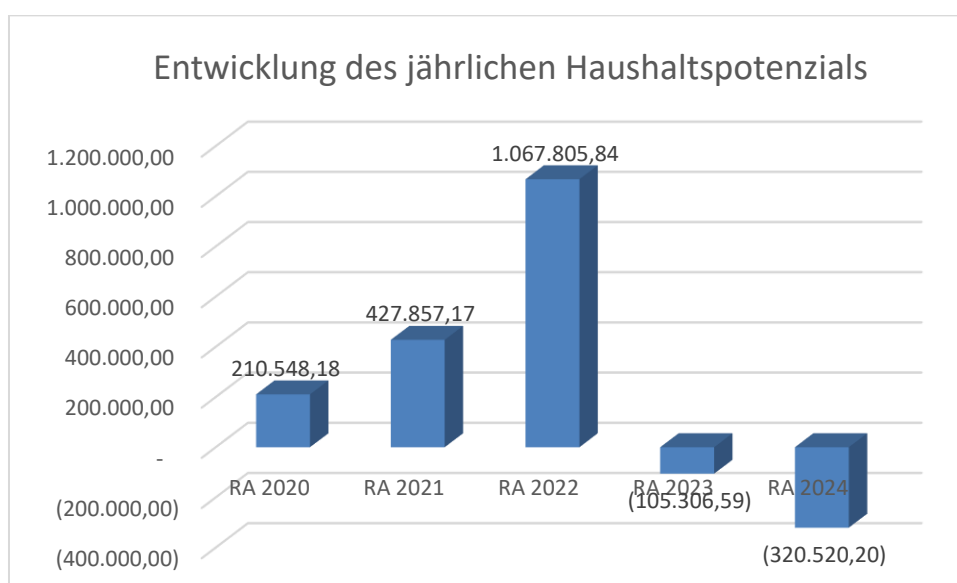


Marktgemeinde Mauerbach
Rechnungsabschluss 2024

Vorbericht

Vorbericht zum Rechnungsabschluss 2024 gemäß § 3 der NÖ Gemeindehaushaltsverordnung (NÖ GHVO)

Entwicklung des Haushaltspotenzials



Erläuterung:

Das Haushaltspotenzial hat seine Grundlage in § 67 Z. 11 der NÖ Gemeindeordnung 1973 (NÖ GO 1973) und ist, nach der Umstellung auf die 3 Komponentenbuchhaltung, erstmals im Rechnungsabschluss 2020 darstellbar. Die Angaben zu den Vorjahren entfallen daher.

Haushaltspotenzial: Differenz der wiederkehrenden Mittelaufbringungen abzüglich der wiederkehrenden Mittelverwendungen unter Berücksichtigung der entsprechenden Forderungen und Verbindlichkeiten.

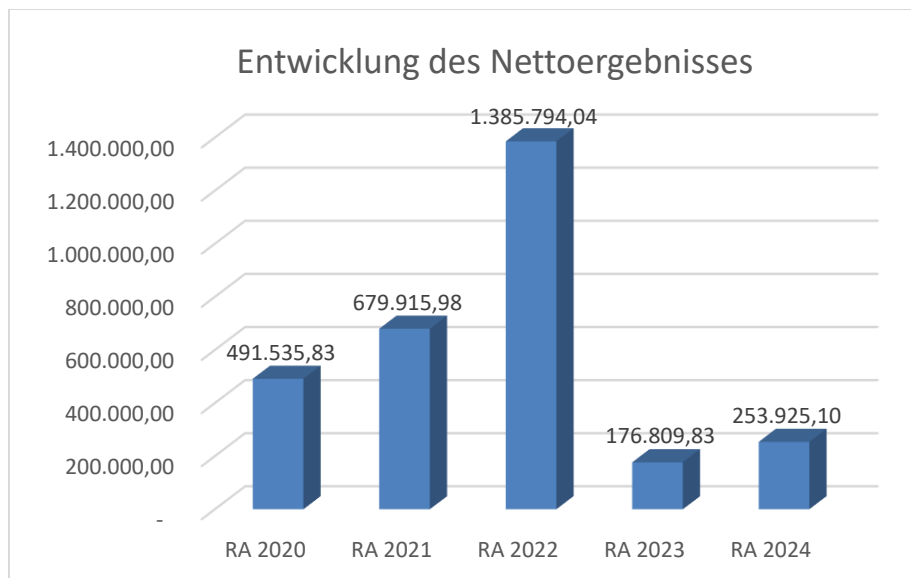
Das Haushaltspotenzial ist eine wichtige Kenngröße und gibt die aktuelle Leistungsfähigkeit der Gemeinde wieder. Das schafft Vergleichbarkeit mit der bisherigen Rechtslage, aus der Überschüsse und Abgänge abzuleiten waren und dient der Transparenz.

In der Gebarungseinschau im Juli 2024 durch das Land NÖ wurde unser Haushaltspotenzial der Jahre 2020 bis 2023 neu berechnet. Daher sind die obigen Werte unterschiedlich im Vergleich zum letzten Rechnungsabschluss.

Das Haushaltspotenzial 2024 ist abermals ins Minus gegangen und erreichte den Wert von Minus 320.520,20. Das bedeutet, dass wir zurzeit keine Bedeckung des investiven Haushalts aus dem operativen Haushalt vornehmen können.

Marktgemeinde Mauerbach, VB Paul Bluschke

Entwicklung des Nettoergebnisses



Erläuterung:

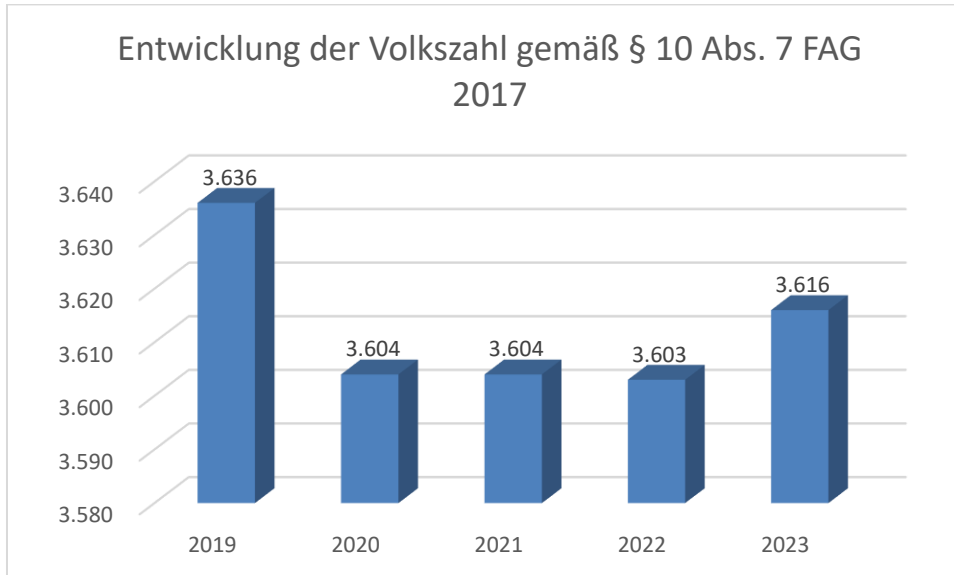
Beim Nettoergebnis handelt es sich um das Ergebnis der Ergebnisrechnung und ist erstmals für das Haushaltsjahr 2020 berechenbar.

Ein positives Nettoergebnis bedeutet, dass die Erträge ausreichen, die Aufwendungen für die kommunalen Leistungen (inklusive des Werteverzehrs des Anlagevermögens in Form der Abschreibungen) abzudecken.

Ein negatives Nettoergebnis hieße, dass dies nicht zur Gänze (in der Höhe des negativen Wertes) möglich sei.

Für 2024 haben wir ein positives Nettoergebnis in der Höhe von € 253.925,10.

Entwicklung der Volkszahl gemäß § 10 Abs. 7 FAG 2017, BGBl. I Nr. 116/2016 in der Fassung BGBl. I Nr. 106/2018



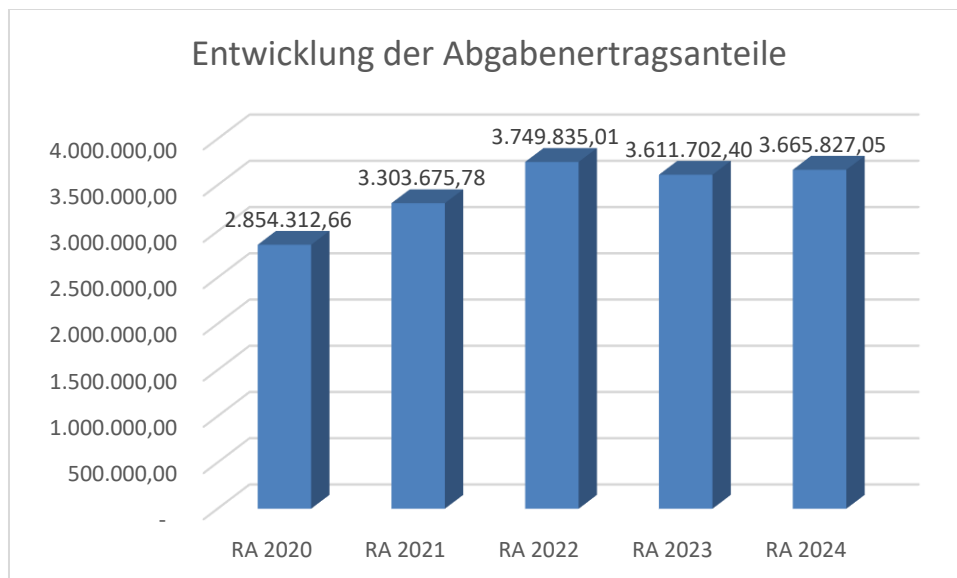
Erläuterung:

Die Volkszahl gemäß § 10 Abs. 7 FAG 2017 wird jährlich von der Bundesanstalt Statistik Austria zum Stichtag 31. Oktober festgestellt und wirkt mit dem Beginn des übernächsten Kalenderjahres. Sie dient für die Berechnung der Abgabenertragsanteile und darf nicht automatisch mit der Volkszahl für die Berechnung der Gemeinderatsmandate verwechselt werden.

Eine Erhöhung bzw. Verminderung der Volkszahl (jährlich) ist ein wesentlicher Indikator für die Berechnung der Abgabenertragsanteile.

Nach Jahren des beständigen Wegzuges bzw. dem Rückgang der Bevölkerungszahl konnte für das Jahr 2023 wieder ein Zuwachs verzeichnet werden.

Entwicklung der Abgabenertragsanteile

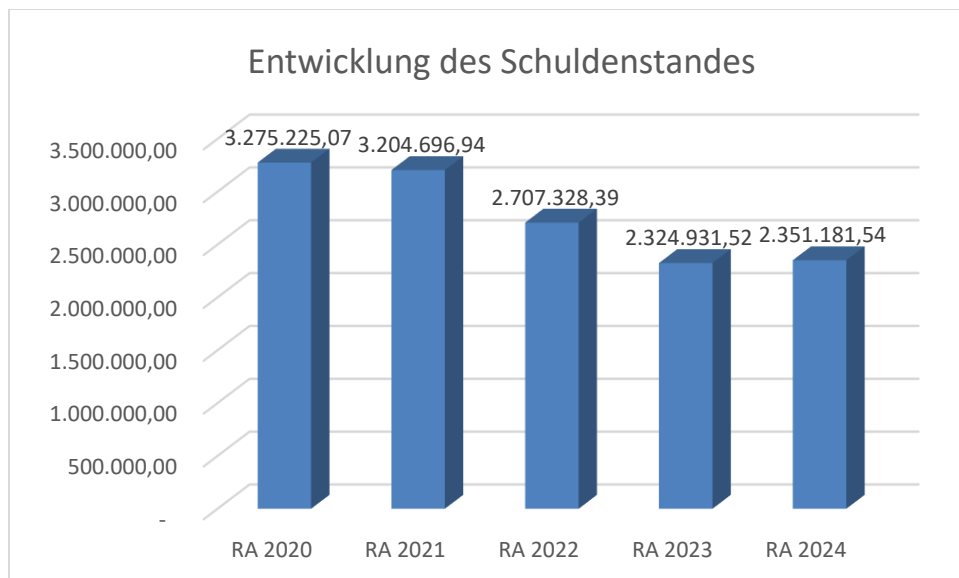


Erläuterung:

Die Gebietskörperschaften (Bund, Länder und Gemeinden) erhalten auf Basis des aktuellen Finanzausgleichs aus den gemeinschaftlichen Bundesabgaben (z.B. Umsatzsteuer, Körperschaftssteuer, Lohnsteuer, Versicherungssteuer, Mineralölsteuer, Normverbrauchsabgabe, Tabaksteuer udgl.) entsprechende Anteile. Im Bereich der Gemeinden spielen dabei die Volkszahl und der abgestufte Bevölkerungsschlüssel eine besondere Rolle. Die sogenannten „Abgabenertragsanteile“ bilden in den meisten Gemeinden die wichtigste Einnahmequelle.

Im Vergleich zu 2023 gab es um € 54.124,65 höhere Ertragsanteile; das ist eine Steigerung von 1,5%. Jedoch wurden uns um € 69.122,44 weniger Ertragsanteile im Vergleich zu 2023 überwiesen. Grund hierfür sind die höheren Einbehalte für die Umlagen, welche an das Land NÖ zu entrichten sind.

Entwicklung des Schuldenstandes



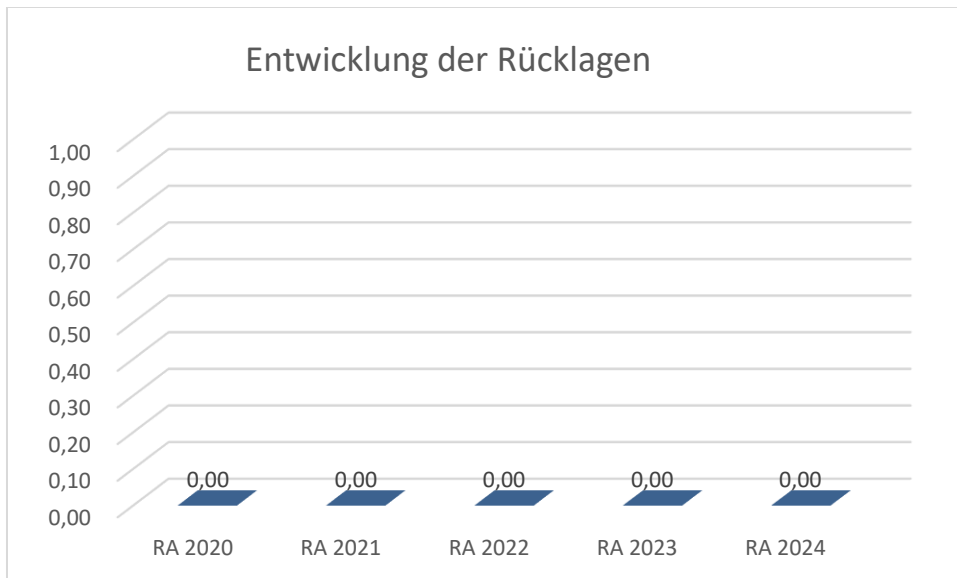
Erläuterung:

Die Entwicklung des Schuldenstandes zeigt auf, inwieweit der Schuldenstand über die Jahre erhöht oder reduziert wird.

Begründung durch die Gemeinde:

Die Marktgemeinde Mauerbach hat im Jahr 2024 zwei Darlehen in der Gesamthöhe von € 420.000,00 aufgenommen. Der Gesamtschuldendienst des Jahres 2024 betrug € 437.048,15, davon wurde an Tilgungen € 393.749,98 geleistet.

Entwicklung der Rücklagen mit Zahlungsmittelreserve

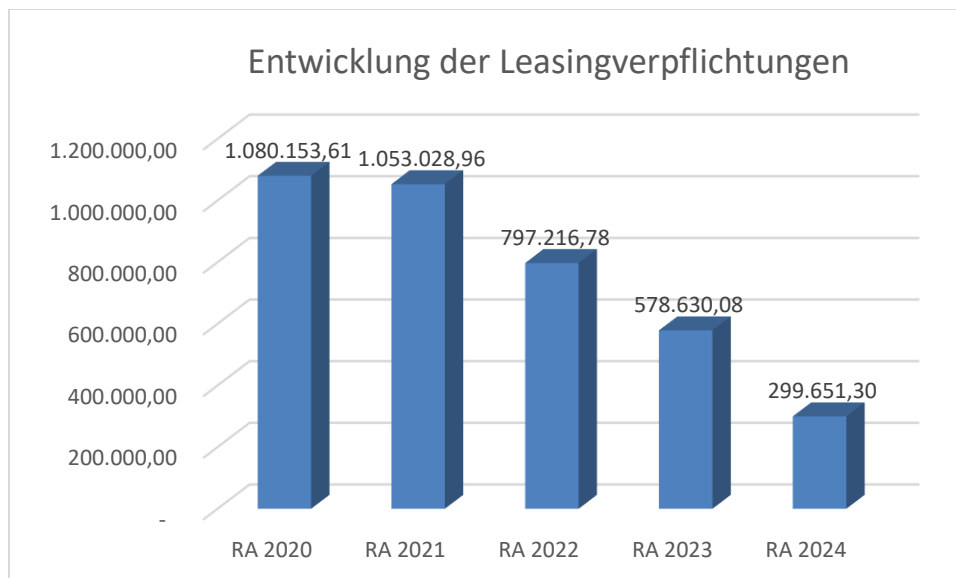


Erläuterung:

Die Entwicklung der Rücklagen zeigt an, inwieweit Rücklagen vorhanden sind und ob Rücklagen aufgebaut bzw. aufgebraucht werden.

Derzeit verfügen wir über keine Rücklagen mit Zahlungsmittelreserven.

Entwicklung der Leasingverpflichtungen



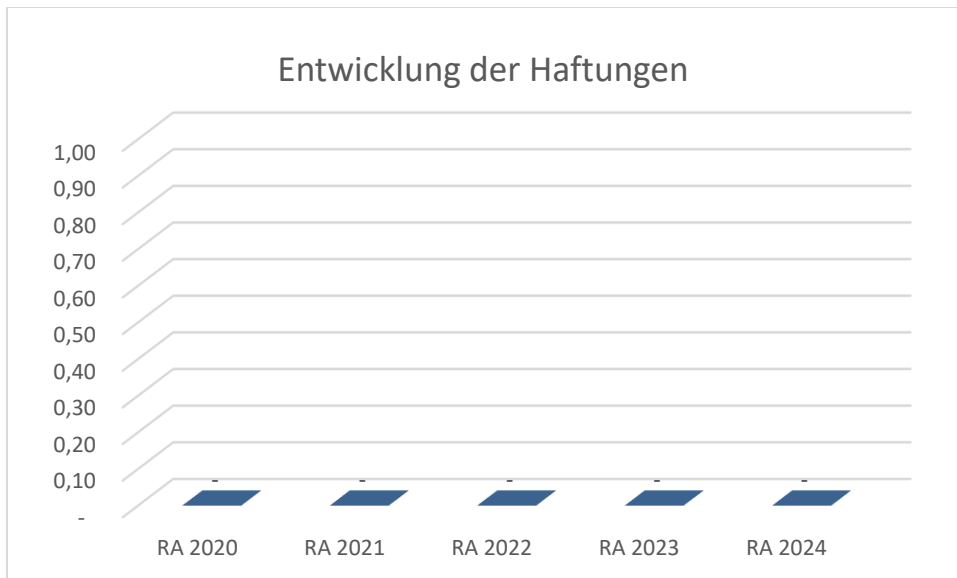
Erläuterung:

Bei den Leasingverpflichtungen handelt es sich nicht um Finanzschulden (z.B. Darlehen), sondern um Verwaltungsschulden. Unabhängig davon stellen Leasingverbindlichkeiten Leistungsverpflichtungen für die Gemeinden dar und sind daher bei einer allfälligen Finanzlagenberechnung entsprechend zu berücksichtigen.

Die Leasingverpflichtungen sind mit Beginn des Jahres 2020 in einer eigenen Anlage gemäß VRV 2015 festzuhalten.

Die seit 2016 ständig geringer werdenden Leasingverpflichtungen der Gemeinde Mauerbach ergeben sich aus den mittlerweile abgelaufenen Leasingverträgen. Im Jahr 2024 ist ein Vertrag abgelaufen und das Fahrzeug wurde in das Vermögen der Gemeinde übernommen.

Entwicklung der Haftungen



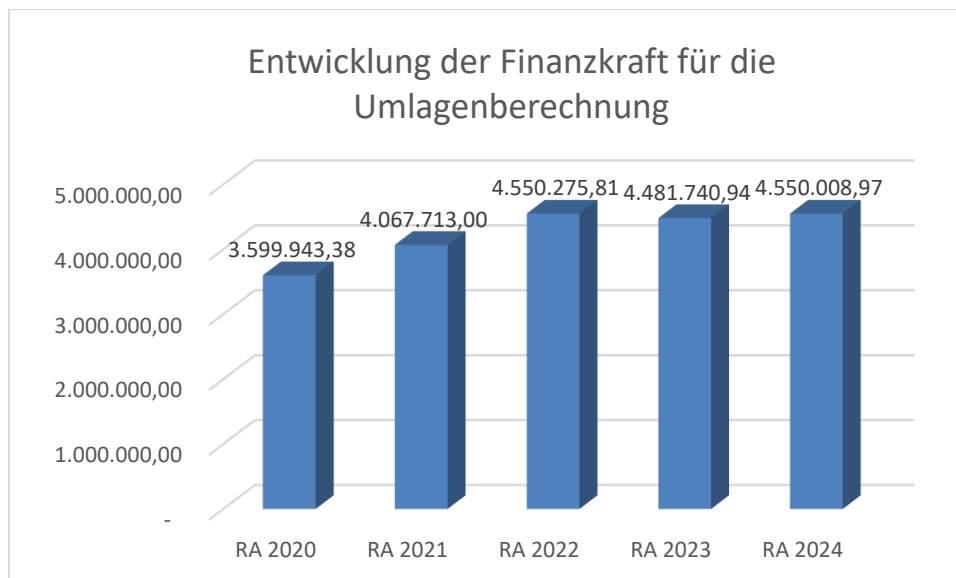
Erläuterung:

Eine Gemeinde darf Bürgschaften und sonstige Haftungen nur übernehmen, wenn hierfür ein besonderes Interesse der Gemeinde gegeben ist, der Schuldner nachweist, dass eine ordnungsgemäße Verzinsung und Tilgung gesichert ist, die Haftungen befristet sind, der Betrag, für den haftet wird, ziffernmäßig bestimmt ist und die Gemeinde den daraus folgenden Zahlungsverpflichtungen nachkommen kann (vgl. § 78 Abs. 1 NÖ Gemeindeordnung 1973).

Begründung durch die Gemeinde:

Die Marktgemeinde Mauerbach hat keine Haftungen übernommen.

Entwicklung der Finanzkraft für die Umlagenberechnung



Erläuterung:

Die Finanzkraft einer Gemeinde wird aus den

- Erträgen der ausschließlichen Gemeindeabgaben ohne die Gebühren für die Benützung von Gemeindeeinrichtungen und -anlagen und ohne die Interessentenbeiträge von Grundstückseigentümern und Anrainern und
- Ertragsanteilen an den gemeinschaftlichen Bundesabgaben ohne Spielbankenabgabe

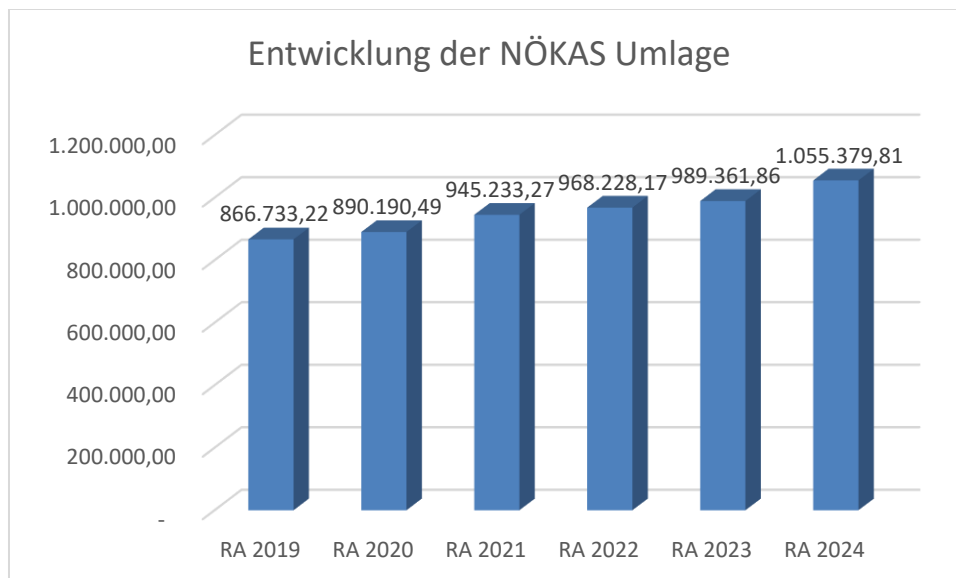
ermittelt.

Basis für die Ermittlung der Finanzkraft sind die tatsächlichen Beträge aufgrund der Rechnungsabschlüsse und die prognostizierten Beträge der VA und NVA.

Die Darstellung der Entwicklung der Finanzkraft für die Umlagenberechnung hat insbesondere auf die Beitragsleistung der Gemeinden zum NÖ Krankenanstaltensprengel (NÖKAS) und zur Sozialumlage Auswirkungen. Eine Erhöhung oder Reduktion/Verminderung der Finanzkraft wirkt sich unmittelbar auf die Beitragsleistung aus.

Im Jahr 2024 haben wir für die Berechnung der Finanzkraft das Niveau von 2022 erreicht.

Entwicklung der NÖKAS-Umlage



Erläuterung:

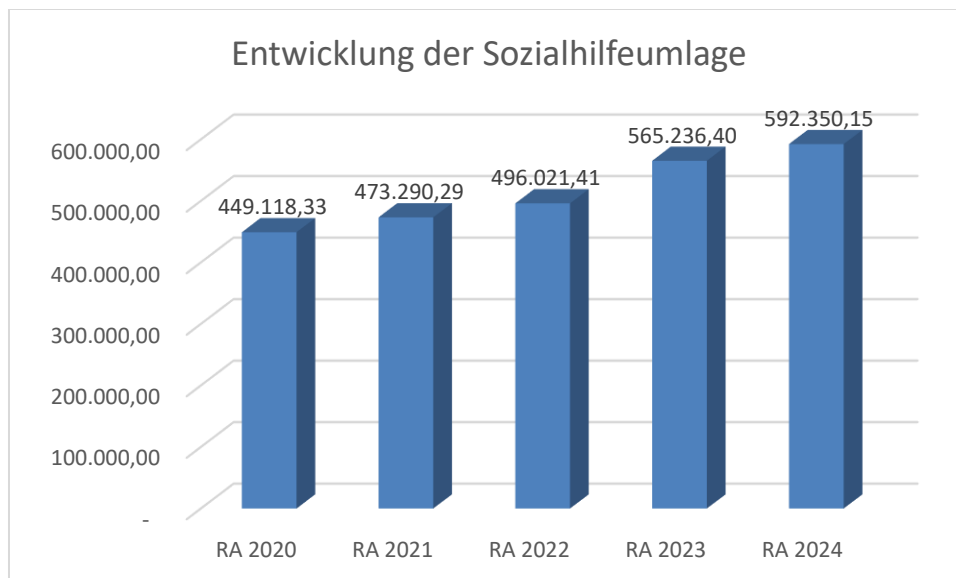
Das Landesgebiet ist Beitragsbezirk und Krankenanstaltensprengel für alle öffentlichen Krankenanstalten in Niederösterreich. Beitragsbezirk und Krankenanstaltensprengel sind ein Gemeindeverband. Dem Gemeindeverband gehören alle Gemeinden Niederösterreichs an. Der Gemeindeverband ist juristische Person, er hat seinen Sitz am Sitz der Landesregierung und trägt die Bezeichnung "NÖ Krankenanstaltensprengel" (§ 61 Abs. 1 NÖ Krankenanstaltengesetz - NÖ KAG).

Die Gemeinden haben an den NÖ Krankenanstaltensprengel monatliche Beiträge zu leisten. Berechnungsgrundlage bilden dabei die Volkszahl und die Finanzkraft der Gemeinden. Steigerungen bei der Volkszahl und bei der Finanzkraft führen daher zu höheren Beitragsleistungen bei den Gemeinden.

Diese monatlichen Beiträge werden, von den der Gemeinde gebührenden monatlichen Vorschüssen auf die Ertragsanteile an den gemeinschaftlichen Bundesabgaben, einbehalten.

Die NÖKAS-Umlage erfuhr eine Steigerung von 6,67% von 2023 auf 2024. Dies entspricht zwar den prognostizierten Werten, ist jedoch trotzdem deutlich über der Steigerung der Abgabenertragsanteile, die nur bei 1,5% liegt.

Entwicklung der Sozialhilfeumlage



Erläuterung:

Die Gemeinden haben jährlich einen Beitrag zu den vom Land zu tragenden Kosten der Sozialhilfe, die nicht durch Kostenbeitrags- und Ersatzleistungen oder durch sonstige für Zwecke der Sozialhilfe bestimmte Zuschüsse gedeckt sind, in der Höhe von 50 % an das Land zu entrichten (§ 44 NÖ Sozialhilfe-Ausführungsgesetz – NÖ SAG).

Die Leistungen für die Sozialhilfe-Umlage werden von der Landesregierung auf die einzelnen Gemeinden nach ihrer Finanzkraft (Finanzkraft für die Umlagenberechnung) aufgeteilt.

Diese monatlichen Beiträge werden, von den der Gemeinde gebührenden monatlichen Vorschüssen auf die Ertragsanteile an den gemeinschaftlichen Bundesabgaben, einbehalten.

Die Sozialhilfeumlage erfuhr eine Steigerung von 4,8% von 2023 auf 2024.

Nachweis der liquiden Mittel (Kassenbestand)

Rechnungsabschluss 2024

Marktgemeinde Mauerbach

Nachweis der liquiden Mittel (Kassenbestand)

ZW	Code	Konto	Bezeichnung	IBAN	Stand 31.12.2023	Einzahlungen 2024	Auszahlungen 2024	Stand 31.12.2024	Auszug Nr.	Datum
1	1151	200001	BAR		2.801,80	40.357,27	38.317,58	4.841,49	257	30.12.2024
			Bar		2.801,80	40.357,27	38.317,58	4.841,49		
3	1151	210013	BAWAG 1000 8294	AT49 6000 0005 1000 8294	18.156,92	3.376.321,18	3.388.436,75	6.041,35	252	31.12.2024
7	1151	210017	BAWAG 0125 0268	AT28 6000 0000 0125 0268	-574.853,40	7.715.657,40	8.002.441,35	-861.637,35	241	31.12.2024
11	1151	210011	Raika_4566_Teichverwaltung	AT79 3266 7000 0008 4566	204,56	5.072,58	550,66	4.726,48	8	31.12.2024
15	1151	210009	Giro Raika 335.075	AT49 3266 7000 0033 5075	11.850,33	0,00	100,00	11.750,33	4	31.12.2024
16	1151	210010	RAIBA, Flüchtlingshilfe Mauerbach	AT93 3266 7001 0033 5075	412,97	0,00	412,97	0,00	3	11.07.2024
13	1151	210007	SPARBÜCHER		796,66	0,03	796,69	0,00		
14	1151	210008	Raiffeisenbank	AT03 3266 7000 0030 3602	1.248,02	650,00	1.898,02	0,00	4	11.07.2024
			Bankkonto		-542.183,94	11.097.701,19	11.394.636,44	-839.119,19		
18	1151	906018	UMBUCHUNG		0,00	2.278.032,52	2.278.032,52	0,00		
19	1151	906019	VERRECHNUNG		0,00	2.435.483,22	2.435.483,22	0,00		
			Verrechnung		0,00	4.713.515,74	4.713.515,74	0,00		
			Gesamtsumme		-539.382,14	15.851.574,20	16.146.469,76	-834.277,70		

		Stand 31.12.2023	Stand 31.12.2024	Veränderung
1151	Kassa, Bankguthaben, Schecks	-539.382,14	-834.277,70	-294.895,56
B.III	Gesamtsumme liquide Mittel	-539.382,14	-834.277,70	-294.895,56

ZW	Code	Konto	Bezeichnung	IBAN	Stand 31.12.2023	Einzahlungen 2024	Auszahlungen 2024	Stand 31.12.2024	Auszug Nr.	Datum
----	------	-------	-------------	------	---------------------	----------------------	----------------------	---------------------	------------	-------

Der vorliegende Rechnungsabschluss enthält alle im Rechnungszeitraum erfolgten Gebarungen. Er stimmt mit den Belegen und Aufzeichnungen in den Rechnungsbüchern überein. Die ausgewiesenen buchmäßigen Bestände stimmen mit den tatsächlich vorhandenen Bargeldbeständen und Bankbeständen überein.

Der Bürgermeister

Kassenverwalterin

Peter Buchner, MBA

Elisabeth Sojak

Der vorliegende Rechnungsabschluss wurde vom Prüfungsausschuss überprüft. Er ist sachlich und rechnerisch richtig.

Vorsitzender Prüfungsausschuss

Mitglieder Prüfungsausschuss

Michael Felzmann

Claudia Gangl, Dr. Hans Jedliczka, Birgit Kerschbaumer, Michael Strozer MSc

Ergebnishaushalt Gesamt 1. Ebene (Anlage 1a)
- interne Vergütungen enthalten

MVAG	Mittelverwendungs- und aufbringungsgruppen (1. Ebene)	RA 2024	VA 2024	RA - VA
211	Erträge aus der operativen Verwaltungstätigkeit	7.087.303,52	7.117.300,00	-29.996,48
212	Erträge aus Transfers	1.541.422,94	1.204.000,00	337.422,94
213	Finanzerträge	362,88	200,00	162,88
21	Summe Erträge	8.629.089,34	8.321.500,00	307.589,34
221	Personalaufwand	2.284.315,53	2.229.300,00	55.015,53
222	Sachaufwand	4.235.874,67	4.045.800,00	190.074,67
223	Transferaufwand	2.450.664,20	2.485.400,00	-34.735,80
224	Finanzaufwand	90.938,17	93.600,00	-2.661,83
22	Summe Aufwendungen	9.061.792,57	8.854.100,00	207.692,57
SA0	Saldo (0) Nettoergebnis (21 - 22)	-432.703,23	-532.600,00	99.896,77
230	Entnahmen von Haushaltsrücklagen	320.520,20		320.520,20
240	Zuweisungen an Haushaltsrücklagen	-366.108,13		-366.108,13
SA01	Saldo (01) Haushaltsrücklagen (230 - 240)	686.628,33	0,00	686.628,33
SA00	Saldo (00) Nettoergebnis nach Haushaltsrücklagen (Saldo 0 + Saldo 01)	253.925,10	-532.600,00	786.525,10

Finanzierungshaushalt Gesamt 1. Ebene (Anlage 1b)
- interne Vergütungen enthalten

MVAG	Mittelverwendungs- und aufbringungsgruppen (1. Ebene)	RA 2024	VA 2024	RA - VA
OPERATIVE GEBARUNG				
311	Einzahlungen aus operativer Verwaltungstätigkeit	7.114.189,63	7.117.300,00	-3.110,37
312	Einzahlungen aus Transfers	1.430.475,64	1.097.500,00	332.975,64
313	Einzahlungen aus Finanzerträgen	362,88	200,00	162,88
31	Summe Einzahlungen operative Gebarung	8.545.028,15	8.215.000,00	330.028,15
321	Auszahlungen aus Personalaufwand	2.229.278,71	2.181.200,00	48.078,71
322	Auszahlungen aus Sachaufwand	3.082.161,13	3.227.800,00	-145.638,87
323	Auszahlungen aus Transfers	2.425.537,48	2.485.400,00	-59.862,52
324	Auszahlungen aus Finanzaufwand	90.938,16	93.600,00	-2.661,84
32	Summe Auszahlungen operative Gebarung	7.827.915,48	7.988.000,00	-160.084,52
SA1	Saldo (1) Geldfluss aus der operativen Gebarung (31 – 32)	717.112,67	227.000,00	490.112,67
INVESTIVE GEBARUNG				
331	Einzahlungen aus der Investitionstätigkeit			
332	Einzahlungen aus der Rückzahlung von Darlehen sowie gewährten Vorschüssen	3.299,60	2.000,00	1.299,60
333	Einzahlungen aus Kapitaltransfers	148.585,14	314.600,00	-166.014,86
33	Summe Einzahlungen investive Gebarung	151.884,74	316.600,00	-164.715,26
341	Auszahlungen aus der Investitionstätigkeit	1.353.597,39	1.148.400,00	205.197,39
342	Auszahlungen aus der Gewährung von Darlehen sowie gewährten Vorschüssen	6.000,00	2.000,00	4.000,00
343	Auszahlungen aus Kapitaltransfers			
34	Summe Auszahlungen investive Gebarung	1.359.597,39	1.150.400,00	209.197,39
SA2	Saldo (2) Geldfluss aus der investiven Gebarung (33 – 34)	-1.207.712,65	-833.800,00	-373.912,65
SA3	Saldo (3) Nettofinanzierungssaldo (Saldo 1 + Saldo 2)	-490.599,98	-606.800,00	116.200,02

MVAG	Mittelverwendungs- und aufbringungsgruppen (1. Ebene)	RA 2024	VA 2024	RA - VA
FINANZIERUNGSTÄTIGKEIT				
351	Einzahlungen aus der Aufnahme von Finanzschulden	420.000,00	420.000,00	
353	Einzahlungen infolge eines Kapitaltausches bei derivativen Finanzinstrumenten mit Grundgeschäft			
355	Einzahlungen aus dem Abgang von Finanzinstrumenten			
35	Summe Einzahlungen aus der Finanzierungstätigkeit	420.000,00	420.000,00	0,00
361	Auszahlungen aus der Tilgung von Finanzschulden	393.749,98	414.900,00	-21.150,02
363	Auszahlungen infolge eines Kapitaltausches bei derivativen Finanzinstrumenten mit Grundgeschäft			
365	Auszahlungen für den Erwerb von Finanzinstrumenten			
36	Summe Auszahlungen aus der Finanzierungstätigkeit	393.749,98	414.900,00	-21.150,02
SA4	Saldo (4) Geldfluss aus der Finanzierungstätigkeit (35 – 36)	26.250,02	5.100,00	21.150,02
SA5	Saldo (5) Geldfluss aus der voranschlagswirksamen Gebarung (Saldo 3 + Saldo 4)	-464.349,96	-601.700,00	137.350,04
411	Einzahlungen aus nicht voranschlagswirksamen Forderungen	3.641.919,65		
412	Einzahlungen aus nicht voranschlagswirksamen Verbindlichkeiten	3.079.995,03		
413 ¹	Einzahlungen aus der Aufnahme von zur Kassenstärkung eingegangenen Geldverbindlichkeiten (Barvorlagen)	12.746,63		
41	Summe Einzahlungen aus der nicht voranschlagswirksamen Gebarung	6.734.661,31		
421	Auszahlungen aus nicht voranschlagswirksamen Forderungen	3.573.014,71		
422	Auszahlungen aus nicht voranschlagswirksamen Verbindlichkeiten	2.988.659,22		
423 ²	Auszahlungen zur Tilgung von zur Kassenstärkung eingegangenen Geldverbindlichkeiten (Barvorlagen)	3.532,98		
42	Summe Auszahlungen aus der nicht voranschlagswirksamen Gebarung	6.565.206,91		
SA6 ²	Saldo (6) Geldfluss aus der nicht voranschlagswirksamen Gebarung (41 - 42)	169.454,40		
SA7 ²	Saldo (7) Veränderung an Zahlungsmitteln (Saldo 5 + Saldo 6)	-294.895,56		
Verprobung	Veränderung der Summe der Zahlungsmittel (C - D) - (A - B)	2.039,69		
A	Anfangsbestand liquide Mittel (115 zum 31.12.2023)	-539.382,14		
B	Anfangsbestand kurzfristige Finanzschulden aus überzogenen Konten bei Kreditinstituten (1511/UK 21 zum 31.12.2023)	-542.183,94		
C	Endbestand liquide Mittel (115 zum 31.12.2024)	-834.277,70		
D	Endbestand kurzfristige Finanzschulden aus überzogenen Konten bei Kreditinstituten (1511/UK 21 zum 31.12.2024)	-839.119,19		
	*) davon Zahlungsmittelreserven (1152 zum 31.12.2024)			

1) Die Summen der MVAG 413 und 423 ergeben am Jahresende nur dann null, sofern die zur Kassenstärkung eingegangenen Geldverbindlichkeiten (Barvorlagen) innerhalb desselben Finanzjahres getilgt wurden. Eine Differenz zw. Ein- und Auszahlungen (MVAG 4130 bzw. 4230) kann nur deshalb entstehen, weil eine Tilgung nicht innerhalb desselben Finanzjahres erfolgt ist. Die nicht innerhalb desselben Finanzjahres getilgten Kassenstärker sind als Finanzschulden auf die entsprechenden Konten bzw. Gruppen in der Vermögensrechnung umzubuchen.

2) Der Geldfluss aus der nicht voranschlagswirksamen Gebarung (SA6) und die Veränderung an Zahlungsmitteln (SA7) werden im Rechnungsabschluss in den Detailnachweisen und Bereichsbudgets nicht ausgewiesen, sondern nur auf Ebene des Gesamthaushalts.

Ergebnishaushalt Gesamt 1. und 2. Ebene (Anlage 1a)
- interne Vergütungen enthalten

MVAG	Mittelverwendungs- und aufbringungsgruppen (1. und 2. Ebene)	RA 2024	VA 2024	RA - VA
211	Erträge aus der operativen Verwaltungstätigkeit	7.087.303,52	7.117.300,00	-29.996,48
2111	Erträge aus eigenen Abgaben	922.142,31	897.600,00	24.542,31
2112	Erträge aus Ertragsanteilen	3.665.827,05	3.715.000,00	-49.172,95
2113	Erträge aus Gebühren	2.005.251,18	1.956.200,00	49.051,18
2114	Erträge aus Leistungen	273.569,11	258.700,00	14.869,11
2115	Erträge aus Besitz und wirtschaftlicher Tätigkeit	126.845,17	134.400,00	-7.554,83
2116	Erträge aus Veräußerung und sonstige Erträge	93.462,23	155.400,00	-61.937,77
2117	Nicht finanzierungswirksame operative Erträge	206,47		206,47
212	Erträge aus Transfers	1.541.422,94	1.204.000,00	337.422,94
2121	Transferertrag von Trägern des öffentlichen Rechts	1.423.645,64	1.089.500,00	334.145,64
2122	Transferertrag von Beteiligungen			
2123	Transferertrag von Unternehmen (mit Finanzunternehmen)			
2124	Transferertrag von Haushalten und Organisationen ohne Erwerbscharakter	6.830,00	8.000,00	-1.170,00
2125	Transferertrag vom Ausland			
2126	Investitions- und Tilgungszuschüsse zwischen Unternehmungen und Betrieben der Gebietskörperschaft und der Gebietskörperschaft			
2127	Nicht finanzierungswirksamer Transferertrag	110.947,30	106.500,00	4.447,30
213	Finanzerträge	362,88	200,00	162,88
2131	Erträge aus Zinsen	362,88	200,00	162,88
2132	Erträge aus Zinsen aus derivativen Finanzinstrumenten mit und ohne Grundgeschäft			
2133	Erträge aus Gewinnentnahmen von marktbestimmten Betrieben			
2134	Sonstige Finanzerträge			
2135	Erträge aus Dividenden/Gewinnausschüttungen			
2136	Sonstige nicht finanzierungswirksame Finanzerträge			
21	Summe Erträge	8.629.089,34	8.321.500,00	307.589,34
221	Personalaufwand	2.284.315,53	2.229.300,00	55.015,53
2211	Personalaufwand (Bezüge, Nebengebühren, Mehrleistungen)	1.743.126,51	1.713.100,00	30.026,51
2212	Gesetzlicher und freiwilliger Sozialaufwand	464.854,20	456.600,00	8.254,20
2213	Sonstiger Personalaufwand	21.298,00	11.500,00	9.798,00
2214	Nicht finanzierungswirksamer Personalaufwand	55.036,82	48.100,00	6.936,82
222	Sachaufwand	4.235.874,67	4.045.800,00	190.074,67
2221	Gebrauchs- und Verbrauchsgüter, Handelswaren	261.097,75	270.400,00	-9.302,25
2222	Verwaltungs- und Betriebsaufwand	1.186.705,41	1.081.900,00	104.805,41
2223	Leasing- und Mietaufwand	271.719,04	275.400,00	-3.680,96
2224	Instandhaltung	402.388,27	367.500,00	34.888,27
2225	Sonstiger Sachaufwand	1.184.306,64	1.232.600,00	-48.293,36
2226	Nicht finanzierungswirksamer Sachaufwand	929.657,56	818.000,00	111.657,56

MVAG	Mittelverwendungs- und aufbringungsgruppen (1. und 2. Ebene)	RA 2024	VA 2024	RA - VA
223	Transferaufwand	2.450.664,20	2.485.400,00	-34.735,80
2231	Transferaufwand an Träger des öffentlichen Rechts	2.336.037,35	2.346.000,00	-9.962,65
2232	Transferaufwand an Beteiligungen			
2233	Transferaufwand an Unternehmen (mit Finanzunternehmen)	3.859,75	13.000,00	-9.140,25
2234	Transferaufwand an Haushalte und Organisationen ohne Erwerbscharakter	110.767,10	126.400,00	-15.632,90
2235	Transferaufwand an das Ausland			
2236	Investitions- und Tilgungszuschüsse zwischen Unternehmungen und Betrieben der Gebietskörperschaft und der Gebietskörperschaft			
2237	Nicht finanzierungswirksamer Transferaufwand			
224	Finanzaufwand	90.938,17	93.600,00	-2.661,83
2241	Aufwendungen für Zinsen	75.654,57	79.500,00	-3.845,43
2242	Zinsen und sonstige Aufwendungen aus derivativen Finanzinstrumenten mit und ohne Grundgeschäft			
2243	Gewinnentnahmen von Unternehmungen und marktbestimmten Betrieben der Gebietskörperschaft (innerhalb der Gebietskörperschaft)			
2244	Sonstiger Finanzaufwand	15.283,60	14.100,00	1.183,60
2245	Nicht finanzierungswirksamer Finanzaufwand			
22	Summe Aufwendungen	9.061.792,57	8.854.100,00	207.692,57
SA0	Saldo (0) Nettoergebnis (21 - 22)	-432.703,23	-532.600,00	99.896,77
230	Entnahmen von Haushaltsrücklagen	320.520,20	0,00	320.520,20
2301	Entnahmen von Haushaltsrücklagen	320.520,20		320.520,20
240	Zuweisungen an Haushaltsrücklagen	-366.108,13	0,00	-366.108,13
2401	Zuweisungen an Haushaltsrücklagen	-366.108,13		-366.108,13
SA01	Saldo (01) Haushaltsrücklagen (230 - 240)	686.628,33	0,00	686.628,33
SA00	Saldo (00) Nettoergebnis nach Haushaltsrücklagen (Saldo 0 + Saldo 01)	253.925,10	-532.600,00	786.525,10

Finanzierungshaushalt Gesamt 1. und 2. Ebene (Anlage 1b)
- interne Vergütungen enthalten

MVAG	Mittelverwendungs- und aufbringungsgruppen (1. und 2. Ebene)	RA 2024	VA 2024	RA - VA
311	Einzahlungen aus operativer Verwaltungstätigkeit	7.114.189,63	7.117.300,00	-3.110,37
3111	Einzahlungen aus eigenen Abgaben	937.781,42	897.600,00	40.181,42
3112	Einzahlungen aus Ertragsanteilen	3.665.827,05	3.715.000,00	-49.172,95
3113	Einzahlungen aus Gebühren	2.002.368,23	1.956.200,00	46.168,23
3114	Einzahlungen aus Leistungen	277.155,58	258.700,00	18.455,58
3115	Einzahlungen aus Besitz und wirtschaftlicher Tätigkeit	132.811,84	134.400,00	-1.588,16
3116	Einzahlungen aus Veräußerung von geringwertigen Wirtschaftsgütern (GWG) und sonstige Einzahlungen	98.245,51	155.400,00	-57.154,49
312	Einzahlungen aus Transfers	1.430.475,64	1.097.500,00	332.975,64
3121	Transferzahlungen von Trägern des öffentlichen Rechts	1.423.645,64	1.089.500,00	334.145,64
3122	Transferzahlungen von Beteiligungen			
3123	Transferzahlungen von Unternehmen (inkl. Finanzunternehmen)			
3124	Transferzahlungen von Haushalten und Organisationen ohne Erwerbscharakter	6.830,00	8.000,00	-1.170,00
3125	Transferzahlungen vom Ausland			
3126	Investitions- und Tilgungszuschüsse zwischen Unternehmungen und Betrieben der Gebietskörperschaft und der Gebietskörperschaft			
313	Einzahlungen aus Finanzerträgen	362,88	200,00	162,88
3131	Einzahlungen aus Zinserträgen	362,88	200,00	162,88
3132	Einzahlungen aus Zinsen aus derivativen Finanzinstrumenten mit und ohne Grundgeschäft			
3133	Einzahlungen aus Gewinnentnahmen von marktbestimmten Betrieben			
3134	Sonstige Einzahlungen aus Finanzerträgen			
3135	Einzahlungen aus Dividenden/Gewinnausschüttungen			
31	Summe Einzahlungen operative Gebarung	8.545.028,15	8.215.000,00	330.028,15
321	Auszahlungen aus Personalaufwand	2.229.278,71	2.181.200,00	48.078,71
3211	Auszahlungen für Personalaufwand (Bezüge, Nebengebühren, und Mehrleistungsvergütungen)	1.743.126,51	1.713.100,00	30.026,51
3212	Auszahlungen für gesetzliche und freiwillige Sozialaufwendungen	464.854,20	456.600,00	8.254,20
3213	Auszahlungen aus sonstigem Personalaufwand	21.298,00	11.500,00	9.798,00
322	Auszahlungen aus Sachaufwand	3.082.161,13	3.227.800,00	-145.638,87
3221	Auszahlungen für Gebrauchs- und Verbrauchsgüter, Handelswaren	250.643,80	270.400,00	-19.756,20
3222	Auszahlungen für Verwaltungs- und Betriebsaufwand	921.120,30	1.081.900,00	-160.779,70
3223	Auszahlungen für Leasing- und Mietaufwand	271.680,34	275.400,00	-3.719,66
3224	Auszahlungen für Instandhaltung	424.860,55	367.500,00	57.360,55
3225	Sonstige Auszahlungen aus Sachaufwand	1.213.856,14	1.232.600,00	-18.743,86
3226	Auszahlungen aus der Inanspruchnahme von Haftungen			
323	Auszahlungen aus Transfers	2.425.537,48	2.485.400,00	-59.862,52
3231	Transferzahlungen an Träger des öffentlichen Rechts	2.313.118,63	2.346.000,00	-32.881,37
3232	Transferzahlungen an Beteiligungen			

MVAG	Mittelverwendungs- und aufbringungsgruppen (1. und 2. Ebene)	RA 2024	VA 2024	RA - VA
3233	Transferzahlungen an Unternehmen (inkl. Finanzunternehmen)	3.859,75	13.000,00	-9.140,25
3234	Transferzahlungen an Haushalte und Organisationen ohne Erwerbscharakter	108.559,10	126.400,00	-17.840,90
3235	Transferzahlungen an das Ausland			
3236	Investitions- und Tilgungszuschüsse zwischen Unternehmungen und Betrieben der Gebietskörperschaft und der Gebietskörperschaft			
324	Auszahlungen aus Finanzaufwand	90.938,16	93.600,00	-2.661,84
3241	Auszahlungen für Zinsen	75.654,57	79.500,00	-3.845,43
3242	Auszahlungen für Zinsen aus derivativen Finanzinstrumenten mit und ohne Grundgeschäft			
3243	Auszahlungen aus Gewinnentnahmen von marktbestimmten Betrieben			
3244	Sonstige Auszahlungen aus Finanzaufwendungen	15.283,59	14.100,00	1.183,59
32	Summe Auszahlungen operative Gebarung	7.827.915,48	7.988.000,00	-160.084,52
SA1	Saldo (1) Geldfluss aus der operativen Gebarung (31 – 32)	717.112,67	227.000,00	490.112,67
331	Einzahlungen aus der Investitionstätigkeit	0,00	0,00	0,00
3311	Einzahlungen aus der Veräußerung von immateriellem Vermögen			
3312	Einzahlungen aus der Veräußerung von Grundstücken und Grundstückeinrichtungen			
3313	Einzahlungen aus der Veräußerung von Gebäuden und Bauten			
3314	Einzahlungen aus der Veräußerung von technischen Anlagen, Fahrzeugen und Maschinen			
3315	Einzahlungen aus der Veräußerung von Amts-, Betriebs- und Geschäftsausstattung			
3316	Einzahlungen aus der Veräußerung von Kulturgütern			
3317	Einzahlungen aus der Veräußerung von Beteiligungen			
3318	Einzahlungen aus der Veräußerung von kofinanzierten Schutzbauten			
332	Einzahlungen aus der Rückzahlung von Darlehen sowie gewährten Vorschüssen	3.299,60	2.000,00	1.299,60
3321	Einzahlungen aus Darlehen an Träger des öffentlichen Rechts			
3322	Einzahlungen aus Darlehen an Beteiligungen			
3323	Einzahlungen aus Darlehen an Unternehmen und Haushalte			
3325	Einzahlungen aus Vorschüssen und Anzahlungen	3.299,60	2.000,00	1.299,60
333	Einzahlungen aus Kapitaltransfers	148.585,14	314.600,00	-166.014,86
3331	Kapitaltransferzahlungen von Trägern des öffentlichen Rechts	120.938,10	279.600,00	-158.661,90
3332	Kapitaltransferzahlungen von Beteiligungen			
3333	Kapitaltransferzahlungen von Unternehmen			
3334	Kapitaltransferzahlungen von Haushalten und Organisationen ohne Erwerbscharakter	27.647,04	35.000,00	-7.352,96
3335	Kapitaltransferzahlungen vom Ausland			
33	Summe Einzahlungen investive Gebarung	151.884,74	316.600,00	-164.715,26
341	Auszahlungen aus der Investitionstätigkeit	1.353.597,39	1.148.400,00	205.197,39
3411	Auszahlungen für den Erwerb von immateriellem Vermögen			

MVAG	Mittelverwendungs- und aufbringungsgruppen (1. und 2. Ebene)	RA 2024	VA 2024	RA - VA
3412	Auszahlungen für den Erwerb von Grundstücken und Grundstückseinrichtungen	619.572,08	427.000,00	192.572,08
3413	Auszahlungen für den Erwerb von Gebäuden und Bauten	641.812,70	624.600,00	17.212,70
3414	Auszahlungen für den Erwerb von technischen Anlagen, Fahrzeugen und Maschinen	35.998,30	35.900,00	98,30
3415	Auszahlungen für den Erwerb von Amts-, Betriebs- und Geschäftsausstattung	56.214,31	60.900,00	-4.685,69
3416	Auszahlungen für den Erwerb von Kulturgütern			
3417	Auszahlungen für den Erwerb von Beteiligungen			
3418	Auszahlungen für den Erwerb von kofinanzierten Schutzbauten			
342	Auszahlungen aus der Gewährung von Darlehen sowie gewährten Vorschüssen	6.000,00	2.000,00	4.000,00
3421	Auszahlungen von Darlehen an Träger des öffentlichen Rechts			
3422	Auszahlungen von Darlehen an Beteiligungen			
3423	Auszahlungen von Darlehen an Unternehmen und Haushalte			
3425	Auszahlungen von Vorschüssen und Anzahlungen	6.000,00	2.000,00	4.000,00
343	Auszahlungen aus Kapitaltransfers	0,00	0,00	0,00
3431	Kapitaltransferzahlungen an Träger des öffentlichen Rechts			
3432	Kapitaltransferzahlungen an Beteiligungen			
3433	Kapitaltransferzahlungen an Unternehmen (Finanzunternehmen)			
3434	Kapitaltransferzahlungen an Haushalte und Organisationen ohne Erwerbscharakter			
3435	Kapitaltransferzahlungen an das Ausland			
34	Summe Auszahlungen investive Gebarung	1.359.597,39	1.150.400,00	209.197,39
SA2	Saldo (2) Geldfluss aus der investiven Gebarung (33 – 34)	-1.207.712,65	-833.800,00	-373.912,65
SA3	Saldo (3) Nettofinanzierungssaldo (Saldo 1 + Saldo 2)	-490.599,98	-606.800,00	116.200,02
351	Einzahlungen aus der Aufnahme von Finanzschulden	420.000,00	420.000,00	0,00
3511	Einzahlungen aus empfangenen Darlehen von öffentlichen Körperschaften und Rechtsträgern			
3512	Einzahlungen aus empfangenen Darlehen von Beteiligungen			
3513	Einzahlungen aus empfangenen Darlehen von Unternehmen und privaten Haushalten			
3514	Einzahlungen aus Finanzschulden (Finanzunternehmen)	420.000,00	420.000,00	
3515	Einzahlungen aus Aufnahmen von Leasingverbindlichkeiten			
353	Einzahlungen infolge eines Kapitaltausches bei derivativen Finanzinstrumenten mit Grundgeschäft	0,00	0,00	0,00
3530	Einzahlungen infolge eines Kapitaltausches bei derivativen Finanzinstrumenten mit Grundgeschäft			
355	Einzahlungen aus dem Abgang von Finanzinstrumenten	0,00	0,00	0,00
3550	Einzahlungen aus dem Abgang von Finanzinstrumenten			
35	Summe Einzahlungen aus der Finanzierungstätigkeit	420.000,00	420.000,00	0,00

MVAG	Mittelverwendungs- und aufbringungsgruppen (1. und 2. Ebene)	RA 2024	VA 2024	RA - VA
361	Auszahlungen aus der Tilgung von Finanzschulden	393.749,98	414.900,00	-21.150,02
3611	Auszahlungen aus empfangenen Darlehen von öffentlichen Körperschaften und Rechtsträgern			
3612	Auszahlungen aus empfangenen Darlehen von Beteiligungen			
3613	Auszahlungen aus empfangenen Darlehen von Unternehmen und privaten Haushalten			
3614	Auszahlungen aus Finanzschulden	393.749,98	414.900,00	-21.150,02
3615	Auszahlungen aus Rückzahlungen von Leasingverbindlichkeiten			
363	Auszahlungen infolge eines Kapitaltausches bei derivativen Finanzinstrumenten mit Grundgeschäft	0,00	0,00	0,00
3630	Auszahlungen infolge eines Kapitaltausches bei derivativen Finanzinstrumenten mit Grundgeschäft			
365	Auszahlungen für den Erwerb von Finanzinstrumenten	0,00	0,00	0,00
3650	Auszahlungen für den Erwerb von Finanzinstrumenten			
36	Summe Auszahlungen aus der Finanzierungstätigkeit	393.749,98	414.900,00	-21.150,02
SA4	Saldo (4) Geldfluss aus der Finanzierungstätigkeit (35 – 36)	26.250,02	5.100,00	21.150,02
SA5	Saldo (5) Geldfluss aus der voranschlagswirksamen Gebarung (Saldo 3 + Saldo 4)	-464.349,96	-601.700,00	137.350,04
411	Einzahlungen aus nicht voranschlagswirksamen Forderungen	3.641.919,65		
4110	Einzahlungen aus nicht voranschlagswirksamen Forderungen	3.641.919,65		
412	Einzahlungen aus nicht voranschlagswirksamen Verbindlichkeiten	3.079.995,03		
4120	Einzahlungen aus nicht voranschlagswirksamen Verbindlichkeiten	3.079.995,03		
413¹	Einzahlungen aus der Aufnahme von zur Kassenstärkung eingegangenen Geldverbindlichkeiten (Barvorlagen)	12.746,63		
4130 ¹	Einzahlungen aus der Aufnahme von zur Kassenstärkung eingegangenen Geldverbindlichkeiten (Barvorlagen)	12.746,63		
41	Summe Einzahlungen aus der nicht voranschlagswirksamen Gebarung	6.734.661,31		
421	Auszahlungen aus nicht voranschlagswirksamen Forderungen	3.573.014,71		
4210	Auszahlungen aus nicht voranschlagswirksamen Forderungen	3.573.014,71		
422	Auszahlungen aus nicht voranschlagswirksamen Verbindlichkeiten	2.988.659,22		
4220	Auszahlungen aus nicht voranschlagswirksamen Verbindlichkeiten	2.988.659,22		
423²	Auszahlungen zur Tilgung von zur Kassenstärkung eingegangenen Geldverbindlichkeiten (Barvorlagen)	3.532,98		
4230 ²	Auszahlungen zur Tilgung von zur Kassenstärkung eingegangenen Geldverbindlichkeiten (Barvorlagen)	3.532,98		
42	Summe Auszahlungen aus der nicht voranschlagswirksamen Gebarung	6.565.206,91		
SA6²	Saldo (6) Geldfluss aus der nicht voranschlagswirksamen Gebarung (41 - 42)	169.454,40		
SA7²	Saldo (7) Veränderung an Zahlungsmitteln (Saldo 5 + Saldo 6)	-294.895,56		

MVAG	Mittelverwendungs- und aufbringungsgruppen (1. und 2. Ebene)	RA 2024	VA 2024	RA - VA
Verprobung	Veränderung der Summe der Zahlungsmittel (C - D) - (A - B)	2.039,69		
A	Anfangsbestand liquide Mittel (115 zum 31.12.2023)	-539.382,14		
B	Anfangsbestand kurzfristige Finanzschulden aus überzogenen Konten bei Kreditinstituten (1511/UK 21 zum 31.12.2023)	-542.183,94		
C	Endbestand liquide Mittel (115 zum 31.12.2024)	-834.277,70		
D	Endbestand kurzfristige Finanzschulden aus überzogenen Konten bei Kreditinstituten (1511/UK 21 zum 31.12.2024)	-839.119,19		
	*) davon Zahlungsmittelreserven (1152 zum 31.12.2024)			

1) Die Summen der MVAG 413 und 423 ergeben am Jahresende nur dann null, sofern die zur Kassenstärkung eingegangenen Geldverbindlichkeiten (Barvorlagen) innerhalb desselben Finanzjahres getilgt wurden. Eine Differenz zw. Ein- und Auszahlungen (MVAG 4130 bzw. 4230) kann nur deshalb entstehen, weil eine Tilgung nicht innerhalb desselben Finanzjahres erfolgt ist. Die nicht innerhalb desselben Finanzjahres getilgten Kassenstärker sind als Finanzschulden auf die entsprechenden Konten bzw. Gruppen in der Vermögensrechnung umzubuchen.

2) Der Geldfluss aus der nicht voranschlagswirksamen Gebarung (SA6) und die Veränderung an Zahlungsmitteln (SA7) werden im Rechnungsabschluss in den Detailnachweisen und Bereichsbudgets nicht ausgewiesen, sondern nur auf Ebene des Gesamthaushalts.

Ergebnishaushalt Bereichsbudget 1. und 2. Ebene (Anlage 1a)

Vertretungskörper und allgemeine Verwaltung (Gruppe 0)

MVAG	Mittelverwendungs- und aufbringungsgruppen (1. und 2. Ebene)	RA 2024	VA 2024	RA - VA
211	Erträge aus der operativen Verwaltungstätigkeit	20.121,09	21.800,00	-1.678,91
2111	Erträge aus eigenen Abgaben			
2112	Erträge aus Ertragsanteilen			
2113	Erträge aus Gebühren			
2114	Erträge aus Leistungen	20.121,09	21.800,00	-1.678,91
2115	Erträge aus Besitz und wirtschaftlicher Tätigkeit			
2116	Erträge aus Veräußerung und sonstige Erträge			
2117	Nicht finanzierungswirksame operative Erträge			
212	Erträge aus Transfers	8.817,50	6.000,00	2.817,50
2121	Transferertrag von Trägern des öffentlichen Rechts	8.817,50	6.000,00	2.817,50
2122	Transferertrag von Beteiligungen			
2123	Transferertrag von Unternehmen (mit Finanzunternehmen)			
2124	Transferertrag von Haushalten und Organisationen ohne Erwerbscharakter			
2125	Transferertrag vom Ausland			
2126	Investitions- und Tilgungszuschüsse zwischen Unternehmungen und Betrieben der Gebietskörperschaft und der Gebietskörperschaft			
2127	Nicht finanzierungswirksamer Transferertrag			
213	Finanzerträge	0,00	0,00	0,00
2131	Erträge aus Zinsen			
2132	Erträge aus Zinsen aus derivativen Finanzinstrumenten mit und ohne Grundgeschäft			
2133	Erträge aus Gewinnentnahmen von marktbestimmten Betrieben			
2134	Sonstige Finanzerträge			
2135	Erträge aus Dividenden/Gewinnausschüttungen			
2136	Sonstige nicht finanzierungswirksame Finanzerträge			
21	Summe Erträge	28.938,59	27.800,00	1.138,59
221	Personalaufwand	324.380,91	316.300,00	8.080,91
2211	Personalaufwand (Bezüge, Nebengebühren, Mehrleistungen)	234.718,52	227.700,00	7.018,52
2212	Gesetzlicher und freiwilliger Sozialaufwand	84.249,59	82.000,00	2.249,59
2213	Sonstiger Personalaufwand			
2214	Nicht finanzierungswirksamer Personalaufwand	5.412,80	6.600,00	-1.187,20
222	Sachaufwand	549.623,67	546.700,00	2.923,67
2221	Gebrauchs- und Verbrauchsgüter, Handelswaren	46.788,89	44.200,00	2.588,89
2222	Verwaltungs- und Betriebsaufwand	37.684,84	43.000,00	-5.315,16
2223	Leasing- und Mietaufwand	1.007,04	1.000,00	7,04
2224	Instandhaltung	20.964,08	20.300,00	664,08
2225	Sonstiger Sachaufwand	344.512,79	344.500,00	12,79
2226	Nicht finanzierungswirksamer Sachaufwand	98.666,03	93.700,00	4.966,03

Vertretungskörper und allgemeine Verwaltung (Gruppe 0)

MVAG	Mittelverwendungs- und aufbringungsgruppen (1. und 2. Ebene)	RA 2024	VA 2024	RA - VA
223	Transferaufwand	9.170,00	9.500,00	-330,00
2231	Transferaufwand an Träger des öffentlichen Rechts			
2232	Transferaufwand an Beteiligungen			
2233	Transferaufwand an Unternehmen (mit Finanzunternehmen)			
2234	Transferaufwand an Haushalte und Organisationen ohne Erwerbscharakter	9.170,00	9.500,00	-330,00
2235	Transferaufwand an das Ausland			
2236	Investitions- und Tilgungszuschüsse zwischen Unternehmungen und Betrieben der Gebietskörperschaft und der Gebietskörperschaft			
2237	Nicht finanzierungswirksamer Transferaufwand			
224	Finanzaufwand	24.894,30	24.900,00	-5,70
2241	Aufwendungen für Zinsen	24.894,30	24.900,00	-5,70
2242	Zinsen und sonstige Aufwendungen aus derivativen Finanzinstrumenten mit und ohne Grundgeschäft			
2243	Gewinnentnahmen von Unternehmungen und marktbestimmten Betrieben der Gebietskörperschaft (innerhalb der Gebietskörperschaft)			
2244	Sonstiger Finanzaufwand			
2245	Nicht finanzierungswirksamer Finanzaufwand			
22	Summe Aufwendungen	908.068,88	897.400,00	10.668,88
SA0	Saldo (0) Nettoergebnis (21 - 22)	-879.130,29	-869.600,00	-9.530,29
230	Entnahmen von Haushaltsrücklagen	0,00	0,00	0,00
2301	Entnahmen von Haushaltsrücklagen			
240	Zuweisungen an Haushaltsrücklagen	0,00	0,00	0,00
2401	Zuweisungen an Haushaltsrücklagen			
SA01	Saldo (01) Haushaltsrücklagen (230 - 240)	0,00	0,00	0,00
SA00	Saldo (00) Nettoergebnis nach Haushaltsrücklagen (Saldo 0 + Saldo 01)	-879.130,29	-869.600,00	-9.530,29

Öffentliche Ordnung und Sicherheit (Gruppe 1)

MVAG	Mittelverwendungs- und aufbringungsgruppen (1. und 2. Ebene)	RA 2024	VA 2024	RA - VA
211	Erträge aus der operativen Verwaltungstätigkeit	24.184,88	15.100,00	9.084,88
2111	Erträge aus eigenen Abgaben			
2112	Erträge aus Ertragsanteilen			
2113	Erträge aus Gebühren			
2114	Erträge aus Leistungen	24.154,88	15.000,00	9.154,88
2115	Erträge aus Besitz und wirtschaftlicher Tätigkeit			
2116	Erträge aus Veräußerung und sonstige Erträge	30,00	100,00	-70,00
2117	Nicht finanzierungswirksame operative Erträge			
212	Erträge aus Transfers	26.576,00	7.200,00	19.376,00
2121	Transferertrag von Trägern des öffentlichen Rechts	19.376,00		19.376,00
2122	Transferertrag von Beteiligungen			
2123	Transferertrag von Unternehmen (mit Finanzunternehmen)			
2124	Transferertrag von Haushalten und Organisationen ohne Erwerbscharakter			
2125	Transferertrag vom Ausland			
2126	Investitions- und Tilgungszuschüsse zwischen Unternehmungen und Betrieben der Gebietskörperschaft und der Gebietskörperschaft			
2127	Nicht finanzierungswirksamer Transferertrag	7.200,00	7.200,00	
213	Finanzerträge	0,00	0,00	0,00
2131	Erträge aus Zinsen			
2132	Erträge aus Zinsen aus derivativen Finanzinstrumenten mit und ohne Grundgeschäft			
2133	Erträge aus Gewinnentnahmen von marktbestimmten Betrieben			
2134	Sonstige Finanzerträge			
2135	Erträge aus Dividenden/Gewinnausschüttungen			
2136	Sonstige nicht finanzierungswirksame Finanzerträge			
21	Summe Erträge	50.760,88	22.300,00	28.460,88
221	Personalaufwand	12.091,89	0,00	12.091,89
2211	Personalaufwand (Bezüge, Nebengebühren, Mehrleistungen)	2.859,10		2.859,10
2212	Gesetzlicher und freiwilliger Sozialaufwand	1.732,79		1.732,79
2213	Sonstiger Personalaufwand	7.500,00		7.500,00
2214	Nicht finanzierungswirksamer Personalaufwand			
222	Sachaufwand	122.484,36	79.100,00	43.384,36
2221	Gebrauchs- und Verbrauchsgüter, Handelswaren		100,00	-100,00
2222	Verwaltungs- und Betriebsaufwand	25.575,74	17.500,00	8.075,74
2223	Leasing- und Mietaufwand	3.707,04	3.700,00	7,04
2224	Instandhaltung	39.980,27	7.500,00	32.480,27
2225	Sonstiger Sachaufwand	928,70	900,00	28,70
2226	Nicht finanzierungswirksamer Sachaufwand	52.292,61	49.400,00	2.892,61

Öffentliche Ordnung und Sicherheit (Gruppe 1)

MVAG	Mittelverwendungs- und aufbringungsgruppen (1. und 2. Ebene)	RA 2024	VA 2024	RA - VA
223	Transferaufwand	34.080,90	34.100,00	-19,10
2231	Transferaufwand an Träger des öffentlichen Rechts	34.080,90	34.100,00	-19,10
2232	Transferaufwand an Beteiligungen			
2233	Transferaufwand an Unternehmen (mit Finanzunternehmen)			
2234	Transferaufwand an Haushalte und Organisationen ohne Erwerbscharakter			
2235	Transferaufwand an das Ausland			
2236	Investitions- und Tilgungszuschüsse zwischen Unternehmungen und Betrieben der Gebietskörperschaft und der Gebietskörperschaft			
2237	Nicht finanzierungswirksamer Transferaufwand			
224	Finanzaufwand	0,00	0,00	0,00
2241	Aufwendungen für Zinsen			
2242	Zinsen und sonstige Aufwendungen aus derivativen Finanzinstrumenten mit und ohne Grundgeschäft			
2243	Gewinnentnahmen von Unternehmungen und marktbestimmten Betrieben der Gebietskörperschaft (innerhalb der Gebietskörperschaft)			
2244	Sonstiger Finanzaufwand			
2245	Nicht finanzierungswirksamer Finanzaufwand			
22	Summe Aufwendungen	168.657,15	113.200,00	55.457,15
SA0	Saldo (0) Nettoergebnis (21 - 22)	-117.896,27	-90.900,00	-26.996,27
230	Entnahmen von Haushaltsrücklagen	0,00	0,00	0,00
2301	Entnahmen von Haushaltsrücklagen			
240	Zuweisungen an Haushaltsrücklagen	0,00	0,00	0,00
2401	Zuweisungen an Haushaltsrücklagen			
SA01	Saldo (01) Haushaltsrücklagen (230 - 240)	0,00	0,00	0,00
SA00	Saldo (00) Nettoergebnis nach Haushaltsrücklagen (Saldo 0 + Saldo 01)	-117.896,27	-90.900,00	-26.996,27

Unterricht, Erziehung, Sport und Wissenschaft (Gruppe 2)

MVAG	Mittelverwendungs- und aufbringungsgruppen (1. und 2. Ebene)	RA 2024	VA 2024	RA - VA
211	Erträge aus der operativen Verwaltungstätigkeit	171.897,64	204.200,00	-32.302,36
2111	Erträge aus eigenen Abgaben			
2112	Erträge aus Ertragsanteilen			
2113	Erträge aus Gebühren			
2114	Erträge aus Leistungen	76.751,33	78.000,00	-1.248,67
2115	Erträge aus Besitz und wirtschaftlicher Tätigkeit	11.647,15	11.500,00	147,15
2116	Erträge aus Veräußerung und sonstige Erträge	83.292,69	114.700,00	-31.407,31
2117	Nicht finanzierungswirksame operative Erträge	206,47		206,47
212	Erträge aus Transfers	80.395,25	90.200,00	-9.804,75
2121	Transferertrag von Trägern des öffentlichen Rechts	79.577,75	90.200,00	-10.622,25
2122	Transferertrag von Beteiligungen			
2123	Transferertrag von Unternehmen (mit Finanzunternehmen)			
2124	Transferertrag von Haushalten und Organisationen ohne Erwerbscharakter			
2125	Transferertrag vom Ausland			
2126	Investitions- und Tilgungszuschüsse zwischen Unternehmungen und Betrieben der Gebietskörperschaft und der Gebietskörperschaft			
2127	Nicht finanzierungswirksamer Transferertrag	817,50		817,50
213	Finanzerträge	0,00	0,00	0,00
2131	Erträge aus Zinsen			
2132	Erträge aus Zinsen aus derivativen Finanzinstrumenten mit und ohne Grundgeschäft			
2133	Erträge aus Gewinnentnahmen von marktbestimmten Betrieben			
2134	Sonstige Finanzerträge			
2135	Erträge aus Dividenden/Gewinnausschüttungen			
2136	Sonstige nicht finanzierungswirksame Finanzerträge			
21	Summe Erträge	252.292,89	294.400,00	-42.107,11
221	Personalaufwand	769.340,71	755.200,00	14.140,71
2211	Personalaufwand (Bezüge, Nebengebühren, Mehrleistungen)	607.131,51	596.300,00	10.831,51
2212	Gesetzlicher und freiwilliger Sozialaufwand	150.634,26	148.600,00	2.034,26
2213	Sonstiger Personalaufwand	840,00		840,00
2214	Nicht finanzierungswirksamer Personalaufwand	10.734,94	10.300,00	434,94
222	Sachaufwand	757.240,76	770.100,00	-12.859,24
2221	Gebrauchs- und Verbrauchsgüter, Handelswaren	125.280,81	128.400,00	-3.119,19
2222	Verwaltungs- und Betriebsaufwand	50.221,28	69.400,00	-19.178,72
2223	Leasing- und Mietaufwand	175.801,16	177.600,00	-1.798,84
2224	Instandhaltung	69.858,06	99.400,00	-29.541,94
2225	Sonstiger Sachaufwand	223.994,69	240.300,00	-16.305,31
2226	Nicht finanzierungswirksamer Sachaufwand	112.084,76	55.000,00	57.084,76

Unterricht, Erziehung, Sport und Wissenschaft (Gruppe 2)

MVAG	Mittelverwendungs- und aufbringungsgruppen (1. und 2. Ebene)	RA 2024	VA 2024	RA - VA
223	Transferaufwand	69.613,81	91.200,00	-21.586,19
2231	Transferaufwand an Träger des öffentlichen Rechts	13.360,00	13.400,00	-40,00
2232	Transferaufwand an Beteiligungen			
2233	Transferaufwand an Unternehmen (mit Finanzunternehmen)	3.859,75	13.000,00	-9.140,25
2234	Transferaufwand an Haushalte und Organisationen ohne Erwerbscharakter	52.394,06	64.800,00	-12.405,94
2235	Transferaufwand an das Ausland			
2236	Investitions- und Tilgungszuschüsse zwischen Unternehmungen und Betrieben der Gebietskörperschaft und der Gebietskörperschaft			
2237	Nicht finanzierungswirksamer Transferaufwand			
224	Finanzaufwand	12.316,34	14.200,00	-1.883,66
2241	Aufwendungen für Zinsen	12.316,34	14.200,00	-1.883,66
2242	Zinsen und sonstige Aufwendungen aus derivativen Finanzinstrumenten mit und ohne Grundgeschäft			
2243	Gewinnentnahmen von Unternehmungen und marktbestimmten Betrieben der Gebietskörperschaft (innerhalb der Gebietskörperschaft)			
2244	Sonstiger Finanzaufwand			
2245	Nicht finanzierungswirksamer Finanzaufwand			
22	Summe Aufwendungen	1.608.511,62	1.630.700,00	-22.188,38
SA0	Saldo (0) Nettoergebnis (21 - 22)	-1.356.218,73	-1.336.300,00	-19.918,73
230	Entnahmen von Haushaltsrücklagen	0,00	0,00	0,00
2301	Entnahmen von Haushaltsrücklagen			
240	Zuweisungen an Haushaltsrücklagen	0,00	0,00	0,00
2401	Zuweisungen an Haushaltsrücklagen			
SA01	Saldo (01) Haushaltsrücklagen (230 - 240)	0,00	0,00	0,00
SA00	Saldo (00) Nettoergebnis nach Haushaltsrücklagen (Saldo 0 + Saldo 01)	-1.356.218,73	-1.336.300,00	-19.918,73

Kunst, Kultur und Kultus (Gruppe 3)

MVAG	Mittelverwendungs- und aufbringungsgruppen (1. und 2. Ebene)	RA 2024	VA 2024	RA - VA
211	Erträge aus der operativen Verwaltungstätigkeit	56.760,00	55.100,00	1.660,00
2111	Erträge aus eigenen Abgaben			
2112	Erträge aus Ertragsanteilen			
2113	Erträge aus Gebühren			
2114	Erträge aus Leistungen	2.400,00	4.000,00	-1.600,00
2115	Erträge aus Besitz und wirtschaftlicher Tätigkeit	51.360,00	48.000,00	3.360,00
2116	Erträge aus Veräußerung und sonstige Erträge	3.000,00	3.100,00	-100,00
2117	Nicht finanzierungswirksame operative Erträge			
212	Erträge aus Transfers	0,00	0,00	0,00
2121	Transferertrag von Trägern des öffentlichen Rechts			
2122	Transferertrag von Beteiligungen			
2123	Transferertrag von Unternehmen (mit Finanzunternehmen)			
2124	Transferertrag von Haushalten und Organisationen ohne Erwerbscharakter			
2125	Transferertrag vom Ausland			
2126	Investitions- und Tilgungszuschüsse zwischen Unternehmungen und Betrieben der Gebietskörperschaft und der Gebietskörperschaft			
2127	Nicht finanzierungswirksamer Transferertrag			
213	Finanzerträge	0,00	0,00	0,00
2131	Erträge aus Zinsen			
2132	Erträge aus Zinsen aus derivativen Finanzinstrumenten mit und ohne Grundgeschäft			
2133	Erträge aus Gewinnentnahmen von marktbestimmten Betrieben			
2134	Sonstige Finanzerträge			
2135	Erträge aus Dividenden/Gewinnausschüttungen			
2136	Sonstige nicht finanzierungswirksame Finanzerträge			
21	Summe Erträge	56.760,00	55.100,00	1.660,00
221	Personalaufwand	10.679,39	7.700,00	2.979,39
2211	Personalaufwand (Bezüge, Nebengebühren, Mehrleistungen)	8.307,44	6.900,00	1.407,44
2212	Gesetzlicher und freiwilliger Sozialaufwand	896,62	500,00	396,62
2213	Sonstiger Personalaufwand			
2214	Nicht finanzierungswirksamer Personalaufwand	1.475,33	300,00	1.175,33
222	Sachaufwand	333.675,03	340.400,00	-6.724,97
2221	Gebrauchs- und Verbrauchsgüter, Handelswaren	902,40	1.500,00	-597,60
2222	Verwaltungs- und Betriebsaufwand			
2223	Leasing- und Mietaufwand			
2224	Instandhaltung	68,12	1.000,00	-931,88
2225	Sonstiger Sachaufwand	330.055,40	335.400,00	-5.344,60
2226	Nicht finanzierungswirksamer Sachaufwand	2.649,11	2.500,00	149,11

Kunst, Kultur und Kultus (Gruppe 3)

MVAG	Mittelverwendungs- und aufbringungsgruppen (1. und 2. Ebene)	RA 2024	VA 2024	RA - VA
223	Transferaufwand	5.757,00	7.400,00	-1.643,00
2231	Transferaufwand an Träger des öffentlichen Rechts			
2232	Transferaufwand an Beteiligungen			
2233	Transferaufwand an Unternehmen (mit Finanzunternehmen)			
2234	Transferaufwand an Haushalte und Organisationen ohne Erwerbscharakter	5.757,00	7.400,00	-1.643,00
2235	Transferaufwand an das Ausland			
2236	Investitions- und Tilgungszuschüsse zwischen Unternehmungen und Betrieben der Gebietskörperschaft und der Gebietskörperschaft			
2237	Nicht finanzierungswirksamer Transferaufwand			
224	Finanzaufwand	0,00	0,00	0,00
2241	Aufwendungen für Zinsen			
2242	Zinsen und sonstige Aufwendungen aus derivativen Finanzinstrumenten mit und ohne Grundgeschäft			
2243	Gewinnentnahmen von Unternehmungen und marktbestimmten Betrieben der Gebietskörperschaft (innerhalb der Gebietskörperschaft)			
2244	Sonstiger Finanzaufwand			
2245	Nicht finanzierungswirksamer Finanzaufwand			
22	Summe Aufwendungen	350.111,42	355.500,00	-5.388,58
SA0	Saldo (0) Nettoergebnis (21 - 22)	-293.351,42	-300.400,00	7.048,58
230	Entnahmen von Haushaltsrücklagen	0,00	0,00	0,00
2301	Entnahmen von Haushaltsrücklagen			
240	Zuweisungen an Haushaltsrücklagen	0,00	0,00	0,00
2401	Zuweisungen an Haushaltsrücklagen			
SA01	Saldo (01) Haushaltsrücklagen (230 - 240)	0,00	0,00	0,00
SA00	Saldo (00) Nettoergebnis nach Haushaltsrücklagen (Saldo 0 + Saldo 01)	-293.351,42	-300.400,00	7.048,58

Soziale Wohlfahrt und Wohnbauförderung (Gruppe 4)

MVAG	Mittelverwendungs- und aufbringungsgruppen (1. und 2. Ebene)	RA 2024	VA 2024	RA - VA
211	Erträge aus der operativen Verwaltungstätigkeit	30.865,28	26.100,00	4.765,28
2111	Erträge aus eigenen Abgaben			
2112	Erträge aus Ertragsanteilen			
2113	Erträge aus Gebühren			
2114	Erträge aus Leistungen	30.865,28	26.000,00	4.865,28
2115	Erträge aus Besitz und wirtschaftlicher Tätigkeit			
2116	Erträge aus Veräußerung und sonstige Erträge		100,00	-100,00
2117	Nicht finanzierungswirksame operative Erträge			
212	Erträge aus Transfers	2.861,73	2.200,00	661,73
2121	Transferertrag von Trägern des öffentlichen Rechts	2.861,73	2.200,00	661,73
2122	Transferertrag von Beteiligungen			
2123	Transferertrag von Unternehmen (mit Finanzunternehmen)			
2124	Transferertrag von Haushalten und Organisationen ohne Erwerbscharakter			
2125	Transferertrag vom Ausland			
2126	Investitions- und Tilgungszuschüsse zwischen Unternehmungen und Betrieben der Gebietskörperschaft und der Gebietskörperschaft			
2127	Nicht finanzierungswirksamer Transferertrag			
213	Finanzerträge	0,00	0,00	0,00
2131	Erträge aus Zinsen			
2132	Erträge aus Zinsen aus derivativen Finanzinstrumenten mit und ohne Grundgeschäft			
2133	Erträge aus Gewinnentnahmen von marktbestimmten Betrieben			
2134	Sonstige Finanzerträge			
2135	Erträge aus Dividenden/Gewinnausschüttungen			
2136	Sonstige nicht finanzierungswirksame Finanzerträge			
21	Summe Erträge	33.727,01	28.300,00	5.427,01
221	Personalaufwand	0,00	0,00	0,00
2211	Personalaufwand (Bezüge, Nebengebühren, Mehrleistungen)			
2212	Gesetzlicher und freiwilliger Sozialaufwand			
2213	Sonstiger Personalaufwand			
2214	Nicht finanzierungswirksamer Personalaufwand			
222	Sachaufwand	90.033,24	68.800,00	21.233,24
2221	Gebrauchs- und Verbrauchsgüter, Handelswaren	41.744,46	36.000,00	5.744,46
2222	Verwaltungs- und Betriebsaufwand			
2223	Leasing- und Mietaufwand			
2224	Instandhaltung		1.000,00	-1.000,00
2225	Sonstiger Sachaufwand	48.288,78	31.800,00	16.488,78
2226	Nicht finanzierungswirksamer Sachaufwand			

Soziale Wohlfahrt und Wohnbauförderung (Gruppe 4)

MVAG	Mittelverwendungs- und aufbringungsgruppen (1. und 2. Ebene)	RA 2024	VA 2024	RA - VA
223	Transferaufwand	763.131,71	802.300,00	-39.168,29
2231	Transferaufwand an Träger des öffentlichen Rechts	723.741,71	762.900,00	-39.158,29
2232	Transferaufwand an Beteiligungen			
2233	Transferaufwand an Unternehmen (mit Finanzunternehmen)			
2234	Transferaufwand an Haushalte und Organisationen ohne Erwerbscharakter	39.390,00	39.400,00	-10,00
2235	Transferaufwand an das Ausland			
2236	Investitions- und Tilgungszuschüsse zwischen Unternehmungen und Betrieben der Gebietskörperschaft und der Gebietskörperschaft			
2237	Nicht finanzierungswirksamer Transferaufwand			
224	Finanzaufwand	0,00	0,00	0,00
2241	Aufwendungen für Zinsen			
2242	Zinsen und sonstige Aufwendungen aus derivativen Finanzinstrumenten mit und ohne Grundgeschäft			
2243	Gewinnentnahmen von Unternehmungen und marktbestimmten Betrieben der Gebietskörperschaft (innerhalb der Gebietskörperschaft)			
2244	Sonstiger Finanzaufwand			
2245	Nicht finanzierungswirksamer Finanzaufwand			
22	Summe Aufwendungen	853.164,95	871.100,00	-17.935,05
SA0	Saldo (0) Nettoergebnis (21 - 22)	-819.437,94	-842.800,00	23.362,06
230	Entnahmen von Haushaltsrücklagen	0,00	0,00	0,00
2301	Entnahmen von Haushaltsrücklagen			
240	Zuweisungen an Haushaltsrücklagen	0,00	0,00	0,00
2401	Zuweisungen an Haushaltsrücklagen			
SA01	Saldo (01) Haushaltsrücklagen (230 - 240)	0,00	0,00	0,00
SA00	Saldo (00) Nettoergebnis nach Haushaltsrücklagen (Saldo 0 + Saldo 01)	-819.437,94	-842.800,00	23.362,06

Gesundheit (Gruppe 5)

MVAG	Mittelverwendungs- und aufbringungsgruppen (1. und 2. Ebene)	RA 2024	VA 2024	RA - VA
211	Erträge aus der operativen Verwaltungstätigkeit	956,87	2.500,00	-1.543,13
2111	Erträge aus eigenen Abgaben			
2112	Erträge aus Ertragsanteilen			
2113	Erträge aus Gebühren			
2114	Erträge aus Leistungen	956,87	2.500,00	-1.543,13
2115	Erträge aus Besitz und wirtschaftlicher Tätigkeit			
2116	Erträge aus Veräußerung und sonstige Erträge			
2117	Nicht finanzierungswirksame operative Erträge			
212	Erträge aus Transfers	0,00	0,00	0,00
2121	Transferertrag von Trägern des öffentlichen Rechts			
2122	Transferertrag von Beteiligungen			
2123	Transferertrag von Unternehmen (mit Finanzunternehmen)			
2124	Transferertrag von Haushalten und Organisationen ohne Erwerbscharakter			
2125	Transferertrag vom Ausland			
2126	Investitions- und Tilgungszuschüsse zwischen Unternehmungen und Betrieben der Gebietskörperschaft und der Gebietskörperschaft			
2127	Nicht finanzierungswirksamer Transferertrag			
213	Finanzerträge	0,00	0,00	0,00
2131	Erträge aus Zinsen			
2132	Erträge aus Zinsen aus derivativen Finanzinstrumenten mit und ohne Grundgeschäft			
2133	Erträge aus Gewinnentnahmen von marktbestimmten Betrieben			
2134	Sonstige Finanzerträge			
2135	Erträge aus Dividenden/Gewinnausschüttungen			
2136	Sonstige nicht finanzierungswirksame Finanzerträge			
21	Summe Erträge	956,87	2.500,00	-1.543,13
221	Personalaufwand	1.318,71	1.200,00	118,71
2211	Personalaufwand (Bezüge, Nebengebühren, Mehrleistungen)	923,00	1.200,00	-277,00
2212	Gesetzlicher und freiwilliger Sozialaufwand	395,71		395,71
2213	Sonstiger Personalaufwand			
2214	Nicht finanzierungswirksamer Personalaufwand			
222	Sachaufwand	47.749,76	43.500,00	4.249,76
2221	Gebrauchs- und Verbrauchsgüter, Handelswaren	267,55	1.300,00	-1.032,45
2222	Verwaltungs- und Betriebsaufwand			
2223	Leasing- und Mietaufwand			
2224	Instandhaltung	38.434,96	30.100,00	8.334,96
2225	Sonstiger Sachaufwand	8.879,26	12.100,00	-3.220,74
2226	Nicht finanzierungswirksamer Sachaufwand	167,99		167,99

Gesundheit (Gruppe 5)

MVAG	Mittelverwendungs- und aufbringungsgruppen (1. und 2. Ebene)	RA 2024	VA 2024	RA - VA
223	Transferaufwand	1.074.064,29	1.070.600,00	3.464,29
2231	Transferaufwand an Träger des öffentlichen Rechts	1.070.084,73	1.065.600,00	4.484,73
2232	Transferaufwand an Beteiligungen			
2233	Transferaufwand an Unternehmen (mit Finanzunternehmen)			
2234	Transferaufwand an Haushalte und Organisationen ohne Erwerbscharakter	3.979,56	5.000,00	-1.020,44
2235	Transferaufwand an das Ausland			
2236	Investitions- und Tilgungszuschüsse zwischen Unternehmungen und Betrieben der Gebietskörperschaft und der Gebietskörperschaft			
2237	Nicht finanzierungswirksamer Transferaufwand			
224	Finanzaufwand	0,00	0,00	0,00
2241	Aufwendungen für Zinsen			
2242	Zinsen und sonstige Aufwendungen aus derivativen Finanzinstrumenten mit und ohne Grundgeschäft			
2243	Gewinnentnahmen von Unternehmungen und marktbestimmten Betrieben der Gebietskörperschaft (innerhalb der Gebietskörperschaft)			
2244	Sonstiger Finanzaufwand			
2245	Nicht finanzierungswirksamer Finanzaufwand			
22	Summe Aufwendungen	1.123.132,76	1.115.300,00	7.832,76
SA0	Saldo (0) Nettoergebnis (21 - 22)	-1.122.175,89	-1.112.800,00	-9.375,89
230	Entnahmen von Haushaltsrücklagen	0,00	0,00	0,00
2301	Entnahmen von Haushaltsrücklagen			
240	Zuweisungen an Haushaltsrücklagen	0,00	0,00	0,00
2401	Zuweisungen an Haushaltsrücklagen			
SA01	Saldo (01) Haushaltsrücklagen (230 - 240)	0,00	0,00	0,00
SA00	Saldo (00) Nettoergebnis nach Haushaltsrücklagen (Saldo 0 + Saldo 01)	-1.122.175,89	-1.112.800,00	-9.375,89

Straßen- und Wasserbau, Verkehr (Gruppe 6)

MVAG	Mittelverwendungs- und aufbringungsgruppen (1. und 2. Ebene)	RA 2024	VA 2024	RA - VA
211	Erträge aus der operativen Verwaltungstätigkeit	4.400,96	4.300,00	100,96
2111	Erträge aus eigenen Abgaben			
2112	Erträge aus Ertragsanteilen			
2113	Erträge aus Gebühren			
2114	Erträge aus Leistungen	4.186,44	4.200,00	-13,56
2115	Erträge aus Besitz und wirtschaftlicher Tätigkeit			
2116	Erträge aus Veräußerung und sonstige Erträge	214,52	100,00	114,52
2117	Nicht finanzierungswirksame operative Erträge			
212	Erträge aus Transfers	386.729,08	425.600,00	-38.870,92
2121	Transferertrag von Trägern des öffentlichen Rechts	310.774,01	350.000,00	-39.225,99
2122	Transferertrag von Beteiligungen			
2123	Transferertrag von Unternehmen (mit Finanzunternehmen)			
2124	Transferertrag von Haushalten und Organisationen ohne Erwerbscharakter	6.830,00	8.000,00	-1.170,00
2125	Transferertrag vom Ausland			
2126	Investitions- und Tilgungszuschüsse zwischen Unternehmungen und Betrieben der Gebietskörperschaft und der Gebietskörperschaft			
2127	Nicht finanzierungswirksamer Transferertrag	69.125,07	67.600,00	1.525,07
213	Finanzerträge	0,00	0,00	0,00
2131	Erträge aus Zinsen			
2132	Erträge aus Zinsen aus derivativen Finanzinstrumenten mit und ohne Grundgeschäft			
2133	Erträge aus Gewinnentnahmen von marktbestimmten Betrieben			
2134	Sonstige Finanzerträge			
2135	Erträge aus Dividenden/Gewinnausschüttungen			
2136	Sonstige nicht finanzierungswirksame Finanzerträge			
21	Summe Erträge	391.130,04	429.900,00	-38.769,96
221	Personalaufwand	210,00	0,00	210,00
2211	Personalaufwand (Bezüge, Nebengebühren, Mehrleistungen)			
2212	Gesetzlicher und freiwilliger Sozialaufwand			
2213	Sonstiger Personalaufwand	210,00		210,00
2214	Nicht finanzierungswirksamer Personalaufwand			
222	Sachaufwand	498.885,59	445.000,00	53.885,59
2221	Gebrauchs- und Verbrauchsgüter, Handelswaren	25.309,88	25.600,00	-290,12
2222	Verwaltungs- und Betriebsaufwand	43.854,08	47.500,00	-3.645,92
2223	Leasing- und Mietaufwand	82.892,38	83.600,00	-707,62
2224	Instandhaltung	86.227,49	58.600,00	27.627,49
2225	Sonstiger Sachaufwand			
2226	Nicht finanzierungswirksamer Sachaufwand	260.601,76	229.700,00	30.901,76

Straßen- und Wasserbau, Verkehr (Gruppe 6)

MVAG	Mittelverwendungs- und aufbringungsgruppen (1. und 2. Ebene)	RA 2024	VA 2024	RA - VA
223	Transferaufwand	76,48	300,00	-223,52
2231	Transferaufwand an Träger des öffentlichen Rechts			
2232	Transferaufwand an Beteiligungen			
2233	Transferaufwand an Unternehmen (mit Finanzunternehmen)			
2234	Transferaufwand an Haushalte und Organisationen ohne Erwerbscharakter	76,48	300,00	-223,52
2235	Transferaufwand an das Ausland			
2236	Investitions- und Tilgungszuschüsse zwischen Unternehmungen und Betrieben der Gebietskörperschaft und der Gebietskörperschaft			
2237	Nicht finanzierungswirksamer Transferaufwand			
224	Finanzaufwand	3.856,28	6.100,00	-2.243,72
2241	Aufwendungen für Zinsen	3.856,28	6.100,00	-2.243,72
2242	Zinsen und sonstige Aufwendungen aus derivativen Finanzinstrumenten mit und ohne Grundgeschäft			
2243	Gewinnentnahmen von Unternehmungen und marktbestimmten Betrieben der Gebietskörperschaft (innerhalb der Gebietskörperschaft)			
2244	Sonstiger Finanzaufwand			
2245	Nicht finanzierungswirksamer Finanzaufwand			
22	Summe Aufwendungen	503.028,35	451.400,00	51.628,35
SA0	Saldo (0) Nettoergebnis (21 - 22)	-111.898,31	-21.500,00	-90.398,31
230	Entnahmen von Haushaltsrücklagen	0,00	0,00	0,00
2301	Entnahmen von Haushaltsrücklagen			
240	Zuweisungen an Haushaltsrücklagen	0,00	0,00	0,00
2401	Zuweisungen an Haushaltsrücklagen			
SA01	Saldo (01) Haushaltsrücklagen (230 - 240)	0,00	0,00	0,00
SA00	Saldo (00) Nettoergebnis nach Haushaltsrücklagen (Saldo 0 + Saldo 01)	-111.898,31	-21.500,00	-90.398,31

Wirtschaftsförderung (Gruppe 7)

MVAG	Mittelverwendungs- und aufbringungsgruppen (1. und 2. Ebene)	RA 2024	VA 2024	RA - VA
211	Erträge aus der operativen Verwaltungstätigkeit	741,30	700,00	41,30
2111	Erträge aus eigenen Abgaben			
2112	Erträge aus Ertragsanteilen			
2113	Erträge aus Gebühren			
2114	Erträge aus Leistungen	741,30	600,00	141,30
2115	Erträge aus Besitz und wirtschaftlicher Tätigkeit			
2116	Erträge aus Veräußerung und sonstige Erträge		100,00	-100,00
2117	Nicht finanzierungswirksame operative Erträge			
212	Erträge aus Transfers	0,00	800,00	-800,00
2121	Transferertrag von Trägern des öffentlichen Rechts		800,00	-800,00
2122	Transferertrag von Beteiligungen			
2123	Transferertrag von Unternehmen (mit Finanzunternehmen)			
2124	Transferertrag von Haushalten und Organisationen ohne Erwerbscharakter			
2125	Transferertrag vom Ausland			
2126	Investitions- und Tilgungszuschüsse zwischen Unternehmungen und Betrieben der Gebietskörperschaft und der Gebietskörperschaft			
2127	Nicht finanzierungswirksamer Transferertrag			
213	Finanzerträge	0,00	0,00	0,00
2131	Erträge aus Zinsen			
2132	Erträge aus Zinsen aus derivativen Finanzinstrumenten mit und ohne Grundgeschäft			
2133	Erträge aus Gewinnentnahmen von marktbestimmten Betrieben			
2134	Sonstige Finanzerträge			
2135	Erträge aus Dividenden/Gewinnausschüttungen			
2136	Sonstige nicht finanzierungswirksame Finanzerträge			
21	Summe Erträge	741,30	1.500,00	-758,70
221	Personalaufwand	0,00	0,00	0,00
2211	Personalaufwand (Bezüge, Nebengebühren, Mehrleistungen)			
2212	Gesetzlicher und freiwilliger Sozialaufwand			
2213	Sonstiger Personalaufwand			
2214	Nicht finanzierungswirksamer Personalaufwand			
222	Sachaufwand	15.468,88	19.100,00	-3.631,12
2221	Gebrauchs- und Verbrauchsgüter, Handelswaren			
2222	Verwaltungs- und Betriebsaufwand			
2223	Leasing- und Mietaufwand			
2224	Instandhaltung	7.872,82	11.500,00	-3.627,18
2225	Sonstiger Sachaufwand			
2226	Nicht finanzierungswirksamer Sachaufwand	7.596,06	7.600,00	-3,94

Wirtschaftsförderung (Gruppe 7)

MVAG	Mittelverwendungs- und aufbringungsgruppen (1. und 2. Ebene)	RA 2024	VA 2024	RA - VA
223	Transferaufwand	0,00	0,00	0,00
2231	Transferaufwand an Träger des öffentlichen Rechts			
2232	Transferaufwand an Beteiligungen			
2233	Transferaufwand an Unternehmen (mit Finanzunternehmen)			
2234	Transferaufwand an Haushalte und Organisationen ohne Erwerbscharakter			
2235	Transferaufwand an das Ausland			
2236	Investitions- und Tilgungszuschüsse zwischen Unternehmungen und Betrieben der Gebietskörperschaft und der Gebietskörperschaft			
2237	Nicht finanzierungswirksamer Transferaufwand			
224	Finanzaufwand	0,00	0,00	0,00
2241	Aufwendungen für Zinsen			
2242	Zinsen und sonstige Aufwendungen aus derivativen Finanzinstrumenten mit und ohne Grundgeschäft			
2243	Gewinnentnahmen von Unternehmungen und marktbestimmten Betrieben der Gebietskörperschaft (innerhalb der Gebietskörperschaft)			
2244	Sonstiger Finanzaufwand			
2245	Nicht finanzierungswirksamer Finanzaufwand			
22	Summe Aufwendungen	15.468,88	19.100,00	-3.631,12
SA0	Saldo (0) Nettoergebnis (21 - 22)	-14.727,58	-17.600,00	2.872,42
230	Entnahmen von Haushaltsrücklagen	0,00	0,00	0,00
2301	Entnahmen von Haushaltsrücklagen			
240	Zuweisungen an Haushaltsrücklagen	0,00	0,00	0,00
2401	Zuweisungen an Haushaltsrücklagen			
SA01	Saldo (01) Haushaltsrücklagen (230 - 240)	0,00	0,00	0,00
SA00	Saldo (00) Nettoergebnis nach Haushaltsrücklagen (Saldo 0 + Saldo 01)	-14.727,58	-17.600,00	2.872,42

Dienstleistungen (Gruppe 8)

MVAG	Mittelverwendungs- und aufbringungsgruppen (1. und 2. Ebene)	RA 2024	VA 2024	RA - VA
211	Erträge aus der operativen Verwaltungstätigkeit	2.187.263,83	2.172.500,00	14.763,83
2111	Erträge aus eigenen Abgaben			
2112	Erträge aus Ertragsanteilen			
2113	Erträge aus Gebühren	2.005.251,18	1.956.200,00	49.051,18
2114	Erträge aus Leistungen	111.774,30	105.000,00	6.774,30
2115	Erträge aus Besitz und wirtschaftlicher Tätigkeit	63.838,02	74.900,00	-11.061,98
2116	Erträge aus Veräußerung und sonstige Erträge	6.400,33	36.400,00	-29.999,67
2117	Nicht finanzierungswirksame operative Erträge			
212	Erträge aus Transfers	97.471,73	96.000,00	1.471,73
2121	Transferertrag von Trägern des öffentlichen Rechts	63.667,00	64.300,00	-633,00
2122	Transferertrag von Beteiligungen			
2123	Transferertrag von Unternehmen (mit Finanzunternehmen)			
2124	Transferertrag von Haushalten und Organisationen ohne Erwerbscharakter			
2125	Transferertrag vom Ausland			
2126	Investitions- und Tilgungszuschüsse zwischen Unternehmungen und Betrieben der Gebietskörperschaft und der Gebietskörperschaft			
2127	Nicht finanzierungswirksamer Transferertrag	33.804,73	31.700,00	2.104,73
213	Finanzerträge	0,00	0,00	0,00
2131	Erträge aus Zinsen			
2132	Erträge aus Zinsen aus derivativen Finanzinstrumenten mit und ohne Grundgeschäft			
2133	Erträge aus Gewinnentnahmen von marktbestimmten Betrieben			
2134	Sonstige Finanzerträge			
2135	Erträge aus Dividenden/Gewinnausschüttungen			
2136	Sonstige nicht finanzierungswirksame Finanzerträge			
21	Summe Erträge	2.284.735,56	2.268.500,00	16.235,56
221	Personalaufwand	882.050,83	876.500,00	5.550,83
2211	Personalaufwand (Bezüge, Nebengebühren, Mehrleistungen)	674.164,61	672.700,00	1.464,61
2212	Gesetzlicher und freiwilliger Sozialaufwand	179.577,01	179.500,00	77,01
2213	Sonstiger Personalaufwand	10.050,00	9.000,00	1.050,00
2214	Nicht finanzierungswirksamer Personalaufwand	18.259,21	15.300,00	2.959,21
222	Sachaufwand	1.762.025,36	1.615.900,00	146.125,36
2221	Gebrauchs- und Verbrauchsgüter, Handelswaren	17.748,24	29.000,00	-11.251,76
2222	Verwaltungs- und Betriebsaufwand	1.029.369,47	904.500,00	124.869,47
2223	Leasing- und Mietaufwand	8.311,42	9.500,00	-1.188,58
2224	Instandhaltung	138.982,47	138.100,00	882,47
2225	Sonstiger Sachaufwand	173.064,47	155.700,00	17.364,47
2226	Nicht finanzierungswirksamer Sachaufwand	394.549,29	379.100,00	15.449,29

Dienstleistungen (Gruppe 8)

MVAG	Mittelverwendungs- und aufbringungsgruppen (1. und 2. Ebene)	RA 2024	VA 2024	RA - VA
223	Transferaufwand	494.770,01	470.000,00	24.770,01
2231	Transferaufwand an Träger des öffentlichen Rechts	494.770,01	470.000,00	24.770,01
2232	Transferaufwand an Beteiligungen			
2233	Transferaufwand an Unternehmen (mit Finanzunternehmen)			
2234	Transferaufwand an Haushalte und Organisationen ohne Erwerbscharakter			
2235	Transferaufwand an das Ausland			
2236	Investitions- und Tilgungszuschüsse zwischen Unternehmungen und Betrieben der Gebietskörperschaft und der Gebietskörperschaft			
2237	Nicht finanzierungswirksamer Transferaufwand			
224	Finanzaufwand	2.231,25	4.300,00	-2.068,75
2241	Aufwendungen für Zinsen	2.231,25	4.300,00	-2.068,75
2242	Zinsen und sonstige Aufwendungen aus derivativen Finanzinstrumenten mit und ohne Grundgeschäft			
2243	Gewinnentnahmen von Unternehmungen und marktbestimmten Betrieben der Gebietskörperschaft (innerhalb der Gebietskörperschaft)			
2244	Sonstiger Finanzaufwand			
2245	Nicht finanzierungswirksamer Finanzaufwand			
22	Summe Aufwendungen	3.141.077,45	2.966.700,00	174.377,45
SA0	Saldo (0) Nettoergebnis (21 - 22)	-856.341,89	-698.200,00	-158.141,89
230	Entnahmen von Haushaltsrücklagen	0,00	0,00	0,00
2301	Entnahmen von Haushaltsrücklagen			
240	Zuweisungen an Haushaltsrücklagen	0,00	0,00	0,00
2401	Zuweisungen an Haushaltsrücklagen			
SA01	Saldo (01) Haushaltsrücklagen (230 - 240)	0,00	0,00	0,00
SA00	Saldo (00) Nettoergebnis nach Haushaltsrücklagen (Saldo 0 + Saldo 01)	-856.341,89	-698.200,00	-158.141,89

Finanzwirtschaft (Gruppe 9)

MVAG	Mittelverwendungs- und aufbringungsgruppen (1. und 2. Ebene)	RA 2024	VA 2024	RA - VA
211	Erträge aus der operativen Verwaltungstätigkeit	4.590.111,67	4.615.000,00	-24.888,33
2111	Erträge aus eigenen Abgaben	922.142,31	897.600,00	24.542,31
2112	Erträge aus Ertragsanteilen	3.665.827,05	3.715.000,00	-49.172,95
2113	Erträge aus Gebühren			
2114	Erträge aus Leistungen	1.617,62	1.600,00	17,62
2115	Erträge aus Besitz und wirtschaftlicher Tätigkeit			
2116	Erträge aus Veräußerung und sonstige Erträge	524,69	800,00	-275,31
2117	Nicht finanzierungswirksame operative Erträge			
212	Erträge aus Transfers	938.571,65	576.000,00	362.571,65
2121	Transferertrag von Trägern des öffentlichen Rechts	938.571,65	576.000,00	362.571,65
2122	Transferertrag von Beteiligungen			
2123	Transferertrag von Unternehmen (mit Finanzunternehmen)			
2124	Transferertrag von Haushalten und Organisationen ohne Erwerbscharakter			
2125	Transferertrag vom Ausland			
2126	Investitions- und Tilgungszuschüsse zwischen Unternehmungen und Betrieben der Gebietskörperschaft und der Gebietskörperschaft			
2127	Nicht finanzierungswirksamer Transferertrag			
213	Finanzerträge	362,88	200,00	162,88
2131	Erträge aus Zinsen	362,88	200,00	162,88
2132	Erträge aus Zinsen aus derivativen Finanzinstrumenten mit und ohne Grundgeschäft			
2133	Erträge aus Gewinnentnahmen von marktbestimmten Betrieben			
2134	Sonstige Finanzerträge			
2135	Erträge aus Dividenden/Gewinnausschüttungen			
2136	Sonstige nicht finanzierungswirksame Finanzerträge			
21	Summe Erträge	5.529.046,20	5.191.200,00	337.846,20
221	Personalaufwand	284.243,09	272.400,00	11.843,09
2211	Personalaufwand (Bezüge, Nebengebühren, Mehrleistungen)	215.022,33	208.300,00	6.722,33
2212	Gesetzlicher und freiwilliger Sozialaufwand	47.368,22	46.000,00	1.368,22
2213	Sonstiger Personalaufwand	2.698,00	2.500,00	198,00
2214	Nicht finanzierungswirksamer Personalaufwand	19.154,54	15.600,00	3.554,54
222	Sachaufwand	58.688,02	117.200,00	-58.511,98
2221	Gebrauchs- und Verbrauchsgüter, Handelswaren	3.055,52	4.300,00	-1.244,48
2222	Verwaltungs- und Betriebsaufwand			
2223	Leasing- und Mietaufwand			
2224	Instandhaltung			
2225	Sonstiger Sachaufwand	54.582,55	111.900,00	-57.317,45
2226	Nicht finanzierungswirksamer Sachaufwand	1.049,95	1.000,00	49,95

Finanzwirtschaft (Gruppe 9)

MVAG	Mittelverwendungs- und aufbringungsgruppen (1. und 2. Ebene)	RA 2024	VA 2024	RA - VA
223	Transferaufwand	0,00	0,00	0,00
2231	Transferaufwand an Träger des öffentlichen Rechts			
2232	Transferaufwand an Beteiligungen			
2233	Transferaufwand an Unternehmen (mit Finanzunternehmen)			
2234	Transferaufwand an Haushalte und Organisationen ohne Erwerbscharakter			
2235	Transferaufwand an das Ausland			
2236	Investitions- und Tilgungszuschüsse zwischen Unternehmungen und Betrieben der Gebietskörperschaft und der Gebietskörperschaft			
2237	Nicht finanzierungswirksamer Transferaufwand			
224	Finanzaufwand	47.640,00	44.100,00	3.540,00
2241	Aufwendungen für Zinsen	32.356,40	30.000,00	2.356,40
2242	Zinsen und sonstige Aufwendungen aus derivativen Finanzinstrumenten mit und ohne Grundgeschäft			
2243	Gewinnentnahmen von Unternehmungen und marktbestimmten Betrieben der Gebietskörperschaft (innerhalb der Gebietskörperschaft)			
2244	Sonstiger Finanzaufwand	15.283,60	14.100,00	1.183,60
2245	Nicht finanzierungswirksamer Finanzaufwand			
22	Summe Aufwendungen	390.571,11	433.700,00	-43.128,89
SA0	Saldo (0) Nettoergebnis (21 - 22)	5.138.475,09	4.757.500,00	380.975,09
230	Entnahmen von Haushaltsrücklagen	320.520,20	0,00	320.520,20
2301	Entnahmen von Haushaltsrücklagen	320.520,20		320.520,20
240	Zuweisungen an Haushaltsrücklagen	-366.108,13	0,00	-366.108,13
2401	Zuweisungen an Haushaltsrücklagen	-366.108,13		-366.108,13
SA01	Saldo (01) Haushaltsrücklagen (230 - 240)	686.628,33	0,00	686.628,33
SA00	Saldo (00) Nettoergebnis nach Haushaltsrücklagen (Saldo 0 + Saldo 01)	5.825.103,42	4.757.500,00	1.067.603,42

Finanzierungshaushalt Bereichsbudget 1. und 2. Ebene
(Anlage 1b)

Vertretungskörper und allgemeine Verwaltung (Gruppe 0)

MVAG	Mittelverwendungs- und aufbringungsgruppen (1. und 2. Ebene)	RA 2024	VA 2024	RA - VA
311	Einzahlungen aus operativer Verwaltungstätigkeit	22.035,64	21.800,00	235,64
3111	Einzahlungen aus eigenen Abgaben			
3112	Einzahlungen aus Ertragsanteilen			
3113	Einzahlungen aus Gebühren			
3114	Einzahlungen aus Leistungen	22.035,64	21.800,00	235,64
3115	Einzahlungen aus Besitz und wirtschaftlicher Tätigkeit			
3116	Einzahlungen aus Veräußerung von geringwertigen Wirtschaftsgütern (GWG) und sonstige Einzahlungen			
312	Einzahlungen aus Transfers	8.817,50	6.000,00	2.817,50
3121	Transferzahlungen von Trägern des öffentlichen Rechts	8.817,50	6.000,00	2.817,50
3122	Transferzahlungen von Beteiligten			
3123	Transferzahlungen von Unternehmen (inkl. Finanzunternehmen)			
3124	Transferzahlungen von Haushalten und Organisationen ohne Erwerbscharakter			
3125	Transferzahlungen vom Ausland			
3126	Investitions- und Tilgungszuschüsse zwischen Unternehmungen und Betrieben der Gebietskörperschaft und der Gebietskörperschaft			
313	Einzahlungen aus Finanzerträgen	0,00	0,00	0,00
3131	Einzahlungen aus Zinserträgen			
3132	Einzahlungen aus Zinsen aus derivativen Finanzinstrumenten mit und ohne Grundgeschäft			
3133	Einzahlungen aus Gewinnentnahmen von marktbestimmten Betrieben			
3134	Sonstige Einzahlungen aus Finanzerträgen			
3135	Einzahlungen aus Dividenden/Gewinnausschüttungen			
31	Summe Einzahlungen operative Gebarung	30.853,14	27.800,00	3.053,14
321	Auszahlungen aus Personalaufwand	318.968,11	309.700,00	9.268,11
3211	Auszahlungen für Personalaufwand (Bezüge, Nebengebühren, und Mehrleistungsvergütungen)	234.718,52	227.700,00	7.018,52
3212	Auszahlungen für gesetzliche und freiwillige Sozialaufwendungen	84.249,59	82.000,00	2.249,59
3213	Auszahlungen aus sonstigem Personalaufwand			
322	Auszahlungen aus Sachaufwand	468.697,00	453.000,00	15.697,00
3221	Auszahlungen für Verbrauchs- und Verbrauchsgüter, Handelswaren	45.107,64	44.200,00	907,64
3222	Auszahlungen für Verwaltungs- und Betriebsaufwand	37.050,73	43.000,00	-5.949,27
3223	Auszahlungen für Leasing- und Mietaufwand	1.007,04	1.000,00	7,04
3224	Auszahlungen für Instandhaltung	22.025,32	20.300,00	1.725,32
3225	Sonstige Auszahlungen aus Sachaufwand	363.506,27	344.500,00	19.006,27
3226	Auszahlungen aus der Inanspruchnahme von Haftungen			
323	Auszahlungen aus Transfers	9.170,00	9.500,00	-330,00
3231	Transferzahlungen an Träger des öffentlichen Rechts			

Vertretungskörper und allgemeine Verwaltung (Gruppe 0)

MVAG	Mittelverwendungs- und aufbringungsgruppen (1. und 2. Ebene)	RA 2024	VA 2024	RA - VA
3232	Transferzahlungen an Beteiligungen			
3233	Transferzahlungen an Unternehmen (inkl. Finanzunternehmen)			
3234	Transferzahlungen an Haushalte und Organisationen ohne Erwerbscharakter	9.170,00	9.500,00	-330,00
3235	Transferzahlungen an das Ausland			
3236	Investitions- und Tilgungszuschüsse zwischen Unternehmungen und Betrieben der Gebietskörperschaft und der Gebietskörperschaft			
324	Auszahlungen aus Finanzaufwand	24.894,30	24.900,00	-5,70
3241	Auszahlungen für Zinsen	24.894,30	24.900,00	-5,70
3242	Auszahlungen für Zinsen aus derivativen Finanzinstrumenten mit und ohne Grundgeschäft			
3243	Auszahlungen aus Gewinnentnahmen von marktbestimmten Betrieben			
3244	Sonstige Auszahlungen aus Finanzaufwendungen			
32	Summe Auszahlungen operative Gebarung	821.729,41	797.100,00	24.629,41
SA1	Saldo (1) Geldfluss aus der operativen Gebarung (31 – 32)	-790.876,27	-769.300,00	-21.576,27
331	Einzahlungen aus der Investitionstätigkeit	0,00	0,00	0,00
3311	Einzahlungen aus der Veräußerung von immateriellem Vermögen			
3312	Einzahlungen aus der Veräußerung von Grundstücken und Grundstückeinrichtungen			
3313	Einzahlungen aus der Veräußerung von Gebäuden und Bauten			
3314	Einzahlungen aus der Veräußerung von technischen Anlagen, Fahrzeugen und Maschinen			
3315	Einzahlungen aus der Veräußerung von Amts-, Betriebs- und Geschäftsausstattung			
3316	Einzahlungen aus der Veräußerung von Kulturgütern			
3317	Einzahlungen aus der Veräußerung von Beteiligungen			
3318	Einzahlungen aus der Veräußerung von kofinanzierten Schutzbauten			
332	Einzahlungen aus der Rückzahlung von Darlehen sowie gewährten Vorschüssen	3.299,60	2.000,00	1.299,60
3321	Einzahlungen aus Darlehen an Träger des öffentlichen Rechts			
3322	Einzahlungen aus Darlehen an Beteiligungen			
3323	Einzahlungen aus Darlehen an Unternehmen und Haushalte			
3325	Einzahlungen aus Vorschüssen und Anzahlungen	3.299,60	2.000,00	1.299,60
333	Einzahlungen aus Kapitaltransfers	0,00	0,00	0,00
3331	Kapitaltransferzahlungen von Trägern des öffentlichen Rechts			
3332	Kapitaltransferzahlungen von Beteiligungen			
3333	Kapitaltransferzahlungen von Unternehmen			
3334	Kapitaltransferzahlungen von Haushalten und Organisationen ohne Erwerbscharakter			
3335	Kapitaltransferzahlungen vom Ausland			

Vertretungskörper und allgemeine Verwaltung (Gruppe 0)

MVAG	Mittelverwendungs- und aufbringungsgruppen (1. und 2. Ebene)	RA 2024	VA 2024	RA - VA
33	Summe Einzahlungen investive Gebarung	3.299,60	2.000,00	1.299,60
341	Auszahlungen aus der Investitionstätigkeit	5.164,41	1.000,00	4.164,41
3411	Auszahlungen für den Erwerb von immateriellem Vermögen			
3412	Auszahlungen für den Erwerb von Grundstücken und Grundstückseinrichtungen			
3413	Auszahlungen für den Erwerb von Gebäuden und Bauten			
3414	Auszahlungen für den Erwerb von technischen Anlagen, Fahrzeugen und Maschinen			
3415	Auszahlungen für den Erwerb von Amts-, Betriebs- und Geschäftsausstattung	5.164,41	1.000,00	4.164,41
3416	Auszahlungen für den Erwerb von Kulturgütern			
3417	Auszahlungen für den Erwerb von Beteiligungen			
3418	Auszahlungen für den Erwerb von kofinanzierten Schutzbauten			
342	Auszahlungen aus der Gewährung von Darlehen sowie gewährten Vorschüssen	6.000,00	2.000,00	4.000,00
3421	Auszahlungen von Darlehen an Träger des öffentlichen Rechts			
3422	Auszahlungen von Darlehen an Beteiligungen			
3423	Auszahlungen von Darlehen an Unternehmen und Haushalte			
3425	Auszahlungen von Vorschüssen und Anzahlungen	6.000,00	2.000,00	4.000,00
343	Auszahlungen aus Kapitaltransfers	0,00	0,00	0,00
3431	Kapitaltransferzahlungen an Träger des öffentlichen Rechts			
3432	Kapitaltransferzahlungen an Beteiligungen			
3433	Kapitaltransferzahlungen an Unternehmen (Finanzunternehmen)			
3434	Kapitaltransferzahlungen an Haushalte und Organisationen ohne Erwerbscharakter			
3435	Kapitaltransferzahlungen an das Ausland			
34	Summe Auszahlungen investive Gebarung	11.164,41	3.000,00	8.164,41
SA2	Saldo (2) Geldfluss aus der investiven Gebarung (33 – 34)	-7.864,81	-1.000,00	-6.864,81
SA3	Saldo (3) Nettofinanzierungssaldo (Saldo 1 + Saldo 2)	-798.741,08	-770.300,00	-28.441,08
351	Einzahlungen aus der Aufnahme von Finanzschulden	30.996,00	31.000,00	-4,00
3511	Einzahlungen aus empfangenen Darlehen von öffentlichen Körperschaften und Rechtsträgern			
3512	Einzahlungen aus empfangenen Darlehen von Beteiligungen			
3513	Einzahlungen aus empfangenen Darlehen von Unternehmen und privaten Haushalten			
3514	Einzahlungen aus Finanzschulden (Finanzunternehmen)	30.996,00	31.000,00	-4,00
3515	Einzahlungen aus Aufnahmen von Leasingverbindlichkeiten			
353	Einzahlungen infolge eines Kapitaltausches bei derivativen Finanzinstrumenten mit Grundgeschäft	0,00	0,00	0,00
3530	Einzahlungen infolge eines Kapitaltausches bei derivativen Finanzinstrumenten mit Grundgeschäft			

Vertretungskörper und allgemeine Verwaltung (Gruppe 0)

MVAG	Mittelverwendungs- und aufbringungsgruppen (1. und 2. Ebene)	RA 2024	VA 2024	RA - VA
355	Einzahlungen aus dem Abgang von Finanzinstrumenten	0,00	0,00	0,00
3550	Einzahlungen aus dem Abgang von Finanzinstrumenten			
35	Summe Einzahlungen aus der Finanzierungstätigkeit	30.996,00	31.000,00	-4,00
361	Auszahlungen aus der Tilgung von Finanzschulden	141.335,62	144.400,00	-3.064,38
3611	Auszahlungen aus empfangenen Darlehen von öffentlichen Körperschaften und Rechtsträgern			
3612	Auszahlungen aus empfangenen Darlehen von Beteiligungen			
3613	Auszahlungen aus empfangenen Darlehen von Unternehmen und privaten Haushalten			
3614	Auszahlungen aus Finanzschulden	141.335,62	144.400,00	-3.064,38
3615	Auszahlungen aus Rückzahlungen von Leasingverbindlichkeiten			
363	Auszahlungen infolge eines Kapitaltausches bei derivativen Finanzinstrumenten mit Grundgeschäft	0,00	0,00	0,00
3630	Auszahlungen infolge eines Kapitaltausches bei derivativen Finanzinstrumenten mit Grundgeschäft			
365	Auszahlungen für den Erwerb von Finanzinstrumenten	0,00	0,00	0,00
3650	Auszahlungen für den Erwerb von Finanzinstrumenten			
36	Summe Auszahlungen aus der Finanzierungstätigkeit	141.335,62	144.400,00	-3.064,38
SA4	Saldo (4) Geldfluss aus der Finanzierungstätigkeit (35 – 36)	-110.339,62	-113.400,00	3.060,38
SA5	Saldo (5) Geldfluss aus der voranschlagswirksamen Gebarung (Saldo 3 + Saldo 4)	-909.080,70	-883.700,00	-25.380,70

Öffentliche Ordnung und Sicherheit (Gruppe 1)

MVAG	Mittelverwendungs- und aufbringungsgruppen (1. und 2. Ebene)	RA 2024	VA 2024	RA - VA
311	Einzahlungen aus operativer Verwaltungstätigkeit	24.184,88	15.100,00	9.084,88
3111	Einzahlungen aus eigenen Abgaben			
3112	Einzahlungen aus Ertragsanteilen			
3113	Einzahlungen aus Gebühren			
3114	Einzahlungen aus Leistungen	24.154,88	15.000,00	9.154,88
3115	Einzahlungen aus Besitz und wirtschaftlicher Tätigkeit			
3116	Einzahlungen aus Veräußerung von geringwertigen Wirtschaftsgütern (GWG) und sonstige Einzahlungen	30,00	100,00	-70,00
312	Einzahlungen aus Transfers	19.376,00	0,00	19.376,00
3121	Transferzahlungen von Trägern des öffentlichen Rechts	19.376,00		19.376,00
3122	Transferzahlungen von Beteiligten			
3123	Transferzahlungen von Unternehmen (inkl. Finanzunternehmen)			
3124	Transferzahlungen von Haushalten und Organisationen ohne Erwerbscharakter			
3125	Transferzahlungen vom Ausland			
3126	Investitions- und Tilgungszuschüsse zwischen Unternehmungen und Betrieben der Gebietskörperschaft und der Gebietskörperschaft			
313	Einzahlungen aus Finanzerträgen	0,00	0,00	0,00
3131	Einzahlungen aus Zinserträgen			
3132	Einzahlungen aus Zinsen aus derivativen Finanzinstrumenten mit und ohne Grundgeschäft			
3133	Einzahlungen aus Gewinnentnahmen von marktbestimmten Betrieben			
3134	Sonstige Einzahlungen aus Finanzerträgen			
3135	Einzahlungen aus Dividenden/Gewinnausschüttungen			
31	Summe Einzahlungen operative Gebarung	43.560,88	15.100,00	28.460,88
321	Auszahlungen aus Personalaufwand	12.091,89	0,00	12.091,89
3211	Auszahlungen für Personalaufwand (Bezüge, Nebengebühren, und Mehrleistungsvergütungen)	2.859,10		2.859,10
3212	Auszahlungen für gesetzliche und freiwillige Sozialaufwendungen	1.732,79		1.732,79
3213	Auszahlungen aus sonstigem Personalaufwand	7.500,00		7.500,00
322	Auszahlungen aus Sachaufwand	66.546,90	29.700,00	36.846,90
3221	Auszahlungen für Verbrauchs- und Verbrauchsgüter, Handelswaren		100,00	-100,00
3222	Auszahlungen für Verwaltungs- und Betriebsaufwand	28.502,54	17.500,00	11.002,54
3223	Auszahlungen für Leasing- und Mietaufwand	3.707,04	3.700,00	7,04
3224	Auszahlungen für Instandhaltung	33.408,62	7.500,00	25.908,62
3225	Sonstige Auszahlungen aus Sachaufwand	928,70	900,00	28,70
3226	Auszahlungen aus der Inanspruchnahme von Haftungen			
323	Auszahlungen aus Transfers	34.080,90	34.100,00	-19,10
3231	Transferzahlungen an Träger des öffentlichen Rechts	34.080,90	34.100,00	-19,10

Öffentliche Ordnung und Sicherheit (Gruppe 1)

MVAG	Mittelverwendungs- und aufbringungsgruppen (1. und 2. Ebene)	RA 2024	VA 2024	RA - VA
3232	Transferzahlungen an Beteiligungen			
3233	Transferzahlungen an Unternehmen (inkl. Finanzunternehmen)			
3234	Transferzahlungen an Haushalte und Organisationen ohne Erwerbscharakter			
3235	Transferzahlungen an das Ausland			
3236	Investitions- und Tilgungszuschüsse zwischen Unternehmungen und Betrieben der Gebietskörperschaft und der Gebietskörperschaft			
324	Auszahlungen aus Finanzaufwand	0,00	0,00	0,00
3241	Auszahlungen für Zinsen			
3242	Auszahlungen für Zinsen aus derivativen Finanzinstrumenten mit und ohne Grundgeschäft			
3243	Auszahlungen aus Gewinnentnahmen von marktbestimmten Betrieben			
3244	Sonstige Auszahlungen aus Finanzaufwendungen			
32	Summe Auszahlungen operative Gebarung	112.719,69	63.800,00	48.919,69
SA1	Saldo (1) Geldfluss aus der operativen Gebarung (31 – 32)	-69.158,81	-48.700,00	-20.458,81
331	Einzahlungen aus der Investitionstätigkeit	0,00	0,00	0,00
3311	Einzahlungen aus der Veräußerung von immateriellem Vermögen			
3312	Einzahlungen aus der Veräußerung von Grundstücken und Grundstückeinrichtungen			
3313	Einzahlungen aus der Veräußerung von Gebäuden und Bauten			
3314	Einzahlungen aus der Veräußerung von technischen Anlagen, Fahrzeugen und Maschinen			
3315	Einzahlungen aus der Veräußerung von Amts-, Betriebs- und Geschäftsausstattung			
3316	Einzahlungen aus der Veräußerung von Kulturgütern			
3317	Einzahlungen aus der Veräußerung von Beteiligungen			
3318	Einzahlungen aus der Veräußerung von kofinanzierten Schutzbauten			
332	Einzahlungen aus der Rückzahlung von Darlehen sowie gewährten Vorschüssen	0,00	0,00	0,00
3321	Einzahlungen aus Darlehen an Träger des öffentlichen Rechts			
3322	Einzahlungen aus Darlehen an Beteiligungen			
3323	Einzahlungen aus Darlehen an Unternehmen und Haushalte			
3325	Einzahlungen aus Vorschüssen und Anzahlungen			
333	Einzahlungen aus Kapitaltransfers	0,00	5.000,00	-5.000,00
3331	Kapitaltransferzahlungen von Trägern des öffentlichen Rechts		5.000,00	-5.000,00
3332	Kapitaltransferzahlungen von Beteiligungen			
3333	Kapitaltransferzahlungen von Unternehmen			
3334	Kapitaltransferzahlungen von Haushalten und Organisationen ohne Erwerbscharakter			
3335	Kapitaltransferzahlungen vom Ausland			

Öffentliche Ordnung und Sicherheit (Gruppe 1)

MVAG	Mittelverwendungs- und aufbringungsgruppen (1. und 2. Ebene)	RA 2024	VA 2024	RA - VA
33	Summe Einzahlungen investive Gebarung	0,00	5.000,00	-5.000,00
341	Auszahlungen aus der Investitionstätigkeit	32.414,60	32.400,00	14,60
3411	Auszahlungen für den Erwerb von immateriellem Vermögen			
3412	Auszahlungen für den Erwerb von Grundstücken und Grundstückseinrichtungen			
3413	Auszahlungen für den Erwerb von Gebäuden und Bauten			
3414	Auszahlungen für den Erwerb von technischen Anlagen, Fahrzeugen und Maschinen	32.414,60	32.400,00	14,60
3415	Auszahlungen für den Erwerb von Amts-, Betriebs- und Geschäftsausstattung			
3416	Auszahlungen für den Erwerb von Kulturgütern			
3417	Auszahlungen für den Erwerb von Beteiligungen			
3418	Auszahlungen für den Erwerb von kofinanzierten Schutzbauten			
342	Auszahlungen aus der Gewährung von Darlehen sowie gewährten Vorschüssen	0,00	0,00	0,00
3421	Auszahlungen von Darlehen an Träger des öffentlichen Rechts			
3422	Auszahlungen von Darlehen an Beteiligungen			
3423	Auszahlungen von Darlehen an Unternehmen und Haushalte			
3425	Auszahlungen von Vorschüssen und Anzahlungen			
343	Auszahlungen aus Kapitaltransfers	0,00	0,00	0,00
3431	Kapitaltransferzahlungen an Träger des öffentlichen Rechts			
3432	Kapitaltransferzahlungen an Beteiligungen			
3433	Kapitaltransferzahlungen an Unternehmen (Finanzunternehmen)			
3434	Kapitaltransferzahlungen an Haushalte und Organisationen ohne Erwerbscharakter			
3435	Kapitaltransferzahlungen an das Ausland			
34	Summe Auszahlungen investive Gebarung	32.414,60	32.400,00	14,60
SA2	Saldo (2) Geldfluss aus der investiven Gebarung (33 – 34)	-32.414,60	-27.400,00	-5.014,60
SA3	Saldo (3) Nettofinanzierungssaldo (Saldo 1 + Saldo 2)	-101.573,41	-76.100,00	-25.473,41
351	Einzahlungen aus der Aufnahme von Finanzschulden	0,00	0,00	0,00
3511	Einzahlungen aus empfangenen Darlehen von öffentlichen Körperschaften und Rechtsträgern			
3512	Einzahlungen aus empfangenen Darlehen von Beteiligungen			
3513	Einzahlungen aus empfangenen Darlehen von Unternehmen und privaten Haushalten			
3514	Einzahlungen aus Finanzschulden (Finanzunternehmen)			
3515	Einzahlungen aus Aufnahmen von Leasingverbindlichkeiten			
353	Einzahlungen infolge eines Kapitaltausches bei derivativen Finanzinstrumenten mit Grundgeschäft	0,00	0,00	0,00
3530	Einzahlungen infolge eines Kapitaltausches bei derivativen Finanzinstrumenten mit Grundgeschäft			

Öffentliche Ordnung und Sicherheit (Gruppe 1)

MVAG	Mittelverwendungs- und aufbringungsgruppen (1. und 2. Ebene)	RA 2024	VA 2024	RA - VA
355	Einzahlungen aus dem Abgang von Finanzinstrumenten	0,00	0,00	0,00
3550	Einzahlungen aus dem Abgang von Finanzinstrumenten			
35	Summe Einzahlungen aus der Finanzierungstätigkeit	0,00	0,00	0,00
361	Auszahlungen aus der Tilgung von Finanzschulden	0,00	0,00	0,00
3611	Auszahlungen aus empfangenen Darlehen von öffentlichen Körperschaften und Rechtsträgern			
3612	Auszahlungen aus empfangenen Darlehen von Beteiligungen			
3613	Auszahlungen aus empfangenen Darlehen von Unternehmen und privaten Haushalten			
3614	Auszahlungen aus Finanzschulden			
3615	Auszahlungen aus Rückzahlungen von Leasingverbindlichkeiten			
363	Auszahlungen infolge eines Kapitaltausches bei derivativen Finanzinstrumenten mit Grundgeschäft	0,00	0,00	0,00
3630	Auszahlungen infolge eines Kapitaltausches bei derivativen Finanzinstrumenten mit Grundgeschäft			
365	Auszahlungen für den Erwerb von Finanzinstrumenten	0,00	0,00	0,00
3650	Auszahlungen für den Erwerb von Finanzinstrumenten			
36	Summe Auszahlungen aus der Finanzierungstätigkeit	0,00	0,00	0,00
SA4	Saldo (4) Geldfluss aus der Finanzierungstätigkeit (35 – 36)	0,00	0,00	0,00
SA5	Saldo (5) Geldfluss aus der voranschlagswirksamen Gebarung (Saldo 3 + Saldo 4)	-101.573,41	-76.100,00	-25.473,41

Unterricht, Erziehung, Sport und Wissenschaft (Gruppe 2)

MVAG	Mittelverwendungs- und aufbringungsgruppen (1. und 2. Ebene)	RA 2024	VA 2024	RA - VA
311	Einzahlungen aus operativer Verwaltungstätigkeit	181.615,21	204.200,00	-22.584,79
3111	Einzahlungen aus eigenen Abgaben			
3112	Einzahlungen aus Ertragsanteilen			
3113	Einzahlungen aus Gebühren			
3114	Einzahlungen aus Leistungen	81.892,09	78.000,00	3.892,09
3115	Einzahlungen aus Besitz und wirtschaftlicher Tätigkeit	11.647,15	11.500,00	147,15
3116	Einzahlungen aus Veräußerung von geringwertigen Wirtschaftsgütern (GWG) und sonstige Einzahlungen	88.075,97	114.700,00	-26.624,03
312	Einzahlungen aus Transfers	79.577,75	90.200,00	-10.622,25
3121	Transferzahlungen von Trägern des öffentlichen Rechts	79.577,75	90.200,00	-10.622,25
3122	Transferzahlungen von Beteiligten			
3123	Transferzahlungen von Unternehmen (inkl. Finanzunternehmen)			
3124	Transferzahlungen von Haushalten und Organisationen ohne Erwerbscharakter			
3125	Transferzahlungen vom Ausland			
3126	Investitions- und Tilgungszuschüsse zwischen Unternehmungen und Betrieben der Gebietskörperschaft und der Gebietskörperschaft			
313	Einzahlungen aus Finanzerträgen	0,00	0,00	0,00
3131	Einzahlungen aus Zinserträgen			
3132	Einzahlungen aus Zinsen aus derivativen Finanzinstrumenten mit und ohne Grundgeschäft			
3133	Einzahlungen aus Gewinnentnahmen von marktbestimmten Betrieben			
3134	Sonstige Einzahlungen aus Finanzerträgen			
3135	Einzahlungen aus Dividenden/Gewinnausschüttungen			
31	Summe Einzahlungen operative Gebarung	261.192,96	294.400,00	-33.207,04
321	Auszahlungen aus Personalaufwand	758.605,77	744.900,00	13.705,77
3211	Auszahlungen für Personalaufwand (Bezüge, Nebengebühren, und Mehrleistungsvergütungen)	607.131,51	596.300,00	10.831,51
3212	Auszahlungen für gesetzliche und freiwillige Sozialaufwendungen	150.634,26	148.600,00	2.034,26
3213	Auszahlungen aus sonstigem Personalaufwand	840,00		840,00
322	Auszahlungen aus Sachaufwand	649.533,46	715.100,00	-65.566,54
3221	Auszahlungen für Gebrauchs- und Verbrauchsgüter, Handelswaren	116.562,21	128.400,00	-11.837,79
3222	Auszahlungen für Verwaltungs- und Betriebsaufwand	50.542,17	69.400,00	-18.857,83
3223	Auszahlungen für Leasing- und Mietaufwand	175.801,16	177.600,00	-1.798,84
3224	Auszahlungen für Instandhaltung	80.142,66	99.400,00	-19.257,34
3225	Sonstige Auszahlungen aus Sachaufwand	226.485,26	240.300,00	-13.814,74
3226	Auszahlungen aus der Inanspruchnahme von Haftungen			
323	Auszahlungen aus Transfers	67.494,61	91.200,00	-23.705,39
3231	Transferzahlungen an Träger des öffentlichen Rechts	13.360,00	13.400,00	-40,00

Unterricht, Erziehung, Sport und Wissenschaft (Gruppe 2)

MVAG	Mittelverwendungs- und aufbringungsgruppen (1. und 2. Ebene)	RA 2024	VA 2024	RA - VA
3232	Transferzahlungen an Beteiligungen			
3233	Transferzahlungen an Unternehmen (inkl. Finanzunternehmen)	3.859,75	13.000,00	-9.140,25
3234	Transferzahlungen an Haushalte und Organisationen ohne Erwerbscharakter	50.274,86	64.800,00	-14.525,14
3235	Transferzahlungen an das Ausland			
3236	Investitions- und Tilgungszuschüsse zwischen Unternehmungen und Betrieben der Gebietskörperschaft und der Gebietskörperschaft			
324	Auszahlungen aus Finanzaufwand	12.316,34	14.200,00	-1.883,66
3241	Auszahlungen für Zinsen	12.316,34	14.200,00	-1.883,66
3242	Auszahlungen für Zinsen aus derivativen Finanzinstrumenten mit und ohne Grundgeschäft			
3243	Auszahlungen aus Gewinnentnahmen von marktbestimmten Betrieben			
3244	Sonstige Auszahlungen aus Finanzaufwendungen			
32	Summe Auszahlungen operative Gebarung	1.487.950,18	1.565.400,00	-77.449,82
SA1	Saldo (1) Geldfluss aus der operativen Gebarung (31 – 32)	-1.226.757,22	-1.271.000,00	44.242,78
331	Einzahlungen aus der Investitionstätigkeit	0,00	0,00	0,00
3311	Einzahlungen aus der Veräußerung von immateriellem Vermögen			
3312	Einzahlungen aus der Veräußerung von Grundstücken und Grundstückeinrichtungen			
3313	Einzahlungen aus der Veräußerung von Gebäuden und Bauten			
3314	Einzahlungen aus der Veräußerung von technischen Anlagen, Fahrzeugen und Maschinen			
3315	Einzahlungen aus der Veräußerung von Amts-, Betriebs- und Geschäftsausstattung			
3316	Einzahlungen aus der Veräußerung von Kulturgütern			
3317	Einzahlungen aus der Veräußerung von Beteiligungen			
3318	Einzahlungen aus der Veräußerung von kofinanzierten Schutzbauten			
332	Einzahlungen aus der Rückzahlung von Darlehen sowie gewährten Vorschüssen	0,00	0,00	0,00
3321	Einzahlungen aus Darlehen an Träger des öffentlichen Rechts			
3322	Einzahlungen aus Darlehen an Beteiligungen			
3323	Einzahlungen aus Darlehen an Unternehmen und Haushalte			
3325	Einzahlungen aus Vorschüssen und Anzahlungen			
333	Einzahlungen aus Kapitaltransfers	97.840,86	120.800,00	-22.959,14
3331	Kapitaltransferzahlungen von Trägern des öffentlichen Rechts	97.840,86	120.800,00	-22.959,14
3332	Kapitaltransferzahlungen von Beteiligungen			
3333	Kapitaltransferzahlungen von Unternehmen			
3334	Kapitaltransferzahlungen von Haushalten und Organisationen ohne Erwerbscharakter			
3335	Kapitaltransferzahlungen vom Ausland			

Unterricht, Erziehung, Sport und Wissenschaft (Gruppe 2)

MVAG	Mittelverwendungs- und aufbringungsgruppen (1. und 2. Ebene)	RA 2024	VA 2024	RA - VA
33	Summe Einzahlungen investive Gebarung	97.840,86	120.800,00	-22.959,14
341	Auszahlungen aus der Investitionstätigkeit	642.276,05	508.200,00	134.076,05
3411	Auszahlungen für den Erwerb von immateriellem Vermögen			
3412	Auszahlungen für den Erwerb von Grundstücken und Grundstückseinrichtungen			
3413	Auszahlungen für den Erwerb von Gebäuden und Bauten	593.698,09	452.500,00	141.198,09
3414	Auszahlungen für den Erwerb von technischen Anlagen, Fahrzeugen und Maschinen			
3415	Auszahlungen für den Erwerb von Amts-, Betriebs- und Geschäftsausstattung	48.577,96	55.700,00	-7.122,04
3416	Auszahlungen für den Erwerb von Kulturgütern			
3417	Auszahlungen für den Erwerb von Beteiligungen			
3418	Auszahlungen für den Erwerb von kofinanzierten Schutzbauten			
342	Auszahlungen aus der Gewährung von Darlehen sowie gewährten Vorschüssen	0,00	0,00	0,00
3421	Auszahlungen von Darlehen an Träger des öffentlichen Rechts			
3422	Auszahlungen von Darlehen an Beteiligungen			
3423	Auszahlungen von Darlehen an Unternehmen und Haushalte			
3425	Auszahlungen von Vorschüssen und Anzahlungen			
343	Auszahlungen aus Kapitaltransfers	0,00	0,00	0,00
3431	Kapitaltransferzahlungen an Träger des öffentlichen Rechts			
3432	Kapitaltransferzahlungen an Beteiligungen			
3433	Kapitaltransferzahlungen an Unternehmen (Finanzunternehmen)			
3434	Kapitaltransferzahlungen an Haushalte und Organisationen ohne Erwerbscharakter			
3435	Kapitaltransferzahlungen an das Ausland			
34	Summe Auszahlungen investive Gebarung	642.276,05	508.200,00	134.076,05
SA2	Saldo (2) Geldfluss aus der investiven Gebarung (33 – 34)	-544.435,19	-387.400,00	-157.035,19
SA3	Saldo (3) Nettofinanzierungssaldo (Saldo 1 + Saldo 2)	-1.771.192,41	-1.658.400,00	-112.792,41
351	Einzahlungen aus der Aufnahme von Finanzschulden	0,00	0,00	0,00
3511	Einzahlungen aus empfangenen Darlehen von öffentlichen Körperschaften und Rechtsträgern			
3512	Einzahlungen aus empfangenen Darlehen von Beteiligungen			
3513	Einzahlungen aus empfangenen Darlehen von Unternehmen und privaten Haushalten			
3514	Einzahlungen aus Finanzschulden (Finanzunternehmen)			
3515	Einzahlungen aus Aufnahmen von Leasingverbindlichkeiten			
353	Einzahlungen infolge eines Kapitaltausches bei derivativen Finanzinstrumenten mit Grundgeschäft	0,00	0,00	0,00
3530	Einzahlungen infolge eines Kapitaltausches bei derivativen Finanzinstrumenten mit Grundgeschäft			

Unterricht, Erziehung, Sport und Wissenschaft (Gruppe 2)

MVAG	Mittelverwendungs- und aufbringungsgruppen (1. und 2. Ebene)	RA 2024	VA 2024	RA - VA
355	Einzahlungen aus dem Abgang von Finanzinstrumenten	0,00	0,00	0,00
3550	Einzahlungen aus dem Abgang von Finanzinstrumenten			
35	Summe Einzahlungen aus der Finanzierungstätigkeit	0,00	0,00	0,00
361	Auszahlungen aus der Tilgung von Finanzschulden	92.291,50	92.300,00	-8,50
3611	Auszahlungen aus empfangenen Darlehen von öffentlichen Körperschaften und Rechtsträgern			
3612	Auszahlungen aus empfangenen Darlehen von Beteiligungen			
3613	Auszahlungen aus empfangenen Darlehen von Unternehmen und privaten Haushalten			
3614	Auszahlungen aus Finanzschulden	92.291,50	92.300,00	-8,50
3615	Auszahlungen aus Rückzahlungen von Leasingverbindlichkeiten			
363	Auszahlungen infolge eines Kapitaltausches bei derivativen Finanzinstrumenten mit Grundgeschäft	0,00	0,00	0,00
3630	Auszahlungen infolge eines Kapitaltausches bei derivativen Finanzinstrumenten mit Grundgeschäft			
365	Auszahlungen für den Erwerb von Finanzinstrumenten	0,00	0,00	0,00
3650	Auszahlungen für den Erwerb von Finanzinstrumenten			
36	Summe Auszahlungen aus der Finanzierungstätigkeit	92.291,50	92.300,00	-8,50
SA4	Saldo (4) Geldfluss aus der Finanzierungstätigkeit (35 – 36)	-92.291,50	-92.300,00	8,50
SA5	Saldo (5) Geldfluss aus der voranschlagswirksamen Gebarung (Saldo 3 + Saldo 4)	-1.863.483,91	-1.750.700,00	-112.783,91

Kunst, Kultur und Kultus (Gruppe 3)

MVAG	Mittelverwendungs- und aufbringungsgruppen (1. und 2. Ebene)	RA 2024	VA 2024	RA - VA
311	Einzahlungen aus operativer Verwaltungstätigkeit	63.203,00	55.100,00	8.103,00
3111	Einzahlungen aus eigenen Abgaben			
3112	Einzahlungen aus Ertragsanteilen			
3113	Einzahlungen aus Gebühren			
3114	Einzahlungen aus Leistungen	2.400,00	4.000,00	-1.600,00
3115	Einzahlungen aus Besitz und wirtschaftlicher Tätigkeit	57.803,00	48.000,00	9.803,00
3116	Einzahlungen aus Veräußerung von geringwertigen Wirtschaftsgütern (GWG) und sonstige Einzahlungen	3.000,00	3.100,00	-100,00
312	Einzahlungen aus Transfers	0,00	0,00	0,00
3121	Transferzahlungen von Trägern des öffentlichen Rechts			
3122	Transferzahlungen von Beteiligten			
3123	Transferzahlungen von Unternehmen (inkl. Finanzunternehmen)			
3124	Transferzahlungen von Haushalten und Organisationen ohne Erwerbscharakter			
3125	Transferzahlungen vom Ausland			
3126	Investitions- und Tilgungszuschüsse zwischen Unternehmungen und Betrieben der Gebietskörperschaft und der Gebietskörperschaft			
313	Einzahlungen aus Finanzerträgen	0,00	0,00	0,00
3131	Einzahlungen aus Zinserträgen			
3132	Einzahlungen aus Zinsen aus derivativen Finanzinstrumenten mit und ohne Grundgeschäft			
3133	Einzahlungen aus Gewinnentnahmen von marktbestimmten Betrieben			
3134	Sonstige Einzahlungen aus Finanzerträgen			
3135	Einzahlungen aus Dividenden/Gewinnausschüttungen			
31	Summe Einzahlungen operative Gebarung	63.203,00	55.100,00	8.103,00
321	Auszahlungen aus Personalaufwand	9.204,06	7.400,00	1.804,06
3211	Auszahlungen für Personalaufwand (Bezüge, Nebengebühren, und Mehrleistungsvergütungen)	8.307,44	6.900,00	1.407,44
3212	Auszahlungen für gesetzliche und freiwillige Sozialaufwendungen	896,62	500,00	396,62
3213	Auszahlungen aus sonstigem Personalaufwand			
322	Auszahlungen aus Sachaufwand	335.088,71	337.900,00	-2.811,29
3221	Auszahlungen für Gebrauchs- und Verbrauchsgüter, Handelswaren	902,40	1.500,00	-597,60
3222	Auszahlungen für Verwaltungs- und Betriebsaufwand			
3223	Auszahlungen für Leasing- und Mietaufwand			
3224	Auszahlungen für Instandhaltung	68,12	1.000,00	-931,88
3225	Sonstige Auszahlungen aus Sachaufwand	334.118,19	335.400,00	-1.281,81
3226	Auszahlungen aus der Inanspruchnahme von Haftungen			
323	Auszahlungen aus Transfers	5.757,00	7.400,00	-1.643,00
3231	Transferzahlungen an Träger des öffentlichen Rechts			

Kunst, Kultur und Kultus (Gruppe 3)

MVAG	Mittelverwendungs- und aufbringungsgruppen (1. und 2. Ebene)	RA 2024	VA 2024	RA - VA
3232	Transferzahlungen an Beteiligungen			
3233	Transferzahlungen an Unternehmen (inkl. Finanzunternehmen)			
3234	Transferzahlungen an Haushalte und Organisationen ohne Erwerbscharakter	5.757,00	7.400,00	-1.643,00
3235	Transferzahlungen an das Ausland			
3236	Investitions- und Tilgungszuschüsse zwischen Unternehmungen und Betrieben der Gebietskörperschaft und der Gebietskörperschaft			
324	Auszahlungen aus Finanzaufwand	0,00	0,00	0,00
3241	Auszahlungen für Zinsen			
3242	Auszahlungen für Zinsen aus derivativen Finanzinstrumenten mit und ohne Grundgeschäft			
3243	Auszahlungen aus Gewinnentnahmen von marktbestimmten Betrieben			
3244	Sonstige Auszahlungen aus Finanzaufwendungen			
32	Summe Auszahlungen operative Gebarung	350.049,77	352.700,00	-2.650,23
SA1	Saldo (1) Geldfluss aus der operativen Gebarung (31 – 32)	-286.846,77	-297.600,00	10.753,23
331	Einzahlungen aus der Investitionstätigkeit	0,00	0,00	0,00
3311	Einzahlungen aus der Veräußerung von immateriellem Vermögen			
3312	Einzahlungen aus der Veräußerung von Grundstücken und Grundstückeinrichtungen			
3313	Einzahlungen aus der Veräußerung von Gebäuden und Bauten			
3314	Einzahlungen aus der Veräußerung von technischen Anlagen, Fahrzeugen und Maschinen			
3315	Einzahlungen aus der Veräußerung von Amts-, Betriebs- und Geschäftsausstattung			
3316	Einzahlungen aus der Veräußerung von Kulturgütern			
3317	Einzahlungen aus der Veräußerung von Beteiligungen			
3318	Einzahlungen aus der Veräußerung von kofinanzierten Schutzbauten			
332	Einzahlungen aus der Rückzahlung von Darlehen sowie gewährten Vorschüssen	0,00	0,00	0,00
3321	Einzahlungen aus Darlehen an Träger des öffentlichen Rechts			
3322	Einzahlungen aus Darlehen an Beteiligungen			
3323	Einzahlungen aus Darlehen an Unternehmen und Haushalte			
3325	Einzahlungen aus Vorschüssen und Anzahlungen			
333	Einzahlungen aus Kapitaltransfers	0,00	0,00	0,00
3331	Kapitaltransferzahlungen von Trägern des öffentlichen Rechts			
3332	Kapitaltransferzahlungen von Beteiligungen			
3333	Kapitaltransferzahlungen von Unternehmen			
3334	Kapitaltransferzahlungen von Haushalten und Organisationen ohne Erwerbscharakter			
3335	Kapitaltransferzahlungen vom Ausland			

Kunst, Kultur und Kultus (Gruppe 3)

MVAG	Mittelverwendungs- und aufbringungsgruppen (1. und 2. Ebene)	RA 2024	VA 2024	RA - VA
33	Summe Einzahlungen investive Gebarung	0,00	0,00	0,00
341	Auszahlungen aus der Investitionstätigkeit	2.471,94	2.700,00	-228,06
3411	Auszahlungen für den Erwerb von immateriellem Vermögen			
3412	Auszahlungen für den Erwerb von Grundstücken und Grundstückseinrichtungen			
3413	Auszahlungen für den Erwerb von Gebäuden und Bauten			
3414	Auszahlungen für den Erwerb von technischen Anlagen, Fahrzeugen und Maschinen			
3415	Auszahlungen für den Erwerb von Amts-, Betriebs- und Geschäftsausstattung	2.471,94	2.700,00	-228,06
3416	Auszahlungen für den Erwerb von Kulturgütern			
3417	Auszahlungen für den Erwerb von Beteiligungen			
3418	Auszahlungen für den Erwerb von kofinanzierten Schutzbauten			
342	Auszahlungen aus der Gewährung von Darlehen sowie gewährten Vorschüssen	0,00	0,00	0,00
3421	Auszahlungen von Darlehen an Träger des öffentlichen Rechts			
3422	Auszahlungen von Darlehen an Beteiligungen			
3423	Auszahlungen von Darlehen an Unternehmen und Haushalte			
3425	Auszahlungen von Vorschüssen und Anzahlungen			
343	Auszahlungen aus Kapitaltransfers	0,00	0,00	0,00
3431	Kapitaltransferzahlungen an Träger des öffentlichen Rechts			
3432	Kapitaltransferzahlungen an Beteiligungen			
3433	Kapitaltransferzahlungen an Unternehmen (Finanzunternehmen)			
3434	Kapitaltransferzahlungen an Haushalte und Organisationen ohne Erwerbscharakter			
3435	Kapitaltransferzahlungen an das Ausland			
34	Summe Auszahlungen investive Gebarung	2.471,94	2.700,00	-228,06
SA2	Saldo (2) Geldfluss aus der investiven Gebarung (33 – 34)	-2.471,94	-2.700,00	228,06
SA3	Saldo (3) Nettofinanzierungssaldo (Saldo 1 + Saldo 2)	-289.318,71	-300.300,00	10.981,29
351	Einzahlungen aus der Aufnahme von Finanzschulden	0,00	0,00	0,00
3511	Einzahlungen aus empfangenen Darlehen von öffentlichen Körperschaften und Rechtsträgern			
3512	Einzahlungen aus empfangenen Darlehen von Beteiligungen			
3513	Einzahlungen aus empfangenen Darlehen von Unternehmen und privaten Haushalten			
3514	Einzahlungen aus Finanzschulden (Finanzunternehmen)			
3515	Einzahlungen aus Aufnahmen von Leasingverbindlichkeiten			
353	Einzahlungen infolge eines Kapitaltausches bei derivativen Finanzinstrumenten mit Grundgeschäft	0,00	0,00	0,00
3530	Einzahlungen infolge eines Kapitaltausches bei derivativen Finanzinstrumenten mit Grundgeschäft			

Kunst, Kultur und Kultus (Gruppe 3)

MVAG	Mittelverwendungs- und aufbringungsgruppen (1. und 2. Ebene)	RA 2024	VA 2024	RA - VA
355	Einzahlungen aus dem Abgang von Finanzinstrumenten	0,00	0,00	0,00
3550	Einzahlungen aus dem Abgang von Finanzinstrumenten			
35	Summe Einzahlungen aus der Finanzierungstätigkeit	0,00	0,00	0,00
361	Auszahlungen aus der Tilgung von Finanzschulden	0,00	0,00	0,00
3611	Auszahlungen aus empfangenen Darlehen von öffentlichen Körperschaften und Rechtsträgern			
3612	Auszahlungen aus empfangenen Darlehen von Beteiligungen			
3613	Auszahlungen aus empfangenen Darlehen von Unternehmen und privaten Haushalten			
3614	Auszahlungen aus Finanzschulden			
3615	Auszahlungen aus Rückzahlungen von Leasingverbindlichkeiten			
363	Auszahlungen infolge eines Kapitaltausches bei derivativen Finanzinstrumenten mit Grundgeschäft	0,00	0,00	0,00
3630	Auszahlungen infolge eines Kapitaltausches bei derivativen Finanzinstrumenten mit Grundgeschäft			
365	Auszahlungen für den Erwerb von Finanzinstrumenten	0,00	0,00	0,00
3650	Auszahlungen für den Erwerb von Finanzinstrumenten			
36	Summe Auszahlungen aus der Finanzierungstätigkeit	0,00	0,00	0,00
SA4	Saldo (4) Geldfluss aus der Finanzierungstätigkeit (35 – 36)	0,00	0,00	0,00
SA5	Saldo (5) Geldfluss aus der voranschlagswirksamen Gebarung (Saldo 3 + Saldo 4)	-289.318,71	-300.300,00	10.981,29

Soziale Wohlfahrt und Wohnbauförderung (Gruppe 4)

MVAG	Mittelverwendungs- und aufbringungsgruppen (1. und 2. Ebene)	RA 2024	VA 2024	RA - VA
311	Einzahlungen aus operativer Verwaltungstätigkeit	31.223,63	26.100,00	5.123,63
3111	Einzahlungen aus eigenen Abgaben			
3112	Einzahlungen aus Ertragsanteilen			
3113	Einzahlungen aus Gebühren			
3114	Einzahlungen aus Leistungen	31.223,63	26.000,00	5.223,63
3115	Einzahlungen aus Besitz und wirtschaftlicher Tätigkeit			
3116	Einzahlungen aus Veräußerung von geringwertigen Wirtschaftsgütern (GWG) und sonstige Einzahlungen		100,00	-100,00
312	Einzahlungen aus Transfers	2.861,73	2.200,00	661,73
3121	Transferzahlungen von Trägern des öffentlichen Rechts	2.861,73	2.200,00	661,73
3122	Transferzahlungen von Beteiligten			
3123	Transferzahlungen von Unternehmen (inkl. Finanzunternehmen)			
3124	Transferzahlungen von Haushalten und Organisationen ohne Erwerbscharakter			
3125	Transferzahlungen vom Ausland			
3126	Investitions- und Tilgungszuschüsse zwischen Unternehmungen und Betrieben der Gebietskörperschaft und der Gebietskörperschaft			
313	Einzahlungen aus Finanzerträgen	0,00	0,00	0,00
3131	Einzahlungen aus Zinserträgen			
3132	Einzahlungen aus Zinsen aus derivativen Finanzinstrumenten mit und ohne Grundgeschäft			
3133	Einzahlungen aus Gewinnentnahmen von marktbestimmten Betrieben			
3134	Sonstige Einzahlungen aus Finanzerträgen			
3135	Einzahlungen aus Dividenden/Gewinnausschüttungen			
31	Summe Einzahlungen operative Gebarung	34.085,36	28.300,00	5.785,36
321	Auszahlungen aus Personalaufwand	0,00	0,00	0,00
3211	Auszahlungen für Personalaufwand (Bezüge, Nebengebühren, und Mehrleistungsvergütungen)			
3212	Auszahlungen für gesetzliche und freiwillige Sozialaufwendungen			
3213	Auszahlungen aus sonstigem Personalaufwand			
322	Auszahlungen aus Sachaufwand	82.237,10	68.800,00	13.437,10
3221	Auszahlungen für Verbrauchs- und Verbrauchsgüter, Handelswaren	38.875,46	36.000,00	2.875,46
3222	Auszahlungen für Verwaltungs- und Betriebsaufwand			
3223	Auszahlungen für Leasing- und Mietaufwand			
3224	Auszahlungen für Instandhaltung		1.000,00	-1.000,00
3225	Sonstige Auszahlungen aus Sachaufwand	43.361,64	31.800,00	11.561,64
3226	Auszahlungen aus der Inanspruchnahme von Haftungen			
323	Auszahlungen aus Transfers	763.011,71	802.300,00	-39.288,29
3231	Transferzahlungen an Träger des öffentlichen Rechts	723.741,71	762.900,00	-39.158,29

Soziale Wohlfahrt und Wohnbauförderung (Gruppe 4)

MVAG	Mittelverwendungs- und aufbringungsgruppen (1. und 2. Ebene)	RA 2024	VA 2024	RA - VA
3232	Transferzahlungen an Beteiligungen			
3233	Transferzahlungen an Unternehmen (inkl. Finanzunternehmen)			
3234	Transferzahlungen an Haushalte und Organisationen ohne Erwerbscharakter	39.270,00	39.400,00	-130,00
3235	Transferzahlungen an das Ausland			
3236	Investitions- und Tilgungszuschüsse zwischen Unternehmungen und Betrieben der Gebietskörperschaft und der Gebietskörperschaft			
324	Auszahlungen aus Finanzaufwand	0,00	0,00	0,00
3241	Auszahlungen für Zinsen			
3242	Auszahlungen für Zinsen aus derivativen Finanzinstrumenten mit und ohne Grundgeschäft			
3243	Auszahlungen aus Gewinnentnahmen von marktbestimmten Betrieben			
3244	Sonstige Auszahlungen aus Finanzaufwendungen			
32	Summe Auszahlungen operative Gebarung	845.248,81	871.100,00	-25.851,19
SA1	Saldo (1) Geldfluss aus der operativen Gebarung (31 – 32)	-811.163,45	-842.800,00	31.636,55
331	Einzahlungen aus der Investitionstätigkeit	0,00	0,00	0,00
3311	Einzahlungen aus der Veräußerung von immateriellem Vermögen			
3312	Einzahlungen aus der Veräußerung von Grundstücken und Grundstückeinrichtungen			
3313	Einzahlungen aus der Veräußerung von Gebäuden und Bauten			
3314	Einzahlungen aus der Veräußerung von technischen Anlagen, Fahrzeugen und Maschinen			
3315	Einzahlungen aus der Veräußerung von Amts-, Betriebs- und Geschäftsausstattung			
3316	Einzahlungen aus der Veräußerung von Kulturgütern			
3317	Einzahlungen aus der Veräußerung von Beteiligungen			
3318	Einzahlungen aus der Veräußerung von kofinanzierten Schutzbauten			
332	Einzahlungen aus der Rückzahlung von Darlehen sowie gewährten Vorschüssen	0,00	0,00	0,00
3321	Einzahlungen aus Darlehen an Träger des öffentlichen Rechts			
3322	Einzahlungen aus Darlehen an Beteiligungen			
3323	Einzahlungen aus Darlehen an Unternehmen und Haushalte			
3325	Einzahlungen aus Vorschüssen und Anzahlungen			
333	Einzahlungen aus Kapitaltransfers	0,00	0,00	0,00
3331	Kapitaltransferzahlungen von Trägern des öffentlichen Rechts			
3332	Kapitaltransferzahlungen von Beteiligungen			
3333	Kapitaltransferzahlungen von Unternehmen			
3334	Kapitaltransferzahlungen von Haushalten und Organisationen ohne Erwerbscharakter			
3335	Kapitaltransferzahlungen vom Ausland			

Soziale Wohlfahrt und Wohnbauförderung (Gruppe 4)

MVAG	Mittelverwendungs- und aufbringungsgruppen (1. und 2. Ebene)	RA 2024	VA 2024	RA - VA
33	Summe Einzahlungen investive Gebarung	0,00	0,00	0,00
341	Auszahlungen aus der Investitionstätigkeit	0,00	500,00	-500,00
3411	Auszahlungen für den Erwerb von immateriellem Vermögen			
3412	Auszahlungen für den Erwerb von Grundstücken und Grundstückseinrichtungen			
3413	Auszahlungen für den Erwerb von Gebäuden und Bauten			
3414	Auszahlungen für den Erwerb von technischen Anlagen, Fahrzeugen und Maschinen			
3415	Auszahlungen für den Erwerb von Amts-, Betriebs- und Geschäftsausstattung		500,00	-500,00
3416	Auszahlungen für den Erwerb von Kulturgütern			
3417	Auszahlungen für den Erwerb von Beteiligungen			
3418	Auszahlungen für den Erwerb von kofinanzierten Schutzbauten			
342	Auszahlungen aus der Gewährung von Darlehen sowie gewährten Vorschüssen	0,00	0,00	0,00
3421	Auszahlungen von Darlehen an Träger des öffentlichen Rechts			
3422	Auszahlungen von Darlehen an Beteiligungen			
3423	Auszahlungen von Darlehen an Unternehmen und Haushalte			
3425	Auszahlungen von Vorschüssen und Anzahlungen			
343	Auszahlungen aus Kapitaltransfers	0,00	0,00	0,00
3431	Kapitaltransferzahlungen an Träger des öffentlichen Rechts			
3432	Kapitaltransferzahlungen an Beteiligungen			
3433	Kapitaltransferzahlungen an Unternehmen (Finanzunternehmen)			
3434	Kapitaltransferzahlungen an Haushalte und Organisationen ohne Erwerbscharakter			
3435	Kapitaltransferzahlungen an das Ausland			
34	Summe Auszahlungen investive Gebarung	0,00	500,00	-500,00
SA2	Saldo (2) Geldfluss aus der investiven Gebarung (33 – 34)	0,00	-500,00	500,00
SA3	Saldo (3) Nettofinanzierungssaldo (Saldo 1 + Saldo 2)	-811.163,45	-843.300,00	32.136,55
351	Einzahlungen aus der Aufnahme von Finanzschulden	0,00	0,00	0,00
3511	Einzahlungen aus empfangenen Darlehen von öffentlichen Körperschaften und Rechtsträgern			
3512	Einzahlungen aus empfangenen Darlehen von Beteiligungen			
3513	Einzahlungen aus empfangenen Darlehen von Unternehmen und privaten Haushalten			
3514	Einzahlungen aus Finanzschulden (Finanzunternehmen)			
3515	Einzahlungen aus Aufnahmen von Leasingverbindlichkeiten			
353	Einzahlungen infolge eines Kapitaltausches bei derivativen Finanzinstrumenten mit Grundgeschäft	0,00	0,00	0,00
3530	Einzahlungen infolge eines Kapitaltausches bei derivativen Finanzinstrumenten mit Grundgeschäft			

Soziale Wohlfahrt und Wohnbauförderung (Gruppe 4)

MVAG	Mittelverwendungs- und aufbringungsgruppen (1. und 2. Ebene)	RA 2024	VA 2024	RA - VA
355	Einzahlungen aus dem Abgang von Finanzinstrumenten	0,00	0,00	0,00
3550	Einzahlungen aus dem Abgang von Finanzinstrumenten			
35	Summe Einzahlungen aus der Finanzierungstätigkeit	0,00	0,00	0,00
361	Auszahlungen aus der Tilgung von Finanzschulden	0,00	0,00	0,00
3611	Auszahlungen aus empfangenen Darlehen von öffentlichen Körperschaften und Rechtsträgern			
3612	Auszahlungen aus empfangenen Darlehen von Beteiligungen			
3613	Auszahlungen aus empfangenen Darlehen von Unternehmen und privaten Haushalten			
3614	Auszahlungen aus Finanzschulden			
3615	Auszahlungen aus Rückzahlungen von Leasingverbindlichkeiten			
363	Auszahlungen infolge eines Kapitaltausches bei derivativen Finanzinstrumenten mit Grundgeschäft	0,00	0,00	0,00
3630	Auszahlungen infolge eines Kapitaltausches bei derivativen Finanzinstrumenten mit Grundgeschäft			
365	Auszahlungen für den Erwerb von Finanzinstrumenten	0,00	0,00	0,00
3650	Auszahlungen für den Erwerb von Finanzinstrumenten			
36	Summe Auszahlungen aus der Finanzierungstätigkeit	0,00	0,00	0,00
SA4	Saldo (4) Geldfluss aus der Finanzierungstätigkeit (35 – 36)	0,00	0,00	0,00
SA5	Saldo (5) Geldfluss aus der voranschlagswirksamen Gebarung (Saldo 3 + Saldo 4)	-811.163,45	-843.300,00	32.136,55

Gesundheit (Gruppe 5)

MVAG	Mittelverwendungs- und aufbringungsgruppen (1. und 2. Ebene)	RA 2024	VA 2024	RA - VA
311	Einzahlungen aus operativer Verwaltungstätigkeit	956,87	2.500,00	-1.543,13
3111	Einzahlungen aus eigenen Abgaben			
3112	Einzahlungen aus Ertragsanteilen			
3113	Einzahlungen aus Gebühren			
3114	Einzahlungen aus Leistungen	956,87	2.500,00	-1.543,13
3115	Einzahlungen aus Besitz und wirtschaftlicher Tätigkeit			
3116	Einzahlungen aus Veräußerung von geringwertigen Wirtschaftsgütern (GWG) und sonstige Einzahlungen			
312	Einzahlungen aus Transfers	0,00	0,00	0,00
3121	Transferzahlungen von Trägern des öffentlichen Rechts			
3122	Transferzahlungen von Beteiligten			
3123	Transferzahlungen von Unternehmen (inkl. Finanzunternehmen)			
3124	Transferzahlungen von Haushalten und Organisationen ohne Erwerbscharakter			
3125	Transferzahlungen vom Ausland			
3126	Investitions- und Tilgungszuschüsse zwischen Unternehmungen und Betrieben der Gebietskörperschaft und der Gebietskörperschaft			
313	Einzahlungen aus Finanzerträgen	0,00	0,00	0,00
3131	Einzahlungen aus Zinserträgen			
3132	Einzahlungen aus Zinsen aus derivativen Finanzinstrumenten mit und ohne Grundgeschäft			
3133	Einzahlungen aus Gewinnentnahmen von marktbestimmten Betrieben			
3134	Sonstige Einzahlungen aus Finanzerträgen			
3135	Einzahlungen aus Dividenden/Gewinnausschüttungen			
31	Summe Einzahlungen operative Gebarung	956,87	2.500,00	-1.543,13
321	Auszahlungen aus Personalaufwand	1.318,71	1.200,00	118,71
3211	Auszahlungen für Personalaufwand (Bezüge, Nebengebühren, und Mehrleistungsvergütungen)	923,00	1.200,00	-277,00
3212	Auszahlungen für gesetzliche und freiwillige Sozialaufwendungen	395,71		395,71
3213	Auszahlungen aus sonstigem Personalaufwand			
322	Auszahlungen aus Sachaufwand	57.950,44	43.500,00	14.450,44
3221	Auszahlungen für Verbrauchs- und Verbrauchsgüter, Handelswaren	413,85	1.300,00	-886,15
3222	Auszahlungen für Verwaltungs- und Betriebsaufwand			
3223	Auszahlungen für Leasing- und Mietaufwand			
3224	Auszahlungen für Instandhaltung	42.852,47	30.100,00	12.752,47
3225	Sonstige Auszahlungen aus Sachaufwand	14.684,12	12.100,00	2.584,12
3226	Auszahlungen aus der Inanspruchnahme von Haftungen			
323	Auszahlungen aus Transfers	1.074.095,49	1.070.600,00	3.495,49
3231	Transferzahlungen an Träger des öffentlichen Rechts	1.070.084,73	1.065.600,00	4.484,73

Gesundheit (Gruppe 5)

MVAG	Mittelverwendungs- und aufbringungsgruppen (1. und 2. Ebene)	RA 2024	VA 2024	RA - VA
3232	Transferzahlungen an Beteiligungen			
3233	Transferzahlungen an Unternehmen (inkl. Finanzunternehmen)			
3234	Transferzahlungen an Haushalte und Organisationen ohne Erwerbscharakter	4.010,76	5.000,00	-989,24
3235	Transferzahlungen an das Ausland			
3236	Investitions- und Tilgungszuschüsse zwischen Unternehmungen und Betrieben der Gebietskörperschaft und der Gebietskörperschaft			
324	Auszahlungen aus Finanzaufwand	0,00	0,00	0,00
3241	Auszahlungen für Zinsen			
3242	Auszahlungen für Zinsen aus derivativen Finanzinstrumenten mit und ohne Grundgeschäft			
3243	Auszahlungen aus Gewinnentnahmen von marktbestimmten Betrieben			
3244	Sonstige Auszahlungen aus Finanzaufwendungen			
32	Summe Auszahlungen operative Gebarung	1.133.364,64	1.115.300,00	18.064,64
SA1	Saldo (1) Geldfluss aus der operativen Gebarung (31 – 32)	-1.132.407,77	-1.112.800,00	-19.607,77
331	Einzahlungen aus der Investitionstätigkeit	0,00	0,00	0,00
3311	Einzahlungen aus der Veräußerung von immateriellem Vermögen			
3312	Einzahlungen aus der Veräußerung von Grundstücken und Grundstückeinrichtungen			
3313	Einzahlungen aus der Veräußerung von Gebäuden und Bauten			
3314	Einzahlungen aus der Veräußerung von technischen Anlagen, Fahrzeugen und Maschinen			
3315	Einzahlungen aus der Veräußerung von Amts-, Betriebs- und Geschäftsausstattung			
3316	Einzahlungen aus der Veräußerung von Kulturgütern			
3317	Einzahlungen aus der Veräußerung von Beteiligungen			
3318	Einzahlungen aus der Veräußerung von kofinanzierten Schutzbauten			
332	Einzahlungen aus der Rückzahlung von Darlehen sowie gewährten Vorschüssen	0,00	0,00	0,00
3321	Einzahlungen aus Darlehen an Träger des öffentlichen Rechts			
3322	Einzahlungen aus Darlehen an Beteiligungen			
3323	Einzahlungen aus Darlehen an Unternehmen und Haushalte			
3325	Einzahlungen aus Vorschüssen und Anzahlungen			
333	Einzahlungen aus Kapitaltransfers	0,00	0,00	0,00
3331	Kapitaltransferzahlungen von Trägern des öffentlichen Rechts			
3332	Kapitaltransferzahlungen von Beteiligungen			
3333	Kapitaltransferzahlungen von Unternehmen			
3334	Kapitaltransferzahlungen von Haushalten und Organisationen ohne Erwerbscharakter			
3335	Kapitaltransferzahlungen vom Ausland			

Gesundheit (Gruppe 5)

MVAG	Mittelverwendungs- und aufbringungsgruppen (1. und 2. Ebene)	RA 2024	VA 2024	RA - VA
33	Summe Einzahlungen investive Gebarung	0,00	0,00	0,00
341	Auszahlungen aus der Investitionstätigkeit	0,00	0,00	0,00
3411	Auszahlungen für den Erwerb von immateriellem Vermögen			
3412	Auszahlungen für den Erwerb von Grundstücken und Grundstückseinrichtungen			
3413	Auszahlungen für den Erwerb von Gebäuden und Bauten			
3414	Auszahlungen für den Erwerb von technischen Anlagen, Fahrzeugen und Maschinen			
3415	Auszahlungen für den Erwerb von Amts-, Betriebs- und Geschäftsausstattung			
3416	Auszahlungen für den Erwerb von Kulturgütern			
3417	Auszahlungen für den Erwerb von Beteiligungen			
3418	Auszahlungen für den Erwerb von kofinanzierten Schutzbauten			
342	Auszahlungen aus der Gewährung von Darlehen sowie gewährten Vorschüssen	0,00	0,00	0,00
3421	Auszahlungen von Darlehen an Träger des öffentlichen Rechts			
3422	Auszahlungen von Darlehen an Beteiligungen			
3423	Auszahlungen von Darlehen an Unternehmen und Haushalte			
3425	Auszahlungen von Vorschüssen und Anzahlungen			
343	Auszahlungen aus Kapitaltransfers	0,00	0,00	0,00
3431	Kapitaltransferzahlungen an Träger des öffentlichen Rechts			
3432	Kapitaltransferzahlungen an Beteiligungen			
3433	Kapitaltransferzahlungen an Unternehmen (Finanzunternehmen)			
3434	Kapitaltransferzahlungen an Haushalte und Organisationen ohne Erwerbscharakter			
3435	Kapitaltransferzahlungen an das Ausland			
34	Summe Auszahlungen investive Gebarung	0,00	0,00	0,00
SA2	Saldo (2) Geldfluss aus der investiven Gebarung (33 – 34)	0,00	0,00	0,00
SA3	Saldo (3) Nettofinanzierungssaldo (Saldo 1 + Saldo 2)	-1.132.407,77	-1.112.800,00	-19.607,77
351	Einzahlungen aus der Aufnahme von Finanzschulden	0,00	0,00	0,00
3511	Einzahlungen aus empfangenen Darlehen von öffentlichen Körperschaften und Rechtsträgern			
3512	Einzahlungen aus empfangenen Darlehen von Beteiligungen			
3513	Einzahlungen aus empfangenen Darlehen von Unternehmen und privaten Haushalten			
3514	Einzahlungen aus Finanzschulden (Finanzunternehmen)			
3515	Einzahlungen aus Aufnahmen von Leasingverbindlichkeiten			
353	Einzahlungen infolge eines Kapitaltausches bei derivativen Finanzinstrumenten mit Grundgeschäft	0,00	0,00	0,00
3530	Einzahlungen infolge eines Kapitaltausches bei derivativen Finanzinstrumenten mit Grundgeschäft			

Gesundheit (Gruppe 5)

MVAG	Mittelverwendungs- und aufbringungsgruppen (1. und 2. Ebene)	RA 2024	VA 2024	RA - VA
355	Einzahlungen aus dem Abgang von Finanzinstrumenten	0,00	0,00	0,00
3550	Einzahlungen aus dem Abgang von Finanzinstrumenten			
35	Summe Einzahlungen aus der Finanzierungstätigkeit	0,00	0,00	0,00
361	Auszahlungen aus der Tilgung von Finanzschulden	0,00	0,00	0,00
3611	Auszahlungen aus empfangenen Darlehen von öffentlichen Körperschaften und Rechtsträgern			
3612	Auszahlungen aus empfangenen Darlehen von Beteiligungen			
3613	Auszahlungen aus empfangenen Darlehen von Unternehmen und privaten Haushalten			
3614	Auszahlungen aus Finanzschulden			
3615	Auszahlungen aus Rückzahlungen von Leasingverbindlichkeiten			
363	Auszahlungen infolge eines Kapitaltausches bei derivativen Finanzinstrumenten mit Grundgeschäft	0,00	0,00	0,00
3630	Auszahlungen infolge eines Kapitaltausches bei derivativen Finanzinstrumenten mit Grundgeschäft			
365	Auszahlungen für den Erwerb von Finanzinstrumenten	0,00	0,00	0,00
3650	Auszahlungen für den Erwerb von Finanzinstrumenten			
36	Summe Auszahlungen aus der Finanzierungstätigkeit	0,00	0,00	0,00
SA4	Saldo (4) Geldfluss aus der Finanzierungstätigkeit (35 – 36)	0,00	0,00	0,00
SA5	Saldo (5) Geldfluss aus der voranschlagswirksamen Gebarung (Saldo 3 + Saldo 4)	-1.132.407,77	-1.112.800,00	-19.607,77

Straßen- und Wasserbau, Verkehr (Gruppe 6)

MVAG	Mittelverwendungs- und aufbringungsgruppen (1. und 2. Ebene)	RA 2024	VA 2024	RA - VA
311	Einzahlungen aus operativer Verwaltungstätigkeit	4.400,96	4.300,00	100,96
3111	Einzahlungen aus eigenen Abgaben			
3112	Einzahlungen aus Ertragsanteilen			
3113	Einzahlungen aus Gebühren			
3114	Einzahlungen aus Leistungen	4.186,44	4.200,00	-13,56
3115	Einzahlungen aus Besitz und wirtschaftlicher Tätigkeit			
3116	Einzahlungen aus Veräußerung von geringwertigen Wirtschaftsgütern (GWG) und sonstige Einzahlungen	214,52	100,00	114,52
312	Einzahlungen aus Transfers	317.604,01	358.000,00	-40.395,99
3121	Transferzahlungen von Trägern des öffentlichen Rechts	310.774,01	350.000,00	-39.225,99
3122	Transferzahlungen von Beteiligten			
3123	Transferzahlungen von Unternehmen (inkl. Finanzunternehmen)			
3124	Transferzahlungen von Haushalten und Organisationen ohne Erwerbscharakter	6.830,00	8.000,00	-1.170,00
3125	Transferzahlungen vom Ausland			
3126	Investitions- und Tilgungszuschüsse zwischen Unternehmungen und Betrieben der Gebietskörperschaft und der Gebietskörperschaft			
313	Einzahlungen aus Finanzerträgen	0,00	0,00	0,00
3131	Einzahlungen aus Zinserträgen			
3132	Einzahlungen aus Zinsen aus derivativen Finanzinstrumenten mit und ohne Grundgeschäft			
3133	Einzahlungen aus Gewinnentnahmen von marktbestimmten Betrieben			
3134	Sonstige Einzahlungen aus Finanzerträgen			
3135	Einzahlungen aus Dividenden/Gewinnausschüttungen			
31	Summe Einzahlungen operative Gebarung	322.004,97	362.300,00	-40.295,03
321	Auszahlungen aus Personalaufwand	210,00	0,00	210,00
3211	Auszahlungen für Personalaufwand (Bezüge, Nebengebühren, und Mehrleistungsvergütungen)			
3212	Auszahlungen für gesetzliche und freiwillige Sozialaufwendungen			
3213	Auszahlungen aus sonstigem Personalaufwand	210,00		210,00
322	Auszahlungen aus Sachaufwand	248.805,83	215.300,00	33.505,83
3221	Auszahlungen für Gebrauchs- und Verbrauchsgüter, Handelswaren	24.403,54	25.600,00	-1.196,46
3222	Auszahlungen für Verwaltungs- und Betriebsaufwand	44.347,09	47.500,00	-3.152,91
3223	Auszahlungen für Leasing- und Mietaufwand	82.892,38	83.600,00	-707,62
3224	Auszahlungen für Instandhaltung	97.162,82	58.600,00	38.562,82
3225	Sonstige Auszahlungen aus Sachaufwand			
3226	Auszahlungen aus der Inanspruchnahme von Haftungen			
323	Auszahlungen aus Transfers	76,48	300,00	-223,52
3231	Transferzahlungen an Träger des öffentlichen Rechts			

Straßen- und Wasserbau, Verkehr (Gruppe 6)

MVAG	Mittelverwendungs- und aufbringungsgruppen (1. und 2. Ebene)	RA 2024	VA 2024	RA - VA
3232	Transferzahlungen an Beteiligungen			
3233	Transferzahlungen an Unternehmen (inkl. Finanzunternehmen)			
3234	Transferzahlungen an Haushalte und Organisationen ohne Erwerbscharakter	76,48	300,00	-223,52
3235	Transferzahlungen an das Ausland			
3236	Investitions- und Tilgungszuschüsse zwischen Unternehmungen und Betrieben der Gebietskörperschaft und der Gebietskörperschaft			
324	Auszahlungen aus Finanzaufwand	3.856,28	6.100,00	-2.243,72
3241	Auszahlungen für Zinsen	3.856,28	6.100,00	-2.243,72
3242	Auszahlungen für Zinsen aus derivativen Finanzinstrumenten mit und ohne Grundgeschäft			
3243	Auszahlungen aus Gewinnentnahmen von marktbestimmten Betrieben			
3244	Sonstige Auszahlungen aus Finanzaufwendungen			
32	Summe Auszahlungen operative Gebarung	252.948,59	221.700,00	31.248,59
SA1	Saldo (1) Geldfluss aus der operativen Gebarung (31 – 32)	69.056,38	140.600,00	-71.543,62
331	Einzahlungen aus der Investitionstätigkeit	0,00	0,00	0,00
3311	Einzahlungen aus der Veräußerung von immateriellem Vermögen			
3312	Einzahlungen aus der Veräußerung von Grundstücken und Grundstückeinrichtungen			
3313	Einzahlungen aus der Veräußerung von Gebäuden und Bauten			
3314	Einzahlungen aus der Veräußerung von technischen Anlagen, Fahrzeugen und Maschinen			
3315	Einzahlungen aus der Veräußerung von Amts-, Betriebs- und Geschäftsausstattung			
3316	Einzahlungen aus der Veräußerung von Kulturgütern			
3317	Einzahlungen aus der Veräußerung von Beteiligungen			
3318	Einzahlungen aus der Veräußerung von kofinanzierten Schutzbauten			
332	Einzahlungen aus der Rückzahlung von Darlehen sowie gewährten Vorschüssen	0,00	0,00	0,00
3321	Einzahlungen aus Darlehen an Träger des öffentlichen Rechts			
3322	Einzahlungen aus Darlehen an Beteiligungen			
3323	Einzahlungen aus Darlehen an Unternehmen und Haushalte			
3325	Einzahlungen aus Vorschüssen und Anzahlungen			
333	Einzahlungen aus Kapitaltransfers	0,00	0,00	0,00
3331	Kapitaltransferzahlungen von Trägern des öffentlichen Rechts			
3332	Kapitaltransferzahlungen von Beteiligungen			
3333	Kapitaltransferzahlungen von Unternehmen			
3334	Kapitaltransferzahlungen von Haushalten und Organisationen ohne Erwerbscharakter			
3335	Kapitaltransferzahlungen vom Ausland			

Straßen- und Wasserbau, Verkehr (Gruppe 6)

MVAG	Mittelverwendungs- und aufbringungsgruppen (1. und 2. Ebene)	RA 2024	VA 2024	RA - VA
33	Summe Einzahlungen investive Gebarung	0,00	0,00	0,00
341	Auszahlungen aus der Investitionstätigkeit	512.901,90	353.500,00	159.401,90
3411	Auszahlungen für den Erwerb von immateriellem Vermögen			
3412	Auszahlungen für den Erwerb von Grundstücken und Grundstückseinrichtungen	509.318,20	350.000,00	159.318,20
3413	Auszahlungen für den Erwerb von Gebäuden und Bauten			
3414	Auszahlungen für den Erwerb von technischen Anlagen, Fahrzeugen und Maschinen	3.583,70	3.500,00	83,70
3415	Auszahlungen für den Erwerb von Amts-, Betriebs- und Geschäftsausstattung			
3416	Auszahlungen für den Erwerb von Kulturgütern			
3417	Auszahlungen für den Erwerb von Beteiligungen			
3418	Auszahlungen für den Erwerb von kofinanzierten Schutzbauten			
342	Auszahlungen aus der Gewährung von Darlehen sowie gewährten Vorschüssen	0,00	0,00	0,00
3421	Auszahlungen von Darlehen an Träger des öffentlichen Rechts			
3422	Auszahlungen von Darlehen an Beteiligungen			
3423	Auszahlungen von Darlehen an Unternehmen und Haushalte			
3425	Auszahlungen von Vorschüssen und Anzahlungen			
343	Auszahlungen aus Kapitaltransfers	0,00	0,00	0,00
3431	Kapitaltransferzahlungen an Träger des öffentlichen Rechts			
3432	Kapitaltransferzahlungen an Beteiligungen			
3433	Kapitaltransferzahlungen an Unternehmen (Finanzunternehmen)			
3434	Kapitaltransferzahlungen an Haushalte und Organisationen ohne Erwerbscharakter			
3435	Kapitaltransferzahlungen an das Ausland			
34	Summe Auszahlungen investive Gebarung	512.901,90	353.500,00	159.401,90
SA2	Saldo (2) Geldfluss aus der investiven Gebarung (33 – 34)	-512.901,90	-353.500,00	-159.401,90
SA3	Saldo (3) Nettofinanzierungssaldo (Saldo 1 + Saldo 2)	-443.845,52	-212.900,00	-230.945,52
351	Einzahlungen aus der Aufnahme von Finanzschulden	210.000,00	210.000,00	0,00
3511	Einzahlungen aus empfangenen Darlehen von öffentlichen Körperschaften und Rechtsträgern			
3512	Einzahlungen aus empfangenen Darlehen von Beteiligungen			
3513	Einzahlungen aus empfangenen Darlehen von Unternehmen und privaten Haushalten			
3514	Einzahlungen aus Finanzschulden (Finanzunternehmen)	210.000,00	210.000,00	
3515	Einzahlungen aus Aufnahmen von Leasingverbindlichkeiten			
353	Einzahlungen infolge eines Kapitaltausches bei derivativen Finanzinstrumenten mit Grundgeschäft	0,00	0,00	0,00
3530	Einzahlungen infolge eines Kapitaltausches bei derivativen Finanzinstrumenten mit Grundgeschäft			

Straßen- und Wasserbau, Verkehr (Gruppe 6)

MVAG	Mittelverwendungs- und aufbringungsgruppen (1. und 2. Ebene)	RA 2024	VA 2024	RA - VA
355	Einzahlungen aus dem Abgang von Finanzinstrumenten	0,00	0,00	0,00
3550	Einzahlungen aus dem Abgang von Finanzinstrumenten			
35	Summe Einzahlungen aus der Finanzierungstätigkeit	210.000,00	210.000,00	0,00
361	Auszahlungen aus der Tilgung von Finanzschulden	97.786,06	97.700,00	86,06
3611	Auszahlungen aus empfangenen Darlehen von öffentlichen Körperschaften und Rechtsträgern			
3612	Auszahlungen aus empfangenen Darlehen von Beteiligungen			
3613	Auszahlungen aus empfangenen Darlehen von Unternehmen und privaten Haushalten			
3614	Auszahlungen aus Finanzschulden	97.786,06	97.700,00	86,06
3615	Auszahlungen aus Rückzahlungen von Leasingverbindlichkeiten			
363	Auszahlungen infolge eines Kapitaltausches bei derivativen Finanzinstrumenten mit Grundgeschäft	0,00	0,00	0,00
3630	Auszahlungen infolge eines Kapitaltausches bei derivativen Finanzinstrumenten mit Grundgeschäft			
365	Auszahlungen für den Erwerb von Finanzinstrumenten	0,00	0,00	0,00
3650	Auszahlungen für den Erwerb von Finanzinstrumenten			
36	Summe Auszahlungen aus der Finanzierungstätigkeit	97.786,06	97.700,00	86,06
SA4	Saldo (4) Geldfluss aus der Finanzierungstätigkeit (35 – 36)	112.213,94	112.300,00	-86,06
SA5	Saldo (5) Geldfluss aus der voranschlagswirksamen Gebarung (Saldo 3 + Saldo 4)	-331.631,58	-100.600,00	-231.031,58

Wirtschaftsförderung (Gruppe 7)

MVAG	Mittelverwendungs- und aufbringungsgruppen (1. und 2. Ebene)	RA 2024	VA 2024	RA - VA
311	Einzahlungen aus operativer Verwaltungstätigkeit	741,30	700,00	41,30
3111	Einzahlungen aus eigenen Abgaben			
3112	Einzahlungen aus Ertragsanteilen			
3113	Einzahlungen aus Gebühren			
3114	Einzahlungen aus Leistungen	741,30	600,00	141,30
3115	Einzahlungen aus Besitz und wirtschaftlicher Tätigkeit			
3116	Einzahlungen aus Veräußerung von geringwertigen Wirtschaftsgütern (GWG) und sonstige Einzahlungen		100,00	-100,00
312	Einzahlungen aus Transfers	0,00	800,00	-800,00
3121	Transferzahlungen von Trägern des öffentlichen Rechts		800,00	-800,00
3122	Transferzahlungen von Beteiligten			
3123	Transferzahlungen von Unternehmen (inkl. Finanzunternehmen)			
3124	Transferzahlungen von Haushalten und Organisationen ohne Erwerbscharakter			
3125	Transferzahlungen vom Ausland			
3126	Investitions- und Tilgungszuschüsse zwischen Unternehmungen und Betrieben der Gebietskörperschaft und der Gebietskörperschaft			
313	Einzahlungen aus Finanzerträgen	0,00	0,00	0,00
3131	Einzahlungen aus Zinserträgen			
3132	Einzahlungen aus Zinsen aus derivativen Finanzinstrumenten mit und ohne Grundgeschäft			
3133	Einzahlungen aus Gewinnentnahmen von marktbestimmten Betrieben			
3134	Sonstige Einzahlungen aus Finanzerträgen			
3135	Einzahlungen aus Dividenden/Gewinnausschüttungen			
31	Summe Einzahlungen operative Gebarung	741,30	1.500,00	-758,70
321	Auszahlungen aus Personalaufwand	0,00	0,00	0,00
3211	Auszahlungen für Personalaufwand (Bezüge, Nebengebühren, und Mehrleistungsvergütungen)			
3212	Auszahlungen für gesetzliche und freiwillige Sozialaufwendungen			
3213	Auszahlungen aus sonstigem Personalaufwand			
322	Auszahlungen aus Sachaufwand	7.872,82	11.500,00	-3.627,18
3221	Auszahlungen für Gebrauchs- und Verbrauchsgüter, Handelswaren			
3222	Auszahlungen für Verwaltungs- und Betriebsaufwand			
3223	Auszahlungen für Leasing- und Mietaufwand			
3224	Auszahlungen für Instandhaltung	7.872,82	11.500,00	-3.627,18
3225	Sonstige Auszahlungen aus Sachaufwand			
3226	Auszahlungen aus der Inanspruchnahme von Haftungen			
323	Auszahlungen aus Transfers	0,00	0,00	0,00
3231	Transferzahlungen an Träger des öffentlichen Rechts			

Wirtschaftsförderung (Gruppe 7)

MVAG	Mittelverwendungs- und aufbringungsgruppen (1. und 2. Ebene)	RA 2024	VA 2024	RA - VA
3232	Transferzahlungen an Beteiligungen			
3233	Transferzahlungen an Unternehmen (inkl. Finanzunternehmen)			
3234	Transferzahlungen an Haushalte und Organisationen ohne Erwerbscharakter			
3235	Transferzahlungen an das Ausland			
3236	Investitions- und Tilgungszuschüsse zwischen Unternehmungen und Betrieben der Gebietskörperschaft und der Gebietskörperschaft			
324	Auszahlungen aus Finanzaufwand	0,00	0,00	0,00
3241	Auszahlungen für Zinsen			
3242	Auszahlungen für Zinsen aus derivativen Finanzinstrumenten mit und ohne Grundgeschäft			
3243	Auszahlungen aus Gewinnentnahmen von marktbestimmten Betrieben			
3244	Sonstige Auszahlungen aus Finanzaufwendungen			
32	Summe Auszahlungen operative Gebarung	7.872,82	11.500,00	-3.627,18
SA1	Saldo (1) Geldfluss aus der operativen Gebarung (31 – 32)	-7.131,52	-10.000,00	2.868,48
331	Einzahlungen aus der Investitionstätigkeit	0,00	0,00	0,00
3311	Einzahlungen aus der Veräußerung von immateriellem Vermögen			
3312	Einzahlungen aus der Veräußerung von Grundstücken und Grundstückeinrichtungen			
3313	Einzahlungen aus der Veräußerung von Gebäuden und Bauten			
3314	Einzahlungen aus der Veräußerung von technischen Anlagen, Fahrzeugen und Maschinen			
3315	Einzahlungen aus der Veräußerung von Amts-, Betriebs- und Geschäftsausstattung			
3316	Einzahlungen aus der Veräußerung von Kulturgütern			
3317	Einzahlungen aus der Veräußerung von Beteiligungen			
3318	Einzahlungen aus der Veräußerung von kofinanzierten Schutzbauten			
332	Einzahlungen aus der Rückzahlung von Darlehen sowie gewährten Vorschüssen	0,00	0,00	0,00
3321	Einzahlungen aus Darlehen an Träger des öffentlichen Rechts			
3322	Einzahlungen aus Darlehen an Beteiligungen			
3323	Einzahlungen aus Darlehen an Unternehmen und Haushalte			
3325	Einzahlungen aus Vorschüssen und Anzahlungen			
333	Einzahlungen aus Kapitaltransfers	0,00	0,00	0,00
3331	Kapitaltransferzahlungen von Trägern des öffentlichen Rechts			
3332	Kapitaltransferzahlungen von Beteiligungen			
3333	Kapitaltransferzahlungen von Unternehmen			
3334	Kapitaltransferzahlungen von Haushalten und Organisationen ohne Erwerbscharakter			
3335	Kapitaltransferzahlungen vom Ausland			

Wirtschaftsförderung (Gruppe 7)

MVAG	Mittelverwendungs- und aufbringungsgruppen (1. und 2. Ebene)	RA 2024	VA 2024	RA - VA
33	Summe Einzahlungen investive Gebarung	0,00	0,00	0,00
341	Auszahlungen aus der Investitionstätigkeit	0,00	0,00	0,00
3411	Auszahlungen für den Erwerb von immateriellem Vermögen			
3412	Auszahlungen für den Erwerb von Grundstücken und Grundstückseinrichtungen			
3413	Auszahlungen für den Erwerb von Gebäuden und Bauten			
3414	Auszahlungen für den Erwerb von technischen Anlagen, Fahrzeugen und Maschinen			
3415	Auszahlungen für den Erwerb von Amts-, Betriebs- und Geschäftsausstattung			
3416	Auszahlungen für den Erwerb von Kulturgütern			
3417	Auszahlungen für den Erwerb von Beteiligungen			
3418	Auszahlungen für den Erwerb von kofinanzierten Schutzbauten			
342	Auszahlungen aus der Gewährung von Darlehen sowie gewährten Vorschüssen	0,00	0,00	0,00
3421	Auszahlungen von Darlehen an Träger des öffentlichen Rechts			
3422	Auszahlungen von Darlehen an Beteiligungen			
3423	Auszahlungen von Darlehen an Unternehmen und Haushalte			
3425	Auszahlungen von Vorschüssen und Anzahlungen			
343	Auszahlungen aus Kapitaltransfers	0,00	0,00	0,00
3431	Kapitaltransferzahlungen an Träger des öffentlichen Rechts			
3432	Kapitaltransferzahlungen an Beteiligungen			
3433	Kapitaltransferzahlungen an Unternehmen (Finanzunternehmen)			
3434	Kapitaltransferzahlungen an Haushalte und Organisationen ohne Erwerbscharakter			
3435	Kapitaltransferzahlungen an das Ausland			
34	Summe Auszahlungen investive Gebarung	0,00	0,00	0,00
SA2	Saldo (2) Geldfluss aus der investiven Gebarung (33 – 34)	0,00	0,00	0,00
SA3	Saldo (3) Nettofinanzierungssaldo (Saldo 1 + Saldo 2)	-7.131,52	-10.000,00	2.868,48
351	Einzahlungen aus der Aufnahme von Finanzschulden	0,00	0,00	0,00
3511	Einzahlungen aus empfangenen Darlehen von öffentlichen Körperschaften und Rechtsträgern			
3512	Einzahlungen aus empfangenen Darlehen von Beteiligungen			
3513	Einzahlungen aus empfangenen Darlehen von Unternehmen und privaten Haushalten			
3514	Einzahlungen aus Finanzschulden (Finanzunternehmen)			
3515	Einzahlungen aus Aufnahmen von Leasingverbindlichkeiten			
353	Einzahlungen infolge eines Kapitaltausches bei derivativen Finanzinstrumenten mit Grundgeschäft	0,00	0,00	0,00
3530	Einzahlungen infolge eines Kapitaltausches bei derivativen Finanzinstrumenten mit Grundgeschäft			

Wirtschaftsförderung (Gruppe 7)

MVAG	Mittelverwendungs- und aufbringungsgruppen (1. und 2. Ebene)	RA 2024	VA 2024	RA - VA
355	Einzahlungen aus dem Abgang von Finanzinstrumenten	0,00	0,00	0,00
3550	Einzahlungen aus dem Abgang von Finanzinstrumenten			
35	Summe Einzahlungen aus der Finanzierungstätigkeit	0,00	0,00	0,00
361	Auszahlungen aus der Tilgung von Finanzschulden	0,00	0,00	0,00
3611	Auszahlungen aus empfangenen Darlehen von öffentlichen Körperschaften und Rechtsträgern			
3612	Auszahlungen aus empfangenen Darlehen von Beteiligungen			
3613	Auszahlungen aus empfangenen Darlehen von Unternehmen und privaten Haushalten			
3614	Auszahlungen aus Finanzschulden			
3615	Auszahlungen aus Rückzahlungen von Leasingverbindlichkeiten			
363	Auszahlungen infolge eines Kapitaltausches bei derivativen Finanzinstrumenten mit Grundgeschäft	0,00	0,00	0,00
3630	Auszahlungen infolge eines Kapitaltausches bei derivativen Finanzinstrumenten mit Grundgeschäft			
365	Auszahlungen für den Erwerb von Finanzinstrumenten	0,00	0,00	0,00
3650	Auszahlungen für den Erwerb von Finanzinstrumenten			
36	Summe Auszahlungen aus der Finanzierungstätigkeit	0,00	0,00	0,00
SA4	Saldo (4) Geldfluss aus der Finanzierungstätigkeit (35 – 36)	0,00	0,00	0,00
SA5	Saldo (5) Geldfluss aus der voranschlagswirksamen Gebarung (Saldo 3 + Saldo 4)	-7.131,52	-10.000,00	2.868,48

Dienstleistungen (Gruppe 8)

MVAG	Mittelverwendungs- und aufbringungsgruppen (1. und 2. Ebene)	RA 2024	VA 2024	RA - VA
311	Einzahlungen aus operativer Verwaltungstätigkeit	2.180.077,36	2.172.500,00	7.577,36
3111	Einzahlungen aus eigenen Abgaben			
3112	Einzahlungen aus Ertragsanteilen			
3113	Einzahlungen aus Gebühren	2.002.368,23	1.956.200,00	46.168,23
3114	Einzahlungen aus Leistungen	107.947,11	105.000,00	2.947,11
3115	Einzahlungen aus Besitz und wirtschaftlicher Tätigkeit	63.361,69	74.900,00	-11.538,31
3116	Einzahlungen aus Veräußerung von geringwertigen Wirtschaftsgütern (GWG) und sonstige Einzahlungen	6.400,33	36.400,00	-29.999,67
312	Einzahlungen aus Transfers	63.667,00	64.300,00	-633,00
3121	Transferzahlungen von Trägern des öffentlichen Rechts	63.667,00	64.300,00	-633,00
3122	Transferzahlungen von Beteiligten			
3123	Transferzahlungen von Unternehmen (inkl. Finanzunternehmen)			
3124	Transferzahlungen von Haushalten und Organisationen ohne Erwerbscharakter			
3125	Transferzahlungen vom Ausland			
3126	Investitions- und Tilgungszuschüsse zwischen Unternehmungen und Betrieben der Gebietskörperschaft und der Gebietskörperschaft			
313	Einzahlungen aus Finanzerträgen	0,00	0,00	0,00
3131	Einzahlungen aus Zinserträgen			
3132	Einzahlungen aus Zinsen aus derivativen Finanzinstrumenten mit und ohne Grundgeschäft			
3133	Einzahlungen aus Gewinnentnahmen von marktbestimmten Betrieben			
3134	Sonstige Einzahlungen aus Finanzerträgen			
3135	Einzahlungen aus Dividenden/Gewinnausschüttungen			
31	Summe Einzahlungen operative Gebarung	2.243.744,36	2.236.800,00	6.944,36
321	Auszahlungen aus Personalaufwand	863.791,62	861.200,00	2.591,62
3211	Auszahlungen für Personalaufwand (Bezüge, Nebengebühren, und Mehrleistungsvergütungen)	674.164,61	672.700,00	1.464,61
3212	Auszahlungen für gesetzliche und freiwillige Sozialaufwendungen	179.577,01	179.500,00	77,01
3213	Auszahlungen aus sonstigem Personalaufwand	10.050,00	9.000,00	1.050,00
322	Auszahlungen aus Sachaufwand	1.104.640,49	1.236.800,00	-132.159,51
3221	Auszahlungen für Gebrauchs- und Verbrauchsgüter, Handelswaren	20.382,97	29.000,00	-8.617,03
3222	Auszahlungen für Verwaltungs- und Betriebsaufwand	760.677,77	904.500,00	-143.822,23
3223	Auszahlungen für Leasing- und Mietaufwand	8.272,72	9.500,00	-1.227,28
3224	Auszahlungen für Instandhaltung	141.327,72	138.100,00	3.227,72
3225	Sonstige Auszahlungen aus Sachaufwand	173.979,31	155.700,00	18.279,31
3226	Auszahlungen aus der Inanspruchnahme von Haftungen			
323	Auszahlungen aus Transfers	471.851,29	470.000,00	1.851,29
3231	Transferzahlungen an Träger des öffentlichen Rechts	471.851,29	470.000,00	1.851,29

Dienstleistungen (Gruppe 8)

MVAG	Mittelverwendungs- und aufbringungsgruppen (1. und 2. Ebene)	RA 2024	VA 2024	RA - VA
3232	Transferzahlungen an Beteiligungen			
3233	Transferzahlungen an Unternehmen (inkl. Finanzunternehmen)			
3234	Transferzahlungen an Haushalte und Organisationen ohne Erwerbscharakter			
3235	Transferzahlungen an das Ausland			
3236	Investitions- und Tilgungszuschüsse zwischen Unternehmungen und Betrieben der Gebietskörperschaft und der Gebietskörperschaft			
324	Auszahlungen aus Finanzaufwand	2.231,25	4.300,00	-2.068,75
3241	Auszahlungen für Zinsen	2.231,25	4.300,00	-2.068,75
3242	Auszahlungen für Zinsen aus derivativen Finanzinstrumenten mit und ohne Grundgeschäft			
3243	Auszahlungen aus Gewinnentnahmen von marktbestimmten Betrieben			
3244	Sonstige Auszahlungen aus Finanzaufwendungen			
32	Summe Auszahlungen operative Gebarung	2.442.514,65	2.572.300,00	-129.785,35
SA1	Saldo (1) Geldfluss aus der operativen Gebarung (31 – 32)	-198.770,29	-335.500,00	136.729,71
331	Einzahlungen aus der Investitionstätigkeit	0,00	0,00	0,00
3311	Einzahlungen aus der Veräußerung von immateriellem Vermögen			
3312	Einzahlungen aus der Veräußerung von Grundstücken und Grundstückeinrichtungen			
3313	Einzahlungen aus der Veräußerung von Gebäuden und Bauten			
3314	Einzahlungen aus der Veräußerung von technischen Anlagen, Fahrzeugen und Maschinen			
3315	Einzahlungen aus der Veräußerung von Amts-, Betriebs- und Geschäftsausstattung			
3316	Einzahlungen aus der Veräußerung von Kulturgütern			
3317	Einzahlungen aus der Veräußerung von Beteiligungen			
3318	Einzahlungen aus der Veräußerung von kofinanzierten Schutzbauten			
332	Einzahlungen aus der Rückzahlung von Darlehen sowie gewährten Vorschüssen	0,00	0,00	0,00
3321	Einzahlungen aus Darlehen an Träger des öffentlichen Rechts			
3322	Einzahlungen aus Darlehen an Beteiligungen			
3323	Einzahlungen aus Darlehen an Unternehmen und Haushalte			
3325	Einzahlungen aus Vorschüssen und Anzahlungen			
333	Einzahlungen aus Kapitaltransfers	50.744,28	188.800,00	-138.055,72
3331	Kapitaltransferzahlungen von Trägern des öffentlichen Rechts	23.097,24	153.800,00	-130.702,76
3332	Kapitaltransferzahlungen von Beteiligungen			
3333	Kapitaltransferzahlungen von Unternehmen			
3334	Kapitaltransferzahlungen von Haushalten und Organisationen ohne Erwerbscharakter	27.647,04	35.000,00	-7.352,96
3335	Kapitaltransferzahlungen vom Ausland			

Dienstleistungen (Gruppe 8)

MVAG	Mittelverwendungs- und aufbringungsgruppen (1. und 2. Ebene)	RA 2024	VA 2024	RA - VA
33	Summe Einzahlungen investive Gebarung	50.744,28	188.800,00	-138.055,72
341	Auszahlungen aus der Investitionstätigkeit	158.368,49	249.100,00	-90.731,51
3411	Auszahlungen für den Erwerb von immateriellem Vermögen			
3412	Auszahlungen für den Erwerb von Grundstücken und Grundstückseinrichtungen	110.253,88	77.000,00	33.253,88
3413	Auszahlungen für den Erwerb von Gebäuden und Bauten	48.114,61	172.100,00	-123.985,39
3414	Auszahlungen für den Erwerb von technischen Anlagen, Fahrzeugen und Maschinen			
3415	Auszahlungen für den Erwerb von Amts-, Betriebs- und Geschäftsausstattung			
3416	Auszahlungen für den Erwerb von Kulturgütern			
3417	Auszahlungen für den Erwerb von Beteiligungen			
3418	Auszahlungen für den Erwerb von kofinanzierten Schutzbauten			
342	Auszahlungen aus der Gewährung von Darlehen sowie gewährten Vorschüssen	0,00	0,00	0,00
3421	Auszahlungen von Darlehen an Träger des öffentlichen Rechts			
3422	Auszahlungen von Darlehen an Beteiligungen			
3423	Auszahlungen von Darlehen an Unternehmen und Haushalte			
3425	Auszahlungen von Vorschüssen und Anzahlungen			
343	Auszahlungen aus Kapitaltransfers	0,00	0,00	0,00
3431	Kapitaltransferzahlungen an Träger des öffentlichen Rechts			
3432	Kapitaltransferzahlungen an Beteiligungen			
3433	Kapitaltransferzahlungen an Unternehmen (Finanzunternehmen)			
3434	Kapitaltransferzahlungen an Haushalte und Organisationen ohne Erwerbscharakter			
3435	Kapitaltransferzahlungen an das Ausland			
34	Summe Auszahlungen investive Gebarung	158.368,49	249.100,00	-90.731,51
SA2	Saldo (2) Geldfluss aus der investiven Gebarung (33 – 34)	-107.624,21	-60.300,00	-47.324,21
SA3	Saldo (3) Nettofinanzierungssaldo (Saldo 1 + Saldo 2)	-306.394,50	-395.800,00	89.405,50
351	Einzahlungen aus der Aufnahme von Finanzschulden	179.004,00	179.000,00	4,00
3511	Einzahlungen aus empfangenen Darlehen von öffentlichen Körperschaften und Rechtsträgern			
3512	Einzahlungen aus empfangenen Darlehen von Beteiligungen			
3513	Einzahlungen aus empfangenen Darlehen von Unternehmen und privaten Haushalten			
3514	Einzahlungen aus Finanzschulden (Finanzunternehmen)	179.004,00	179.000,00	4,00
3515	Einzahlungen aus Aufnahmen von Leasingverbindlichkeiten			
353	Einzahlungen infolge eines Kapitaltausches bei derivativen Finanzinstrumenten mit Grundgeschäft	0,00	0,00	0,00
3530	Einzahlungen infolge eines Kapitaltausches bei derivativen Finanzinstrumenten mit Grundgeschäft			

Dienstleistungen (Gruppe 8)

MVAG	Mittelverwendungs- und aufbringungsgruppen (1. und 2. Ebene)	RA 2024	VA 2024	RA - VA
355	Einzahlungen aus dem Abgang von Finanzinstrumenten	0,00	0,00	0,00
3550	Einzahlungen aus dem Abgang von Finanzinstrumenten			
35	Summe Einzahlungen aus der Finanzierungstätigkeit	179.004,00	179.000,00	4,00
361	Auszahlungen aus der Tilgung von Finanzschulden	62.336,80	80.500,00	-18.163,20
3611	Auszahlungen aus empfangenen Darlehen von öffentlichen Körperschaften und Rechtsträgern			
3612	Auszahlungen aus empfangenen Darlehen von Beteiligungen			
3613	Auszahlungen aus empfangenen Darlehen von Unternehmen und privaten Haushalten			
3614	Auszahlungen aus Finanzschulden	62.336,80	80.500,00	-18.163,20
3615	Auszahlungen aus Rückzahlungen von Leasingverbindlichkeiten			
363	Auszahlungen infolge eines Kapitaltausches bei derivativen Finanzinstrumenten mit Grundgeschäft	0,00	0,00	0,00
3630	Auszahlungen infolge eines Kapitaltausches bei derivativen Finanzinstrumenten mit Grundgeschäft			
365	Auszahlungen für den Erwerb von Finanzinstrumenten	0,00	0,00	0,00
3650	Auszahlungen für den Erwerb von Finanzinstrumenten			
36	Summe Auszahlungen aus der Finanzierungstätigkeit	62.336,80	80.500,00	-18.163,20
SA4	Saldo (4) Geldfluss aus der Finanzierungstätigkeit (35 – 36)	116.667,20	98.500,00	18.167,20
SA5	Saldo (5) Geldfluss aus der voranschlagswirksamen Gebarung (Saldo 3 + Saldo 4)	-189.727,30	-297.300,00	107.572,70

Finanzwirtschaft (Gruppe 9)

MVAG	Mittelverwendungs- und aufbringungsgruppen (1. und 2. Ebene)	RA 2024	VA 2024	RA - VA
311	Einzahlungen aus operativer Verwaltungstätigkeit	4.605.750,78	4.615.000,00	-9.249,22
3111	Einzahlungen aus eigenen Abgaben	937.781,42	897.600,00	40.181,42
3112	Einzahlungen aus Ertragsanteilen	3.665.827,05	3.715.000,00	-49.172,95
3113	Einzahlungen aus Gebühren			
3114	Einzahlungen aus Leistungen	1.617,62	1.600,00	17,62
3115	Einzahlungen aus Besitz und wirtschaftlicher Tätigkeit			
3116	Einzahlungen aus Veräußerung von geringwertigen Wirtschaftsgütern (GWG) und sonstige Einzahlungen	524,69	800,00	-275,31
312	Einzahlungen aus Transfers	938.571,65	576.000,00	362.571,65
3121	Transferzahlungen von Trägern des öffentlichen Rechts	938.571,65	576.000,00	362.571,65
3122	Transferzahlungen von Beteiligten			
3123	Transferzahlungen von Unternehmen (inkl. Finanzunternehmen)			
3124	Transferzahlungen von Haushalten und Organisationen ohne Erwerbscharakter			
3125	Transferzahlungen vom Ausland			
3126	Investitions- und Tilgungszuschüsse zwischen Unternehmungen und Betrieben der Gebietskörperschaft und der Gebietskörperschaft			
313	Einzahlungen aus Finanzerträgen	362,88	200,00	162,88
3131	Einzahlungen aus Zinserträgen	362,88	200,00	162,88
3132	Einzahlungen aus Zinsen aus derivativen Finanzinstrumenten mit und ohne Grundgeschäft			
3133	Einzahlungen aus Gewinnentnahmen von marktbestimmten Betrieben			
3134	Sonstige Einzahlungen aus Finanzerträgen			
3135	Einzahlungen aus Dividenden/Gewinnausschüttungen			
31	Summe Einzahlungen operative Gebarung	5.544.685,31	5.191.200,00	353.485,31
321	Auszahlungen aus Personalaufwand	265.088,55	256.800,00	8.288,55
3211	Auszahlungen für Personalaufwand (Bezüge, Nebengebühren, und Mehrleistungsvergütungen)	215.022,33	208.300,00	6.722,33
3212	Auszahlungen für gesetzliche und freiwillige Sozialaufwendungen	47.368,22	46.000,00	1.368,22
3213	Auszahlungen aus sonstigem Personalaufwand	2.698,00	2.500,00	198,00
322	Auszahlungen aus Sachaufwand	60.788,38	116.200,00	-55.411,62
3221	Auszahlungen für Gebrauchs- und Verbrauchsgüter, Handelswaren	3.995,73	4.300,00	-304,27
3222	Auszahlungen für Verwaltungs- und Betriebsaufwand			
3223	Auszahlungen für Leasing- und Mietaufwand			
3224	Auszahlungen für Instandhaltung			
3225	Sonstige Auszahlungen aus Sachaufwand	56.792,65	111.900,00	-55.107,35
3226	Auszahlungen aus der Inanspruchnahme von Haftungen			
323	Auszahlungen aus Transfers	0,00	0,00	0,00
3231	Transferzahlungen an Träger des öffentlichen Rechts			

Finanzwirtschaft (Gruppe 9)

MVAG	Mittelverwendungs- und aufbringungsgruppen (1. und 2. Ebene)	RA 2024	VA 2024	RA - VA
3232	Transferzahlungen an Beteiligungen			
3233	Transferzahlungen an Unternehmen (inkl. Finanzunternehmen)			
3234	Transferzahlungen an Haushalte und Organisationen ohne Erwerbscharakter			
3235	Transferzahlungen an das Ausland			
3236	Investitions- und Tilgungszuschüsse zwischen Unternehmungen und Betrieben der Gebietskörperschaft und der Gebietskörperschaft			
324	Auszahlungen aus Finanzaufwand	47.639,99	44.100,00	3.539,99
3241	Auszahlungen für Zinsen	32.356,40	30.000,00	2.356,40
3242	Auszahlungen für Zinsen aus derivativen Finanzinstrumenten mit und ohne Grundgeschäft			
3243	Auszahlungen aus Gewinnentnahmen von marktbestimmten Betrieben			
3244	Sonstige Auszahlungen aus Finanzaufwendungen	15.283,59	14.100,00	1.183,59
32	Summe Auszahlungen operative Gebarung	373.516,92	417.100,00	-43.583,08
SA1	Saldo (1) Geldfluss aus der operativen Gebarung (31 – 32)	5.171.168,39	4.774.100,00	397.068,39
331	Einzahlungen aus der Investitionstätigkeit	0,00	0,00	0,00
3311	Einzahlungen aus der Veräußerung von immateriellem Vermögen			
3312	Einzahlungen aus der Veräußerung von Grundstücken und Grundstückeinrichtungen			
3313	Einzahlungen aus der Veräußerung von Gebäuden und Bauten			
3314	Einzahlungen aus der Veräußerung von technischen Anlagen, Fahrzeugen und Maschinen			
3315	Einzahlungen aus der Veräußerung von Amts-, Betriebs- und Geschäftsausstattung			
3316	Einzahlungen aus der Veräußerung von Kulturgütern			
3317	Einzahlungen aus der Veräußerung von Beteiligungen			
3318	Einzahlungen aus der Veräußerung von kofinanzierten Schutzbauten			
332	Einzahlungen aus der Rückzahlung von Darlehen sowie gewährten Vorschüssen	0,00	0,00	0,00
3321	Einzahlungen aus Darlehen an Träger des öffentlichen Rechts			
3322	Einzahlungen aus Darlehen an Beteiligungen			
3323	Einzahlungen aus Darlehen an Unternehmen und Haushalte			
3325	Einzahlungen aus Vorschüssen und Anzahlungen			
333	Einzahlungen aus Kapitaltransfers	0,00	0,00	0,00
3331	Kapitaltransferzahlungen von Trägern des öffentlichen Rechts			
3332	Kapitaltransferzahlungen von Beteiligungen			
3333	Kapitaltransferzahlungen von Unternehmen			
3334	Kapitaltransferzahlungen von Haushalten und Organisationen ohne Erwerbscharakter			
3335	Kapitaltransferzahlungen vom Ausland			

Finanzwirtschaft (Gruppe 9)

MVAG	Mittelverwendungs- und aufbringungsgruppen (1. und 2. Ebene)	RA 2024	VA 2024	RA - VA
33	Summe Einzahlungen investive Gebarung	0,00	0,00	0,00
341	Auszahlungen aus der Investitionstätigkeit	0,00	1.000,00	-1.000,00
3411	Auszahlungen für den Erwerb von immateriellem Vermögen			
3412	Auszahlungen für den Erwerb von Grundstücken und Grundstückseinrichtungen			
3413	Auszahlungen für den Erwerb von Gebäuden und Bauten			
3414	Auszahlungen für den Erwerb von technischen Anlagen, Fahrzeugen und Maschinen			
3415	Auszahlungen für den Erwerb von Amts-, Betriebs- und Geschäftsausstattung		1.000,00	-1.000,00
3416	Auszahlungen für den Erwerb von Kulturgütern			
3417	Auszahlungen für den Erwerb von Beteiligungen			
3418	Auszahlungen für den Erwerb von kofinanzierten Schutzbauten			
342	Auszahlungen aus der Gewährung von Darlehen sowie gewährten Vorschüssen	0,00	0,00	0,00
3421	Auszahlungen von Darlehen an Träger des öffentlichen Rechts			
3422	Auszahlungen von Darlehen an Beteiligungen			
3423	Auszahlungen von Darlehen an Unternehmen und Haushalte			
3425	Auszahlungen von Vorschüssen und Anzahlungen			
343	Auszahlungen aus Kapitaltransfers	0,00	0,00	0,00
3431	Kapitaltransferzahlungen an Träger des öffentlichen Rechts			
3432	Kapitaltransferzahlungen an Beteiligungen			
3433	Kapitaltransferzahlungen an Unternehmen (Finanzunternehmen)			
3434	Kapitaltransferzahlungen an Haushalte und Organisationen ohne Erwerbscharakter			
3435	Kapitaltransferzahlungen an das Ausland			
34	Summe Auszahlungen investive Gebarung	0,00	1.000,00	-1.000,00
SA2	Saldo (2) Geldfluss aus der investiven Gebarung (33 – 34)	0,00	-1.000,00	1.000,00
SA3	Saldo (3) Nettofinanzierungssaldo (Saldo 1 + Saldo 2)	5.171.168,39	4.773.100,00	398.068,39
351	Einzahlungen aus der Aufnahme von Finanzschulden	0,00	0,00	0,00
3511	Einzahlungen aus empfangenen Darlehen von öffentlichen Körperschaften und Rechtsträgern			
3512	Einzahlungen aus empfangenen Darlehen von Beteiligungen			
3513	Einzahlungen aus empfangenen Darlehen von Unternehmen und privaten Haushalten			
3514	Einzahlungen aus Finanzschulden (Finanzunternehmen)			
3515	Einzahlungen aus Aufnahmen von Leasingverbindlichkeiten			
353	Einzahlungen infolge eines Kapitaltausches bei derivativen Finanzinstrumenten mit Grundgeschäft	0,00	0,00	0,00
3530	Einzahlungen infolge eines Kapitaltausches bei derivativen Finanzinstrumenten mit Grundgeschäft			

Finanzwirtschaft (Gruppe 9)

MVAG	Mittelverwendungs- und aufbringungsgruppen (1. und 2. Ebene)	RA 2024	VA 2024	RA - VA
355	Einzahlungen aus dem Abgang von Finanzinstrumenten	0,00	0,00	0,00
3550	Einzahlungen aus dem Abgang von Finanzinstrumenten			
35	Summe Einzahlungen aus der Finanzierungstätigkeit	0,00	0,00	0,00
361	Auszahlungen aus der Tilgung von Finanzschulden	0,00	0,00	0,00
3611	Auszahlungen aus empfangenen Darlehen von öffentlichen Körperschaften und Rechtsträgern			
3612	Auszahlungen aus empfangenen Darlehen von Beteiligungen			
3613	Auszahlungen aus empfangenen Darlehen von Unternehmen und privaten Haushalten			
3614	Auszahlungen aus Finanzschulden			
3615	Auszahlungen aus Rückzahlungen von Leasingverbindlichkeiten			
363	Auszahlungen infolge eines Kapitaltausches bei derivativen Finanzinstrumenten mit Grundgeschäft	0,00	0,00	0,00
3630	Auszahlungen infolge eines Kapitaltausches bei derivativen Finanzinstrumenten mit Grundgeschäft			
365	Auszahlungen für den Erwerb von Finanzinstrumenten	0,00	0,00	0,00
3650	Auszahlungen für den Erwerb von Finanzinstrumenten			
36	Summe Auszahlungen aus der Finanzierungstätigkeit	0,00	0,00	0,00
SA4	Saldo (4) Geldfluss aus der Finanzierungstätigkeit (35 – 36)	0,00	0,00	0,00
SA5	Saldo (5) Geldfluss aus der voranschlagswirksamen Gebarung (Saldo 3 + Saldo 4)	5.171.168,39	4.773.100,00	398.068,39

Vermögenshaushalt (Anlage 1c)

AKTIVA		Code	Endbestand 31.12.2023	Endbestand 31.12.2024	Veränderung
A	Langfristiges Vermögen	10	31.239.201,63	31.475.461,25	236.259,62
A.I	Immaterielle Vermögenswerte	101	10.615,35	8.061,63	-2.553,72
A.I.1	Immaterielle Vermögenswerte	1010	10.615,35	8.061,63	-2.553,72
A.II	Sachanlagen	102	31.224.004,78	31.460.117,72	236.112,94
A.II.1	Grundstücke, Grundstückseinrichtungen und Infrastruktur	1021	21.739.602,77	22.114.070,42	374.467,65
A.II.2	Gebäude und Bauten	1022	5.541.454,64	5.528.978,51	-12.476,13
A.II.3	Wasser- und Abwasserbauten und -anlagen	1023	216.599,34	258.337,45	41.738,11
A.II.4	Sonderanlagen	1024	2.717.234,41	2.546.844,13	-170.390,28
A.II.5	Technische Anlagen, Fahrzeuge und Maschinen	1025	646.732,68	644.093,03	-2.639,65
A.II.6	Amts-, Betriebs- und Geschäftsausstattung	1026	345.063,47	352.337,93	7.274,46
A.II.7	Kulturgüter	1027	17.317,47	15.456,25	-1.861,22
A.II.8	Geleistete Anzahlungen für Anlagen und Anlagen in Bau	1028	0,00	0,00	0,00
A.II.9	Kofinanzierte Schutzbauten	1029	0,00	0,00	0,00
A.III	Aktive Finanzinstrumente/Langfristiges Finanzvermögen	103	0,00	0,00	0,00
A.III.1	Bis zur Endfälligkeit gehaltene Finanzinstrumente	1031	0,00	0,00	0,00
A.III.2	Zur Veräußerung verfügbare Finanzinstrumente	1032	0,00	0,00	0,00
A.III.3	Partizipations- und Hybridkapital	1033	0,00	0,00	0,00
A.III.4	Derivative Finanzinstrumente ohne Grundgeschäft	1034	0,00	0,00	0,00
A.IV	Beteiligungen	104	0,00	0,00	0,00
A.IV.1	Beteiligungen an verbundenen Unternehmen	1041	0,00	0,00	0,00
A.IV.2	Beteiligungen an assoziierten Unternehmen	1042	0,00	0,00	0,00
A.IV.3	Sonstige Beteiligungen	1043	0,00	0,00	0,00
A.IV.4	Verwaltete Einrichtungen, die der Kontrolle unterliegen	1044	0,00	0,00	0,00
A.V	Langfristige Forderungen	106	4.581,50	7.281,90	2.700,40
A.V.1	Langfristige Forderungen aus Lieferungen und Leistungen	1061	0,00	0,00	0,00
A.V.2	Langfristige Forderungen aus gewährten Darlehen	1062	0,00	0,00	0,00
A.V.3	Sonstige langfristige Forderungen	1063	4.581,50	7.281,90	2.700,40

AKTIVA		Code	Endbestand 31.12.2023	Endbestand 31.12.2024	Veränderung
B	Kurzfristiges Vermögen	11	-351.662,98	-714.759,77	-363.096,79
B.I	Kurzfristige Forderungen	113	184.841,83	119.517,93	-65.323,90
B.I.1	Kurzfristige Forderungen aus Lieferungen und Leistungen	1131	33.520,47	14.055,66	-19.464,81
B.I.2	Kurzfristige Forderungen aus Abgaben	1132	82.676,08	70.424,56	-12.251,52
B.I.3	Sonstige kurzfristige Forderungen	1133	0,00	0,00	0,00
B.I.4	Sonstige kurzfristige Forderungen (nicht voranschlagswirksame Gebarung)	1134	68.645,28	35.037,71	-33.607,57
B.II	Vorräte	114	0,00	0,00	0,00
B.II.1	Vorräte	1141	0,00	0,00	0,00
B.II.2	Gegebene Anzahlungen auf Vorräte	1142	0,00	0,00	0,00
B.III	Liquide Mittel	115	-539.382,14	-834.277,70	-294.895,56
B.III.1	Kassa, Bankguthaben, Schecks	1151	-539.382,14	-834.277,70	-294.895,56
B.III.2	Zahlungsmittelreserven	1152	0,00	0,00	0,00
B.IV	Aktive Finanzinstrumente/Kurzfristiges Finanzvermögen	116	0,00	0,00	0,00
B.IV.1	Aktive Finanzinstrumente/Kurzfristiges Finanzvermögen	1160	0,00	0,00	0,00
B.V	Aktive Rechnungsabgrenzung	117	2.877,33	0,00	-2.877,33
B.V.1	Aktive Rechnungsabgrenzung	1170	2.877,33	0,00	-2.877,33
Summe Aktiva (10 + 11)			30.887.538,65	30.760.701,48	-126.837,17

PASSIVA		Code	Endbestand 31.12.2023	Endbestand 31.12.2024	Veränderung
C	Nettovermögen (Ausgleichsposten)	12	24.669.670,90	24.236.967,67	-432.703,23
C.I	Saldo der Eröffnungsbilanz	121	13.151.480,96	13.151.480,96	0,00
C.I.1	Saldo der Eröffnungsbilanz	1210	13.151.480,96	13.151.480,96	0,00
C.II	Kumuliertes Nettoergebnis	122	2.734.055,68	2.987.980,78	253.925,10
C.II.1	Kumuliertes Nettoergebnis	1220	2.734.055,68	2.987.980,78	253.925,10
C.III	Haushaltsrücklagen	123	8.784.134,26	8.097.505,93	-686.628,33
C.III.1	Haushaltsrücklagen	1230	8.784.134,26	8.097.505,93	-686.628,33
C.IV	Neubewertungsrücklagen	124	0,00	0,00	0,00
C.IV.1	Neubewertungsrücklagen	1240	0,00	0,00	0,00
C.V	Fremdwährungsumrechnungsrücklagen	125	0,00	0,00	0,00
C.V.1	Fremdwährungsumrechnungsrücklagen	1250	0,00	0,00	0,00
D	Sonderposten Investitionszuschüsse (Kapitaltransfers)	13	2.732.141,26	2.769.668,21	37.526,95
D.I	Investitionszuschüsse	131	2.732.141,26	2.769.668,21	37.526,95
D.I.1	Investitionszuschüsse von Trägern öffentlichen Rechts	1311	1.629.550,37	1.674.335,94	44.785,57
D.I.2	Investitionszuschüsse von Beteiligungen	1312	0,00	0,00	0,00
D.I.3	Investitionszuschüsse von Übrigen	1313	1.102.590,89	1.095.332,27	-7.258,62
E	Langfristige Fremdmittel	14	2.574.300,67	2.655.381,04	81.080,37
E.I	Langfristige Finanzschulden, netto	141	2.324.931,52	2.351.181,54	26.250,02
E.I.1	Langfristige Finanzschulden	1411	2.324.931,52	2.351.181,54	26.250,02
E.I.2	Langfristige Forderungen aus derivativen Finanzinstrumenten mit Grundgeschäft	1412	0,00	0,00	0,00
E.I.3	Langfristige Verbindlichkeiten aus derivativen Finanzinstrumenten mit Grundgeschäft	1413	0,00	0,00	0,00
E.II	Langfristige Verbindlichkeiten	142	0,00	0,00	0,00
E.II.1	Langfristige Verbindlichkeiten aus Lieferungen und Leistungen	1421	0,00	0,00	0,00
E.II.2	Leasingverbindlichkeiten	1422	0,00	0,00	0,00
E.II.3	Sonstige langfristige Verbindlichkeiten	1423	0,00	0,00	0,00

PASSIVA		Code	Endbestand 31.12.2023	Endbestand 31.12.2024	Veränderung
E.III	Langfristige Rückstellungen	143	249.369,15	304.199,50	54.830,35
E.III.1	Rückstellungen für Abfertigungen	1431	155.138,62	181.035,26	25.896,64
E.III.2	Rückstellungen für Jubiläumszuwendungen	1432	94.230,53	123.164,24	28.933,71
E.III.3	Rückstellungen für Haftungen	1433	0,00	0,00	0,00
E.III.4	Rückstellungen für Sanierungen von Altlasten	1434	0,00	0,00	0,00
E.III.5	Rückstellungen für Pensionen	1435	0,00	0,00	0,00
E.III.6	Sonstige langfristige Rückstellungen	1436	0,00	0,00	0,00
F	Kurzfristige Fremdmittel	15	911.425,82	1.098.684,56	187.258,74
F.I	Kurzfristige Finanzschulden, netto	151	0,00	0,00	0,00
F.I.1	Kurzfristige Finanzschulden	1511	0,00	0,00	0,00
F.I.2	Kurzfristige Forderungen aus derivativen Finanzinstrumenten mit Grundgeschäft	1512	0,00	0,00	0,00
F.I.3	Kurzfristige Verbindlichkeiten aus derivativen Finanzinstrumenten mit Grundgeschäft	1513	0,00	0,00	0,00
F.II	Kurzfristige Verbindlichkeiten	152	916.328,32	1.101.970,43	185.642,11
F.II.1	Kurzfristige Verbindlichkeiten aus Lieferungen und Leistungen	1521	773.319,02	862.573,36	89.254,34
F.II.2	Kurzfristige Verbindlichkeiten aus Abgaben	1522	0,00	0,00	0,00
F.II.3	Sonstige kurzfristige Verbindlichkeiten	1523	0,00	0,00	0,00
F.II.4	Sonstige kurzfristige Verbindlichkeiten (nicht voranschlagswirksame Gebarung)	1524	143.009,30	239.397,07	96.387,77
F.III	Kurzfristige Rückstellungen	153	0,00	0,00	0,00
F.III.1	Rückstellungen für Prozesskosten	1531	0,00	0,00	0,00
F.III.2	Rückstellungen für ausstehende Rechnungen	1532	0,00	0,00	0,00
F.III.3	Rückstellungen für nicht konsumierte Urlaube	1533	0,00	0,00	0,00
F.III.4	Sonstige kurzfristige Rückstellungen	1534	0,00	0,00	0,00
F.IV	Passive Rechnungsabgrenzung	154	-4.902,50	-3.285,87	1.616,63
F.IV.1	Passive Rechnungsabgrenzung	1540	-4.902,50	-3.285,87	1.616,63
Summe Passiva (12 + 13 + 14 + 15)			30.887.538,65	30.760.701,48	-126.837,17

Nettovermögensveränderungsrechnung (Anlage 1d)

Nettovermögensveränderungsrechnung	Saldo der Eröffnungsbilanz	Kumuliertes Nettoergebnis	Haushalts-rücklagen	Neubewertungs-rücklagen	Fremdwährungs-umrechnungs-rücklagen	Summe Nettovermögen
Nettovermögen zum 31.12.2023	13.151.480,96	2.734.055,68	8.784.134,26	0,00	0,00	24.669.670,90
1. Änderungen der Ansatz- und Bewertungsmethoden	0,00	0,00	XXXXXXXXXXXXXX	0,00	0,00	0,00
2. Nacherfassung von Vermögenswerten	0,00	0,00	0,00	0,00	0,00	0,00
3. Änderung der erstmaligen Eröffnungsbilanz (gem. § 38 Abs. 8)	0,00	0,00	0,00	0,00	0,00	0,00
Angepasstes Nettovermögen zum 31.12.2023	13.151.480,96	2.734.055,68	8.784.134,26	0,00	0,00	24.669.670,90
4. Veränderung aus der Bewertung von zur Veräußerung verfügbarer Finanzinstrumente	XXXXXXXXXXXXXX	XXXXXXXXXXXXXX	XXXXXXXXXXXXXX	0,00	XXXXXXXXXXXXXX	0,00
5. Veränderung aus der Bewertung von Beteiligungen	XXXXXXXXXXXXXX	XXXXXXXXXXXXXX	XXXXXXXXXXXXXX	0,00	XXXXXXXXXXXXXX	0,00
6. Veränderung aus der Umrechnung von Vermögen und Fremdmittel in fremder Währung	XXXXXXXXXXXXXX	XXXXXXXXXXXXXX	XXXXXXXXXXXXXX	XXXXXXXXXXXXXX	0,00	0,00
7. Veränderung aus Kapitalverminderungen und -erhöhungen	XXXXXXXXXXXXXX	0,00	0,00	0,00	0,00	0,00
Summe Nettoveränderung, die nicht in die Ergebnisrechnung eingegangen ist						
8. Nettoergebnis des Finanzjahres (SA0)	XXXXXXXXXXXXXX	-432.703,23	XXXXXXXXXXXXXX	XXXXXXXXXXXXXX	XXXXXXXXXXXXXX	-432.703,23
9. Haushaltsrücklagen (SA01)	XXXXXXXXXXXXXX	686.628,33	-686.628,33	XXXXXXXXXXXXXX	XXXXXXXXXXXXXX	0,00
Nettovermögen zum 31.12.2024	13.151.480,96	2.987.980,78	8.097.505,93	0,00	0,00	24.236.967,67

Haushaltspotenzial (aufbauend auf der Ergebnisrechnung)

Rechnungsabschluss 2024

Marktgemeinde Mauerbach

Haushaltspotential (aufbauend auf der Ergebnisrechnung)

MVAG	Mittelverwendungs- und -aufbringungsgruppen	Mittelaufbringung	Mittelverwendung	Saldo
211	Erträge aus der operativen Verwaltungstätigkeit	7.087.303,52		
212	Erträge aus Transfers	1.541.422,94		
213	Finanzerträge	362,88		
Summe Erträge (SU 21)		8.629.089,34		
2117	Nicht finanzierungswirksame operative Erträge (Auflösung von Rückstellungen und Aktivierte Eigenleistungen)	-206,47		
2127	Nicht finanzierungswirksamer Transferertrag (Auflösung von Investitionszuschüssen)	-110.947,30		
2136	Sonstige nicht finanzierungswirksame Finanzerträge (Auflösung von RS Bewertung von Beteiligungen und aktiven Finanzinstrumenten)			
Nicht finanzwirksame Erträge		-111.153,77		
Finanzwirksame Erträge		8.517.935,57		
221	Personalaufwand		2.284.315,53	
222	Sachaufwand		4.235.874,67	
223	Transferaufwand		2.450.664,20	
224	Finanzaufwand		90.938,17	
Summe Aufwendungen (SU 22)			9.061.792,57	
2214	Nicht finanzierungswirksamer Personalaufwand (Dotierung RS für Abfertigungen, Jubiläum u. nicht konsumierte Urlaube)		-55.036,82	
2226	Nicht finanzierungswirksamer Sachaufwand (inkl. Abschreibungen, Dotierung von RS Prozess, ausstehende Rechnungen)		-929.657,56	
2237	Nicht finanzierungswirksamer Transferaufwand (Dotierungen von RS f. Pensionen)			
2245	Nicht finanzierungswirksamer Finanzaufwand (Wertberichtigungen zu Finanzinstrumenten, Aufwendungen aus der Bewertung von Beteiligungen)			
Nicht finanzwirksame Aufwendungen			-984.694,38	
Finanzwirksame Aufwendungen			8.077.098,19	
Finanzwirksames Ergebnis		8.517.935,57	8.077.098,19	440.837,38

Rechnungsabschluss 2024

Marktgemeinde Mauerbach

Haushaltspotential (aufbauend auf der Ergebnisrechnung)

MVAG	Mittelverwendungs- und -aufbringungsgruppen	Mittelaufbringung	Mittelverwendung	Saldo
332	Einzahlungen aus der Rückzahlung von Darlehen sowie gewährten Vorschüssen (ohne 332x mit Projektcode - Anzahlungen)	3.299,60		
1141	Vorräte (- Veränderung)			
1142	Gegebene Anzahlungen auf Vorräte (- Veränderung)			
1540	Passive Rechnungsabgrenzung	1.616,63		
	Einzahlungen der Kontengruppe 000-089, die keinem Projekt mit Projektcode 1 zugeordnet sind			
	Einzahlungen der Kontengruppe 30, die keinem Projekt mit Projektcode 1 zugeordnet sind	27.647,04		
	- Erträge der Kontogruppe 80 mit Projektcode 1			
2301	Entnahmen von Rücklagen endfälliger Darlehen (Kontengruppe 893)			
Jährliche wiederkehrende Einzahlungen		32.563,27		
36	Auszahlungen aus der Finanzierungstätigkeit (ohne Projektcode 1)		393.749,98	
2401	Zuweisung an Rücklagen endfälliger Darlehen (Kontengruppe 793)			
342	Auszahlungen aus der Gewährung von Darlehen sowie gewährten Vorschüssen (ohne 342x mit Projektcode - Anzahlungen)		6.000,00	
1141	Vorräte (+ Veränderung)			
1142	Gegebene Anzahlungen auf Vorräte (+ Veränderung)			
1170	Aktive Rechnungsabgrenzung		-2.877,33	
	Auszahlungen (Investitionen) der Kontengruppe 000-083, die keinem Projekt mit Projektcode 1 zugeordnet sind		87.048,20	
Jährliche wiederkehrende Auszahlungen			483.920,85	
	Kontengruppe 871, KT der Ergebnisrechnung, mit Projektcode (BZ)	-310.000,00		
Summe Kapitaltransfers der Ergebnisrechnung		-310.000,00		
H1	Jährliches Haushaltspotential (Eigenmittel)	8.240.498,84	8.561.019,04	-320.520,20
H4VJ	Haushaltspotential Vorjahr (Endbestand HP-RL Vorjahr, Konto 935077 = AB)	-349.203,87	0,00	-349.203,87
H2	verfügbares Haushaltspotential (Eigenmittel)	-669.724,07	0,00	-669.724,07

Rechnungsabschluss 2024

Marktgemeinde Mauerbach

Haushaltspotential (aufbauend auf der Ergebnisrechnung)

MVAG	Mittelverwendungs- und -aufbringungsgruppen	Mittelaufbringung	Mittelverwendung	Saldo
Information 1 - Berechnung der tatsächlichen Liquidität				
	im verfügbaren Haushaltspotential enthaltene Bedarfszuweisungen zur Liquiditätssteigerung	150.000,00		
	aus Kontogruppe 871, KT der Ergebnisrechnung ohne Projektcode			
	tatsächlicher Liquiditätsbedarf ohne Rücklagenauflösung (Abgang)	-819.724,07		
2401	Zuweisungen an Haushaltsrücklagen (Kontengruppe 794)			
2401	Zuweisungen an Haushaltsrücklagen (Kontengruppe 795)			
Jährliche Aufwände für Rücklagen			0,00	
2301	Entnahmen von Haushaltsrücklagen (Kontengruppe 894)			
2301	Entnahmen von Haushaltsrücklagen (Kontengruppe 895)			
Jährliche RL-Erträge f. Investitionen (finanzw.)		0,00		
H3 verfügbares Haushaltspotential (Eigenmittel) nach finanzwirksamen Rücklagen		-669.724,07	0,00	-669.724,07
- Zuweisungen und Umbuchungen an investive Vorhaben			0,00	0,00
+ Rückführungen und Umbuchungen von investiven Vorhaben		0,00		0,00
H4 kumuliertes Haushaltspotential (Eigenmittel) Endbestand		-669.724,07	0,00	-669.724,07
Information 2 - Abwicklungsbuchung		0,00	0,00	0,00
H4VJ	Haushaltspotential Rücklage (HP-RL) Anfangsbestand (=Endbestand HP-RL Vorjahr Konto 935077)	-349.203,87	0,00	-349.203,87
Abwicklung HP-RL (Eigenmittel) - Buchungsbetrag		-320.520,20	0,00	-320.520,20
Konto HP RL 935077, tatsächlicher Endbestand		-349.203,87	0,00	-349.203,87
Kontrolle (H4 Berechnung zu HP-RL Konto)		-320.520,20	0,00	-320.520,20
Information 3 - Eigenmittel im Kassenbestand				
Kassenbestand "operativ"				
Forderungen Teilsumme A				
	- Teilsummen a (kurzfristig) der Forderungen aus Beilage 3	79.235,35	0,00	79.235,35
Verbindlichkeiten Teilsumme A				
	+ Teilsummen a (kurzfristig) der Verbindlichkeiten aus Beilage 3	676.732,83	0,00	676.732,83
Summe "Eigenmittel im Kassenbestand"		614.401,74	0,00	614.401,74

Rechnungsabschluss 2024

Marktgemeinde Mauerbach

Haushaltspotential (aufbauend auf der Ergebnisrechnung)

MVAG	Mittelverwendungs- und -aufbringungsgruppen	Mittelaufbringung	Mittelverwendung	Saldo
	Information 4 - Zuführungen aus dem Detailnachweis Aufstellung aller Konten der KG 899 und KG 799 mit bzw. ohne PC			
	Summe ohne PC	0,00	0,00	0,00
	Summe mit PC	0,00	0,00	0,00

Ergebnis- und Finanzierungsrechnung Detailnachweis

		MVAG	MVAG	VCQU	Ergebnisrechnung			Finanzierungsrechnung		
		EH	FH		RA 2024	VA 2024	RA - VA	RA 2024	VA 2024	RA - VA
0 Vertretungskörper und allgemeine Verwaltung										
00	Gewählte Gemeindeorgane									
000	Gewählte Gemeindeorgane									
000000	Gewählte Gemeindeorgane									
Operative Gebarung										
SU 21 / 31	Summe Erträge / Einzahlungen operative Gebarung				0,00	0,00	0,00	0,00	0,00	0,00
1/000000-582000	Sonstige Dienstgeberbeiträge zur sozialen Sicherheit	2212	3212	20	15.389,56	15.200,00	189,56	15.389,56	15.200,00	189,56
1/000000-670000	Versicherungen-DGB Soziale Sicherheit	2222	3222	24	649,98	600,00	49,98	649,98	600,00	49,98
1/000000-721000	Bezüge der Organe	2225	3225	22	216.531,86	223.600,00	-7.068,14	216.531,86	223.600,00	-7.068,14
1/000000-757000	Schulung der Gemeindefunktionäre	2234	3234	27	9.170,00	9.500,00	-330,00	9.170,00	9.500,00	-330,00
SU 22 / 32	Summe Aufwendungen / Auszahlungen operative Gebarung				241.741,40	248.900,00	-7.158,60	241.741,40	248.900,00	-7.158,60
SA 0 / SA 1	(0) Nettoergebnis (21 - 22) / (1) Geldfluss operative Gebarung (31 - 32)				-241.741,40	-248.900,00	7.158,60	-241.741,40	-248.900,00	7.158,60
SU 23	Summe Haushaltsrücklagen				0,00	0,00	0,00	0,00	0,00	0,00
SA00	Nettoergebnis nach Zuw./Entn. Haushaltsrücklagen (Saldo 0 +/- SU23)				-241.741,40	-248.900,00	7.158,60			
Investive Gebarung										
SU 33	Summe Einzahlungen investive Gebarung							0,00	0,00	0,00
SU 34	Summe Auszahlungen investive Gebarung							0,00	0,00	0,00
SA2	Saldo (2) Geldfluss aus der Investiven Gebarung (33 - 34)							0,00	0,00	0,00
SA3	Saldo (3) Nettofinanzierungssaldo (Saldo 1 + Saldo 2)							-241.741,40	-248.900,00	7.158,60
Finanzierungstätigkeit										
SU 35	Summe Einzahlungen aus der Finanzierungstätigkeit							0,00	0,00	0,00
SU 36	Summe Auszahlungen aus der Finanzierungstätigkeit							0,00	0,00	0,00
SA4	Saldo (4) Geldfluss aus der Finanzierungstätigkeit (35 - 36)							0,00	0,00	0,00
SA5	Saldo (5) Geldfluss aus der voranschlagswirksamen Gebarung (Saldo 3 + Saldo 4)							-241.741,40	-248.900,00	7.158,60
01	Hauptverwaltung									
010	Zentralamt									
010000	Gemeindeamt									
Operative Gebarung										
2/010000+863000	Lfd. Transferzahlungen v. sonst.Trägern d.öfftl. Rechts	2121	3121	15	6.000,00	6.000,00		6.000,00	6.000,00	
SU 21 / 31	Summe Erträge / Einzahlungen operative Gebarung				6.000,00	6.000,00	0,00	6.000,00	6.000,00	0,00
1/010000-400000	Anschaffungen - GWG	2221	3221	23	967,88	1.000,00	-32,12	967,88	1.000,00	-32,12
1/010000-454000	Reinigungsmittel	2221	3221	23	89,36	1.300,00	-1.210,64	89,36	1.300,00	-1.210,64
1/010000-456000	Schreib-, Zeichen- u. sonst. Büromaterial	2221	3221	23	10.246,13	9.500,00	746,13	10.559,74	9.500,00	1.059,74

		MVAG			Ergebnisrechnung			Finanzierungsrechnung		
		EH	FH	VCQU	RA 2024	VA 2024	RA - VA	RA 2024	VA 2024	RA - VA
1/010000-457000	Druckwerke	2221	3221	23	2.337,74	1.700,00	637,74	2.626,02	1.700,00	926,02
1/010000-459000	sonstige Verbrauchsgüter	2221	3221	23	486,85	700,00	-213,15	486,85	700,00	-213,15
1/010000-510000	Geldbezüge der VB der Verwaltung	2211	3211	20	159.839,72	151.900,00	7.939,72	159.839,72	151.900,00	7.939,72
1/010000-511000	Geldbezüge der VB in handwerklicher Verwendung	2211	3211	20	35.192,52	38.500,00	-3.307,48	35.192,52	38.500,00	-3.307,48
1/010000-565000	Mehrleistungsvergütungen	2211	3211	20	5.142,88	5.000,00	142,88	5.142,88	5.000,00	142,88
1/010000-569000	sonstige Nebengebühren	2211	3211	20	8.544,52	7.100,00	1.444,52	8.544,52	7.100,00	1.444,52
1/010000-580000	DGB für Familienbeihilfen	2212	3212	20	6.941,84	6.400,00	541,84	6.941,84	6.400,00	541,84
1/010000-582000	sonstige DGB zur sozialen Sicherheit	2212	3212	20	40.457,85	39.100,00	1.357,85	40.457,85	39.100,00	1.357,85
1/010000-582001	Abfertigung (Auslagerungsversicherung)	2212	3212	20	12.107,96	12.000,00	107,96	12.107,96	12.000,00	107,96
1/010000-582100	MV-Kasse	2212	3212	20	2.874,19	2.900,00	-25,81	2.874,19	2.900,00	-25,81
1/010000-591000	Dotierung von Rückstellungen für Abfertigungen	2214				500,00	-500,00			
1/010000-592000	Dotierung von Rückstellungen für Jubiläumsszuwendungen	2214			4.444,05	4.600,00	-155,95			
1/010000-600000	Strom	2222	3222	24	2.736,06	6.100,00	-3.363,94	2.098,34	6.100,00	-4.001,66
1/010000-600100	Gas (Heizung)	2222	3222	24	3.823,32	5.500,00	-1.676,68	3.823,32	5.500,00	-1.676,68
1/010000-614000	Instandhaltung von Gebäuden und Bauten	2224	3224	24	4.674,74	5.300,00	-625,26	4.674,74	5.300,00	-625,26
1/010000-618000	Instandhaltung von sonst. Anlagen	2224	3224	24	16.289,34	15.000,00	1.289,34	17.350,58	15.000,00	2.350,58
1/010000-630000	Porto	2222	3222	24	13.937,68	13.500,00	437,68	13.940,93	13.500,00	440,93
1/010000-631000	Telefon, Telefax, Internet	2222	3222	24	3.588,99	4.100,00	-511,01	3.589,35	4.100,00	-510,65
1/010000-650100	Zinsen für Finanzschulden in Euro	2241	3241		242,53	600,00	-357,47	242,53	600,00	-357,47
1/010000-670000	Versicherungen	2222	3222	24	12.948,81	13.200,00	-251,19	12.948,81	13.200,00	-251,19
1/010000-680000	Planmäßige Abschreibung	2226			88.502,52	83.500,00	5.002,52			
1/010000-700100	Miete Telefonanlage	2223	3223	24	1.007,04	1.000,00	7,04	1.007,04	1.000,00	7,04
1/010000-710000	öffentliche Abgaben	2225	3225	24	693,85	1.000,00	-306,15	6.707,70	1.000,00	5.707,70
1/010000-723000	Amtspauschalien und Repräsentationsausgaben	2225	3225	24	400,00	400,00		400,00	400,00	
1/010000-724000	Reisegebühren	2225	3225	24	328,14	300,00	28,14	328,14	300,00	28,14
1/010000-728000	sicherheitstechnische Betreuung	2225	3225	24	3.318,58	3.500,00	-181,42	6.632,94	3.500,00	3.132,94
1/010000-728100	Gestaltung / Wartung Homepage	2225	3225	24				384,00		384,00
1/010000-728300	Grundreinigung	2225	3225	24	4.988,82	3.500,00	1.488,82	4.988,82	3.500,00	1.488,82
SU 22 / 32	Summe Aufwendungen / Auszahlungen operative Gebarung				447.153,91	438.700,00	8.453,91	364.948,57	350.100,00	14.848,57
SA 0 / SA 1	(0) Nettoergebnis (21 - 22) / (1) Geldfluss operative Gebarung (31 - 32)				-441.153,91	-432.700,00	-8.453,91	-358.948,57	-344.100,00	-14.848,57
SU 23	Summe Haushaltsrücklagen				0,00	0,00	0,00	0,00	0,00	0,00
SA00	Nettoergebnis nach Zuw./Entn. Haushaltsrücklagen (Saldo 0 +/- SU23)				-441.153,91	-432.700,00	-8.453,91			
Investive Gebarung										
SU 33	Summe Einzahlungen investive Gebarung							0,00	0,00	0,00

		MVAG			Ergebnisrechnung			Finanzierungsrechnung		
		EH	FH	VCQU	RA 2024	VA 2024	RA - VA	RA 2024	VA 2024	RA - VA
5/010000-042000	Amts-, Betriebs- und Geschäftsausstattung		3415	1 41				5.164,41		5.164,41
1/010000-042000	Amtsausstattung		3415	41					1.000,00	-1.000,00
SU 34	Summe Auszahlungen investive Gebarung							5.164,41	1.000,00	4.164,41
SA2	Saldo (2) Geldfluss aus der Investiven Gebarung (33 – 34)							-5.164,41	-1.000,00	-4.164,41
SA3	Saldo (3) Nettofinanzierungssaldo (Saldo 1 + Saldo 2)							-364.112,98	-345.100,00	-19.012,98
Finanzierungstätigkeit										
6/010000+346000	Investitionsdarlehen von Finanzunternehmen		3514	1 55				30.996,00	31.000,00	-4,00
SU 35	Summe Einzahlungen aus der Finanzierungstätigkeit							30.996,00	31.000,00	-4,00
1/010000-346000	Tilgung von Bank Darlehen		3614	65					3.100,00	-3.100,00
SU 36	Summe Auszahlungen aus der Finanzierungstätigkeit							0,00	3.100,00	-3.100,00
SA4	Saldo (4) Geldfluss aus der Finanzierungstätigkeit (35 – 36)							30.996,00	27.900,00	3.096,00
SA5	Saldo (5) Geldfluss aus der voranschlagswirksamen Gebarung (Saldo 3 + Saldo 4)							-333.116,98	-317.200,00	-15.916,98
015	Pressestelle, Amtsblatt und Öffentlichkeitsarbeit									
015000	Pressest., Amtsblatt u. Öffentlichkeitsarbeit									
Operative Gebarung										
2/015000+816000	Einnahmen von Inseraten Gemeindezeitung	2114	3114	13	12.928,54	18.000,00	-5.071,46	14.751,92	18.000,00	-3.248,08
2/015000+816100	Werbeabgabe	2114	3114	13	671,73	700,00	-28,27	762,90	700,00	62,90
SU 21 / 31	Summe Erträge / Einzahlungen operative Gebarung				13.600,27	18.700,00	-5.099,73	15.514,82	18.700,00	-3.185,18
1/015000-457000	Gemeindezeitung-Amtsblatt	2221	3221	23	32.660,93	30.000,00	2.660,93	30.377,79	30.000,00	377,79
1/015000-723000	Bürgerinformationen	2225	3225	24	359,05	1.500,00	-1.140,95	359,05	1.500,00	-1.140,95
SU 22 / 32	Summe Aufwendungen / Auszahlungen operative Gebarung				33.019,98	31.500,00	1.519,98	30.736,84	31.500,00	-763,16
SA 0 / SA 1	(0) Nettoergebnis (21 - 22) / (1) Geldfluss operative Gebarung (31 – 32)				-19.419,71	-12.800,00	-6.619,71	-15.222,02	-12.800,00	-2.422,02
SU 23	Summe Haushaltsrücklagen				0,00	0,00	0,00	0,00	0,00	0,00
SA00	Nettoergebnis nach Zuw./Entn. Haushaltsrücklagen (Saldo 0 +/- SU23)				-19.419,71	-12.800,00	-6.619,71			
Investive Gebarung										
SU 33	Summe Einzahlungen investive Gebarung							0,00	0,00	0,00
SU 34	Summe Auszahlungen investive Gebarung							0,00	0,00	0,00
SA2	Saldo (2) Geldfluss aus der Investiven Gebarung (33 – 34)							0,00	0,00	0,00
SA3	Saldo (3) Nettofinanzierungssaldo (Saldo 1 + Saldo 2)							-15.222,02	-12.800,00	-2.422,02
Finanzierungstätigkeit										
SU 35	Summe Einzahlungen aus der Finanzierungstätigkeit							0,00	0,00	0,00
SU 36	Summe Auszahlungen aus der Finanzierungstätigkeit							0,00	0,00	0,00
SA4	Saldo (4) Geldfluss aus der Finanzierungstätigkeit (35 – 36)							0,00	0,00	0,00
SA5	Saldo (5) Geldfluss aus der voranschlagswirksamen Gebarung (Saldo 3 + Saldo 4)							-15.222,02	-12.800,00	-2.422,02

		MVAG MVAG VCQU			Ergebnisrechnung			Finanzierungsrechnung		
		EH	FH		RA 2024	VA 2024	RA - VA	RA 2024	VA 2024	RA - VA
019	Repräsentation									
019000	Repräsentationen									
Operative Gebarung										
2/019000+816200	Kostenersätze BGM-Exkursion	2114	3114	13		500,00	-500,00		500,00	-500,00
SU 21 / 31	Summe Erträge / Einzahlungen operative Gebarung				0,00	500,00	-500,00	0,00	500,00	-500,00
1/019000-723000	Repräsentationsausgaben	2225	3225	24	3.102,99	2.000,00	1.102,99	3.602,99	2.000,00	1.602,99
1/019000-723100	BGM-Exkursion	2225	3225	24		500,00	-500,00		500,00	-500,00
1/019000-723200	Repräsentationsausgaben Vizebürgermeister	2225	3225	24	500,00	400,00	100,00		400,00	-400,00
SU 22 / 32	Summe Aufwendungen / Auszahlungen operative Gebarung				3.602,99	2.900,00	702,99	3.602,99	2.900,00	702,99
SA 0 / SA 1	(0) Nettoergebnis (21 - 22) / (1) Geldfluss operative Gebarung (31 - 32)				-3.602,99	-2.400,00	-1.202,99	-3.602,99	-2.400,00	-1.202,99
SU 23	Summe Haushaltsrücklagen				0,00	0,00	0,00	0,00	0,00	0,00
SA00	Nettoergebnis nach Zuw./Entn. Haushaltsrücklagen (Saldo 0 +/- SU23)				-3.602,99	-2.400,00	-1.202,99			
Investive Gebarung										
SU 33	Summe Einzahlungen investive Gebarung							0,00	0,00	0,00
SU 34	Summe Auszahlungen investive Gebarung							0,00	0,00	0,00
SA2	Saldo (2) Geldfluss aus der Investiven Gebarung (33 - 34)							0,00	0,00	0,00
SA3	Saldo (3) Nettofinanzierungssaldo (Saldo 1 + Saldo 2)							-3.602,99	-2.400,00	-1.202,99
Finanzierungstätigkeit										
SU 35	Summe Einzahlungen aus der Finanzierungstätigkeit							0,00	0,00	0,00
SU 36	Summe Auszahlungen aus der Finanzierungstätigkeit							0,00	0,00	0,00
SA4	Saldo (4) Geldfluss aus der Finanzierungstätigkeit (35 - 36)							0,00	0,00	0,00
SA5	Saldo (5) Geldfluss aus der voranschlagswirksamen Gebarung (Saldo 3 + Saldo 4)							-3.602,99	-2.400,00	-1.202,99
02	Hauptverwaltung									
020	Rechtsamt									
020000	Rechtsamt									
Operative Gebarung										
2/020000+816000	Kostenersätze Einforderung bei Gericht	2114	3114	13	241,00	500,00	-259,00	241,00	500,00	-259,00
SU 21 / 31	Summe Erträge / Einzahlungen operative Gebarung				241,00	500,00	-259,00	241,00	500,00	-259,00
1/020000-728000	Anwalt-Exekutionsgebühren	2225	3225	24	17.806,45	15.000,00	2.806,45	26.396,05	15.000,00	11.396,05
SU 22 / 32	Summe Aufwendungen / Auszahlungen operative Gebarung				17.806,45	15.000,00	2.806,45	26.396,05	15.000,00	11.396,05
SA 0 / SA 1	(0) Nettoergebnis (21 - 22) / (1) Geldfluss operative Gebarung (31 - 32)				-17.565,45	-14.500,00	-3.065,45	-26.155,05	-14.500,00	-11.655,05
SU 23	Summe Haushaltsrücklagen				0,00	0,00	0,00	0,00	0,00	0,00
SA00	Nettoergebnis nach Zuw./Entn. Haushaltsrücklagen (Saldo 0 +/- SU23)				-17.565,45	-14.500,00	-3.065,45			
Investive Gebarung										
SU 33	Summe Einzahlungen investive Gebarung							0,00	0,00	0,00

		MVAG			Ergebnisrechnung			Finanzierungsrechnung		
		EH	FH	VCQU	RA 2024	VA 2024	RA - VA	RA 2024	VA 2024	RA - VA
SU 34	Summe Auszahlungen investive Gebarung							0,00	0,00	0,00
SA2	Saldo (2) Geldfluss aus der Investiven Gebarung (33 – 34)							0,00	0,00	0,00
SA3	Saldo (3) Nettofinanzierungssaldo (Saldo 1 + Saldo 2)							-26.155,05	-14.500,00	-11.655,05
Finanzierungstätigkeit										
SU 35	Summe Einzahlungen aus der Finanzierungstätigkeit							0,00	0,00	0,00
SU 36	Summe Auszahlungen aus der Finanzierungstätigkeit							0,00	0,00	0,00
SA4	Saldo (4) Geldfluss aus der Finanzierungstätigkeit (35 – 36)							0,00	0,00	0,00
SA5	Saldo (5) Geldfluss aus der voranschlagswirksamen Gebarung (Saldo 3 + Saldo 4)							-26.155,05	-14.500,00	-11.655,05
021	Statistisches Amt									
021000	Statistisches Amt									
Operative Gebarung										
2/021000+816000	Ersatz für statistische Erhebungen	2114	3114	13	61,36	100,00	-38,64	61,36	100,00	-38,64
SU 21 / 31	Summe Erträge / Einzahlungen operative Gebarung				61,36	100,00	-38,64	61,36	100,00	-38,64
1/021000-728000	statistische Erhebungen	2225	3225	24		100,00	-100,00		100,00	-100,00
SU 22 / 32	Summe Aufwendungen / Auszahlungen operative Gebarung				0,00	100,00	-100,00	0,00	100,00	-100,00
SA 0 / SA 1	(0) Nettoergebnis (21 - 22) / (1) Geldfluss operative Gebarung (31 – 32)				61,36	0,00	61,36	61,36	0,00	61,36
SU 23	Summe Haushaltsrücklagen				0,00	0,00	0,00	0,00	0,00	0,00
SA00	Nettoergebnis nach Zuw./Entn. Haushaltsrücklagen (Saldo 0 +/- SU23)				61,36	0,00	61,36			
Investive Gebarung										
SU 33	Summe Einzahlungen investive Gebarung							0,00	0,00	0,00
SU 34	Summe Auszahlungen investive Gebarung							0,00	0,00	0,00
SA2	Saldo (2) Geldfluss aus der Investiven Gebarung (33 – 34)							0,00	0,00	0,00
SA3	Saldo (3) Nettofinanzierungssaldo (Saldo 1 + Saldo 2)							61,36	0,00	61,36
Finanzierungstätigkeit										
SU 35	Summe Einzahlungen aus der Finanzierungstätigkeit							0,00	0,00	0,00
SU 36	Summe Auszahlungen aus der Finanzierungstätigkeit							0,00	0,00	0,00
SA4	Saldo (4) Geldfluss aus der Finanzierungstätigkeit (35 – 36)							0,00	0,00	0,00
SA5	Saldo (5) Geldfluss aus der voranschlagswirksamen Gebarung (Saldo 3 + Saldo 4)							61,36	0,00	61,36
023	Einwohneramt									
023000	Einwohner-(Melde)amt									
Operative Gebarung										
SU 21 / 31	Summe Erträge / Einzahlungen operative Gebarung				0,00	0,00	0,00	0,00	0,00	0,00
1/023000-510000	Geldbezüge der VB der Verwaltung	2211	3211	20	24.198,40	22.500,00	1.698,40	24.198,40	22.500,00	1.698,40
1/023000-565000	Mehrleistungsvergütungen	2211	3211	20	1.007,76	2.000,00	-992,24	1.007,76	2.000,00	-992,24
1/023000-569000	sonstige Nebengebühren	2211	3211	20	792,72	700,00	92,72	792,72	700,00	92,72
1/023000-580000	DGB für Familienbeihilfen	2212	3212	20	957,43	1.000,00	-42,57	957,43	1.000,00	-42,57

		MVAG			Ergebnisrechnung			Finanzierungsrechnung		
		EH	FH	VCQU	RA 2024	VA 2024	RA - VA	RA 2024	VA 2024	RA - VA
1/023000-582000	sonst. DGB zur sozialen Sicherheit	2212	3212	20	5.164,62	5.000,00	164,62	5.164,62	5.000,00	164,62
1/023000-582100	MV-Kasse	2212	3212	20	356,14	400,00	-43,86	356,14	400,00	-43,86
1/023000-591000	Dotierung von Rückstellungen für Abfertigungen	2214				700,00	-700,00			
1/023000-592000	Dotierung von Rückstellungen für Jubiläumswendungen	2214			968,75	800,00	168,75			
1/023000-724000	Reisegebühren	2225	3225	24	128,81	100,00	28,81	128,81	100,00	28,81
SU 22 / 32	Summe Aufwendungen / Auszahlungen operative Gebarung				33.574,63	33.200,00	374,63	32.605,88	31.700,00	905,88
SA 0 / SA 1	(0) Nettoergebnis (21 - 22) / (1) Geldfluss operative Gebarung (31 - 32)				-33.574,63	-33.200,00	-374,63	-32.605,88	-31.700,00	-905,88
SU 23	Summe Haushaltsrücklagen				0,00	0,00	0,00	0,00	0,00	0,00
SA00	Nettoergebnis nach Zuw./Entn. Haushaltsrücklagen (Saldo 0 +/- SU23)				-33.574,63	-33.200,00	-374,63			
Investive Gebarung										
SU 33	Summe Einzahlungen investive Gebarung							0,00	0,00	0,00
SU 34	Summe Auszahlungen investive Gebarung							0,00	0,00	0,00
SA2	Saldo (2) Geldfluss aus der Investiven Gebarung (33 - 34)							0,00	0,00	0,00
SA3	Saldo (3) Nettofinanzierungssaldo (Saldo 1 + Saldo 2)							-32.605,88	-31.700,00	-905,88
Finanzierungstätigkeit										
SU 35	Summe Einzahlungen aus der Finanzierungstätigkeit							0,00	0,00	0,00
SU 36	Summe Auszahlungen aus der Finanzierungstätigkeit							0,00	0,00	0,00
SA4	Saldo (4) Geldfluss aus der Finanzierungstätigkeit (35 - 36)							0,00	0,00	0,00
SA5	Saldo (5) Geldfluss aus der voranschlagswirksamen Gebarung (Saldo 3 + Saldo 4)							-32.605,88	-31.700,00	-905,88
024	Wahlamt									
024000	Wahlangelegenheiten									
Operative Gebarung										
2/024000+816000	Kostenbeiträge für Wahlen	2114	3114	13	6.218,46	2.000,00	4.218,46	6.218,46	2.000,00	4.218,46
SU 21 / 31	Summe Erträge / Einzahlungen operative Gebarung				6.218,46	2.000,00	4.218,46	6.218,46	2.000,00	4.218,46
1/024000-728000	Kosten der Wahlen	2225	3225	24	19.693,87	16.000,00	3.693,87	19.539,94	16.000,00	3.539,94
SU 22 / 32	Summe Aufwendungen / Auszahlungen operative Gebarung				19.693,87	16.000,00	3.693,87	19.539,94	16.000,00	3.539,94
SA 0 / SA 1	(0) Nettoergebnis (21 - 22) / (1) Geldfluss operative Gebarung (31 - 32)				-13.475,41	-14.000,00	524,59	-13.321,48	-14.000,00	678,52
SU 23	Summe Haushaltsrücklagen				0,00	0,00	0,00	0,00	0,00	0,00
SA00	Nettoergebnis nach Zuw./Entn. Haushaltsrücklagen (Saldo 0 +/- SU23)				-13.475,41	-14.000,00	524,59			
Investive Gebarung										
SU 33	Summe Einzahlungen investive Gebarung							0,00	0,00	0,00
SU 34	Summe Auszahlungen investive Gebarung							0,00	0,00	0,00
SA2	Saldo (2) Geldfluss aus der Investiven Gebarung (33 - 34)							0,00	0,00	0,00
SA3	Saldo (3) Nettofinanzierungssaldo (Saldo 1 + Saldo 2)							-13.321,48	-14.000,00	678,52

		MVAG	MVAG	VCQU	Ergebnisrechnung			Finanzierungsrechnung		
		EH	FH		RA 2024	VA 2024	RA - VA	RA 2024	VA 2024	RA - VA
Finanzierungstätigkeit										
SU 35	Summe Einzahlungen aus der Finanzierungstätigkeit							0,00	0,00	0,00
SU 36	Summe Auszahlungen aus der Finanzierungstätigkeit							0,00	0,00	0,00
SA4	Saldo (4) Geldfluss aus der Finanzierungstätigkeit (35 – 36)							0,00	0,00	0,00
SA5	Saldo (5) Geldfluss aus der voranschlagswirksamen Gebarung (Saldo 3 + Saldo 4)							-13.321,48	-14.000,00	678,52
025 Staatsbürgerschaft										
025000 Staatsbürgerschaftsevidenz										
Operative Gebarung										
SU 21 / 31	Summe Erträge / Einzahlungen operative Gebarung				0,00	0,00	0,00	0,00	0,00	0,00
1/025000-729000	Standesamt-, Staatsbürgersch.B. (Führung GDE Gablitz)	2225	3225	24	18.799,47	21.000,00	-2.200,53	18.799,47	21.000,00	-2.200,53
SU 22 / 32	Summe Aufwendungen / Auszahlungen operative Gebarung				18.799,47	21.000,00	-2.200,53	18.799,47	21.000,00	-2.200,53
SA 0 / SA 1	(0) Nettoergebnis (21 - 22) / (1) Geldfluss operative Gebarung (31 – 32)				-18.799,47	-21.000,00	2.200,53	-18.799,47	-21.000,00	2.200,53
SU 23	Summe Haushaltsrücklagen				0,00	0,00	0,00	0,00	0,00	0,00
SA00	Nettoergebnis nach Zuw./Entn. Haushaltsrücklagen (Saldo 0 +/- SU23)				-18.799,47	-21.000,00	2.200,53			
Investive Gebarung										
SU 33	Summe Einzahlungen investive Gebarung							0,00	0,00	0,00
SU 34	Summe Auszahlungen investive Gebarung							0,00	0,00	0,00
SA2	Saldo (2) Geldfluss aus der Investiven Gebarung (33 – 34)							0,00	0,00	0,00
SA3	Saldo (3) Nettofinanzierungssaldo (Saldo 1 + Saldo 2)							-18.799,47	-21.000,00	2.200,53
Finanzierungstätigkeit										
SU 35	Summe Einzahlungen aus der Finanzierungstätigkeit							0,00	0,00	0,00
SU 36	Summe Auszahlungen aus der Finanzierungstätigkeit							0,00	0,00	0,00
SA4	Saldo (4) Geldfluss aus der Finanzierungstätigkeit (35 – 36)							0,00	0,00	0,00
SA5	Saldo (5) Geldfluss aus der voranschlagswirksamen Gebarung (Saldo 3 + Saldo 4)							-18.799,47	-21.000,00	2.200,53
029 Amtsgebäude										
029000 Amtsgebäude										
Operative Gebarung										
2/029000+861200	Zinsen Ersätze	2121	3121	15	2.817,50		2.817,50	2.817,50		2.817,50
SU 21 / 31	Summe Erträge / Einzahlungen operative Gebarung				2.817,50	0,00	2.817,50	2.817,50	0,00	2.817,50
1/029000-650000	Zinsen	2241	3241	25	24.651,77	24.300,00	351,77	24.651,77	24.300,00	351,77
1/029000-680000	Planmäßige Abschreibung	2226			6.875,62	6.900,00	-24,38			
SU 22 / 32	Summe Aufwendungen / Auszahlungen operative Gebarung				31.527,39	31.200,00	327,39	24.651,77	24.300,00	351,77
SA 0 / SA 1	(0) Nettoergebnis (21 - 22) / (1) Geldfluss operative Gebarung (31 – 32)				-28.709,89	-31.200,00	2.490,11	-21.834,27	-24.300,00	2.465,73
SU 23	Summe Haushaltsrücklagen				0,00	0,00	0,00	0,00	0,00	0,00
SA00	Nettoergebnis nach Zuw./Entn. Haushaltsrücklagen (Saldo 0 +/- SU23)				-28.709,89	-31.200,00	2.490,11			

		MVAG	MVAG	VCQU	Ergebnisrechnung			Finanzierungsrechnung			
		EH	FH		RA 2024	VA 2024	RA - VA	RA 2024	VA 2024	RA - VA	
Investive Gebarung											
SU 33	Summe Einzahlungen investive Gebarung							0,00	0,00	0,00	
SU 34	Summe Auszahlungen investive Gebarung							0,00	0,00	0,00	
SA2	Saldo (2) Geldfluss aus der Investiven Gebarung (33 – 34)							0,00	0,00	0,00	
SA3	Saldo (3) Nettofinanzierungssaldo (Saldo 1 + Saldo 2)							-21.834,27	-24.300,00	2.465,73	
Finanzierungstätigkeit											
SU 35	Summe Einzahlungen aus der Finanzierungstätigkeit							0,00	0,00	0,00	
1/029000-346000	Tilgung von Bank-Darlehen		3614	65				141.335,62	141.300,00	35,62	
SU 36	Summe Auszahlungen aus der Finanzierungstätigkeit							141.335,62	141.300,00	35,62	
SA4	Saldo (4) Geldfluss aus der Finanzierungstätigkeit (35 – 36)							-141.335,62	-141.300,00	-35,62	
SA5	Saldo (5) Geldfluss aus der voranschlagswirksamen Gebarung (Saldo 3 + Saldo 4)							-163.169,89	-165.600,00	2.430,11	
03 Bauverwaltung											
031 Amt für Raumordnung und Raumplanung											
031000 Raumordnung und Raumplanung											
Operative Gebarung											
SU 21 / 31	Summe Erträge / Einzahlungen operative Gebarung				0,00	0,00	0,00	0,00	0,00	0,00	
1/031000-728000	Ortsplanung		2225	3225	24	12.910,94	5.000,00	7.910,94	15.122,74	5.000,00	10.122,74
SU 22 / 32	Summe Aufwendungen / Auszahlungen operative Gebarung				12.910,94	5.000,00	7.910,94	15.122,74	5.000,00	10.122,74	
SA 0 / SA 1	(0) Nettoergebnis (21 - 22) / (1) Geldfluss operative Gebarung (31 – 32)				-12.910,94	-5.000,00	-7.910,94	-15.122,74	-5.000,00	-10.122,74	
SU 23	Summe Haushaltsrücklagen				0,00	0,00	0,00	0,00	0,00	0,00	
SA00	Nettoergebnis nach Zuw./Entn. Haushaltsrücklagen (Saldo 0 +/- SU23)				-12.910,94	-5.000,00	-7.910,94				
Investive Gebarung											
SU 33	Summe Einzahlungen investive Gebarung							0,00	0,00	0,00	
SU 34	Summe Auszahlungen investive Gebarung							0,00	0,00	0,00	
SA2	Saldo (2) Geldfluss aus der Investiven Gebarung (33 – 34)							0,00	0,00	0,00	
SA3	Saldo (3) Nettofinanzierungssaldo (Saldo 1 + Saldo 2)							-15.122,74	-5.000,00	-10.122,74	
Finanzierungstätigkeit											
SU 35	Summe Einzahlungen aus der Finanzierungstätigkeit							0,00	0,00	0,00	
SU 36	Summe Auszahlungen aus der Finanzierungstätigkeit							0,00	0,00	0,00	
SA4	Saldo (4) Geldfluss aus der Finanzierungstätigkeit (35 – 36)							0,00	0,00	0,00	
SA5	Saldo (5) Geldfluss aus der voranschlagswirksamen Gebarung (Saldo 3 + Saldo 4)							-15.122,74	-5.000,00	-10.122,74	

	MVAG EH	MVAG FH	VCQU	Ergebnisrechnung			Finanzierungsrechnung			
				RA 2024	VA 2024	RA - VA	RA 2024	VA 2024	RA - VA	
032	Vermessungsamt									
032000	Vermessungswesen									
Operative Gebarung										
SU 21 / 31	Summe Erträge / Einzahlungen operative Gebarung			0,00	0,00	0,00	0,00	0,00	0,00	
1/032000-728000	D K M (Digitale Katastermappe)	2225	3225	24		600,00	-600,00		600,00	-600,00
SU 22 / 32	Summe Aufwendungen / Auszahlungen operative Gebarung			0,00	600,00	-600,00	0,00	600,00	-600,00	
SA 0 / SA 1	(0) Nettoergebnis (21 - 22) / (1) Geldfluss operative Gebarung (31 - 32)			0,00	-600,00	600,00	0,00	-600,00	600,00	
SU 23	Summe Haushaltsrücklagen			0,00	0,00	0,00	0,00	0,00	0,00	
SA00	Nettoergebnis nach Zuw./Entn. Haushaltsrücklagen (Saldo 0 +/- SU23)			0,00	-600,00	600,00				
Investive Gebarung										
SU 33	Summe Einzahlungen investive Gebarung						0,00	0,00	0,00	
SU 34	Summe Auszahlungen investive Gebarung						0,00	0,00	0,00	
SA2	Saldo (2) Geldfluss aus der Investiven Gebarung (33 - 34)						0,00	0,00	0,00	
SA3	Saldo (3) Nettofinanzierungssaldo (Saldo 1 + Saldo 2)						0,00	-600,00	600,00	
Finanzierungstätigkeit										
SU 35	Summe Einzahlungen aus der Finanzierungstätigkeit						0,00	0,00	0,00	
SU 36	Summe Auszahlungen aus der Finanzierungstätigkeit						0,00	0,00	0,00	
SA4	Saldo (4) Geldfluss aus der Finanzierungstätigkeit (35 - 36)						0,00	0,00	0,00	
SA5	Saldo (5) Geldfluss aus der voranschlagswirksamen Gebarung (Saldo 3 + Saldo 4)						0,00	-600,00	600,00	
04	Sonderämter									
049	Sonstige Einrichtungen									
049000	Sonderämter									
Operative Gebarung										
SU 21 / 31	Summe Erträge / Einzahlungen operative Gebarung			0,00	0,00	0,00	0,00	0,00	0,00	
1/049000-680000	Planmäßige Abschreibung	2226				3.287,89	3.300,00	-12,11		
SU 22 / 32	Summe Aufwendungen / Auszahlungen operative Gebarung			3.287,89	3.300,00	-12,11	0,00	0,00	0,00	
SA 0 / SA 1	(0) Nettoergebnis (21 - 22) / (1) Geldfluss operative Gebarung (31 - 32)			-3.287,89	-3.300,00	12,11	0,00	0,00	0,00	
SU 23	Summe Haushaltsrücklagen			0,00	0,00	0,00	0,00	0,00	0,00	
SA00	Nettoergebnis nach Zuw./Entn. Haushaltsrücklagen (Saldo 0 +/- SU23)			-3.287,89	-3.300,00	12,11				
Investive Gebarung										
SU 33	Summe Einzahlungen investive Gebarung						0,00	0,00	0,00	
SU 34	Summe Auszahlungen investive Gebarung						0,00	0,00	0,00	
SA2	Saldo (2) Geldfluss aus der Investiven Gebarung (33 - 34)						0,00	0,00	0,00	
SA3	Saldo (3) Nettofinanzierungssaldo (Saldo 1 + Saldo 2)						0,00	0,00	0,00	

		MVAG	MVAG	VCQU	Ergebnisrechnung			Finanzierungsrechnung		
		EH	FH		RA 2024	VA 2024	RA - VA	RA 2024	VA 2024	RA - VA
Finanzierungstätigkeit										
SU 35	Summe Einzahlungen aus der Finanzierungstätigkeit							0,00	0,00	0,00
SU 36	Summe Auszahlungen aus der Finanzierungstätigkeit							0,00	0,00	0,00
SA4	Saldo (4) Geldfluss aus der Finanzierungstätigkeit (35 – 36)							0,00	0,00	0,00
SA5	Saldo (5) Geldfluss aus der voranschlagswirksamen Gebarung (Saldo 3 + Saldo 4)							0,00	0,00	0,00
06 Sonstige Maßnahmen										
060	Beiträge an Verbände, Vereine oder sonstige Organisationen									
060000	Beiträge an Verbände, Vereine und sonstige Organisationen									
Operative Gebarung										
SU 21 / 31	Summe Erträge / Einzahlungen operative Gebarung				0,00	0,00	0,00	0,00	0,00	0,00
1/060000-726000	Beiträge an Verbände und Vereine (Gem.VV.)	2225	3225	24	26.554,27	32.000,00	-5.445,73	26.554,27	32.000,00	-5.445,73
SU 22 / 32	Summe Aufwendungen / Auszahlungen operative Gebarung				26.554,27	32.000,00	-5.445,73	26.554,27	32.000,00	-5.445,73
SA 0 / SA 1	(0) Nettoergebnis (21 - 22) / (1) Geldfluss operative Gebarung (31 – 32)				-26.554,27	-32.000,00	5.445,73	-26.554,27	-32.000,00	5.445,73
SU 23	Summe Haushaltsrücklagen				0,00	0,00	0,00	0,00	0,00	0,00
SA00	Nettoergebnis nach Zuw./Entn. Haushaltsrücklagen (Saldo 0 +/- SU23)				-26.554,27	-32.000,00	5.445,73			
Investive Gebarung										
SU 33	Summe Einzahlungen investive Gebarung							0,00	0,00	0,00
SU 34	Summe Auszahlungen investive Gebarung							0,00	0,00	0,00
SA2	Saldo (2) Geldfluss aus der Investiven Gebarung (33 – 34)							0,00	0,00	0,00
SA3	Saldo (3) Nettofinanzierungssaldo (Saldo 1 + Saldo 2)							-26.554,27	-32.000,00	5.445,73
Finanzierungstätigkeit										
SU 35	Summe Einzahlungen aus der Finanzierungstätigkeit							0,00	0,00	0,00
SU 36	Summe Auszahlungen aus der Finanzierungstätigkeit							0,00	0,00	0,00
SA4	Saldo (4) Geldfluss aus der Finanzierungstätigkeit (35 – 36)							0,00	0,00	0,00
SA5	Saldo (5) Geldfluss aus der voranschlagswirksamen Gebarung (Saldo 3 + Saldo 4)							-26.554,27	-32.000,00	5.445,73
062 Ehrungen und Auszeichnungen										
062000	Ehrungen und Auszeichnungen									
Operative Gebarung										
SU 21 / 31	Summe Erträge / Einzahlungen operative Gebarung				0,00	0,00	0,00	0,00	0,00	0,00
1/062000-728000	Ehrungen und Auszeichnungen	2225	3225	24	4.017,49	3.000,00	1.017,49	4.017,49	3.000,00	1.017,49
SU 22 / 32	Summe Aufwendungen / Auszahlungen operative Gebarung				4.017,49	3.000,00	1.017,49	4.017,49	3.000,00	1.017,49
SA 0 / SA 1	(0) Nettoergebnis (21 - 22) / (1) Geldfluss operative Gebarung (31 – 32)				-4.017,49	-3.000,00	-1.017,49	-4.017,49	-3.000,00	-1.017,49
SU 23	Summe Haushaltsrücklagen				0,00	0,00	0,00	0,00	0,00	0,00
SA00	Nettoergebnis nach Zuw./Entn. Haushaltsrücklagen (Saldo 0 +/- SU23)				-4.017,49	-3.000,00	-1.017,49			

	MVAG	MVAG	VCQU	Ergebnisrechnung			Finanzierungsrechnung			
				EH	FH	RA 2024	VA 2024	RA - VA	RA 2024	VA 2024
Investive Gebarung										
SU 33								0,00	0,00	0,00
SU 34								0,00	0,00	0,00
SA2								0,00	0,00	0,00
SA3								-4.017,49	-3.000,00	-1.017,49
Finanzierungstätigkeit										
SU 35								0,00	0,00	0,00
SU 36								0,00	0,00	0,00
SA4								0,00	0,00	0,00
SA5								-4.017,49	-3.000,00	-1.017,49
063 Städtekontakte und Partnerschaften										
063000 Städtekontakte und Partnerschaften										
Operative Gebarung										
SU 21 / 31						0,00	0,00	0,00	0,00	0,00
1/063000-729000							1.000,00	-1.000,00	1.000,00	-1.000,00
SU 22 / 32						0,00	1.000,00	-1.000,00	0,00	1.000,00
SA 0 / SA 1						0,00	-1.000,00	1.000,00	0,00	-1.000,00
SU 23						0,00	0,00	0,00	0,00	0,00
SA00						0,00	-1.000,00	1.000,00	0,00	0,00
Investive Gebarung										
SU 33								0,00	0,00	0,00
SU 34								0,00	0,00	0,00
SA2								0,00	0,00	0,00
SA3								0,00	-1.000,00	1.000,00
Finanzierungstätigkeit										
SU 35								0,00	0,00	0,00
SU 36								0,00	0,00	0,00
SA4								0,00	0,00	0,00
SA5								0,00	-1.000,00	1.000,00
09 Personalbetreuung										
090 Bezugsvorschüsse und Darlehen										
090000 Bezugsvorschüsse und Darlehen										
Operative Gebarung										
SU 21 / 31						0,00	0,00	0,00	0,00	0,00

		MVAG	MVAG	VCQU	Ergebnisrechnung			Finanzierungsrechnung		
		EH	FH		RA 2024	VA 2024	RA - VA	RA 2024	VA 2024	RA - VA
SU 22 / 32	Summe Aufwendungen / Auszahlungen operative Gebarung				0,00	0,00	0,00	0,00	0,00	0,00
SA 0 / SA 1	(0) Nettoergebnis (21 - 22) / (1) Geldfluss operative Gebarung (31 – 32)				0,00	0,00	0,00	0,00	0,00	0,00
SU 23	Summe Haushaltsrücklagen				0,00	0,00	0,00	0,00	0,00	0,00
SA00	Nettoergebnis nach Zuw./Entn. Haushaltsrücklagen (Saldo 0 +/- SU23)				0,00	0,00	0,00			
Investive Gebarung										
2/090000+273000	Bezugsvorschussrückzahlungen		3325	53				3.299,60	2.000,00	1.299,60
SU 33	Summe Einzahlungen investive Gebarung							3.299,60	2.000,00	1.299,60
1/090000-273000	Bezugsvorschüsse		3425	63				6.000,00	2.000,00	4.000,00
SU 34	Summe Auszahlungen investive Gebarung							6.000,00	2.000,00	4.000,00
SA2	Saldo (2) Geldfluss aus der Investiven Gebarung (33 – 34)							-2.700,40	0,00	-2.700,40
SA3	Saldo (3) Nettofinanzierungssaldo (Saldo 1 + Saldo 2)							-2.700,40	0,00	-2.700,40
Finanzierungstätigkeit										
SU 35	Summe Einzahlungen aus der Finanzierungstätigkeit							0,00	0,00	0,00
SU 36	Summe Auszahlungen aus der Finanzierungstätigkeit							0,00	0,00	0,00
SA4	Saldo (4) Geldfluss aus der Finanzierungstätigkeit (35 – 36)							0,00	0,00	0,00
SA5	Saldo (5) Geldfluss aus der voranschlagswirksamen Gebarung (Saldo 3 + Saldo 4)							-2.700,40	0,00	-2.700,40
091	Personalausbildung und Personalfortbildung									
091000	Personal Aus- und Fortbildung									
Operative Gebarung										
SU 21 / 31	Summe Erträge / Einzahlungen operative Gebarung				0,00	0,00	0,00	0,00	0,00	0,00
1/091000-728000	Schulung der Bediensteten	2225	3225	24	9.861,30	10.000,00	-138,70	8.495,10	10.000,00	-1.504,90
SU 22 / 32	Summe Aufwendungen / Auszahlungen operative Gebarung				9.861,30	10.000,00	-138,70	8.495,10	10.000,00	-1.504,90
SA 0 / SA 1	(0) Nettoergebnis (21 - 22) / (1) Geldfluss operative Gebarung (31 – 32)				-9.861,30	-10.000,00	138,70	-8.495,10	-10.000,00	1.504,90
SU 23	Summe Haushaltsrücklagen				0,00	0,00	0,00	0,00	0,00	0,00
SA00	Nettoergebnis nach Zuw./Entn. Haushaltsrücklagen (Saldo 0 +/- SU23)				-9.861,30	-10.000,00	138,70			
Investive Gebarung										
SU 33	Summe Einzahlungen investive Gebarung							0,00	0,00	0,00
SU 34	Summe Auszahlungen investive Gebarung							0,00	0,00	0,00
SA2	Saldo (2) Geldfluss aus der Investiven Gebarung (33 – 34)							0,00	0,00	0,00
SA3	Saldo (3) Nettofinanzierungssaldo (Saldo 1 + Saldo 2)							-8.495,10	-10.000,00	1.504,90
Finanzierungstätigkeit										
SU 35	Summe Einzahlungen aus der Finanzierungstätigkeit							0,00	0,00	0,00
SU 36	Summe Auszahlungen aus der Finanzierungstätigkeit							0,00	0,00	0,00
SA4	Saldo (4) Geldfluss aus der Finanzierungstätigkeit (35 – 36)							0,00	0,00	0,00
SA5	Saldo (5) Geldfluss aus der voranschlagswirksamen Gebarung (Saldo 3 + Saldo 4)							-8.495,10	-10.000,00	1.504,90

		MVAG			Ergebnisrechnung			Finanzierungsrechnung		
		EH	FH	VCQU	RA 2024	VA 2024	RA - VA	RA 2024	VA 2024	RA - VA
094	Gemeinschaftspflege									
094000	Gemeinschaftspflege									
Operative Gebarung										
SU 21 / 31	Summe Erträge / Einzahlungen operative Gebarung				0,00	0,00	0,00	0,00	0,00	0,00
1/094000-729000	Betriebsausflüge	2225	3225	24	3.216,90	3.000,00	216,90	3.216,90	3.000,00	216,90
1/094000-729100	Feiern für Bedienstete - Weihnachten, sonstige	2225	3225	24	1.300,00	1.000,00	300,00	1.300,00	1.000,00	300,00
SU 22 / 32	Summe Aufwendungen / Auszahlungen operative Gebarung				4.516,90	4.000,00	516,90	4.516,90	4.000,00	516,90
SA 0 / SA 1	(0) Nettoergebnis (21 - 22) / (1) Geldfluss operative Gebarung (31 - 32)				-4.516,90	-4.000,00	-516,90	-4.516,90	-4.000,00	-516,90
SU 23	Summe Haushaltsrücklagen				0,00	0,00	0,00	0,00	0,00	0,00
SA00	Nettoergebnis nach Zuw./Entn. Haushaltsrücklagen (Saldo 0 +/- SU23)				-4.516,90	-4.000,00	-516,90			
Investive Gebarung										
SU 33	Summe Einzahlungen investive Gebarung							0,00	0,00	0,00
SU 34	Summe Auszahlungen investive Gebarung							0,00	0,00	0,00
SA2	Saldo (2) Geldfluss aus der Investiven Gebarung (33 - 34)							0,00	0,00	0,00
SA3	Saldo (3) Nettofinanzierungssaldo (Saldo 1 + Saldo 2)							-4.516,90	-4.000,00	-516,90
Finanzierungstätigkeit										
SU 35	Summe Einzahlungen aus der Finanzierungstätigkeit							0,00	0,00	0,00
SU 36	Summe Auszahlungen aus der Finanzierungstätigkeit							0,00	0,00	0,00
SA4	Saldo (4) Geldfluss aus der Finanzierungstätigkeit (35 - 36)							0,00	0,00	0,00
SA5	Saldo (5) Geldfluss aus der voranschlagswirksamen Gebarung (Saldo 3 + Saldo 4)							-4.516,90	-4.000,00	-516,90

		MVAG	MVAG	VCQU	Ergebnisrechnung			Finanzierungsrechnung		
		EH	FH		RA 2024	VA 2024	RA - VA	RA 2024	VA 2024	RA - VA
1 Öffentliche Ordnung und Sicherheit										
13	Sonderpolizei									
131	Bau- und Feuerpolizei									
131000	Bau- und Feuerpolizei									
Operative Gebarung										
2/131000+816200	Ersatz der Sachverständigenhonorare	2114	3114	13	24.154,88	15.000,00	9.154,88	24.154,88	15.000,00	9.154,88
SU 21 / 31	Summe Erträge / Einzahlungen operative Gebarung				24.154,88	15.000,00	9.154,88	24.154,88	15.000,00	9.154,88
1/131000-640000	Sachverständigenhonorare	2222	3222	24	23.148,00	15.000,00	8.148,00	26.074,80	15.000,00	11.074,80
1/131000-728000	FGG-Feuerbeschau	2225	3225	24		100,00	-100,00		100,00	-100,00
SU 22 / 32	Summe Aufwendungen / Auszahlungen operative Gebarung				23.148,00	15.100,00	8.048,00	26.074,80	15.100,00	10.974,80
SA 0 / SA 1	(0) Nettoergebnis (21 - 22) / (1) Geldfluss operative Gebarung (31 - 32)				1.006,88	-100,00	1.106,88	-1.919,92	-100,00	-1.819,92
SU 23	Summe Haushaltsrücklagen				0,00	0,00	0,00	0,00	0,00	0,00
SA00	Nettoergebnis nach Zuw./Entn. Haushaltsrücklagen (Saldo 0 +/- SU23)				1.006,88	-100,00	1.106,88			
Investive Gebarung										
SU 33	Summe Einzahlungen investive Gebarung							0,00	0,00	0,00
SU 34	Summe Auszahlungen investive Gebarung							0,00	0,00	0,00
SA2	Saldo (2) Geldfluss aus der Investiven Gebarung (33 - 34)							0,00	0,00	0,00
SA3	Saldo (3) Nettofinanzierungssaldo (Saldo 1 + Saldo 2)							-1.919,92	-100,00	-1.819,92
Finanzierungstätigkeit										
SU 35	Summe Einzahlungen aus der Finanzierungstätigkeit							0,00	0,00	0,00
SU 36	Summe Auszahlungen aus der Finanzierungstätigkeit							0,00	0,00	0,00
SA4	Saldo (4) Geldfluss aus der Finanzierungstätigkeit (35 - 36)							0,00	0,00	0,00
SA5	Saldo (5) Geldfluss aus der voranschlagswirksamen Gebarung (Saldo 3 + Saldo 4)							-1.919,92	-100,00	-1.819,92
133	Veterinärpolizei									
133000	Veterinärpolizei									
Operative Gebarung										
2/133000+808000	Erlöse für Hundemarken	2116	3116	16	30,00	100,00	-70,00	30,00	100,00	-70,00
SU 21 / 31	Summe Erträge / Einzahlungen operative Gebarung				30,00	100,00	-70,00	30,00	100,00	-70,00
1/133000-413000	Hundemarken	2221	3221	23		100,00	-100,00		100,00	-100,00
SU 22 / 32	Summe Aufwendungen / Auszahlungen operative Gebarung				0,00	100,00	-100,00	0,00	100,00	-100,00
SA 0 / SA 1	(0) Nettoergebnis (21 - 22) / (1) Geldfluss operative Gebarung (31 - 32)				30,00	0,00	30,00	30,00	0,00	30,00
SU 23	Summe Haushaltsrücklagen				0,00	0,00	0,00	0,00	0,00	0,00
SA00	Nettoergebnis nach Zuw./Entn. Haushaltsrücklagen (Saldo 0 +/- SU23)				30,00	0,00	30,00			
Investive Gebarung										
SU 33	Summe Einzahlungen investive Gebarung							0,00	0,00	0,00

	MVAG	MVAG	VCQU	Ergebnisrechnung			Finanzierungsrechnung		
				EH	FH		RA 2024	VA 2024	RA - VA
SU 34							0,00	0,00	0,00
SA2							0,00	0,00	0,00
SA3							30,00	0,00	30,00
Finanzierungstätigkeit									
SU 35							0,00	0,00	0,00
SU 36							0,00	0,00	0,00
SA4							0,00	0,00	0,00
SA5							30,00	0,00	30,00
16 Feuerwehrwesen									
163 Freiwillige Feuerwehren									
163000 Freiwillige Feuerwehren									
Operative Gebarung									
2/163000+813000				2127			7.200,00	7.200,00	
				Erträge aus der Auflösung von Investitionszuschüssen (Kapitaltransfers)					
SU 21 / 31							7.200,00	7.200,00	0,00
1/163000-614100				2224	3224	24	2.922,75	2.000,00	922,75
1/163000-614200				2224	3224	24	379,94	500,00	-120,06
1/163000-670000				2222	3222	24	2.427,74	2.500,00	-72,26
1/163000-680000				2226			52.292,61	49.400,00	2.892,61
1/163000-705000				2223	3223	24	3.707,04	3.700,00	7,04
1/163000-754000				2231	3231	26	17.000,00	17.000,00	
1/163000-754100				2231	3231	26	16.000,00	16.000,00	
1/163000-754200				2231	3231	26	1.080,90	1.100,00	-19,10
SU 22 / 32							95.810,98	92.200,00	3.610,98
SA 0 / SA 1							-88.610,98	-85.000,00	-3.610,98
SU 23							0,00	0,00	0,00
SA00							-88.610,98	-85.000,00	-3.610,98
Investive Gebarung									
SU 33							0,00	0,00	0,00
1/163000-040000					3414		32.414,60	32.400,00	14,60
SU 34							32.414,60	32.400,00	14,60
SA2							-32.414,60	-32.400,00	-14,60
SA3							-75.553,03	-75.200,00	-353,03
Finanzierungstätigkeit									
SU 35							0,00	0,00	0,00

		MVAG		VCQU	Ergebnisrechnung			Finanzierungsrechnung		
		EH	FH		RA 2024	VA 2024	RA - VA	RA 2024	VA 2024	RA - VA
SU 36	Summe Auszahlungen aus der Finanzierungstätigkeit							0,00	0,00	0,00
SA4	Saldo (4) Geldfluss aus der Finanzierungstätigkeit (35 – 36)							0,00	0,00	0,00
SA5	Saldo (5) Geldfluss aus der voranschlagswirksamen Gebarung (Saldo 3 + Saldo 4)							-75.553,03	-75.200,00	-353,03
17	Katastrophendienst									
170	Allgemeine Angelegenheiten									
170000	Katastrophendienst									
Operative Gebarung										
2/170000+861000	Transfers von Ländern, Landesfonds und Landeskammern	2121	3121		19.376,00		19.376,00	19.376,00		19.376,00
SU 21 / 31	Summe Erträge / Einzahlungen operative Gebarung				19.376,00	0,00	19.376,00	19.376,00	0,00	19.376,00
1/170000-565000	Mehrleistungsvergütungen	2211	3211		2.859,10		2.859,10	2.859,10		2.859,10
1/170000-567000	Belohnungen, Geldaushilfen und Leistungsprämien	2213	3213		7.500,00		7.500,00	7.500,00		7.500,00
1/170000-580000	Dienstgeberbeiträge zum Ausgleichsfonds für Familienbeihilfen	2212	3212		17,53		17,53	17,53		17,53
1/170000-582000	Sonstige Dienstgeberbeiträge zur sozialen Sicherheit	2212	3212		1.597,40		1.597,40	1.597,40		1.597,40
1/170000-582100	Sonstige Dienstgeberbeiträge zur sozialen Sicherheit	2212	3212		103,65		103,65	103,65		103,65
1/170000-588000	Kommunalsteuer	2212	3212		14,21		14,21	14,21		14,21
1/170000-610000	Sofortmaßnahmen	2224	3224	24	36.677,58	5.000,00	31.677,58	30.485,87	5.000,00	25.485,87
1/170000-728000	Entgelte für sonstige Leistungen, Infoveranstaltung	2225	3225	24	174,80		174,80	174,80		174,80
SU 22 / 32	Summe Aufwendungen / Auszahlungen operative Gebarung				48.944,27	5.000,00	43.944,27	42.752,56	5.000,00	37.752,56
SA 0 / SA 1	(0) Nettoergebnis (21 - 22) / (1) Geldfluss operative Gebarung (31 – 32)				-29.568,27	-5.000,00	-24.568,27	-23.376,56	-5.000,00	-18.376,56
SU 23	Summe Haushaltsrücklagen				0,00	0,00	0,00	0,00	0,00	0,00
SA00	Nettoergebnis nach Zuw./Entn. Haushaltsrücklagen (Saldo 0 +/- SU23)				-29.568,27	-5.000,00	-24.568,27			
Investive Gebarung										
2/170000+303000	Kapitaltransferzahlungen von sonst. Trägern des öffentlichen Rechts		3331	33				5.000,00		-5.000,00
SU 33	Summe Einzahlungen investive Gebarung							0,00	5.000,00	-5.000,00
SU 34	Summe Auszahlungen investive Gebarung							0,00	0,00	0,00
SA2	Saldo (2) Geldfluss aus der Investiven Gebarung (33 – 34)							0,00	5.000,00	-5.000,00
SA3	Saldo (3) Nettofinanzierungssaldo (Saldo 1 + Saldo 2)							-23.376,56	0,00	-23.376,56
Finanzierungstätigkeit										
SU 35	Summe Einzahlungen aus der Finanzierungstätigkeit							0,00	0,00	0,00
SU 36	Summe Auszahlungen aus der Finanzierungstätigkeit							0,00	0,00	0,00
SA4	Saldo (4) Geldfluss aus der Finanzierungstätigkeit (35 – 36)							0,00	0,00	0,00

		MVAG MVAG VCQU			Ergebnisrechnung			Finanzierungsrechnung		
		EH	FH		RA 2024	VA 2024	RA - VA	RA 2024	VA 2024	RA - VA
SA5	Saldo (5) Geldfluss aus der voranschlagswirksamen Gebarung (Saldo 3 + Saldo 4)							-23.376,56	0,00	-23.376,56
18	Landesverteidigung									
180	Zivilschutz									
180000	Zivilschutz									
Operative Gebarung										
SU 21 / 31	Summe Erträge / Einzahlungen operative Gebarung				0,00	0,00	0,00	0,00	0,00	0,00
1/180000-726000	Mitgliedsbeitrag - Zivilschutz	2225	3225	24	753,90	800,00	-46,10	753,90	800,00	-46,10
SU 22 / 32	Summe Aufwendungen / Auszahlungen operative Gebarung				753,90	800,00	-46,10	753,90	800,00	-46,10
SA 0 / SA 1	(0) Nettoergebnis (21 - 22) / (1) Geldfluss operative Gebarung (31 - 32)				-753,90	-800,00	46,10	-753,90	-800,00	46,10
SU 23	Summe Haushaltsrücklagen				0,00	0,00	0,00	0,00	0,00	0,00
SA00	Nettoergebnis nach Zuw./Entn. Haushaltsrücklagen (Saldo 0 +/- SU23)				-753,90	-800,00	46,10			
Investive Gebarung										
SU 33	Summe Einzahlungen investive Gebarung							0,00	0,00	0,00
SU 34	Summe Auszahlungen investive Gebarung							0,00	0,00	0,00
SA2	Saldo (2) Geldfluss aus der Investiven Gebarung (33 - 34)							0,00	0,00	0,00
SA3	Saldo (3) Nettofinanzierungssaldo (Saldo 1 + Saldo 2)							-753,90	-800,00	46,10
Finanzierungstätigkeit										
SU 35	Summe Einzahlungen aus der Finanzierungstätigkeit							0,00	0,00	0,00
SU 36	Summe Auszahlungen aus der Finanzierungstätigkeit							0,00	0,00	0,00
SA4	Saldo (4) Geldfluss aus der Finanzierungstätigkeit (35 - 36)							0,00	0,00	0,00
SA5	Saldo (5) Geldfluss aus der voranschlagswirksamen Gebarung (Saldo 3 + Saldo 4)							-753,90	-800,00	46,10

		MVAG	MVAG	VCQU	Ergebnisrechnung			Finanzierungsrechnung		
		EH	FH		RA 2024	VA 2024	RA - VA	RA 2024	VA 2024	RA - VA
2 Unterricht, Erziehung, Sport und Wissenschaft										
21	Allgemeinbildender Unterricht									
211	Volksschulen									
211000	Volksschule									
Operative Gebarung										
2/211000+813000	Erträge aus der Auflösung von Investitionszuschüssen (Kapitaltransfers)	2127			430,36		430,36			
2/211000+829300	Baurechtsentgelt VS Kommunalleasing	2116	3116	18	16.020,00	16.000,00	20,00	16.020,00	16.000,00	20,00
2/211000+861000	NÖ Schul- und KiGa Fonds	2121	3121	15	6.400,00	6.400,00		6.400,00	6.400,00	
SU 21 / 31	Summe Erträge / Einzahlungen operative Gebarung				22.850,36	22.400,00	450,36	22.420,00	22.400,00	20,00
1/211000-400010	Einrichtung (GWG)	2221	3221	23	1.119,60		1.119,60	1.119,60		1.119,60
1/211000-400011	EDV Ausstattung (GWG)	2221	3221	23	849,60		849,60	849,60		849,60
1/211000-454000	Reinigungsmittel	2221	3221	23	5.160,28	6.500,00	-1.339,72	5.779,45	6.500,00	-720,55
1/211000-456000	Schreib-, Zeichen- u. sonst. Büromittel	2221	3221	23	4.635,18	4.200,00	435,18	4.594,88	4.200,00	394,88
1/211000-457000	Druckwerke	2221	3221	23	697,87	800,00	-102,13	697,87	800,00	-102,13
1/211000-459010	Lehrmittel	2221	3221	23	385,87	1.300,00	-914,13	1.162,34	1.300,00	-137,66
1/211000-459020	Beistellung von Unterrichtsmaterialien	2221	3221	23	2.965,05	2.700,00	265,05	3.114,65	2.700,00	414,65
1/211000-510000	Geldbezüge der Vertragsbediensteten der Verwaltung	2211	3211	20	41.271,03	40.900,00	371,03	41.271,03	40.900,00	371,03
1/211000-511000	Geldbezüge der VB in handwerklicher Verwendung	2211	3211	20	49.161,47	46.900,00	2.261,47	49.161,47	46.900,00	2.261,47
1/211000-565000	Mehrleistungsvergütungen	2211	3211	20	2.232,52	2.800,00	-567,48	2.232,52	2.800,00	-567,48
1/211000-567000	Belohnungen, Geldaushilfen und Leistungsprämien	2213	3213	20	210,00		210,00	210,00		210,00
1/211000-569000	sonstige Nebengebühren	2211	3211	20	3.261,94	3.300,00	-38,06	3.261,94	3.300,00	-38,06
1/211000-580000	DGB für Familienbeihilfen	2212	3212	20	3.546,56	3.500,00	46,56	3.546,56	3.500,00	46,56
1/211000-582000	sonstige DGB zur sozialen Sicherheit	2212	3212	20	19.377,72	18.500,00	877,72	19.377,72	18.500,00	877,72
1/211000-582100	MV-Kasse	2212	3212	20	1.373,17	1.400,00	-26,83	1.373,17	1.400,00	-26,83
1/211000-592000	Dotierung von Rückstellungen für Jubiläumswendungen	2214			376,97	300,00	76,97			
1/211000-600000	Strom	2222	3222	24	5.051,80	12.800,00	-7.748,20	5.051,80	12.800,00	-7.748,20
1/211000-600100	Gas (Heizung)	2222	3222	24	11.347,15	14.500,00	-3.152,85	11.347,15	14.500,00	-3.152,85
1/211000-614000	Instandhaltung an Gebäuden	2224	3224	24	27.880,92	34.000,00	-6.119,08	27.880,92	34.000,00	-6.119,08
1/211000-618000	Instandhaltung von sonstigen Anlagen	2224	3224	24	6.804,88	5.000,00	1.804,88	7.334,33	5.000,00	2.334,33
1/211000-618001	Wartungen	2224	3224	24	11.998,66	12.500,00	-501,34	12.485,45	12.500,00	-14,55
1/211000-619000	Instandhaltung Garten	2224	3224	24	354,00	500,00	-146,00	354,00	500,00	-146,00
1/211000-630000	Porto	2222	3222	24	150,00	100,00	50,00	294,00	100,00	194,00
1/211000-631000	Telefon, Internet	2222	3222	24	2.025,71	2.300,00	-274,29	2.025,71	2.300,00	-274,29

		MVAG MVAG VCQU			Ergebnisrechnung			Finanzierungsrechnung		
		EH	FH		RA 2024	VA 2024	RA - VA	RA 2024	VA 2024	RA - VA
1/211000-650000	Zinsen für Finanzschulden	2241	3241	25	317,67	300,00	17,67	317,67	300,00	17,67
1/211000-670000	Versicherungen	2222	3222	24	7.748,20	7.600,00	148,20	7.748,20	7.600,00	148,20
1/211000-680000	Planmäßige Abschreibung	2226			12.059,74	7.700,00	4.359,74			
1/211000-700000	Bauzinse	2223	3223	24	16.020,00	16.000,00	20,00	16.020,00	16.000,00	20,00
1/211000-705100	Leasing Volksschule	2223	3223	24	78.169,76	80.000,00	-1.830,24	78.169,76	80.000,00	-1.830,24
1/211000-705120	Kaution Volksschule	2223	3223	24	81.611,40	81.600,00	11,40	81.611,40	81.600,00	11,40
1/211000-710000	öffentliche Abgaben	2225	3225	24	7.608,15	7.300,00	308,15	7.608,15	7.300,00	308,15
1/211000-720000	Sonderbetreuung, Assistenzeinsatz	2225	3225	24	21.591,02	20.500,00	1.091,02	21.685,19	20.500,00	1.185,19
1/211000-724000	Reisegebühren	2225	3225	24	30,30	100,00	-69,70	30,30	100,00	-69,70
1/211000-725000	Lehrer- und Klassenbücherei	2225	3225	24	380,00	600,00	-220,00	603,00	600,00	3,00
1/211000-728000	Unterrichtsfilmbeitrag	2225	3225	24	973,71	1.000,00	-26,29	973,71	1.000,00	-26,29
1/211000-728100	sonstige Leistungen (Buskosten, Schwimmkurs, ...)	2225	3225	24	4.505,00	4.000,00	505,00	3.670,00	4.000,00	-330,00
1/211000-728300	Grundreinigung	2225	3225	24	8.832,00	8.800,00	32,00	8.832,00	8.800,00	32,00
1/211000-729000	sonstige Ausgaben	2225	3225	24	309,11	500,00	-190,89	309,11	500,00	-190,89
SU 22 / 32	Summe Aufwendungen / Auszahlungen operative Gebarung				442.394,01	450.800,00	-8.405,99	432.104,65	442.800,00	-10.695,35
SA 0 / SA 1	(0) Nettoergebnis (21 - 22) / (1) Geldfluss operative Gebarung (31 - 32)				-419.543,65	-428.400,00	8.856,35	-409.684,65	-420.400,00	10.715,35
SU 23	Summe Haushaltsrücklagen				0,00	0,00	0,00	0,00	0,00	0,00
SA00	Nettoergebnis nach Zuw./Entn. Haushaltsrücklagen (Saldo 0 +/- SU23)				-419.543,65	-428.400,00	8.856,35			
Investive Gebarung										
SU 33	Summe Einzahlungen investive Gebarung							0,00	0,00	0,00
1/211000-042000	Einrichtung		3415	2 41				9.528,81	9.000,00	528,81
1/211000-042100	EDV-Ausstattung		3415	2 41				34.562,40	36.000,00	-1.437,60
SU 34	Summe Auszahlungen investive Gebarung							44.091,21	45.000,00	-908,79
SA2	Saldo (2) Geldfluss aus der Investiven Gebarung (33 - 34)							-44.091,21	-45.000,00	908,79
SA3	Saldo (3) Nettofinanzierungssaldo (Saldo 1 + Saldo 2)							-453.775,86	-465.400,00	11.624,14
Finanzierungstätigkeit										
SU 35	Summe Einzahlungen aus der Finanzierungstätigkeit							0,00	0,00	0,00
1/211000-346000	Investitionsdarlehen von Kreditinstituten		3614	65				15.491,50	15.500,00	-8,50
SU 36	Summe Auszahlungen aus der Finanzierungstätigkeit							15.491,50	15.500,00	-8,50
SA4	Saldo (4) Geldfluss aus der Finanzierungstätigkeit (35 - 36)							-15.491,50	-15.500,00	8,50
SA5	Saldo (5) Geldfluss aus der voranschlagswirksamen Gebarung (Saldo 3 + Saldo 4)							-469.267,36	-480.900,00	11.632,64
211100 Volksschule										
Operative Gebarung										
6/211100+829910	Zuführung aus der operativen Gebarung	2116	3116	1 18		12.700,00	-12.700,00		12.700,00	-12.700,00
SU 21 / 31	Summe Erträge / Einzahlungen operative Gebarung				0,00	12.700,00	-12.700,00	0,00	12.700,00	-12.700,00

		MVAG		VCQU	Ergebnisrechnung			Finanzierungsrechnung		
		EH	FH		RA 2024	VA 2024	RA - VA	RA 2024	VA 2024	RA - VA
1/211100-680000	Planmäßige Abschreibung	2226			1.176,70		1.176,70			
SU 22 / 32	Summe Aufwendungen / Auszahlungen operative Gebarung				1.176,70	0,00	1.176,70	0,00	0,00	0,00
SA 0 / SA 1	(0) Nettoergebnis (21 - 22) / (1) Geldfluss operative Gebarung (31 - 32)				-1.176,70	12.700,00	-13.876,70	0,00	12.700,00	-12.700,00
SU 23	Summe Haushaltsrücklagen				0,00	0,00	0,00	0,00	0,00	0,00
SA00	Nettoergebnis nach Zuw./Entn. Haushaltsrücklagen (Saldo 0 +/- SU23)				-1.176,70	12.700,00	-13.876,70			
Investive Gebarung										
6/211100+300000	Kapitaltransfers von Bund, Bundesfonds und Bundeskammern (KIP2023)		3331	1				25.314,00	25.400,00	-86,00
6/211100+301000	Kapitaltransfers von Ländern (Schul- und Kindergartenfonds)		3331	1					12.700,00	-12.700,00
SU 33	Summe Einzahlungen investive Gebarung							25.314,00	38.100,00	-12.786,00
5/211100-010100	Gebäude und Bauten		3413	1 40				62.535,66	50.800,00	11.735,66
SU 34	Summe Auszahlungen investive Gebarung							62.535,66	50.800,00	11.735,66
SA2	Saldo (2) Geldfluss aus der Investiven Gebarung (33 - 34)							-37.221,66	-12.700,00	-24.521,66
SA3	Saldo (3) Nettofinanzierungssaldo (Saldo 1 + Saldo 2)							-37.221,66	0,00	-37.221,66
Finanzierungstätigkeit										
SU 35	Summe Einzahlungen aus der Finanzierungstätigkeit							0,00	0,00	0,00
SU 36	Summe Auszahlungen aus der Finanzierungstätigkeit							0,00	0,00	0,00
SA4	Saldo (4) Geldfluss aus der Finanzierungstätigkeit (35 - 36)							0,00	0,00	0,00
SA5	Saldo (5) Geldfluss aus der voranschlagswirksamen Gebarung (Saldo 3 + Saldo 4)							-37.221,66	0,00	-37.221,66
211200	Volksschule									
Operative Gebarung										
SU 21 / 31	Summe Erträge / Einzahlungen operative Gebarung				0,00	0,00	0,00	0,00	0,00	0,00
1/211200-720000	Kostenbeiträge laufende Schulumlage Wien	2225	3225			10.000,00	-10.000,00		10.000,00	-10.000,00
SU 22 / 32	Summe Aufwendungen / Auszahlungen operative Gebarung				0,00	10.000,00	-10.000,00	0,00	10.000,00	-10.000,00
SA 0 / SA 1	(0) Nettoergebnis (21 - 22) / (1) Geldfluss operative Gebarung (31 - 32)				0,00	-10.000,00	10.000,00	0,00	-10.000,00	10.000,00
SU 23	Summe Haushaltsrücklagen				0,00	0,00	0,00	0,00	0,00	0,00
SA00	Nettoergebnis nach Zuw./Entn. Haushaltsrücklagen (Saldo 0 +/- SU23)				0,00	-10.000,00	10.000,00			
Investive Gebarung										
SU 33	Summe Einzahlungen investive Gebarung							0,00	0,00	0,00
SU 34	Summe Auszahlungen investive Gebarung							0,00	0,00	0,00
SA2	Saldo (2) Geldfluss aus der Investiven Gebarung (33 - 34)							0,00	0,00	0,00
SA3	Saldo (3) Nettofinanzierungssaldo (Saldo 1 + Saldo 2)							0,00	-10.000,00	10.000,00
Finanzierungstätigkeit										
SU 35	Summe Einzahlungen aus der Finanzierungstätigkeit							0,00	0,00	0,00
SU 36	Summe Auszahlungen aus der Finanzierungstätigkeit							0,00	0,00	0,00

		MVAG MVAG VCQU			Ergebnisrechnung			Finanzierungsrechnung		
		EH	FH		RA 2024	VA 2024	RA - VA	RA 2024	VA 2024	RA - VA
SA4	Saldo (4) Geldfluss aus der Finanzierungstätigkeit (35 – 36)							0,00	0,00	0,00
SA5	Saldo (5) Geldfluss aus der voranschlagswirksamen Gebarung (Saldo 3 + Saldo 4)							0,00	-10.000,00	10.000,00
212	Mittelschulen									
212000	Mittelschulen									
Operative Gebarung										
SU 21 / 31	Summe Erträge / Einzahlungen operative Gebarung				0,00	0,00	0,00	0,00	0,00	0,00
1/212000-720000	Kostenbeiträge (Kostensätze) lfd Schulumlage Pkdf	2225	3225	24	63.490,34	53.800,00	9.690,34	63.490,34	53.800,00	9.690,34
SU 22 / 32	Summe Aufwendungen / Auszahlungen operative Gebarung				63.490,34	53.800,00	9.690,34	63.490,34	53.800,00	9.690,34
SA 0 / SA 1	(0) Nettoergebnis (21 - 22) / (1) Geldfluss operative Gebarung (31 – 32)				-63.490,34	-53.800,00	-9.690,34	-63.490,34	-53.800,00	-9.690,34
SU 23	Summe Haushaltsrücklagen				0,00	0,00	0,00	0,00	0,00	0,00
SA00	Nettoergebnis nach Zuw./Entn. Haushaltsrücklagen (Saldo 0 +/- SU23)				-63.490,34	-53.800,00	-9.690,34			
Investive Gebarung										
SU 33	Summe Einzahlungen investive Gebarung							0,00	0,00	0,00
SU 34	Summe Auszahlungen investive Gebarung							0,00	0,00	0,00
SA2	Saldo (2) Geldfluss aus der Investiven Gebarung (33 – 34)							0,00	0,00	0,00
SA3	Saldo (3) Nettofinanzierungssaldo (Saldo 1 + Saldo 2)							-63.490,34	-53.800,00	-9.690,34
Finanzierungstätigkeit										
SU 35	Summe Einzahlungen aus der Finanzierungstätigkeit							0,00	0,00	0,00
SU 36	Summe Auszahlungen aus der Finanzierungstätigkeit							0,00	0,00	0,00
SA4	Saldo (4) Geldfluss aus der Finanzierungstätigkeit (35 – 36)							0,00	0,00	0,00
SA5	Saldo (5) Geldfluss aus der voranschlagswirksamen Gebarung (Saldo 3 + Saldo 4)							-63.490,34	-53.800,00	-9.690,34
212200	Mittelschulen									
Operative Gebarung										
SU 21 / 31	Summe Erträge / Einzahlungen operative Gebarung				0,00	0,00	0,00	0,00	0,00	0,00
1/212200-720000	Schulerhaltungsbeitrag MS Schulgemeinde Wien	2225	3225		8.732,46	19.000,00	-10.267,54	8.732,46	19.000,00	-10.267,54
SU 22 / 32	Summe Aufwendungen / Auszahlungen operative Gebarung				8.732,46	19.000,00	-10.267,54	8.732,46	19.000,00	-10.267,54
SA 0 / SA 1	(0) Nettoergebnis (21 - 22) / (1) Geldfluss operative Gebarung (31 – 32)				-8.732,46	-19.000,00	10.267,54	-8.732,46	-19.000,00	10.267,54
SU 23	Summe Haushaltsrücklagen				0,00	0,00	0,00	0,00	0,00	0,00
SA00	Nettoergebnis nach Zuw./Entn. Haushaltsrücklagen (Saldo 0 +/- SU23)				-8.732,46	-19.000,00	10.267,54			
Investive Gebarung										
SU 33	Summe Einzahlungen investive Gebarung							0,00	0,00	0,00
SU 34	Summe Auszahlungen investive Gebarung							0,00	0,00	0,00
SA2	Saldo (2) Geldfluss aus der Investiven Gebarung (33 – 34)							0,00	0,00	0,00
SA3	Saldo (3) Nettofinanzierungssaldo (Saldo 1 + Saldo 2)							-8.732,46	-19.000,00	10.267,54

		MVAG	MVAG	VCQU	Ergebnisrechnung			Finanzierungsrechnung		
		EH	FH		RA 2024	VA 2024	RA - VA	RA 2024	VA 2024	RA - VA
Finanzierungstätigkeit										
SU 35	Summe Einzahlungen aus der Finanzierungstätigkeit							0,00	0,00	0,00
SU 36	Summe Auszahlungen aus der Finanzierungstätigkeit							0,00	0,00	0,00
SA4	Saldo (4) Geldfluss aus der Finanzierungstätigkeit (35 – 36)							0,00	0,00	0,00
SA5	Saldo (5) Geldfluss aus der voranschlagswirksamen Gebarung (Saldo 3 + Saldo 4)							-8.732,46	-19.000,00	10.267,54
212300 Mittelschulen										
Operative Gebarung										
SU 21 / 31	Summe Erträge / Einzahlungen operative Gebarung				0,00	0,00	0,00	0,00	0,00	0,00
1/212300-720000	Schulerhaltungsbeitrag Schulgemeinde Tulln	2225	3225		11.437,00	11.500,00	-63,00	11.437,00	11.500,00	-63,00
SU 22 / 32	Summe Aufwendungen / Auszahlungen operative Gebarung				11.437,00	11.500,00	-63,00	11.437,00	11.500,00	-63,00
SA 0 / SA 1	(0) Nettoergebnis (21 - 22) / (1) Geldfluss operative Gebarung (31 – 32)				-11.437,00	-11.500,00	63,00	-11.437,00	-11.500,00	63,00
SU 23	Summe Haushaltsrücklagen				0,00	0,00	0,00	0,00	0,00	0,00
SA00	Nettoergebnis nach Zuw./Entn. Haushaltsrücklagen (Saldo 0 +/- SU23)				-11.437,00	-11.500,00	63,00			
Investive Gebarung										
SU 33	Summe Einzahlungen investive Gebarung							0,00	0,00	0,00
SU 34	Summe Auszahlungen investive Gebarung							0,00	0,00	0,00
SA2	Saldo (2) Geldfluss aus der Investiven Gebarung (33 – 34)							0,00	0,00	0,00
SA3	Saldo (3) Nettofinanzierungssaldo (Saldo 1 + Saldo 2)							-11.437,00	-11.500,00	63,00
Finanzierungstätigkeit										
SU 35	Summe Einzahlungen aus der Finanzierungstätigkeit							0,00	0,00	0,00
SU 36	Summe Auszahlungen aus der Finanzierungstätigkeit							0,00	0,00	0,00
SA4	Saldo (4) Geldfluss aus der Finanzierungstätigkeit (35 – 36)							0,00	0,00	0,00
SA5	Saldo (5) Geldfluss aus der voranschlagswirksamen Gebarung (Saldo 3 + Saldo 4)							-11.437,00	-11.500,00	63,00
213 Sonderschulen										
213000 Sonderschulen										
Operative Gebarung										
SU 21 / 31	Summe Erträge / Einzahlungen operative Gebarung				0,00	0,00	0,00	0,00	0,00	0,00
1/213000-720000	Kostenbeiträge (Kostensätze) lfd Schulumlage Pkdf	2225	3225	24	21.957,56	22.000,00	-42,44	21.957,56	22.000,00	-42,44
SU 22 / 32	Summe Aufwendungen / Auszahlungen operative Gebarung				21.957,56	22.000,00	-42,44	21.957,56	22.000,00	-42,44
SA 0 / SA 1	(0) Nettoergebnis (21 - 22) / (1) Geldfluss operative Gebarung (31 – 32)				-21.957,56	-22.000,00	42,44	-21.957,56	-22.000,00	42,44
SU 23	Summe Haushaltsrücklagen				0,00	0,00	0,00	0,00	0,00	0,00
SA00	Nettoergebnis nach Zuw./Entn. Haushaltsrücklagen (Saldo 0 +/- SU23)				-21.957,56	-22.000,00	42,44			
Investive Gebarung										
SU 33	Summe Einzahlungen investive Gebarung							0,00	0,00	0,00

	MVAG	MVAG	VCQU	Ergebnisrechnung			Finanzierungsrechnung					
				EH	FH	RA 2024	VA 2024	RA - VA	RA 2024	VA 2024	RA - VA	
SU 34								0,00	0,00	0,00		
								0,00	0,00	0,00		
SA2								-21.957,56	-22.000,00	42,44		
SA3												
Finanzierungstätigkeit												
SU 35								0,00	0,00	0,00		
SU 36								0,00	0,00	0,00		
SA4								0,00	0,00	0,00		
SA5								-21.957,56	-22.000,00	42,44		
22 Berufsbildender Unterricht; Anstalten der Bildung für Lehrerinnen und Lehrer sowie Erzieherinnen und Erzieher												
220 Berufsbildende Pflichtschulen												
220000 Berufsbildende Pflichtschulen												
Operative Gebarung												
SU 21 / 31								0,00	0,00	0,00		
								0,00	0,00	0,00		
1/220000-751000				2231	3231	13.360,00	13.400,00	-40,00	13.360,00	13.400,00	-40,00	
SU 22 / 32						13.360,00	13.400,00	-40,00	13.360,00	13.400,00	-40,00	
SA 0 / SA 1						-13.360,00	-13.400,00	40,00	-13.360,00	-13.400,00	40,00	
SU 23						0,00	0,00	0,00	0,00	0,00		
SA00						-13.360,00	-13.400,00	40,00				
Investive Gebarung												
SU 33								0,00	0,00	0,00		
SU 34								0,00	0,00	0,00		
SA2								0,00	0,00	0,00		
SA3								-13.360,00	-13.400,00	40,00		
Finanzierungstätigkeit												
SU 35								0,00	0,00	0,00		
SU 36								0,00	0,00	0,00		
SA4								0,00	0,00	0,00		
SA5								-13.360,00	-13.400,00	40,00		
24 Vorschulische Erziehung												
240 Kindergärten												
240000 Kindergarten I												
Operative Gebarung												
2/240000+808000				2116	3116	16	37.850,31	35.000,00	2.850,31	40.093,02	35.000,00	5.093,02
2/240000+810000				2114	3114	13	11.277,72	11.000,00	277,72	11.190,59	11.000,00	190,59

		MVAG			Ergebnisrechnung			Finanzierungsrechnung		
		EH	FH	VCQU	RA 2024	VA 2024	RA - VA	RA 2024	VA 2024	RA - VA
2/240000+816000	Nachmittagsbetreuung	2114	3114	13	31.904,25	31.000,00	904,25	34.615,87	31.000,00	3.615,87
2/240000+817000	Erträge aus der Auflösung von sonstigen Rückstellungen	2117			206,47		206,47			
2/240000+861100	Beiträge des Landes Zuschuß	2121	3121	15	6.522,92	6.700,00	-177,08	6.522,92	6.700,00	-177,08
SU 21 / 31	Summe Erträge / Einzahlungen operative Gebarung				87.761,67	83.700,00	4.061,67	92.422,40	83.700,00	8.722,40
1/240000-400000	Einrichtung KiGa1 (GWG)	2221	3221	23	2.468,13	2.700,00	-231,87	2.468,13	2.700,00	-231,87
1/240000-430000	Essen Kindergarten (Menü) Kiga I	2221	3221	23	40.545,08	35.000,00	5.545,08	40.088,17	35.000,00	5.088,17
1/240000-454000	Reinigungsmittel, Reinigung KiGa I	2221	3221	23	4.368,34	3.400,00	968,34	3.367,68	3.400,00	-32,32
1/240000-456000	Schreib-, Zeichen- und s. Büromittel KiGa I	2221	3221	23	1.303,51	1.800,00	-496,49	1.303,51	1.800,00	-496,49
1/240000-459000	sonstige Verbrauchgüter (Speisen und Getränke) KiGa I	2221	3221	23	812,43	500,00	312,43	812,43	500,00	312,43
1/240000-459010	Kleinanschaffungen (Bücher, Spiele, Bastelmaterial, ...)	2221	3221	23	11.093,03	12.000,00	-906,97	9.966,89	12.000,00	-2.033,11
1/240000-510000	Geldbezüge der VB der Verwaltung	2211	3211	20	187.870,26	216.600,00	-28.729,74	187.870,26	216.600,00	-28.729,74
1/240000-511000	Geldbezüge der VB in handwerklicher Verwendung	2211	3211	20	924,85	900,00	24,85	924,85	900,00	24,85
1/240000-522000	Geldbezüge der nicht ganzjährig beschäftigten Angestellten	2211	3211	20	1.001,33		1.001,33	1.001,33		1.001,33
1/240000-565000	Mehrleistungsvergütungen	2211	3211	20	138,76	100,00	38,76	138,76	100,00	38,76
1/240000-567000	Belohnungen, Geldaushilfen und Leistungsprämien	2213	3213	20	210,00		210,00	210,00		210,00
1/240000-569000	sonstige Nebengebühren	2211	3211	20	4.695,03	4.600,00	95,03	4.695,03	4.600,00	95,03
1/240000-580000	DGB für Familienbeihilfen	2212	3212	20	6.655,27	7.700,00	-1.044,73	6.655,27	7.700,00	-1.044,73
1/240000-582000	sonstige DGB zur sozialen Sicherheit	2212	3212	20	38.734,99	44.200,00	-5.465,01	38.734,99	44.200,00	-5.465,01
1/240000-582100	MV-Kasse	2212	3212	20	2.219,83	2.600,00	-380,17	2.219,83	2.600,00	-380,17
1/240000-591000	Dotierung von Rückstellungen für Abfertigungen	2214			3.948,53	3.200,00	748,53			
1/240000-592000	Dotierung von Rückstellungen für Jubiläumszuwendungen	2214			997,91	2.700,00	-1.702,09			
1/240000-600000	Strom KiGa1	2222	3222	24	3.143,45	4.300,00	-1.156,55	3.143,45	4.300,00	-1.156,55
1/240000-600100	Gas (Heizung)	2222	3222	24	3.917,46	4.500,00	-582,54	3.917,46	4.500,00	-582,54
1/240000-614000	Instandhaltung Gebäude Kiga I	2224	3224	24	3.862,38	16.200,00	-12.337,62	1.262,38	16.200,00	-14.937,62
1/240000-618000	Instandhaltung sonstige Anlagen Kiga I	2224	3224	24	7.463,49	14.200,00	-6.736,51	7.352,88	14.200,00	-6.847,12
1/240000-631000	Telefon Kiga I	2222	3222	24	1.393,08	1.400,00	-6,92	1.393,08	1.400,00	-6,92
1/240000-650000	Zinsen	2241	3241	25	11.998,67	13.900,00	-1.901,33	11.998,67	13.900,00	-1.901,33
1/240000-670000	Versicherungen	2222	3222	24	1.404,82	1.500,00	-95,18	1.404,82	1.500,00	-95,18
1/240000-680000	Planmäßige Abschreibung	2226			8.061,33	7.900,00	161,33			
1/240000-710000	öffentliche Abgaben Kiga I	2225	3225	24	1.981,78	1.900,00	81,78	1.981,78	1.900,00	81,78
1/240000-720000	Sonderbetreuung, freiwilliges soziales Jahr	2225	3225	24		5.500,00	-5.500,00	789,00	5.500,00	-4.711,00

		MVAG			Ergebnisrechnung			Finanzierungsrechnung		
		EH	FH	VCQU	RA 2024	VA 2024	RA - VA	RA 2024	VA 2024	RA - VA
1/240000-724000	Reisegebühren	2225	3225	24	446,48	400,00	46,48	446,48	400,00	46,48
1/240000-728100	sonstige Leistungen (Buskosten ...)	2225	3225	24	160,00		160,00	810,00		810,00
1/240000-728300	Grundreinigung	2225	3225	24		100,00	-100,00		100,00	-100,00
SU 22 / 32	Summe Aufwendungen / Auszahlungen operative Gebarung				351.820,22	409.800,00	-57.979,78	334.957,13	396.000,00	-61.042,87
SA 0 / SA 1	(0) Nettoergebnis (21 - 22) / (1) Geldfluss operative Gebarung (31 - 32)				-264.058,55	-326.100,00	62.041,45	-242.534,73	-312.300,00	69.765,27
SU 23	Summe Haushaltsrücklagen				0,00	0,00	0,00	0,00	0,00	0,00
SA00	Nettoergebnis nach Zuw./Entn. Haushaltsrücklagen (Saldo 0 +/- SU23)				-264.058,55	-326.100,00	62.041,45			
Investive Gebarung										
SU 33	Summe Einzahlungen investive Gebarung							0,00	0,00	0,00
1/240000-042000	Einrichtung Kiga I		3415	41				4.486,75	7.900,00	-3.413,25
SU 34	Summe Auszahlungen investive Gebarung							4.486,75	7.900,00	-3.413,25
SA2	Saldo (2) Geldfluss aus der Investiven Gebarung (33 - 34)							-4.486,75	-7.900,00	3.413,25
SA3	Saldo (3) Nettofinanzierungssaldo (Saldo 1 + Saldo 2)							-247.021,48	-320.200,00	73.178,52
Finanzierungstätigkeit										
SU 35	Summe Einzahlungen aus der Finanzierungstätigkeit							0,00	0,00	0,00
1/240000-346000	Tilgung von Bankdarlehen Kreditinstituten		3614	65				76.800,00	76.800,00	
SU 36	Summe Auszahlungen aus der Finanzierungstätigkeit							76.800,00	76.800,00	0,00
SA4	Saldo (4) Geldfluss aus der Finanzierungstätigkeit (35 - 36)							-76.800,00	-76.800,00	0,00
SA5	Saldo (5) Geldfluss aus der voranschlagswirksamen Gebarung (Saldo 3 + Saldo 4)							-323.821,48	-397.000,00	73.178,52
240200 Kindergarten II										
Operative Gebarung										
2/240200+808000	Eltern Essensbeitrag	2116	3116	16	23.772,99	25.000,00	-1.227,01	25.690,57	25.000,00	690,57
2/240200+810000	Elternbeiträge	2114	3114	13	8.072,96	8.000,00	72,96	8.072,96	8.000,00	72,96
2/240200+810100	Elternbeitrag (Sprengelfremd)	2114	3114	13	-314,59		-314,59	-265,36		-265,36
2/240200+813000	Erträge aus der Auflösung von Investitionszuschüssen (Kapitaltransfers)	2127			85,36		85,36			
2/240200+816000	Nachmittagsbetreuung	2114	3114	13	18.898,99	22.000,00	-3.101,01	20.860,55	22.000,00	-1.139,45
SU 21 / 31	Summe Erträge / Einzahlungen operative Gebarung				50.515,71	55.000,00	-4.484,29	54.358,72	55.000,00	-641,28
1/240200-400000	Einrichtung KiGa II (GWG)	2221	3221	23	7.961,40	8.900,00	-938,60	1.502,03	8.900,00	-7.397,97
1/240200-430000	Essen Kiga II (Menü)	2221	3221	23	26.060,91	25.000,00	1.060,91	25.184,54	25.000,00	184,54
1/240200-454000	Reinigungsmittel-Reinigung Kiga II	2221	3221	23	1.452,15	2.000,00	-547,85	1.452,15	2.000,00	-547,85
1/240200-456000	Schreib-, Zeichen-u. sonst. Büromittel Kiga II	2221	3221	23	1.314,54	1.500,00	-185,46	1.314,54	1.500,00	-185,46
1/240200-459000	Sonstige Verbrauchsgüter Kiga II (Speisen u. Getr.)	2221	3221	23	265,43	500,00	-234,57	265,43	500,00	-234,57
1/240200-459010	Kleinanschaffungen (Bücher, Spiele, Bastelmaterial, ...)	2221	3221	23	5.143,39	9.700,00	-4.556,61	4.739,54	9.700,00	-4.960,46

		MVAG			Ergebnisrechnung			Finanzierungsrechnung		
		EH	FH	VCQU	RA 2024	VA 2024	RA - VA	RA 2024	VA 2024	RA - VA
1/240200-510000	Geldbezüge der VB der Verwaltung	2211	3211	20	184.100,52	163.500,00	20.600,52	184.100,52	163.500,00	20.600,52
1/240200-511000	Geldbezüge der VB in handwerklicher Verwendung	2211	3211	20	1.786,46	1.700,00	86,46	1.786,46	1.700,00	86,46
1/240200-565000	Mehrleistungsvergütung	2211	3211	20	3.193,30	500,00	2.693,30	3.193,30	500,00	2.693,30
1/240200-567000	Belohnungen, Geldaushilfen und Leistungsprämien	2213	3213	20	210,00		210,00	210,00		210,00
1/240200-569000	Sonstige Nebengebühren Kiga II	2211	3211	20	3.636,53	3.100,00	536,53	3.636,53	3.100,00	536,53
1/240200-580000	DGB für Familienbeihilfen	2212	3212	20	7.097,31	6.300,00	797,31	7.097,31	6.300,00	797,31
1/240200-582000	sonstige DGB zur sozialen Sicherheit	2212	3212	20	37.993,67	33.700,00	4.293,67	37.993,67	33.700,00	4.293,67
1/240200-582100	MV-Kasse Kiga II	2212	3212	20	2.849,99	2.600,00	249,99	2.849,99	2.600,00	249,99
1/240200-592000	Dotierung von Rückstellungen für Jubiläumswendungen	2214			3.696,73	3.000,00	696,73			
1/240200-600000	Strom Kiga II	2222	3222	24	2.455,64	6.300,00	-3.844,36	2.455,64	6.300,00	-3.844,36
1/240200-600100	Gas (Heizung)	2222	3222	24	4.863,26	5.300,00	-436,74	4.657,94	5.300,00	-642,06
1/240200-614000	Instandhaltung von Gebäuden und Bauten	2224	3224	24	1.047,39	5.000,00	-3.952,61	14.120,49	5.000,00	9.120,49
1/240200-618000	Instandhaltung sonst.Anl. Kiga II	2224	3224	24	5.332,27	3.100,00	2.232,27	5.288,24	3.100,00	2.188,24
1/240200-631000	Telefon Kiga II	2222	3222	24	943,24	700,00	243,24	948,24	700,00	248,24
1/240200-670000	Versicherungen Kiga II	2222	3222	24	1.723,39	1.700,00	23,39	1.723,39	1.700,00	23,39
1/240200-680000	Planmäßige Abschreibung	2226			37.158,18	35.200,00	1.958,18			
1/240200-710000	Öffentliche Abgaben (Ausgaben), ohne Gebühren gemäß FAG	2225	3225	24	1.613,68	1.600,00	13,68	1.613,68	1.600,00	13,68
1/240200-724000	Reisegebühren	2225	3225	24	29,40	500,00	-470,60	29,40	500,00	-470,60
1/240200-728100	sonstige Leistungen (Buskosten ...)	2225	3225	24	15,00		15,00	15,00		15,00
1/240200-728300	Grundreinigung	2225	3225	24	4.248,00	3.500,00	748,00	4.248,00	3.500,00	748,00
SU 22 / 32	Summe Aufwendungen / Auszahlungen operative Gebarung				346.191,78	324.900,00	21.291,78	310.426,03	286.700,00	23.726,03
SA 0 / SA 1	(0) Nettoergebnis (21 - 22) / (1) Geldfluss operative Gebarung (31 - 32)				-295.676,07	-269.900,00	-25.776,07	-256.067,31	-231.700,00	-24.367,31
SU 23	Summe Haushaltsrücklagen				0,00	0,00	0,00	0,00	0,00	0,00
SA00	Nettoergebnis nach Zuw./Entn. Haushaltsrücklagen (Saldo 0 +/- SU23)				-295.676,07	-269.900,00	-25.776,07			
Investive Gebarung										
SU 33	Summe Einzahlungen investive Gebarung							0,00	0,00	0,00
1/240200-042000	Einrichtung Kiga II		3415	2 41					2.300,00	-2.300,00
SU 34	Summe Auszahlungen investive Gebarung							0,00	2.300,00	-2.300,00
SA2	Saldo (2) Geldfluss aus der Investiven Gebarung (33 - 34)							0,00	-2.300,00	2.300,00
SA3	Saldo (3) Nettofinanzierungssaldo (Saldo 1 + Saldo 2)							-256.067,31	-234.000,00	-22.067,31
Finanzierungstätigkeit										
SU 35	Summe Einzahlungen aus der Finanzierungstätigkeit							0,00	0,00	0,00
SU 36	Summe Auszahlungen aus der Finanzierungstätigkeit							0,00	0,00	0,00
SA4	Saldo (4) Geldfluss aus der Finanzierungstätigkeit (35 - 36)							0,00	0,00	0,00

		MVAG			Ergebnisrechnung			Finanzierungsrechnung		
		EH	FH	VCQU	RA 2024	VA 2024	RA - VA	RA 2024	VA 2024	RA - VA
SA5	Saldo (5) Geldfluss aus der voranschlagswirksamen Gebarung (Saldo 3 + Saldo 4)							-256.067,31	-234.000,00	-22.067,31
240210	Kindergarten 2									
Operative Gebarung										
6/240210+829910	Zuführung aus der operativen Gebarung	2116	3116	1 18		14.800,00	-14.800,00		14.800,00	-14.800,00
SU 21 / 31	Summe Erträge / Einzahlungen operative Gebarung				0,00	14.800,00	-14.800,00	0,00	14.800,00	-14.800,00
1/240210-680000	Planmäßige Abschreibung	2226			579,09		579,09			
SU 22 / 32	Summe Aufwendungen / Auszahlungen operative Gebarung				579,09	0,00	579,09	0,00	0,00	0,00
SA 0 / SA 1	(0) Nettoergebnis (21 - 22) / (1) Geldfluss operative Gebarung (31 - 32)				-579,09	14.800,00	-15.379,09	0,00	14.800,00	-14.800,00
SU 23	Summe Haushaltsrücklagen				0,00	0,00	0,00	0,00	0,00	0,00
SA00	Nettoergebnis nach Zuw./Entn. Haushaltsrücklagen (Saldo 0 +/- SU23)				-579,09	14.800,00	-15.379,09			
Investive Gebarung										
6/240210+300000	Kapitaltransfers von Bund, Bundesfonds und Bundeskammern		3331	1				18.437,36	18.500,00	-62,64
6/240210+301000	Kapitaltransfers von Ländern, Landesfonds und Landeskammern		3331	1					11.100,00	-11.100,00
SU 33	Summe Einzahlungen investive Gebarung							18.437,36	29.600,00	-11.162,64
5/240210-010100	Gebäude und Bauten		3413	1 40				37.220,20	44.400,00	-7.179,80
SU 34	Summe Auszahlungen investive Gebarung							37.220,20	44.400,00	-7.179,80
SA2	Saldo (2) Geldfluss aus der Investiven Gebarung (33 - 34)							-18.782,84	-14.800,00	-3.982,84
SA3	Saldo (3) Nettofinanzierungssaldo (Saldo 1 + Saldo 2)							-18.782,84	0,00	-18.782,84
Finanzierungstätigkeit										
SU 35	Summe Einzahlungen aus der Finanzierungstätigkeit							0,00	0,00	0,00
SU 36	Summe Auszahlungen aus der Finanzierungstätigkeit							0,00	0,00	0,00
SA4	Saldo (4) Geldfluss aus der Finanzierungstätigkeit (35 - 36)							0,00	0,00	0,00
SA5	Saldo (5) Geldfluss aus der voranschlagswirksamen Gebarung (Saldo 3 + Saldo 4)							-18.782,84	0,00	-18.782,84
240300	Errichtung KIGA-Gruppe 165er Haus									
Operative Gebarung										
SU 21 / 31	Summe Erträge / Einzahlungen operative Gebarung				0,00	0,00	0,00	0,00	0,00	0,00
1/240300-680000	Planmäßige Abschreibung	2226			427,78	400,00	27,78			
SU 22 / 32	Summe Aufwendungen / Auszahlungen operative Gebarung				427,78	400,00	27,78	0,00	0,00	0,00
SA 0 / SA 1	(0) Nettoergebnis (21 - 22) / (1) Geldfluss operative Gebarung (31 - 32)				-427,78	-400,00	-27,78	0,00	0,00	0,00
SU 23	Summe Haushaltsrücklagen				0,00	0,00	0,00	0,00	0,00	0,00
SA00	Nettoergebnis nach Zuw./Entn. Haushaltsrücklagen (Saldo 0 +/- SU23)				-427,78	-400,00	-27,78			
Investive Gebarung										
SU 33	Summe Einzahlungen investive Gebarung							0,00	0,00	0,00
SU 34	Summe Auszahlungen investive Gebarung							0,00	0,00	0,00

		MVAG			Ergebnisrechnung			Finanzierungsrechnung		
		EH	FH	VCQU	RA 2024	VA 2024	RA - VA	RA 2024	VA 2024	RA - VA
SA2	Saldo (2) Geldfluss aus der Investiven Gebarung (33 – 34)							0,00	0,00	0,00
SA3	Saldo (3) Nettofinanzierungssaldo (Saldo 1 + Saldo 2)							0,00	0,00	0,00
Finanzierungstätigkeit										
SU 35	Summe Einzahlungen aus der Finanzierungstätigkeit							0,00	0,00	0,00
SU 36	Summe Auszahlungen aus der Finanzierungstätigkeit							0,00	0,00	0,00
SA4	Saldo (4) Geldfluss aus der Finanzierungstätigkeit (35 – 36)							0,00	0,00	0,00
SA5	Saldo (5) Geldfluss aus der voranschlagswirksamen Gebarung (Saldo 3 + Saldo 4)							0,00	0,00	0,00
240400	Kleinkinderbetreuung									
Operative Gebarung										
2/240400+808000	Eltern Essensbeitrag	2116	3116	16	4.188,19	6.500,00	-2.311,81	4.624,75	6.500,00	-1.875,25
2/240400+810000	Elternbeiträge	2114	3114	13	6.912,00	6.000,00	912,00	7.417,48	6.000,00	1.417,48
2/240400+861100	Beiträge des Landes	2121	3121	15	66.654,83	77.000,00	-10.345,17	66.654,83	77.000,00	-10.345,17
SU 21 / 31	Summe Erträge / Einzahlungen operative Gebarung				77.755,02	89.500,00	-11.744,98	78.697,06	89.500,00	-10.802,94
1/240400-400000	Einrichtung (GWG)	2221	3221	23	105,83	100,00	5,83	105,83	100,00	5,83
1/240400-430000	Essen Kleinkinderbetreuung	2221	3221	23	4.465,27	6.500,00	-2.034,73	4.765,82	6.500,00	-1.734,18
1/240400-454000	Reinigungsmittel, Reinigung	2221	3221	23	247,36	400,00	-152,64	247,36	400,00	-152,64
1/240400-456000	Schreib-, Zeichen- und sonstige Büromittel	2221	3221	23	32,83	400,00	-367,17	32,83	400,00	-367,17
1/240400-459000	Sonstige Verbrauchsgüter	2221	3221	23	960,08	1.000,00	-39,92	960,08	1.000,00	-39,92
1/240400-459010	Kleinanschaffungen (Bücher, Spiele, Bastelmaterial)	2221	3221	23	867,65	1.500,00	-632,35	666,86	1.500,00	-833,14
1/240400-510000	Geldbezüge der VB der Verwaltung	2211	3211	20	118.057,67	107.100,00	10.957,67	118.057,67	107.100,00	10.957,67
1/240400-565000	Mehrleistungsvergütung	2211	3211	20	981,36	2.000,00	-1.018,64	981,36	2.000,00	-1.018,64
1/240400-567000	Belohnungen, Geldaushilfen und Leistungsprämien	2213	3213	20	210,00		210,00	210,00		210,00
1/240400-569000	Sonstige Nebengebühren	2211	3211	20	4.818,48	2.300,00	2.518,48	4.818,48	2.300,00	2.518,48
1/240400-580000	DGB für Familienbeihilfen	2212	3212	20	4.571,37	4.200,00	371,37	4.571,37	4.200,00	371,37
1/240400-582000	sonstige DGB zur sozialen Sicherheit	2212	3212	20	24.449,58	22.200,00	2.249,58	24.449,58	22.200,00	2.249,58
1/240400-582100	MV-Kasse	2212	3212	20	1.764,80	1.700,00	64,80	1.764,80	1.700,00	64,80
1/240400-592000	Dotierung von Rückstellungen für Jubiläumswendungen	2214			1.714,80	1.100,00	614,80			
1/240400-600000	Strom	2222	3222	24	443,62	1.400,00	-956,38	820,83	1.400,00	-579,17
1/240400-600100	Gas (Heizung)	2222	3222	24	2.799,64	4.000,00	-1.200,36	2.799,64	4.000,00	-1.200,36
1/240400-614000	Instandhaltung von Gebäuden und Bauten	2224	3224	24	1.787,15	5.000,00	-3.212,85	834,37	5.000,00	-4.165,63
1/240400-618000	Instandhaltung sonst. Anlagen	2224	3224	24	2.945,80	2.400,00	545,80	2.848,48	2.400,00	448,48
1/240400-631000	Telefon	2222	3222	24	495,21	500,00	-4,79	495,21	500,00	-4,79
1/240400-670000	Versicherungen	2222	3222	24	315,61	500,00	-184,39	315,61	500,00	-184,39
1/240400-680000	Planmäßige Abschreibung	2226			212,89	200,00	12,89			

		MVAG MVAG VCQU			Ergebnisrechnung			Finanzierungsrechnung		
		EH	FH		RA 2024	VA 2024	RA - VA	RA 2024	VA 2024	RA - VA
1/240400-720000	Assistenzeinsatz Autismus-Spektrum	2225	3225		1.441,40		1.441,40			
1/240400-728300	Grundreinigung	2225	3225		4.185,60	3.500,00	685,60	4.185,60	3.500,00	685,60
SU 22 / 32	Summe Aufwendungen / Auszahlungen operative Gebarung				177.874,00	168.000,00	9.874,00	173.931,78	166.700,00	7.231,78
SA 0 / SA 1	(0) Nettoergebnis (21 - 22) / (1) Geldfluss operative Gebarung (31 - 32)				-100.118,98	-78.500,00	-21.618,98	-95.234,72	-77.200,00	-18.034,72
SU 23	Summe Haushaltsrücklagen				0,00	0,00	0,00	0,00	0,00	0,00
SA00	Nettoergebnis nach Zuw./Entn. Haushaltsrücklagen (Saldo 0 +/- SU23)				-100.118,98	-78.500,00	-21.618,98			
Investive Gebarung										
SU 33	Summe Einzahlungen investive Gebarung							0,00	0,00	0,00
1/240400-042000	Einrichtung		3415	2 41					500,00	-500,00
SU 34	Summe Auszahlungen investive Gebarung							0,00	500,00	-500,00
SA2	Saldo (2) Geldfluss aus der Investiven Gebarung (33 - 34)							0,00	-500,00	500,00
SA3	Saldo (3) Nettofinanzierungssaldo (Saldo 1 + Saldo 2)							-95.234,72	-77.700,00	-17.534,72
Finanzierungstätigkeit										
SU 35	Summe Einzahlungen aus der Finanzierungstätigkeit							0,00	0,00	0,00
SU 36	Summe Auszahlungen aus der Finanzierungstätigkeit							0,00	0,00	0,00
SA4	Saldo (4) Geldfluss aus der Finanzierungstätigkeit (35 - 36)							0,00	0,00	0,00
SA5	Saldo (5) Geldfluss aus der voranschlagswirksamen Gebarung (Saldo 3 + Saldo 4)							-95.234,72	-77.700,00	-17.534,72
249	Sonstige Einrichtungen und Maßnahmen									
249000	Sonstige Einrichtungen und Maßnahmen									
Operative Gebarung										
2/249000+861000	Förderung Ferienbetreuung	2121	3121	15		100,00	-100,00		100,00	-100,00
SU 21 / 31	Summe Erträge / Einzahlungen operative Gebarung				0,00	100,00	-100,00	0,00	100,00	-100,00
1/249000-728000	Ferienbetreuung	2225	3225	24	3.962,65	5.000,00	-1.037,35	4.370,65	5.000,00	-629,35
SU 22 / 32	Summe Aufwendungen / Auszahlungen operative Gebarung				3.962,65	5.000,00	-1.037,35	4.370,65	5.000,00	-629,35
SA 0 / SA 1	(0) Nettoergebnis (21 - 22) / (1) Geldfluss operative Gebarung (31 - 32)				-3.962,65	-4.900,00	937,35	-4.370,65	-4.900,00	529,35
SU 23	Summe Haushaltsrücklagen				0,00	0,00	0,00	0,00	0,00	0,00
SA00	Nettoergebnis nach Zuw./Entn. Haushaltsrücklagen (Saldo 0 +/- SU23)				-3.962,65	-4.900,00	937,35			
Investive Gebarung										
SU 33	Summe Einzahlungen investive Gebarung							0,00	0,00	0,00
SU 34	Summe Auszahlungen investive Gebarung							0,00	0,00	0,00
SA2	Saldo (2) Geldfluss aus der Investiven Gebarung (33 - 34)							0,00	0,00	0,00
SA3	Saldo (3) Nettofinanzierungssaldo (Saldo 1 + Saldo 2)							-4.370,65	-4.900,00	529,35
Finanzierungstätigkeit										
SU 35	Summe Einzahlungen aus der Finanzierungstätigkeit							0,00	0,00	0,00
SU 36	Summe Auszahlungen aus der Finanzierungstätigkeit							0,00	0,00	0,00
SA4	Saldo (4) Geldfluss aus der Finanzierungstätigkeit (35 - 36)							0,00	0,00	0,00

		MVAG MVAG VCQU			Ergebnisrechnung			Finanzierungsrechnung		
		EH	FH		RA 2024	VA 2024	RA - VA	RA 2024	VA 2024	RA - VA
SA5	Saldo (5) Geldfluss aus der voranschlagswirksamen Gebarung (Saldo 3 + Saldo 4)							-4.370,65	-4.900,00	529,35
25	Außerschulische Jugenderziehung									
250	Horte für Schülerinnen und Schüler									
250000	Horte für Schülerinnen und Schüler									
	Operative Gebarung									
2/250000+811000	Einnahmen aus der Vermietung und Verpachtung	2115	3115	14	11.647,15	11.500,00	147,15	11.647,15	11.500,00	147,15
6/250000+829910	Zuführung aus der operativen Gebarung	2116	3116	1 18		4.200,00	-4.200,00		4.200,00	-4.200,00
SU 21 / 31	Summe Erträge / Einzahlungen operative Gebarung				11.647,15	15.700,00	-4.052,85	11.647,15	15.700,00	-4.052,85
1/250000-614000	Hort Reparaturen	2224	3224	24	381,12	1.000,00	-618,88	381,12	1.000,00	-618,88
1/250000-680000	Planmäßige Abschreibung	2226			605,18	600,00	5,18			
1/250000-757000	Zuwendung an den Schülerhort	2234	3234	27	43.132,43	46.000,00	-2.867,57	43.132,43	46.000,00	-2.867,57
SU 22 / 32	Summe Aufwendungen / Auszahlungen operative Gebarung				44.118,73	47.600,00	-3.481,27	43.513,55	47.000,00	-3.486,45
SA 0 / SA 1	(0) Nettoergebnis (21 - 22) / (1) Geldfluss operative Gebarung (31 - 32)				-32.471,58	-31.900,00	-571,58	-31.866,40	-31.300,00	-566,40
SU 23	Summe Haushaltsrücklagen				0,00	0,00	0,00	0,00	0,00	0,00
SA00	Nettoergebnis nach Zuw./Entn. Haushaltsrücklagen (Saldo 0 +/- SU23)				-32.471,58	-31.900,00	-571,58			
	Investive Gebarung									
6/250000+300000	Kapitaltransfers von Bund, Bundesfonds und Bundeskammern		3331	1				3.089,50	3.100,00	-10,50
SU 33	Summe Einzahlungen investive Gebarung							3.089,50	3.100,00	-10,50
5/250000-010100	Gebäude und Bauten		3413	1 40				6.126,80	7.300,00	-1.173,20
SU 34	Summe Auszahlungen investive Gebarung							6.126,80	7.300,00	-1.173,20
SA2	Saldo (2) Geldfluss aus der Investiven Gebarung (33 - 34)							-3.037,30	-4.200,00	1.162,70
SA3	Saldo (3) Nettofinanzierungssaldo (Saldo 1 + Saldo 2)							-34.903,70	-35.500,00	596,30
	Finanzierungstätigkeit									
SU 35	Summe Einzahlungen aus der Finanzierungstätigkeit							0,00	0,00	0,00
SU 36	Summe Auszahlungen aus der Finanzierungstätigkeit							0,00	0,00	0,00
SA4	Saldo (4) Geldfluss aus der Finanzierungstätigkeit (35 - 36)							0,00	0,00	0,00
SA5	Saldo (5) Geldfluss aus der voranschlagswirksamen Gebarung (Saldo 3 + Saldo 4)							-34.903,70	-35.500,00	596,30
259	Sonstige Einrichtungen und Maßnahmen									
259000	Sonstige Einrichtungen und Maßnahmen									
	Operative Gebarung									
SU 21 / 31	Summe Erträge / Einzahlungen operative Gebarung				0,00	0,00	0,00	0,00	0,00	0,00
1/259000-728000	Jugendtreff	2225	3225	24	48.520,37	51.700,00	-3.179,63	51.123,17	51.700,00	-576,83
1/259000-757100	BK Sozial Zentrum Gesunde Gemeinde	2234	3234	27	52,32	700,00	-647,68	52,32	700,00	-647,68

		MVAG MVAG VCQU			Ergebnisrechnung			Finanzierungsrechnung		
		EH	FH	VCQU	RA 2024	VA 2024	RA - VA	RA 2024	VA 2024	RA - VA
1/259000-757200	Jugendgemeinderat	2234	3234	27		1.800,00	-1.800,00		1.800,00	-1.800,00
SU 22 / 32	Summe Aufwendungen / Auszahlungen operative Gebarung				48.572,69	54.200,00	-5.627,31	51.175,49	54.200,00	-3.024,51
SA 0 / SA 1	(0) Nettoergebnis (21 - 22) / (1) Geldfluss operative Gebarung (31 - 32)				-48.572,69	-54.200,00	5.627,31	-51.175,49	-54.200,00	3.024,51
SU 23	Summe Haushaltsrücklagen				0,00	0,00	0,00	0,00	0,00	0,00
SA00	Nettoergebnis nach Zuw./Entn. Haushaltsrücklagen (Saldo 0 +/- SU23)				-48.572,69	-54.200,00	5.627,31			
Investive Gebarung										
SU 33	Summe Einzahlungen investive Gebarung							0,00	0,00	0,00
SU 34	Summe Auszahlungen investive Gebarung							0,00	0,00	0,00
SA2	Saldo (2) Geldfluss aus der Investiven Gebarung (33 - 34)							0,00	0,00	0,00
SA3	Saldo (3) Nettofinanzierungssaldo (Saldo 1 + Saldo 2)							-51.175,49	-54.200,00	3.024,51
Finanzierungstätigkeit										
SU 35	Summe Einzahlungen aus der Finanzierungstätigkeit							0,00	0,00	0,00
SU 36	Summe Auszahlungen aus der Finanzierungstätigkeit							0,00	0,00	0,00
SA4	Saldo (4) Geldfluss aus der Finanzierungstätigkeit (35 - 36)							0,00	0,00	0,00
SA5	Saldo (5) Geldfluss aus der voranschlagswirksamen Gebarung (Saldo 3 + Saldo 4)							-51.175,49	-54.200,00	3.024,51
26 Sport und außerschulische Leibeserziehung										
262 Sportplätze										
262000 Sportplätze										
Operative Gebarung										
SU 21 / 31	Summe Erträge / Einzahlungen operative Gebarung				0,00	0,00	0,00	0,00	0,00	0,00
1/262000-619000	Instandhaltung Fun Court	2224	3224	24		500,00	-500,00		500,00	-500,00
1/262000-680000	Planmäßige Abschreibung	2226			51.803,87	3.000,00	48.803,87			
1/262000-729000	Sonstige Aufwendungen, Mobiltoiletten	2225	3225	24	2.434,08	2.500,00	-65,92	2.434,08	2.500,00	-65,92
SU 22 / 32	Summe Aufwendungen / Auszahlungen operative Gebarung				54.237,95	6.000,00	48.237,95	2.434,08	3.000,00	-565,92
SA 0 / SA 1	(0) Nettoergebnis (21 - 22) / (1) Geldfluss operative Gebarung (31 - 32)				-54.237,95	-6.000,00	-48.237,95	-2.434,08	-3.000,00	565,92
SU 23	Summe Haushaltsrücklagen				0,00	0,00	0,00	0,00	0,00	0,00
SA00	Nettoergebnis nach Zuw./Entn. Haushaltsrücklagen (Saldo 0 +/- SU23)				-54.237,95	-6.000,00	-48.237,95			
Investive Gebarung										
SU 33	Summe Einzahlungen investive Gebarung							0,00	0,00	0,00
SU 34	Summe Auszahlungen investive Gebarung							0,00	0,00	0,00
SA2	Saldo (2) Geldfluss aus der Investiven Gebarung (33 - 34)							0,00	0,00	0,00
SA3	Saldo (3) Nettofinanzierungssaldo (Saldo 1 + Saldo 2)							-2.434,08	-3.000,00	565,92
Finanzierungstätigkeit										
SU 35	Summe Einzahlungen aus der Finanzierungstätigkeit							0,00	0,00	0,00
SU 36	Summe Auszahlungen aus der Finanzierungstätigkeit							0,00	0,00	0,00
SA4	Saldo (4) Geldfluss aus der Finanzierungstätigkeit (35 - 36)							0,00	0,00	0,00

		MVAG MVAG VCQU			Ergebnisrechnung			Finanzierungsrechnung		
		EH	FH		RA 2024	VA 2024	RA - VA	RA 2024	VA 2024	RA - VA
SA5	Saldo (5) Geldfluss aus der voranschlagswirksamen Gebarung (Saldo 3 + Saldo 4)							-2.434,08	-3.000,00	565,92
269	Sonstige Einrichtungen und Maßnahmen									
269000	Sonstige Einrichtungen und Maßnahmen									
Operative Gebarung										
2/269000+813000	Erträge aus der Auflösung von Investitionszuschüssen (Kapitaltransfers)	2127			301,78			301,78		
2/269000+829000	Sonstige Einnahmen	2116	3116	18	1.461,20	500,00	961,20	1.647,63	500,00	1.147,63
SU 21 / 31	Summe Erträge / Einzahlungen operative Gebarung				1.762,98	500,00	1.262,98	1.647,63	500,00	1.147,63
1/269000-726000	Beitrag Wienerwaldtouristik - Mountainbikestrecke	2225	3225	24	5.109,60	5.000,00	109,60	5.109,60	5.000,00	109,60
1/269000-756000	Sportveranstaltungen	2233	3233	27	3.859,75	13.000,00	-9.140,25	3.859,75	13.000,00	-9.140,25
1/269000-757000	Subventionen Sportvereine	2234	3234	27	4.668,00	6.300,00	-1.632,00	4.668,00	6.300,00	-1.632,00
1/269000-757500	SCM Instandhaltung Sportplatz	2234	3234	27	4.247,38	5.000,00	-752,62	1.478,98	5.000,00	-3.521,02
1/269000-757502	SCM Instandhaltung Anlage	2234	3234	27	293,93	5.000,00	-4.706,07	943,13	5.000,00	-4.056,87
SU 22 / 32	Summe Aufwendungen / Auszahlungen operative Gebarung				18.178,66	34.300,00	-16.121,34	16.059,46	34.300,00	-18.240,54
SA 0 / SA 1	(0) Nettoergebnis (21 - 22) / (1) Geldfluss operative Gebarung (31 - 32)				-16.415,68	-33.800,00	17.384,32	-14.411,83	-33.800,00	19.388,17
SU 23	Summe Haushaltsrücklagen				0,00	0,00	0,00	0,00	0,00	0,00
SA00	Nettoergebnis nach Zuw./Entn. Haushaltsrücklagen (Saldo 0 +/- SU23)				-16.415,68	-33.800,00	17.384,32			
Investive Gebarung										
6/269000+301000	Kapitaltransfers von Ländern, Landesfonds und Landeskammern		3331	1				51.000,00	50.000,00	1.000,00
SU 33	Summe Einzahlungen investive Gebarung							51.000,00	50.000,00	1.000,00
5/269000-010000	Gebäude und Bauten		3413	1				487.815,43	350.000,00	137.815,43
SU 34	Summe Auszahlungen investive Gebarung							487.815,43	350.000,00	137.815,43
SA2	Saldo (2) Geldfluss aus der Investiven Gebarung (33 - 34)							-436.815,43	-300.000,00	-136.815,43
SA3	Saldo (3) Nettofinanzierungssaldo (Saldo 1 + Saldo 2)							-451.227,26	-333.800,00	-117.427,26
Finanzierungstätigkeit										
SU 35	Summe Einzahlungen aus der Finanzierungstätigkeit							0,00	0,00	0,00
SU 36	Summe Auszahlungen aus der Finanzierungstätigkeit							0,00	0,00	0,00
SA4	Saldo (4) Geldfluss aus der Finanzierungstätigkeit (35 - 36)							0,00	0,00	0,00
SA5	Saldo (5) Geldfluss aus der voranschlagswirksamen Gebarung (Saldo 3 + Saldo 4)							-451.227,26	-333.800,00	-117.427,26

		MVAG	MVAG	VCQU	Ergebnisrechnung			Finanzierungsrechnung		
		EH	FH		RA 2024	VA 2024	RA - VA	RA 2024	VA 2024	RA - VA
3 Kunst, Kultur und Kultus										
32	Musik und darstellende Kunst									
320	Ausbildung in Musik und darstellender Kunst									
320000	Ausbildung in Musik und darstellender Kunst									
Operative Gebarung										
2/320000+811000	Musikschulverband Musikschule Mbch lfd.	2115	3115	14	43.000,00	43.000,00		43.000,00	43.000,00	
2/320000+829000	sonstige Einnahmen / Beiträge Musikschule	2116	3116	18		100,00	-100,00		100,00	-100,00
2/320000+829200	Musikschulverband Instrumente	2116	3116	18	3.000,00	3.000,00		3.000,00	3.000,00	
SU 21 / 31	Summe Erträge / Einzahlungen operative Gebarung				46.000,00	46.100,00	-100,00	46.000,00	46.100,00	-100,00
1/320000-510000	Geldbezüge der VB der Musikschule	2211	3211	20	7.621,44	6.200,00	1.421,44	7.621,44	6.200,00	1.421,44
1/320000-569000	Sonstige Nebengebühren	2211	3211	20	686,00	700,00	-14,00	686,00	700,00	-14,00
1/320000-580000	DGB für Familienbeihilfen	2212	3212	20	307,36	300,00	7,36	307,36	300,00	7,36
1/320000-582000	sonstige DGB zur sozialen Sicherheit	2212	3212	20	472,64	100,00	372,64	472,64	100,00	372,64
1/320000-582100	MV-Kasse	2212	3212	20	116,62	100,00	16,62	116,62	100,00	16,62
1/320000-592000	Dotierung von Rückstellungen für Jubiläumsszuwendungen	2214			1.475,33	300,00	1.175,33			
1/320000-720000	Musikschulverband Kostenbeiträge	2225	3225	24	255.284,77	257.700,00	-2.415,23	255.284,77	257.700,00	-2.415,23
1/320000-720200	Musikschulverband erw.Kontigent Kostenbeiträge	2225	3225	24	40.814,02	41.200,00	-385,98	40.814,02	41.200,00	-385,98
SU 22 / 32	Summe Aufwendungen / Auszahlungen operative Gebarung				306.778,18	306.600,00	178,18	305.302,85	306.300,00	-997,15
SA 0 / SA 1	(0) Nettoergebnis (21 - 22) / (1) Geldfluss operative Gebarung (31 – 32)				-260.778,18	-260.500,00	-278,18	-259.302,85	-260.200,00	897,15
SU 23	Summe Haushaltsrücklagen				0,00	0,00	0,00	0,00	0,00	0,00
SA00	Nettoergebnis nach Zuw./Entn. Haushaltsrücklagen (Saldo 0 +/- SU23)				-260.778,18	-260.500,00	-278,18			
Investive Gebarung										
SU 33	Summe Einzahlungen investive Gebarung							0,00	0,00	0,00
SU 34	Summe Auszahlungen investive Gebarung							0,00	0,00	0,00
SA2	Saldo (2) Geldfluss aus der Investiven Gebarung (33 – 34)							0,00	0,00	0,00
SA3	Saldo (3) Nettofinanzierungssaldo (Saldo 1 + Saldo 2)							-259.302,85	-260.200,00	897,15
Finanzierungstätigkeit										
SU 35	Summe Einzahlungen aus der Finanzierungstätigkeit							0,00	0,00	0,00
SU 36	Summe Auszahlungen aus der Finanzierungstätigkeit							0,00	0,00	0,00
SA4	Saldo (4) Geldfluss aus der Finanzierungstätigkeit (35 – 36)							0,00	0,00	0,00
SA5	Saldo (5) Geldfluss aus der voranschlagswirksamen Gebarung (Saldo 3 + Saldo 4)							-259.302,85	-260.200,00	897,15

		MVAG MVAG VCQU			Ergebnisrechnung			Finanzierungsrechnung		
		EH	FH		RA 2024	VA 2024	RA - VA	RA 2024	VA 2024	RA - VA
324	Maßnahmen zur Förderung der darstellenden Kunst									
324000	Maßnahmen zur Förderung der darstellenden Kunst									
Operative Gebarung										
2/324000+810000	Einnahmen aus kulturellen Veranstaltungen	2114	3114	13	2.400,00	2.000,00	400,00	2.400,00	2.000,00	400,00
2/324000+810001	Einnahmen Advent Veranstaltungen	2114	3114	13		2.000,00	-2.000,00		2.000,00	-2.000,00
2/324000+811000	Standmiete Adventmarkt	2115	3115	14	8.360,00	5.000,00	3.360,00	14.803,00	5.000,00	9.803,00
SU 21 / 31	Summe Erträge / Einzahlungen operative Gebarung				10.760,00	9.000,00	1.760,00	17.203,00	9.000,00	8.203,00
1/324000-457000	Druckwerke	2221	3221	23	902,40	1.000,00	-97,60	902,40	1.000,00	-97,60
1/324000-680000	Planmäßige Abschreibung	2226			370,80	100,00	270,80			
1/324000-728000	kulturelle Veranstaltungen Frühjahr und Herbst	2225	3225	24	8.167,37	10.000,00	-1.832,63	8.167,37	10.000,00	-1.832,63
1/324000-728010	Adventmarkt	2225	3225	24	23.277,51	20.000,00	3.277,51	27.340,30	20.000,00	7.340,30
SU 22 / 32	Summe Aufwendungen / Auszahlungen operative Gebarung				32.718,08	31.100,00	1.618,08	36.410,07	31.000,00	5.410,07
SA 0 / SA 1	(0) Nettoergebnis (21 - 22) / (1) Geldfluss operative Gebarung (31 - 32)				-21.958,08	-22.100,00	141,92	-19.207,07	-22.000,00	2.792,93
SU 23	Summe Haushaltsrücklagen				0,00	0,00	0,00	0,00	0,00	0,00
SA00	Nettoergebnis nach Zuw./Entn. Haushaltsrücklagen (Saldo 0 +/- SU23)				-21.958,08	-22.100,00	141,92			
Investive Gebarung										
SU 33	Summe Einzahlungen investive Gebarung							0,00	0,00	0,00
1/324000-042100	Stände Adventmarkt		3415	41				2.471,94	2.700,00	-228,06
SU 34	Summe Auszahlungen investive Gebarung							2.471,94	2.700,00	-228,06
SA2	Saldo (2) Geldfluss aus der Investiven Gebarung (33 - 34)							-2.471,94	-2.700,00	228,06
SA3	Saldo (3) Nettofinanzierungssaldo (Saldo 1 + Saldo 2)							-21.679,01	-24.700,00	3.020,99
Finanzierungstätigkeit										
SU 35	Summe Einzahlungen aus der Finanzierungstätigkeit							0,00	0,00	0,00
SU 36	Summe Auszahlungen aus der Finanzierungstätigkeit							0,00	0,00	0,00
SA4	Saldo (4) Geldfluss aus der Finanzierungstätigkeit (35 - 36)							0,00	0,00	0,00
SA5	Saldo (5) Geldfluss aus der voranschlagswirksamen Gebarung (Saldo 3 + Saldo 4)							-21.679,01	-24.700,00	3.020,99
36	Heimatspflege									
361	Nichtwissenschaftliche Archive									
361000	nicht wissenschaftliche Archive									
Operative Gebarung										
SU 21 / 31	Summe Erträge / Einzahlungen operative Gebarung				0,00	0,00	0,00	0,00	0,00	0,00
1/361000-457000	Druckwerke	2221	3221	23		500,00	-500,00		500,00	-500,00
SU 22 / 32	Summe Aufwendungen / Auszahlungen operative Gebarung				0,00	500,00	-500,00	0,00	500,00	-500,00
SA 0 / SA 1	(0) Nettoergebnis (21 - 22) / (1) Geldfluss operative Gebarung (31 - 32)				0,00	-500,00	500,00	0,00	-500,00	500,00

	MVAG	MVAG	VCQU	Ergebnisrechnung			Finanzierungsrechnung					
				EH	FH	RA 2024	VA 2024	RA - VA	RA 2024	VA 2024	RA - VA	
SU 23						0,00	0,00	0,00	0,00	0,00	0,00	
SA00						0,00	-500,00	500,00				
Investive Gebarung												
SU 33									0,00	0,00	0,00	
SU 34									0,00	0,00	0,00	
SA2									0,00	0,00	0,00	
SA3									0,00	-500,00	500,00	
Finanzierungstätigkeit												
SU 35									0,00	0,00	0,00	
SU 36									0,00	0,00	0,00	
SA4									0,00	0,00	0,00	
SA5									0,00	-500,00	500,00	
363	Altstadterhaltung und Ortsbildpflege											
363000	Altstadterhaltung und Ortsbildpflege											
Operative Gebarung												
SU 21 / 31						0,00	0,00	0,00	0,00	0,00	0,00	
1/363000-619001				2224	3224	24		1.000,00	-1.000,00		1.000,00	-1.000,00
1/363000-680000				2226			265,58	300,00	-34,42			
1/363000-728000				2225	3225	24	911,73	1.000,00	-88,27	911,73	1.000,00	-88,27
SU 22 / 32							1.177,31	2.300,00	-1.122,69	911,73	2.000,00	-1.088,27
SA 0 / SA 1							-1.177,31	-2.300,00	1.122,69	-911,73	-2.000,00	1.088,27
SU 23							0,00	0,00	0,00	0,00	0,00	0,00
SA00							-1.177,31	-2.300,00	1.122,69			
Investive Gebarung												
SU 33									0,00	0,00	0,00	
SU 34									0,00	0,00	0,00	
SA2									0,00	0,00	0,00	
SA3									-911,73	-2.000,00	1.088,27	
Finanzierungstätigkeit												
SU 35									0,00	0,00	0,00	
SU 36									0,00	0,00	0,00	
SA4									0,00	0,00	0,00	
SA5									-911,73	-2.000,00	1.088,27	

		MVAG			Ergebnisrechnung			Finanzierungsrechnung		
		MVAG EH	MVAG FH	VCQU	RA 2024	VA 2024	RA - VA	RA 2024	VA 2024	RA - VA
369	Sonstige Einrichtungen und Maßnahmen									
369000	Sonstige Einrichtungen und Maßnahmen									
Operative Gebarung										
SU 21 / 31	Summe Erträge / Einzahlungen operative Gebarung				0,00	0,00	0,00	0,00	0,00	0,00
1/369000-614000	Instandhaltung von Gebäuden und Bauten	2224	3224	24	68,12		68,12	68,12		68,12
1/369000-680000	Planmäßige Abschreibung	2226			1.861,22	1.900,00	-38,78			
1/369000-757000	Subventionen	2234	3234	27	5.757,00	7.400,00	-1.643,00	5.757,00	7.400,00	-1.643,00
SU 22 / 32	Summe Aufwendungen / Auszahlungen operative Gebarung				7.686,34	9.300,00	-1.613,66	5.825,12	7.400,00	-1.574,88
SA 0 / SA 1	(0) Nettoergebnis (21 - 22) / (1) Geldfluss operative Gebarung (31 – 32)				-7.686,34	-9.300,00	1.613,66	-5.825,12	-7.400,00	1.574,88
SU 23	Summe Haushaltsrücklagen				0,00	0,00	0,00	0,00	0,00	0,00
SA00	Nettoergebnis nach Zuw./Entn. Haushaltsrücklagen (Saldo 0 +/- SU23)				-7.686,34	-9.300,00	1.613,66			
Investive Gebarung										
SU 33	Summe Einzahlungen investive Gebarung							0,00	0,00	0,00
SU 34	Summe Auszahlungen investive Gebarung							0,00	0,00	0,00
SA2	Saldo (2) Geldfluss aus der Investiven Gebarung (33 – 34)							0,00	0,00	0,00
SA3	Saldo (3) Nettofinanzierungssaldo (Saldo 1 + Saldo 2)							-5.825,12	-7.400,00	1.574,88
Finanzierungstätigkeit										
SU 35	Summe Einzahlungen aus der Finanzierungstätigkeit							0,00	0,00	0,00
SU 36	Summe Auszahlungen aus der Finanzierungstätigkeit							0,00	0,00	0,00
SA4	Saldo (4) Geldfluss aus der Finanzierungstätigkeit (35 – 36)							0,00	0,00	0,00
SA5	Saldo (5) Geldfluss aus der voranschlagswirksamen Gebarung (Saldo 3 + Saldo 4)							-5.825,12	-7.400,00	1.574,88
39	Kultus									
390	Kirchliche Angelegenheiten									
390000	Kirchliche Angelegenheiten									
Operative Gebarung										
SU 21 / 31	Summe Erträge / Einzahlungen operative Gebarung				0,00	0,00	0,00	0,00	0,00	0,00
1/390000-680000	Planmäßige Abschreibung	2226			151,51	200,00	-48,49			
1/390000-729000	Subvention für Kirchen-Kapellen	2225	3225	24	1.600,00	5.500,00	-3.900,00	1.600,00	5.500,00	-3.900,00
SU 22 / 32	Summe Aufwendungen / Auszahlungen operative Gebarung				1.751,51	5.700,00	-3.948,49	1.600,00	5.500,00	-3.900,00
SA 0 / SA 1	(0) Nettoergebnis (21 - 22) / (1) Geldfluss operative Gebarung (31 – 32)				-1.751,51	-5.700,00	3.948,49	-1.600,00	-5.500,00	3.900,00
SU 23	Summe Haushaltsrücklagen				0,00	0,00	0,00	0,00	0,00	0,00
SA00	Nettoergebnis nach Zuw./Entn. Haushaltsrücklagen (Saldo 0 +/- SU23)				-1.751,51	-5.700,00	3.948,49			
Investive Gebarung										
SU 33	Summe Einzahlungen investive Gebarung							0,00	0,00	0,00
SU 34	Summe Auszahlungen investive Gebarung							0,00	0,00	0,00

	MVAG	MVAG	VCQU	Ergebnisrechnung			Finanzierungsrechnung		
				EH	FH		RA 2024	VA 2024	RA - VA
SA2							0,00	0,00	0,00
SA3							-1.600,00	-5.500,00	3.900,00
Finanzierungstätigkeit									
SU 35							0,00	0,00	0,00
SU 36							0,00	0,00	0,00
SA4							0,00	0,00	0,00
SA5							-1.600,00	-5.500,00	3.900,00

	MVAG EH	MVAG FH	VCQU	Ergebnisrechnung			Finanzierungsrechnung			
				RA 2024	VA 2024	RA - VA	RA 2024	VA 2024	RA - VA	
4 Soziale Wohlfahrt und Wohnbauförderung										
41	Allgemeine öffentliche Wohlfahrt									
419	Sonstige Einrichtungen und Maßnahmen									
419000	Sonstige Einrichtungen und Maßnahmen									
Operative Gebarung										
SU 21 / 31	Summe Erträge / Einzahlungen operative Gebarung			0,00	0,00	0,00	0,00	0,00	0,00	
1/419000-751000	Wohnsitzgemeindebeitrag - SH	2231	3231	26	14.761,37	11.900,00	2.861,37	14.761,37	11.900,00	2.861,37
1/419000-751100	Sozialhilfebeitrag nach Finanzkraft	2231	3231	26	592.350,15	628.000,00	-35.649,85	592.350,15	628.000,00	-35.649,85
SU 22 / 32	Summe Aufwendungen / Auszahlungen operative Gebarung			607.111,52	639.900,00	-32.788,48	607.111,52	639.900,00	-32.788,48	
SA 0 / SA 1	(0) Nettoergebnis (21 - 22) / (1) Geldfluss operative Gebarung (31 - 32)			-607.111,52	-639.900,00	32.788,48	-607.111,52	-639.900,00	32.788,48	
SU 23	Summe Haushaltsrücklagen			0,00	0,00	0,00	0,00	0,00	0,00	
SA00	Nettoergebnis nach Zuw./Entn. Haushaltsrücklagen (Saldo 0 +/- SU23)			-607.111,52	-639.900,00	32.788,48				
Investive Gebarung										
SU 33	Summe Einzahlungen investive Gebarung						0,00	0,00	0,00	
SU 34	Summe Auszahlungen investive Gebarung						0,00	0,00	0,00	
SA2	Saldo (2) Geldfluss aus der Investiven Gebarung (33 - 34)						0,00	0,00	0,00	
SA3	Saldo (3) Nettofinanzierungssaldo (Saldo 1 + Saldo 2)						-607.111,52	-639.900,00	32.788,48	
Finanzierungstätigkeit										
SU 35	Summe Einzahlungen aus der Finanzierungstätigkeit						0,00	0,00	0,00	
SU 36	Summe Auszahlungen aus der Finanzierungstätigkeit						0,00	0,00	0,00	
SA4	Saldo (4) Geldfluss aus der Finanzierungstätigkeit (35 - 36)						0,00	0,00	0,00	
SA5	Saldo (5) Geldfluss aus der voranschlagswirksamen Gebarung (Saldo 3 + Saldo 4)						-607.111,52	-639.900,00	32.788,48	
42	Freie Wohlfahrt									
423	Essen auf Rädern									
423000	Essen auf Rädern									
Operative Gebarung										
2/423000+816000	Essen auf Räder, Kostenbeiträge	2114	3114	13	30.865,28	26.000,00	4.865,28	31.223,63	26.000,00	5.223,63
2/423000+861000	Essen auf Räder, Landesförderung	2121	3121	15	2.861,73	2.200,00	661,73	2.861,73	2.200,00	661,73
SU 21 / 31	Summe Erträge / Einzahlungen operative Gebarung			33.727,01	28.200,00	5.527,01	34.085,36	28.200,00	5.885,36	
1/423000-400000	Essen auf Räder, Anschaffungen Geschirr - GWG	2221	3221	23	71,33	500,00	-428,67	71,33	500,00	-428,67
1/423000-430000	Essen auf Rädern	2221	3221	23	39.720,13	33.000,00	6.720,13	36.851,13	33.000,00	3.851,13
SU 22 / 32	Summe Aufwendungen / Auszahlungen operative Gebarung			39.791,46	33.500,00	6.291,46	36.922,46	33.500,00	3.422,46	
SA 0 / SA 1	(0) Nettoergebnis (21 - 22) / (1) Geldfluss operative Gebarung (31 - 32)			-6.064,45	-5.300,00	-764,45	-2.837,10	-5.300,00	2.462,90	
SU 23	Summe Haushaltsrücklagen			0,00	0,00	0,00	0,00	0,00	0,00	

	MVAG	MVAG	VCQU	Ergebnisrechnung			Finanzierungsrechnung		
				EH	FH		RA 2024	VA 2024	RA - VA
SA00									
	Nettoergebnis nach Zuw./Entn. Haushaltsrücklagen (Saldo 0 +/- SU23)								
				-6.064,45	-5.300,00	-764,45			
Investive Gebarung									
SU 33							0,00	0,00	0,00
	Summe Einzahlungen investive Gebarung								
SU 34							0,00	0,00	0,00
	Summe Auszahlungen investive Gebarung								
SA2							0,00	0,00	0,00
	Saldo (2) Geldfluss aus der Investiven Gebarung (33 – 34)								
SA3							-2.837,10	-5.300,00	2.462,90
	Saldo (3) Nettofinanzierungssaldo (Saldo 1 + Saldo 2)								
Finanzierungstätigkeit									
SU 35							0,00	0,00	0,00
	Summe Einzahlungen aus der Finanzierungstätigkeit								
SU 36							0,00	0,00	0,00
	Summe Auszahlungen aus der Finanzierungstätigkeit								
SA4							0,00	0,00	0,00
	Saldo (4) Geldfluss aus der Finanzierungstätigkeit (35 – 36)								
SA5							-2.837,10	-5.300,00	2.462,90
	Saldo (5) Geldfluss aus der voranschlagswirksamen Gebarung (Saldo 3 + Saldo 4)								
426									
	Flüchtlingshilfe								
426000									
	Flüchtlingshilfe								
Operative Gebarung									
SU 21 / 31							0,00	0,00	0,00
	Summe Erträge / Einzahlungen operative Gebarung								
1/426000-400000									
	Geringwertige Wirtschaftsgüter (GWG)	2221	3221	23			500,00	-500,00	500,00
1/426000-618000									
	Instandhaltung von sonstigen Anlagen	2224	3224	24			1.000,00	-1.000,00	1.000,00
1/426000-720100									
	Kostenbeiträge für sonstige Leistungen	2225	3225	24	30.339,18	14.000,00	16.339,18	32.026,44	14.000,00
									18.026,44
SU 22 / 32							30.339,18	15.500,00	14.839,18
	Summe Aufwendungen / Auszahlungen operative Gebarung								
SA 0 / SA 1							-30.339,18	-15.500,00	-14.839,18
	(0) Nettoergebnis (21 - 22) / (1) Geldfluss operative Gebarung (31 – 32)								
SU 23							0,00	0,00	0,00
	Summe Haushaltsrücklagen								
SA00							-30.339,18	-15.500,00	-14.839,18
	Nettoergebnis nach Zuw./Entn. Haushaltsrücklagen (Saldo 0 +/- SU23)								
Investive Gebarung									
SU 33							0,00	0,00	0,00
	Summe Einzahlungen investive Gebarung								
1/426000-042000									
	Amts-, Betriebs- und Geschäftsausstattung		3415	2 41				500,00	-500,00
SU 34							0,00	500,00	-500,00
	Summe Auszahlungen investive Gebarung								
SA2							0,00	-500,00	500,00
	Saldo (2) Geldfluss aus der Investiven Gebarung (33 – 34)								
SA3							-32.026,44	-16.000,00	-16.026,44
	Saldo (3) Nettofinanzierungssaldo (Saldo 1 + Saldo 2)								
Finanzierungstätigkeit									
SU 35							0,00	0,00	0,00
	Summe Einzahlungen aus der Finanzierungstätigkeit								
SU 36							0,00	0,00	0,00
	Summe Auszahlungen aus der Finanzierungstätigkeit								
SA4							0,00	0,00	0,00
	Saldo (4) Geldfluss aus der Finanzierungstätigkeit (35 – 36)								
SA5							-32.026,44	-16.000,00	-16.026,44
	Saldo (5) Geldfluss aus der voranschlagswirksamen Gebarung (Saldo 3 + Saldo 4)								

		MVAG			Ergebnisrechnung			Finanzierungsrechnung		
		EH	FH	VCQU	RA 2024	VA 2024	RA - VA	RA 2024	VA 2024	RA - VA
429	Sonstige Einrichtungen und Maßnahmen									
429000	Sonstige Einrichtungen und Maßnahmen									
Operative Gebarung										
2/429000+829000	Spenden für Wohlfahrtszwecke/Armenfonds	2116	3116	18		100,00	-100,00		100,00	-100,00
SU 21 / 31	Summe Erträge / Einzahlungen operative Gebarung				0,00	100,00	-100,00	0,00	100,00	-100,00
1/429000-728000	Generationenzentrum	2225	3225	24	17.949,60	17.800,00	149,60	11.335,20	17.800,00	-6.464,80
1/429000-757800	Subvention Pensionisten Verband, Seniorenbund	2234	3234	27	1.000,00	2.000,00	-1.000,00	1.000,00	2.000,00	-1.000,00
1/429000-768000	Freie Wohlfahrt für Bedürftige	2234	3234	27	2.000,00	2.000,00		2.000,00	2.000,00	
SU 22 / 32	Summe Aufwendungen / Auszahlungen operative Gebarung				20.949,60	21.800,00	-850,40	14.335,20	21.800,00	-7.464,80
SA 0 / SA 1	(0) Nettoergebnis (21 - 22) / (1) Geldfluss operative Gebarung (31 - 32)				-20.949,60	-21.700,00	750,40	-14.335,20	-21.700,00	7.364,80
SU 23	Summe Haushaltsrücklagen				0,00	0,00	0,00	0,00	0,00	0,00
SA00	Nettoergebnis nach Zuw./Entn. Haushaltsrücklagen (Saldo 0 +/- SU23)				-20.949,60	-21.700,00	750,40			
Investive Gebarung										
SU 33	Summe Einzahlungen investive Gebarung							0,00	0,00	0,00
SU 34	Summe Auszahlungen investive Gebarung							0,00	0,00	0,00
SA2	Saldo (2) Geldfluss aus der Investiven Gebarung (33 - 34)							0,00	0,00	0,00
SA3	Saldo (3) Nettofinanzierungssaldo (Saldo 1 + Saldo 2)							-14.335,20	-21.700,00	7.364,80
Finanzierungstätigkeit										
SU 35	Summe Einzahlungen aus der Finanzierungstätigkeit							0,00	0,00	0,00
SU 36	Summe Auszahlungen aus der Finanzierungstätigkeit							0,00	0,00	0,00
SA4	Saldo (4) Geldfluss aus der Finanzierungstätigkeit (35 - 36)							0,00	0,00	0,00
SA5	Saldo (5) Geldfluss aus der voranschlagswirksamen Gebarung (Saldo 3 + Saldo 4)							-14.335,20	-21.700,00	7.364,80
43	Jugendwohlfahrt									
439	Sonstige Einrichtungen und Maßnahmen									
439000	Sonstige Einrichtungen und Maßnahmen									
Operative Gebarung										
SU 21 / 31	Summe Erträge / Einzahlungen operative Gebarung				0,00	0,00	0,00	0,00	0,00	0,00
1/439000-751000	Kinder- und Jugendhilfe Umlage	2231	3231	26	116.630,19	123.000,00	-6.369,81	116.630,19	123.000,00	-6.369,81
1/439000-768100	Tagesmütter Kostenersatz	2234	3234	27	210,00	400,00	-190,00	90,00	400,00	-310,00
SU 22 / 32	Summe Aufwendungen / Auszahlungen operative Gebarung				116.840,19	123.400,00	-6.559,81	116.720,19	123.400,00	-6.679,81
SA 0 / SA 1	(0) Nettoergebnis (21 - 22) / (1) Geldfluss operative Gebarung (31 - 32)				-116.840,19	-123.400,00	6.559,81	-116.720,19	-123.400,00	6.679,81
SU 23	Summe Haushaltsrücklagen				0,00	0,00	0,00	0,00	0,00	0,00
SA00	Nettoergebnis nach Zuw./Entn. Haushaltsrücklagen (Saldo 0 +/- SU23)				-116.840,19	-123.400,00	6.559,81			

	MVAG	MVAG	VCQU	Ergebnisrechnung			Finanzierungsrechnung			
				EH	FH	RA 2024	VA 2024	RA - VA	RA 2024	VA 2024
Investive Gebarung										
SU 33								0,00	0,00	0,00
								0,00	0,00	0,00
SU 34								0,00	0,00	0,00
								0,00	0,00	0,00
SA2								0,00	0,00	0,00
								0,00	0,00	0,00
SA3								-116.720,19	-123.400,00	6.679,81
								-116.720,19	-123.400,00	6.679,81
Finanzierungstätigkeit										
SU 35								0,00	0,00	0,00
								0,00	0,00	0,00
SU 36								0,00	0,00	0,00
								0,00	0,00	0,00
SA4								0,00	0,00	0,00
								0,00	0,00	0,00
SA5								-116.720,19	-123.400,00	6.679,81
								-116.720,19	-123.400,00	6.679,81
46 Familienpolitische Maßnahmen										
469 Sonstige Maßnahmen										
469000 Sonstige Maßnahmen										
Operative Gebarung										
SU 21 / 31								0,00	0,00	0,00
								0,00	0,00	0,00
1/469000-413000								1.953,00	2.000,00	-47,00
								1.953,00	2.000,00	-47,00
SU 22 / 32								1.953,00	2.000,00	-47,00
								1.953,00	2.000,00	-47,00
SA 0 / SA 1								-1.953,00	-2.000,00	47,00
								-1.953,00	-2.000,00	47,00
SU 23								0,00	0,00	0,00
								0,00	0,00	0,00
SA00								-1.953,00	-2.000,00	47,00
								-1.953,00	-2.000,00	47,00
Investive Gebarung										
SU 33								0,00	0,00	0,00
								0,00	0,00	0,00
SU 34								0,00	0,00	0,00
								0,00	0,00	0,00
SA2								0,00	0,00	0,00
								0,00	0,00	0,00
SA3								-1.953,00	-2.000,00	47,00
								-1.953,00	-2.000,00	47,00
Finanzierungstätigkeit										
SU 35								0,00	0,00	0,00
								0,00	0,00	0,00
SU 36								0,00	0,00	0,00
								0,00	0,00	0,00
SA4								0,00	0,00	0,00
								0,00	0,00	0,00
SA5								-1.953,00	-2.000,00	47,00
								-1.953,00	-2.000,00	47,00

		MVAG			Ergebnisrechnung			Finanzierungsrechnung		
		EH	FH	VCQU	RA 2024	VA 2024	RA - VA	RA 2024	VA 2024	RA - VA
48	Wohnbauförderung									
480	Allgemeine Wohnbauförderung									
480000	Allgemeine Wohnbauförderung									
Operative Gebarung										
SU 21 / 31	Summe Erträge / Einzahlungen operative Gebarung				0,00	0,00	0,00	0,00	0,00	0,00
1/480000-768000	Wohnbau Förderungen Klimabündnis Energie Nutzen	2234	3234	27	36.180,00	35.000,00	1.180,00	36.180,00	35.000,00	1.180,00
SU 22 / 32	Summe Aufwendungen / Auszahlungen operative Gebarung				36.180,00	35.000,00	1.180,00	36.180,00	35.000,00	1.180,00
SA 0 / SA 1	(0) Nettoergebnis (21 - 22) / (1) Geldfluss operative Gebarung (31 – 32)				-36.180,00	-35.000,00	-1.180,00	-36.180,00	-35.000,00	-1.180,00
SU 23	Summe Haushaltsrücklagen				0,00	0,00	0,00	0,00	0,00	0,00
SA00	Nettoergebnis nach Zuw./Entn. Haushaltsrücklagen (Saldo 0 +/- SU23)				-36.180,00	-35.000,00	-1.180,00			
Investive Gebarung										
SU 33	Summe Einzahlungen investive Gebarung							0,00	0,00	0,00
SU 34	Summe Auszahlungen investive Gebarung							0,00	0,00	0,00
SA2	Saldo (2) Geldfluss aus der Investiven Gebarung (33 – 34)							0,00	0,00	0,00
SA3	Saldo (3) Nettofinanzierungssaldo (Saldo 1 + Saldo 2)							-36.180,00	-35.000,00	-1.180,00
Finanzierungstätigkeit										
SU 35	Summe Einzahlungen aus der Finanzierungstätigkeit							0,00	0,00	0,00
SU 36	Summe Auszahlungen aus der Finanzierungstätigkeit							0,00	0,00	0,00
SA4	Saldo (4) Geldfluss aus der Finanzierungstätigkeit (35 – 36)							0,00	0,00	0,00
SA5	Saldo (5) Geldfluss aus der voranschlagswirksamen Gebarung (Saldo 3 + Saldo 4)							-36.180,00	-35.000,00	-1.180,00

		MVAG	MVAG	VCQU	Ergebnisrechnung			Finanzierungsrechnung		
		EH	FH		RA 2024	VA 2024	RA - VA	RA 2024	VA 2024	RA - VA
5 Gesundheit										
51	Gesundheitsdienst									
510	Medizinische Bereichsversorgung									
510000	Medizinische Bereichsversorgung									
Operative Gebarung										
SU 21 / 31	Summe Erträge / Einzahlungen operative Gebarung				0,00	0,00	0,00	0,00	0,00	0,00
1/510000-564000	Totenbeschauggebühren (besondere Geb.)	2211	3211	20	923,00	1.200,00	-277,00	923,00	1.200,00	-277,00
1/510000-610000	Instandhaltung First Responder System	2224	3224	24	592,48	100,00	492,48	592,48	100,00	492,48
1/510000-680000	Planmäßige Abschreibung	2226			167,99		167,99			
1/510000-751000	Beitrag an Pensionsverband VII/8 (Gemeindeärzte)	2231	3231	26	14.681,85	14.500,00	181,85	14.681,85	14.500,00	181,85
SU 22 / 32	Summe Aufwendungen / Auszahlungen operative Gebarung				16.365,32	15.800,00	565,32	16.197,33	15.800,00	397,33
SA 0 / SA 1	(0) Nettoergebnis (21 - 22) / (1) Geldfluss operative Gebarung (31 - 32)				-16.365,32	-15.800,00	-565,32	-16.197,33	-15.800,00	-397,33
SU 23	Summe Haushaltsrücklagen				0,00	0,00	0,00	0,00	0,00	0,00
SA00	Nettoergebnis nach Zuw./Entn. Haushaltsrücklagen (Saldo 0 +/- SU23)				-16.365,32	-15.800,00	-565,32			
Investive Gebarung										
SU 33	Summe Einzahlungen investive Gebarung							0,00	0,00	0,00
SU 34	Summe Auszahlungen investive Gebarung							0,00	0,00	0,00
SA2	Saldo (2) Geldfluss aus der Investiven Gebarung (33 - 34)							0,00	0,00	0,00
SA3	Saldo (3) Nettofinanzierungssaldo (Saldo 1 + Saldo 2)							-16.197,33	-15.800,00	-397,33
Finanzierungstätigkeit										
SU 35	Summe Einzahlungen aus der Finanzierungstätigkeit							0,00	0,00	0,00
SU 36	Summe Auszahlungen aus der Finanzierungstätigkeit							0,00	0,00	0,00
SA4	Saldo (4) Geldfluss aus der Finanzierungstätigkeit (35 - 36)							0,00	0,00	0,00
SA5	Saldo (5) Geldfluss aus der voranschlagswirksamen Gebarung (Saldo 3 + Saldo 4)							-16.197,33	-15.800,00	-397,33
512	Sonstige medizinische Beratung und Betreuung									
512000	Sonstige medizinische Beratung und Betreuung									
Operative Gebarung										
2/512000+816000	Kostenbeiträge Tut Gut Förderungen	2114	3114	13	956,87	2.500,00	-1.543,13	956,87	2.500,00	-1.543,13
SU 21 / 31	Summe Erträge / Einzahlungen operative Gebarung				956,87	2.500,00	-1.543,13	956,87	2.500,00	-1.543,13
1/512000-458000	Impfstoffe	2221	3221	23		100,00	-100,00		100,00	-100,00
1/512000-728000	Sonstige (Vorträge, Aktionen)	2225	3225	24		1.000,00	-1.000,00	7.440,00	1.000,00	6.440,00
1/512000-757000	Aktion "Gesunde Gemeinde"	2234	3234	27	3.979,56	5.000,00	-1.020,44	4.010,76	5.000,00	-989,24
SU 22 / 32	Summe Aufwendungen / Auszahlungen operative Gebarung				3.979,56	6.100,00	-2.120,44	11.450,76	6.100,00	5.350,76
SA 0 / SA 1	(0) Nettoergebnis (21 - 22) / (1) Geldfluss operative Gebarung (31 - 32)				-3.022,69	-3.600,00	577,31	-10.493,89	-3.600,00	-6.893,89

	MVAG	MVAG	VCQU	Ergebnisrechnung			Finanzierungsrechnung					
				EH	FH	RA 2024	VA 2024	RA - VA	RA 2024	VA 2024	RA - VA	
SU 23						0,00	0,00	0,00	0,00	0,00	0,00	
SA00						-3.022,69	-3.600,00	577,31				
Investive Gebarung												
SU 33									0,00	0,00	0,00	
SU 34									0,00	0,00	0,00	
SA2									0,00	0,00	0,00	
SA3									-10.493,89	-3.600,00	-6.893,89	
Finanzierungstätigkeit												
SU 35									0,00	0,00	0,00	
SU 36									0,00	0,00	0,00	
SA4									0,00	0,00	0,00	
SA5									-10.493,89	-3.600,00	-6.893,89	
513 Desinfektionseinrichtungen												
513000 Desinfektionseinrichtungen												
Operative Gebarung												
SU 21 / 31						0,00	0,00	0,00	0,00	0,00	0,00	
1/513000-728000				2225	3225	24		200,00	-200,00		200,00	-200,00
SU 22 / 32						0,00	200,00	-200,00	0,00	200,00	-200,00	
SA 0 / SA 1						0,00	-200,00	200,00	0,00	-200,00	200,00	
SU 23						0,00	0,00	0,00	0,00	0,00	0,00	
SA00						0,00	-200,00	200,00				
Investive Gebarung												
SU 33									0,00	0,00	0,00	
SU 34									0,00	0,00	0,00	
SA2									0,00	0,00	0,00	
SA3									0,00	-200,00	200,00	
Finanzierungstätigkeit												
SU 35									0,00	0,00	0,00	
SU 36									0,00	0,00	0,00	
SA4									0,00	0,00	0,00	
SA5									0,00	-200,00	200,00	
516 Schulgesundheitsdienst												
516000 Schulgesundheitsdienst												
Operative Gebarung												
SU 21 / 31						0,00	0,00	0,00	0,00	0,00	0,00	

		MVAG	MVAG	VCQU	Ergebnisrechnung			Finanzierungsrechnung		
		EH	FH		RA 2024	VA 2024	RA - VA	RA 2024	VA 2024	RA - VA
1/516000-728000	Schulgesundheitsdienst	2225	3225	24	1.152,00	2.500,00	-1.348,00	1.152,00	2.500,00	-1.348,00
SU 22 / 32	Summe Aufwendungen / Auszahlungen operative Gebarung				1.152,00	2.500,00	-1.348,00	1.152,00	2.500,00	-1.348,00
SA 0 / SA 1	(0) Nettoergebnis (21 - 22) / (1) Geldfluss operative Gebarung (31 - 32)				-1.152,00	-2.500,00	1.348,00	-1.152,00	-2.500,00	1.348,00
SU 23	Summe Haushaltsrücklagen				0,00	0,00	0,00	0,00	0,00	0,00
SA00	Nettoergebnis nach Zuw./Entn. Haushaltsrücklagen (Saldo 0 +/- SU23)				-1.152,00	-2.500,00	1.348,00			
Investive Gebarung										
SU 33	Summe Einzahlungen investive Gebarung							0,00	0,00	0,00
SU 34	Summe Auszahlungen investive Gebarung							0,00	0,00	0,00
SA2	Saldo (2) Geldfluss aus der Investiven Gebarung (33 - 34)							0,00	0,00	0,00
SA3	Saldo (3) Nettofinanzierungssaldo (Saldo 1 + Saldo 2)							-1.152,00	-2.500,00	1.348,00
Finanzierungstätigkeit										
SU 35	Summe Einzahlungen aus der Finanzierungstätigkeit							0,00	0,00	0,00
SU 36	Summe Auszahlungen aus der Finanzierungstätigkeit							0,00	0,00	0,00
SA4	Saldo (4) Geldfluss aus der Finanzierungstätigkeit (35 - 36)							0,00	0,00	0,00
SA5	Saldo (5) Geldfluss aus der voranschlagswirksamen Gebarung (Saldo 3 + Saldo 4)							-1.152,00	-2.500,00	1.348,00
519	Sonstige Einrichtungen und Maßnahmen									
519100	Sonstige Einrichtungen und Maßnahmen_COVID 19									
Operative Gebarung										
SU 21 / 31	Summe Erträge / Einzahlungen operative Gebarung				0,00	0,00	0,00	0,00	0,00	0,00
1/519100-728000	Maßnahmen in Zusammenhang mit Covid-19	2225	3225	24	216,00		216,00	300,86		300,86
SU 22 / 32	Summe Aufwendungen / Auszahlungen operative Gebarung				216,00	0,00	216,00	300,86	0,00	300,86
SA 0 / SA 1	(0) Nettoergebnis (21 - 22) / (1) Geldfluss operative Gebarung (31 - 32)				-216,00	0,00	-216,00	-300,86	0,00	-300,86
SU 23	Summe Haushaltsrücklagen				0,00	0,00	0,00	0,00	0,00	0,00
SA00	Nettoergebnis nach Zuw./Entn. Haushaltsrücklagen (Saldo 0 +/- SU23)				-216,00	0,00	-216,00			
Investive Gebarung										
SU 33	Summe Einzahlungen investive Gebarung							0,00	0,00	0,00
SU 34	Summe Auszahlungen investive Gebarung							0,00	0,00	0,00
SA2	Saldo (2) Geldfluss aus der Investiven Gebarung (33 - 34)							0,00	0,00	0,00
SA3	Saldo (3) Nettofinanzierungssaldo (Saldo 1 + Saldo 2)							-300,86	0,00	-300,86
Finanzierungstätigkeit										
SU 35	Summe Einzahlungen aus der Finanzierungstätigkeit							0,00	0,00	0,00
SU 36	Summe Auszahlungen aus der Finanzierungstätigkeit							0,00	0,00	0,00
SA4	Saldo (4) Geldfluss aus der Finanzierungstätigkeit (35 - 36)							0,00	0,00	0,00
SA5	Saldo (5) Geldfluss aus der voranschlagswirksamen Gebarung (Saldo 3 + Saldo 4)							-300,86	0,00	-300,86

		MVAG	MVAG	VCQU	Ergebnisrechnung			Finanzierungsrechnung		
		EH	FH		RA 2024	VA 2024	RA - VA	RA 2024	VA 2024	RA - VA
52	Umweltschutz									
520	Natur- und Landschaftsschutz									
520000	Natur- und Landschaftsschutz									
Operative Gebarung										
SU 21 / 31	Summe Erträge / Einzahlungen operative Gebarung				0,00	0,00	0,00	0,00	0,00	0,00
1/520000-457000	Druckwerke	2221	3221	23	267,55	1.200,00	-932,45	413,85	1.200,00	-786,15
1/520000-582000	Sonstige Dienstgeberbeiträge zur sozialen Sicherheit	2212	3212	20	395,71		395,71	395,71		395,71
1/520000-613000	Baumpflege auf öffentlichem Grund	2224	3224	24	37.842,48	30.000,00	7.842,48	42.259,99	30.000,00	12.259,99
1/520000-728000	Info Veranstaltungen Energie Umwelt - Klima Bündnis	2225	3225	24	781,16	1.600,00	-818,84	781,16	1.600,00	-818,84
1/520000-728100	ökologische Begleitmaßnahmen	2225	3225	24	495,00	1.000,00	-505,00	495,00	1.000,00	-505,00
1/520000-728200	Beitrag Klimabündnis	2225	3225	24	200,00	100,00	100,00	200,00	100,00	100,00
1/520000-728300	Klimabündnis Diverses	2225	3225	24	6.035,10	5.600,00	435,10	4.315,10	5.600,00	-1.284,90
SU 22 / 32	Summe Aufwendungen / Auszahlungen operative Gebarung				46.017,00	39.500,00	6.517,00	48.860,81	39.500,00	9.360,81
SA 0 / SA 1	(0) Nettoergebnis (21 - 22) / (1) Geldfluss operative Gebarung (31 - 32)				-46.017,00	-39.500,00	-6.517,00	-48.860,81	-39.500,00	-9.360,81
SU 23	Summe Haushaltsrücklagen				0,00	0,00	0,00	0,00	0,00	0,00
SA00	Nettoergebnis nach Zuw./Entn. Haushaltsrücklagen (Saldo 0 +/- SU23)				-46.017,00	-39.500,00	-6.517,00			
Investive Gebarung										
SU 33	Summe Einzahlungen investive Gebarung							0,00	0,00	0,00
SU 34	Summe Auszahlungen investive Gebarung							0,00	0,00	0,00
SA2	Saldo (2) Geldfluss aus der Investiven Gebarung (33 - 34)							0,00	0,00	0,00
SA3	Saldo (3) Nettofinanzierungssaldo (Saldo 1 + Saldo 2)							-48.860,81	-39.500,00	-9.360,81
Finanzierungstätigkeit										
SU 35	Summe Einzahlungen aus der Finanzierungstätigkeit							0,00	0,00	0,00
SU 36	Summe Auszahlungen aus der Finanzierungstätigkeit							0,00	0,00	0,00
SA4	Saldo (4) Geldfluss aus der Finanzierungstätigkeit (35 - 36)							0,00	0,00	0,00
SA5	Saldo (5) Geldfluss aus der voranschlagswirksamen Gebarung (Saldo 3 + Saldo 4)							-48.860,81	-39.500,00	-9.360,81
529	Sonstige Einrichtungen und Maßnahmen									
529000	sonstige Maßnahmen									
Operative Gebarung										
SU 21 / 31	Summe Erträge / Einzahlungen operative Gebarung				0,00	0,00	0,00	0,00	0,00	0,00
1/529000-728000	Schädlingsbekämpfung (Rattenvertilgung)	2225	3225	24		100,00	-100,00		100,00	-100,00
SU 22 / 32	Summe Aufwendungen / Auszahlungen operative Gebarung				0,00	100,00	-100,00	0,00	100,00	-100,00
SA 0 / SA 1	(0) Nettoergebnis (21 - 22) / (1) Geldfluss operative Gebarung (31 - 32)				0,00	-100,00	100,00	0,00	-100,00	100,00
SU 23	Summe Haushaltsrücklagen				0,00	0,00	0,00	0,00	0,00	0,00

	MVAG	MVAG	VCQU	Ergebnisrechnung			Finanzierungsrechnung			
				EH	FH	RA 2024	VA 2024	RA - VA	RA 2024	VA 2024
SA00										
	Nettoergebnis nach Zuw./Entn. Haushaltsrücklagen (Saldo 0 +/- SU23)									
				0,00	-100,00	100,00				
Investive Gebarung										
SU 33							0,00	0,00	0,00	
	Summe Einzahlungen investive Gebarung									
SU 34							0,00	0,00	0,00	
	Summe Auszahlungen investive Gebarung									
SA2							0,00	0,00	0,00	
	Saldo (2) Geldfluss aus der Investiven Gebarung (33 – 34)									
SA3							0,00	-100,00	100,00	
	Saldo (3) Nettofinanzierungssaldo (Saldo 1 + Saldo 2)									
Finanzierungstätigkeit										
SU 35							0,00	0,00	0,00	
	Summe Einzahlungen aus der Finanzierungstätigkeit									
SU 36							0,00	0,00	0,00	
	Summe Auszahlungen aus der Finanzierungstätigkeit									
SA4							0,00	0,00	0,00	
	Saldo (4) Geldfluss aus der Finanzierungstätigkeit (35 – 36)									
SA5							0,00	-100,00	100,00	
	Saldo (5) Geldfluss aus der voranschlagswirksamen Gebarung (Saldo 3 + Saldo 4)									
56 Krankenanstalten anderer Rechtsträger										
562 Sprengelbeiträge										
562000 Sprengelbeiträge										
Operative Gebarung										
SU 21 / 31							0,00	0,00	0,00	0,00
	Summe Erträge / Einzahlungen operative Gebarung									
1/562000-752000	NÖKAS Umlage	2231	3231	26	1.055.379,81	1.051.000,00	4.379,81	1.055.379,81	1.051.000,00	4.379,81
SU 22 / 32							1.055.379,81	1.051.000,00	4.379,81	
	Summe Aufwendungen / Auszahlungen operative Gebarung									
SA 0 / SA 1							-1.055.379,81	-1.051.000,00	-4.379,81	
	(0) Nettoergebnis (21 - 22) / (1) Geldfluss operative Gebarung (31 – 32)									
SU 23							0,00	0,00	0,00	
	Summe Haushaltsrücklagen									
SA00							-1.055.379,81	-1.051.000,00	-4.379,81	
	Nettoergebnis nach Zuw./Entn. Haushaltsrücklagen (Saldo 0 +/- SU23)									
Investive Gebarung										
SU 33							0,00	0,00	0,00	
	Summe Einzahlungen investive Gebarung									
SU 34							0,00	0,00	0,00	
	Summe Auszahlungen investive Gebarung									
SA2							0,00	0,00	0,00	
	Saldo (2) Geldfluss aus der Investiven Gebarung (33 – 34)									
SA3							-1.055.379,81	-1.051.000,00	-4.379,81	
	Saldo (3) Nettofinanzierungssaldo (Saldo 1 + Saldo 2)									
Finanzierungstätigkeit										
SU 35							0,00	0,00	0,00	
	Summe Einzahlungen aus der Finanzierungstätigkeit									
SU 36							0,00	0,00	0,00	
	Summe Auszahlungen aus der Finanzierungstätigkeit									
SA4							0,00	0,00	0,00	
	Saldo (4) Geldfluss aus der Finanzierungstätigkeit (35 – 36)									
SA5							-1.055.379,81	-1.051.000,00	-4.379,81	
	Saldo (5) Geldfluss aus der voranschlagswirksamen Gebarung (Saldo 3 + Saldo 4)									
562100 Sprengelbeiträge										
Operative Gebarung										
SU 21 / 31							0,00	0,00	0,00	0,00
	Summe Erträge / Einzahlungen operative Gebarung									

		MVAG			Ergebnisrechnung			Finanzierungsrechnung		
		EH	FH	VCQU	RA 2024	VA 2024	RA - VA	RA 2024	VA 2024	RA - VA
1/562100-752000	NÖKAS Verwaltungsaufwand	2231	3231	26	23,07	100,00	-76,93	23,07	100,00	-76,93
SU 22 / 32	Summe Aufwendungen / Auszahlungen operative Gebarung				23,07	100,00	-76,93	23,07	100,00	-76,93
SA 0 / SA 1	(0) Nettoergebnis (21 - 22) / (1) Geldfluss operative Gebarung (31 - 32)				-23,07	-100,00	76,93	-23,07	-100,00	76,93
SU 23	Summe Haushaltsrücklagen				0,00	0,00	0,00	0,00	0,00	0,00
SA00	Nettoergebnis nach Zuw./Entn. Haushaltsrücklagen (Saldo 0 +/- SU23)				-23,07	-100,00	76,93			
Investive Gebarung										
SU 33	Summe Einzahlungen investive Gebarung							0,00	0,00	0,00
SU 34	Summe Auszahlungen investive Gebarung							0,00	0,00	0,00
SA2	Saldo (2) Geldfluss aus der Investiven Gebarung (33 - 34)							0,00	0,00	0,00
SA3	Saldo (3) Nettofinanzierungssaldo (Saldo 1 + Saldo 2)							-23,07	-100,00	76,93
Finanzierungstätigkeit										
SU 35	Summe Einzahlungen aus der Finanzierungstätigkeit							0,00	0,00	0,00
SU 36	Summe Auszahlungen aus der Finanzierungstätigkeit							0,00	0,00	0,00
SA4	Saldo (4) Geldfluss aus der Finanzierungstätigkeit (35 - 36)							0,00	0,00	0,00
SA5	Saldo (5) Geldfluss aus der voranschlagswirksamen Gebarung (Saldo 3 + Saldo 4)							-23,07	-100,00	76,93

		MVAG	MVAG	VCQU	Ergebnisrechnung			Finanzierungsrechnung		
		EH	FH		RA 2024	VA 2024	RA - VA	RA 2024	VA 2024	RA - VA
6 Straßen- und Wasserbau, Verkehr										
61	Straßenbau									
612	Gemeindestraßen									
612000	Gemeindestraßen									
Operative Gebarung										
2/612000+808000	Verkauf von Hausnummerntafeln	2116	3116	16	214,52	100,00	114,52	214,52	100,00	114,52
2/612000+813000	Erträge aus der Auflösung von Investitionszuschüssen (Kapitaltransfers)	2127			56.980,73	55.500,00	1.480,73			
2/612000+816000	Kostensersatz Winterdienst	2114	3114	13	4.186,44	4.200,00	-13,56	4.186,44	4.200,00	-13,56
2/612000+861100	Zinszuschüsse des Landes	2121	3121	15	774,01		774,01	774,01		774,01
SU 21 / 31	Summe Erträge / Einzahlungen operative Gebarung				62.155,70	59.800,00	2.355,70	5.174,97	4.300,00	874,97
1/612000-400000	Ankauf - GWG	2221	3221	23	190,20	1.000,00	-809,80	325,18	1.000,00	-674,82
1/612000-413000	Hausnummerntafeln	2221	3221	23	64,52	100,00	-35,48	164,85	100,00	64,85
1/612000-452000	Treibstoffe	2221	3221	23	22.713,08	22.000,00	713,08	21.571,43	22.000,00	-428,57
1/612000-567000	Belohnungen, Geldaushilfen und Leistungsprämien	2213	3213	20	210,00		210,00	210,00		210,00
1/612000-611000	Instandhaltung der Gemeindestraßen	2224	3224	24	3.161,83	10.000,00	-6.838,17	6.462,87	10.000,00	-3.537,13
1/612000-613000	Grünraumpflege (Nebenflächen -Sonst.)	2224	3224	24	3.862,85	2.200,00	1.662,85	4.484,77	2.200,00	2.284,77
1/612000-616000	Instandhaltung von Maschinen	2224	3224	24	23.571,51	20.000,00	3.571,51	24.775,53	20.000,00	4.775,53
1/612000-617000	Instandhaltung von Fahrzeugen	2224	3224	24	51.171,07	22.000,00	29.171,07	56.979,42	22.000,00	34.979,42
1/612000-650000	Zinsen	2241	3241	25	2.052,06	1.900,00	152,06	2.052,06	1.900,00	152,06
1/612000-670000	Versicherungen	2222	3222	24	30.380,45	31.400,00	-1.019,55	30.380,45	31.400,00	-1.019,55
1/612000-680000	Planmäßige Abschreibung	2226			226.400,86	207.300,00	19.100,86			
1/612000-705140	Leasing Unimog U 218	2223	3223	24	24.132,46	24.500,00	-367,54	24.132,46	24.500,00	-367,54
1/612000-705170	Leasing Multicar M29C HK Euro 6	2223	3223	24	49.180,80	49.200,00	-19,20	49.180,80	49.200,00	-19,20
1/612000-705180	Leasing VW Pritsche	2223	3223	24	9.579,12	9.900,00	-320,88	9.579,12	9.900,00	-320,88
SU 22 / 32	Summe Aufwendungen / Auszahlungen operative Gebarung				446.670,81	401.500,00	45.170,81	230.298,94	194.200,00	36.098,94
SA 0 / SA 1	(0) Nettoergebnis (21 - 22) / (1) Geldfluss operative Gebarung (31 - 32)				-384.515,11	-341.700,00	-42.815,11	-225.123,97	-189.900,00	-35.223,97
SU 23	Summe Haushaltsrücklagen				0,00	0,00	0,00	0,00	0,00	0,00
SA00	Nettoergebnis nach Zuw./Entn. Haushaltsrücklagen (Saldo 0 +/- SU23)				-384.515,11	-341.700,00	-42.815,11			
Investive Gebarung										
SU 33	Summe Einzahlungen investive Gebarung							0,00	0,00	0,00
1/612000-020000	Maschinen und maschinelle Anlagen		3414	2 41				2.549,00	2.500,00	49,00
1/612000-030000	Ankauf von Werkzeugen		3414	2 41				1.034,70	1.000,00	34,70
SU 34	Summe Auszahlungen investive Gebarung							3.583,70	3.500,00	83,70
SA2	Saldo (2) Geldfluss aus der Investiven Gebarung (33 - 34)							-3.583,70	-3.500,00	-83,70
SA3	Saldo (3) Nettofinanzierungssaldo (Saldo 1 + Saldo 2)							-228.707,67	-193.400,00	-35.307,67

		MVAG	MVAG	VCQU	Ergebnisrechnung			Finanzierungsrechnung		
		EH	FH		RA 2024	VA 2024	RA - VA	RA 2024	VA 2024	RA - VA
Finanzierungstätigkeit										
SU 35	Summe Einzahlungen aus der Finanzierungstätigkeit							0,00	0,00	0,00
1/612000-346000	Tilgung von Bankdarlehen		3614	65				69.743,22	69.700,00	43,22
SU 36	Summe Auszahlungen aus der Finanzierungstätigkeit							69.743,22	69.700,00	43,22
SA4	Saldo (4) Geldfluss aus der Finanzierungstätigkeit (35 – 36)							-69.743,22	-69.700,00	-43,22
SA5	Saldo (5) Geldfluss aus der voranschlagswirksamen Gebarung (Saldo 3 + Saldo 4)							-298.450,89	-263.100,00	-35.350,89
612100 Gemeindestraßen										
Operative Gebarung										
6/612100+871000	Bedarfszuweisung	2121	3121	1 33	310.000,00	350.000,00	-40.000,00	310.000,00	350.000,00	-40.000,00
SU 21 / 31	Summe Erträge / Einzahlungen operative Gebarung				310.000,00	350.000,00	-40.000,00	310.000,00	350.000,00	-40.000,00
1/612100-650100	Zinsen für Finanzschulden in Euro	2241	3241		1.643,18	4.000,00	-2.356,82	1.643,18	4.000,00	-2.356,82
1/612100-680000	Planmäßige Abschreibung	2226			13.547,99	1.700,00	11.847,99			
SU 22 / 32	Summe Aufwendungen / Auszahlungen operative Gebarung				15.191,17	5.700,00	9.491,17	1.643,18	4.000,00	-2.356,82
SA 0 / SA 1	(0) Nettoergebnis (21 - 22) / (1) Geldfluss operative Gebarung (31 – 32)				294.808,83	344.300,00	-49.491,17	308.356,82	346.000,00	-37.643,18
SU 23	Summe Haushaltsrücklagen				0,00	0,00	0,00	0,00	0,00	0,00
SA00	Nettoergebnis nach Zuw./Entn. Haushaltsrücklagen (Saldo 0 +/- SU23)				294.808,83	344.300,00	-49.491,17			
Investive Gebarung										
SU 33	Summe Einzahlungen investive Gebarung							0,00	0,00	0,00
5/612100-002000	Straßenbau		3412	1 40				474.779,05	350.000,00	124.779,05
5/612100-005000	Brückengeneralsanierung		3412	1 40				34.539,15		34.539,15
SU 34	Summe Auszahlungen investive Gebarung							509.318,20	350.000,00	159.318,20
SA2	Saldo (2) Geldfluss aus der Investiven Gebarung (33 – 34)							-509.318,20	-350.000,00	-159.318,20
SA3	Saldo (3) Nettofinanzierungssaldo (Saldo 1 + Saldo 2)							-200.961,38	-4.000,00	-196.961,38
Finanzierungstätigkeit										
6/612100+346000	Darlehensaufnahme		3514	1 55				210.000,00	210.000,00	
SU 35	Summe Einzahlungen aus der Finanzierungstätigkeit							210.000,00	210.000,00	0,00
1/612100-346000	Investitionsdarlehen von Finanzunternehmen		3614	65				21.000,00	21.000,00	
SU 36	Summe Auszahlungen aus der Finanzierungstätigkeit							21.000,00	21.000,00	0,00
SA4	Saldo (4) Geldfluss aus der Finanzierungstätigkeit (35 – 36)							189.000,00	189.000,00	0,00
SA5	Saldo (5) Geldfluss aus der voranschlagswirksamen Gebarung (Saldo 3 + Saldo 4)							-11.961,38	185.000,00	-196.961,38

		MVAG	MVAG	VCQU	Ergebnisrechnung			Finanzierungsrechnung		
		EH	FH		RA 2024	VA 2024	RA - VA	RA 2024	VA 2024	RA - VA
63	Schutzwasserbau									
639	Sonstige Einrichtungen und Maßnahmen									
639000	Sonstige Einrichtungen und Maßnahmen									
Operative Gebarung										
SU 21 / 31	Summe Erträge / Einzahlungen operative Gebarung				0,00	0,00	0,00	0,00	0,00	0,00
1/639000-613001	Instandhaltung Retentionsbecken	2224	3224	24	4.460,23	4.400,00	60,23	4.460,23	4.400,00	60,23
1/639000-650000	Zinsen	2241	3241	25	161,04	200,00	-38,96	161,04	200,00	-38,96
SU 22 / 32	Summe Aufwendungen / Auszahlungen operative Gebarung				4.621,27	4.600,00	21,27	4.621,27	4.600,00	21,27
SA 0 / SA 1	(0) Nettoergebnis (21 - 22) / (1) Geldfluss operative Gebarung (31 - 32)				-4.621,27	-4.600,00	-21,27	-4.621,27	-4.600,00	-21,27
SU 23	Summe Haushaltsrücklagen				0,00	0,00	0,00	0,00	0,00	0,00
SA00	Nettoergebnis nach Zuw./Entn. Haushaltsrücklagen (Saldo 0 +/- SU23)				-4.621,27	-4.600,00	-21,27			
Investive Gebarung										
SU 33	Summe Einzahlungen investive Gebarung							0,00	0,00	0,00
SU 34	Summe Auszahlungen investive Gebarung							0,00	0,00	0,00
SA2	Saldo (2) Geldfluss aus der Investiven Gebarung (33 - 34)							0,00	0,00	0,00
SA3	Saldo (3) Nettofinanzierungssaldo (Saldo 1 + Saldo 2)							-4.621,27	-4.600,00	-21,27
Finanzierungstätigkeit										
SU 35	Summe Einzahlungen aus der Finanzierungstätigkeit							0,00	0,00	0,00
1/639000-346000	Tilgung von Bank-Darlehen		3614	65				7.042,84	7.000,00	42,84
SU 36	Summe Auszahlungen aus der Finanzierungstätigkeit							7.042,84	7.000,00	42,84
SA4	Saldo (4) Geldfluss aus der Finanzierungstätigkeit (35 - 36)							-7.042,84	-7.000,00	-42,84
SA5	Saldo (5) Geldfluss aus der voranschlagswirksamen Gebarung (Saldo 3 + Saldo 4)							-11.664,11	-11.600,00	-64,11
64	Straßenverkehr									
640	Einrichtungen und Maßnahmen nach der Straßenverkehrsordnung									
640000	Einrichtung und Maßnahmen der Strassenverkehrsordnung									
Operative Gebarung										
2/640000+868000	Gemeindestraßenstrafen	2124	3124	16	6.830,00	8.000,00	-1.170,00	6.830,00	8.000,00	-1.170,00
SU 21 / 31	Summe Erträge / Einzahlungen operative Gebarung				6.830,00	8.000,00	-1.170,00	6.830,00	8.000,00	-1.170,00
1/640000-400000	Ankauf von Verkehrszeichen und Spiegeln - GWG	2221	3221	23	2.342,08	2.500,00	-157,92	2.342,08	2.500,00	-157,92
SU 22 / 32	Summe Aufwendungen / Auszahlungen operative Gebarung				2.342,08	2.500,00	-157,92	2.342,08	2.500,00	-157,92
SA 0 / SA 1	(0) Nettoergebnis (21 - 22) / (1) Geldfluss operative Gebarung (31 - 32)				4.487,92	5.500,00	-1.012,08	4.487,92	5.500,00	-1.012,08
SU 23	Summe Haushaltsrücklagen				0,00	0,00	0,00	0,00	0,00	0,00
SA00	Nettoergebnis nach Zuw./Entn. Haushaltsrücklagen (Saldo 0 +/- SU23)				4.487,92	5.500,00	-1.012,08			

	MVAG	MVAG	VCQU	Ergebnisrechnung			Finanzierungsrechnung			
				EH	FH	RA 2024	VA 2024	RA - VA	RA 2024	VA 2024
Investive Gebarung										
SU 33								0,00	0,00	0,00
SU 34								0,00	0,00	0,00
SA2								0,00	0,00	0,00
SA3								4.487,92	5.500,00	-1.012,08
Finanzierungstätigkeit										
SU 35								0,00	0,00	0,00
SU 36								0,00	0,00	0,00
SA4								0,00	0,00	0,00
SA5								4.487,92	5.500,00	-1.012,08
66 Schiffsverkehr										
662 Schutzdammanlagen										
662000 Schutzdammanlagen										
Operative Gebarung										
2/662000+813000	Erträge aus der Auflösung von Investitionszuschüssen (Kapitaltransfers)		2127	12.144,34	12.100,00	44,34				
SU 21 / 31	Summe Erträge / Einzahlungen operative Gebarung			12.144,34	12.100,00	44,34	0,00	0,00	0,00	0,00
1/662000-680000	Planmäßige Abschreibung		2226	20.652,91	20.700,00	-47,09				
SU 22 / 32	Summe Aufwendungen / Auszahlungen operative Gebarung			20.652,91	20.700,00	-47,09	0,00	0,00	0,00	0,00
SA 0 / SA 1	(0) Nettoergebnis (21 - 22) / (1) Geldfluss operative Gebarung (31 - 32)			-8.508,57	-8.600,00	91,43	0,00	0,00	0,00	0,00
SU 23	Summe Haushaltsrücklagen			0,00	0,00	0,00	0,00	0,00	0,00	0,00
SA00	Nettoergebnis nach Zuw./Entn. Haushaltsrücklagen (Saldo 0 +/- SU23)			-8.508,57	-8.600,00	91,43				
Investive Gebarung										
SU 33	Summe Einzahlungen investive Gebarung						0,00	0,00	0,00	0,00
SU 34	Summe Auszahlungen investive Gebarung						0,00	0,00	0,00	0,00
SA2	Saldo (2) Geldfluss aus der Investiven Gebarung (33 - 34)						0,00	0,00	0,00	0,00
SA3	Saldo (3) Nettofinanzierungssaldo (Saldo 1 + Saldo 2)						0,00	0,00	0,00	0,00
Finanzierungstätigkeit										
SU 35	Summe Einzahlungen aus der Finanzierungstätigkeit						0,00	0,00	0,00	0,00
SU 36	Summe Auszahlungen aus der Finanzierungstätigkeit						0,00	0,00	0,00	0,00
SA4	Saldo (4) Geldfluss aus der Finanzierungstätigkeit (35 - 36)						0,00	0,00	0,00	0,00
SA5	Saldo (5) Geldfluss aus der voranschlagswirksamen Gebarung (Saldo 3 + Saldo 4)						0,00	0,00	0,00	0,00

		MVAG			Ergebnisrechnung			Finanzierungsrechnung		
		EH	FH	VCQU	RA 2024	VA 2024	RA - VA	RA 2024	VA 2024	RA - VA
68	Post- und Telekommunikationsdienste									
680	Post- und Telekommunikationsdienste									
680000	Post und Telekommunikationsdienste									
Operative Gebarung										
SU 21 / 31	Summe Erträge / Einzahlungen operative Gebarung				0,00	0,00	0,00	0,00	0,00	0,00
1/680000-600000	Strom in öffentlichen Fernsprecheinrichtungen	2222	3222	24	772,73	1.800,00	-1.027,27	877,69	1.800,00	-922,31
SU 22 / 32	Summe Aufwendungen / Auszahlungen operative Gebarung				772,73	1.800,00	-1.027,27	877,69	1.800,00	-922,31
SA 0 / SA 1	(0) Nettoergebnis (21 - 22) / (1) Geldfluss operative Gebarung (31 - 32)				-772,73	-1.800,00	1.027,27	-877,69	-1.800,00	922,31
SU 23	Summe Haushaltsrücklagen				0,00	0,00	0,00	0,00	0,00	0,00
SA00	Nettoergebnis nach Zuw./Entn. Haushaltsrücklagen (Saldo 0 +/- SU23)				-772,73	-1.800,00	1.027,27			
Investive Gebarung										
SU 33	Summe Einzahlungen investive Gebarung							0,00	0,00	0,00
SU 34	Summe Auszahlungen investive Gebarung							0,00	0,00	0,00
SA2	Saldo (2) Geldfluss aus der Investiven Gebarung (33 - 34)							0,00	0,00	0,00
SA3	Saldo (3) Nettofinanzierungssaldo (Saldo 1 + Saldo 2)							-877,69	-1.800,00	922,31
Finanzierungstätigkeit										
SU 35	Summe Einzahlungen aus der Finanzierungstätigkeit							0,00	0,00	0,00
SU 36	Summe Auszahlungen aus der Finanzierungstätigkeit							0,00	0,00	0,00
SA4	Saldo (4) Geldfluss aus der Finanzierungstätigkeit (35 - 36)							0,00	0,00	0,00
SA5	Saldo (5) Geldfluss aus der voranschlagswirksamen Gebarung (Saldo 3 + Saldo 4)							-877,69	-1.800,00	922,31
69	Verkehr, Sonstiges									
690	Verkehr, Sonstiges									
690000	Verkehr									
Operative Gebarung										
SU 21 / 31	Summe Erträge / Einzahlungen operative Gebarung				0,00	0,00	0,00	0,00	0,00	0,00
1/690000-620000	VOR-Ortstarif, Jugendtarif	2222	3222	24	7.484,90	9.000,00	-1.515,10	7.872,95	9.000,00	-1.127,05
SU 22 / 32	Summe Aufwendungen / Auszahlungen operative Gebarung				7.484,90	9.000,00	-1.515,10	7.872,95	9.000,00	-1.127,05
SA 0 / SA 1	(0) Nettoergebnis (21 - 22) / (1) Geldfluss operative Gebarung (31 - 32)				-7.484,90	-9.000,00	1.515,10	-7.872,95	-9.000,00	1.127,05
SU 23	Summe Haushaltsrücklagen				0,00	0,00	0,00	0,00	0,00	0,00
SA00	Nettoergebnis nach Zuw./Entn. Haushaltsrücklagen (Saldo 0 +/- SU23)				-7.484,90	-9.000,00	1.515,10			
Investive Gebarung										
SU 33	Summe Einzahlungen investive Gebarung							0,00	0,00	0,00
SU 34	Summe Auszahlungen investive Gebarung							0,00	0,00	0,00
SA2	Saldo (2) Geldfluss aus der Investiven Gebarung (33 - 34)							0,00	0,00	0,00

		MVAG			Ergebnisrechnung			Finanzierungsrechnung		
		MVAG	MVAG	VCQU	RA 2024	VA 2024	RA - VA	RA 2024	VA 2024	RA - VA
		EH	FH							
SA3	Saldo (3) Nettofinanzierungssaldo (Saldo 1 + Saldo 2)							-7.872,95	-9.000,00	1.127,05
Finanzierungstätigkeit										
SU 35	Summe Einzahlungen aus der Finanzierungstätigkeit							0,00	0,00	0,00
SU 36	Summe Auszahlungen aus der Finanzierungstätigkeit							0,00	0,00	0,00
SA4	Saldo (4) Geldfluss aus der Finanzierungstätigkeit (35 – 36)							0,00	0,00	0,00
SA5	Saldo (5) Geldfluss aus der voranschlagswirksamen Gebarung (Saldo 3 + Saldo 4)							-7.872,95	-9.000,00	1.127,05
699	Sonstige Einrichtungen und Maßnahmen									
699000	Verkehr									
Operative Gebarung										
SU 21 / 31	Summe Erträge / Einzahlungen operative Gebarung				0,00	0,00	0,00	0,00	0,00	0,00
1/699000-620100	Orstaxi	2222	3222	24	5.216,00	5.300,00	-84,00	5.216,00	5.300,00	-84,00
1/699000-768000	Nachttaxi	2234	3234	27	76,48	300,00	-223,52	76,48	300,00	-223,52
SU 22 / 32	Summe Aufwendungen / Auszahlungen operative Gebarung				5.292,48	5.600,00	-307,52	5.292,48	5.600,00	-307,52
SA 0 / SA 1	(0) Nettoergebnis (21 - 22) / (1) Geldfluss operative Gebarung (31 – 32)				-5.292,48	-5.600,00	307,52	-5.292,48	-5.600,00	307,52
SU 23	Summe Haushaltsrücklagen				0,00	0,00	0,00	0,00	0,00	0,00
SA00	Nettoergebnis nach Zuw./Entn. Haushaltsrücklagen (Saldo 0 +/- SU23)				-5.292,48	-5.600,00	307,52			
Investive Gebarung										
SU 33	Summe Einzahlungen investive Gebarung							0,00	0,00	0,00
SU 34	Summe Auszahlungen investive Gebarung							0,00	0,00	0,00
SA2	Saldo (2) Geldfluss aus der Investiven Gebarung (33 – 34)							0,00	0,00	0,00
SA3	Saldo (3) Nettofinanzierungssaldo (Saldo 1 + Saldo 2)							-5.292,48	-5.600,00	307,52
Finanzierungstätigkeit										
SU 35	Summe Einzahlungen aus der Finanzierungstätigkeit							0,00	0,00	0,00
SU 36	Summe Auszahlungen aus der Finanzierungstätigkeit							0,00	0,00	0,00
SA4	Saldo (4) Geldfluss aus der Finanzierungstätigkeit (35 – 36)							0,00	0,00	0,00
SA5	Saldo (5) Geldfluss aus der voranschlagswirksamen Gebarung (Saldo 3 + Saldo 4)							-5.292,48	-5.600,00	307,52

		MVAG	MVAG	VCQU	Ergebnisrechnung			Finanzierungsrechnung		
		EH	FH		RA 2024	VA 2024	RA - VA	RA 2024	VA 2024	RA - VA
7 Wirtschaftsförderung										
71	Grundlagenverbesserung in der Land- und Forstwirtschaft									
710	Land- und forstwirtschaftlicher Wegebau									
710000	Erhaltung ländlichen Wegenetz									
Operative Gebarung										
2/710000+810000	Einnahmen Grillplatz	2114	3114	13	741,30	600,00	141,30	741,30	600,00	141,30
SU 21 / 31	Summe Erträge / Einzahlungen operative Gebarung				741,30	600,00	141,30	741,30	600,00	141,30
1/710000-610100	Instandhaltung und Pflege Erholungs- und Freizeitzentrum	2224	3224	24	7.864,10	10.500,00	-2.635,90	7.864,10	10.500,00	-2.635,90
1/710000-680000	Planmäßige Abschreibung	2226			7.596,06	7.600,00	-3,94			
SU 22 / 32	Summe Aufwendungen / Auszahlungen operative Gebarung				15.460,16	18.100,00	-2.639,84	7.864,10	10.500,00	-2.635,90
SA 0 / SA 1	(0) Nettoergebnis (21 - 22) / (1) Geldfluss operative Gebarung (31 - 32)				-14.718,86	-17.500,00	2.781,14	-7.122,80	-9.900,00	2.777,20
SU 23	Summe Haushaltsrücklagen				0,00	0,00	0,00	0,00	0,00	0,00
SA00	Nettoergebnis nach Zuw./Entn. Haushaltsrücklagen (Saldo 0 +/- SU23)				-14.718,86	-17.500,00	2.781,14			
Investive Gebarung										
SU 33	Summe Einzahlungen investive Gebarung							0,00	0,00	0,00
SU 34	Summe Auszahlungen investive Gebarung							0,00	0,00	0,00
SA2	Saldo (2) Geldfluss aus der Investiven Gebarung (33 - 34)							0,00	0,00	0,00
SA3	Saldo (3) Nettofinanzierungssaldo (Saldo 1 + Saldo 2)							-7.122,80	-9.900,00	2.777,20
Finanzierungstätigkeit										
SU 35	Summe Einzahlungen aus der Finanzierungstätigkeit							0,00	0,00	0,00
SU 36	Summe Auszahlungen aus der Finanzierungstätigkeit							0,00	0,00	0,00
SA4	Saldo (4) Geldfluss aus der Finanzierungstätigkeit (35 - 36)							0,00	0,00	0,00
SA5	Saldo (5) Geldfluss aus der voranschlagswirksamen Gebarung (Saldo 3 + Saldo 4)							-7.122,80	-9.900,00	2.777,20
77	Förderung des Tourismus									
771	Maßnahmen zur Förderung des Tourismus									
771000	Maßnahmen zur Förderung des Tourismus									
Operative Gebarung										
2/771000+808000	Erlöse Wanderkarten-Ansichtskarten	2116	3116	16		100,00	-100,00		100,00	-100,00
2/771000+861100	Tut Gut Förderungen	2121	3121	15		800,00	-800,00		800,00	-800,00
SU 21 / 31	Summe Erträge / Einzahlungen operative Gebarung				0,00	900,00	-900,00	0,00	900,00	-900,00
1/771000-613000	Tut Gut Wanderwege	2224	3224	24	8,72	1.000,00	-991,28	8,72	1.000,00	-991,28
SU 22 / 32	Summe Aufwendungen / Auszahlungen operative Gebarung				8,72	1.000,00	-991,28	8,72	1.000,00	-991,28
SA 0 / SA 1	(0) Nettoergebnis (21 - 22) / (1) Geldfluss operative Gebarung (31 - 32)				-8,72	-100,00	91,28	-8,72	-100,00	91,28
SU 23	Summe Haushaltsrücklagen				0,00	0,00	0,00	0,00	0,00	0,00

	MVAG	MVAG	VCQU	Ergebnisrechnung			Finanzierungsrechnung				
				EH	FH	RA 2024	VA 2024	RA - VA	RA 2024	VA 2024	RA - VA
SA00											
	Nettoergebnis nach Zuw./Entn. Haushaltsrücklagen (Saldo 0 +/- SU23)					-8,72	-100,00	91,28			
Investive Gebarung											
SU 33									0,00	0,00	0,00
	Summe Einzahlungen investive Gebarung								0,00	0,00	0,00
SU 34									0,00	0,00	0,00
	Summe Auszahlungen investive Gebarung								0,00	0,00	0,00
SA2									0,00	0,00	0,00
	Saldo (2) Geldfluss aus der Investiven Gebarung (33 – 34)								0,00	0,00	0,00
SA3									-8,72	-100,00	91,28
	Saldo (3) Nettofinanzierungssaldo (Saldo 1 + Saldo 2)								-8,72	-100,00	91,28
Finanzierungstätigkeit											
SU 35									0,00	0,00	0,00
	Summe Einzahlungen aus der Finanzierungstätigkeit								0,00	0,00	0,00
SU 36									0,00	0,00	0,00
	Summe Auszahlungen aus der Finanzierungstätigkeit								0,00	0,00	0,00
SA4									0,00	0,00	0,00
	Saldo (4) Geldfluss aus der Finanzierungstätigkeit (35 – 36)								0,00	0,00	0,00
SA5									-8,72	-100,00	91,28
	Saldo (5) Geldfluss aus der voranschlagswirksamen Gebarung (Saldo 3 + Saldo 4)								-8,72	-100,00	91,28

	MVAG			Ergebnisrechnung			Finanzierungsrechnung			
	MVAG EH	MVAG FH	VCQU	RA 2024	VA 2024	RA - VA	RA 2024	VA 2024	RA - VA	
8 Dienstleistungen										
81	Öffentliche Einrichtungen (soweit nicht dem Abschnitt 85 zuzuordnen)									
814	Straßenreinigung									
814000	Straßenreinigung									
Operative Gebarung										
SU 21 / 31	Summe Erträge / Einzahlungen operative Gebarung			0,00	0,00	0,00	0,00	0,00	0,00	
1/814000-400000	Dienstbekleidung	2221	3221	23	1.688,10	2.400,00	-711,90	1.688,10	2.400,00	-711,90
1/814000-400100	Behälter Bello, Anschaffungen (GWG)	2221	3221	23	103,01	700,00	-596,99	103,01	700,00	-596,99
1/814000-454000	Behälter Bello, Verbrauchsgüter	2221	3221	23	2.137,50	2.300,00	-162,50	2.137,50	2.300,00	-162,50
1/814000-455000	Auftauhilfen/Splitt	2221	3221	23	9.131,76	15.000,00	-5.868,24	10.245,49	15.000,00	-4.754,51
1/814000-511000	Geldbezüge der VB in handwerklicher Verwendung	2211	3211	20	184.418,28	178.200,00	6.218,28	184.418,28	178.200,00	6.218,28
1/814000-523000	Geldbezüge der nicht ganzjährig beschäftigten Arbeiter	2211	3211	20		4.300,00	-4.300,00		4.300,00	-4.300,00
1/814000-565000	Mehrleistungsvergütungen	2211	3211	20	21.830,24	22.100,00	-269,76	21.830,24	22.100,00	-269,76
1/814000-567000	Belohnung und Geldaushilfen Winterdienst	2213	3213	20	9.210,00	9.000,00	210,00	9.210,00	9.000,00	210,00
1/814000-569000	sonstige Nebengebühren	2211	3211	20	26.890,16	26.900,00	-9,84	26.890,16	26.900,00	-9,84
1/814000-580000	DGB für Familienbeihilfen	2212	3212	20	8.825,13	8.900,00	-74,87	8.825,13	8.900,00	-74,87
1/814000-582000	sonstige DGB zur sozialen Sicherheit	2212	3212	20	47.045,96	47.500,00	-454,04	47.045,96	47.500,00	-454,04
1/814000-582100	MV-Kasse	2212	3212	20	2.766,52	2.800,00	-33,48	2.766,52	2.800,00	-33,48
1/814000-588000	Kommunalsteuer	2212	3212	20	7.180,84	7.300,00	-119,16	7.180,84	7.300,00	-119,16
1/814000-592000	Dotierung von Rückstellungen für Jubiläumswendungen	2214			2.158,25	2.200,00	-41,75			
1/814000-724000	Reisegebühren	2225	3225	24		100,00	-100,00		100,00	-100,00
1/814000-728000	Winterdienst (Räumen)	2225	3225	24	8.131,19	9.000,00	-868,81	9.257,88	9.000,00	257,88
SU 22 / 32	Summe Aufwendungen / Auszahlungen operative Gebarung				331.516,94	338.700,00	-7.183,06	331.599,11	336.500,00	-4.900,89
SA 0 / SA 1	(0) Nettoergebnis (21 - 22) / (1) Geldfluss operative Gebarung (31 - 32)				-331.516,94	-338.700,00	7.183,06	-331.599,11	-336.500,00	4.900,89
SU 23	Summe Haushaltsrücklagen				0,00	0,00	0,00	0,00	0,00	0,00
SA00	Nettoergebnis nach Zuw./Entn. Haushaltsrücklagen (Saldo 0 +/- SU23)				-331.516,94	-338.700,00	7.183,06			
Investive Gebarung										
SU 33	Summe Einzahlungen investive Gebarung							0,00	0,00	0,00
SU 34	Summe Auszahlungen investive Gebarung							0,00	0,00	0,00
SA2	Saldo (2) Geldfluss aus der Investiven Gebarung (33 - 34)							0,00	0,00	0,00
SA3	Saldo (3) Nettofinanzierungssaldo (Saldo 1 + Saldo 2)							-331.599,11	-336.500,00	4.900,89
Finanzierungstätigkeit										
SU 35	Summe Einzahlungen aus der Finanzierungstätigkeit							0,00	0,00	0,00
SU 36	Summe Auszahlungen aus der Finanzierungstätigkeit							0,00	0,00	0,00

		MVAG	MVAG	VCQU	Ergebnisrechnung			Finanzierungsrechnung		
		EH	FH		RA 2024	VA 2024	RA - VA	RA 2024	VA 2024	RA - VA
SA4	Saldo (4) Geldfluss aus der Finanzierungstätigkeit (35 – 36)							0,00	0,00	0,00
SA5	Saldo (5) Geldfluss aus der voranschlagswirksamen Gebarung (Saldo 3 + Saldo 4)							-331.599,11	-336.500,00	4.900,89
815	Park- und Gartenanlagen, Kinderspielplätze									
815000	Park- und Gartenanlagen, Kinderspielplätze									
Operative Gebarung										
SU 21 / 31	Summe Erträge / Einzahlungen operative Gebarung				0,00	0,00	0,00	0,00	0,00	0,00
1/815000-613000	Instandhaltung Spielplätze	2224	3224	24	838,21	2.500,00	-1.661,79	866,05	2.500,00	-1.633,95
1/815000-680000	Planmäßige Abschreibung	2226			3.823,21	3.800,00	23,21			
1/815000-729000	Sonstige Aufwendungen, Mobiltoiletten	2225	3225	24	4.868,16	5.200,00	-331,84	4.868,16	5.200,00	-331,84
SU 22 / 32	Summe Aufwendungen / Auszahlungen operative Gebarung				9.529,58	11.500,00	-1.970,42	5.734,21	7.700,00	-1.965,79
SA 0 / SA 1	(0) Nettoergebnis (21 - 22) / (1) Geldfluss operative Gebarung (31 – 32)				-9.529,58	-11.500,00	1.970,42	-5.734,21	-7.700,00	1.965,79
SU 23	Summe Haushaltsrücklagen				0,00	0,00	0,00	0,00	0,00	0,00
SA00	Nettoergebnis nach Zuw./Entn. Haushaltsrücklagen (Saldo 0 +/- SU23)				-9.529,58	-11.500,00	1.970,42			
Investive Gebarung										
SU 33	Summe Einzahlungen investive Gebarung							0,00	0,00	0,00
SU 34	Summe Auszahlungen investive Gebarung							0,00	0,00	0,00
SA2	Saldo (2) Geldfluss aus der Investiven Gebarung (33 – 34)							0,00	0,00	0,00
SA3	Saldo (3) Nettofinanzierungssaldo (Saldo 1 + Saldo 2)							-5.734,21	-7.700,00	1.965,79
Finanzierungstätigkeit										
SU 35	Summe Einzahlungen aus der Finanzierungstätigkeit							0,00	0,00	0,00
SU 36	Summe Auszahlungen aus der Finanzierungstätigkeit							0,00	0,00	0,00
SA4	Saldo (4) Geldfluss aus der Finanzierungstätigkeit (35 – 36)							0,00	0,00	0,00
SA5	Saldo (5) Geldfluss aus der voranschlagswirksamen Gebarung (Saldo 3 + Saldo 4)							-5.734,21	-7.700,00	1.965,79
816	Öffentliche Beleuchtung und öffentliche Uhren									
816000	Öffentliche Beleuchtung und öffentliche Uhren									
Operative Gebarung										
SU 21 / 31	Summe Erträge / Einzahlungen operative Gebarung				0,00	0,00	0,00	0,00	0,00	0,00
1/816000-600000	Strom	2222	3222	24	34.448,01	32.000,00	2.448,01	24.354,17	32.000,00	-7.645,83
1/816000-619000	Instandhaltung der Straßenbeleuchtung	2224	3224	24	9.868,95	10.000,00	-131,05	7.195,71	10.000,00	-2.804,29
1/816000-650000	Zinsen für Finanzschulden in Euro	2241	3241	25	679,69	700,00	-20,31	679,69	700,00	-20,31
1/816000-680000	Planmäßige Abschreibung	2226			138.131,51	130.700,00	7.431,51			
SU 22 / 32	Summe Aufwendungen / Auszahlungen operative Gebarung				183.128,16	173.400,00	9.728,16	32.229,57	42.700,00	-10.470,43
SA 0 / SA 1	(0) Nettoergebnis (21 - 22) / (1) Geldfluss operative Gebarung (31 – 32)				-183.128,16	-173.400,00	-9.728,16	-32.229,57	-42.700,00	10.470,43
SU 23	Summe Haushaltsrücklagen				0,00	0,00	0,00	0,00	0,00	0,00
SA00	Nettoergebnis nach Zuw./Entn. Haushaltsrücklagen (Saldo 0 +/- SU23)				-183.128,16	-173.400,00	-9.728,16			

	MVAG	MVAG	VCQU	Ergebnisrechnung			Finanzierungsrechnung			
				EH	FH		RA 2024	VA 2024	RA - VA	RA 2024
Investive Gebarung										
SU 33	Summe Einzahlungen investive Gebarung						0,00	0,00	0,00	
5/816000-005100	Anlagen zu Straßenbauten_Straßenbeleuchtung		3412 1 40				66.683,66		66.683,66	
SU 34	Summe Auszahlungen investive Gebarung						66.683,66	0,00	66.683,66	
SA2	Saldo (2) Geldfluss aus der Investiven Gebarung (33 – 34)						-66.683,66	0,00	-66.683,66	
SA3	Saldo (3) Nettofinanzierungssaldo (Saldo 1 + Saldo 2)						-98.913,23	-42.700,00	-56.213,23	
Finanzierungstätigkeit										
SU 35	Summe Einzahlungen aus der Finanzierungstätigkeit						0,00	0,00	0,00	
1/816000-346000	Tilgung von Bankdarlehen		3614 65				43.605,61	43.800,00	-194,39	
SU 36	Summe Auszahlungen aus der Finanzierungstätigkeit						43.605,61	43.800,00	-194,39	
SA4	Saldo (4) Geldfluss aus der Finanzierungstätigkeit (35 – 36)						-43.605,61	-43.800,00	194,39	
SA5	Saldo (5) Geldfluss aus der voranschlagswirksamen Gebarung (Saldo 3 + Saldo 4)						-142.518,84	-86.500,00	-56.018,84	
817	Friedhöfe (einschließlich Einsegnungshallen und Krematorien)									
817000	Friedhöfe									
Operative Gebarung										
2/817000+852000	Grabstellengebühr	2113	3113	12	88.184,00	75.000,00	13.184,00	86.225,50	75.000,00	11.225,50
2/817000+852100	Begräbnis- und Leichenkammergebühren	2113	3113	12	17.088,00	20.000,00	-2.912,00	16.968,00	20.000,00	-3.032,00
SU 21 / 31	Summe Erträge / Einzahlungen operative Gebarung				105.272,00	95.000,00	10.272,00	103.193,50	95.000,00	8.193,50
1/817000-400000	Dienstbekleidung-Geringwertige WG	2221	3221	23	100,00	100,00		100,00	100,00	
1/817000-400100	Werkzeuge und sonstige Hilfsmittel - GWG	2221	3221	23		100,00	-100,00		100,00	-100,00
1/817000-510000	Geldbezüge der VB der Verwaltung	2211	3211	20	6.567,12	19.800,00	-13.232,88	6.567,12	19.800,00	-13.232,88
1/817000-511000	Geldbezüge der VB in handwerklicher Verwendung	2211	3211	20	32.169,86	30.700,00	1.469,86	32.169,86	30.700,00	1.469,86
1/817000-565000	Mehrleistungsvergütungen	2211	3211	20	5.076,45	4.500,00	576,45	5.076,45	4.500,00	576,45
1/817000-567000	Belohnungen, Geldaushilfen und Leistungsprämien	2213	3213	20	210,00		210,00	210,00		210,00
1/817000-569000	sonstige Nebengebühren	2211	3211	20	4.753,83	4.700,00	53,83	4.753,83	4.700,00	53,83
1/817000-580000	DGB für Familienbeihilfen	2212	3212	20	1.786,83	2.200,00	-413,17	1.786,83	2.200,00	-413,17
1/817000-582000	sonstige DGB zur sozialen Sicherheit	2212	3212	20	9.661,62	11.900,00	-2.238,38	9.661,62	11.900,00	-2.238,38
1/817000-582100	MV-Kasse	2212	3212	20	567,08	800,00	-232,92	567,08	800,00	-232,92
1/817000-588000	Kommunalsteuer	2212	3212	20	1.448,58	1.800,00	-351,42	1.448,58	1.800,00	-351,42
1/817000-591000	Dotierung von Rückstellungen für Abfertigungen	2214				300,00	-300,00			
1/817000-592000	Dotierung von Rückstellungen für Jubiläumswendungen	2214			591,96	1.000,00	-408,04			
1/817000-610000	Instandhaltung von Grund und Boden	2224	3224	24	1.680,74	3.000,00	-1.319,26	2.743,26	3.000,00	-256,74

		MVAG			Ergebnisrechnung			Finanzierungsrechnung		
		EH	FH	VCQU	RA 2024	VA 2024	RA - VA	RA 2024	VA 2024	RA - VA
1/817000-618000	Instandhaltung von sonst. Anlagen	2224	3224	24	4.845,83	3.000,00	1.845,83	4.751,31	3.000,00	1.751,31
1/817000-680000	Planmäßige Abschreibung	2226			19.313,52	19.300,00	13,52			
1/817000-710000	öffentliche Abgaben	2225	3225	24	1.924,64	2.000,00	-75,36	1.987,79	2.000,00	-12,21
1/817000-724000	Reisegebühren	2225	3225	24	29,56	100,00	-70,44	29,56	100,00	-70,44
1/817000-728000	Entgelte für sonstige Leistungen	2225	3225	24	37.099,61	30.500,00	6.599,61	36.313,24	30.500,00	5.813,24
SU 22 / 32	Summe Aufwendungen / Auszahlungen operative Gebarung				127.827,23	135.800,00	-7.972,77	108.166,53	115.200,00	-7.033,47
SA 0 / SA 1	(0) Nettoergebnis (21 - 22) / (1) Geldfluss operative Gebarung (31 - 32)				-22.555,23	-40.800,00	18.244,77	-4.973,03	-20.200,00	15.226,97
SU 23	Summe Haushaltsrücklagen				0,00	0,00	0,00	0,00	0,00	0,00
SA00	Nettoergebnis nach Zuw./Entn. Haushaltsrücklagen (Saldo 0 +/- SU23)				-22.555,23	-40.800,00	18.244,77			
Investive Gebarung										
SU 33	Summe Einzahlungen investive Gebarung							0,00	0,00	0,00
SU 34	Summe Auszahlungen investive Gebarung							0,00	0,00	0,00
SA2	Saldo (2) Geldfluss aus der Investiven Gebarung (33 - 34)							0,00	0,00	0,00
SA3	Saldo (3) Nettofinanzierungssaldo (Saldo 1 + Saldo 2)							-4.973,03	-20.200,00	15.226,97
Finanzierungstätigkeit										
SU 35	Summe Einzahlungen aus der Finanzierungstätigkeit							0,00	0,00	0,00
SU 36	Summe Auszahlungen aus der Finanzierungstätigkeit							0,00	0,00	0,00
SA4	Saldo (4) Geldfluss aus der Finanzierungstätigkeit (35 - 36)							0,00	0,00	0,00
SA5	Saldo (5) Geldfluss aus der voranschlagswirksamen Gebarung (Saldo 3 + Saldo 4)							-4.973,03	-20.200,00	15.226,97
82	Betriebsähnliche Einrichtungen und Betriebe									
820	Wirtschaftshöfe									
820000	Bauhof									
Operative Gebarung										
2/820000+813000	Erträge aus der Auflösung von Investitionszuschüssen (Kapitaltransfers)	2127			43,79		43,79			
6/820000+829910	Zuführung aus der operativen Gebarung	2116	3116	1 18		3.000,00	-3.000,00	3.000,00		-3.000,00
SU 21 / 31	Summe Erträge / Einzahlungen operative Gebarung				43,79	3.000,00	-2.956,21	0,00	3.000,00	-3.000,00
1/820000-400000	Ausstattung (EDV / Allg.) - GWG	2221	3221	23		500,00	-500,00		500,00	-500,00
1/820000-400100	Einrichtung - GWG	2221	3221	23	56,99	500,00	-443,01	56,99	500,00	-443,01
1/820000-454000	Reinigungsmittel	2221	3221	23	505,00	700,00	-195,00	503,90	700,00	-196,10
1/820000-459000	sonst. Verbrauchsgüter	2221	3221	23	576,37	500,00	76,37	576,37	500,00	76,37
1/820000-600000	Strom	2222	3222	24	1.572,41	3.000,00	-1.427,59	3.562,44	3.000,00	562,44
1/820000-600100	Gas (Heizung)	2222	3222	24	2.696,57	3.900,00	-1.203,43	2.696,57	3.900,00	-1.203,43
1/820000-618000	Instandhaltung sonstige Anlagen	2224	3224	24	4.376,88	2.500,00	1.876,88	4.754,90	2.500,00	2.254,90
1/820000-631000	Telefon	2222	3222	24	1.356,55	1.500,00	-143,45	1.356,55	1.500,00	-143,45
1/820000-670000	Versicherungen	2222	3222	24	2.757,81	3.100,00	-342,19	2.757,81	3.100,00	-342,19

		MVAG			Ergebnisrechnung			Finanzierungsrechnung		
		EH	FH	VCQU	RA 2024	VA 2024	RA - VA	RA 2024	VA 2024	RA - VA
1/820000-680000	Planmäßige Abschreibung	2226			8.871,25	8.700,00	171,25			
1/820000-710000	öffentliche Abgaben	2225	3225	24	2.270,81	2.200,00	70,81	2.270,81	2.200,00	70,81
1/820000-729000	sonstige Aufwendungen	2225	3225	24	2.131,18	1.000,00	1.131,18	2.849,26	1.000,00	1.849,26
SU 22 / 32	Summe Aufwendungen / Auszahlungen operative Gebarung				27.171,82	28.100,00	-928,18	21.385,60	19.400,00	1.985,60
SA 0 / SA 1	(0) Nettoergebnis (21 - 22) / (1) Geldfluss operative Gebarung (31 - 32)				-27.128,03	-25.100,00	-2.028,03	-21.385,60	-16.400,00	-4.985,60
SU 23	Summe Haushaltsrücklagen				0,00	0,00	0,00	0,00	0,00	0,00
SA00	Nettoergebnis nach Zuw./Entn. Haushaltsrücklagen (Saldo 0 +/- SU23)				-27.128,03	-25.100,00	-2.028,03			
Investive Gebarung										
6/820000+300000	Kapitaltransfers von Bund, Bundesfonds und Bundeskammern		3331	1				2.890,18	2.900,00	-9,82
SU 33	Summe Einzahlungen investive Gebarung							2.890,18	2.900,00	-9,82
5/820000-010100	Gebäude und Bauten		3413	1 40				8.295,03	5.900,00	2.395,03
SU 34	Summe Auszahlungen investive Gebarung							8.295,03	5.900,00	2.395,03
SA2	Saldo (2) Geldfluss aus der Investiven Gebarung (33 - 34)							-5.404,85	-3.000,00	-2.404,85
SA3	Saldo (3) Nettofinanzierungssaldo (Saldo 1 + Saldo 2)							-26.790,45	-19.400,00	-7.390,45
Finanzierungstätigkeit										
SU 35	Summe Einzahlungen aus der Finanzierungstätigkeit							0,00	0,00	0,00
SU 36	Summe Auszahlungen aus der Finanzierungstätigkeit							0,00	0,00	0,00
SA4	Saldo (4) Geldfluss aus der Finanzierungstätigkeit (35 - 36)							0,00	0,00	0,00
SA5	Saldo (5) Geldfluss aus der voranschlagswirksamen Gebarung (Saldo 3 + Saldo 4)							-26.790,45	-19.400,00	-7.390,45
84	Liegenschaften, Wohn- und Geschäftsgebäude									
840	Grundbesitz									
840000	Grundbesitz									
Operative Gebarung										
2/840000+811000	Einnahmen aus Verpachtungen	2115	3115	14	436,36	1.000,00	-563,64	436,36	1.000,00	-563,64
2/840000+811100	Einnahmen HG-Teich	2115	3115	14	17.975,00	20.000,00	-2.025,00	17.975,00	20.000,00	-2.025,00
2/840000+811200	Pachtertrag (ustfrei gem. § 6 Abs. 1 Z 16 UStG)	2115	3115	14	6.216,04	6.000,00	216,04	6.216,04	6.000,00	216,04
2/840000+829000	sonstige Einnahmen	2116	3116	18	1.616,46	2.000,00	-383,54	1.616,46	2.000,00	-383,54
SU 21 / 31	Summe Erträge / Einzahlungen operative Gebarung				26.243,86	29.000,00	-2.756,14	26.243,86	29.000,00	-2.756,14
1/840000-710000	öffentliche Abgaben	2225	3225	24	887,41	1.100,00	-212,59	887,41	1.100,00	-212,59
1/840000-728001	HG-Teich Fischbesatz- und Erhaltung des Fischreviers	2225	3225	24	12.375,59	9.000,00	3.375,59	12.375,59	9.000,00	3.375,59
1/840000-729000	sonstige Ausgaben	2225	3225	24	2.434,08	2.500,00	-65,92	2.434,08	2.500,00	-65,92
SU 22 / 32	Summe Aufwendungen / Auszahlungen operative Gebarung				15.697,08	12.600,00	3.097,08	15.697,08	12.600,00	3.097,08
SA 0 / SA 1	(0) Nettoergebnis (21 - 22) / (1) Geldfluss operative Gebarung (31 - 32)				10.546,78	16.400,00	-5.853,22	10.546,78	16.400,00	-5.853,22
SU 23	Summe Haushaltsrücklagen				0,00	0,00	0,00	0,00	0,00	0,00

	MVAG	MVAG	VCQU	Ergebnisrechnung			Finanzierungsrechnung				
				EH	FH	RA 2024	VA 2024	RA - VA	RA 2024	VA 2024	RA - VA
SA00											
	Nettoergebnis nach Zuw./Entn. Haushaltsrücklagen (Saldo 0 +/- SU23)					10.546,78	16.400,00	-5.853,22			
Investive Gebarung											
SU 33											
	Summe Einzahlungen investive Gebarung								0,00	0,00	0,00
SU 34											
	Summe Auszahlungen investive Gebarung								0,00	0,00	0,00
SA2											
	Saldo (2) Geldfluss aus der Investiven Gebarung (33 – 34)								0,00	0,00	0,00
SA3											
	Saldo (3) Nettofinanzierungssaldo (Saldo 1 + Saldo 2)								10.546,78	16.400,00	-5.853,22
Finanzierungstätigkeit											
SU 35											
	Summe Einzahlungen aus der Finanzierungstätigkeit								0,00	0,00	0,00
SU 36											
	Summe Auszahlungen aus der Finanzierungstätigkeit								0,00	0,00	0,00
SA4											
	Saldo (4) Geldfluss aus der Finanzierungstätigkeit (35 – 36)								0,00	0,00	0,00
SA5											
	Saldo (5) Geldfluss aus der voranschlagswirksamen Gebarung (Saldo 3 + Saldo 4)								10.546,78	16.400,00	-5.853,22
85 Betriebe mit marktbestimmter Tätigkeit											
850 Betriebe der Wasserversorgung											
850000 Betriebe der Wasserversorgung											
Operative Gebarung											
SU 21 / 31											
	Summe Erträge / Einzahlungen operative Gebarung					0,00	0,00	0,00	0,00	0,00	0,00
1/850000-600000	Strom (Beleuchtung, Pumpwerke)	2222	3222	24	53,00	300,00	-247,00	53,00	300,00	-247,00	
SU 22 / 32											
	Summe Aufwendungen / Auszahlungen operative Gebarung					53,00	300,00	-247,00	53,00	300,00	-247,00
SA 0 / SA 1											
	(0) Nettoergebnis (21 - 22) / (1) Geldfluss operative Gebarung (31 – 32)					-53,00	-300,00	247,00	-53,00	-300,00	247,00
SU 23											
	Summe Haushaltsrücklagen					0,00	0,00	0,00	0,00	0,00	0,00
SA00											
	Nettoergebnis nach Zuw./Entn. Haushaltsrücklagen (Saldo 0 +/- SU23)					-53,00	-300,00	247,00			
Investive Gebarung											
SU 33											
	Summe Einzahlungen investive Gebarung								0,00	0,00	0,00
SU 34											
	Summe Auszahlungen investive Gebarung								0,00	0,00	0,00
SA2											
	Saldo (2) Geldfluss aus der Investiven Gebarung (33 – 34)								0,00	0,00	0,00
SA3											
	Saldo (3) Nettofinanzierungssaldo (Saldo 1 + Saldo 2)								-53,00	-300,00	247,00
Finanzierungstätigkeit											
SU 35											
	Summe Einzahlungen aus der Finanzierungstätigkeit								0,00	0,00	0,00
SU 36											
	Summe Auszahlungen aus der Finanzierungstätigkeit								0,00	0,00	0,00
SA4											
	Saldo (4) Geldfluss aus der Finanzierungstätigkeit (35 – 36)								0,00	0,00	0,00
SA5											
	Saldo (5) Geldfluss aus der voranschlagswirksamen Gebarung (Saldo 3 + Saldo 4)								-53,00	-300,00	247,00

		MVAG			Ergebnisrechnung			Finanzierungsrechnung		
		EH	FH	VCQU	RA 2024	VA 2024	RA - VA	RA 2024	VA 2024	RA - VA
851	Betriebe der Abwasserbeseitigung									
851000	Betriebe der Abwasserbeseitigung									
Operative Gebarung										
2/851000+813000	Erträge aus der Auflösung von Investitionszuschüssen (Kapitaltransfers)	2127			28.388,99	28.100,00	288,99			
2/851000+852100	Kanalbenutzungsgebühr	2113	3113	12	1.400.391,16	1.405.000,00	-4.608,84	1.399.746,15	1.405.000,00	-5.253,85
2/851000+860000	Transfers von Bund, Bundesfonds und Bundeskammern	2121	3121	15	3.393,00	4.000,00	-607,00	3.393,00	4.000,00	-607,00
2/851000+861010	Landestransfer Gebührenbremse	2121	3121		60.274,00	60.300,00	-26,00	60.274,00	60.300,00	-26,00
SU 21 / 31	Summe Erträge / Einzahlungen operative Gebarung				1.492.447,15	1.497.400,00	-4.952,85	1.463.413,15	1.469.300,00	-5.886,85
1/851000-400000	Dienstbekleidung	2221	3221	23	333,33	400,00	-66,67	333,33	400,00	-66,67
1/851000-510000	Geldbezüge der VB der Verwaltung	2211	3211	20	68.290,72	63.700,00	4.590,72	68.290,72	63.700,00	4.590,72
1/851000-511000	Geldbezüge der VB in handwerklicher Verwendung	2211	3211	20	128.850,52	126.500,00	2.350,52	128.850,52	126.500,00	2.350,52
1/851000-565000	Mehrleistungsvergütungen	2211	3211	20	14.572,30	15.600,00	-1.027,70	14.572,30	15.600,00	-1.027,70
1/851000-567000	Belohnung und Geldaushilfen	2213	3213	20	210,00		210,00	210,00		210,00
1/851000-569000	sonstige Nebengebühren	2211	3211	20	15.638,85	15.400,00	238,85	15.638,85	15.400,00	238,85
1/851000-580000	DGB für Familienbeihilfen	2212	3212	20	5.407,10	5.300,00	107,10	5.407,10	5.300,00	107,10
1/851000-582000	sonstige DGB zur sozialen Sicherheit	2212	3212	20	43.510,69	42.100,00	1.410,69	43.510,69	42.100,00	1.410,69
1/851000-582100	MV-Kasse	2212	3212	20	1.850,37	1.800,00	50,37	1.850,37	1.800,00	50,37
1/851000-588000	Kommunalsteuer	2212	3212	20	6.237,00	6.100,00	137,00	6.237,00	6.100,00	137,00
1/851000-591000	Dotierung von Rückstellungen für Abfertigungen	2214			6.682,24	5.300,00	1.382,24			
1/851000-592000	Dotierung von Rückstellungen für Jubiläumszuwendungen	2214			4.458,10	4.200,00	258,10			
1/851000-600000	Strom Kanal u. Pumpwerk Legstattgasse	2222	3222	24	188,91	500,00	-311,09	188,91	500,00	-311,09
1/851000-612000	Wartungskosten	2224	3224	24	91.610,92	90.000,00	1.610,92	86.837,35	90.000,00	-3.162,65
1/851000-612001	Schachtdeckeln	2224	3224	24	20.809,45	15.000,00	5.809,45	29.612,85	15.000,00	14.612,85
1/851000-620000	Kanalbenutzungsgebühr an MA 30	2222	3222	24	951.292,82	808.200,00	143.092,82	689.942,91	808.200,00	-118.257,09
1/851000-650000	Zinsen	2241	3241	25	1.455,35	3.500,00	-2.044,65	1.455,35	3.500,00	-2.044,65
1/851000-680000	Planmäßige Abschreibung	2226			158.459,86	158.500,00	-40,14			
1/851000-710000	öffentliche Abgaben (Ausgaben), ohne Gebühren gemäß FAG	2225	3225	24	13.553,90	13.000,00	553,90	13.553,90	13.000,00	553,90
1/851000-722010	Zweckzuschuss Gebührenhaushalt 2024	2225	3225		60.274,00	60.300,00	-26,00	60.129,72	60.300,00	-170,28
1/851000-724000	Reisegebühren	2225	3225	24	115,18	100,00	15,18	115,18	100,00	15,18
1/851000-728000	sonstige Leistungen	2225	3225	24	5.850,00		5.850,00	5.850,00		5.850,00
SU 22 / 32	Summe Aufwendungen / Auszahlungen operative Gebarung				1.599.651,61	1.435.500,00	164.151,61	1.172.587,05	1.267.500,00	-94.912,95
SA 0 / SA 1	(0) Nettoergebnis (21 - 22) / (1) Geldfluss operative Gebarung (31 - 32)				-107.204,46	61.900,00	-169.104,46	290.826,10	201.800,00	89.026,10
SU 23	Summe Haushaltsrücklagen				0,00	0,00	0,00	0,00	0,00	0,00
SA00	Nettoergebnis nach Zuw./Entn. Haushaltsrücklagen (Saldo 0 +/- SU23)				-107.204,46	61.900,00	-169.104,46			

		MVAG			Ergebnisrechnung			Finanzierungsrechnung		
		EH	FH	VCQU	RA 2024	VA 2024	RA - VA	RA 2024	VA 2024	RA - VA
Investive Gebarung										
2/851000+307100	Kapitaltransfers, Kanaleinmündungsabgabe Fäkalkanal		3334	34				18.210,23	30.000,00	-11.789,77
2/851000+307200	Kapitaltransfers, Kanaleinmündungsabgabe Regenwasserkanal		3334	34				9.436,81	5.000,00	4.436,81
SU 33	Summe Einzahlungen investive Gebarung							27.647,04	35.000,00	-7.352,96
1/851000-004000	Wasser- und Kanalisationsbauten		3412	40					15.000,00	-15.000,00
5/851000-004000	Abwasserbauten und -anlagen - Leitungsinformationssystem RW		3412	1 40				43.570,22	62.000,00	-18.429,78
SU 34	Summe Auszahlungen investive Gebarung							43.570,22	77.000,00	-33.429,78
SA2	Saldo (2) Geldfluss aus der Investiven Gebarung (33 – 34)							-15.923,18	-42.000,00	26.076,82
SA3	Saldo (3) Nettofinanzierungssaldo (Saldo 1 + Saldo 2)							274.902,92	159.800,00	115.102,92
Finanzierungstätigkeit										
6/851000+346000	Investitionsdarlehen von Finanzunternehmen		3514	1 55				179.004,00	179.000,00	4,00
SU 35	Summe Einzahlungen aus der Finanzierungstätigkeit							179.004,00	179.000,00	4,00
1/851000-346000	Tilgung von Investitionsdarlehen von Finanzunternehmen		3614	65				12.558,70	30.500,00	-17.941,30
SU 36	Summe Auszahlungen aus der Finanzierungstätigkeit							12.558,70	30.500,00	-17.941,30
SA4	Saldo (4) Geldfluss aus der Finanzierungstätigkeit (35 – 36)							166.445,30	148.500,00	17.945,30
SA5	Saldo (5) Geldfluss aus der voranschlagswirksamen Gebarung (Saldo 3 + Saldo 4)							441.348,22	308.300,00	133.048,22
852 Betriebe der Müllbeseitigung										
852000 Betriebe der Müllbeseitigung										
Operative Gebarung										
2/852000+816000	Gemeindeanteil (17%) Abfallwirtschaftsverband	2114	3114	13	84.092,17	77.000,00	7.092,17	80.264,98	77.000,00	3.264,98
2/852000+829000	sonstige Einnahmen	2116	3116	18	1.457,61	1.500,00	-42,39	1.457,61	1.500,00	-42,39
2/852000+852000	Abfallwirtschaftsgebühren	2113	3113	12	425.569,34	385.000,00	40.569,34	425.521,91	385.000,00	40.521,91
2/852000+852100	Einnahmen GDE-Sammelzentrum	2113	3113	12	2.250,63	5.200,00	-2.949,37	2.230,43	5.200,00	-2.969,57
SU 21 / 31	Summe Erträge / Einzahlungen operative Gebarung				513.369,75	468.700,00	44.669,75	509.474,93	468.700,00	40.774,93
1/852000-510000	Geldbezüge der VB der Verwaltung	2211	3211	20	7.620,44	7.200,00	420,44	7.620,44	7.200,00	420,44
1/852000-511000	Geldbezüge der VB in handwerklicher Verwendung	2211	3211	20	40.662,94	39.800,00	862,94	40.662,94	39.800,00	862,94
1/852000-565000	Mehrleistungsvergütung	2211	3211	20	5.240,52	5.400,00	-159,48	5.240,52	5.400,00	-159,48
1/852000-567000	Belohnungen, Geldaushilfen und Leistungsprämien	2213	3213	20	210,00		210,00	210,00		210,00
1/852000-569000	sonstige Nebengebühren	2211	3211	20	4.647,05	4.400,00	247,05	4.647,05	4.400,00	247,05
1/852000-580000	DGB für Familienbeihilfen	2212	3212	20	2.143,15	2.100,00	43,15	2.143,15	2.100,00	43,15

		MVAG			Ergebnisrechnung			Finanzierungsrechnung		
		MVAG	MVAG	VCQU	RA 2024	VA 2024	RA - VA	RA 2024	VA 2024	RA - VA
		EH	FH							
1/852000-582000	sonstige DGB zur sozialen Sicherheit	2212	3212	20	10.886,83	10.500,00	386,83	10.886,83	10.500,00	386,83
1/852000-582100	MV-Kasse	2212	3212	20	600,85	600,00	0,85	600,85	600,00	0,85
1/852000-588000	Kommunalsteuer	2212	3212	20	1.737,51	1.700,00	37,51	1.737,51	1.700,00	37,51
1/852000-591000	Dotierung von Rückstellungen für Abfertigungen	2214			901,23	600,00	301,23			
1/852000-592000	Dotierung von Rückstellungen für Jubiläumswendungen	2214			696,44	600,00	96,44			
1/852000-620000	Transportkosten/Schutt- und Grünschnitt	2222	3222	24		100,00	-100,00		100,00	-100,00
1/852000-680000	Planmäßige Abschreibung	2226			11.538,94	11.500,00	38,94			
1/852000-700000	Miete Kleinsammelzentrum	2223	3223	24		500,00	-500,00		500,00	-500,00
1/852000-700100	Benützungsentgelte Grünschnittplatz	2223	3223	24	3.325,11	3.300,00	25,11	3.325,11	3.300,00	25,11
1/852000-724000	Reisegebühren	2225	3225	24		100,00	-100,00		100,00	-100,00
1/852000-728000	Entrümpelung, Sperr- und Sondermüll, Frühjahrsputz	2225	3225	24	1.499,20	1.400,00	99,20	1.689,29	1.400,00	289,29
1/852000-729000	Sonstige Aufwendungen, Mobiltoiletten	2225	3225	24	2.219,80	2.400,00	-180,20	2.219,80	2.400,00	-180,20
1/852000-752000	Abfallwirtschaftsverband Tulln Beiträge	2231	3231	26	494.770,01	470.000,00	24.770,01	471.851,29	470.000,00	1.851,29
SU 22 / 32	Summe Aufwendungen / Auszahlungen operative Gebarung				588.700,02	562.200,00	26.500,02	552.834,78	549.500,00	3.334,78
SA 0 / SA 1	(0) Nettoergebnis (21 - 22) / (1) Geldfluss operative Gebarung (31 - 32)				-75.330,27	-93.500,00	18.169,73	-43.359,85	-80.800,00	37.440,15
SU 23	Summe Haushaltsrücklagen				0,00	0,00	0,00	0,00	0,00	0,00
SA00	Nettoergebnis nach Zuw./Entn. Haushaltsrücklagen (Saldo 0 +/- SU23)				-75.330,27	-93.500,00	18.169,73			
Investive Gebarung										
SU 33	Summe Einzahlungen investive Gebarung							0,00	0,00	0,00
SU 34	Summe Auszahlungen investive Gebarung							0,00	0,00	0,00
SA2	Saldo (2) Geldfluss aus der Investiven Gebarung (33 - 34)							0,00	0,00	0,00
SA3	Saldo (3) Nettofinanzierungssaldo (Saldo 1 + Saldo 2)							-43.359,85	-80.800,00	37.440,15
Finanzierungstätigkeit										
SU 35	Summe Einzahlungen aus der Finanzierungstätigkeit							0,00	0,00	0,00
SU 36	Summe Auszahlungen aus der Finanzierungstätigkeit							0,00	0,00	0,00
SA4	Saldo (4) Geldfluss aus der Finanzierungstätigkeit (35 - 36)							0,00	0,00	0,00
SA5	Saldo (5) Geldfluss aus der voranschlagswirksamen Gebarung (Saldo 3 + Saldo 4)							-43.359,85	-80.800,00	37.440,15
852100	Betriebe für Müllbeseitigung									
Operative Gebarung										
2/852100+852000	Abfallwirtschaftsabgabe	2113	3113	12	71.768,05	66.000,00	5.768,05	71.676,24	66.000,00	5.676,24
SU 21 / 31	Summe Erträge / Einzahlungen operative Gebarung				71.768,05	66.000,00	5.768,05	71.676,24	66.000,00	5.676,24
SU 22 / 32	Summe Aufwendungen / Auszahlungen operative Gebarung				0,00	0,00	0,00	0,00	0,00	0,00
SA 0 / SA 1	(0) Nettoergebnis (21 - 22) / (1) Geldfluss operative Gebarung (31 - 32)				71.768,05	66.000,00	5.768,05	71.676,24	66.000,00	5.676,24
SU 23	Summe Haushaltsrücklagen				0,00	0,00	0,00	0,00	0,00	0,00
SA00	Nettoergebnis nach Zuw./Entn. Haushaltsrücklagen (Saldo 0 +/- SU23)				71.768,05	66.000,00	5.768,05			

		MVAG	MVAG	VCQU	Ergebnisrechnung			Finanzierungsrechnung		
		EH	FH		RA 2024	VA 2024	RA - VA	RA 2024	VA 2024	RA - VA
Investive Gebarung										
SU 33	Summe Einzahlungen investive Gebarung							0,00	0,00	0,00
SU 34	Summe Auszahlungen investive Gebarung							0,00	0,00	0,00
SA2	Saldo (2) Geldfluss aus der Investiven Gebarung (33 – 34)							0,00	0,00	0,00
SA3	Saldo (3) Nettofinanzierungssaldo (Saldo 1 + Saldo 2)							71.676,24	66.000,00	5.676,24
Finanzierungstätigkeit										
SU 35	Summe Einzahlungen aus der Finanzierungstätigkeit							0,00	0,00	0,00
SU 36	Summe Auszahlungen aus der Finanzierungstätigkeit							0,00	0,00	0,00
SA4	Saldo (4) Geldfluss aus der Finanzierungstätigkeit (35 – 36)							0,00	0,00	0,00
SA5	Saldo (5) Geldfluss aus der voranschlagswirksamen Gebarung (Saldo 3 + Saldo 4)							71.676,24	66.000,00	5.676,24
853	Betriebe für die Errichtung und Verwaltung von Wohn- und Geschäftsgebäuden									
853000	Betriebe für die Errichtung und Verw. von Wohn- u. Geschäftsgeb.									
Operative Gebarung										
2/853000+811000	Einnahmen aus Vermietungen	2115	3115	14	2.831,41	2.800,00	31,41	2.831,41	2.800,00	31,41
SU 21 / 31	Summe Erträge / Einzahlungen operative Gebarung				2.831,41	2.800,00	31,41	2.831,41	2.800,00	31,41
1/853000-600000	Strom	2222	3222	24	265,91	900,00	-634,09	434,11	900,00	-465,89
1/853000-614000	Instandhaltung Gebäude (Hauptstraße 165)	2224	3224	24	311,40	500,00	-188,60		500,00	-500,00
1/853000-631000	Telekommunikationsdienste	2222	3222	24		400,00	-400,00		400,00	-400,00
1/853000-670000	Versicherungen	2222	3222	24	878,05	900,00	-21,95	878,05	900,00	-21,95
1/853000-680000	Planmäßige Abschreibung	2226			173,66	200,00	-26,34			
1/853000-710000	öffentliche Abgaben	2225	3225	24	2.193,73	2.500,00	-306,27	2.193,73	2.500,00	-306,27
SU 22 / 32	Summe Aufwendungen / Auszahlungen operative Gebarung				3.822,75	5.400,00	-1.577,25	3.505,89	5.200,00	-1.694,11
SA 0 / SA 1	(0) Nettoergebnis (21 - 22) / (1) Geldfluss operative Gebarung (31 – 32)				-991,34	-2.600,00	1.608,66	-674,48	-2.400,00	1.725,52
SU 23	Summe Haushaltsrücklagen				0,00	0,00	0,00	0,00	0,00	0,00
SA00	Nettoergebnis nach Zuw./Entn. Haushaltsrücklagen (Saldo 0 +/- SU23)				-991,34	-2.600,00	1.608,66			
Investive Gebarung										
SU 33	Summe Einzahlungen investive Gebarung							0,00	0,00	0,00
SU 34	Summe Auszahlungen investive Gebarung							0,00	0,00	0,00
SA2	Saldo (2) Geldfluss aus der Investiven Gebarung (33 – 34)							0,00	0,00	0,00
SA3	Saldo (3) Nettofinanzierungssaldo (Saldo 1 + Saldo 2)							-674,48	-2.400,00	1.725,52
Finanzierungstätigkeit										
SU 35	Summe Einzahlungen aus der Finanzierungstätigkeit							0,00	0,00	0,00
SU 36	Summe Auszahlungen aus der Finanzierungstätigkeit							0,00	0,00	0,00
SA4	Saldo (4) Geldfluss aus der Finanzierungstätigkeit (35 – 36)							0,00	0,00	0,00
SA5	Saldo (5) Geldfluss aus der voranschlagswirksamen Gebarung (Saldo 3 + Saldo 4)							-674,48	-2.400,00	1.725,52

		MVAG			Ergebnisrechnung			Finanzierungsrechnung		
		EH	FH	VCQU	RA 2024	VA 2024	RA - VA	RA 2024	VA 2024	RA - VA
853100	Postgebäude									
Operative Gebarung										
2/853100+811000	Einnahmen Vermietung Postgarage	2115	3115	14	15.764,12	18.000,00	-2.235,88	15.764,12	18.000,00	-2.235,88
SU 21 / 31	Summe Erträge / Einzahlungen operative Gebarung				15.764,12	18.000,00	-2.235,88	15.764,12	18.000,00	-2.235,88
1/853100-451000	Heizöl	2221	3221	23	2.078,71	3.100,00	-1.021,29	3.368,05	3.100,00	268,05
1/853100-600000	Strom	2222	3222	24	11.338,42	27.000,00	-15.661,58	12.264,88	27.000,00	-14.735,12
1/853100-614000	Instandhaltung Gebäude (Postgarage)	2224	3224	24	1.419,00	1.600,00	-181,00	1.345,20	1.600,00	-254,80
1/853100-618000	Instandhaltung von sonstigen Anlagen	2224	3224	24	214,38		214,38	214,38		214,38
1/853100-670000	Versicherungen	2222	3222	24	2.382,28	2.300,00	82,28	2.382,28	2.300,00	82,28
1/853100-710000	Öffentliche Abgaben	2225	3225	24	7.907,66	7.000,00	907,66	7.884,14	7.000,00	884,14
SU 22 / 32	Summe Aufwendungen / Auszahlungen operative Gebarung				25.340,45	41.000,00	-15.659,55	27.458,93	41.000,00	-13.541,07
SA 0 / SA 1	(0) Nettoergebnis (21 - 22) / (1) Geldfluss operative Gebarung (31 - 32)				-9.576,33	-23.000,00	13.423,67	-11.694,81	-23.000,00	11.305,19
SU 23	Summe Haushaltsrücklagen				0,00	0,00	0,00	0,00	0,00	0,00
SA00	Nettoergebnis nach Zuw./Entn. Haushaltsrücklagen (Saldo 0 +/- SU23)				-9.576,33	-23.000,00	13.423,67			
Investive Gebarung										
6/853100+300000	Kapitaltransfers von Bund, Bundesfonds und Bundeskammern		3331	1				119.600,00		-119.600,00
SU 33	Summe Einzahlungen investive Gebarung							0,00	119.600,00	-119.600,00
5/853100-010100	Gebäude und Bauten		3413	1				119.600,00		-119.600,00
SU 34	Summe Auszahlungen investive Gebarung							0,00	119.600,00	-119.600,00
SA2	Saldo (2) Geldfluss aus der Investiven Gebarung (33 - 34)							0,00	0,00	0,00
SA3	Saldo (3) Nettofinanzierungssaldo (Saldo 1 + Saldo 2)							-11.694,81	-23.000,00	11.305,19
Finanzierungstätigkeit										
SU 35	Summe Einzahlungen aus der Finanzierungstätigkeit							0,00	0,00	0,00
SU 36	Summe Auszahlungen aus der Finanzierungstätigkeit							0,00	0,00	0,00
SA4	Saldo (4) Geldfluss aus der Finanzierungstätigkeit (35 - 36)							0,00	0,00	0,00
SA5	Saldo (5) Geldfluss aus der voranschlagswirksamen Gebarung (Saldo 3 + Saldo 4)							-11.694,81	-23.000,00	11.305,19
853200	Wohnung Kreuzbrunn									
Operative Gebarung										
2/853200+811000	Einnahmen Vermietung Wohnung	2115	3115	14	5.763,61	5.600,00	163,61	5.763,61	5.600,00	163,61
SU 21 / 31	Summe Erträge / Einzahlungen operative Gebarung				5.763,61	5.600,00	163,61	5.763,61	5.600,00	163,61
1/853200-700000	Betriebskosten (Wohnung Kreuzbrunn)	2223	3223	24	4.986,31	5.700,00	-713,69	4.947,61	5.700,00	-752,39
SU 22 / 32	Summe Aufwendungen / Auszahlungen operative Gebarung				4.986,31	5.700,00	-713,69	4.947,61	5.700,00	-752,39
SA 0 / SA 1	(0) Nettoergebnis (21 - 22) / (1) Geldfluss operative Gebarung (31 - 32)				777,30	-100,00	877,30	816,00	-100,00	916,00
SU 23	Summe Haushaltsrücklagen				0,00	0,00	0,00	0,00	0,00	0,00
SA00	Nettoergebnis nach Zuw./Entn. Haushaltsrücklagen (Saldo 0 +/- SU23)				777,30	-100,00	877,30			

		MVAG	MVAG	VCQU	Ergebnisrechnung			Finanzierungsrechnung		
		EH	FH		RA 2024	VA 2024	RA - VA	RA 2024	VA 2024	RA - VA
Investive Gebarung										
SU 33	Summe Einzahlungen investive Gebarung							0,00	0,00	0,00
SU 34	Summe Auszahlungen investive Gebarung							0,00	0,00	0,00
SA2	Saldo (2) Geldfluss aus der Investiven Gebarung (33 – 34)							0,00	0,00	0,00
SA3	Saldo (3) Nettofinanzierungssaldo (Saldo 1 + Saldo 2)							816,00	-100,00	916,00
Finanzierungstätigkeit										
SU 35	Summe Einzahlungen aus der Finanzierungstätigkeit							0,00	0,00	0,00
SU 36	Summe Auszahlungen aus der Finanzierungstätigkeit							0,00	0,00	0,00
SA4	Saldo (4) Geldfluss aus der Finanzierungstätigkeit (35 – 36)							0,00	0,00	0,00
SA5	Saldo (5) Geldfluss aus der voranschlagswirksamen Gebarung (Saldo 3 + Saldo 4)							816,00	-100,00	916,00
87 Wirtschaftliche Unternehmungen										
870 Elektrizitätsversorgung										
870000 Elektrizitätsversorgung										
Operative Gebarung										
2/870000+813000	Erträge aus der Auflösung von Investitionszuschüssen (Kapitaltransfers)	2127			5.079,25	3.600,00	1.479,25			
2/870000+829960	Sonstige Erträge	2116	3116	18	3.326,26	8.000,00	-4.673,74	3.326,26	8.000,00	-4.673,74
SU 21 / 31	Summe Erträge / Einzahlungen operative Gebarung				8.405,51	11.600,00	-3.194,49	3.326,26	8.000,00	-4.673,74
1/870000-650000	Zinsen für Finanzschulden in Euro	2241	3241	25	96,21	100,00	-3,79	96,21	100,00	-3,79
1/870000-680000	Planmäßige Abschreibung	2226			10.690,95	3.500,00	7.190,95			
1/870000-729960	Sonstige Aufwendungen	2225	3225	24	229,00		229,00			
SU 22 / 32	Summe Aufwendungen / Auszahlungen operative Gebarung				11.016,16	3.600,00	7.416,16	96,21	100,00	-3,79
SA 0 / SA 1	(0) Nettoergebnis (21 - 22) / (1) Geldfluss operative Gebarung (31 – 32)				-2.610,65	8.000,00	-10.610,65	3.230,05	7.900,00	-4.669,95
SU 23	Summe Haushaltsrücklagen				0,00	0,00	0,00	0,00	0,00	0,00
SA00	Nettoergebnis nach Zuw./Entn. Haushaltsrücklagen (Saldo 0 +/- SU23)				-2.610,65	8.000,00	-10.610,65			
Investive Gebarung										
SU 33	Summe Einzahlungen investive Gebarung							0,00	0,00	0,00
SU 34	Summe Auszahlungen investive Gebarung							0,00	0,00	0,00
SA2	Saldo (2) Geldfluss aus der Investiven Gebarung (33 – 34)							0,00	0,00	0,00
SA3	Saldo (3) Nettofinanzierungssaldo (Saldo 1 + Saldo 2)							3.230,05	7.900,00	-4.669,95
Finanzierungstätigkeit										
SU 35	Summe Einzahlungen aus der Finanzierungstätigkeit							0,00	0,00	0,00
1/870000-346000	Tilgung von Bankdarlehen	3614	65					6.172,49	6.200,00	-27,51
SU 36	Summe Auszahlungen aus der Finanzierungstätigkeit							6.172,49	6.200,00	-27,51
SA4	Saldo (4) Geldfluss aus der Finanzierungstätigkeit (35 – 36)							-6.172,49	-6.200,00	27,51

		MVAG MVAG VCQU			Ergebnisrechnung			Finanzierungsrechnung		
		EH	FH		RA 2024	VA 2024	RA - VA	RA 2024	VA 2024	RA - VA
SA5	Saldo (5) Geldfluss aus der voranschlagswirksamen Gebarung (Saldo 3 + Saldo 4)							-2.942,44	1.700,00	-4.642,44
89	Wirtschaftliche Unternehmungen (Fortsetzung)									
894	Stadthallen, Kongresshäuser									
894000	Mehrzweckhalle									
Operative Gebarung										
2/894000+811000	Einnahmen Hallenmiete	2115	3115	14	14.851,48	21.500,00	-6.648,52	14.375,15	21.500,00	-7.124,85
2/894000+813000	Erträge aus der Auflösung von Investitionszuschüssen (Kapitaltransfers)	2127			292,70		292,70			
SU 21 / 31	Summe Erträge / Einzahlungen operative Gebarung				15.144,18	21.500,00	-6.355,82	14.375,15	21.500,00	-7.124,85
1/894000-400000	Sonstige Anschaffungen - GWG	2221	3221	23	276,35	1.500,00	-1.223,65	276,35	1.500,00	-1.223,65
1/894000-454000	Reinigungsmittel	2221	3221	23	761,12	800,00	-38,88	993,88	800,00	193,88
1/894000-511000	Geldbezüge der VB in handwerklicher Verwendung	2211	3211	20	49.003,00	47.900,00	1.103,00	49.003,00	47.900,00	1.103,00
1/894000-565000	Mehrleistungsvergütungen	2211	3211	20	1.076,70	1.400,00	-323,30	1.076,70	1.400,00	-323,30
1/894000-567000	Belohnungen, Geldaushilfen und Leistungsprämien	2213	3213	20	210,00		210,00	210,00		210,00
1/894000-569000	sonstige Nebengebühren	2211	3211	20	587,08	600,00	-12,92	587,08	600,00	-12,92
1/894000-580000	DGB für Familienbeihilfen	2212	3212	20	1.866,41	1.900,00	-33,59	1.866,41	1.900,00	-33,59
1/894000-582000	sonstige DGB zur sozialen Sicherheit	2212	3212	20	10.065,88	10.000,00	65,88	10.065,88	10.000,00	65,88
1/894000-582100	MV-Kasse	2212	3212	20	755,07	800,00	-44,93	755,07	800,00	-44,93
1/894000-588000	Kommunalsteuer	2212	3212	20	1.513,25	1.500,00	13,25	1.513,25	1.500,00	13,25
1/894000-592000	Dotierung von Rückstellungen für Jubiläumswendungen	2214			185,58	200,00	-14,42			
1/894000-600000	Strom	2222	3222	24	8.104,41	7.300,00	804,41	8.104,41	7.300,00	804,41
1/894000-600100	Gas (Heizung)	2222	3222	24	7.878,51	9.000,00	-1.121,49	7.545,87	9.000,00	-1.454,13
1/894000-618100	Instandhaltung sonst.Anlagen Wartungen	2224	3224	24	3.006,71	10.000,00	-6.993,29	3.006,71	10.000,00	-6.993,29
1/894000-631000	Telefon	2222	3222	24	66,69	100,00	-33,31	66,69	100,00	-33,31
1/894000-670000	Versicherungen	2222	3222	24	3.611,09	3.500,00	111,09	3.611,09	3.500,00	111,09
1/894000-680000	Planmäßige Abschreibung	2226			42.526,62	42.500,00	26,62			
1/894000-710000	öffentliche Abgaben	2225	3225	24	2.792,97	2.600,00	192,97	2.792,97	2.600,00	192,97
1/894000-728300	Grundreinigung	2225	3225	24	4.276,80	3.500,00	776,80	4.276,80	3.500,00	776,80
SU 22 / 32	Summe Aufwendungen / Auszahlungen operative Gebarung				138.564,24	145.100,00	-6.535,76	95.752,16	102.400,00	-6.647,84
SA 0 / SA 1	(0) Nettoergebnis (21 - 22) / (1) Geldfluss operative Gebarung (31 - 32)				-123.420,06	-123.600,00	179,94	-81.377,01	-80.900,00	-477,01
SU 23	Summe Haushaltsrücklagen				0,00	0,00	0,00	0,00	0,00	0,00
SA00	Nettoergebnis nach Zuw./Entn. Haushaltsrücklagen (Saldo 0 +/- SU23)				-123.420,06	-123.600,00	179,94			
Investive Gebarung										
SU 33	Summe Einzahlungen investive Gebarung							0,00	0,00	0,00

		MVAG			Ergebnisrechnung			Finanzierungsrechnung		
		EH	FH	VCQU	RA 2024	VA 2024	RA - VA	RA 2024	VA 2024	RA - VA
SU 34	Summe Auszahlungen investive Gebarung							0,00	0,00	0,00
SA2	Saldo (2) Geldfluss aus der Investiven Gebarung (33 – 34)							0,00	0,00	0,00
SA3	Saldo (3) Nettofinanzierungssaldo (Saldo 1 + Saldo 2)							-81.377,01	-80.900,00	-477,01
Finanzierungstätigkeit										
SU 35	Summe Einzahlungen aus der Finanzierungstätigkeit							0,00	0,00	0,00
SU 36	Summe Auszahlungen aus der Finanzierungstätigkeit							0,00	0,00	0,00
SA4	Saldo (4) Geldfluss aus der Finanzierungstätigkeit (35 – 36)							0,00	0,00	0,00
SA5	Saldo (5) Geldfluss aus der voranschlagswirksamen Gebarung (Saldo 3 + Saldo 4)							-81.377,01	-80.900,00	-477,01
894100	Schlossparkhalle									
Operative Gebarung										
6/894100+829910	Zuführung aus der operativen Gebarung	2116	3116	1 18				21.900,00	-21.900,00	21.900,00
SU 21 / 31	Summe Erträge / Einzahlungen operative Gebarung				0,00	21.900,00	-21.900,00	0,00	21.900,00	-21.900,00
1/894100-680000	Planmäßige Abschreibung	2226			665,02		665,02			
SU 22 / 32	Summe Aufwendungen / Auszahlungen operative Gebarung				665,02	0,00	665,02	0,00	0,00	0,00
SA 0 / SA 1	(0) Nettoergebnis (21 - 22) / (1) Geldfluss operative Gebarung (31 – 32)				-665,02	21.900,00	-22.565,02	0,00	21.900,00	-21.900,00
SU 23	Summe Haushaltsrücklagen				0,00	0,00	0,00	0,00	0,00	0,00
SA00	Nettoergebnis nach Zuw./Entn. Haushaltsrücklagen (Saldo 0 +/- SU23)				-665,02	21.900,00	-22.565,02			
Investive Gebarung										
6/894100+300000	Kapitaltransfers von Bund, Bundesfonds und Bundeskammern		3331	1				17.939,06	18.000,00	-60,94
6/894100+301000	Kapitaltransfers von Ländern, Landesfonds und Landeskammern		3331	1				2.268,00	13.300,00	-11.032,00
SU 33	Summe Einzahlungen investive Gebarung							20.207,06	31.300,00	-11.092,94
5/894100-010100	Gebäude und Bauten		3413	1 40				39.819,58	46.600,00	-6.780,42
SU 34	Summe Auszahlungen investive Gebarung							39.819,58	46.600,00	-6.780,42
SA2	Saldo (2) Geldfluss aus der Investiven Gebarung (33 – 34)							-19.612,52	-15.300,00	-4.312,52
SA3	Saldo (3) Nettofinanzierungssaldo (Saldo 1 + Saldo 2)							-19.612,52	6.600,00	-26.212,52
Finanzierungstätigkeit										
SU 35	Summe Einzahlungen aus der Finanzierungstätigkeit							0,00	0,00	0,00
SU 36	Summe Auszahlungen aus der Finanzierungstätigkeit							0,00	0,00	0,00
SA4	Saldo (4) Geldfluss aus der Finanzierungstätigkeit (35 – 36)							0,00	0,00	0,00
SA5	Saldo (5) Geldfluss aus der voranschlagswirksamen Gebarung (Saldo 3 + Saldo 4)							-19.612,52	6.600,00	-26.212,52

		MVAG			Ergebnisrechnung			Finanzierungsrechnung		
		EH	FH	VCQU	RA 2024	VA 2024	RA - VA	RA 2024	VA 2024	RA - VA
899	Sonstige wirtschaftliche Unternehmungen									
899000	sonstige wirtschaftliche Unternehmungen, Postpartner									
Operative Gebarung										
2/899000+810000	Leistungserlöse	2114	3114	13	27.682,13	28.000,00	-317,87	27.682,13	28.000,00	-317,87
SU 21 / 31	Summe Erträge / Einzahlungen operative Gebarung				27.682,13	28.000,00	-317,87	27.682,13	28.000,00	-317,87
1/899000-456000	Schreib-, Zeichen- und sonstige Büromittel	2221	3221	23		400,00	-400,00		400,00	-400,00
1/899000-510000	Geldbezüge der VB der Verwaltung	2211	3211	20	44.965,91	39.300,00	5.665,91	44.965,91	39.300,00	5.665,91
1/899000-565000	Mehrleistungsvergütung	2211	3211	20	1.992,33	6.000,00	-4.007,67	1.992,33	6.000,00	-4.007,67
1/899000-569000	sonstige Nebengebühren	2211	3211	20	9.310,31	8.300,00	1.010,31	9.310,31	8.300,00	1.010,31
1/899000-580000	DGB für Familienbeihilfen	2212	3212	20	2.081,92	1.800,00	281,92	2.081,92	1.800,00	281,92
1/899000-582000	sonstige DGB zur sozialen Sicherheit	2212	3212	20	11.000,81	9.500,00	1.500,81	11.000,81	9.500,00	1.500,81
1/899000-582100	MV-Kasse	2212	3212	20	637,61	600,00	37,61	637,61	600,00	37,61
1/899000-591000	Dotierung von Rückstellungen für Abfertigungen	2214				300,00	-300,00			
1/899000-592000	Dotierung von Rückstellungen für Jubiläumswendungen	2214			2.585,41	600,00	1.985,41			
1/899000-631000	Telekommunikationsdienste	2222	3222	24	478,03	500,00	-21,97	478,03	500,00	-21,97
1/899000-680000	Planmäßige Abschreibung	2226			354,75	400,00	-45,25			
1/899000-724000	Reisegebühren	2225	3225	24		100,00	-100,00		100,00	-100,00
SU 22 / 32	Summe Aufwendungen / Auszahlungen operative Gebarung				73.407,08	67.800,00	5.607,08	70.466,92	66.500,00	3.966,92
SA 0 / SA 1	(0) Nettoergebnis (21 - 22) / (1) Geldfluss operative Gebarung (31 - 32)				-45.724,95	-39.800,00	-5.924,95	-42.784,79	-38.500,00	-4.284,79
SU 23	Summe Haushaltsrücklagen				0,00	0,00	0,00	0,00	0,00	0,00
SA00	Nettoergebnis nach Zuw./Entn. Haushaltsrücklagen (Saldo 0 +/- SU23)				-45.724,95	-39.800,00	-5.924,95			
Investive Gebarung										
SU 33	Summe Einzahlungen investive Gebarung							0,00	0,00	0,00
SU 34	Summe Auszahlungen investive Gebarung							0,00	0,00	0,00
SA2	Saldo (2) Geldfluss aus der Investiven Gebarung (33 - 34)							0,00	0,00	0,00
SA3	Saldo (3) Nettofinanzierungssaldo (Saldo 1 + Saldo 2)							-42.784,79	-38.500,00	-4.284,79
Finanzierungstätigkeit										
SU 35	Summe Einzahlungen aus der Finanzierungstätigkeit							0,00	0,00	0,00
SU 36	Summe Auszahlungen aus der Finanzierungstätigkeit							0,00	0,00	0,00
SA4	Saldo (4) Geldfluss aus der Finanzierungstätigkeit (35 - 36)							0,00	0,00	0,00
SA5	Saldo (5) Geldfluss aus der voranschlagswirksamen Gebarung (Saldo 3 + Saldo 4)							-42.784,79	-38.500,00	-4.284,79

		MVAG	MVAG	VCQU	Ergebnisrechnung			Finanzierungsrechnung		
		EH	FH		RA 2024	VA 2024	RA - VA	RA 2024	VA 2024	RA - VA
9 Finanzwirtschaft										
90	Gesonderte Verwaltung									
900	Gesonderte Verwaltung									
900000	Finanzwirtschaft									
Operative Gebarung										
2/900000+829000	sonstige Einnahmen	2116	3116	18	524,69	800,00	-275,31	524,69	800,00	-275,31
SU 21 / 31	Summe Erträge / Einzahlungen operative Gebarung				524,69	800,00	-275,31	524,69	800,00	-275,31
1/900000-400000	Amtsausstattung - GWG	2221	3221	23		1.000,00	-1.000,00	412,35	1.000,00	-587,65
1/900000-456000	Schreib-, Zeichen- und sonstige Büromittel	2221	3221	23	3.055,52	3.300,00	-244,48	3.583,38	3.300,00	283,38
1/900000-510000	Geldbezüge der VB der Verwaltung	2211	3211	20	198.077,78	193.200,00	4.877,78	198.077,78	193.200,00	4.877,78
1/900000-565000	Mehrleistungsvergütungen	2211	3211	20	6.313,05	5.400,00	913,05	6.313,05	5.400,00	913,05
1/900000-567000	Belohnungen und Geldaushilfen	2213	3213	20	2.698,00	2.500,00	198,00	2.698,00	2.500,00	198,00
1/900000-569000	sonstige Nebengebühren	2211	3211	20	10.631,50	9.700,00	931,50	10.631,50	9.700,00	931,50
1/900000-580000	DGB für Familienbeihilfen	2212	3212	20	6.678,75	6.600,00	78,75	6.678,75	6.600,00	78,75
1/900000-582000	sonstige DGB zur sozialen Sicherheit	2212	3212	20	39.641,33	38.400,00	1.241,33	39.641,33	38.400,00	1.241,33
1/900000-582100	MV-Kasse	2212	3212	20	1.048,14	1.000,00	48,14	1.048,14	1.000,00	48,14
1/900000-591000	Dotierung von Rückstellungen für Abfertigungen	2214			14.364,64	11.600,00	2.764,64			
1/900000-592000	Dotierung von Rückstellungen für Jubiläumszuwendungen	2214			4.789,90	4.000,00	789,90			
1/900000-680000	Planmäßige Abschreibung	2226			1.049,95	1.000,00	49,95			
1/900000-720400	E-Government Kommunalnet Benützergeb.	2225	3225	24	3.611,11	3.200,00	411,11	3.536,08	3.200,00	336,08
1/900000-724000	Reisegebühren	2225	3225	24	701,93	500,00	201,93	701,93	500,00	201,93
1/900000-728000	Softwarewartung	2225	3225	24	45.064,28	46.000,00	-935,72	47.671,82	46.000,00	1.671,82
1/900000-728100	Entgelte für sonstige Leistungen	2225	3225	24	1.139,97	1.400,00	-260,03	859,95	1.400,00	-540,05
1/900000-728300	DCE-Lohn Bearbeitungskosten	2225	3225	24	4.065,26	4.200,00	-134,74	4.022,87	4.200,00	-177,13
1/900000-729910	Zuführung an die investive Gebarung	2225	3225	24		56.600,00	-56.600,00		56.600,00	-56.600,00
SU 22 / 32	Summe Aufwendungen / Auszahlungen operative Gebarung				342.931,11	389.600,00	-46.668,89	325.876,93	373.000,00	-47.123,07
SA 0 / SA 1	(0) Nettoergebnis (21 - 22) / (1) Geldfluss operative Gebarung (31 - 32)				-342.406,42	-388.800,00	46.393,58	-325.352,24	-372.200,00	46.847,76
SU 23	Summe Haushaltsrücklagen				0,00	0,00	0,00	0,00	0,00	0,00
SA00	Nettoergebnis nach Zuw./Entn. Haushaltsrücklagen (Saldo 0 +/- SU23)				-342.406,42	-388.800,00	46.393,58			
Investive Gebarung										
SU 33	Summe Einzahlungen investive Gebarung							0,00	0,00	0,00
1/900000-042000	Amtsausstattung		3415	2 41					1.000,00	-1.000,00
SU 34	Summe Auszahlungen investive Gebarung							0,00	1.000,00	-1.000,00
SA2	Saldo (2) Geldfluss aus der Investiven Gebarung (33 - 34)							0,00	-1.000,00	1.000,00

		MVAG			Ergebnisrechnung			Finanzierungsrechnung		
		MVAG	MVAG	VCQU	RA 2024	VA 2024	RA - VA	RA 2024	VA 2024	RA - VA
		EH	FH							
SA3	Saldo (3) Nettofinanzierungssaldo (Saldo 1 + Saldo 2)							-325.352,24	-373.200,00	47.847,76
Finanzierungstätigkeit										
SU 35	Summe Einzahlungen aus der Finanzierungstätigkeit							0,00	0,00	0,00
SU 36	Summe Auszahlungen aus der Finanzierungstätigkeit							0,00	0,00	0,00
SA4	Saldo (4) Geldfluss aus der Finanzierungstätigkeit (35 – 36)							0,00	0,00	0,00
SA5	Saldo (5) Geldfluss aus der voranschlagswirksamen Gebarung (Saldo 3 + Saldo 4)							-325.352,24	-373.200,00	47.847,76
91 Kapitalvermögen und Stiftungen ohne eigene Rechtspersönlichkeit										
910	Geldverkehr									
910000	Geldverkehr									
Operative Gebarung										
2/910000+823000	Zinsen der Giro- und Sparkonten	2131	3131	14	362,88	200,00	162,88	362,88	200,00	162,88
SU 21 / 31	Summe Erträge / Einzahlungen operative Gebarung				362,88	200,00	162,88	362,88	200,00	162,88
1/910000-650000	sonstige Zinsen (Kassenkredit)	2241	3241	25	32.356,40	30.000,00	2.356,40	32.356,40	30.000,00	2.356,40
1/910000-659000	Geldverkehrsspesen	2244	3244	24	15.195,92	14.000,00	1.195,92	15.195,91	14.000,00	1.195,91
1/910000-659001	Kest	2244	3244	24	87,68	100,00	-12,32	87,68	100,00	-12,32
SU 22 / 32	Summe Aufwendungen / Auszahlungen operative Gebarung				47.640,00	44.100,00	3.540,00	47.639,99	44.100,00	3.539,99
SA 0 / SA 1	(0) Nettoergebnis (21 - 22) / (1) Geldfluss operative Gebarung (31 – 32)				-47.277,12	-43.900,00	-3.377,12	-47.277,11	-43.900,00	-3.377,11
SU 23	Summe Haushaltsrücklagen				0,00	0,00	0,00	0,00	0,00	0,00
SA00	Nettoergebnis nach Zuw./Entn. Haushaltsrücklagen (Saldo 0 +/- SU23)				-47.277,12	-43.900,00	-3.377,12			
Investive Gebarung										
SU 33	Summe Einzahlungen investive Gebarung							0,00	0,00	0,00
SU 34	Summe Auszahlungen investive Gebarung							0,00	0,00	0,00
SA2	Saldo (2) Geldfluss aus der Investiven Gebarung (33 – 34)							0,00	0,00	0,00
SA3	Saldo (3) Nettofinanzierungssaldo (Saldo 1 + Saldo 2)							-47.277,11	-43.900,00	-3.377,11
Finanzierungstätigkeit										
SU 35	Summe Einzahlungen aus der Finanzierungstätigkeit							0,00	0,00	0,00
SU 36	Summe Auszahlungen aus der Finanzierungstätigkeit							0,00	0,00	0,00
SA4	Saldo (4) Geldfluss aus der Finanzierungstätigkeit (35 – 36)							0,00	0,00	0,00
SA5	Saldo (5) Geldfluss aus der voranschlagswirksamen Gebarung (Saldo 3 + Saldo 4)							-47.277,11	-43.900,00	-3.377,11

		MVAG			Ergebnisrechnung			Finanzierungsrechnung		
		EH	FH	VCQU	RA 2024	VA 2024	RA - VA	RA 2024	VA 2024	RA - VA
92	Öffentliche Abgaben									
920	Ausschließliche Gemeindeabgaben									
920000	Ausschließliche Gemeindeabgaben									
	Operative Gebarung									
2/920000+816200	NÖ Seuchenvorsorgeabgabe Gemeindeanteil	2114	3114	13	1.617,62	1.600,00	17,62	1.617,62	1.600,00	17,62
2/920000+830000	Grundsteuer A	2111	3111	10	5.611,75	4.500,00	1.111,75	5.671,45	4.500,00	1.171,45
2/920000+831000	Grundsteuer B	2111	3111	10	342.853,46	337.000,00	5.853,46	343.511,10	337.000,00	6.511,10
2/920000+833100	Kommunalsteuer	2111	3111	10	446.608,50	410.000,00	36.608,50	446.608,50	410.000,00	36.608,50
2/920000+838000	Hundeabgabe	2111	3111	10	11.800,62	13.000,00	-1.199,38	11.899,62	13.000,00	-1.100,38
2/920000+841000	Gebrauchsabgabe	2111	3111	10	76.046,80	74.000,00	2.046,80	76.491,25	74.000,00	2.491,25
2/920000+849000	Nebenansprüche (Mahngebühren etc.)	2111	3111	10	2.491,90	2.000,00	491,90	2.229,17	2.000,00	229,17
2/920000+850000	Aufschließungsbeitrag + Abstellplatz Ausgleichsabgabe	2111	3111	10	-500,00	35.000,00	-35.500,00	16.000,00	35.000,00	-19.000,00
2/920000+856000	Verwaltungsabgaben	2111	3111	10	15.936,30	14.000,00	1.936,30	14.022,05	14.000,00	22,05
2/920000+856100	Verwaltungsabgaben (Friedhof)	2111	3111	10	922,60	100,00	822,60	977,90	100,00	877,90
SU 21 / 31	Summe Erträge / Einzahlungen operative Gebarung				903.389,55	891.200,00	12.189,55	919.028,66	891.200,00	27.828,66
SU 22 / 32	Summe Aufwendungen / Auszahlungen operative Gebarung				0,00	0,00	0,00	0,00	0,00	0,00
SA 0 / SA 1	(0) Nettoergebnis (21 - 22) / (1) Geldfluss operative Gebarung (31 - 32)				903.389,55	891.200,00	12.189,55	919.028,66	891.200,00	27.828,66
SU 23	Summe Haushaltsrücklagen				0,00	0,00	0,00	0,00	0,00	0,00
SA00	Nettoergebnis nach Zuw./Entn. Haushaltsrücklagen (Saldo 0 +/- SU23)				903.389,55	891.200,00	12.189,55			
	Investive Gebarung									
SU 33	Summe Einzahlungen investive Gebarung							0,00	0,00	0,00
SU 34	Summe Auszahlungen investive Gebarung							0,00	0,00	0,00
SA2	Saldo (2) Geldfluss aus der Investiven Gebarung (33 - 34)							0,00	0,00	0,00
SA3	Saldo (3) Nettofinanzierungssaldo (Saldo 1 + Saldo 2)							919.028,66	891.200,00	27.828,66
	Finanzierungstätigkeit									
SU 35	Summe Einzahlungen aus der Finanzierungstätigkeit							0,00	0,00	0,00
SU 36	Summe Auszahlungen aus der Finanzierungstätigkeit							0,00	0,00	0,00
SA4	Saldo (4) Geldfluss aus der Finanzierungstätigkeit (35 - 36)							0,00	0,00	0,00
SA5	Saldo (5) Geldfluss aus der voranschlagswirksamen Gebarung (Saldo 3 + Saldo 4)							919.028,66	891.200,00	27.828,66
921	Zwischen Ländern und Gemeinden geteilte Abgaben									
921000	Zwischen Ländern und Gemeinden geteilte Abgaben									
	Operative Gebarung									
2/921000+834100	Fremdenverkehrsbeiträge (NT)	2111	3111	10	20.370,38	8.000,00	12.370,38	20.370,38	8.000,00	12.370,38

		MVAG			Ergebnisrechnung			Finanzierungsrechnung		
		EH	FH	VCQU	RA 2024	VA 2024	RA - VA	RA 2024	VA 2024	RA - VA
2/921000+861000	Transfers von Ländern, Landesfonds und Landeskammern	2121	3121	15	18.783,21		18.783,21	18.783,21		18.783,21
SU 21 / 31	Summe Erträge / Einzahlungen operative Gebarung				39.153,59	8.000,00	31.153,59	39.153,59	8.000,00	31.153,59
SU 22 / 32	Summe Aufwendungen / Auszahlungen operative Gebarung				0,00	0,00	0,00	0,00	0,00	0,00
SA 0 / SA 1	(0) Nettoergebnis (21 - 22) / (1) Geldfluss operative Gebarung (31 - 32)				39.153,59	8.000,00	31.153,59	39.153,59	8.000,00	31.153,59
SU 23	Summe Haushaltsrücklagen				0,00	0,00	0,00	0,00	0,00	0,00
SA00	Nettoergebnis nach Zuw./Entn. Haushaltsrücklagen (Saldo 0 +/- SU23)				39.153,59	8.000,00	31.153,59			
Investive Gebarung										
SU 33	Summe Einzahlungen investive Gebarung							0,00	0,00	0,00
SU 34	Summe Auszahlungen investive Gebarung							0,00	0,00	0,00
SA2	Saldo (2) Geldfluss aus der Investiven Gebarung (33 - 34)							0,00	0,00	0,00
SA3	Saldo (3) Nettofinanzierungssaldo (Saldo 1 + Saldo 2)							39.153,59	8.000,00	31.153,59
Finanzierungstätigkeit										
SU 35	Summe Einzahlungen aus der Finanzierungstätigkeit							0,00	0,00	0,00
SU 36	Summe Auszahlungen aus der Finanzierungstätigkeit							0,00	0,00	0,00
SA4	Saldo (4) Geldfluss aus der Finanzierungstätigkeit (35 - 36)							0,00	0,00	0,00
SA5	Saldo (5) Geldfluss aus der voranschlagswirksamen Gebarung (Saldo 3 + Saldo 4)							39.153,59	8.000,00	31.153,59
925	Ertragsanteile an gemeinschaftlichen Bundesabgaben									
925000	Ertragsanteile an Gemeinden Bundesabgaben									
Operative Gebarung										
2/925000+859000	Ertragsanteile nach BVS	2112	3112	11	3.665.827,05	3.715.000,00	-49.172,95	3.665.827,05	3.715.000,00	-49.172,95
SU 21 / 31	Summe Erträge / Einzahlungen operative Gebarung				3.665.827,05	3.715.000,00	-49.172,95	3.665.827,05	3.715.000,00	-49.172,95
SU 22 / 32	Summe Aufwendungen / Auszahlungen operative Gebarung				0,00	0,00	0,00	0,00	0,00	0,00
SA 0 / SA 1	(0) Nettoergebnis (21 - 22) / (1) Geldfluss operative Gebarung (31 - 32)				3.665.827,05	3.715.000,00	-49.172,95	3.665.827,05	3.715.000,00	-49.172,95
SU 23	Summe Haushaltsrücklagen				0,00	0,00	0,00	0,00	0,00	0,00
SA00	Nettoergebnis nach Zuw./Entn. Haushaltsrücklagen (Saldo 0 +/- SU23)				3.665.827,05	3.715.000,00	-49.172,95			
Investive Gebarung										
SU 33	Summe Einzahlungen investive Gebarung							0,00	0,00	0,00
SU 34	Summe Auszahlungen investive Gebarung							0,00	0,00	0,00
SA2	Saldo (2) Geldfluss aus der Investiven Gebarung (33 - 34)							0,00	0,00	0,00
SA3	Saldo (3) Nettofinanzierungssaldo (Saldo 1 + Saldo 2)							3.665.827,05	3.715.000,00	-49.172,95
Finanzierungstätigkeit										
SU 35	Summe Einzahlungen aus der Finanzierungstätigkeit							0,00	0,00	0,00
SU 36	Summe Auszahlungen aus der Finanzierungstätigkeit							0,00	0,00	0,00
SA4	Saldo (4) Geldfluss aus der Finanzierungstätigkeit (35 - 36)							0,00	0,00	0,00
SA5	Saldo (5) Geldfluss aus der voranschlagswirksamen Gebarung (Saldo 3 + Saldo 4)							3.665.827,05	3.715.000,00	-49.172,95

		MVAG	MVAG	VCQU	Ergebnisrechnung			Finanzierungsrechnung		
		EH	FH		RA 2024	VA 2024	RA - VA	RA 2024	VA 2024	RA - VA
94	Finanzzuweisungen und Zuschüsse									
940	Bedarfszuweisungen									
940000	Bedarfszuweisungen									
Operative Gebarung										
2/940000+861000	Bedarfszuweisung von Ländern und Landesfonds	2121	3121	15	216.789,49	206.000,00	10.789,49	216.789,49	206.000,00	10.789,49
2/940000+871100	Mitteln aus Bedarfszuweisungen, BZ II	2121	3121	33	150.000,00		150.000,00	150.000,00		150.000,00
SU 21 / 31	Summe Erträge / Einzahlungen operative Gebarung				366.789,49	206.000,00	160.789,49	366.789,49	206.000,00	160.789,49
SU 22 / 32	Summe Aufwendungen / Auszahlungen operative Gebarung				0,00	0,00	0,00	0,00	0,00	0,00
SA 0 / SA 1	(0) Nettoergebnis (21 - 22) / (1) Geldfluss operative Gebarung (31 - 32)				366.789,49	206.000,00	160.789,49	366.789,49	206.000,00	160.789,49
SU 23	Summe Haushaltsrücklagen				0,00	0,00	0,00	0,00	0,00	0,00
SA00	Nettoergebnis nach Zuw./Entn. Haushaltsrücklagen (Saldo 0 +/- SU23)				366.789,49	206.000,00	160.789,49			
Investive Gebarung										
SU 33	Summe Einzahlungen investive Gebarung							0,00	0,00	0,00
SU 34	Summe Auszahlungen investive Gebarung							0,00	0,00	0,00
SA2	Saldo (2) Geldfluss aus der Investiven Gebarung (33 - 34)							0,00	0,00	0,00
SA3	Saldo (3) Nettofinanzierungssaldo (Saldo 1 + Saldo 2)							366.789,49	206.000,00	160.789,49
Finanzierungstätigkeit										
SU 35	Summe Einzahlungen aus der Finanzierungstätigkeit							0,00	0,00	0,00
SU 36	Summe Auszahlungen aus der Finanzierungstätigkeit							0,00	0,00	0,00
SA4	Saldo (4) Geldfluss aus der Finanzierungstätigkeit (35 - 36)							0,00	0,00	0,00
SA5	Saldo (5) Geldfluss aus der voranschlagswirksamen Gebarung (Saldo 3 + Saldo 4)							366.789,49	206.000,00	160.789,49
941	Sonstige Finanzzuweisungen nach dem FAG									
941000	Sonstige Finanzzuweisungen nach dem FAG									
Operative Gebarung										
2/941000+860000	Finanzzuweisung des Bundes nach dem FAG	2121	3121	15	356.260,74	370.000,00	-13.739,26	356.260,74	370.000,00	-13.739,26
2/941000+861000	Finanzzuweisung Zukunftsfonds-Elementarpädagogik	2121	3121		163.516,75		163.516,75	163.516,75		163.516,75
SU 21 / 31	Summe Erträge / Einzahlungen operative Gebarung				519.777,49	370.000,00	149.777,49	519.777,49	370.000,00	149.777,49
SU 22 / 32	Summe Aufwendungen / Auszahlungen operative Gebarung				0,00	0,00	0,00	0,00	0,00	0,00
SA 0 / SA 1	(0) Nettoergebnis (21 - 22) / (1) Geldfluss operative Gebarung (31 - 32)				519.777,49	370.000,00	149.777,49	519.777,49	370.000,00	149.777,49
SU 23	Summe Haushaltsrücklagen				0,00	0,00	0,00	0,00	0,00	0,00
SA00	Nettoergebnis nach Zuw./Entn. Haushaltsrücklagen (Saldo 0 +/- SU23)				519.777,49	370.000,00	149.777,49			
Investive Gebarung										
SU 33	Summe Einzahlungen investive Gebarung							0,00	0,00	0,00

		MVAG		VCQU	Ergebnisrechnung			Finanzierungsrechnung		
		EH	FH		RA 2024	VA 2024	RA - VA	RA 2024	VA 2024	RA - VA
SU 34	Summe Auszahlungen investive Gebarung							0,00	0,00	0,00
SA2	Saldo (2) Geldfluss aus der Investiven Gebarung (33 – 34)							0,00	0,00	0,00
SA3	Saldo (3) Nettofinanzierungssaldo (Saldo 1 + Saldo 2)							519.777,49	370.000,00	149.777,49
Finanzierungstätigkeit										
SU 35	Summe Einzahlungen aus der Finanzierungstätigkeit							0,00	0,00	0,00
SU 36	Summe Auszahlungen aus der Finanzierungstätigkeit							0,00	0,00	0,00
SA4	Saldo (4) Geldfluss aus der Finanzierungstätigkeit (35 – 36)							0,00	0,00	0,00
SA5	Saldo (5) Geldfluss aus der voranschlagswirksamen Gebarung (Saldo 3 + Saldo 4)							519.777,49	370.000,00	149.777,49
946	Zuschüsse nach landesgesetzlichen Bestimmungen									
946000	Zuschüsse nach landesgesetzliche Bestimmungen									
Operative Gebarung										
2/946000+861000	Transfer nach dem NÖ Gemeinde- Unterstützungsgesetz	2121	3121		33.221,46				33.221,46	33.221,46
SU 21 / 31	Summe Erträge / Einzahlungen operative Gebarung				33.221,46	0,00		33.221,46	33.221,46	0,00
SU 22 / 32	Summe Aufwendungen / Auszahlungen operative Gebarung				0,00	0,00		0,00	0,00	0,00
SA 0 / SA 1	(0) Nettoergebnis (21 - 22) / (1) Geldfluss operative Gebarung (31 – 32)				33.221,46	0,00		33.221,46	33.221,46	0,00
SU 23	Summe Haushaltsrücklagen				0,00	0,00		0,00	0,00	0,00
SA00	Nettoergebnis nach Zuw./Entn. Haushaltsrücklagen (Saldo 0 +/- SU23)				33.221,46	0,00		33.221,46		
Investive Gebarung										
SU 33	Summe Einzahlungen investive Gebarung							0,00	0,00	0,00
SU 34	Summe Auszahlungen investive Gebarung							0,00	0,00	0,00
SA2	Saldo (2) Geldfluss aus der Investiven Gebarung (33 – 34)							0,00	0,00	0,00
SA3	Saldo (3) Nettofinanzierungssaldo (Saldo 1 + Saldo 2)							33.221,46	0,00	33.221,46
Finanzierungstätigkeit										
SU 35	Summe Einzahlungen aus der Finanzierungstätigkeit							0,00	0,00	0,00
SU 36	Summe Auszahlungen aus der Finanzierungstätigkeit							0,00	0,00	0,00
SA4	Saldo (4) Geldfluss aus der Finanzierungstätigkeit (35 – 36)							0,00	0,00	0,00
SA5	Saldo (5) Geldfluss aus der voranschlagswirksamen Gebarung (Saldo 3 + Saldo 4)							33.221,46	0,00	33.221,46
99	Jahresergebnis, Übergabe und Übernahme des Jahresergebnisses, Abwicklung der Vorjahre									
990	Überschüsse und Abgänge (soweit nicht zugeordnet)									
990000	Überschüsse und Abgänge (soweit nicht zugeordnet)									
Operative Gebarung										
SU 21 / 31	Summe Erträge / Einzahlungen operative Gebarung				0,00	0,00		0,00	0,00	0,00
SU 22 / 32	Summe Aufwendungen / Auszahlungen operative Gebarung				0,00	0,00		0,00	0,00	0,00
SA 0 / SA 1	(0) Nettoergebnis (21 - 22) / (1) Geldfluss operative Gebarung (31 – 32)				0,00	0,00		0,00	0,00	0,00

		MVAG	MVAG	VCQU	Ergebnisrechnung			Finanzierungsrechnung		
		EH	FH		RA 2024	VA 2024	RA - VA	RA 2024	VA 2024	RA - VA
2/990000+895077	Entnahmen von allgemeinen Haushaltsrücklagen	2301			320.520,20		320.520,20			
1/990000-795077	Zuweisung an allgemeine Haushaltsrücklagen	2401			-366.108,13		-366.108,13			
SU 23	Summe Haushaltsrücklagen				686.628,33	0,00	686.628,33	0,00	0,00	0,00
SA00	Nettoergebnis nach Zuw./Entn. Haushaltsrücklagen (Saldo 0 +/- SU23)				686.628,33	0,00	686.628,33			
Investive Gebarung										
SU 33	Summe Einzahlungen investive Gebarung							0,00	0,00	0,00
SU 34	Summe Auszahlungen investive Gebarung							0,00	0,00	0,00
SA2	Saldo (2) Geldfluss aus der Investiven Gebarung (33 – 34)							0,00	0,00	0,00
SA3	Saldo (3) Nettofinanzierungssaldo (Saldo 1 + Saldo 2)							0,00	0,00	0,00
Finanzierungstätigkeit										
SU 35	Summe Einzahlungen aus der Finanzierungstätigkeit							0,00	0,00	0,00
SU 36	Summe Auszahlungen aus der Finanzierungstätigkeit							0,00	0,00	0,00
SA4	Saldo (4) Geldfluss aus der Finanzierungstätigkeit (35 – 36)							0,00	0,00	0,00
SA5	Saldo (5) Geldfluss aus der voranschlagswirksamen Gebarung (Saldo 3 + Saldo 4)							0,00	0,00	0,00

Nachweis der Investitionstätigkeit

Vorhaben	Vorhabensbezeichnung		RA 2024	VA 2024	RA - VA	RA Vorjahre	RA Gesamt
Konto	Bezeichnung						
1000013	Straßenbau (2007 bis 2030)						
	Auszahlungen - Investitionen - Mittelverwendung		509.318,20	350.000,00	159.318,20	2.050.548,25	2.559.866,45
	Anschaffungs- oder Herstellungskosten		509.318,20	350.000,00	159.318,20	2.050.548,25	2.559.866,45
	5/612100-002000	Straßenbau	474.779,05	350.000,00	124.779,05	1.540.557,46	2.015.336,51
	5/612100-005000	Brückengeneralsanierung	34.539,15		34.539,15	509.990,79	544.529,94
	Einzahlungen - Finanzierung - Mittelaufbringung		520.000,00	560.000,00	-40.000,00	1.840.363,13	2.360.363,13
	Mittel aus Geldfluss aus der operativen Gebarung		0,00	0,00	0,00	324.390,07	324.390,07
	5/612100-729960	Sonstige Aufwendungen - Übernahme 2019				-198.716,06	-198.716,06
	6/612100+829910	Zuführung aus der operativen Gebarung				523.106,13	523.106,13
	Bedarfszuweisungen/KTZ		310.000,00	350.000,00	-40.000,00	1.130.000,00	1.440.000,00
	6/612100+871000	Bedarfszuweisung	310.000,00	350.000,00	-40.000,00	780.000,00	1.090.000,00
	6/612100+871100	Bedarfszuweisung				350.000,00	350.000,00
	Haushaltsrücklagen/Zahlungsmittelreserven		0,00	0,00	0,00	0,00	0,00
	Sonstige Kapitaltransfers und Subventionen		0,00	0,00	0,00	187.257,00	187.257,00
	6/612100+300000	Kapitaltransfers von Bund, Bundesfonds und Bundeskammern				187.257,00	187.257,00
	Darlehen/Innere Darlehen		210.000,00	210.000,00	0,00	198.716,06	408.716,06
	3662/50130	Straßenbau				198.716,06	198.716,06
	3262/50134	Straßenbau	210.000,00	210.000,00			210.000,00
	Finanzierungsleasing		0,00	0,00	0,00	0,00	0,00
	Veräußerung langfristiges Vermögen und sonstiges		0,00	0,00	0,00	0,00	0,00
Finanzierungsergebnis 1000013			10.681,80	210.000,00	-199.318,20	-210.185,12	-199.503,32
	offene Verbindlichkeiten		114.798,29				
	offene Forderungen		0,00				

Vorhaben	Vorhabensbezeichnung		RA 2024	VA 2024	RA - VA	RA Vorjahre	RA Gesamt
Konto	Bezeichnung						
1000103	Energie (2020 bis 2025)						
Erläuterungen zum Vorhaben:							
Straßenbeleuchtung ab 2021 und Energiegewinnung							
Auszahlungen - Investitionen - Mittelverwendung			66.683,66	0,00	66.683,66	1.471.167,24	1.537.850,90
Anschaffungs- oder Herstellungskosten			66.683,66	0,00	66.683,66	1.471.167,24	1.537.850,90
5/816000-005100	Anlagen zu Straßenbauten_Straßenbeleuchtung		66.683,66		66.683,66	61.153,31	127.836,97
5/816000-062100	Im Bau befindliche technische Anlagen_Straßenbeleuchtung					1.249.294,16	1.249.294,16
5/870000-050100	Sonderanlagen_Energiesparmaßnahmen					7.402,78	7.402,78
5/870000-062100	Im Bau befindliche technische Anlagen_Energiesparmaßnahmen					153.316,99	153.316,99
Einzahlungen - Finanzierung - Mittelaufbringung			0,00	0,00	0,00	1.471.167,24	1.471.167,24
Mittel aus Geldfluss aus der operativen Gebarung			0,00	0,00	0,00	395.258,19	395.258,19
6/816000+829910	Zuführung aus der operativen Gebarung					336.256,72	336.256,72
6/870000+829910	Zuführung aus der operativen Gebarung					55.950,20	55.950,20
6/870000+829960	Sonstige Erträge					3.051,27	3.051,27
Bedarfszuweisungen/KTZ			0,00	0,00	0,00	155.498,00	155.498,00
6/816000+301000	Kapitaltransfers von Ländern, Landesfonds und Landeskammern					155.498,00	155.498,00
Haushaltsrücklagen/Zahlungsmittelreserven			0,00	0,00	0,00	0,00	0,00
Sonstige Kapitaltransfers und Subventionen			0,00	0,00	0,00	420.411,05	420.411,05
6/816000+300000	Kapitaltransfers von Bund, Bundesfonds und Bundeskammern					374.212,75	374.212,75
6/816000+861000	Transfers von Ländern, Landesfonds und Landeskammern					6.480,00	6.480,00
6/870000+300000	Kapitaltransfers von Bund, Bundesfonds und Bundeskammern					39.718,30	39.718,30
Darlehen/Innere Darlehen			0,00	0,00	0,00	500.000,00	500.000,00
3727/50132	Projekt Energie					500.000,00	500.000,00
Finanzierungsleasing			0,00	0,00	0,00	0,00	0,00
Veräußerung langfristiges Vermögen und sonstiges			0,00	0,00	0,00	0,00	0,00
Finanzierungsergebnis 1000103			-66.683,66	0,00	-66.683,66	0,00	-66.683,66
offene Verbindlichkeiten			0,00				
offene Forderungen			0,00				

Vorhaben	Vorhabensbezeichnung		RA 2024	VA 2024	RA - VA	RA Vorjahre	RA Gesamt
Konto	Bezeichnung						
1100105	Digitalisierung (2022 bis 2025)						
	Geplante Gesamtkosten:	310.000,00					
	Erläuterungen zum Vorhaben:						
	GemAmt: elektronischer Akt, + neue EDV + Webauftritt + LAN/WLAN						
	Auszahlungen - Investitionen - Mittelverwendung		48.734,63	62.000,00	-13.265,37	247.139,21	295.873,84
	Anschaffungs- oder Herstellungskosten		48.734,63	62.000,00	-13.265,37	247.139,21	295.873,84
	5/010000-042000	Amts-, Betriebs- und Geschäftsausstattung	5.164,41		5.164,41	110.068,89	115.233,30
	5/211000-042100	EDV Ausstattung				8.788,20	8.788,20
	5/851000-004000	Abwasserbauten und -anlagen - Leitungsinformationssystem RW	43.570,22	62.000,00	-18.429,78	128.282,12	171.852,34
	Einzahlungen - Finanzierung - Mittelaufbringung		210.000,00	210.000,00	0,00	99.011,24	309.011,24
	Mittel aus Geldfluss aus der operativen Gebarung		0,00	0,00	0,00	99.011,24	99.011,24
	6/010000+829910	Zuführung aus der operativen Gebarung				79.031,15	79.031,15
	6/211000+829910	Zuführung aus der operativen Gebarung				8.788,20	8.788,20
	6/851000+829910	Zuführung aus der operativen Gebarung				11.191,89	11.191,89
	Bedarfszuweisungen/KTZ		0,00	0,00	0,00	0,00	0,00
	Haushaltsrücklagen/Zahlungsmittelreserven		0,00	0,00	0,00	0,00	0,00
	Sonstige Kapitaltransfers und Subventionen		0,00	0,00	0,00	0,00	0,00
	Darlehen/Innere Darlehen		210.000,00	210.000,00	0,00	0,00	210.000,00
	3262/50137	Digitalisierung	210.000,00	210.000,00			210.000,00
	Finanzierungsleasing		0,00	0,00	0,00	0,00	0,00
	Veräußerung langfristiges Vermögen und sonstiges		0,00	0,00	0,00	0,00	0,00
	Finanzierungsergebnis 1100105		161.265,37	148.000,00	13.265,37	-148.127,97	13.137,40
	offene Verbindlichkeiten		0,00				
	offene Forderungen		0,00				

Vorhaben	Vorhabensbezeichnung		RA 2024	VA 2024	RA - VA	RA Vorjahre	RA Gesamt
Konto	Bezeichnung						
1000107	KiGa1 Generalsan. und Vergrößerung (2023 bis 2027)						
	Auszahlungen - Investitionen - Mittelverwendung		0,00	0,00	0,00	49.082,44	49.082,44
	Anschaffungs- oder Herstellungskosten		0,00	0,00	0,00	49.082,44	49.082,44
	5/240100-010000	Kindergarten 1, Generalsanierung und Zubau				49.082,44	49.082,44
	Einzahlungen - Finanzierung - Mittelaufbringung		0,00	0,00	0,00	0,00	0,00
	Mittel aus Geldfluss aus der operativen Gebarung		0,00	0,00	0,00	0,00	0,00
	Bedarfszuweisungen/KTZ		0,00	0,00	0,00	0,00	0,00
	Haushaltsrücklagen/Zahlungsmittelreserven		0,00	0,00	0,00	0,00	0,00
	Sonstige Kapitaltransfers und Subventionen		0,00	0,00	0,00	0,00	0,00
	Darlehen/Innere Darlehen		0,00	0,00	0,00	0,00	0,00
	Finanzierungsleasing		0,00	0,00	0,00	0,00	0,00
	Veräußerung langfristiges Vermögen und sonstiges		0,00	0,00	0,00	0,00	0,00
Finanzierungsergebnis 1000107			0,00	0,00	0,00	-49.082,44	-49.082,44
	offene Verbindlichkeiten		2.500,00				
	offene Forderungen		0,00				

Vorhaben	Vorhabensbezeichnung		RA 2024	VA 2024	RA - VA	RA Vorjahre	RA Gesamt
Konto	Bezeichnung						
1000108	Gemeindegebäude Energieeffizienz (2023 bis 2025)						
Geplante Gesamtkosten:	375.000,00						
Auszahlungen - Investitionen - Mittelverwendung			153.997,27	274.600,00	-120.602,73	11.156,60	165.153,87
Anschaffungs- oder Herstellungskosten			153.997,27	274.600,00	-120.602,73	11.156,60	165.153,87
5/211100-010100	Gebäude und Bauten		62.535,66	50.800,00	11.735,66	4.800,00	67.335,66
5/240210-010100	Gebäude und Bauten		37.220,20	44.400,00	-7.179,80	1.000,00	38.220,20
5/250000-010100	Gebäude und Bauten		6.126,80	7.300,00	-1.173,20	1.000,00	7.126,80
5/820000-010100	Gebäude und Bauten		8.295,03	5.900,00	2.395,03	285,00	8.580,03
5/853100-010100	Gebäude und Bauten			119.600,00	-119.600,00		
5/894100-010100	Gebäude und Bauten		39.819,58	46.600,00	-6.780,42	4.071,60	43.891,18
Einzahlungen - Finanzierung - Mittelaufbringung			69.938,10	281.200,00	-211.261,90	0,00	69.938,10
Mittel aus Geldfluss aus der operativen Gebarung			0,00	56.600,00	-56.600,00	0,00	0,00
6/211100+829910	Zuführung aus der operativen Gebarung			12.700,00	-12.700,00		
6/240210+829910	Zuführung aus der operativen Gebarung			14.800,00	-14.800,00		
6/250000+829910	Zuführung aus der operativen Gebarung			4.200,00	-4.200,00		
6/820000+829910	Zuführung aus der operativen Gebarung			3.000,00	-3.000,00		
6/894100+829910	Zuführung aus der operativen Gebarung			21.900,00	-21.900,00		
Bedarfszuweisungen/KTZ			2.268,00	37.100,00	-34.832,00	0,00	2.268,00
6/211100+301000	Kapitaltransfers von Ländern (Schul- und Kindergartenfonds)			12.700,00	-12.700,00		
6/240210+301000	Kapitaltransfers von Ländern, Landesfonds und Landeskammern			11.100,00	-11.100,00		
6/894100+301000	Kapitaltransfers von Ländern, Landesfonds und Landeskammern		2.268,00	13.300,00	-11.032,00		2.268,00
Haushaltsrücklagen/Zahlungsmittelreserven			0,00	0,00	0,00	0,00	0,00
Sonstige Kapitaltransfers und Subventionen			67.670,10	187.500,00	-119.829,90	0,00	67.670,10
6/211100+300000	Kapitaltransfers von Bund, Bundesfonds und Bundeskammern (KIP2023)		25.314,00	25.400,00	-86,00		25.314,00
6/240210+300000	Kapitaltransfers von Bund, Bundesfonds und Bundeskammern		18.437,36	18.500,00	-62,64		18.437,36
6/250000+300000	Kapitaltransfers von Bund, Bundesfonds und Bundeskammern		3.089,50	3.100,00	-10,50		3.089,50
6/820000+300000	Kapitaltransfers von Bund, Bundesfonds und Bundeskammern		2.890,18	2.900,00	-9,82		2.890,18
6/853100+300000	Kapitaltransfers von Bund, Bundesfonds und Bundeskammern			119.600,00	-119.600,00		
6/894100+300000	Kapitaltransfers von Bund, Bundesfonds und Bundeskammern		17.939,06	18.000,00	-60,94		17.939,06
Darlehen/Innere Darlehen			0,00	0,00	0,00	0,00	0,00
Finanzierungsleasing			0,00	0,00	0,00	0,00	0,00
Veräußerung langfristiges Vermögen und sonstiges			0,00	0,00	0,00	0,00	0,00
Finanzierungsergebnis 1000108			-84.059,17	6.600,00	-90.659,17	-11.156,60	-95.215,77
offene Verbindlichkeiten			5.160,00				
offene Forderungen			0,00				

Vorhaben	Vorhabensbezeichnung		RA 2024	VA 2024	RA - VA	RA Vorjahre	RA Gesamt
Konto	Bezeichnung						
1000109	Sportplatz, Containerlösung (2023 bis 2025)						
	Geplante Gesamtkosten:	250.000,00					
	Auszahlungen - Investitionen - Mittelverwendung		487.815,43	350.000,00	137.815,43	0,00	487.815,43
	Anschaffungs- oder Herstellungskosten		487.815,43	350.000,00	137.815,43	0,00	487.815,43
	5/269000-010000	Gebäude und Bauten	487.815,43	350.000,00	137.815,43		487.815,43
	Einzahlungen - Finanzierung - Mittelaufbringung		51.000,00	50.000,00	1.000,00	0,00	51.000,00
	Mittel aus Geldfluss aus der operativen Gebarung		0,00	0,00	0,00	0,00	0,00
	Bedarfszuweisungen/KTZ		51.000,00	50.000,00	1.000,00	0,00	51.000,00
	6/269000+301000	Kapitaltransfers von Ländern, Landesfonds und Landeskammern	51.000,00	50.000,00	1.000,00		51.000,00
	Haushaltsrücklagen/Zahlungsmittelreserven		0,00	0,00	0,00	0,00	0,00
	Sonstige Kapitaltransfers und Subventionen		0,00	0,00	0,00	0,00	0,00
	Darlehen/Innere Darlehen		0,00	0,00	0,00	0,00	0,00
	Finanzierungsleasing		0,00	0,00	0,00	0,00	0,00
	Veräußerung langfristiges Vermögen und sonstiges		0,00	0,00	0,00	0,00	0,00
Finanzierungsergebnis 1000109			-436.815,43	-300.000,00	-136.815,43	0,00	-436.815,43
	offene Verbindlichkeiten		669,02				
	offene Forderungen		0,00				

Salden Finanzierungsergebnisse		RA 2024	VA 2024	RA - VA	RA Vorjahre	RA Gesamt
1000013	Straßenbau (2007 bis 2030)					
	Auszahlungen - Investitionen - Mittelverwendung	509.318,20	350.000,00	159.318,20	2.050.548,25	2.559.866,45
	Einzahlungen - Finanzierung - Mittelherkunft	520.000,00	560.000,00	-40.000,00	1.840.363,13	2.360.363,13
		10.681,80	210.000,00	-199.318,20	-210.185,12	-199.503,32
	offene Verbindlichkeiten	114.798,29				
	offene Forderungen	0,00				
1000103	Energie (2020 bis 2025)					
	Auszahlungen - Investitionen - Mittelverwendung	66.683,66	0,00	66.683,66	1.471.167,24	1.537.850,90
	Einzahlungen - Finanzierung - Mittelherkunft	0,00	0,00	0,00	1.471.167,24	1.471.167,24
		-66.683,66	0,00	-66.683,66	0,00	-66.683,66
	offene Verbindlichkeiten	0,00				
	offene Forderungen	0,00				
1100105	Digitalisierung (2022 bis 2025)					
	Auszahlungen - Investitionen - Mittelverwendung	48.734,63	62.000,00	-13.265,37	247.139,21	295.873,84
	Einzahlungen - Finanzierung - Mittelherkunft	210.000,00	210.000,00	0,00	99.011,24	309.011,24
		161.265,37	148.000,00	13.265,37	-148.127,97	13.137,40
	offene Verbindlichkeiten	0,00				
	offene Forderungen	0,00				
1000107	KiGa1 Generalsan. und Vergrößerung (2023 bis 2027)					
	Auszahlungen - Investitionen - Mittelverwendung	0,00	0,00	0,00	49.082,44	49.082,44
	Einzahlungen - Finanzierung - Mittelherkunft	0,00	0,00	0,00	0,00	0,00
		0,00	0,00	0,00	-49.082,44	-49.082,44
	offene Verbindlichkeiten	2.500,00				
	offene Forderungen	0,00				
1000108	Gemeindegebäude Energieeffizienz (2023 bis 2025)					
	Auszahlungen - Investitionen - Mittelverwendung	153.997,27	274.600,00	-120.602,73	11.156,60	165.153,87
	Einzahlungen - Finanzierung - Mittelherkunft	69.938,10	281.200,00	-211.261,90	0,00	69.938,10
		-84.059,17	6.600,00	-90.659,17	-11.156,60	-95.215,77
	offene Verbindlichkeiten	5.160,00				
	offene Forderungen	0,00				

Salden Finanzierungsergebnisse	RA 2024	VA 2024	RA - VA	RA Vorjahre	RA Gesamt
1000109 Sportplatz, Containerlösung (2023 bis 2025)					
Auszahlungen - Investitionen - Mittelverwendung	487.815,43	350.000,00	137.815,43	0,00	487.815,43
Einzahlungen - Finanzierung - Mittelherkunft	51.000,00	50.000,00	1.000,00	0,00	51.000,00
	-436.815,43	-300.000,00	-136.815,43	0,00	-436.815,43
offene Verbindlichkeiten	669,02				
offene Forderungen	0,00				
Saldo Investive Einzelvorhaben	-415.611,09	64.600,00	-480.211,09	-418.552,13	-834.163,22
offene Verbindlichkeiten	123.127,31				
offene Forderungen	0,00				
Saldo der gesamten Investitionstätigkeit	-415.611,09	64.600,00	-480.211,09	-418.552,13	-834.163,22
offene Verbindlichkeiten	123.127,31				
offene Forderungen	0,00				

Nachweis der sonstigen Investitionen (nur VC 2)

Vorhaben	Vorhabensbezeichnung		RA 2024	VA 2024	RA - VA	RA 2023
Konto	Bezeichnung					
2202300	Sonstige Investitionen 2023 (2023 bis 2023)					
	Auszahlungen - Investitionen - Mittelverwendung		0,00	0,00	0,00	108.397,07
	Anschaffungs- oder Herstellungskosten		0,00	0,00	0,00	108.397,07
1/010000-010100	Gebäude und Bauten, Instandsetzung					1.171,18
1/010000-042000	Amtsausstattung					14.646,87
1/010000-070000	Software und Lizenz					517,29
1/211000-042000	Einrichtung					10.120,53
1/211000-042100	EDV-Ausstattung					25.695,60
1/211000-042101	Ausstattung Bläserklasse					985,08
1/240200-006000	Sonstige Grundstückseinrichtungen					638,30
1/240200-042000	Einrichtung Kiga II					10.266,12
1/320000-042000	Jugendorchester					675,00
1/324000-042100	Stände Adventmarkt					4.943,88
1/612000-040000	Fahrzeuge					2.627,60
1/815000-042000	neue Spielgeräte auf Spielplätzen					28.269,41
1/817000-006000	Sonstige Grundstückseinrichtungen					2.544,00
1/820000-020000	Maschinen und maschinelle Anlagen					2.074,85
1/820000-042000	Ausstattung (EDV/Allg.)					1.006,62
1/900000-020000	Ankauf EDV-Ausstattung					714,97
1/900000-042000	Amtsausstattung					1.499,77
Finanzierungsergebnis 2202300			0,00	0,00	0,00	-108.397,07
offene Verbindlichkeiten			0,00			
offene Forderungen			0,00			

Vorhaben	Vorhabensbezeichnung		RA 2024	VA 2024	RA - VA	RA 2023
Konto	Bezeichnung					
2202400	Sonstige Investitionen 2024 (2024 bis 2024)					
	Auszahlungen - Investitionen - Mittelverwendung		47.674,91	52.800,00	-5.125,09	0,00
	Anschaffungs- oder Herstellungskosten		47.674,91	52.800,00	-5.125,09	0,00
1/211000-042000	Einrichtung		9.528,81	9.000,00	528,81	
1/211000-042100	EDV-Ausstattung		34.562,40	36.000,00	-1.437,60	
1/240200-042000	Einrichtung Kiga II			2.300,00	-2.300,00	
1/240400-042000	Einrichtung			500,00	-500,00	
1/426000-042000	Amts-, Betriebs- und Geschäftsausstattung			500,00	-500,00	
1/612000-020000	Maschinen und maschinelle Anlagen		2.549,00	2.500,00	49,00	
1/612000-030000	Ankauf von Werkzeugen		1.034,70	1.000,00	34,70	
1/900000-042000	Amtsausstattung			1.000,00	-1.000,00	
Finanzierungsergebnis 2202400			-47.674,91	-52.800,00	5.125,09	0,00
offene Verbindlichkeiten			3.926,29			
offene Forderungen			0,00			

Nachweis Kundenforderungen

Konto	Bezeichnung	Saldo Brutto 31.12.2023	Saldo Brutto 31.12.2024	Netto	USt
	Nicht voranschlagswirksame Gebarung				
0/000000+361100	NÖ Seuchenvorsorgeabgabe	665,22	576,74	576,74	0,00
	Summe Nicht voranschlagswirksame Gebarung	665,22	576,74	576,74	0,00
	015000 Pressest., Amtsblatt u. Öffentlichkeitsarbeit				
2/015000+816000	Einnahmen von Inseraten Gemeindezeitung	1.602,25	-221,13	-221,13	0,00
2/015000+816100	Werbeabgabe	81,90	-9,27	-9,27	0,00
	Summe 015000 Pressest., Amtsblatt u. Öffentlichkeitsarbeit	1.684,15	-230,40	-230,40	0,00
	240000 Kindergarten I				
2/240000+808000	Eltern - Essenbeitrag	6.885,26	4.418,25	4.016,61	401,64
2/240000+810000	Elternbeiträge	1.386,88	1.485,33	1.314,41	170,92
2/240000+816000	Nachmittagsbetreuung	5.777,73	2.713,74	2.401,61	312,13
	Summe 240000 Kindergarten I	14.049,87	8.617,32	7.732,63	884,69
	240200 Kindergarten II				
2/240200+808000	Eltern Essensbeitrag	2.158,42	49,04	44,60	4,44
2/240200+810100	Elternbeitrag (Sprengelfremd)	-75,00	-130,63	-115,60	-15,03
2/240200+816000	Nachmittagsbetreuung	1.830,73	-385,72	-341,34	-44,38
	Summe 240200 Kindergarten II	3.914,15	-467,31	-412,34	-54,97
	240400 Kleinkinderbetreuung				
2/240400+808000	Eltern Essensbeitrag	661,19	180,97	164,52	16,45
2/240400+810000	Elternbeiträge	811,23	240,01	212,40	27,61
	Summe 240400 Kleinkinderbetreuung	1.472,42	420,98	376,92	44,06
	269000 sonstige Einrichtungen und Maßnahmen				
2/269000+829000	Sonstige Einnahmen	186,43	0,00	0,00	0,00
	Summe 269000 sonstige Einrichtungen und Maßnahmen	186,43	0,00	0,00	0,00
	324000 Maßnahmen zur Förderung der darstellenden Kunst				
2/324000+811000	Standmiete Adventmarkt	8.080,00	1.637,00	1.637,00	0,00
	Summe 324000 Maßnahmen zur Förderung der darstellenden Kunst	8.080,00	1.637,00	1.637,00	0,00
	423000 Essen auf Rädern				
2/423000+816000	Essen auf Räder, Kostenbeiträge	3.346,23	2.952,01	2.683,65	268,36
	Summe 423000 Essen auf Rädern	3.346,23	2.952,01	2.683,65	268,36

Konto	Bezeichnung	Saldo Brutto 31.12.2023	Saldo Brutto 31.12.2024	Netto	USt
817000	Friedhöfe				
2/817000+852000	Grabstellengebühr	25.598,09	27.556,59	27.556,59	0,00
2/817000+852100	Begräbnis- und Leichenkammergebühren	1.582,11	1.702,11	1.702,11	0,00
	Summe 817000 Friedhöfe	27.180,20	29.258,70	29.258,70	0,00
851000	Betriebe der Abwasserbeseitigung				
1/851000-722010	Zweckzuschuss Gebührenhaushalt 2024	0,00	-144,28	-144,28	0,00
2/851000+307100	Kapitaltransfers, Kanaleinmündungsabgabe Fäkalkanal	0,00	-121,98	-110,89	-11,09
2/851000+852100	Kanalbenützungsgebühr	31.384,15	32.093,71	29.176,06	2.917,65
	Summe 851000 Betriebe der Abwasserbeseitigung	31.384,15	31.827,45	28.920,89	2.906,56
852000	Betriebe der Müllbeseitigung				
2/852000+852000	Abfallwirtschaftsgebühren	4.110,51	4.730,99	4.300,89	430,10
	Summe 852000 Betriebe der Müllbeseitigung	4.110,51	4.730,99	4.300,89	430,10
852100	Betriebe für Müllbeseitigung				
2/852100+852000	Abfallwirtschaftsabgabe	708,28	809,31	735,58	73,73
	Summe 852100 Betriebe für Müllbeseitigung	708,28	809,31	735,58	73,73
894000	Mehrzweckhalle				
2/894000+811000	Einnahmen Hallenmiete	122,00	693,60	578,00	115,60
	Summe 894000 Mehrzweckhalle	122,00	693,60	578,00	115,60
920000	ausschließliche Gemeindeabgaben				
2/920000+850000	Aufschließungsbeitrag + Abstellplatz Ausgleichsabgabe	16.500,00	0,00	0,00	0,00
2/920000+830000	Grundsteuer A	95,40	35,70	35,70	0,00
2/920000+831000	Grundsteuer B	3.113,42	2.455,78	2.455,78	0,00
2/920000+838000	Hundeabgabe	66,00	-33,00	-33,00	0,00
2/920000+841000	Gebrauchsabgabe	-75,30	-519,75	-519,75	0,00
2/920000+849000	Nebenansprüche (Mahngebühren etc.)	1.471,27	1.734,00	1.734,00	0,00
2/920000+856000	Verwaltungsabgaben	-1.975,55	-61,30	-61,30	0,00
2/920000+856100	Verwaltungsabgaben (Friedhof)	97,70	42,40	42,40	0,00
	Summe 920000 Ausschließliche Gemeindeabgaben	19.292,94	3.653,83	3.653,83	0,00

Gesamt	Brutto	Brutto	Netto	USt
	31.12.2023	31.12.2024		
	116.196,55	84.480,22	79.812,09	4.668,13
	Einnahmen	84.624,50	79.956,37	4.668,13
	Ausgaben	-144,28	-144,28	0,00

Forderungen

Konto	Bezeichnung	Saldo lt. Konto 31.12.2023	Saldo lt. Konto 31.12.2024	Offen	Differenz
230000	Kurzfristige Forderungen aus Lieferungen und Leistungen	33.520,47	14.055,66	14.055,66	0,00
231000	Langfristige Forderungen aus Lieferungen und Leistungen	0,00	0,00	0,00	0,00
233000	Forderungen aus Abgaben	82.676,08	70.424,56	70.424,56	0,00
Summe		116.196,55	84.480,22	84.480,22	0,00

Forderungen nach Vorhabenscode

Konto	Bezeichnung	ohne	mit	mit Vorhabencodes	VUG	USt	Gesamt
		Vorhabenscode	Vorhabenscode 1	2 - 5			
230000	Kurzfristige Forderungen aus Lieferungen und Leistungen	12.221,18	0,00	0,00	576,74	1.257,74	14.055,66
231000	Langfristige Forderungen aus Lieferungen und Leistungen	0,00	0,00	0,00	0,00	0,00	0,00
233000	Forderungen aus Abgaben	67.014,17	0,00	0,00	0,00	3.410,39	70.424,56
Summe		79.235,35	0,00	0,00	576,74	4.668,13	84.480,22

Nachweis Lieferantenverbindlichkeiten

Konto	Bezeichnung	Saldo Brutto 31.12.2023	Saldo Brutto 31.12.2024	Netto	USt
	Nicht voranschlagswirksame Gebarung				
0/000000+363100	Hafrücklässe	3.670,00	0,00	0,00	0,00
9/000000-369000	div. Verwahrgelder	127,00	0,00	0,00	0,00
	Summe Nicht voranschlagswirksame Gebarung	-3.543,00	0,00	0,00	0,00
010000	Gemeindeamt				
1/010000-456000	Schreib-, Zeichen- u. sonst. Büromaterial	754,38	414,87	383,23	31,64
1/010000-457000	Druckwerke	685,80	385,00	368,99	16,01
1/010000-600000	Strom	0,00	690,37	637,72	52,65
1/010000-618000	Instandhaltung von sonst. Anlagen	1.764,46	615,60	568,65	46,95
1/010000-630000	Porto	567,45	564,20	564,20	0,00
1/010000-631000	Telefon, Telefax, Internet	19,60	19,20	17,74	1,46
1/010000-710000	öffentliche Abgaben	6.466,45	183,60	183,60	0,00
1/010000-728000	sicherheitstechnische Betreuung	3.588,00	0,00	0,00	0,00
1/010000-728100	Gestaltung / Wartung Homepage	384,00	0,00	0,00	0,00
5/010000-042000	Amts-, Betriebs- und Geschäftsausstattung	5.161,20	0,00	0,00	0,00
	Summe 010000 Gemeindeamt	19.391,34	2.872,84	2.724,13	148,71
015000	Pressest., Amtsblatt u. Öffentlichkeitsarbeit				
1/015000-457000	Gemeindezeitung-Amtsblatt	6.691,66	8.974,80	8.974,80	0,00
	Summe 015000 Pressest., Amtsblatt u. Öffentlichkeitsarbeit	6.691,66	8.974,80	8.974,80	0,00
019000	Repräsentationen				
1/019000-723000	Repräsentationsausgaben	500,00	0,00	0,00	0,00
1/019000-723200	Repräsentationsausgaben Vizebürgermeister	0,00	500,00	500,00	0,00
	Summe 019000 Repräsentationen	500,00	500,00	500,00	0,00
020000	Rechtsamt				
1/020000-728000	Anwalt-Exekutionsgebühren	8.589,60	0,00	0,00	0,00
	Summe 020000 Rechtsamt	8.589,60	0,00	0,00	0,00
024000	Wahlangelegenheiten				
1/024000-728000	Kosten der Wahlen	0,00	153,93	153,93	0,00
	Summe 024000 Wahlangelegenheiten	0,00	153,93	153,93	0,00
031000	Raumordnung und Raumplanung				
1/031000-728000	Ortsplanung	6.000,00	3.788,20	3.788,20	0,00
	Summe 031000 Raumordnung und Raumplanung	6.000,00	3.788,20	3.788,20	0,00

Konto	Bezeichnung	Saldo Brutto 31.12.2023	Saldo Brutto 31.12.2024	Netto	USt
091000	Personal Aus- und Fortbildung				
1/091000-728000	Schulung der Bediensteten	1.488,00	2.854,20	2.854,20	0,00
	Summe 091000 Personal Aus- und Fortbildung	1.488,00	2.854,20	2.854,20	0,00
131000	Bau- und Feuerpolizei				
1/131000-640000	Sachverständigenhonorare	5.626,80	2.700,00	2.700,00	0,00
	Summe 131000 Bau- und Feuerpolizei	5.626,80	2.700,00	2.700,00	0,00
163000	Freiwillige Feuerwehren				
1/163000-040000	Fahrzeuge	0,00	720,00	720,00	0,00
1/163000-614200	Instandhaltung Gebäude FF Steinbach	0,00	379,94	379,94	0,00
	Summe 163000 Freiwillige Feuerwehren	0,00	1.099,94	1.099,94	0,00
170000	Katastrophendienst				
1/170000-610000	Sofortmaßnahmen	0,00	6.191,71	6.191,71	0,00
	Summe 170000 Katastrophendienst	0,00	6.191,71	6.191,71	0,00
211000	Volksschule				
1/211000-454000	Reinigungsmittel	744,55	125,38	125,38	0,00
1/211000-456000	Schreib-, Zeichen- u. sonst. Büromittel	0,00	40,30	40,30	0,00
1/211000-459010	Lehrmittel	776,47	0,00	0,00	0,00
1/211000-459020	Beistellung von Unterrichtsmaterialien	270,20	120,60	120,60	0,00
1/211000-618000	Instandhaltung von sonstigen Anlagen	529,45	0,00	0,00	0,00
1/211000-618001	Wartungen	1.044,79	558,00	558,00	0,00
1/211000-630000	Porto	145,50	1,50	1,50	0,00
1/211000-720000	Sonderbetreuung, Assistenzeinsatz	6.117,11	6.022,94	6.022,94	0,00
1/211000-725000	Lehrer- und Klassenbücherei	223,00	0,00	0,00	0,00
1/211000-728100	sonstige Leistungen (Buskosten, Schwimmkurs, ...)	965,00	1.800,00	1.800,00	0,00
	Summe 211000 Volksschule	10.816,07	8.668,72	8.668,72	0,00
240000	Kindergarten I				
1/240000-042000	Einrichtung Kiga I	2.296,22	6.292,80	5.244,00	1.048,80
1/240000-430000	Essen Kindergarten (Menü) Kiga I	3.007,20	3.509,80	3.190,73	319,07
1/240000-454000	Reinigungsmittel, Reinigung KiGa I	45,84	1.246,64	1.038,86	207,78
1/240000-459010	Kleinanschaffungen (Bücher, Spiele, Bastelmaterial, ...)	3.386,88	4.738,25	3.948,54	789,71
1/240000-614000	Instandhaltung Gebäude Kiga I	0,00	3.120,00	2.600,00	520,00
1/240000-618000	Instandhaltung sonstige Anlagen Kiga I	0,00	132,73	110,61	22,12
1/240000-720000	Sonderbetreuung, freiwilliges soziales Jahr	789,00	0,00	0,00	0,00

Rechnungsabschluss 2024

Marktgemeinde Mauerbach

Nachweis Lieferantenverbindlichkeiten

Konto	Bezeichnung	Saldo Brutto 31.12.2023	Saldo Brutto 31.12.2024	Netto	USt
1/240000-728100	sonstige Leistungen (Buskosten ...)	650,00	0,00	0,00	0,00
	Summe 240000 Kindergarten I	10.175,14	19.040,22	16.132,74	2.907,48
240100	Kindergarten				
5/240100-010000	Kindergarten 1, Generalsanierung und Zubau	0,00	3.000,00	2.500,00	500,00
	Summe 240100 Kindergarten	0,00	3.000,00	2.500,00	500,00
240200	Kindergarten II				
1/240200-042000	Einrichtung Kiga II	0,00	4.711,55	3.926,29	785,26
1/240200-400000	Einrichtung KiGa II (GWG)	0,00	7.751,25	6.459,37	1.291,88
1/240200-430000	Essen Kiga II (Menü)	1.911,00	2.875,00	2.613,64	261,36
1/240200-459010	Kleinanschaffungen (Bücher, Spiele, Bastelmaterial, ...)	194,98	679,60	566,33	113,27
1/240200-600100	Gas (Heizung)	1.163,20	1.409,60	1.174,66	234,94
1/240200-614000	Instandhaltung von Gebäuden und Bauten	13.385,10	312,00	312,00	0,00
1/240200-618000	Instandhaltung sonst.Anl. Kiga II	436,14	488,98	407,48	81,50
1/240200-631000	Telefon Kiga II	6,00	0,00	0,00	0,00
	Summe 240200 Kindergarten II	17.096,42	18.227,98	15.459,77	2.768,21
240400	Kleinkinderbetreuung				
1/240400-430000	Essen Kleinkinderbetreuung	658,60	328,00	298,18	29,82
1/240400-459010	Kleinanschaffungen (Bücher, Spiele, Bastelmaterial)	0,00	240,95	200,79	40,16
1/240400-600000	Strom	452,65	0,00	0,00	0,00
1/240400-614000	Instandhaltung von Gebäuden und Bauten	0,00	1.143,33	952,78	190,55
1/240400-618000	Instandhaltung sonst. Anlagen	0,00	116,79	97,32	19,47
1/240400-631000	Telefon	6,00	6,00	5,00	1,00
1/240400-720000	Assistenzeinsatz Autismus-Spektrum	0,00	1.585,54	1.441,40	144,14
	Summe 240400 Kleinkinderbetreuung	1.117,25	3.420,61	2.995,47	425,14
249000	sonstige Einrichtungen und Maßnahmen				
1/249000-728000	Ferienbetreuung	408,00	0,00	0,00	0,00
	Summe 249000 sonstige Einrichtungen und Maßnahmen	408,00	0,00	0,00	0,00
259000	Sonstige Einrichtungen und Maßnahmen				
1/259000-728000	Jugendtreff	2.640,00	37,20	37,20	0,00
	Summe 259000 Sonstige Einrichtungen und Maßnahmen	2.640,00	37,20	37,20	0,00
262000	Sportplätze				
1/262000-729000	Sonstige Aufwendungen, Mobiltoiletten	405,68	405,68	405,68	0,00
	Summe 262000 Sportplätze	405,68	405,68	405,68	0,00

Rechnungsabschluss 2024

Marktgemeinde Mauerbach

Nachweis Lieferantenverbindlichkeiten

Konto	Bezeichnung	Saldo Brutto 31.12.2023	Saldo Brutto 31.12.2024	Netto	USt
269000	sonstige Einrichtungen und Maßnahmen				
1/269000-757502	SCM Instandhaltung Anlage	649,20	0,00	0,00	0,00
1/269000-757500	SCM Instandhaltung Sportplatz	1.265,15	4.033,55	4.033,55	0,00
5/269000-010000	Gebäude und Bauten	0,00	669,02	669,02	0,00
	Summe 269000 Sonstige Einrichtungen und Maßnahmen	1.914,35	4.702,57	4.702,57	0,00
324000	Maßnahmen zur Förderung der darstellenden Kunst				
1/324000-728010	Adventmarkt	15.676,12	11.613,33	11.613,33	0,00
	Summe 324000 Maßnahmen zur Förderung der darstellenden Kunst	15.676,12	11.613,33	11.613,33	0,00
423000	Essen auf Rädern				
1/423000-430000	Essen auf Rädern	4.258,80	7.127,80	7.127,80	0,00
	Summe 423000 Essen auf Rädern	4.258,80	7.127,80	7.127,80	0,00
426000	Flüchtlingshilfe				
1/426000-720100	Kostenbeiträge für sonstige Leistungen	2.623,26	936,00	936,00	0,00
	Summe 426000 Flüchtlingshilfe	2.623,26	936,00	936,00	0,00
429000	Sonstige Einrichtungen und Maßnahmen				
1/429000-728000	Generationenzentrum	5.217,60	11.832,00	11.832,00	0,00
	Summe 429000 Sonstige Einrichtungen und Maßnahmen	5.217,60	11.832,00	11.832,00	0,00
439000	Sonstige Einrichtungen und Maßnahmen				
1/439000-768100	Tagesmütter Kostenersatz	0,00	120,00	120,00	0,00
	Summe 439000 Sonstige Einrichtungen und Maßnahmen	0,00	120,00	120,00	0,00
510000	Medizinische Bereichsversorgung				
1/510000-042000	Amts-, Betriebs- und Geschäftsausstattung	0,00	3.359,87	3.359,87	0,00
	Summe 510000 Medizinische Bereichsversorgung	0,00	3.359,87	3.359,87	0,00
512000	sonstige Medizinische Beratung und Betreuung				
1/512000-728000	Sonstige (Vorträge, Aktionen)	7.440,00	0,00	0,00	0,00
1/512000-757000	Aktion "Gesunde Gemeinde"	31,20	0,00	0,00	0,00
	Summe 512000 sonstige Medizinische Beratung und Betreuung	7.471,20	0,00	0,00	0,00
519100	Sonstige Einrichtungen und Maßnahmen_COVID 19				
1/519100-728000	Maßnahmen in Zusammenhang mit Covid-19	84,86	0,00	0,00	0,00
	Summe 519100 Sonstige Einrichtungen und Maßnahmen_COVID 19	84,86	0,00	0,00	0,00

Konto	Bezeichnung	Saldo Brutto 31.12.2023	Saldo Brutto 31.12.2024	Netto	USt
520000	Natur- und Landschaftsschutz				
1/520000-457000	Druckwerke	146,30	0,00	0,00	0,00
1/520000-613000	Baumpflege auf öffentlichem Grund	4.417,51	0,00	0,00	0,00
1/520000-728300	Klimabündnis Diverses	0,00	1.720,00	1.720,00	0,00
	Summe 520000 Natur- und Landschaftsschutz	4.563,81	1.720,00	1.720,00	0,00
612000	Gemeindestraßen				
1/612000-400000	Ankauf - GWG	134,98	0,00	0,00	0,00
1/612000-413000	Hausnummerntafeln	100,33	0,00	0,00	0,00
1/612000-452000	Treibstoffe	5.227,91	6.369,56	6.369,56	0,00
1/612000-611000	Instandhaltung der Gemeindestraßen	3.704,13	403,09	403,09	0,00
1/612000-613000	Grünraumpflege (Nebenflächen -Sonst.)	621,92	0,00	0,00	0,00
1/612000-616000	Instandhaltung von Maschinen	1.752,14	547,46	547,46	0,00
1/612000-617000	Instandhaltung von Fahrzeugen	7.281,18	1.472,83	1.472,83	0,00
	Summe 612000 Gemeindestraßen	18.822,59	8.792,94	8.792,94	0,00
612100	Gemeindestraßen				
5/612100-002000	Straßenbau	218.854,18	114.798,29	114.798,29	0,00
5/612100-005000	Brückengeneralsanierung	34.539,15	0,00	0,00	0,00
	Summe 612100 Gemeindestraßen	253.393,33	114.798,29	114.798,29	0,00
680000	Post und Telekommunikationsdienste				
1/680000-600000	Strom in öffentlichen Fernsprecheinrichtungen	104,96	0,00	0,00	0,00
	Summe 680000 Post und Telekommunikationsdienste	104,96	0,00	0,00	0,00
690000	Verkehr				
1/690000-620000	VOR-Ortstarif, Jugendtarif	2.419,00	2.030,95	2.030,95	0,00
	Summe 690000 Verkehr	2.419,00	2.030,95	2.030,95	0,00
710000	Erhaltung ländlichen Wegenetz				
1/710000-610100	Instandhaltung und Pflege Erholungs- und Freizeitzentrum	405,68	405,68	405,68	0,00
	Summe 710000 Erhaltung ländlichen Wegenetz	405,68	405,68	405,68	0,00
814000	Straßenreinigung				
1/814000-454000	Behälter Bello, Verbrauchsgüter	427,50	427,50	427,50	0,00
1/814000-455000	Auftauhilfen/Splitt	6.028,40	4.914,67	4.914,67	0,00
1/814000-728000	Winterdienst (Räumen)	4.628,94	3.502,25	3.502,25	0,00
	Summe 814000 Straßenreinigung	11.084,84	8.844,42	8.844,42	0,00

Konto	Bezeichnung	Saldo Brutto 31.12.2023	Saldo Brutto 31.12.2024	Netto	USt
815000	Park- und Gartenanlagen, Kinderspielplätze				
1/815000-613000	Instandhaltung Spielplätze	27,84	0,00	0,00	0,00
1/815000-729000	Sonstige Aufwendungen, Mobiltoiletten	811,36	811,36	811,36	0,00
	Summe 815000 Park- und Gartenanlagen, Kinderspielplätze	839,20	811,36	811,36	0,00
816000	öffentliche Beleuchtung und öffentliche Uhren				
1/816000-600000	Strom	3.550,73	13.644,57	13.644,57	0,00
5/816000-005100	Anlagen zu Straßenbauten_ Straßenbeleuchtung	66.683,66	0,00	0,00	0,00
1/816000-619000	Instandhaltung der Straßenbeleuchtung	5.120,45	7.793,69	7.793,69	0,00
	Summe 816000 Öffentliche Beleuchtung und öffentliche Uhren	75.354,84	21.438,26	21.438,26	0,00
817000	Friedhöfe				
1/817000-610000	Instandhaltung von Grund und Boden	1.560,32	497,80	497,80	0,00
1/817000-618000	Instandhaltung von sonst. Anlagen	567,00	661,52	661,52	0,00
1/817000-710000	öffentliche Abgaben	246,71	183,56	183,56	0,00
1/817000-728000	Entgelte für sonstige Leistungen	1.656,00	2.442,37	2.442,37	0,00
	Summe 817000 Friedhöfe	4.030,03	3.785,25	3.785,25	0,00
820000	Bauhof				
1/820000-454000	Reinigungsmittel	28,98	30,14	28,63	1,51
1/820000-600000	Strom	2.094,77	0,00	0,00	0,00
1/820000-618000	Instandhaltung sonstige Anlagen	415,36	17,44	16,57	0,87
1/820000-631000	Telefon	21,60	21,60	20,52	1,08
1/820000-729000	sonstige Aufwendungen	755,88	0,00	0,00	0,00
	Summe 820000 Bauhof	3.316,59	69,18	65,72	3,46
840000	Grundbesitz				
1/840000-729000	sonstige Ausgaben	405,68	405,68	405,68	0,00
	Summe 840000 Grundbesitz	405,68	405,68	405,68	0,00
851000	Betriebe der Abwasserbeseitigung				
1/851000-612000	Wartungskosten	47.118,07	52.745,15	44.038,63	8.706,52
1/851000-612001	Schachtdeckeln	10.564,08	0,00	0,00	0,00
1/851000-620000	Kanalbenutzungsgebühr an MA 30	0,00	287.484,90	261.349,91	26.134,99
	Summe 851000 Betriebe der Abwasserbeseitigung	57.682,15	340.230,05	305.388,54	34.841,51
852000	Betriebe der Müllbeseitigung				
1/852000-728000	Entrümpelung, Sperr- und Sondermüll, Frühjahrsputz	330,55	121,45	110,41	11,04

Konto	Bezeichnung	Saldo Brutto 31.12.2023	Saldo Brutto 31.12.2024	Netto	USt
1/852000-729000	Sonstige Aufwendungen, Mobiltoiletten	405,68	405,68	368,80	36,88
1/852000-752000	Abfallwirtschaftsverband Tulln Beiträge	250.343,89	275.577,46	250.494,57	25.082,89
2/852000+816000	Gemeindeanteil (17%) Abfallwirtschaftsverband	42.614,66	46.838,88	42.577,89	4.260,99
2/852000+852000	Abfallwirtschaftsgebühren	2.059,20	1.490,78	1.355,25	135,53
2/852000+852100	Einnahmen GDE-Sammelzentrum	1.215,86	1.238,09	1.125,53	112,56
	Summe 852000 Betriebe der Müllbeseitigung	205.190,40	226.536,84	205.915,11	20.621,73
853000	Betriebe für die Errichtung und Verw. von Wohn- u. Geschäftsgeb.				
1/853000-600000	Strom	201,84	0,00	0,00	0,00
1/853000-614000	Instandhaltung Gebäude (Hauptstraße 165)	0,00	373,68	311,40	62,28
	Summe 853000 Betriebe für die Errichtung und Verw. von Wohn- u. Geschäftsgeb.	201,84	373,68	311,40	62,28
853100	Postgebäude				
1/853100-451000	Heizöl	1.951,82	571,62	533,99	37,63
1/853100-600000	Strom	991,75	0,00	0,00	0,00
1/853100-614000	Instandhaltung Gebäude (Postgarage)	0,00	79,00	73,80	5,20
1/853100-710000	Öffentliche Abgaben	211,67	229,49	221,25	8,24
5/853100-010100	Gebäude und Bauten	0,00	5.160,00	5.160,00	0,00
	Summe 853100 Postgebäude	3.155,24	6.040,11	5.989,04	51,07
853200	Wohnung Kreuzbrunn				
1/853200-700000	Betriebskosten (Wohnung Kreuzbrunn)	0,00	46,44	38,70	7,74
	Summe 853200 Wohnung Kreuzbrunn	0,00	46,44	38,70	7,74
870000	Elektrizitätsversorgung				
1/870000-729960	Sonstige Aufwendungen	0,00	229,00	229,00	0,00
	Summe 870000 Elektrizitätsversorgung	0,00	229,00	229,00	0,00
894000	Mehrzweckhalle				
1/894000-454000	Reinigungsmittel	336,41	77,79	70,01	7,78
1/894000-600100	Gas (Heizung)	1.744,80	2.114,40	1.902,96	211,44
1/894000-631000	Telefon	6,00	6,00	5,40	0,60
	Summe 894000 Mehrzweckhalle	2.087,21	2.198,19	1.978,37	219,82
899000	sonstige wirtschaftliche Unternehmungen, Postpartner				
1/899000-631000	Telekommunikationsdienste	36,00	36,00	30,00	6,00
	Summe 899000 sonstige wirtschaftliche Unternehmungen, Postpartner	36,00	36,00	30,00	6,00

Rechnungsabschluss 2024

Marktgemeinde Mauerbach

Nachweis Lieferantenverbindlichkeiten

Konto	Bezeichnung	Saldo Brutto 31.12.2023	Saldo Brutto 31.12.2024	Netto	USt
900000	Finanzwirtschaft				
1/900000-400000	Amtsausstattung - GWG	446,40	0,00	0,00	0,00
1/900000-456000	Schreib-, Zeichen- und sonstige Büromittel	887,04	315,60	291,53	24,07
1/900000-720400	E-Government Kommunalnet Benützergeb.	607,92	676,53	639,10	37,43
1/900000-728000	Softwarewartung	3.300,37	477,53	441,11	36,42
1/900000-728100	Entgelte für sonstige Leistungen	0,00	303,14	280,02	23,12
1/900000-728300	DCE-Lohn Bearbeitungskosten	334,75	380,64	351,61	29,03
	Summe 900000 Finanzwirtschaft	5.576,48	2.153,44	2.003,37	150,07
	Gesamt	Brutto 31.12.2023	Brutto 31.12.2024	Netto	USt
		773.319,02	862.573,36	799.860,14	62.713,22
		Ausgaben	912.141,11	844.918,81	67.222,30
		Einnahmen	49.567,75	45.058,67	4.509,08

Verbindlichkeiten

Konto	Bezeichnung	Saldo lt. Konto 31.12.2023	Saldo lt. Konto 31.12.2024	Offen	Differenz
331000	Kurzfristige Verbindlichkeiten aus Lieferungen und Leistungen	773.319,02	862.573,36	862.573,36	0,00
332000	Langfristige Verbindlichkeiten aus Lieferungen und Leistungen	0,00	0,00	0,00	0,00
333000	Kurzfristige Verbindlichkeiten aus Abgaben	0,00	0,00	0,00	0,00
Summe		773.319,02	862.573,36	862.573,36	0,00

Verbindlichkeiten nach Vorhabenscode

Konto	Bezeichnung	ohne Vorhabenscode	mit Vorhabenscode 1	mit Vorhabencodes 2 - 5	VUG	USt	Gesamt
331000	Kurzfristige Verbindlichkeiten aus Lieferungen und Leistungen	671.455,13	123.127,31	3.926,29	0,00	62.713,22	861.221,95
332000	Langfristige Verbindlichkeiten aus Lieferungen und Leistungen	0,00	0,00	0,00	0,00	0,00	0,00
333000	Kurzfristige Verbindlichkeiten aus Abgaben	0,00	0,00	0,00	0,00	0,00	0,00
Summe		671.455,13	123.127,31	3.926,29	0,00	62.713,22	861.221,95

Nachweis über Transferzahlungen (Anlage 6a)

Haushaltskonto	Bezeichnung Ansatz	Bezeichnung Post	Summe Einzahlungen	Summe Auszahlungen
Transferzahlungen von/an Bund, Bundesfonds, Bundeskammern				
Gesamtsumme Transferzahlungen von/an Bund, Bundesfonds, Bundeskammern			4.099.430,71	0,00
Summe Kapitaltransfers			67.670,10	0,00
Summe Transfers			4.031.760,61	0,00
2/021000+816000	Statistisches Amt	Ersatz für statistische Erhebungen	61,36	
2/024000+816000	Wahlangelegenheiten	Kostenbeiträge für Wahlen	6.218,46	
2/851000+860000	Betriebe der Abwasserbeseitigung	Transfers von Bund, Bundesfonds und Bundeskammern	3.393,00	
2/925000+859000	Ertragsanteile an Gemeinden Bundesabgaben	Ertragsanteile nach BVS	3.665.827,05	
2/941000+860000	Sonstige Finanzaufweisungen nach dem FAG	Finanzaufweisung des Bundes nach dem FAG	356.260,74	
6/211100+300000	Volksschule	Kapitaltransfers von Bund, Bundesfonds und Bundeskammern (KIP2023)	25.314,00	
6/240210+300000	Kindergarten 2	Kapitaltransfers von Bund, Bundesfonds und Bundeskammern	18.437,36	
6/250000+300000	Horte für Schülerinnen und Schüler	Kapitaltransfers von Bund, Bundesfonds und Bundeskammern	3.089,50	
6/820000+300000	Bauhof	Kapitaltransfers von Bund, Bundesfonds und Bundeskammern	2.890,18	
6/894100+300000	Schlossparkhalle	Kapitaltransfers von Bund, Bundesfonds und Bundeskammern	17.939,06	

Haushaltskonto	Bezeichnung Ansatz	Bezeichnung Post	Summe Einzahlungen	Summe Auszahlungen
Transferzahlungen von/an Länder, Landesfonds, Landeskammern				
Gesamtsumme Transferzahlungen von/an Länder, Landesfonds, Landeskammern			801.259,90	1.807.163,37
Summe Kapitaltransfers			53.268,00	0,00
Summe Transfers			747.991,90	1.807.163,37
2/029000+861200	Amtsgebäude	Zinsen Ersätze	2.817,50	
2/170000+861000	Katastrophendienst	Transfers von Ländern, Landesfonds und Landeskammern	19.376,00	
2/211000+861000	Volksschule	NÖ Schul- und KiGa Fonds	6.400,00	
2/240000+861100	Kindergarten I	Beiträge des Landes Zuschuß	6.522,92	
2/240400+861100	Kleinkinderbetreuung	Beiträge des Landes	66.654,83	
2/423000+861000	Essen auf Rädern	Essen auf Räder, Landesförderung	2.861,73	
2/612000+861100	Gemeindestraßen	Zinszuschüsse des Landes	774,01	
2/851000+861010	Betriebe der Abwasserbeseitigung	Landestransfer Gebührenbremse	60.274,00	
2/921000+861000	Zwischen Ländern und Gemeinden geteilte Abgaben	Transfers von Ländern, Landesfonds und Landeskammern	18.783,21	
2/940000+861000	Bedarfszuweisungen	Bedarfszuweisung von Ländern und Landesfonds	216.789,49	
2/940000+871100	Bedarfszuweisungen	Mitteln aus Bedarfszuweisungen, BZ II	150.000,00	
2/941000+861000	Sonstige Finanzzuweisungen nach dem FAG	Finanzzuweisung Zukunftsfonds-Elementarpädagogik	163.516,75	
2/946000+861000	Zuschüsse nach landesgesetzliche Bestimmungen	Transfer nach dem NÖ Gemeinde-Unterstützungsgesetz	33.221,46	
6/269000+301000	Sonstige Einrichtungen und Maßnahmen	Kapitaltransfers von Ländern, Landesfonds und Landeskammern	51.000,00	
6/894100+301000	Schlossparkhalle	Kapitaltransfers von Ländern, Landesfonds und Landeskammern	2.268,00	
1/220000-751000	Berufsbildende Pflichtschulen	Berufsschülerhaltungsbeitrag		13.360,00
1/419000-751000	Sonstige Einrichtungen und Maßnahmen	Wohnsitzgemeindebeitrag - SH		14.761,37
1/419000-751100	Sonstige Einrichtungen und Maßnahmen	Sozialhilfebeitrag nach Finanzkraft		592.350,15
1/439000-751000	Sonstige Einrichtungen und Maßnahmen	Kinder- und Jugendhilfe Umlage		116.630,19
1/510000-751000	Medizinische Bereichsversorgung	Beitrag an Pensionsverband VII/8 (Gemeindeärzte)		14.681,85
1/562000-752000	Sprengelbeiträge	NÖKAS Umlage		1.055.379,81
Transferzahlungen von/an Gemeinden, Gemeindeverbände, Gemeindefonds				
Gesamtsumme Transferzahlungen von/an Gemeinden, Gemeindeverbände, Gemeindefonds			0,00	104.247,37
Summe Kapitaltransfers			0,00	0,00
Summe Transfers			0,00	104.247,37
1/025000-729000	Staatsbürgerschaftsevidenz	Standesamt-, Staatsbürgersch.B. (Führung GDE Gablitz)		18.799,47
1/212000-720000	Mittelschulen	Kostenbeiträge (Kostenersätze) lfde Schulumlage Pkdf		63.490,34
1/213000-720000	Sonderschulen	Kostenbeiträge (Kostenersätze) lfde Schulumlage Pkdf		21.957,56
Transferzahlungen von/an Sozialversicherungsträger				
Gesamtsumme Transferzahlungen von/an Sozialversicherungsträger			0,00	0,00
Summe Kapitaltransfers			0,00	0,00
Summe Transfers			0,00	0,00

Haushaltskonto	Bezeichnung Ansatz	Bezeichnung Post	Summe Einzahlungen	Summe Auszahlungen
Transferzahlungen von/an sonst. Träger des öffentlichen Rechts				
	Gesamtsumme Transferzahlungen von/an sonst. Träger des öffentlichen Rechts		6.000,00	0,00
	Summe Kapitaltransfers		0,00	0,00
	Summe Transfers		6.000,00	0,00
2/010000+863000	Gemeindeamt	Lfd. Transferzahlungen v. sonst.Trägern d.öfftl. Rechts	6.000,00	
Gesamtsumme			4.906.690,61	1.911.410,74

Nachweis über Haushaltsrücklagen und
Zahlungsmittelreserven (Anlage 6b)

Haushaltsrücklagen			Rücklagenstand			Rücklagenstand	Zahlungsmittelreserven		
Nr.	Verwendungszweck	Ansatz	31.12.2023	Zuführungen	Entnahmen	31.12.2024	31.12.2023	31.12.2024	Konto-/Sparbuchnummer
8/9990934/00002	allg. Rücklagen (Kanal)	851000	0,00			0,00	0,00	0,00	ZW 71 294071 AT57 3266 7000 3024 7597
	Zweckgebundene Haushaltsrücklagen		0,00	0,00	0,00	0,00	0,00	0,00	
8/9990935/00002	Rücklage aus 40% des Eröffnungsbilanzsaldos	912000	8.767.230,00			8.767.230,00			
	Allgemeine Haushaltsrücklagen		8.767.230,00	0,00	0,00	8.767.230,00	0,00	0,00	
8/9997935/00001	Haushaltspotential Rücklage	990000	16.904,26	-366.108,13	320.520,20	-669.724,07			
	Allgemeine Haushaltsrücklagen		16.904,26	-366.108,13	320.520,20	-669.724,07	0,00	0,00	
	Gesamtsummen		8.784.134,26	-366.108,13	320.520,20	8.097.505,93	0,00	0,00	

Einzelnachweis über Finanzschulden und Schuldendienst
(Anlage 6c)

Kontonummer Darlehensnr.	Ansatz	Darlehensgeber/Staat Aktenzahl	Verwendungszweck Genehmigungsdatum/-vermerk	Beschluss- Datum	Zinssatz	Währung	Laufzeit
1. Darlehen für Investitionszwecke							
1.1. ... von Trägern des öffentlichen Rechts							
1.1.1. ... von Bund, Bundesfonds, Bundeskammern							
1.1.2. ... von Ländern, Landesfonds, Landeskammern							
1.1.3. ... von Gemeinden, Gemeindeverbänden, Gemeindefonds							
1.1.4. ... von Sozialversicherungsträgern							
1.1.5. ... von sonstigen Trägern des öffentlichen Rechts							
1.2. ... von Beteiligungen der Gebietskörperschaft (ohne Finanzunternehmungen)							
1.3. ... von Unternehmen (ohne Beteiligungen und ohne Finanzunternehmungen)							
1.4. ... von Finanzunternehmen							
1.4.1. ... von Finanzunternehmen im Inland							
3262 50134	612100	Erste Bank der oesterreichischen Sparkassen AG/AT	Straßenbau	26.06.2024 Straßenbau	3,570%	EUR	01.07.2024 - 31.12.2029
3262 50137	010000	Erste Bank der oesterreichischen Sparkassen AG/AT	Digitalisierung	26.06.2024 Digitalisierung	3,570%	EUR	01.05.2024 - 31.12.2029
3262 50137	851000	Erste Bank der oesterreichischen Sparkassen AG/AT	Digitalisierung	26.06.2024 Digitalisierung, LIS	3,570%	EUR	01.05.2024 - 31.12.2029
3376 1	029000	HYPO NOE Landesbank für Niederösterreich und Wien AC 466309206	Projekt Gemeindezentrum - nicht planbare Ausgaben 16.01.2019/Amt d.NÖ LR IVW3-D-3195001/004-2018	14.11.2018 Restfinanzierung Gemeindeamt und Einrichtung	0,943%	EUR	23.01.2019 - 31.12.2028
3662 50130	612000	BAWAG P.S.K. AG/AT AT64 6000 0005 4010 5766	Straßenbau	16.12.2020 Straßenbau	0,245%	EUR	16.12.2020 - 31.12.2025
3662 50131	211000	BAWAG P.S.K. AG/AT AT42 6000 0005 4010 5774	Volksschule und Abwasserbeseitigung	16.12.2020 Volksschule	0,245%	EUR	16.12.2020 - 31.12.2025
3662 50131	851000	BAWAG P.S.K. AG/AT AT42 6000 0005 4010 5774	Volksschule und Abwasserbeseitigung	16.12.2020 Abwasserbeseitigung	0,245%	EUR	16.12.2020 - 31.12.2025
3727 50132	816000	Oberösterreichische Landesbank Aktiengesellschaft Hypo	Projekt Energie 28.07.2021/Land NÖ IVW3-D-3195001/005-2021	23.06.2021 Projekt Energie, öffentliche Beleuchtung	0,210%	EUR	01.06.2021 - 31.12.2031

Kontonummer Darlehensnr.	Darlehenshöhe Gesamt	Buchwert 31.12.2023	Zugang	Tilgung	Zinsen	Summe Schuldendienst	Schuldendienst- ersätze	Buchwert 31.12.2024	Kursgewinn/ -verlust	Buchwert inkl. KG/KV	Netto Schuldendienst
3262 50134	210.000,00		210.000,00	21.000,00	1.643,18	22.643,18		189.000,00		189.000,00	22.643,18
3262 50137	30.996,00 210.000,00		30.996,00		242,53	242,53		30.996,00		30.996,00	242,53
3262 50137	179.004,00 210.000,00		179.004,00		1.400,65	1.400,65		179.004,00		179.004,00	1.400,65
3376 1	500.000,00	250.000,00		50.000,00	2.276,30	52.276,30		200.000,00		200.000,00	52.276,30
3662 50130	198.716,06	79.486,40		39.743,22	173,10	39.916,32		39.743,18		39.743,18	39.916,32
3662 50131	38.535,35 101.328,82	15.416,09		7.707,06	33,57	7.740,63		7.709,03		7.709,03	7.740,63
3662 50131	62.793,47 101.328,82	25.115,45		12.558,70	54,70	12.613,40		12.556,75		12.556,75	12.613,40
3727 50132	438.000,00 500.000,00	329.313,67		43.605,61	679,69	44.285,30		285.708,06		285.708,06	44.285,30

Kontonummer Darlehensnr.	Ansatz	Darlehensgeber/Staat Aktenzahl	Verwendungszweck Genehmigungsdatum/-vermerk	Beschluss- Datum	Zinssatz Zinsindikator	Währung	Laufzeit
3727 50132	870000	Oberösterreichische Landesbank Aktiengesellschaft Hypo	Projekt Energie 28.07.2021/Land NÖ IVW3-D-3195001/005-2021	23.06.2021 Projekt Energie, Photovoltaik	0,210%	EUR	01.06.2021 - 31.12.2031
50004 4	240000	Raika/AT R L B	Errichtung Kindergarten	Kindergarten I	5,500%	EUR	01.01.2011 - 31.12.2025
50073 73	029000	Kreditinstitut neu/AT Bank Austria	Gemeindeamt Revitalisierung, Kutschenstall	31.01.2018 Amtsgebäude	0,000%	EUR	01.04.2018 - 31.12.2038
50074 74	612000	Kreditinstitut neu/AT Kreditinstitut neu	Straßenbau	31.01.2018 Gemeindestraßen	0,000%	EUR	01.04.2018 - normal verzir 30.06.2028
50086 86	211000	Kreditinstitut/AT Kreditinstitut	Volksschule Erneuerungen	Volksschule	1,600%	EUR	01.01.2016 - 30.06.2026
50112 112	240000	R L B/AT R L B	Errichtung Kindergarten	Kindergarten I	2,770%	EUR	01.01.2014 - 31.10.2039
50114 114	029000	R L B/AT R L B	GEMEINDEAMT, Gebäude Kutscherstall, 43400499111	Amtsgebäude	1,960%	EUR	01.01.2015 - normal verzir 31.12.2029
50116 116	029000	R L B/AT R L B	GEMEINDEAMT, Gebäude Kutscherstall, 43300499111	Amtsgebäude	2,400%	EUR	01.01.2015 - normal verzir 31.12.2039
50120 120	029000	R L B/AT RLB	Gde-Zentrum, Postbusgebäude	Amtsgebäude	2,770%	EUR	01.01.2014 - EURIBOR 30.04.2039
50122 122	639000	Kreditinstitut/AT	Retentionsbecken II	Sonstige Einrichtungen und Maßnahmen	1,790%	EUR	01.01.2015 - 30.06.2025

1.4.2. ... von Finanzunternehmen im Ausland

1.5. ... von Sonstigen

Zwischensumme**2. Finanzschulden für den laufenden Aufwand**

2.1. ... von Trägern des öffentlichen Rechts

2.1.1. ... von Bund, Bundesfonds, Bundeskammern

2.1.2. ... von Ländern, Landesfonds, Landeskammern

2.1.3. ... von Gemeinden, Gemeindeverbänden, Gemeindefonds

2.1.4. ... von Sozialversicherungsträgern

2.1.5. ... von sonstigen Trägern des öffentlichen Rechts

Kontonummer Darlehensnr.	Darlehenshöhe Gesamt	Buchwert 31.12.2023	Zugang	Tilgung	Zinsen	Summe Schuldendienst	Schuldendienst- ersätze	Buchwert 31.12.2024	Kursgewinn/ -verlust	Buchwert inkl. KG/KV	Netto Schuldendienst
3727 50132	62.000,00 500.000,00	46.615,17		6.172,49	96,21	6.268,70		40.442,68		40.442,68	6.268,70
50004 4	900.000,00	120.000,00		60.000,00	4.783,65	64.783,65		60.000,00		60.000,00	64.783,65
50073 73	500.000,00	362.500,00		25.000,00	6.736,04	31.736,04		337.500,00		337.500,00	31.736,04
50074 74	300.000,00	135.000,00		30.000,00	1.878,96	31.878,96		105.000,00		105.000,00	31.878,96
50086 86	74.200,00	19.413,98		7.784,44	284,10	8.068,54		11.629,54		11.629,54	8.068,54
50112 112	420.000,00	260.400,00		16.800,00	7.215,02	24.015,02		243.600,00		243.600,00	24.015,02
50114 114	500.000,00	196.428,62		35.714,28	3.683,75	39.398,03		160.714,34		160.714,34	39.398,03
50116 116	500.000,00	322.916,61		20.833,34	7.752,08	28.585,42		302.083,27		302.083,27	28.585,42
50120 120	244.700,00	151.714,00		9.788,00	4.203,60	13.991,60		141.926,00		141.926,00	13.991,60
50122 122	65.600,00	10.611,53		7.042,84	161,04	7.203,88		3.568,69		3.568,69	7.203,88
		2.324.931,52	420.000,00	393.749,98	43.298,17	437.048,15	0,00	2.351.181,54	0,00	2.351.181,54	437.048,15

Kontonummer Darlehensnr.	Ansatz	Darlehensgeber/Staat Aktenzahl	Verwendungszweck Genehmigungsdatum/-vermerk	Beschluss- Datum	Zinssatz Zinsindikator	Währung	Laufzeit
2.2.			... von Beteiligungen der Gebietskörperschaft (ohne Finanzunternehmungen)				
2.3.			... von Unternehmen (ohne Beteiligungen und ohne Finanzunternehmungen)				
2.4.			... von Finanzunternehmen				
2.4.1.			... von Finanzunternehmen im Inland				
2.4.2.			... von Finanzunternehmen im Ausland				
2.5.			... von Sonstigen				

Zwischensumme**SUMME (1 und 2)**

Davon ohne Quasi-KG *)

Davon Quasi-KG *)

*) Quasi-Kapitalgesellschaften außerhalb des Sektors Staat gemäß ESVG (Ansatz 85-86).

Kontonummer Darlehensnr.	Darlehenshöhe Gesamt	Buchwert 31.12.2023	Zugang	Tilgung	Zinsen	Summe Schuldendienst	Schuldendienst- ersätze	Buchwert 31.12.2024	Kursgewinn/ -verlust	Buchwert inkl. KG/KV	Netto Schuldendienst
		0,00	0,00	0,00	0,00	0,00	0,00	0,00	0,00	0,00	0,00
		2.324.931,52	420.000,00	393.749,98	43.298,17	437.048,15	0,00	2.351.181,54	0,00	2.351.181,54	437.048,15
		2.299.816,07	240.996,00	381.191,28	41.842,82	423.034,10	0,00	2.159.620,79	0,00	2.159.620,79	423.034,10
		25.115,45	179.004,00	12.558,70	1.455,35	14.014,05	0,00	191.560,75	0,00	191.560,75	14.014,05

Nachweis über haushaltsinterne Vergütungen (Anlage 6f)

Gruppenebene		Erträge	Aufwendungen
0	Vertretungskörper und allgemeine Verwaltung	0,00	0,00
1	Öffentliche Ordnung und Sicherheit	0,00	0,00
2	Unterricht, Erziehung, Sport und Wissenschaft	0,00	0,00
3	Kunst, Kultur und Kultus	0,00	0,00
4	Soziale Wohlfahrt und Wohnbauförderung	0,00	0,00
5	Gesundheit	0,00	0,00
6	Straßen- und Wasserbau, Verkehr	0,00	0,00
7	Wirtschaftsförderung	0,00	0,00
8	Dienstleistungen	0,00	0,00
9	Finanzwirtschaft	0,00	0,00
Summe		0,00	0,00
Nicht voranschlagswirksame Gebarung		Mittelaufbringung	Mittelverwendung
270	Finanzamt Vorsteuerbeträge (nicht voranschlagswirksame Gebarung)	0,00	0,00
360	Umsatzsteuer (nicht voranschlagswirksame Gebarung)	0,00	0,00
Summe		0,00	0,00

Anlagenspiegel nach Ansatz (Anlage 6g)

MVAG	Ansatz	Bezeichnung	Buchwert 31.12.2023	Zugänge/ + Umbuchungen -	Abgänge/ -	Wertaufholung+/ Wertminderung-	Abschreibung	Buchwert 31.12.2024
1010	Immaterielle Vermögenswerte		10.615,35	0,00	0,00	0,00	2.553,72	8.061,63
	010000	Gemeindeamt	10.615,35				2.553,72	8.061,63
	211000	Volksschule						
1021	Grundstücke, Grundstückseinrichtungen und Infrastruktur		21.739.602,77	859.207,61	0,00	0,00	484.739,96	22.114.070,42
	010000	Gemeindeamt	8.000,46				253,98	7.746,48
	049000	Sonderämter	24.025,35					24.025,35
	211000	Volksschule	1.037.479,03					1.037.479,03
	240000	Kindergarten I	665.067,42					665.067,42
	240200	Kindergarten II						
	262000	Sportplätze	682.282,48	488.484,45			48.835,23	1.121.931,70
	362000	Denkmalpflege	30.494,08					30.494,08
	612000	Gemeindestraßen	3.379.068,75	370.723,16			225.124,22	3.524.667,69
	612100	Gemeindestraßen	520.221,94				13.547,99	506.673,95
	616000	Sonstige Straßen und Wege						
	640000	Einrichtung und Maßnahmen der Strassenverkehrsordnung						
	662000	Schutzdammanlagen	1.879.930,18				20.652,91	1.859.277,27
	710000	Erhaltung ländlichen Wegenetz	75.177,06				7.596,06	67.581,00
	815000	Park- und Gartenanlagen, Kinderspielplätze	28.980,00					28.980,00
	816000	Öffentliche Beleuchtung und öffentliche Uhren	1.174.117,78				138.131,51	1.035.986,27
	817000	Friedhöfe	371.427,05				19.059,12	352.367,93
	817200	Friedhof	824.633,48					824.633,48
	840000	Grundbesitz	11.009.850,36					11.009.850,36
	852000	Betriebe der Müllbeseitigung	28.847,35				11.538,94	17.308,41
1022	Gebäude und Bauten		5.541.454,64	161.657,27	0,00	0,00	174.133,40	5.528.978,51
	010000	Gemeindeamt	2.746.601,66				62.422,77	2.684.178,89
	049000	Sonderämter	121.651,75				3.287,89	118.363,86
	163000	Freiwillige Feuerwehren	297.249,62				16.513,87	280.735,75
	211100	Volksschule	9.000,00	68.662,46			1.176,70	76.485,76
	240000	Kindergarten I	26.937,18				6.734,30	20.202,88
	240100	Kindergarten	49.082,44	2.500,00				51.582,44
	240200	Kindergarten II	1.262.203,00				34.113,59	1.228.089,41
	240210	Kindergarten 2	1.000,00	37.220,20			579,09	37.641,11
	240400	Kleinkinderbetreuung	2.247,00				128,40	2.118,60
	250000	Horte für Schülerinnen und Schüler	1.000,00				15,15	984,85
	363000	Altstadterhaltung und Ortsbildpflege	8.365,83				265,58	8.100,25
	390000	Kirchliche Angelegenheiten	4.772,72				151,51	4.621,21
	820000	Bauhof	130.100,77	8.295,03			6.320,95	132.074,85
	852000	Betriebe der Müllbeseitigung						
	853000	Betriebe für die Errichtung und Verw. von Wohn- u. Geschäftsgeb.	428,21				8,92	419,29

MVAG	Ansatz	Bezeichnung	Buchwert 31.12.2023	Zugänge/ + Umbuchungen -	Abgänge/ -	Wertaufholung+/ Wertminderung-	Abschreibung	Buchwert 31.12.2024
	853100	Postgebäude		5.160,00				5.160,00
	894000	Mehrzweckhalle	876.742,86				41.749,66	834.993,20
	894100	Schlossparkhalle	4.071,60	39.819,58			665,02	43.226,16
	899000	sonstige wirtschaftliche Unternehmungen, Postpartner						
1023	Wasser- und Abwasserbauten und -anlagen		216.599,34	43.570,22	0,00	0,00	1.832,11	258.337,45
	612000	Gemeindestraßen						
	851000	Betriebe der Abwasserbeseitigung	216.599,34	43.570,22			1.832,11	258.337,45
1024	Sonderanlagen		2.717.234,41	0,00	0,00	0,00	170.390,28	2.546.844,13
	262000	Sportplätze	48.925,75				2.644,64	46.281,11
	612000	Gemeindestraßen	13.448,67				426,94	13.021,73
	851000	Betriebe der Abwasserbeseitigung	2.506.752,17				156.627,75	2.350.124,42
	870000	Elektrizitätsversorgung	148.107,82				10.690,95	137.416,87
1025	Technische Anlagen, Fahrzeuge und Maschinen		646.732,68	36.718,30	0,00	0,00	39.357,95	644.093,03
	163000	Freiwillige Feuerwehren	638.825,24	33.134,60			35.778,74	636.181,10
	612000	Gemeindestraßen	1.407,95	3.583,70			849,70	4.141,95
	817000	Friedhöfe						
	820000	Bauhof	5.913,10				2.143,12	3.769,98
	851000	Betriebe der Abwasserbeseitigung						
	900000	Finanzwirtschaft	586,39				586,39	
1026	Amts-, Betriebs- und Geschäftsausstattung		345.063,47	62.063,38	0,00	0,00	54.788,92	352.337,93
	010000	Gemeindeamt	174.297,74	396,84			23.272,05	151.422,53
	029000	Amtsgebäude	27.240,05				6.875,62	20.364,43
	211000	Volksschule	65.875,36	44.091,21			12.059,74	97.906,83
	240000	Kindergarten I	8.257,23	7.817,23			1.327,03	14.747,43
	240200	Kindergarten II	10.355,70	3.926,29			3.044,59	11.237,40
	240300	Errichtung KIGA-Gruppe 165er Haus	983,05				427,78	555,27
	240400	Kleinkinderbetreuung	591,43				84,49	506,94
	250000	Horte für Schülerinnen und Schüler	5.004,53				590,03	4.414,50
	262000	Sportplätze	324,00				324,00	
	320000	Ausbildung in Musik und darstellender Kunst						
	324000	Maßnahmen zur Förderung der darstellenden Kunst	4.696,68	2.471,94			370,80	6.797,82
	510000	Medizinische Bereichsversorgung		3.359,87			167,99	3.191,88
	612000	Gemeindestraßen						
	815000	Park- und Gartenanlagen, Kinderspielplätze	33.327,66				3.823,21	29.504,45
	817000	Friedhöfe	2.289,60				254,40	2.035,20
	820000	Bauhof	3.186,59				407,18	2.779,41
	853000	Betriebe für die Errichtung und Verw. von Wohn- u. Geschäftsgeb.	1.317,98				164,74	1.153,24
	894000	Mehrzweckhalle	3.496,34				776,96	2.719,38
	899000	sonstige wirtschaftliche Unternehmungen, Postpartner	2.660,62				354,75	2.305,87

MVAG	Ansatz	Bezeichnung	Buchwert 31.12.2023	Zugänge/ + Umbuchungen	Abgänge/ -	Wertaufholung+/ Wertminderung-	Abschreibung	Buchwert 31.12.2024
	900000	Finanzwirtschaft	1.158,91				463,56	695,35
1027	Kulturgüter		17.317,47	0,00	0,00	0,00	1.861,22	15.456,25
	369000	Sonstige Einrichtungen und Maßnahmen	17.317,47				1.861,22	15.456,25
Summe Aktiva			31.234.620,13	1.163.216,78	0,00	0,00	929.657,56	31.468.179,35
1311	Investitionszuschüsse von Trägern öffentlichen Rechts		-1.629.550,37	0,00	120.938,10	0,00	-76.152,53	-1.674.335,94
	163000	Freiwillige Feuerwehren	-76.800,00				-3.200,00	-73.600,00
	211100	Volksschule			28.403,50		-430,36	-27.973,14
	240210	Kindergarten 2			18.437,36		-85,36	-18.352,00
	262000	Sportplätze			51.000,00		-301,78	-50.698,22
	612000	Gemeindestraßen	-55.431,82				-2.053,03	-53.378,79
	612100	Gemeindestraßen	-185.129,08				-4.255,84	-180.873,24
	662000	Schutzdammanlagen	-844.790,86				-12.144,34	-832.646,52
	816000	Öffentliche Beleuchtung und öffentliche Uhren	-430.710,85				-50.671,86	-380.038,99
	820000	Bauhof			2.890,18		-43,79	-2.846,39
	870000	Elektrizitätsversorgung	-36.687,76				-2.673,47	-34.014,29
	894100	Schlossparkhalle			20.207,06		-292,70	-19.914,36
1313	Investitionszuschüsse von Übrigen		-1.102.590,89	0,00	27.536,15	0,00	-34.794,77	-1.095.332,27
	163000	Freiwillige Feuerwehren	-96.000,00				-4.000,00	-92.000,00
	816000	Öffentliche Beleuchtung und öffentliche Uhren	-20.449,16				-2.405,78	-18.043,38
	851000	Betriebe der Abwasserbeseitigung	-986.141,73		27.536,15		-28.388,99	-985.288,89
Summe Passiva			-2.732.141,26	0,00	148.474,25	0,00	-110.947,30	-2.769.668,21
Saldo Aktiva/Passiva			28.502.478,87	1.163.216,78	148.474,25	0,00	818.710,26	28.698.511,14

Liste der nicht bewerteten Kulturgüter (Anlage 6h)

Art	Bezeichnung	Standort	Anzahl (bei Sammlungen)
-----	-------------	----------	-------------------------

Leasingspiegel 2024

Rechnungsabschluss 2024

Leasingspiegel (Anlage 6i)

Marktgemeinde Mauerbach

Finanzierungsleasing

Ansatz- oder Projektbezeichnung	Anschaffungskosten	Buchwert 31.12.2023	Buchwert 31.12.2024	Summe ausstehender Mindestleasingzahlungen	Restlaufzeit in Jahren
Summe	0,00	0,00	0,00	0,00	

Wirtschaftliche Unternehmungen, Betriebe, betriebliche Einrichtungen gem § 1 Abs. 2

Summe	0,00	0,00	0,00	0,00	
-------	------	------	------	------	--

Operating Leasing

Ansatz- oder Projektbezeichnung	Grundmietzeit in Jahren	Gesamtkosten	Einmalkaution	Leasingentgelt	Kaution	Restlaufzeit in Jahren	kumulierte Restzahlungen
FF Steinbach, MAN TGM 15.290 4X2 BL, WU-331FH	11,00	194.487,60		36.121,64			-
Multicar M29C HK Euro 6	6,00	241.875,86		49.180,80		2,9	92.011,04
Unimog U 218, WU-475GU	10,00	209.880,84		24.132,46		1,0	24.097,56
VW Transporter Pritsche LRTDI	5,00	44.664,89		9.579,12		2,5	23.879,40
Volksschule Um- und Erweiterungsbau 2006	20,00	1.849.319,42		78.169,76		1,0	78.052,20
Volksschule Um- und Erweiterungsbau 2006, Kaution	20,00				81.611,40	1,0	81.611,10
Summe		2.540.228,61	-	197.183,78	81.611,40		299.651,30

Wirtschaftliche Unternehmungen, Betriebe, betriebliche Einrichtungen gem § 1 Abs. 2

Summe	0,00	0,00	0,00	0,00			0,00
-------	------	------	------	------	--	--	------

Nachweis über unmittelbare Beteiligungen
der Gebietskörperschaft (Anlage 6j)

Nachweis über mittelbare Beteiligungen
der Gebietskörperschaft (Anlage 6k)

Nachweis über aktive Finanzinstrumente (Anlage 6m)

Kategorie	Buchwert Stand 31.12.2024	Wechselkurs- differenzen	beizulegender Zeitwert	durchschn. Nominal- verzinsung in %	durchschnittliche Rendite in %	durchschnittliche RLZ in Jahren
bis zur Endfälligkeit gehalten	0,00					
in heimischer Währung	0,00					
in fremder Währung	0,00					
zur Veräußerung verfügbar	0,00					
in heimischer Währung	0,00					
in fremder Währung	0,00					
Partizipations- und Hybridkapital	0,00					
Partizipationskapital	0,00					
Hybridkapital	0,00					
Summe	0,00					

Einzelnachweis über aktive Finanzinstrumente (Anlage 6n)

Wertpapierbezeichnung	Währung	Stand bei Anschaffung in Euro	Buchwert 31.12.2023 in Euro	Zugang in Euro	Abgang in Euro	Buchwert 31.12.2024 in Euro	Wechsel- kurs bei Anschaffung	Wechsel- kurs 31.12.2023	Wechsel- kurs 31.12.2024	Buchwert bei Anschaffung in Fremdwährung	Buchwert 31.12.2023 in Fremdwährung	Stand 31.12.2024 in Fremdwährung
bis zur Endfälligkeit gehalten		0,00	0,00	0,00	0,00	0,00						
in heimischer Währung		0,00	0,00	0,00	0,00	0,00						
in fremder Währung		0,00	0,00	0,00	0,00	0,00						
zur Veräußerung verfügbar		0,00	0,00	0,00	0,00	0,00						
in heimischer Währung		0,00	0,00	0,00	0,00	0,00						
in fremder Währung		0,00	0,00	0,00	0,00	0,00						
Partizipations- und Hybridkapital		0,00	0,00	0,00	0,00	0,00						
Partizipationskapital		0,00	0,00	0,00	0,00	0,00						
Hybridkapital		0,00	0,00	0,00	0,00	0,00						
Summe		0,00	0,00	0,00	0,00	0,00						

Rückstellungsspiegel (Anlage 6q)

Rückstellung	Stand 31.12.2023	Dotierungen (+)	Auflösung inkl. Verbrauch (-)	Stand 31.12.2024
Kurzfristig	0,00	0,00	0,00	0,00
Rückstellungen für Prozesskosten				
Rückstellungen für nicht konsumierte Urlaube				
Rückstellungen für ausstehende Rechnungen				
Sonstige kurzfristige Rückstellungen				
Langfristig	249.369,15	55.036,82	206,47	304.199,50
Rückstellungen für Abfertigungen	155.138,62	25.896,64		181.035,26
Rückstellungen für Jubiläumszuwendungen	94.230,53	29.140,18	206,47	123.164,24
Rückstellungen für Haftungen				
Rückstellungen für Sanierung von Altlasten				
Rückstellungen für Pensionen (Säule I)				
Sonstige langfristige Rückstellungen				
Gesamtsumme	249.369,15	55.036,82	206,47	304.199,50

Haftungsnachweis (Anlage 6r)

Teil A - Haftungspositionen relevant iSd Art. 15a Vereinbarung HOG

Bezeichnung der/des Haftungsnehmerin/s oder einer Gruppe gleichartiger Haftungen	Haftungsrahmen	Stand 31.12.2023	Zugänge (+)	Abgänge (-)	Stand 31.12.2024	davon Umklassifizierungen
Untergruppe 1 - Haftungen für Kredit- und Finanzinstitute						
Zwischensumme - Untergruppe 1	0,00	0,00	0,00	0,00	0,00	
Untergruppe 2 - Grundbücherlich besicherte Haftungen von Wohnbau-Darlehen						
Zwischensumme - Untergruppe 2	0,00	0,00	0,00	0,00	0,00	
Untergruppe 3 - Sonstige Wirtschaftshaftungen						
Zwischensumme - Untergruppe 3	0,00	0,00	0,00	0,00	0,00	
Summe A1	0,00	0,00	0,00	0,00	0,00	

Haftung der staatlichen, außerbudgetären Einheiten gem. ESVG iSd Art. 15a Vereinbarung HOG	Haftungsrahmen	Stand 31.12.2023	Zugänge (+)	Abgänge (-)	Stand 31.12.2024	davon Umklassifizierungen
Untergruppe 1 - Haftungen für Kredit- und Finanzinstitute						
Zwischensumme - Untergruppe 1	0,00	0,00	0,00	0,00	0,00	
Untergruppe 2 - Grundbücherlich besicherte Haftungen von Wohnbau-Darlehen						
Zwischensumme - Untergruppe 2	0,00	0,00	0,00	0,00	0,00	
Untergruppe 3 - Sonstige Wirtschaftshaftungen						
Zwischensumme - Untergruppe 3	0,00	0,00	0,00	0,00	0,00	
Summe A2	0,00	0,00	0,00	0,00	0,00	
Gesamtsumme A (= Summe A1 + Summe A2)	0,00	0,00	0,00	0,00	0,00	

Teil B - Haftungspositionen nicht relevant iSd Art. 15a Vereinbarung HOG

Bezeichnung der/des Haftungsnehmerin/s oder einer Gruppe gleichartiger Haftungen	Haftungsrahmen	Stand 31.12.2023	Zugänge (+)	Abgänge (-)	Stand 31.12.2024	davon Umklassifizierungen
Untergruppe 1 - Haftungen für Kredit- und Finanzinstitute						
Zwischensumme - Untergruppe 1	0,00	0,00	0,00	0,00	0,00	
Untergruppe 2 - Grundbücherlich besicherte Haftungen von Wohnbau-Darlehen						
Zwischensumme - Untergruppe 2	0,00	0,00	0,00	0,00	0,00	
Untergruppe 3 - Sonstige Wirtschaftshaftungen						
Zwischensumme - Untergruppe 3	0,00	0,00	0,00	0,00	0,00	
Gesamtsumme B	0,00	0,00	0,00	0,00	0,00	
Gesamtsumme Haftungen (Teil A + Teil B)	0,00	0,00	0,00	0,00	0,00	

Einzelnachweis über die nicht voranschlagswirksame Gebarung
gemäß § 12 (Anlage 6t)

Einzelnachweis der vermögenswirksamen Bestandskonten

Konto	Kontenbezeichnung	Stand 31.12.2023	Umsatz Soll	Umsatz Haben	Stand 31.12.2024
Veränderung der nicht voranschlagswirksamen Forderungen					
270000	Finanzamt Vorsteuerbeträge (nicht voranschlagswirksame Gebarung)	-17,83	222.525,57	222.525,57	-17,83
272000	Kautionen (nicht voranschlagswirksame Gebarung)	1.850,00	0,00	0,00	1.850,00
279000	Sonstige für Dritte geleistete Vorschüsse (nicht voranschlagswirksame Gebarung)	105,65	5.468,50	4.797,82	776,33
287000	Sonstige kurzfristige Forderungen (nicht voranschlagswirksame Gebarung)	66.707,46	3.377.440,68	3.411.718,93	32.429,21
	Summe	68.645,28	3.605.434,75	3.639.042,32	35.037,71
Veränderung der nicht voranschlagswirksamen Verbindlichkeiten					
360000	Umsatzsteuer (nicht voranschlagswirksame Gebarung)	0,00	235.711,00	235.711,00	0,00
361000	Erläge von/für Dienststellen der Gebietskörperschaften (nicht voranschlagswirksame Gebarung)	12.617,36	74.904,06	80.659,52	18.372,82
362000	Gehaltsabzugsgebarungen (nicht voranschlagswirksame Gebarung)	63.775,83	922.614,14	955.640,28	96.801,97
363000	Einbehaltungen und Überzahlungen von Dritten (nicht voranschlagswirksame Gebarung)	13.115,80	13.038,80	5.649,90	5.726,90
368000	Barvorlagen (nicht voranschlagswirksame Gebarung)	15.283,31	3.532,98	12.746,63	24.496,96
369000	Sonstige Erläge (nicht voranschlagswirksame Gebarung)	3.305,23	9.288,60	9.341,37	3.358,00
371000	Umsatzsteuer Verrechnungskonto – Zahllast (nicht voranschlagswirksame Gebarung)	-21.320,21	199.148,82	175.026,04	-45.442,99
379000	Sonstige Verbindlichkeiten (nicht voranschlagswirksame Gebarung)	56.231,98	1.530.540,93	1.610.392,36	136.083,41
	Summe	143.009,30	2.988.779,33	3.085.167,10	239.397,07

Einzelnachweis der finanzierungswirksamen Vorschuss- und Verwahrgeldkonten

(inkl. anteiliger Kundenforderungen und Lieferantenverbindlichkeiten)

Konto	Kontenbezeichnung	Stand 31.12.2023	Umsatz Soll	Umsatz Haben	Stand 31.12.2024
Veränderung der nicht voranschlagswirksamen Forderungen					
270000	Vorsteuer	-34.820,09	222.525,57	190.105,53	-67.240,13
272000	Fischereipacht Vtg.Mb I/1 /Rihacek Tor Kaution	1.850,00	0,00	0,00	1.850,00
279000	diverse Vorschüsse	105,65	4.797,82	5.468,50	776,33
287000	Verrechnung HGT	0,00	13.358,27	16.105,00	2.746,73
287100	Sonstige kurzfristige Forderungen (nicht voranschlagswirksame	64.757,46	49.881,18	9.220,20	24.096,48
287500	geleistete Kautionen	1.950,00	0,00	3.636,00	5.586,00
287777	Kassenbestandsveränderungen	0,00	3.348.479,48	3.348.479,48	0,00
290000	Aktive Rechnungsabgrenzung	2.877,33	2.877,33	0,00	0,00
	Summe	36.720,35	3.641.919,65	3.573.014,71	-32.184,59

Einzelnachweis der finanzierungswirksamen Vorschuss- und Verwahrgeldkonten

(inkl. anteiliger Kundenforderungen und Lieferantenverbindlichkeiten)

Konto	Kontenbezeichnung	Stand 31.12.2023	Umsatz Soll	Umsatz Haben	Stand 31.12.2024
Veränderung der nicht voranschlagswirksamen Verbindlichkeiten					
360000	Umsatzsteuer	-8.090,79	234.624,58	235.711,00	-9.177,21
361000	Nächtigungstaxe (RT)	4.285,60	48.231,20	42.551,80	9.965,00
361100	NÖ Seuchenvorsorgeabgabe	7.666,54	32.516,80	32.352,26	7.831,08
362000	Lohnsteuer	13.980,08	188.091,91	167.147,66	34.924,33
362099	Kommunalsteuer MGM Eigenbetriebe	0,00	18.131,39	18.131,39	0,00
362100	Vers.anst.öffentlich Bediensteter (BVA)	36.092,60	553.325,04	546.076,26	43.341,38
362190	PV-Anrechnungsbeitrag	3.945,85	18.367,92	20.959,25	1.354,52
362200	Beitrag MV-Kassen	1.227,88	19.884,03	19.624,77	1.487,14
362300	Österr. Gesundheitskasse - NÖ	4.671,42	91.140,86	90.641,79	5.170,49
362400	Finanzamt, DGB	3.712,49	58.089,19	51.441,50	10.360,18
362700	Gewerkschaftsbeiträge	145,51	2.309,94	2.291,52	163,93
362800	Zukunftsvorsorge Bedienstete	0,00	6.300,00	6.300,00	0,00
363100	Hafrücklässe	2.706,00	4.238,00	6.299,00	645,00
363500	Bundesgebühr	6.739,80	5.081,90	6.739,80	5.081,90
368000	Jagdpachtschilling	3.326,63	3.326,63	3.326,63	3.326,63
368100	Hochwasserhilfe 2024	0,00	9.420,00	0,00	9.420,00
368700	Bedürftige-Zuwendungen	11.850,33	0,00	100,00	11.750,33
368800	Flüchtlingshilfe	106,35	0,00	106,35	0,00
369000	div. Verwahrgelder	-88,33	4.727,72	4.639,39	0,00
369200	Personalvertretungsumlage	230,90	3.748,62	3.979,52	0,00
369400	sonstige Erläge - Kautionen	2.290,66	865,03	796,69	2.359,00
369500	MZH-Schließsystem Kautionen	999,00	0,00	0,00	999,00
371000	Umsatzsteuer Zahllast	-21.320,21	175.026,04	199.148,82	-45.442,99
379000	Finanzamt - Zahllast	6.078,71	0,00	0,00	6.078,71
379099	Auszahlung der Bezüge	0,00	1.471.725,33	1.471.725,33	0,00
379100	sonstige kurzfristige Verbindlichkeiten	50.153,27	138.667,03	58.815,60	130.004,70
390000	Passive Rechnungsabgrenzung	-4.902,50	4.902,50	3.285,87	-3.285,87
	Summe	125.807,79	3.092.741,66	2.992.192,20	226.357,25

Liste der nicht bewerteten
kofinanzierten Schutzbauten (Anlage 6u)

Bezeichnung

Standort ¹

Personaldaten iSd ÖStp (Anlage 4)

Gruppe 1 - gesamt	Dienstverhältnis zu Gemeinde, dienstleistend in einer Dienststelle, bezahlt aus dem Budget von Gemeinde		Personalaufwendungen				
	Köpfe ³⁾	VBÄ ³⁾	davon melden Gemeinden optional				gesamt
Bezüge (Unterklasse 50-52)			Nebengebühren (Unterklasse 56)	Dienstgeberbeiträge (Unterklasse 58)	Weitere Aufwendungen	Kontenklasse 5 ²⁾	
Beamtinnen und Beamte	k.A.	k.A.	0,00				
Vertragsbedienstete	47,00	39,18	1.570.650,91				
KV-Bedienstete (Kollektivvertrag)	k.A.	k.A.	1.001,33				
Nicht zuordenbar	k.A.	k.A.					
Summe	47,00	39,18	1.571.652,24	192.772,27	464.854,20	0,00	2.229.278,71
darunter (Teilmengen der Gruppe 1)			Länder und Gemeinden melden optional				
	Köpfe ³⁾	VBÄ ³⁾	Bezüge (Unterklasse 50-52)	Nebengebühren (Unterklasse 56)	Dienstgeberbeiträge (Unterklasse 58)	Weitere Aufwendungen	Kontenklasse 5 ²⁾
Musikschullehrerinnen und -lehrer	k.A.	k.A.					
Elementarpädagoginnen und -pädagogen	k.A.	k.A.					
Bedienstete nicht-ausgliederter Krankenanstalten	k.A.	k.A.					
Lehrlinge	k.A.	k.A.					
Summe	k.A.	k.A.					

Gruppe 2 - gesamt	Dienstverhältnis zu Gemeinde, nicht dienstleistend bei Gemeinde ¹⁴ , bezahlt aus dem Budget von Gemeinde		Personalaufwendungen				
	Köpfe ³⁾	VBÄ ³⁾	davon melden Gemeinden optional				gesamt
Bezüge (Unterklasse 50-52)			Nebengebühren (Unterklasse 56)	Dienstgeberbeiträge (Unterklasse 58)	Weitere Aufwendungen	Kontenklasse 5 ²⁾	
Beamtinnen und Beamte	k.A.	k.A.					
Vertragsbedienstete	k.A.	k.A.					
Nicht zuordenbar	k.A.	k.A.					
Summe	k.A.	k.A.					

Beamtinnen und Beamte - Pensionistinnen und Pensionisten zum 31.12.2024			
	Köpfe ³⁾	Ø-Pensionshöhe / Mt. ⁴⁾	
Ruhegenussbezieherinnen und -bezieher			
Hinterbliebene ⁵⁾			
Neue Ruhegenussbezieherinnen und -bezieher im Bezugsjahr 2024			
	Köpfe ³⁾	Ø-Pensionsantrittsalter	Ø-Pensionshöhe / Mt. ⁴⁾
Alterspension ⁶⁾			
Dienstunfähigkeit ⁷⁾			
vorzeitige Pensionierung mit Abschlag ⁸⁾			
vorzeitige Pensionierung ohne Abschlag ⁹⁾			
Pensionierungen gesamt	0,0	0,0	0,0
Gesamter Pensionsaufwand für das Bezugsjahr 2024	0,00		
<p>1) gemäß den Vorgaben in Artikel 14 Abs. 2 lit. c ÖStP 2012 2) Personalrückstellungen und Sachbezüge sind in diese Anlage nicht aufzunehmen 3) Aus Datenschutzgründen wird dieses Feld erst ab 6 betroffenen Personen ausgewiesen 4) Durchschnittspension im Dezember laut Personalstatistik-Festlegungen ohne Sonderzahlungen, ohne Pflegegeld und ohne sonstige Transferleistungen; brutto 5) Witwen-, Witwer-, Waisenversorgungsbezüge und vergleichbare Leistungen 6) Ruhebezüge aufgrund eines Übertritts in den Ruhestand oder einer vergleichbaren Regelung iSd § 13 BDG 1979 7) Ruhebezüge aufgrund einer Ruhestandsversetzung wegen dauernder Dienstunfähigkeit iSd § 14 BDG 1979 8) Ruhebezüge aufgrund einer vorzeitigen Ruhestandsversetzung mit Abschlag iSd §§ 15b, 15c oder 236d BDG 1979 9) Ruhebezüge aufgrund einer vorzeitigen Ruhestandsversetzung ohne Abschlag 10) Inkl. Musikschullehrerinnen und -lehrer sowie Elementarpädagoginnen und -pädagogen 11) Darunter sind Personalgestellungen bei Beteiligungen iSd § 23 VRV 2015 sowie sonstige Personalgestellungen, zB bei anderen Gebietskörperschaften und Körperschaften öffentlichen Rechts zu verstehen.</p>			

Dienstpostenplan



Marktgemeinde Mauerbach

Dienstpostenplan 2024 RA

Nr.	DZW	Bezeichnung	Anzahl	Äquivalente	Entlohnungs- gruppe	Funktionsverwendung			
						Anzahl	FGrp.	Bezeichnung	Pers.Zul.
1	56	Gehobener Verwaltungsdienst	1	1,000	6	1	8	Leitender Gemeindebediensteter	✓
2	54	Rechnungs-(Buchhaltungs-)dienst	1	1,000	6				
3	46	Geh. Bau-, Vermessungs- und techn.Dienst	1	1,000	6				
4	71	Verwaltungsfachdienst	2	1,750	5				
5	2	Facharbeiter	9	8,875	5	1	7	Leiter Bauhof	✓
6	7	Schulwart m. Zusatzverw. handw. Bereich	1	1,000	4				
7	85	Mittlerer Verwaltungs- und Kanzleidienst	9	7,625	4				
8	12	Kindergartenhilfsdienst	17	13,825	3				
9	11	Angelernter Arbeiter	1	0,375	3				
10	17	Hilfsdienst	2	1,875	1				
11	107	Kindergarten- und Horterzieherdienst	2	0,750	klk				
12	108	Musikschullehrer	1	0,125	ms1				
			47	39,200					

Nachweis über Personalaufwand VRV2015

Gruppe	Abschnitt	Ansatz	Vertragsbedienstete I 510000 - 510999	Vertragsbedienstete II 511000 - 511999	Angestellte nicht ganzjährig beschäftigt 522000 - 522999	Nebengebühren und Geldaushilfen 560000 - 569999	DGB für Finanzamt (FLAB) 580000 - 580999	Leistungen aus der Selbstträgerschaft 582000 - 582999	Gesamtsumme
0	00	000000 Gewählte Gemeindeorgane						15.389,56	15.389,56
	01	010000 Gemeindeamt	159.839,72	35.192,52		13.687,40	6.941,84	55.440,00	271.101,48
	02	023000 Einwohner-(Melde)amt	24.198,40			1.800,48	957,43	5.520,76	32.477,07
		Summe Gruppe 0	184.038,12	35.192,52		15.487,88	7.899,27	76.350,32	318.968,11
1	17	170000 Katastrophendienst				10.359,10	17,53	1.701,05	12.077,68
		Summe Gruppe 1				10.359,10	17,53	1.701,05	12.077,68
2	21	211000 Volksschule	41.271,03	49.161,47		5.704,46	3.546,56	20.750,89	120.434,41
	24	240000 Kindergarten I	187.870,26	924,85	1.001,33	5.043,79	6.655,27	40.954,82	242.450,32
		240200 Kindergarten II	184.100,52	1.786,46		7.039,83	7.097,31	40.843,66	240.867,78
		240400 Kleinkinderbetreuung	118.057,67			6.009,84	4.571,37	26.214,38	154.853,26
		Summe Gruppe 2	531.299,48	51.872,78	1.001,33	23.797,92	21.870,51	128.763,75	758.605,77
3	32	320000 Ausbildung in Musik und darstellender Kunst	7.621,44			686,00	307,36	589,26	9.204,06
		Summe Gruppe 3	7.621,44			686,00	307,36	589,26	9.204,06
5	51	510000 Medizinische Bereichsversorgung				923,00			923,00
	52	520000 Natur- und Landschaftsschutz						395,71	395,71
		Summe Gruppe 5				923,00		395,71	1.318,71
6	61	612000 Gemeindestraßen				210,00			210,00
		Summe Gruppe 6				210,00			210,00
8	81	814000 Straßenreinigung		184.418,28		57.930,40	8.825,13	49.812,48	300.986,29
		817000 Friedhöfe	6.567,12	32.169,86		10.040,28	1.786,83	10.228,70	60.792,79
	85	851000 Betriebe der Abwasserbeseitigung	68.290,72	128.850,52		30.421,15	5.407,10	45.361,06	278.330,55
		852000 Betriebe der Müllbeseitigung	7.620,44	40.662,94		10.097,57	2.143,15	11.487,68	72.011,78
	89	894000 Mehrzweckhalle		49.003,00		1.873,78	1.866,41	10.820,95	63.564,14
		899000 sonstige wirtschaftliche Unternehmungen, Postpartner	44.965,91			11.302,64	2.081,92	11.638,42	69.988,89
		Summe Gruppe 8	127.444,19	435.104,60		121.665,82	22.110,54	139.349,29	845.674,44
9	90	900000 Finanzwirtschaft	198.077,78			19.642,55	6.678,75	40.689,47	265.088,55
		Summe Gruppe 9	198.077,78			19.642,55	6.678,75	40.689,47	265.088,55

Gruppe	Abschnitt	Ansatz							
			Vertragsbedienstete I 510000 - 510999	Vertragsbedienstete II 511000 - 511999	Angestellte nicht ganzjährig beschäftigt 522000 - 522999	Nebengebühren und Geldaushilfen 560000 - 569999	DGB für Finanzamt (FLAB) 580000 - 580999	Leistungen aus der Selbstträgerschaft 582000 - 582999	Gesamtsumme
Summe gesamt			1.048.481,01	522.169,90	1.001,33	192.772,27	58.883,96	387.838,85	2.211.147,32

Nachweis Vermögen mit abgeänderter Nutzungsdauer

Konto	Bezeichnung	Nutzungsdauer lt. VRV	Abweichende Nutzungsdauer	Begründung
3/0110002/00010	Brennofen Ing. Sokan	10,0	15,0	Übernahme aus bestehendem Abschreibungslauf
3/0450001/03815	KT Kanaleinmündungsabgabe 2006	50,0	40,0	gleiche Bewertung wie BA 01 - BA 04
3/0450001/03816	KT Kanaleinmündungsabgabe 2007	50,0	40,0	gleiche Bewertung wie BA 01 - BA 04
3/0480001/00567	Altstoffsammelzentrum, Gebäude	25,0	50,0	Übernahme aus bestehendem Abschreibungslauf
4/0110002/00130	Kika Vorhänge Klassen	10,0	5,0	VRV2015 sonstiges Inventar
4/0150002/03812	Mercedes-Benz UNIMOG U300, WU-839FY Georg Pappas Autc	10,0	3,0	Restnutzungsdauer Kauf nach Leasing
4/0150002/03813	Rüstlöschfahrzeug FF Steinbach	10,0	15,0	10 Jahre Leasing berücksichtigt
4/0440001/00647	VS Mauerbach, Erweiterung Internetauftritt; APP-unterstützt May	0,0	3,0	gewünschte wirtschaftliche ND; APP-basierend
4/0440001/00648	VS Mauerbach, Erweiterung Homepage; Foto Erweiterung; Web	0,0	3,0	gewünschte wirtschaftliche ND; APP-basierend
5/0120001/00007	KT Photovoltaikanlage, Bauhof KT Bund, KIP 2020 CrossPower	15,0	15,0	Angleich an Vermögenskonto 5/0120001/00002
5/0120001/00008	KT Photovoltaikanlage, Schlossparkhalle KT Bund, KIP 2020 C	15,0	15,0	Angleich an Vermögenskonto 5/0120001/00003
5/0120001/00009	KT Photovoltaikanlage, Volksschule KT Bund, KIP 2020 Crossf	15,0	15,0	Angleich an Vermögenskonto 5/0120001/00004
5/0120001/00010	KT Photovoltaikanlage, Kindergarten2 KT Bund, KIP 2020 Cros	15,0	15,0	Angleich an Vermögenskonto 5/0120001/00005
5/0120001/00011	KT Photovoltaikanlage FF Mauerbach KT Bund, KIP 2020 Cros	15,0	15,0	Angleich an Vermögenskonto 5/0120001/00006
5/0150002/00612	BOBCAT Kompaktlader TL358, PL-483AI Eisenwagen Baumas	10,0	3,0	Restnutzungsdauer Kauf nach Leasing
5/0220002/00610	Scania Kehrmaschine P320. WU-667FY Aebi Schmidt Austria C	10,0	2,0	Restnutzungsdauer Kauf nach Leasing
5/0440001/00621	Zeiterfassung Gemeindeamt; inkl. Installation und Einschulung F	0,0	10,0	gewünschte wirtschaftliche ND
5/0440001/00622	k5 Finanz + Friedhof; inkl. Installation und Einschulung Fa. gemc	0,0	10,0	gewünschte wirtschaftliche ND
5/0440001/00623	k5 EB Fa. gemdat	0,0	3,0	gewünschte wirtschaftliche ND
5/0440001/00677	Gem2go Mobility Paket Fa. gemdat	0,0	10,0	gewünschte wirtschaftliche ND
5/0440001/00696	k5 Lohn, Rückstellungsmodul Fa. gemdat	0,0	10,0	gewünschte wirtschaftliche ND

Querschnitt (Anlage 5b)

RQS-Pos.	Zuordnung MVAG bzw. VHH-Code	Bezeichnung	Anmerkungen	Gesamt-Haushalt	Haushalt ohne Quasi-KG	Quasi-KG ²
Mittelaufbringung (Erträge bzw. Einzahlungen und erhaltene Kapitaltransfers)						
10	3111	Einzahlungen aus eigenen Abgaben		937.781,42	937.781,42	
11	2112	Erträge aus Ertragsanteilen		3.665.827,05	3.665.827,05	
12	2113, 2114, 2115	Erträge aus Gebühren, Leistungen, Besitz und wirtschaftlicher Tätigkeit		2.405.665,46	397.234,97	2.008.430,49
13	2116	Erträge aus Veräußerungen und sonstige Erträge	ohne Gruppe (Konto) 806, 807, 899	93.462,23	92.004,62	1.457,61
14	2117	Nicht finanzierungswirksame operative Erträge	ohne Gruppe (Konto) 817, 819, 891			
15	212x	Erträge aus Transfers	ohne Gruppe (Konto) 813	1.430.475,64	1.366.808,64	63.667,00
16	213x	Finanzerträge	ohne Gruppe (Konto) 818, 821, 825, 826	362,88	362,88	
17	131x	Erhaltene Kapitaltransfers (VHH Zugang)		148.474,25	120.938,10	27.536,15
19	Summe 1 (Mittelaufbringung bereinigt)³			8.682.048,93	6.580.957,68	2.101.091,25
Mittelverwendung (Aufwendungen)						
20	2211, 2212, 2213	Finanzierungswirksamer Personalaufwand		2.229.278,71	1.870.961,87	358.316,84
21	2221 - 2225	Finanzierungswirksamer Sachaufwand	ohne Gruppe (Konto) 799	3.306.217,11	2.121.115,64	1.185.101,47
22	2226	Verluste aus dem Abgang von Anlagevermögen, Rückstellungen für ausstehende Rechnungen	nur Gruppe (Konto) 683, 688			
23	223x	Transferaufwand	ohne Gruppe (Konto) 696, 761	2.450.664,20	1.955.894,19	494.770,01
24	224x	Finanzaufwand	ohne Gruppe (Konto) 652, 654, 682, 694, 697, 699	90.938,17	89.482,82	1.455,35
29	Summe 2 (Mittelverwendung bereinigt)³			8.077.098,19	6.037.454,52	2.039.643,67
Vermögensbildung (Sachanlagevermögen), inkl. Vorräte						
30	1010, 102x	Immaterielle Vermögenswerte und Sachanlagen (VHH Zugang) ⁴	ohne Gruppe (Konto) 090-098, 280	1.163.216,78	1.114.486,56	48.730,22
31	1010, 102x	Immaterielle Vermögenswerte und Sachanlagen (VHH Abgang) ⁴	ohne Gruppe (Konto) 090-098, 280; Abgang mit Minus erfassen			
32	1141	Vorräte (Saldo) (VHH Zugang - Abgang)				
39	Summe 3 (Vermögensbildung bereinigt)³			1.163.216,78	1.114.486,56	48.730,22
49	Saldo = Summe 1 - Summe 2 - Summe 3			-558.266,04	-570.983,40	12.717,36

RQS-Pos.	Zuordnung MVAG bzw. VHH-Code	Bezeichnung	Anmerkungen	Gesamt-Haushalt	Haushalt ohne Quasi-KG	Quasi-KG ²
Überrechnung Quasi-Kapitalgesellschaften (Quasi-KG) gemäß ESVG						
50	2301, 2116	Entnahmen von Haushaltsrücklagen	nur Gruppe (Konto) 893, 894, 895, 899	n.a.	n.a.	
51	2401, 2225	Zuweisungen an Haushaltsrücklagen	nur Gruppe (Konto) 793, 794, 795, 799	n.a.	n.a.	
52	332x	Einzahlungen aus der Rückzahlung von Darlehen sowie gewährten Vorschüssen	ohne Gruppe (Konto) 280-282	n.a.	n.a.	
53	342x	Auszahlungen aus der Gewährung von Darlehen sowie gewährten Vorschüssen	ohne Gruppe (Konto) 280-282	n.a.	n.a.	
54	351x	Einzahlungen aus der Aufnahme von Finanzschulden		n.a.	n.a.	179.004,00
55	361x	Auszahlungen aus der Tilgung von Finanzschulden		n.a.	n.a.	-12.558,70
56	333x	Erhaltene Kapitaltransfers (Einzahlungen)		n.a.	n.a.	27.647,04
57	131x	Erhaltene Kapitaltransfers (VHH Zugang)		n.a.	n.a.	-27.536,15
59	Überrechnung Quasi-KG Summe aus Position 49 (Quasi-KG) und Position 50 bis 57 (Quasi-KG)			n.a.	n.a.	179.273,55
60	Finanzierungssaldo („vorläufiges Maastricht-Ergebnis“) ¹ Summe aus Position 49 (Haushalt ohne Quasi-KG) und Position 59 (Quasi-KG)			n.a.	-391.709,85	n.a.
61	Erläuterungen der Gebietskörperschaft (optional)					

1) Der Finanzierungssaldo gemäß Pos. 60 kann vom Beitrag der Gemeinde zum Maastricht-Saldo abweichen. Entsprechend den Bestimmungen des Artikel 14 Abs. 2 lit. b Z. 1 iVm Artikel 15 Abs. 1 Österreichischer Stabilitätspakt sind die Daten der Gemeinden (außer Wien) zusammengefasst durch das Land an Statistik Austria zu melden, das ausgewiesene Einzelergebnis der Gemeinde hat nur bedingte Aussagekraft für das Gesamtergebnis der Haushaltskoordinierung.

2) Quasi-Kapitalgesellschaften außerhalb des Sektors Staat gemäß ESVG (Ansatz 85-86).

3) Mittelaufbringung und -verwendung sowie Vermögensbildung bereinigt näherungsweise im Sinne der Einnahmen und Ausgaben gemäß ESVG.

4) VHH Zugang/Abgang der Vermögensrechnung gemäß Anlage 6g - Anlagenspiegel

Erläuterung Abweichung gegenüber
Ergebnis- und Finanzierungsvoranschlag

Haushaltskonto	Bezeichnung	HH	Buchungen	- Voranschlag	- Übertragung	= Abweichung	Betrag	Beschluss und Begründung
Mittelaufbringung	Abweichung über 5.000,00 und mehr als 25,00% oder über 5.000,00							
015000	Pressest., Amtsblatt u. Öffentlichkeitsarbeit							
2/015000+816000	Einnahmen von Inseraten Gemeindezeitung	EHH	12.928,54	18.000,00	0,00	-5.071,46	-5.071,46	26.03.2025 weniger Inserenten konnten gewonnen werden
131000	Bau- und Feuerpolizei							
2/131000+816200	Ersatz der Sachverständigenhonorare	EHH	24.154,88	15.000,00	0,00	9.154,88	9.154,88	26.03.2025 mehr Bauvorhaben wurden abgewickelt
	Ersatz der Sachverständigenhonorare	FHH	24.154,88	15.000,00	0,00	9.154,88	9.154,88	26.03.2025 mehr Bauvorhaben wurden abgewickelt
170000	Katastrophendienst							
2/170000+303000	Kapitaltransferzahlungen von sonst. Trägern des öffentlichen Rechts	FHH	0,00	5.000,00	0,00	-5.000,00	-5.000,00	26.03.2025 Buchung unter 2/1700+8610
2/170000+861000	Transfers von Ländern, Landesfonds und Landeskammern	EHH	19.376,00	0,00	0,00	19.376,00	19.376,00	26.03.2025 erste Unterstützung aus dem Katastrophenfonds
	Transfers von Ländern, Landesfonds und Landeskammern	FHH	19.376,00	0,00	0,00	19.376,00	19.376,00	26.03.2025 erste Unterstützung aus dem Katastrophenfonds
211100	Volksschule							
6/211100+301000	Kapitaltransfers von Ländern (Schul- und Kindergartenfonds)	FHH	0,00	12.700,00	0,00	-12.700,00	-12.700,00	26.03.2025 Auszahlung erfolgt im Jahr 2025
6/211100+829910	Zuführung aus der operativen Gebarung	EHH	0,00	12.700,00	0,00	-12.700,00	-12.700,00	26.03.2025 Zuführung wegen zu geringem Haushaltspotential nicht möglich
	Zuführung aus der operativen Gebarung	FHH	0,00	12.700,00	0,00	-12.700,00	-12.700,00	26.03.2025 Zuführung wegen zu geringem Haushaltspotential nicht möglich
240000	Kindergarten I							
2/240000+808000	Eltern - Essenbeitrag	FHH	40.093,02	35.000,00	0,00	5.093,02	5.093,02	26.03.2025 bei NVA ist von geringerem Bedarf ausgegangen worden
240210	Kindergarten 2							
6/240210+301000	Kapitaltransfers von Ländern, Landesfonds und Landeskammern	FHH	0,00	11.100,00	0,00	-11.100,00	-11.100,00	26.03.2025 Auszahlung erfolgt im Jahr 2025

Haushaltskonto	Bezeichnung	HH	Buchungen	- Voranschlag	- Übertragung	= Abweichung	Betrag	Beschluss und Begründung
6/240210+829910	Zuführung aus der operativen Gebarung	EHH	0,00	14.800,00	0,00	-14.800,00	-14.800,00	26.03.2025 Zuführung wegen zu geringem Haushaltspotential nicht möglich
	Zuführung aus der operativen Gebarung	FHH	0,00	14.800,00	0,00	-14.800,00	-14.800,00	26.03.2025 Zuführung wegen zu geringem Haushaltspotential nicht möglich
240400	Kleinkinderbetreuung							
2/240400+861100	Beiträge des Landes	EHH	66.654,83	77.000,00	0,00	-10.345,17	-10.345,17	26.03.2025 im NVA wurde von einer höheren Auslastung ausgegangen
	Beiträge des Landes	FHH	66.654,83	77.000,00	0,00	-10.345,17	-10.345,17	26.03.2025 im NVA wurde von einer höheren Auslastung ausgegangen
324000	Maßnahmen zur Förderung der darstellenden Kunst							
2/324000+811000	Standmiete Adventmarkt	FHH	14.803,00	5.000,00	0,00	9.803,00	9.803,00	26.03.2025 Mehreinnahmen durch Anhebung der Standgebühren
423000	Essen auf Rädern							
2/423000+816000	Essen auf Räder, Kostenbeiträge	FHH	31.223,63	26.000,00	0,00	5.223,63	5.223,63	26.03.2025 Mehreinnahmen durch gestiegene Nachfrage
612100	Gemeindestraßen							
6/612100+871000	Bedarfszuweisung	EHH	310.000,00	350.000,00	0,00	-40.000,00	-40.000,00	26.03.2025 Mindereinnahmen vom Land NÖ
	Bedarfszuweisung	FHH	310.000,00	350.000,00	0,00	-40.000,00	-40.000,00	26.03.2025 Mindereinnahmen vom Land NÖ
817000	Friedhöfe							
2/817000+852000	Grabstellengebühr	EHH	88.184,00	75.000,00	0,00	13.184,00	13.184,00	26.03.2025 im Jahr 2024 mehr Beerdigungen abgewickelt
	Grabstellengebühr	FHH	86.225,50	75.000,00	0,00	11.225,50	11.225,50	26.03.2025 im Jahr 2024 mehr Beerdigungen abgewickelt
851000	Betriebe der Abwasserbeseitigung							
2/851000+307100	Kapitaltransfers, Kanaleinmündungsabgabe Fäkalkanal	FHH	18.210,23	30.000,00	0,00	-11.789,77	-11.789,77	26.03.2025 weniger Aufschlüsse als angenommen
2/851000+852100	Kanalbenutzungsgebühr	FHH	1.399.746,15	1.405.000,00	0,00	-5.253,85	-5.253,85	26.03.2025 Mehreinnahmen zur Abdeckung der Mehrausgaben unter 1/8510-6200

Haushaltskonto	Bezeichnung	HH	Buchungen	- Voranschlag	- Übertragung	= Abweichung	Betrag	Beschluss und Begründung
852000	Betriebe der Müllbeseitigung							
2/852000+816000	Gemeindeanteil (17%) Abfallwirtschaftsverband	EHH	84.092,17	77.000,00	0,00	7.092,17	7.092,17	26.03.2025 höherer Gemeindeanteil durch Mehreinnahmen bei 2/8520+8520
2/852000+852000	Abfallwirtschaftsgebühren	EHH	425.569,34	385.000,00	0,00	40.569,34	40.569,34	26.03.2025 Mehreinnahmen zur Abdeckung der Mehrausgaben bei 1/8520-7520
	Abfallwirtschaftsgebühren	FHH	425.521,91	385.000,00	0,00	40.521,91	40.521,91	26.03.2025 Mehreinnahmen zur Abdeckung der Mehrausgaben bei 1/8520-7520
852100	Betriebe für Müllbeseitigung							
2/852100+852000	Abfallwirtschaftsabgabe	EHH	71.768,05	66.000,00	0,00	5.768,05	5.768,05	26.03.2025 Mehreinnahmen zur Abdeckung der Mehrausgaben bei 1/8520-7520
	Abfallwirtschaftsabgabe	FHH	71.676,24	66.000,00	0,00	5.676,24	5.676,24	26.03.2025 Mehreinnahmen zur Abdeckung der Mehrausgaben bei 1/8520-7520
853100	Postgebäude							
6/853100+300000	Kapitaltransfers von Bund, Bundesfonds und Bundeskammern	FHH	0,00	119.600,00	0,00	-119.600,00	-119.600,00	26.03.2025 Maßnahmen wurden nicht umgesetzt
894000	Mehrzweckhalle							
2/894000+811000	Einnahmen Hallenmiete	EHH	14.851,48	21.500,00	0,00	-6.648,52	-6.648,52	26.03.2025 geringere Auslastung
	Einnahmen Hallenmiete	FHH	14.375,15	21.500,00	0,00	-7.124,85	-7.124,85	26.03.2025 geringere Auslastung
894100	Schlossparkhalle							
6/894100+301000	Kapitaltransfers von Ländern, Landesfonds und Landeskammern	FHH	2.268,00	13.300,00	0,00	-11.032,00	-11.032,00	26.03.2025 Auszahlung erfolgt im Jahr 2025
6/894100+829910	Zuführung aus der operativen Gebarung	EHH	0,00	21.900,00	0,00	-21.900,00	-21.900,00	26.03.2025 Zuführung wegen zu geringem Haushaltspotential nicht möglich
	Zuführung aus der operativen Gebarung	FHH	0,00	21.900,00	0,00	-21.900,00	-21.900,00	26.03.2025 Zuführung wegen zu geringem Haushaltspotential nicht möglich
920000	Ausschließliche Gemeindeabgaben							
2/920000+831000	Grundsteuer B	EHH	342.853,46	337.000,00	0,00	5.853,46	5.853,46	26.03.2025 Aufrollungen nach Finanzamts-Mitteilungen

Haushaltskonto	Bezeichnung	HH	Buchungen	- Voranschlag	- Übertragung	= Abweichung	Betrag	Beschluss und Begründung
2/920000+831000	Grundsteuer B	FHH	343.511,10	337.000,00	0,00	6.511,10	6.511,10	26.03.2025 Aufrollungen nach Finanzamts-Mitteilungen
2/920000+833100	Kommunalsteuer	EHH	446.608,50	410.000,00	0,00	36.608,50	36.608,50	26.03.2025 VA war vorsichtig geschätzt und zu gering angesetzt
	Kommunalsteuer	FHH	446.608,50	410.000,00	0,00	36.608,50	36.608,50	26.03.2025 VA war vorsichtig geschätzt und zu gering angesetzt
2/920000+850000	Aufschließungsbeitrag + Abstellplatz Ausgleichsabgabe	EHH	-500,00	35.000,00	0,00	-35.500,00	-35.500,00	26.03.2025 keine Neuerschließungen
	Aufschließungsbeitrag + Abstellplatz Ausgleichsabgabe	FHH	16.000,00	35.000,00	0,00	-19.000,00	-19.000,00	26.03.2025 keine Neuerschließungen
921000	Zwischen Ländern und Gemeinden geteilte Abgaben							
2/921000+834100	Fremdenverkehrsbeiträge (NT)	EHH	20.370,38	8.000,00	0,00	12.370,38	12.370,38	26.03.2025 Neuberechnung und -verteilung; dafür Wegfall des Interessentenbeitrages (2/9210+8610)
	Fremdenverkehrsbeiträge (NT)	FHH	20.370,38	8.000,00	0,00	12.370,38	12.370,38	26.03.2025 Neuberechnung und -verteilung; dafür Wegfall des Interessentenbeitrages (2/9210+8610)
2/921000+861000	Transfers von Ländern, Landesfonds und Landeskammern	EHH	18.783,21	0,00	0,00	18.783,21	18.783,21	26.03.2025 Mehreinnahmen beim Land NÖ
	Transfers von Ländern, Landesfonds und Landeskammern	FHH	18.783,21	0,00	0,00	18.783,21	18.783,21	26.03.2025 Mehreinnahmen beim Land NÖ
925000	Ertragsanteile an Gemeinden Bundesabgaben							
2/925000+859000	Ertragsanteile nach BVS	EHH	3.665.827,05	3.715.000,00	0,00	-49.172,95	-49.172,95	26.03.2025 Mindereinnahmen wegen schlechter Wirtschaftslage
	Ertragsanteile nach BVS	FHH	3.665.827,05	3.715.000,00	0,00	-49.172,95	-49.172,95	26.03.2025 Mindereinnahmen wegen schlechter Wirtschaftslage
940000	Bedarfszuweisungen							
2/940000+861000	Bedarfszuweisung von Ländern und Landesfonds	EHH	216.789,49	206.000,00	0,00	10.789,49	10.789,49	26.03.2025 erhöhte Zuteilung
	Bedarfszuweisung von Ländern und Landesfonds	FHH	216.789,49	206.000,00	0,00	10.789,49	10.789,49	26.03.2025 erhöhte Zuteilung
2/940000+871100	Mitteln aus Bedarfszuweisungen, BZ II	EHH	150.000,00	0,00	0,00	150.000,00	150.000,00	26.03.2025 erhöhte Zuteilung

Haushaltskonto	Bezeichnung	HH	Buchungen	- Voranschlag	- Übertragung	= Abweichung	Betrag	Beschluss und Begründung
2/940000+871100	Mitteln aus Bedarfszuweisungen, BZ II	FHH	150.000,00	0,00	0,00	150.000,00	150.000,00	26.03.2025 erhöhte Zuteilung
941000	Sonstige Finanzzuweisungen nach dem FAG							
2/941000+860000	Finanzzuweisung des Bundes nach dem FAG	EHH	356.260,74	370.000,00	0,00	-13.739,26	-13.739,26	26.03.2025 Mindereinnahmen bei Zuteilung von Bundesmitteln
	Finanzzuweisung des Bundes nach dem FAG	FHH	356.260,74	370.000,00	0,00	-13.739,26	-13.739,26	26.03.2025 Mindereinnahmen bei Zuteilung von Bundesmitteln
2/941000+861000	Finanzzuweisung Zukunftsfonds-Elementarpädagogik	EHH	163.516,75	0,00	0,00	163.516,75	163.516,75	26.03.2025 Zuteilung aus der Kindergartenoffensive des Bundes
	Finanzzuweisung Zukunftsfonds-Elementarpädagogik	FHH	163.516,75	0,00	0,00	163.516,75	163.516,75	26.03.2025 Zuteilung aus der Kindergartenoffensive des Bundes
946000	Zuschüsse nach landesgesetzliche Bestimmungen							
2/946000+861000	Transfer nach dem NÖ Gemeinde-Unterstützungsgesetz	EHH	33.221,46	0,00	0,00	33.221,46	33.221,46	26.03.2025 neu geschaffenes Gesetz des Landes NÖ
	Transfer nach dem NÖ Gemeinde-Unterstützungsgesetz	FHH	33.221,46	0,00	0,00	33.221,46	33.221,46	26.03.2025 neu geschaffenes Gesetz des Landes NÖ
990000	Überschüsse und Abgänge (soweit nicht zugeordnet)							
2/990000+895077	Entnahmen von allgemeinen Haushaltsrücklagen	EHH	320.520,20	0,00	0,00	320.520,20	320.520,20	26.03.2025 Zubuchung des Haushaltspotenzials an den Vermögenshaushalt
	Summe Mittelaufbringung Ergebnishaushalt		6.851.830,53	6.214.900,00	0,00	636.930,53	636.930,53	
	Summe Mittelaufbringung Finanzierungshaushalt		7.955.217,22	7.782.600,00	0,00	172.617,22	172.617,22	
Mittelverwendung	Abweichung über 5.000,00 und mehr als 25,00% oder über 5.000,00							
000000	Gewählte Gemeindeorgane							
1/000000-721000	Bezüge der Organe	EHH	216.531,86	223.600,00	0,00	-7.068,14	-7.068,14	26.03.2025 Feinabstimmung mit k5-Lohn notwendig
	Bezüge der Organe	FHH	216.531,86	223.600,00	0,00	-7.068,14	-7.068,14	26.03.2025 Feinabstimmung mit k5-Lohn notwendig
010000	Gemeindeamt							
5/010000-042000	Amts-, Betriebs- und Geschäftsausstattung	FHH	5.164,41	0,00	0,00	5.164,41	5.164,41	26.03.2025 Zahlungen für Rechnungen aus 2023

Haushaltskonto	Bezeichnung	HH	Buchungen	- Voranschlag	- Übertragung	= Abweichung	Betrag	Beschluss und Begründung
1/010000-510000	Geldbezüge der VB der Verwaltung	EHH	159.839,72	151.900,00	0,00	7.939,72	7.939,72	26.03.2025 Feinabstimmung mit k5-Lohn notwendig
	Geldbezüge der VB der Verwaltung	FHH	159.839,72	151.900,00	0,00	7.939,72	7.939,72	26.03.2025 Feinabstimmung mit k5-Lohn notwendig
1/010000-680000	Planmäßige Abschreibung	EHH	88.502,52	83.500,00	0,00	5.002,52	5.002,52	26.03.2025 aus der Vermögensrechnung
1/010000-710000	öffentliche Abgaben	FHH	6.707,70	1.000,00	0,00	5.707,70	5.707,70	26.03.2025 Zahlungen für Rechnungen aus 2023
020000	Rechtsamt							
1/020000-728000	Anwalt-Exekutionsgebühren	FHH	26.396,05	15.000,00	0,00	11.396,05	11.396,05	26.03.2025 Verfahren wegen Baustopp
031000	Raumordnung und Raumplanung							
1/031000-728000	Ortsplanung	EHH	12.910,94	5.000,00	0,00	7.910,94	7.910,94	26.03.2025 21. und 22. Änderung des Bebauungsplanes
	Ortsplanung	FHH	15.122,74	5.000,00	0,00	10.122,74	10.122,74	26.03.2025 21. und 22. Änderung des Bebauungsplanes
060000	Beiträge an Verbände, Vereine und sonstige Organisationen							
1/060000-726000	Beiträge an Verbände und Vereine (Gem.VV.)	EHH	26.554,27	32.000,00	0,00	-5.445,73	-5.445,73	26.03.2025 vorsichtige Kostenschätzung; VA zu hoch gebildet
	Beiträge an Verbände und Vereine (Gem.VV.)	FHH	26.554,27	32.000,00	0,00	-5.445,73	-5.445,73	26.03.2025 vorsichtige Kostenschätzung; VA zu hoch gebildet
131000	Bau- und Feuerpolizei							
1/131000-640000	Sachverständigenhonorare	EHH	23.148,00	15.000,00	0,00	8.148,00	8.148,00	26.03.2025 Mehrausgaben sind gedeckt durch Mehreinnahmen auf 2/1310+8162
	Sachverständigenhonorare	FHH	26.074,80	15.000,00	0,00	11.074,80	11.074,80	26.03.2025 Mehrausgaben sind gedeckt durch Mehreinnahmen auf 2/1310+8162
170000	Katastrophendienst							
1/170000-567000	Belohnungen, Geldaushilfen und Leistungsprämien	EHH	7.500,00	0,00	0,00	7.500,00	7.500,00	26.03.2025 Hochwasserschäden aus September 2024
	Belohnungen, Geldaushilfen und Leistungsprämien	FHH	7.500,00	0,00	0,00	7.500,00	7.500,00	26.03.2025 Hochwasserschäden aus September 2024

Haushaltskonto	Bezeichnung	HH	Buchungen	- Voranschlag	- Übertragung	= Abweichung	Betrag	Beschluss und Begründung
1/170000-610000	Sofortmaßnahmen	EHH	36.677,58	5.000,00	0,00	31.677,58	31.677,58	26.03.2025 Hochwasserschäden aus September 2024
	Sofortmaßnahmen	FHH	30.485,87	5.000,00	0,00	25.485,87	25.485,87	26.03.2025 Hochwasserschäden aus September 2024
211000	Volksschule							
1/211000-600000	Strom	EHH	5.051,80	12.800,00	0,00	-7.748,20	-7.748,20	26.03.2025 2024 ist der Strompreis stärker gefallen, als im VA vorgesehen
	Strom	FHH	5.051,80	12.800,00	0,00	-7.748,20	-7.748,20	26.03.2025 2024 ist der Strompreis stärker gefallen, als im VA vorgesehen
1/211000-614000	Instandhaltung an Gebäuden	EHH	27.880,92	34.000,00	0,00	-6.119,08	-6.119,08	26.03.2025 weniger Maßnahmen notwendig
	Instandhaltung an Gebäuden	FHH	27.880,92	34.000,00	0,00	-6.119,08	-6.119,08	26.03.2025 weniger Maßnahmen notwendig
211100	Volksschule							
5/211100-010100	Gebäude und Bauten	FHH	62.535,66	50.800,00	0,00	11.735,66	11.735,66	26.03.2025 VA-Werte stimmen mit Rechnungswerten nicht überein; siehe auch 5/2402-0101 und 5/8941-0101
211200	Volksschule							
1/211200-720000	Kostenbeiträge laufende Schulumlage Wien	EHH	0,00	10.000,00	0,00	-10.000,00	-10.000,00	26.03.2025 kein Bescheid eingelangt
	Kostenbeiträge laufende Schulumlage Wien	FHH	0,00	10.000,00	0,00	-10.000,00	-10.000,00	26.03.2025 kein Bescheid eingelangt
212000	Mittelschulen							
1/212000-720000	Kostenbeiträge (Kostenersätze) lfd. Schulumlage Pkdf	EHH	63.490,34	53.800,00	0,00	9.690,34	9.690,34	26.03.2025 Guthaben aus Jahresabrechnung 2023
	Kostenbeiträge (Kostenersätze) lfd. Schulumlage Pkdf	FHH	63.490,34	53.800,00	0,00	9.690,34	9.690,34	26.03.2025 Guthaben aus Jahresabrechnung 2023
212200	Mittelschulen							
1/212200-720000	Schulerhaltungsbeitrag MS Schulgemeinde Wien	EHH	8.732,46	19.000,00	0,00	-10.267,54	-10.267,54	26.03.2025 Bescheid der Stadt Wien ist geringer ausgefallen als angenommen
	Schulerhaltungsbeitrag MS Schulgemeinde Wien	FHH	8.732,46	19.000,00	0,00	-10.267,54	-10.267,54	26.03.2025 Bescheid der Stadt Wien ist geringer ausgefallen als angenommen

Haushaltskonto	Bezeichnung	HH	Buchungen	- Voranschlag	- Übertragung	= Abweichung	Betrag	Beschluss und Begründung
240000	Kindergarten I							
1/240000-430000	Essen Kindergarten (Menü) Kiga I	EHH	40.545,08	35.000,00	0,00	5.545,08	5.545,08	26.03.2025 höherer Bedarf; gedeckt durch Mehreinnahmen auf 2/2400+8080
	Essen Kindergarten (Menü) Kiga I	FHH	40.088,17	35.000,00	0,00	5.088,17	5.088,17	26.03.2025 höherer Bedarf; gedeckt durch Mehreinnahmen auf 2/2400+8080
1/240000-510000	Geldbezüge der VB der Verwaltung	EHH	187.870,26	216.600,00	0,00	-28.729,74	-28.729,74	26.03.2025 Feinabstimmung mit k5-Lohn notwendig
	Geldbezüge der VB der Verwaltung	FHH	187.870,26	216.600,00	0,00	-28.729,74	-28.729,74	26.03.2025 Feinabstimmung mit k5-Lohn notwendig
1/240000-582000	sonstige DGB zur sozialen Sicherheit	EHH	38.734,99	44.200,00	0,00	-5.465,01	-5.465,01	26.03.2025 Feinabstimmung mit k5-Lohn notwendig
	sonstige DGB zur sozialen Sicherheit	FHH	38.734,99	44.200,00	0,00	-5.465,01	-5.465,01	26.03.2025 Feinabstimmung mit k5-Lohn notwendig
1/240000-614000	Instandhaltung Gebäude Kiga1	EHH	3.862,38	16.200,00	0,00	-12.337,62	-12.337,62	26.03.2025 Maßnahmen wurden nur teilweise umgesetzt
	Instandhaltung Gebäude Kiga1	FHH	1.262,38	16.200,00	0,00	-14.937,62	-14.937,62	26.03.2025 Maßnahmen wurden nur teilweise umgesetzt
1/240000-618000	Instandhaltung sonstige Anlagen Kiga I	EHH	7.463,49	14.200,00	0,00	-6.736,51	-6.736,51	26.03.2025 Maßnahmen wurden nur teilweise umgesetzt
	Instandhaltung sonstige Anlagen Kiga I	FHH	7.352,88	14.200,00	0,00	-6.847,12	-6.847,12	26.03.2025 Maßnahmen wurden nur teilweise umgesetzt
1/240000-720000	Sonderbetreuung, freiwilliges soziales Jahr	EHH	0,00	5.500,00	0,00	-5.500,00	-5.500,00	26.03.2025 Maßnahme ist ausgelaufen
240200	Kindergarten II							
1/240200-400000	Einrichtung KiGa II (GWG)	FHH	1.502,03	8.900,00	0,00	-7.397,97	-7.397,97	26.03.2025 Zahlungen erfolgen im Februar 2025
1/240200-510000	Geldbezüge der VB der Verwaltung	EHH	184.100,52	163.500,00	0,00	20.600,52	20.600,52	26.03.2025 Feinabstimmung mit k5-Lohn notwendig
	Geldbezüge der VB der Verwaltung	FHH	184.100,52	163.500,00	0,00	20.600,52	20.600,52	26.03.2025 Feinabstimmung mit k5-Lohn notwendig
1/240200-614000	Instandhaltung von Gebäuden und Bauten	FHH	14.120,49	5.000,00	0,00	9.120,49	9.120,49	26.03.2025 dringende Sanierung des Parkettbodens war erforderlich

Haushaltskonto	Bezeichnung	HH	Buchungen	- Voranschlag	- Übertragung	= Abweichung	Betrag	Beschluss und Begründung
240210	Kindergarten 2							
5/240210-010100	Gebäude und Bauten	FHH	37.220,20	44.400,00	0,00	-7.179,80	-7.179,80	26.03.2025 VA-Werte stimmen mit Rechnungswerten nicht überein; siehe auch 5/2111-0101 und 5/8941-0101
240400	Kleinkinderbetreuung							
1/240400-510000	Geldbezüge der VB der Verwaltung	EHH	118.057,67	107.100,00	0,00	10.957,67	10.957,67	26.03.2025 Feinabstimmung mit k5-Lohn notwendig
	Geldbezüge der VB der Verwaltung	FHH	118.057,67	107.100,00	0,00	10.957,67	10.957,67	26.03.2025 Feinabstimmung mit k5-Lohn notwendig
262000	Sportplätze							
1/262000-680000	Planmäßige Abschreibung	EHH	51.803,87	3.000,00	0,00	48.803,87	48.803,87	26.03.2025 aus der Vermögensrechnung
269000	Sonstige Einrichtungen und Maßnahmen							
5/269000-010000	Gebäude und Bauten	FHH	487.815,43	350.000,00	0,00	137.815,43	137.815,43	26.03.2025 erhöhte Nebenarbeiten bei Containerlösung
1/269000-756000	Sportveranstaltungen	EHH	3.859,75	13.000,00	0,00	-9.140,25	-9.140,25	26.03.2025 Kartausenlauf nach Hochwasser abgesagt
	Sportveranstaltungen	FHH	3.859,75	13.000,00	0,00	-9.140,25	-9.140,25	26.03.2025 Kartausenlauf nach Hochwasser abgesagt
324000	Maßnahmen zur Förderung der darstellenden Kunst							
1/324000-728010	Adventmarkt	FHH	27.340,30	20.000,00	0,00	7.340,30	7.340,30	26.03.2025 Zahlungen für Rechnungen aus 2023
419000	Sonstige Einrichtungen und Maßnahmen							
1/419000-751100	Sozialhilfebeitrag nach Finanzkraft	EHH	592.350,15	628.000,00	0,00	-35.649,85	-35.649,85	26.03.2025 Guthaben aus Endabrechnung 2023
	Sozialhilfebeitrag nach Finanzkraft	FHH	592.350,15	628.000,00	0,00	-35.649,85	-35.649,85	26.03.2025 Guthaben aus Endabrechnung 2023
423000	Essen auf Rädern							
1/423000-430000	Essen auf Rädern	EHH	39.720,13	33.000,00	0,00	6.720,13	6.720,13	26.03.2025 Mehraufwand gedeckt mit Mehrertrag auf 2/4230+8160 und 2/4230+8610

Haushaltskonto	Bezeichnung	HH	Buchungen	- Voranschlag	- Übertragung	= Abweichung	Betrag	Beschluss und Begründung
426000	Flüchtlingshilfe							
1/426000-720100	Kostenbeiträge für sonstige Leistungen	EHH	30.339,18	14.000,00	0,00	16.339,18	16.339,18	26.03.2025 Mehrbedarf in der Flüchtlingsbetreuung notwendig
	Kostenbeiträge für sonstige Leistungen	FHH	32.026,44	14.000,00	0,00	18.026,44	18.026,44	26.03.2025 Mehrbedarf in der Flüchtlingsbetreuung notwendig
429000	Sonstige Einrichtungen und Maßnahmen							
1/429000-728000	Generationenzentrum	FHH	11.335,20	17.800,00	0,00	-6.464,80	-6.464,80	26.03.2025 Zahlung erfolgt im Jahr 2025
439000	Sonstige Einrichtungen und Maßnahmen							
1/439000-751000	Kinder- und Jugendhilfe Umlage	EHH	116.630,19	123.000,00	0,00	-6.369,81	-6.369,81	26.03.2025 Guthaben aus Endabrechnung 2023
	Kinder- und Jugendhilfe Umlage	FHH	116.630,19	123.000,00	0,00	-6.369,81	-6.369,81	26.03.2025 Guthaben aus Endabrechnung 2023
512000	Sonstige medizinische Beratung und Betreuung							
1/512000-728000	Sonstige (Vorträge, Aktionen)	FHH	7.440,00	1.000,00	0,00	6.440,00	6.440,00	26.03.2025 Zahlungen für Rechnungen aus 2023
520000	Natur- und Landschaftsschutz							
1/520000-613000	Baumpflege auf öffentlichem Grund	EHH	37.842,48	30.000,00	0,00	7.842,48	7.842,48	26.03.2025 Mehrbedarf notwendig
	Baumpflege auf öffentlichem Grund	FHH	42.259,99	30.000,00	0,00	12.259,99	12.259,99	26.03.2025 Mehrbedarf notwendig
612000	Gemeindestraßen							
1/612000-611000	Instandhaltung der Gemeindestraßen	EHH	3.161,83	10.000,00	0,00	-6.838,17	-6.838,17	26.03.2025 keine weiteren Maßnahmen notwendig
1/612000-617000	Instandhaltung von Fahrzeugen	EHH	51.171,07	22.000,00	0,00	29.171,07	29.171,07	26.03.2025 höherer Reparatur- und Instandhaltungsaufwand notwendig
	Instandhaltung von Fahrzeugen	FHH	56.979,42	22.000,00	0,00	34.979,42	34.979,42	26.03.2025 höherer Reparatur- und Instandhaltungsaufwand notwendig
1/612000-680000	Planmäßige Abschreibung	EHH	226.400,86	207.300,00	0,00	19.100,86	19.100,86	26.03.2025 aus der Vermögensrechnung

Haushaltskonto	Bezeichnung	HH	Buchungen	- Voranschlag	- Übertragung	= Abweichung	Betrag	Beschluss und Begründung
612100	Gemeindestraßen							
5/612100-002000	Straßenbau	FHH	474.779,05	350.000,00	0,00	124.779,05	124.779,05	26.03.2025 Zahlungen für Rechnungen aus 2023
5/612100-005000	Brückengeneralsanierung	FHH	34.539,15	0,00	0,00	34.539,15	34.539,15	26.03.2025 Zahlungen für Rechnungen aus 2023
1/612100-680000	Planmäßige Abschreibung	EHH	13.547,99	1.700,00	0,00	11.847,99	11.847,99	26.03.2025 aus der Vermögensrechnung
814000	Straßenreinigung							
1/814000-455000	Auftauhilfen/Splitt	EHH	9.131,76	15.000,00	0,00	-5.868,24	-5.868,24	26.03.2025 mildere Winter; geringerer Aufwand notwendig
1/814000-511000	Geldbezüge der VB in handwerklicher Verwendung	EHH	184.418,28	178.200,00	0,00	6.218,28	6.218,28	26.03.2025 Feinabstimmung mit k5-Lohn notwendig
	Geldbezüge der VB in handwerklicher Verwendung	FHH	184.418,28	178.200,00	0,00	6.218,28	6.218,28	26.03.2025 Feinabstimmung mit k5-Lohn notwendig
816000	Öffentliche Beleuchtung und öffentliche Uhren							
5/816000-005100	Anlagen zu Straßenbauten_Straßenbeleuchtung	FHH	66.683,66	0,00	0,00	66.683,66	66.683,66	26.03.2025 Zahlungen für Rechnungen aus 2023
1/816000-600000	Strom	FHH	24.354,17	32.000,00	0,00	-7.645,83	-7.645,83	26.03.2025 2024 ist der Strompreis stärker gefallen, als im VA vorgesehen
1/816000-680000	Planmäßige Abschreibung	EHH	138.131,51	130.700,00	0,00	7.431,51	7.431,51	26.03.2025 aus der Vermögensrechnung
817000	Friedhöfe							
1/817000-510000	Geldbezüge der VB der Verwaltung	EHH	6.567,12	19.800,00	0,00	-13.232,88	-13.232,88	26.03.2025 Feinabstimmung mit k5-Lohn notwendig
	Geldbezüge der VB der Verwaltung	FHH	6.567,12	19.800,00	0,00	-13.232,88	-13.232,88	26.03.2025 Feinabstimmung mit k5-Lohn notwendig
1/817000-728000	Entgelte für sonstige Leistungen	EHH	37.099,61	30.500,00	0,00	6.599,61	6.599,61	26.03.2025 1 Lieferant hat die letzten 3 Jahre nachverrechnet
	Entgelte für sonstige Leistungen	FHH	36.313,24	30.500,00	0,00	5.813,24	5.813,24	26.03.2025 1 Lieferant hat die letzten 3 Jahre nachverrechnet

Haushaltskonto	Bezeichnung	HH	Buchungen	- Voranschlag	- Übertragung	= Abweichung	Betrag	Beschluss und Begründung
851000	Betriebe der Abwasserbeseitigung							
5/851000-004000	Abwasserbauten und -anlagen - Leitungsinformationssystem RW	FHH	43.570,22	62.000,00	0,00	-18.429,78	-18.429,78	26.03.2025 Vorhaben wird 2025 fortgesetzt
1/851000-004000	Wasser- und Kanalisationsbauten	FHH	0,00	15.000,00	0,00	-15.000,00	-15.000,00	26.03.2025 keine Maßnahmen notwendig
1/851000-346000	Tilgung von Investitionsdarlehen von Finanzunternehmen	FHH	12.558,70	30.500,00	0,00	-17.941,30	-17.941,30	26.03.2025 Tilgung des aufgenommenen Darlehens beginnt mit März 2025
1/851000-612001	Schachtdeckeln	EHH	20.809,45	15.000,00	0,00	5.809,45	5.809,45	26.03.2025 Zahlungen für Rechnungen aus 2023
	Schachtdeckeln	FHH	29.612,85	15.000,00	0,00	14.612,85	14.612,85	26.03.2025 Zahlungen für Rechnungen aus 2023
1/851000-620000	Kanalbenützungsgebühr an MA 30	EHH	951.292,82	808.200,00	0,00	143.092,82	143.092,82	26.03.2025 Mehraufwand durch schadhafte Leitungen
	Kanalbenützungsgebühr an MA 30	FHH	689.942,91	808.200,00	0,00	-118.257,09	-118.257,09	26.03.2025 eine Rechnung wird im Jahr 2025 überwiesen
1/851000-728000	sonstige Leistungen	EHH	5.850,00	0,00	0,00	5.850,00	5.850,00	26.03.2025 Rechtsberatung wegen Bürgereinspruch
	sonstige Leistungen	FHH	5.850,00	0,00	0,00	5.850,00	5.850,00	26.03.2025 Rechtsberatung wegen Bürgereinspruch
852000	Betriebe der Müllbeseitigung							
1/852000-752000	Abfallwirtschaftsverband Tulln Beiträge	EHH	494.770,01	470.000,00	0,00	24.770,01	24.770,01	26.03.2025 Mehrausgaben durch Mehreinnahmen bei 2/8520+8520 abgedeckt
853100	Postgebäude							
5/853100-010100	Gebäude und Bauten	FHH	0,00	119.600,00	0,00	-119.600,00	-119.600,00	26.03.2025 Maßnahmen wurden nicht umgesetzt
1/853100-600000	Strom	EHH	11.338,42	27.000,00	0,00	-15.661,58	-15.661,58	26.03.2025 2024 ist der Strompreis stärker gefallen, als im VA vorgesehen
	Strom	FHH	12.264,88	27.000,00	0,00	-14.735,12	-14.735,12	26.03.2025 2024 ist der Strompreis stärker gefallen, als im VA vorgesehen
870000	Elektrizitätsversorgung							
1/870000-680000	Planmäßige Abschreibung	EHH	10.690,95	3.500,00	0,00	7.190,95	7.190,95	26.03.2025 aus der Vermögensrechnung

Haushaltskonto	Bezeichnung	HH	Buchungen	- Voranschlag	- Übertragung	= Abweichung	Betrag	Beschluss und Begründung
894000	Mehrzweckhalle							
1/894000-618100	Instandhaltung sonst.Anlagen Wartungen	EHH	3.006,71	10.000,00	0,00	-6.993,29	-6.993,29	26.03.2025 keine weiteren Maßnahmen notwendig
	Instandhaltung sonst.Anlagen Wartungen	FHH	3.006,71	10.000,00	0,00	-6.993,29	-6.993,29	26.03.2025 keine weiteren Maßnahmen notwendig
894100	Schlossparkhalle							
5/894100-010100	Gebäude und Bauten	FHH	39.819,58	46.600,00	0,00	-6.780,42	-6.780,42	26.03.2025 VA-Werte stimmen mit Rechnungswerten nicht überein; siehe auch 5/2111-0101 und 5/2402-0101
899000	sonstige wirtschaftliche Unternehmungen, Postpartner							
1/899000-510000	Geldbezüge der VB der Verwaltung	EHH	44.965,91	39.300,00	0,00	5.665,91	5.665,91	26.03.2025 Feinabstimmung mit k5-Lohn notwendig
	Geldbezüge der VB der Verwaltung	FHH	44.965,91	39.300,00	0,00	5.665,91	5.665,91	26.03.2025 Feinabstimmung mit k5-Lohn notwendig
900000	Finanzwirtschaft							
1/900000-729910	Zuführung an die investive Gebarung	EHH	0,00	56.600,00	0,00	-56.600,00	-56.600,00	26.03.2025 Zuführung wegen zu geringem Haushaltspotenzial nicht möglich
	Zuführung an die investive Gebarung	FHH	0,00	56.600,00	0,00	-56.600,00	-56.600,00	26.03.2025 Zuführung wegen zu geringem Haushaltspotenzial nicht möglich
990000	Überschüsse und Abgänge (soweit nicht zugeordnet)							
1/990000-795077	Zuweisung an allgemeine Haushaltsrücklagen	EHH	-366.108,13	0,00	0,00	-366.108,13	-366.108,13	26.03.2025 Zubuchung des Haushaltspotentials an den Vermögenshaushalt nach Gebarungseinschau durch Land NÖ
	Summe Mittelverwendung Ergebnishaushalt		3.976.246,72	4.136.700,00	0,00	-160.453,28	-160.453,28	
	Summe Mittelverwendung Finanzierungshaushalt		4.405.661,49	4.343.100,00	0,00	62.561,49	62.561,49	

Seite	Inhalt
3	Vorbericht
17	Nachweis der liquiden Mittel (Kassenbestand)
21	Ergebnishaushalt Gesamt 1. Ebene (Anlage 1a) - interne Vergütungen enthalten
25	Finanzierungshaushalt Gesamt 1. Ebene (Anlage 1b) - interne Vergütungen enthalten
29	Ergebnishaushalt Gesamt 1. und 2. Ebene (Anlage 1a) - interne Vergütungen enthalten
33	Finanzierungshaushalt Gesamt 1. und 2. Ebene (Anlage 1b) - interne Vergütungen enthalten
41	Ergebnishaushalt Bereichsbudget 1. und 2. Ebene (Anlage 1a)
63	Finanzierungshaushalt Bereichsbudget 1. und 2. Ebene (Anlage 1b)
105	Vermögenshaushalt (Anlage 1c)
111	Nettovermögensveränderungsrechnung (Anlage 1d)
115	Haushaltspotenzial (aufbauend auf der Ergebnisrechnung)
121	Ergebnis- und Finanzierungsrechnung Detailnachweis
201	Nachweis der Investitionstätigkeit
211	Nachweis der sonstigen Investitionen (nur VC 2)
215	Nachweis Kundenforderungen
221	Nachweis Lieferantenverbindlichkeiten
231	Nachweis über Transferzahlungen (Anlage 6a)
237	Nachweis über Haushaltsrücklagen und Zahlungsmittelreserven (Anlage 6b)
241	Einzelnachweis über Finanzschulden und Schuldendienst (Anlage 6c)
249	Nachweis über haushaltsinterne Vergütungen (Anlage 6f)
253	Anlagenspiegel nach Ansatz (Anlage 6g)
259	Liste der nicht bewerteten Kulturgüter (Anlage 6h)
263	Leasingspiegel 2024
267	Nachweis über unmittelbare Beteiligungen der Gebietskörperschaft (Anlage 6j)
271	Nachweis über mittelbare Beteiligungen der Gebietskörperschaft (Anlage 6k)
275	Nachweis über aktive Finanzinstrumente (Anlage 6m)
279	Einzelnachweis über aktive Finanzinstrumente (Anlage 6n)
283	Rückstellungsspiegel (Anlage 6q)
287	Haftungsnachweis (Anlage 6r)
291	Einzelnachweis über die nicht voranschlagswirksame Gebarung gemäß § 12 (Anlage 6t)
297	Liste der nicht bewerteten kofinanzierten Schutzbauten (Anlage 6u)
301	Personaldaten iSd ÖStp (Anlage 4)

Seite	Inhalt
307	Dienstpostenplan
311	Nachweis über Personalaufwand VRV2015
315	Nachweis Vermögen mit abgeänderter Nutzungsdauer
319	Querschnitt (Anlage 5b)
323	Erläuterung Abweichung gegenüber Ergebnis- und Finanzierungsvoranschlag