

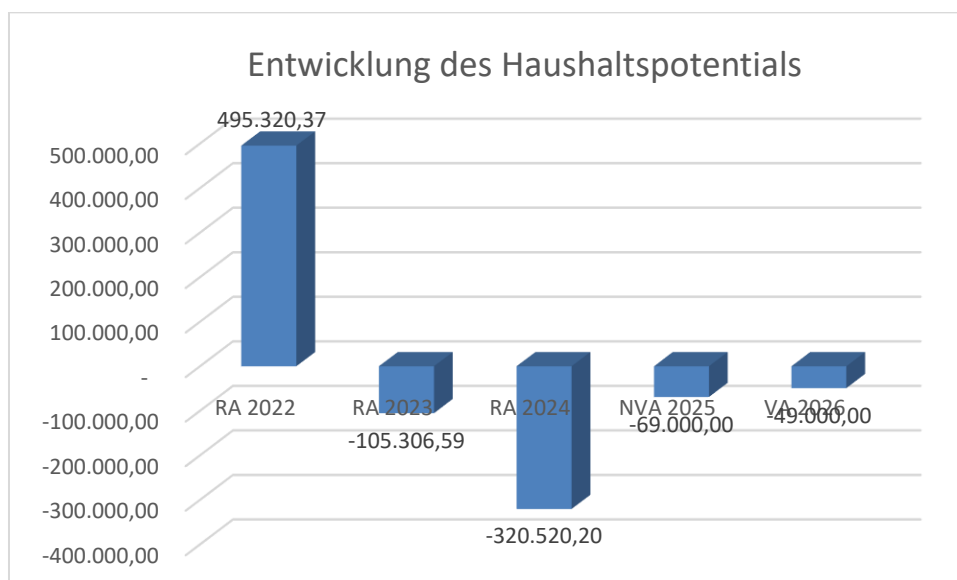


Marktgemeinde Mauerbach
Voranschlag 2026

Vorbericht
- interne Anlage b

Vorbericht zum Voranschlag 2026 gemäß § 3 der NÖ Gemeindehaushaltsverordnung (NÖ GHVO)

Entwicklung des Haushaltspotentials



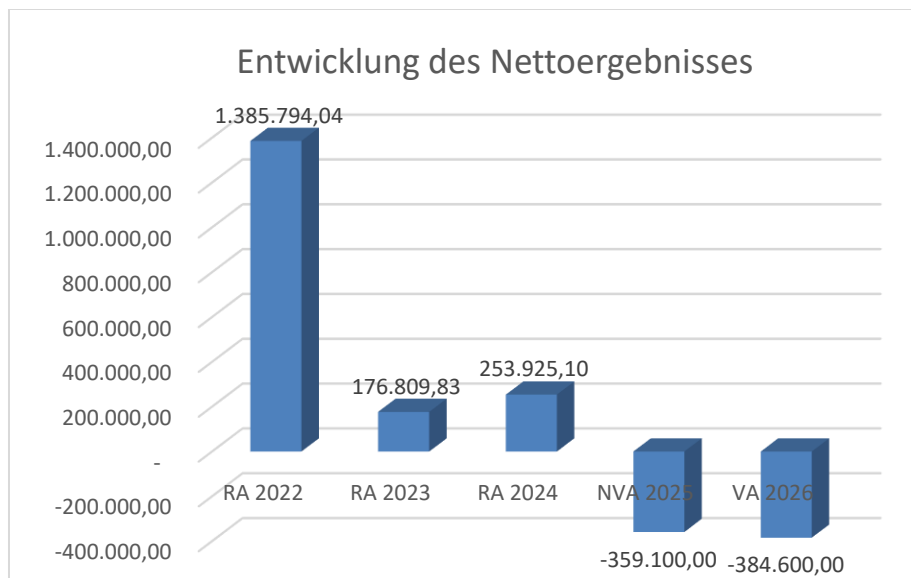
Erläuterung:

Das Haushaltspotential hat seine Grundlage in § 67 Z. 11 der NÖ Gemeindeordnung 1973 (NÖ GO 1973) und ist, nach der Umstellung auf die 3 Komponentenbuchhaltung, erstmals im Rechnungsabschluss 2020 darstellbar. Die Angaben zu den Vorjahren entfallen daher.

Haushaltspotential: Differenz der wiederkehrenden Mittelaufbringungen abzüglich der wiederkehrenden Mittelverwendungen unter Berücksichtigung der entsprechenden Forderungen und Verbindlichkeiten.

Das Haushaltspotenzial ist eine wichtige Kenngröße und gibt die aktuelle Leistungsfähigkeit der Gemeinde wieder. Das schafft Vergleichbarkeit mit der bisherigen Rechtslage, aus der Überschüsse und Abgänge abzuleiten waren und dient der Transparenz.

Entwicklung des Nettoergebnisses



Erläuterung:

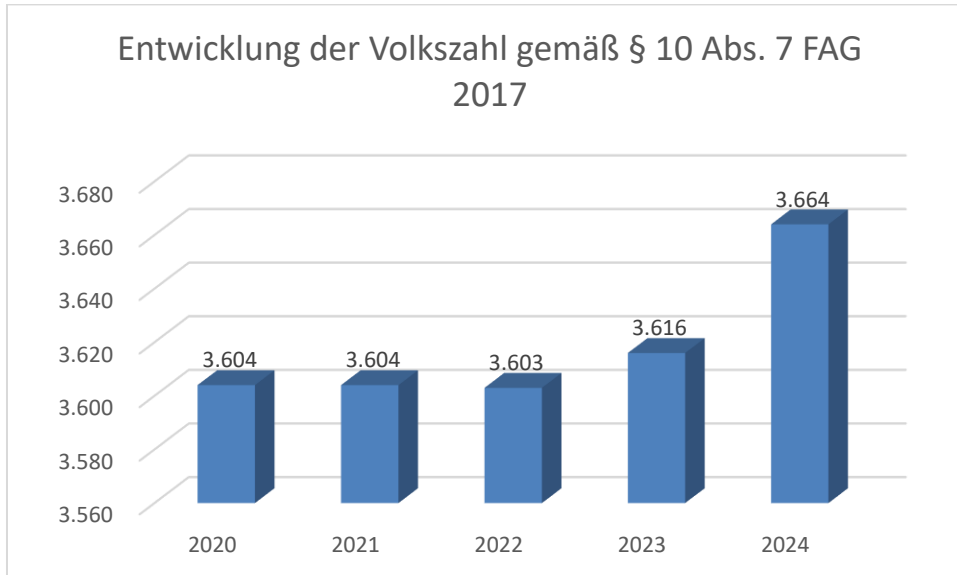
Beim Nettoergebnis handelt es sich um das Ergebnis der Ergebnisrechnung und ist erstmals für das Haushaltsjahr 2020 berechenbar.

Ein positives Nettoergebnis bedeutet, dass die Erträge ausreichen, die Aufwendungen für die kommunalen Leistungen (inklusive des Werteverzehrs des Anlagevermögens in Form der Abschreibungen) abzudecken.

Ein negatives Nettoergebnis hieße, dass dies nicht zur Gänze (in der Höhe des negativen Wertes) möglich sei.

Im VA 2026 haben wir ein negatives Nettoergebnis in der Höhe von € 384.600,00 welches durch Auflösung der Eröffnungsbilanzrücklage per Jahresende ausgeglichen werden kann.

Entwicklung der Volkszahl gemäß § 10 Abs. 7 FAG 2017, BGBl. I Nr. 116/2016 in der geltenden Fassung



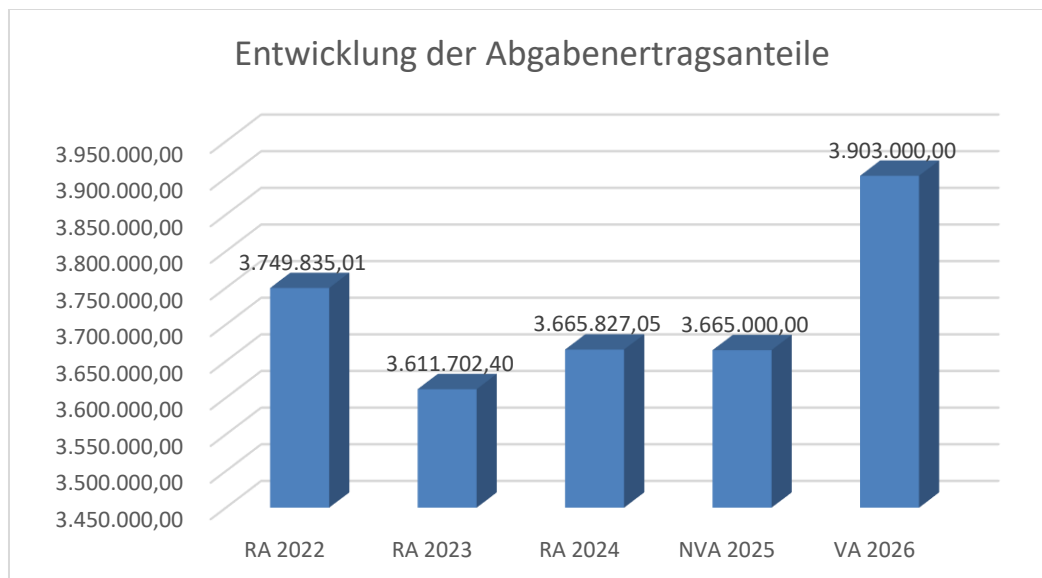
Erläuterung:

Die Volkszahl gemäß § 10 Abs. 7 FAG 2017 wird jährlich von der Bundesanstalt Statistik Austria zum Stichtag 31. Oktober festgestellt und wirkt mit dem Beginn des übernächsten Kalenderjahres. Sie dient für die Berechnung der Abgabenertragsanteile und darf nicht automatisch mit der Volkszahl für die Berechnung der Gemeinderatsmandate verwechselt werden.

Eine Erhöhung bzw. Verminderung der Volkszahl (jährlich) ist ein wesentlicher Indikator für die Berechnung der Abgabenertragsanteile.

Die Gemeinde Mauerbach verzeichnete in den Jahren 2016 – 2020 einen beständigen Wegzug von Bürgern. Die Volkszahl der Jahre 2020 – 2022 verlief auf einem stabilen Niveau. Seit 2023 ist die Volkszahl wieder im Steigen.

Entwicklung der Abgabenertragsanteile

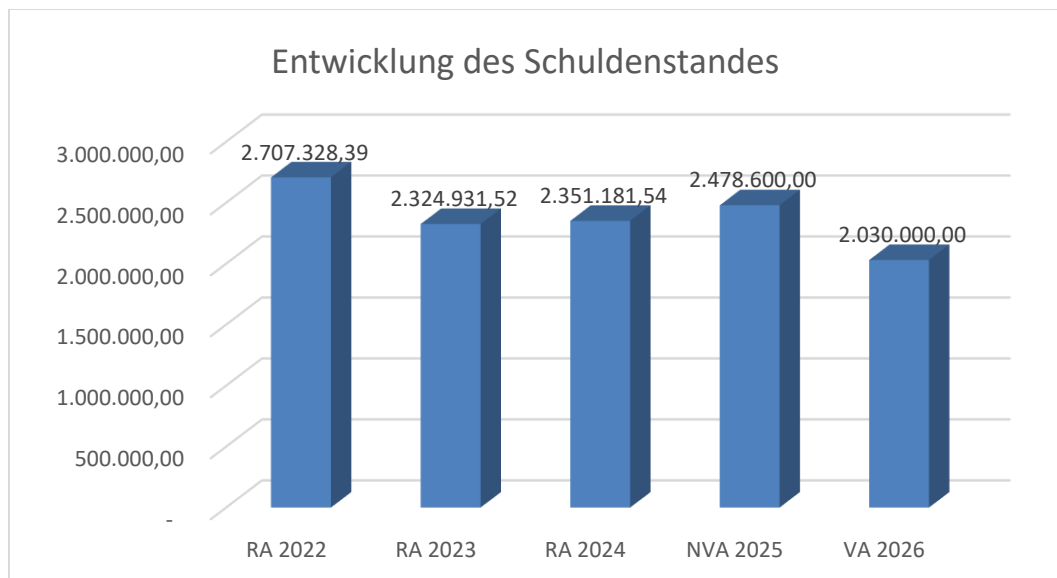


Erläuterung:

Die Gebietskörperschaften (Bund, Länder und Gemeinden) erhalten auf Basis des aktuellen Finanzausgleichs aus den gemeinschaftlichen Bundesabgaben (z.B. Umsatzsteuer, Körperschaftssteuer, Einkommens- und Lohnsteuer, Versicherungssteuer, Mineralölsteuer, Normverbrauchsabgabe, Tabaksteuer udgl.) entsprechende Anteile. Im Bereich der Gemeinden spielen dabei die Volkszahl und der abgestufte Bevölkerungsschlüssel eine besondere Rolle. Die sogenannten „Abgabenertragsanteile“ bilden in den meisten Gemeinden die wichtigste Einnahmequelle.

Die Ertragsanteile für 2026 werden, im Vergleich zum Vorjahr, wieder steigen. Jedoch leider nicht in dem Ausmaß, in dem die Umlagen steigen werden. Daher bleibt die Schere zwischen Einnahmen und Ausgaben weiterhin groß.

Entwicklung des Schuldenstandes



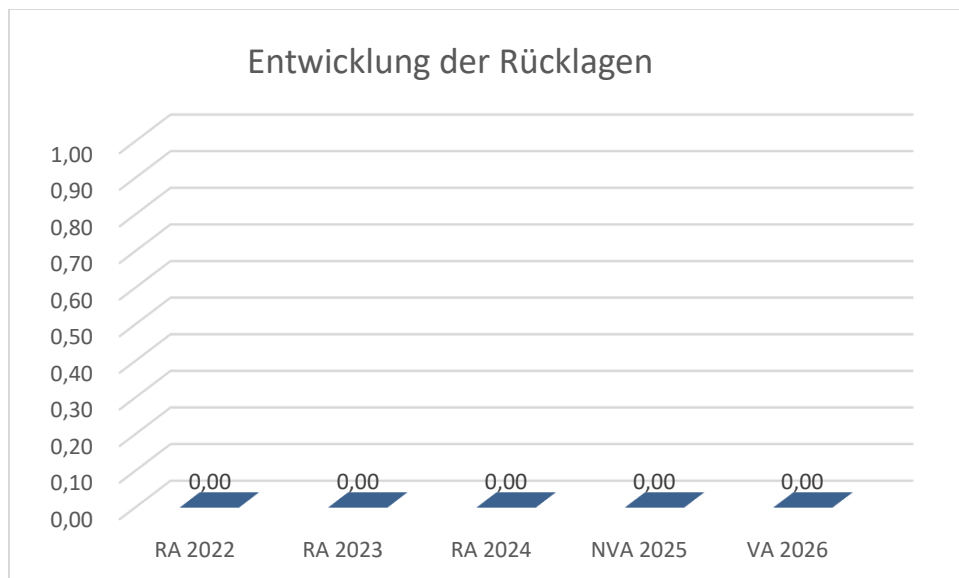
Erläuterung:

Die Entwicklung des Schuldenstandes zeigt auf, inwieweit der Schuldenstand über die Jahre erhöht oder reduziert wird.

Im VA des Jahres 2026 ist keine Aufnahme eines Darlehens vorgesehen.

Der Schuldenstand der Marktgemeinde Mauerbach wird weiter verringert. Im Jahr 2026 wird ein Darlehen auslaufen.

Entwicklung der Rücklagen mit Zahlungsmittelreserve

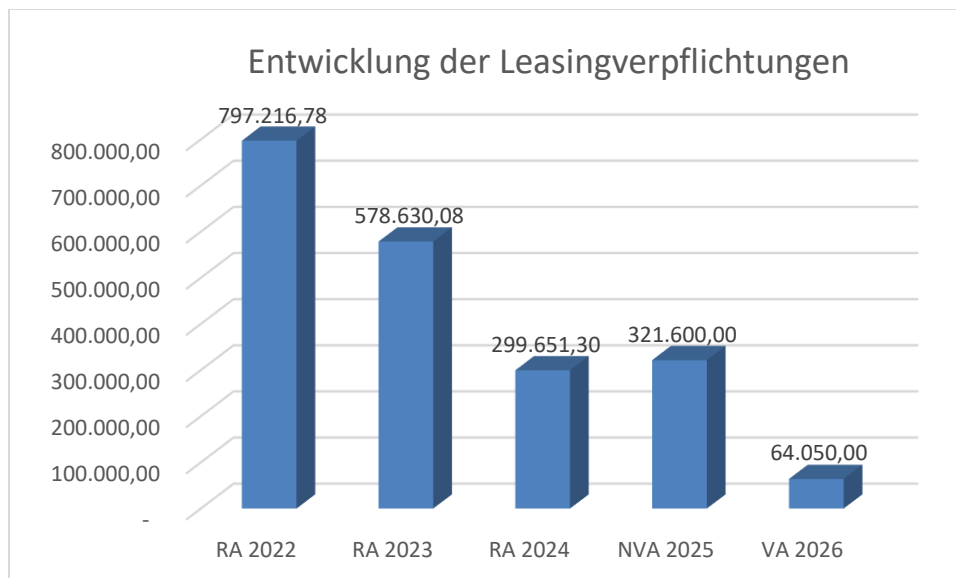


Erläuterung:

Die Entwicklung der Rücklagen zeigt an, inwieweit Rücklagen vorhanden sind und ob Rücklagen aufgebaut bzw. aufgebraucht werden.

Derzeit sind keine Rücklagen mit Zahlungsmittelreserven vorhanden.

Entwicklung der Leasingverpflichtungen



Erläuterung:

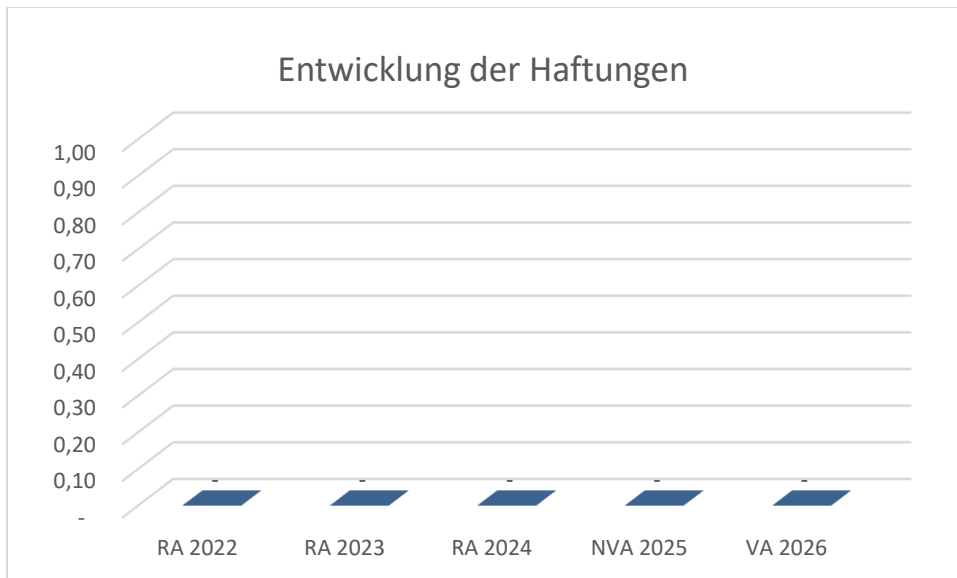
Bei den Leasingverpflichtungen handelt es sich nicht um Finanzschulden (z.B. Darlehen), sondern um Verwaltungsschulden. Unabhängig davon stellen Leasingverbindlichkeiten Leistungsverpflichtungen für die Gemeinden dar und sind daher bei einer allfälligen Finanzlagenberechnung entsprechend zu berücksichtigen.

Die Leasingverpflichtungen sind mit Beginn des Jahres 2020 in einer eigenen Anlage gemäß VRV 2015 festzuhalten.

Die seit 2016 ständig geringer werdenden Leasingverpflichtungen der Gemeinde Mauerbach ergeben sich aus den mittlerweile abgelaufenen Leasingverträgen.

Im Jahr 2026 läuft ein Leasingvertrag für ein Kommunalfahrzeug aus.

Entwicklung der Haftungen



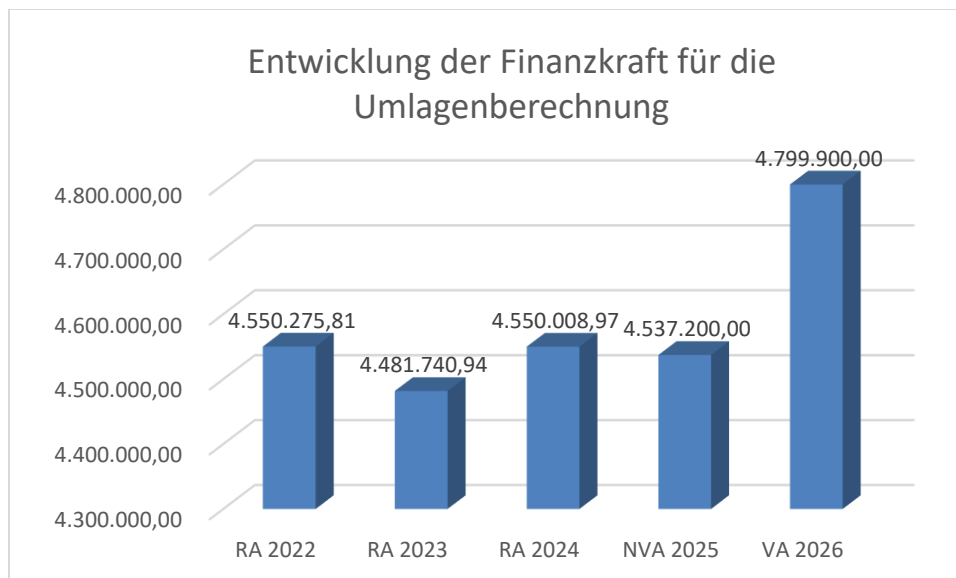
Erläuterung:

Eine Gemeinde darf Bürgschaften und sonstige Haftungen nur übernehmen, wenn hierfür ein besonderes Interesse der Gemeinde gegeben ist, der Schuldner nachweist, dass eine ordnungsgemäße Verzinsung und Tilgung gesichert ist, die Haftungen befristet sind, der Betrag, für den gehaftet wird, ziffernmäßig bestimmt ist und die Gemeinde den daraus folgenden Zahlungsverpflichtungen nachkommen kann (vgl. § 78 Abs. 1 NÖ Gemeindeordnung 1973).

Begründung durch die Gemeinde:

Die Marktgemeinde Mauerbach hat keine Haftungen übernommen.

Entwicklung der Finanzkraft für die Umlagenberechnung



Erläuterung:

Die Finanzkraft einer Gemeinde wird aus den

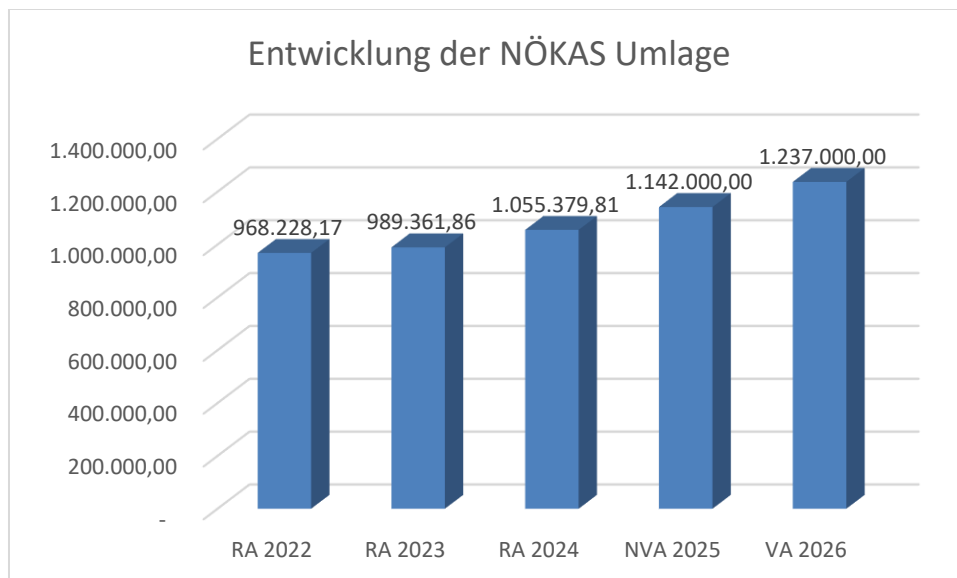
- Erträgen der ausschließlichen Gemeindeabgaben ohne die Gebühren für die Benützung von Gemeindeeinrichtungen und -anlagen und ohne die Interessentenbeiträge von Grundstückseigentümern und Anrainern und
- Ertragsanteilen an den gemeinschaftlichen Bundesabgaben ohne Spielbankenabgabe

ermittelt.

Basis für die Ermittlung der Finanzkraft sind die tatsächlichen Beträge aufgrund der Rechnungsabschlüsse und die prognostizierten Beträge der VA und NVA.

Die Darstellung der Entwicklung der Finanzkraft für die Umlagenberechnung hat insbesondere auf die Beitragsleistung der Gemeinden zum NÖ Krankenanstaltensprengel (NÖKAS) und zur Sozialumlage Auswirkungen. Eine Erhöhung oder Reduktion/Verminderung der Finanzkraft wirkt sich unmittelbar auf die Beitragsleistung aus.

Entwicklung der NÖKAS-Umlage



Erläuterung:

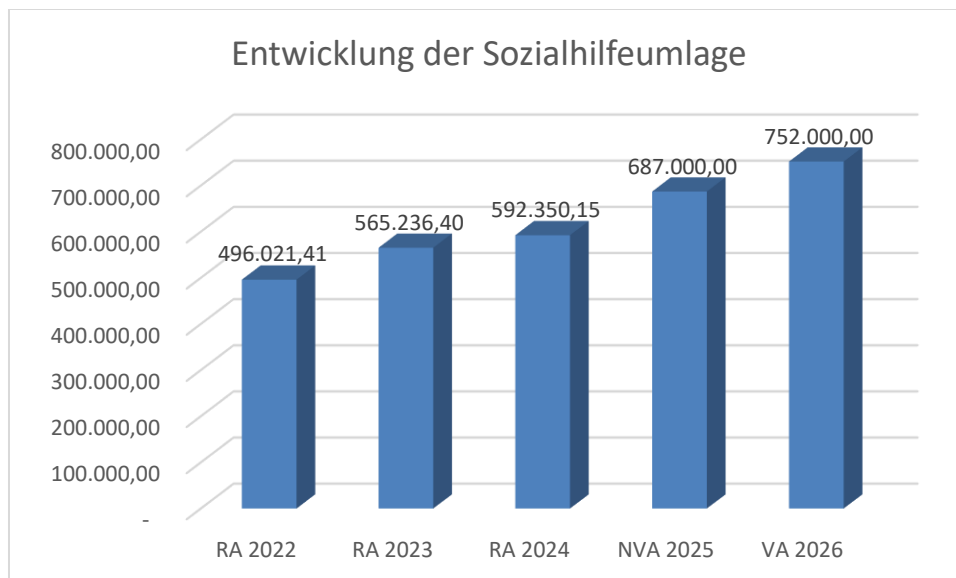
Das Landesgebiet ist Beitragsbezirk und Krankenanstaltensprengel für alle öffentlichen Krankenanstalten in Niederösterreich. Beitragsbezirk und Krankenanstaltensprengel sind ein Gemeindeverband. Dem Gemeindeverband gehören alle Gemeinden Niederösterreichs an. Der Gemeindeverband ist juristische Person, er hat seinen Sitz am Sitz der Landesregierung und trägt die Bezeichnung "NÖ Krankenanstaltensprengel" (§ 61 Abs. 1 NÖ Krankenanstaltengesetz - NÖ KAG).

Die Gemeinden haben an den NÖ Krankenanstaltensprengel monatliche Beiträge zu leisten. Berechnungsgrundlage bilden dabei die Volkszahl und die Finanzkraft der Gemeinden. Steigerungen bei der Volkszahl und bei der Finanzkraft führen daher zu höheren Beitragsleistungen bei den Gemeinden.

Diese monatlichen Beiträge werden, von den der Gemeinde gebührenden monatlichen Vorschüssen auf die Ertragsanteile an den gemeinschaftlichen Bundesabgaben, einbehalten.

Wie bereits bei den Abgabenertragsanteilen erwähnt, steigt die NÖKAS Umlage weiter. Im Vergleich zum Jahr 2025 wird sie voraussichtlich um 8,32 % steigen.

Entwicklung der Sozialhilfeumlage



Erläuterung:

Die Gemeinden haben jährlich einen Beitrag zu den vom Land zu tragenden Kosten der Sozialhilfe, die nicht durch Kostenbeitrags- und Ersatzleistungen oder durch sonstige für Zwecke der Sozialhilfe bestimmte Zuschüsse gedeckt sind, in der Höhe von 50 % an das Land zu entrichten (§ 44 NÖ Sozialhilfe-Ausführungsgesetz – NÖ SAG).

Die Leistungen für die Sozialhilfe-Umlage werden von der Landesregierung auf die einzelnen Gemeinden nach ihrer Finanzkraft (Finanzkraft für die Umlagenberechnung) aufgeteilt.

Diese monatlichen Beiträge werden von den der Gemeinde gebührenden monatlichen Vorschüssen auf die Ertragsanteile an den gemeinschaftlichen Bundesabgaben einbehalten.

Wie bereits bei den Abgabenertragsanteilen erwähnt, steigt die Sozialhilfe-Umlage weiter. Im Vergleich zum Jahr 2025 wird sie voraussichtlich um 9,46 % steigen.

Ergebnishaushalt Gesamt 1. Ebene (Anlage 1a)
- interne Vergütungen enthalten

MVAG	Mittelverwendungs- und -aufbringungsgruppen (1. Ebene)	VA 2026	VA 2025	RA 2024
211	Erträge aus der operativen Verwaltungstätigkeit	7.837.700,00	7.646.500,00	7.087.303,52
212	Erträge aus Transfers	1.444.400,00	1.565.700,00	1.541.422,94
213	Finanzerträge	300,00	300,00	362,88
21	Summe Erträge	9.282.400,00	9.212.500,00	8.629.089,34
221	Personalaufwand	2.695.300,00	2.704.600,00	2.284.315,53
222	Sachaufwand	4.039.200,00	4.083.800,00	4.235.874,67
223	Transferaufwand	2.837.800,00	2.664.800,00	2.450.664,20
224	Finanzaufwand	94.700,00	118.400,00	90.938,17
22	Summe Aufwendungen	9.667.000,00	9.571.600,00	9.061.792,57
SA0	Saldo (0) Nettoergebnis (21 - 22)	-384.600,00	-359.100,00	-432.703,23
230	Entnahmen von Haushaltsrücklagen			320.520,20
240	Zuweisungen an Haushaltsrücklagen			-366.108,13
SA01	Saldo (01) Haushaltsrücklagen (230 - 240)	0,00	0,00	686.628,33
SA00	Saldo (00) Nettoergebnis nach Haushaltsrücklagen (Saldo 0 + Saldo 01)	-384.600,00	-359.100,00	253.925,10

Finanzierungshaushalt Gesamt 1. Ebene (Anlage 1b)
- interne Vergütungen enthalten

MVAG	Mittelverwendungs- und -aufbringungsgruppen (1. Ebene)	VA 2026	VA 2025	RA 2024
OPERATIVE GEBARUNG				
311	Einzahlungen aus operativer Verwaltungstätigkeit	7.837.300,00	7.538.600,00	7.114.189,63
312	Einzahlungen aus Transfers	1.326.200,00	1.454.900,00	1.430.475,64
313	Einzahlungen aus Finanzerträgen	300,00	300,00	362,88
31	Summe Einzahlungen operative Gebarung	9.163.800,00	8.993.800,00	8.545.028,15
321	Auszahlungen aus Personalaufwand	2.662.700,00	2.676.600,00	2.229.278,71
322	Auszahlungen aus Sachaufwand	3.133.200,00	3.208.400,00	3.082.161,13
323	Auszahlungen aus Transfers	2.837.800,00	2.664.800,00	2.425.537,48
324	Auszahlungen aus Finanzaufwand	94.700,00	118.400,00	90.938,16
32	Summe Auszahlungen operative Gebarung	8.728.400,00	8.668.200,00	7.827.915,48
SA1	Saldo (1) Geldfluss aus der operativen Gebarung (31 – 32)	435.400,00	325.600,00	717.112,67
INVESTIVE GEBARUNG				
331	Einzahlungen aus der Investitionstätigkeit			
332	Einzahlungen aus der Rückzahlung von Darlehen sowie gewährten Vorschüssen	2.000,00	3.000,00	3.299,60
333	Einzahlungen aus Kapitaltransfers	434.000,00	488.700,00	148.585,14
33	Summe Einzahlungen investive Gebarung	436.000,00	491.700,00	151.884,74
341	Auszahlungen aus der Investitionstätigkeit	423.300,00	944.300,00	1.353.597,39
342	Auszahlungen aus der Gewährung von Darlehen sowie gewährten Vorschüssen	2.000,00	2.000,00	6.000,00
343	Auszahlungen aus Kapitaltransfers			
34	Summe Auszahlungen investive Gebarung	425.300,00	946.300,00	1.359.597,39
SA2	Saldo (2) Geldfluss aus der investiven Gebarung (33 – 34)	10.700,00	-454.600,00	-1.207.712,65
SA3	Saldo (3) Nettofinanzierungssaldo (Saldo 1 + Saldo 2)	446.100,00	-129.000,00	-490.599,98

MVAG	Mittelverwendungs- und -aufbringungsgruppen (1. Ebene)	VA 2026	VA 2025	RA 2024
FINANZIERUNGSTÄTIGKEIT				
351	Einzahlungen aus der Aufnahme von Finanzschulden		641.000,00	420.000,00
353	Einzahlungen infolge eines Kapitaltausches bei derivativen Finanzinstrumenten mit Grundgeschäft			
355	Einzahlungen aus dem Abgang von Finanzinstrumenten			
35	Summe Einzahlungen aus der Finanzierungstätigkeit	0,00	641.000,00	420.000,00
361	Auszahlungen aus der Tilgung von Finanzschulden	446.100,00	552.500,00	393.749,98
363	Auszahlungen infolge eines Kapitaltausches bei derivativen Finanzinstrumenten mit Grundgeschäft			
365	Auszahlungen für den Erwerb von Finanzinstrumenten			
36	Summe Auszahlungen aus der Finanzierungstätigkeit	446.100,00	552.500,00	393.749,98
SA4	Saldo (4) Geldfluss aus der Finanzierungstätigkeit (35 – 36)	-446.100,00	88.500,00	26.250,02
SA5	Saldo (5) Geldfluss aus der voranschlagswirksamen Gebarung (Saldo 3 + Saldo 4)	0,00	-40.500,00	-464.349,96

Ergebnishaushalt Gesamt 1. und 2. Ebene (Anlage 1a)
- interne Vergütungen enthalten

MVAG	Mittelverwendungs- und aufbringungsgruppen (1. und 2. Ebene)	VA 2026	VA 2025	RA 2024
211	Erträge aus der operativen Verwaltungstätigkeit	7.837.700,00	7.646.500,00	7.087.303,52
2111	Erträge aus eigenen Abgaben	954.200,00	937.700,00	922.142,31
2112	Erträge aus Ertragsanteilen	3.903.000,00	3.665.000,00	3.665.827,05
2113	Erträge aus Gebühren	2.275.600,00	2.263.100,00	2.005.251,18
2114	Erträge aus Leistungen	442.300,00	370.400,00	273.569,11
2115	Erträge aus Besitz und wirtschaftlicher Tätigkeit	124.200,00	125.700,00	126.845,17
2116	Erträge aus Veräußerung und sonstige Erträge	138.000,00	176.700,00	93.462,23
2117	Nicht finanzierungswirksame operative Erträge	400,00	107.900,00	206,47
212	Erträge aus Transfers	1.444.400,00	1.565.700,00	1.541.422,94
2121	Transferertrag von Trägern des öffentlichen Rechts	1.319.200,00	1.442.900,00	1.423.645,64
2122	Transferertrag von Beteiligungen			
2123	Transferertrag von Unternehmen (mit Finanzunternehmen)			
2124	Transferertrag von Haushalten und Organisationen ohne Erwerbscharakter	7.000,00	12.000,00	6.830,00
2125	Transferertrag vom Ausland			
2126	Investitions- und Tilgungszuschüsse zwischen Unternehmungen und Betrieben der Gebietskörperschaft und der Gebietskörperschaft			
2127	Nicht finanzierungswirksamer Transferertrag	118.200,00	110.800,00	110.947,30
213	Finanzerträge	300,00	300,00	362,88
2131	Erträge aus Zinsen	300,00	300,00	362,88
2132	Erträge aus Zinsen aus derivativen Finanzinstrumenten mit und ohne Grundgeschäft			
2133	Erträge aus Gewinnentnahmen von marktbestimmten Betrieben			
2134	Sonstige Finanzerträge			
2135	Erträge aus Dividenden/Gewinnausschüttungen			
2136	Sonstige nicht finanzierungswirksame Finanzerträge			
21	Summe Erträge	9.282.400,00	9.212.500,00	8.629.089,34
221	Personalaufwand	2.695.300,00	2.704.600,00	2.284.315,53
2211	Personalaufwand (Bezüge, Nebengebühren, Mehrleistungen)	2.099.200,00	2.099.900,00	1.743.126,51
2212	Gesetzlicher und freiwilliger Sozialaufwand	554.700,00	565.900,00	464.854,20
2213	Sonstiger Personalaufwand	8.800,00	10.800,00	21.298,00
2214	Nicht finanzierungswirksamer Personalaufwand	32.600,00	28.000,00	55.036,82
222	Sachaufwand	4.039.200,00	4.083.800,00	4.235.874,67
2221	Gebrauchs- und Verbrauchsgüter, Handelswaren	311.500,00	254.300,00	261.097,75
2222	Verwaltungs- und Betriebsaufwand	1.347.000,00	1.320.100,00	1.186.705,41
2223	Leasing- und Mietaufwand	69.900,00	244.800,00	271.719,04
2224	Instandhaltung	309.800,00	329.700,00	402.388,27
2225	Sonstiger Sachaufwand	1.095.000,00	1.059.500,00	1.184.306,64
2226	Nicht finanzierungswirksamer Sachaufwand	906.000,00	875.400,00	929.657,56

MVAG	Mittelverwendungs- und aufbringungsgruppen (1. und 2. Ebene)	VA 2026	VA 2025	RA 2024
223	Transferaufwand	2.837.800,00	2.664.800,00	2.450.664,20
2231	Transferaufwand an Träger des öffentlichen Rechts	2.773.500,00	2.592.000,00	2.336.037,35
2232	Transferaufwand an Beteiligungen			
2233	Transferaufwand an Unternehmen (mit Finanzunternehmen)	7.000,00	7.000,00	3.859,75
2234	Transferaufwand an Haushalte und Organisationen ohne Erwerbscharakter	57.300,00	65.800,00	110.767,10
2235	Transferaufwand an das Ausland			
2236	Investitions- und Tilgungszuschüsse zwischen Unternehmungen und Betrieben der Gebietskörperschaft und der Gebietskörperschaft			
2237	Nicht finanzierungswirksamer Transferaufwand			
224	Finanzaufwand	94.700,00	118.400,00	90.938,17
2241	Aufwendungen für Zinsen	79.600,00	102.600,00	75.654,57
2242	Zinsen und sonstige Aufwendungen aus derivativen Finanzinstrumenten mit und ohne Grundgeschäft			
2243	Gewinnentnahmen von Unternehmungen und marktbestimmten Betrieben der Gebietskörperschaft (innerhalb der Gebietskörperschaft)			
2244	Sonstiger Finanzaufwand	15.100,00	15.800,00	15.283,60
2245	Nicht finanzierungswirksamer Finanzaufwand			
22	Summe Aufwendungen	9.667.000,00	9.571.600,00	9.061.792,57
SA0	Saldo (0) Nettoergebnis (21 - 22)	-384.600,00	-359.100,00	-432.703,23
230	Entnahmen von Haushaltsrücklagen	0,00	0,00	320.520,20
2301	Entnahmen von Haushaltsrücklagen			320.520,20
240	Zuweisungen an Haushaltsrücklagen	0,00	0,00	-366.108,13
2401	Zuweisungen an Haushaltsrücklagen			-366.108,13
SA01	Saldo (01) Haushaltsrücklagen (230 - 240)	0,00	0,00	686.628,33
SA00	Saldo (00) Nettoergebnis nach Haushaltsrücklagen (Saldo 0 + Saldo 01)	-384.600,00	-359.100,00	253.925,10

Finanzierungshaushalt Gesamt 1. und 2. Ebene (Anlage 1b)
- interne Vergütungen enthalten

MVAG	Mittelverwendungs- und aufbringungsgruppen (1. und 2. Ebene)	VA 2026	VA 2025	RA 2024
311	Einzahlungen aus operativer Verwaltungstätigkeit	7.837.300,00	7.538.600,00	7.114.189,63
3111	Einzahlungen aus eigenen Abgaben	954.200,00	937.700,00	937.781,42
3112	Einzahlungen aus Ertragsanteilen	3.903.000,00	3.665.000,00	3.665.827,05
3113	Einzahlungen aus Gebühren	2.275.600,00	2.263.100,00	2.002.368,23
3114	Einzahlungen aus Leistungen	442.300,00	370.400,00	277.155,58
3115	Einzahlungen aus Besitz und wirtschaftlicher Tätigkeit	124.200,00	125.700,00	132.811,84
3116	Einzahlungen aus Veräußerung von geringwertigen Wirtschaftsgütern (GWG) und sonstige Einzahlungen	138.000,00	176.700,00	98.245,51
312	Einzahlungen aus Transfers	1.326.200,00	1.454.900,00	1.430.475,64
3121	Transferzahlungen von Trägern des öffentlichen Rechts	1.319.200,00	1.442.900,00	1.423.645,64
3122	Transferzahlungen von Beteiligungen			
3123	Transferzahlungen von Unternehmen (inkl. Finanzunternehmen)			
3124	Transferzahlungen von Haushalten und Organisationen ohne Erwerbscharakter	7.000,00	12.000,00	6.830,00
3125	Transferzahlungen vom Ausland			
3126	Investitions- und Tilgungszuschüsse zwischen Unternehmungen und Betrieben der Gebietskörperschaft und der Gebietskörperschaft			
313	Einzahlungen aus Finanzerträgen	300,00	300,00	362,88
3131	Einzahlungen aus Zinserträgen	300,00	300,00	362,88
3132	Einzahlungen aus Zinsen aus derivativen Finanzinstrumenten mit und ohne Grundgeschäft			
3133	Einzahlungen aus Gewinnentnahmen von marktbestimmten Betrieben			
3134	Sonstige Einzahlungen aus Finanzerträgen			
3135	Einzahlungen aus Dividenden/Gewinnausschüttungen			
31	Summe Einzahlungen operative Gebarung	9.163.800,00	8.993.800,00	8.545.028,15
321	Auszahlungen aus Personalaufwand	2.662.700,00	2.676.600,00	2.229.278,71
3211	Auszahlungen für Personalaufwand (Bezüge, Nebengebühren, und Mehrleistungsvergütungen)	2.099.200,00	2.099.900,00	1.743.126,51
3212	Auszahlungen für gesetzliche und freiwillige Sozialaufwendungen	554.700,00	565.900,00	464.854,20
3213	Auszahlungen aus sonstigem Personalaufwand	8.800,00	10.800,00	21.298,00
322	Auszahlungen aus Sachaufwand	3.133.200,00	3.208.400,00	3.082.161,13
3221	Auszahlungen für Gebrauchs- und Verbrauchsgüter, Handelswaren	311.500,00	254.300,00	250.643,80
3222	Auszahlungen für Verwaltungs- und Betriebsaufwand	1.347.000,00	1.320.100,00	921.120,30
3223	Auszahlungen für Leasing- und Mietaufwand	69.900,00	244.800,00	271.680,34
3224	Auszahlungen für Instandhaltung	309.800,00	329.700,00	424.860,55
3225	Sonstige Auszahlungen aus Sachaufwand	1.095.000,00	1.059.500,00	1.213.856,14
3226	Auszahlungen aus der Inanspruchnahme von Haftungen			
323	Auszahlungen aus Transfers	2.837.800,00	2.664.800,00	2.425.537,48
3231	Transferzahlungen an Träger des öffentlichen Rechts	2.773.500,00	2.592.000,00	2.313.118,63
3232	Transferzahlungen an Beteiligungen			

MVAG	Mittelverwendungs- und aufbringungsgruppen (1. und 2. Ebene)	VA 2026	VA 2025	RA 2024
3233	Transferzahlungen an Unternehmen (inkl. Finanzunternehmen)	7.000,00	7.000,00	3.859,75
3234	Transferzahlungen an Haushalte und Organisationen ohne Erwerbscharakter	57.300,00	65.800,00	108.559,10
3235	Transferzahlungen an das Ausland			
3236	Investitions- und Tilgungszuschüsse zwischen Unternehmungen und Betrieben der Gebietskörperschaft und der Gebietskörperschaft			
324	Auszahlungen aus Finanzaufwand	94.700,00	118.400,00	90.938,16
3241	Auszahlungen für Zinsen	79.600,00	102.600,00	75.654,57
3242	Auszahlungen für Zinsen aus derivativen Finanzinstrumenten mit und ohne Grundgeschäft			
3243	Auszahlungen aus Gewinnentnahmen von marktbestimmten Betrieben			
3244	Sonstige Auszahlungen aus Finanzaufwendungen	15.100,00	15.800,00	15.283,59
32	Summe Auszahlungen operative Gebarung	8.728.400,00	8.668.200,00	7.827.915,48
SA1	Saldo (1) Geldfluss aus der operativen Gebarung (31 – 32)	435.400,00	325.600,00	717.112,67
331	Einzahlungen aus der Investitionstätigkeit	0,00	0,00	0,00
3311	Einzahlungen aus der Veräußerung von immateriellem Vermögen			
3312	Einzahlungen aus der Veräußerung von Grundstücken und Grundstückeinrichtungen			
3313	Einzahlungen aus der Veräußerung von Gebäuden und Bauten			
3314	Einzahlungen aus der Veräußerung von technischen Anlagen, Fahrzeugen und Maschinen			
3315	Einzahlungen aus der Veräußerung von Amts-, Betriebs- und Geschäftsausstattung			
3316	Einzahlungen aus der Veräußerung von Kulturgütern			
3317	Einzahlungen aus der Veräußerung von Beteiligungen			
3318	Einzahlungen aus der Veräußerung von kofinanzierten Schutzbauten			
332	Einzahlungen aus der Rückzahlung von Darlehen sowie gewährten Vorschüssen	2.000,00	3.000,00	3.299,60
3321	Einzahlungen aus Darlehen an Träger des öffentlichen Rechts			
3322	Einzahlungen aus Darlehen an Beteiligungen			
3323	Einzahlungen aus Darlehen an Unternehmen und Haushalte			
3325	Einzahlungen aus Vorschüssen und Anzahlungen	2.000,00	3.000,00	3.299,60
333	Einzahlungen aus Kapitaltransfers	434.000,00	488.700,00	148.585,14
3331	Kapitaltransferzahlungen von Trägern des öffentlichen Rechts	399.000,00	308.700,00	120.938,10
3332	Kapitaltransferzahlungen von Beteiligungen			
3333	Kapitaltransferzahlungen von Unternehmen			
3334	Kapitaltransferzahlungen von Haushalten und Organisationen ohne Erwerbscharakter	35.000,00	180.000,00	27.647,04
3335	Kapitaltransferzahlungen vom Ausland			
33	Summe Einzahlungen investive Gebarung	436.000,00	491.700,00	151.884,74
341	Auszahlungen aus der Investitionstätigkeit	423.300,00	944.300,00	1.353.597,39
3411	Auszahlungen für den Erwerb von immateriellem Vermögen			

MVAG	Mittelverwendungs- und aufbringungsgruppen (1. und 2. Ebene)	VA 2026	VA 2025	RA 2024
3412	Auszahlungen für den Erwerb von Grundstücken und Grundstückseinrichtungen	55.000,00	625.200,00	619.572,08
3413	Auszahlungen für den Erwerb von Gebäuden und Bauten	114.500,00	90.000,00	641.812,70
3414	Auszahlungen für den Erwerb von technischen Anlagen, Fahrzeugen und Maschinen	205.100,00	204.100,00	35.998,30
3415	Auszahlungen für den Erwerb von Amts-, Betriebs- und Geschäftsausstattung	45.700,00	25.000,00	56.214,31
3416	Auszahlungen für den Erwerb von Kulturgütern	3.000,00		
3417	Auszahlungen für den Erwerb von Beteiligungen			
3418	Auszahlungen für den Erwerb von kofinanzierten Schutzbauten			
342	Auszahlungen aus der Gewährung von Darlehen sowie gewährten Vorschüssen	2.000,00	2.000,00	6.000,00
3421	Auszahlungen von Darlehen an Träger des öffentlichen Rechts			
3422	Auszahlungen von Darlehen an Beteiligungen			
3423	Auszahlungen von Darlehen an Unternehmen und Haushalte			
3425	Auszahlungen von Vorschüssen und Anzahlungen	2.000,00	2.000,00	6.000,00
343	Auszahlungen aus Kapitaltransfers	0,00	0,00	0,00
3431	Kapitaltransferzahlungen an Träger des öffentlichen Rechts			
3432	Kapitaltransferzahlungen an Beteiligungen			
3433	Kapitaltransferzahlungen an Unternehmen (Finanzunternehmen)			
3434	Kapitaltransferzahlungen an Haushalte und Organisationen ohne Erwerbscharakter			
3435	Kapitaltransferzahlungen an das Ausland			
34	Summe Auszahlungen investive Gebarung	425.300,00	946.300,00	1.359.597,39
SA2	Saldo (2) Geldfluss aus der investiven Gebarung (33 – 34)	10.700,00	-454.600,00	-1.207.712,65
SA3	Saldo (3) Nettofinanzierungssaldo (Saldo 1 + Saldo 2)	446.100,00	-129.000,00	-490.599,98
351	Einzahlungen aus der Aufnahme von Finanzschulden	0,00	641.000,00	420.000,00
3511	Einzahlungen aus empfangenen Darlehen von öffentlichen Körperschaften und Rechtsträgern			
3512	Einzahlungen aus empfangenen Darlehen von Beteiligungen			
3513	Einzahlungen aus empfangenen Darlehen von Unternehmen und privaten Haushalten			
3514	Einzahlungen aus Finanzschulden (Finanzunternehmen)		641.000,00	420.000,00
3515	Einzahlungen aus Aufnahmen von Leasingverbindlichkeiten			
353	Einzahlungen infolge eines Kapitaltausches bei derivativen Finanzinstrumenten mit Grundgeschäft	0,00	0,00	0,00
3530	Einzahlungen infolge eines Kapitaltausches bei derivativen Finanzinstrumenten mit Grundgeschäft			
355	Einzahlungen aus dem Abgang von Finanzinstrumenten	0,00	0,00	0,00
3550	Einzahlungen aus dem Abgang von Finanzinstrumenten			
35	Summe Einzahlungen aus der Finanzierungstätigkeit	0,00	641.000,00	420.000,00

MVAG	Mittelverwendungs- und aufbringungsgruppen (1. und 2. Ebene)	VA 2026	VA 2025	RA 2024
361	Auszahlungen aus der Tilgung von Finanzschulden	446.100,00	552.500,00	393.749,98
3611	Auszahlungen aus empfangenen Darlehen von öffentlichen Körperschaften und Rechtsträgern			
3612	Auszahlungen aus empfangenen Darlehen von Beteiligungen			
3613	Auszahlungen aus empfangenen Darlehen von Unternehmen und privaten Haushalten			
3614	Auszahlungen aus Finanzschulden	446.100,00	552.500,00	393.749,98
3615	Auszahlungen aus Rückzahlungen von Leasingverbindlichkeiten			
363	Auszahlungen infolge eines Kapitaltausches bei derivativen Finanzinstrumenten mit Grundgeschäft	0,00	0,00	0,00
3630	Auszahlungen infolge eines Kapitaltausches bei derivativen Finanzinstrumenten mit Grundgeschäft			
365	Auszahlungen für den Erwerb von Finanzinstrumenten	0,00	0,00	0,00
3650	Auszahlungen für den Erwerb von Finanzinstrumenten			
36	Summe Auszahlungen aus der Finanzierungstätigkeit	446.100,00	552.500,00	393.749,98
SA4	Saldo (4) Geldfluss aus der Finanzierungstätigkeit (35 – 36)	-446.100,00	88.500,00	26.250,02
SA5	Saldo (5) Geldfluss aus der voranschlagswirksamen Gebarung (Saldo 3 + Saldo 4)	0,00	-40.500,00	-464.349,96

Ergebnishaushalt Bereichsbudget 1. und 2. Ebene (Anlage 1a)

Vertretungskörper und allgemeine Verwaltung (Gruppe 0)

MVAG	Mittelverwendungs- und -aufbringungsgruppen (1. und 2. Ebene)	VA 2026	VA 2025	RA 2024
211	Erträge aus der operativen Verwaltungstätigkeit	20.400,00	18.300,00	20.121,09
2111	Erträge aus eigenen Abgaben			
2112	Erträge aus Ertragsanteilen			
2113	Erträge aus Gebühren			
2114	Erträge aus Leistungen	20.400,00	18.300,00	20.121,09
2115	Erträge aus Besitz und wirtschaftlicher Tätigkeit			
2116	Erträge aus Veräußerung und sonstige Erträge			
2117	Nicht finanzierungswirksame operative Erträge			
212	Erträge aus Transfers	6.000,00	8.300,00	8.817,50
2121	Transferertrag von Trägern des öffentlichen Rechts	6.000,00	8.300,00	8.817,50
2122	Transferertrag von Beteiligungen			
2123	Transferertrag von Unternehmen (mit Finanzunternehmen)			
2124	Transferertrag von Haushalten und Organisationen ohne Erwerbscharakter			
2125	Transferertrag vom Ausland			
2126	Investitions- und Tilgungszuschüsse zwischen Unternehmungen und Betrieben der Gebietskörperschaft und der Gebietskörperschaft			
2127	Nicht finanzierungswirksamer Transferertrag			
213	Finanzerträge	0,00	0,00	0,00
2131	Erträge aus Zinsen			
2132	Erträge aus Zinsen aus derivativen Finanzinstrumenten mit und ohne Grundgeschäft			
2133	Erträge aus Gewinnentnahmen von marktbestimmten Betrieben			
2134	Sonstige Finanzerträge			
2135	Erträge aus Dividenden/Gewinnausschüttungen			
2136	Sonstige nicht finanzierungswirksame Finanzerträge			
21	Summe Erträge	26.400,00	26.600,00	28.938,59
221	Personalaufwand	366.000,00	357.800,00	324.380,91
2211	Personalaufwand (Bezüge, Nebengebühren, Mehrleistungen)	268.600,00	255.300,00	234.718,52
2212	Gesetzlicher und freiwilliger Sozialaufwand	93.200,00	98.100,00	84.249,59
2213	Sonstiger Personalaufwand			
2214	Nicht finanzierungswirksamer Personalaufwand	4.200,00	4.400,00	5.412,80
222	Sachaufwand	574.400,00	565.900,00	549.623,67
2221	Gebrauchs- und Verbrauchsgüter, Handelswaren	45.100,00	47.400,00	46.788,89
2222	Verwaltungs- und Betriebsaufwand	52.600,00	46.700,00	37.684,84

Vertretungskörper und allgemeine Verwaltung (Gruppe 0)

MVAG	Mittelverwendungs- und -aufbringungsgruppen (1. und 2. Ebene)	VA 2026	VA 2025	RA 2024
2223	Leasing- und Mietaufwand	1.100,00	1.100,00	1.007,04
2224	Instandhaltung	22.600,00	23.000,00	20.964,08
2225	Sonstiger Sachaufwand	349.100,00	349.000,00	344.512,79
2226	Nicht finanzierungswirksamer Sachaufwand	103.900,00	98.700,00	98.666,03
223	Transferaufwand	10.000,00	9.700,00	9.170,00
2231	Transferaufwand an Träger des öffentlichen Rechts			
2232	Transferaufwand an Beteiligungen			
2233	Transferaufwand an Unternehmen (mit Finanzunternehmen)			
2234	Transferaufwand an Haushalte und Organisationen ohne Erwerbscharakter	10.000,00	9.700,00	9.170,00
2235	Transferaufwand an das Ausland			
2236	Investitions- und Tilgungszuschüsse zwischen Unternehmungen und Betrieben der Gebietskörperschaft und der Gebietskörperschaft			
2237	Nicht finanzierungswirksamer Transferaufwand			
224	Finanzaufwand	20.700,00	22.600,00	24.894,30
2241	Aufwendungen für Zinsen	20.700,00	22.600,00	24.894,30
2242	Zinsen und sonstige Aufwendungen aus derivativen Finanzinstrumenten mit und ohne Grundgeschäft			
2243	Gewinnentnahmen von Unternehmungen und marktbestimmten Betrieben der Gebietskörperschaft (innerhalb der Gebietskörperschaft)			
2244	Sonstiger Finanzaufwand			
2245	Nicht finanzierungswirksamer Finanzaufwand			
22	Summe Aufwendungen	971.100,00	956.000,00	908.068,88
SA0	Saldo (0) Nettoergebnis (21 - 22)	-944.700,00	-929.400,00	-879.130,29
230	Entnahmen von Haushaltsrücklagen	0,00	0,00	0,00
2301	Entnahmen von Haushaltsrücklagen			
240	Zuweisungen an Haushaltsrücklagen	0,00	0,00	0,00
2401	Zuweisungen an Haushaltsrücklagen			
SA01	Saldo (01) Haushaltsrücklagen (230 - 240)	0,00	0,00	0,00
SA00	Saldo (00) Nettoergebnis nach Haushaltsrücklagen (Saldo 0 + Saldo 01)	-944.700,00	-929.400,00	-879.130,29

Öffentliche Ordnung und Sicherheit (Gruppe 1)

MVAG	Mittelverwendungs- und -aufbringungsgruppen (1. und 2. Ebene)	VA 2026	VA 2025	RA 2024
211	Erträge aus der operativen Verwaltungstätigkeit	16.100,00	16.100,00	24.184,88
2111	Erträge aus eigenen Abgaben			
2112	Erträge aus Ertragsanteilen			
2113	Erträge aus Gebühren			
2114	Erträge aus Leistungen	16.000,00	16.000,00	24.154,88
2115	Erträge aus Besitz und wirtschaftlicher Tätigkeit			
2116	Erträge aus Veräußerung und sonstige Erträge	100,00	100,00	30,00
2117	Nicht finanzierungswirksame operative Erträge			
212	Erträge aus Transfers	7.200,00	7.200,00	26.576,00
2121	Transferertrag von Trägern des öffentlichen Rechts			19.376,00
2122	Transferertrag von Beteiligungen			
2123	Transferertrag von Unternehmen (mit Finanzunternehmen)			
2124	Transferertrag von Haushalten und Organisationen ohne Erwerbscharakter			
2125	Transferertrag vom Ausland			
2126	Investitions- und Tilgungszuschüsse zwischen Unternehmungen und Betrieben der Gebietskörperschaft und der Gebietskörperschaft			
2127	Nicht finanzierungswirksamer Transferertrag	7.200,00	7.200,00	7.200,00
213	Finanzerträge	0,00	0,00	0,00
2131	Erträge aus Zinsen			
2132	Erträge aus Zinsen aus derivativen Finanzinstrumenten mit und ohne Grundgeschäft			
2133	Erträge aus Gewinnentnahmen von marktbestimmten Betrieben			
2134	Sonstige Finanzerträge			
2135	Erträge aus Dividenden/Gewinnausschüttungen			
2136	Sonstige nicht finanzierungswirksame Finanzerträge			
21	Summe Erträge	23.300,00	23.300,00	50.760,88
221	Personalaufwand	0,00	0,00	12.091,89
2211	Personalaufwand (Bezüge, Nebengebühren, Mehrleistungen)			2.859,10
2212	Gesetzlicher und freiwilliger Sozialaufwand			1.732,79
2213	Sonstiger Personalaufwand			7.500,00
2214	Nicht finanzierungswirksamer Personalaufwand			
222	Sachaufwand	72.400,00	75.300,00	122.484,36
2221	Gebrauchs- und Verbrauchsgüter, Handelswaren	100,00	100,00	
2222	Verwaltungs- und Betriebsaufwand	14.600,00	16.600,00	25.575,74

Öffentliche Ordnung und Sicherheit (Gruppe 1)

MVAG	Mittelverwendungs- und -aufbringungsgruppen (1. und 2. Ebene)	VA 2026	VA 2025	RA 2024
2223	Leasing- und Mietaufwand			3.707,04
2224	Instandhaltung	6.000,00	6.000,00	39.980,27
2225	Sonstiger Sachaufwand	7.000,00	1.000,00	928,70
2226	Nicht finanzierungswirksamer Sachaufwand	44.700,00	51.600,00	52.292,61
223	Transferaufwand	34.200,00	34.100,00	34.080,90
2231	Transferaufwand an Träger des öffentlichen Rechts	34.200,00	34.100,00	34.080,90
2232	Transferaufwand an Beteiligungen			
2233	Transferaufwand an Unternehmen (mit Finanzunternehmen)			
2234	Transferaufwand an Haushalte und Organisationen ohne Erwerbscharakter			
2235	Transferaufwand an das Ausland			
2236	Investitions- und Tilgungszuschüsse zwischen Unternehmungen und Betrieben der Gebietskörperschaft und der Gebietskörperschaft			
2237	Nicht finanzierungswirksamer Transferaufwand			
224	Finanzaufwand	4.400,00	4.000,00	0,00
2241	Aufwendungen für Zinsen	4.400,00	4.000,00	
2242	Zinsen und sonstige Aufwendungen aus derivativen Finanzinstrumenten mit und ohne Grundgeschäft			
2243	Gewinnentnahmen von Unternehmungen und marktbestimmten Betrieben der Gebietskörperschaft (innerhalb der Gebietskörperschaft)			
2244	Sonstiger Finanzaufwand			
2245	Nicht finanzierungswirksamer Finanzaufwand			
22	Summe Aufwendungen	111.000,00	113.400,00	168.657,15
SA0	Saldo (0) Nettoergebnis (21 - 22)	-87.700,00	-90.100,00	-117.896,27
230	Entnahmen von Haushaltsrücklagen	0,00	0,00	0,00
2301	Entnahmen von Haushaltsrücklagen			
240	Zuweisungen an Haushaltsrücklagen	0,00	0,00	0,00
2401	Zuweisungen an Haushaltsrücklagen			
SA01	Saldo (01) Haushaltsrücklagen (230 - 240)	0,00	0,00	0,00
SA00	Saldo (00) Nettoergebnis nach Haushaltsrücklagen (Saldo 0 + Saldo 01)	-87.700,00	-90.100,00	-117.896,27

Unterricht, Erziehung, Sport und Wissenschaft (Gruppe 2)

MVAG	Mittelverwendungs- und -aufbringungsgruppen (1. und 2. Ebene)	VA 2026	VA 2025	RA 2024
211	Erträge aus der operativen Verwaltungstätigkeit	360.600,00	347.000,00	171.897,64
2111	Erträge aus eigenen Abgaben			
2112	Erträge aus Ertragsanteilen			
2113	Erträge aus Gebühren			
2114	Erträge aus Leistungen	230.700,00	172.800,00	76.751,33
2115	Erträge aus Besitz und wirtschaftlicher Tätigkeit		5.000,00	11.647,15
2116	Erträge aus Veräußerung und sonstige Erträge	129.500,00	135.100,00	83.292,69
2117	Nicht finanzierungswirksame operative Erträge	400,00	34.100,00	206,47
212	Erträge aus Transfers	295.900,00	255.800,00	80.395,25
2121	Transferertrag von Trägern des öffentlichen Rechts	293.700,00	255.200,00	79.577,75
2122	Transferertrag von Beteiligungen			
2123	Transferertrag von Unternehmen (mit Finanzunternehmen)			
2124	Transferertrag von Haushalten und Organisationen ohne Erwerbscharakter			
2125	Transferertrag vom Ausland			
2126	Investitions- und Tilgungszuschüsse zwischen Unternehmungen und Betrieben der Gebietskörperschaft und der Gebietskörperschaft			
2127	Nicht finanzierungswirksamer Transferertrag	2.200,00	600,00	817,50
213	Finanzerträge	0,00	0,00	0,00
2131	Erträge aus Zinsen			
2132	Erträge aus Zinsen aus derivativen Finanzinstrumenten mit und ohne Grundgeschäft			
2133	Erträge aus Gewinnentnahmen von marktbestimmten Betrieben			
2134	Sonstige Finanzerträge			
2135	Erträge aus Dividenden/Gewinnausschüttungen			
2136	Sonstige nicht finanzierungswirksame Finanzerträge			
21	Summe Erträge	656.500,00	602.800,00	252.292,89
221	Personalaufwand	1.101.000,00	1.033.000,00	769.340,71
2211	Personalaufwand (Bezüge, Nebengebühren, Mehrleistungen)	873.900,00	826.800,00	607.131,51
2212	Gesetzlicher und freiwilliger Sozialaufwand	216.500,00	200.400,00	150.634,26
2213	Sonstiger Personalaufwand			840,00
2214	Nicht finanzierungswirksamer Personalaufwand	10.600,00	5.800,00	10.734,94
222	Sachaufwand	620.000,00	702.900,00	757.240,76
2221	Gebrauchs- und Verbrauchsgüter, Handelswaren	175.100,00	122.100,00	125.280,81
2222	Verwaltungs- und Betriebsaufwand	99.200,00	101.400,00	50.221,28

Unterricht, Erziehung, Sport und Wissenschaft (Gruppe 2)

MVAG	Mittelverwendungs- und -aufbringungsgruppen (1. und 2. Ebene)	VA 2026	VA 2025	RA 2024
2223	Leasing- und Mietaufwand		167.400,00	175.801,16
2224	Instandhaltung	47.900,00	74.600,00	69.858,06
2225	Sonstiger Sachaufwand	182.600,00	178.300,00	223.994,69
2226	Nicht finanzierungswirksamer Sachaufwand	115.200,00	59.100,00	112.084,76
223	Transferaufwand	29.700,00	46.300,00	69.613,81
2231	Transferaufwand an Träger des öffentlichen Rechts	9.000,00	17.300,00	13.360,00
2232	Transferaufwand an Beteiligungen			
2233	Transferaufwand an Unternehmen (mit Finanzunternehmen)	7.000,00	7.000,00	3.859,75
2234	Transferaufwand an Haushalte und Organisationen ohne Erwerbscharakter	13.700,00	22.000,00	52.394,06
2235	Transferaufwand an das Ausland			
2236	Investitions- und Tilgungszuschüsse zwischen Unternehmungen und Betrieben der Gebietskörperschaft und der Gebietskörperschaft			
2237	Nicht finanzierungswirksamer Transferaufwand			
224	Finanzaufwand	6.300,00	19.600,00	12.316,34
2241	Aufwendungen für Zinsen	6.300,00	19.600,00	12.316,34
2242	Zinsen und sonstige Aufwendungen aus derivativen Finanzinstrumenten mit und ohne Grundgeschäft			
2243	Gewinnentnahmen von Unternehmungen und marktbestimmten Betrieben der Gebietskörperschaft (innerhalb der Gebietskörperschaft)			
2244	Sonstiger Finanzaufwand			
2245	Nicht finanzierungswirksamer Finanzaufwand			
22	Summe Aufwendungen	1.757.000,00	1.801.800,00	1.608.511,62
SA0	Saldo (0) Nettoergebnis (21 - 22)	-1.100.500,00	-1.199.000,00	-1.356.218,73
230	Entnahmen von Haushaltsrücklagen	0,00	0,00	0,00
2301	Entnahmen von Haushaltsrücklagen			
240	Zuweisungen an Haushaltsrücklagen	0,00	0,00	0,00
2401	Zuweisungen an Haushaltsrücklagen			
SA01	Saldo (01) Haushaltsrücklagen (230 - 240)	0,00	0,00	0,00
SA00	Saldo (00) Nettoergebnis nach Haushaltsrücklagen (Saldo 0 + Saldo 01)	-1.100.500,00	-1.199.000,00	-1.356.218,73

Kunst, Kultur und Kultus (Gruppe 3)

MVAG	Mittelverwendungs- und -aufbringungsgruppen (1. und 2. Ebene)	VA 2026	VA 2025	RA 2024
211	Erträge aus der operativen Verwaltungstätigkeit	58.100,00	59.500,00	56.760,00
2111	Erträge aus eigenen Abgaben			
2112	Erträge aus Ertragsanteilen			
2113	Erträge aus Gebühren			
2114	Erträge aus Leistungen	3.000,00	4.000,00	2.400,00
2115	Erträge aus Besitz und wirtschaftlicher Tätigkeit	55.000,00	52.400,00	51.360,00
2116	Erträge aus Veräußerung und sonstige Erträge	100,00	3.100,00	3.000,00
2117	Nicht finanzierungswirksame operative Erträge			
212	Erträge aus Transfers	0,00	0,00	0,00
2121	Transferertrag von Trägern des öffentlichen Rechts			
2122	Transferertrag von Beteiligungen			
2123	Transferertrag von Unternehmen (mit Finanzunternehmen)			
2124	Transferertrag von Haushalten und Organisationen ohne Erwerbscharakter			
2125	Transferertrag vom Ausland			
2126	Investitions- und Tilgungszuschüsse zwischen Unternehmungen und Betrieben der Gebietskörperschaft und der Gebietskörperschaft			
2127	Nicht finanzierungswirksamer Transferertrag			
213	Finanzerträge	0,00	0,00	0,00
2131	Erträge aus Zinsen			
2132	Erträge aus Zinsen aus derivativen Finanzinstrumenten mit und ohne Grundgeschäft			
2133	Erträge aus Gewinnentnahmen von marktbestimmten Betrieben			
2134	Sonstige Finanzerträge			
2135	Erträge aus Dividenden/Gewinnausschüttungen			
2136	Sonstige nicht finanzierungswirksame Finanzerträge			
21	Summe Erträge	58.100,00	59.500,00	56.760,00
221	Personalaufwand	16.700,00	18.600,00	10.679,39
2211	Personalaufwand (Bezüge, Nebengebühren, Mehrleistungen)	13.100,00	13.200,00	8.307,44
2212	Gesetzlicher und freiwilliger Sozialaufwand	3.300,00	4.900,00	896,62
2213	Sonstiger Personalaufwand			
2214	Nicht finanzierungswirksamer Personalaufwand	300,00	500,00	1.475,33
222	Sachaufwand	293.400,00	330.600,00	333.675,03
2221	Gebrauchs- und Verbrauchsgüter, Handelswaren	1.500,00	1.000,00	902,40
2222	Verwaltungs- und Betriebsaufwand			

Kunst, Kultur und Kultus (Gruppe 3)

MVAG	Mittelverwendungs- und -aufbringungsgruppen (1. und 2. Ebene)	VA 2026	VA 2025	RA 2024
2223	Leasing- und Mietaufwand			
2224	Instandhaltung	100,00		68,12
2225	Sonstiger Sachaufwand	289.000,00	326.800,00	330.055,40
2226	Nicht finanzierungswirksamer Sachaufwand	2.800,00	2.800,00	2.649,11
223	Transferaufwand	5.000,00	4.500,00	5.757,00
2231	Transferaufwand an Träger des öffentlichen Rechts			
2232	Transferaufwand an Beteiligungen			
2233	Transferaufwand an Unternehmen (mit Finanzunternehmen)			
2234	Transferaufwand an Haushalte und Organisationen ohne Erwerbscharakter	5.000,00	4.500,00	5.757,00
2235	Transferaufwand an das Ausland			
2236	Investitions- und Tilgungszuschüsse zwischen Unternehmungen und Betrieben der Gebietskörperschaft und der Gebietskörperschaft			
2237	Nicht finanzierungswirksamer Transferaufwand			
224	Finanzaufwand	0,00	0,00	0,00
2241	Aufwendungen für Zinsen			
2242	Zinsen und sonstige Aufwendungen aus derivativen Finanzinstrumenten mit und ohne Grundgeschäft			
2243	Gewinnentnahmen von Unternehmungen und marktbestimmten Betrieben der Gebietskörperschaft (innerhalb der Gebietskörperschaft)			
2244	Sonstiger Finanzaufwand			
2245	Nicht finanzierungswirksamer Finanzaufwand			
22	Summe Aufwendungen	315.100,00	353.700,00	350.111,42
SA0	Saldo (0) Nettoergebnis (21 - 22)	-257.000,00	-294.200,00	-293.351,42
230	Entnahmen von Haushaltsrücklagen	0,00	0,00	0,00
2301	Entnahmen von Haushaltsrücklagen			
240	Zuweisungen an Haushaltsrücklagen	0,00	0,00	0,00
2401	Zuweisungen an Haushaltsrücklagen			
SA01	Saldo (01) Haushaltsrücklagen (230 - 240)	0,00	0,00	0,00
SA00	Saldo (00) Nettoergebnis nach Haushaltsrücklagen (Saldo 0 + Saldo 01)	-257.000,00	-294.200,00	-293.351,42

Soziale Wohlfahrt und Wohnbauförderung (Gruppe 4)

MVAG	Mittelverwendungs- und -aufbringungsgruppen (1. und 2. Ebene)	VA 2026	VA 2025	RA 2024
211	Erträge aus der operativen Verwaltungstätigkeit	36.900,00	28.100,00	30.865,28
2111	Erträge aus eigenen Abgaben			
2112	Erträge aus Ertragsanteilen			
2113	Erträge aus Gebühren			
2114	Erträge aus Leistungen	36.800,00	28.000,00	30.865,28
2115	Erträge aus Besitz und wirtschaftlicher Tätigkeit			
2116	Erträge aus Veräußerung und sonstige Erträge	100,00	100,00	
2117	Nicht finanzierungswirksame operative Erträge			
212	Erträge aus Transfers	3.100,00	3.000,00	2.861,73
2121	Transferertrag von Trägern des öffentlichen Rechts	3.100,00	3.000,00	2.861,73
2122	Transferertrag von Beteiligungen			
2123	Transferertrag von Unternehmen (mit Finanzunternehmen)			
2124	Transferertrag von Haushalten und Organisationen ohne Erwerbscharakter			
2125	Transferertrag vom Ausland			
2126	Investitions- und Tilgungszuschüsse zwischen Unternehmungen und Betrieben der Gebietskörperschaft und der Gebietskörperschaft			
2127	Nicht finanzierungswirksamer Transferertrag			
213	Finanzerträge	0,00	0,00	0,00
2131	Erträge aus Zinsen			
2132	Erträge aus Zinsen aus derivativen Finanzinstrumenten mit und ohne Grundgeschäft			
2133	Erträge aus Gewinnentnahmen von marktbestimmten Betrieben			
2134	Sonstige Finanzerträge			
2135	Erträge aus Dividenden/Gewinnausschüttungen			
2136	Sonstige nicht finanzierungswirksame Finanzerträge			
21	Summe Erträge	40.000,00	31.100,00	33.727,01
221	Personalaufwand	0,00	0,00	0,00
2211	Personalaufwand (Bezüge, Nebengebühren, Mehrleistungen)			
2212	Gesetzlicher und freiwilliger Sozialaufwand			
2213	Sonstiger Personalaufwand			
2214	Nicht finanzierungswirksamer Personalaufwand			
222	Sachaufwand	80.400,00	73.100,00	90.033,24
2221	Gebrauchs- und Verbrauchsgüter, Handelswaren	40.600,00	35.700,00	41.744,46
2222	Verwaltungs- und Betriebsaufwand			

Soziale Wohlfahrt und Wohnbauförderung (Gruppe 4)

MVAG	Mittelverwendungs- und -aufbringungsgruppen (1. und 2. Ebene)	VA 2026	VA 2025	RA 2024
2223	Leasing- und Mietaufwand			
2224	Instandhaltung			
2225	Sonstiger Sachaufwand	39.800,00	37.400,00	48.288,78
2226	Nicht finanzierungswirksamer Sachaufwand			
223	Transferaufwand	922.500,00	856.800,00	763.131,71
2231	Transferaufwand an Träger des öffentlichen Rechts	899.100,00	832.400,00	723.741,71
2232	Transferaufwand an Beteiligungen			
2233	Transferaufwand an Unternehmen (mit Finanzunternehmen)			
2234	Transferaufwand an Haushalte und Organisationen ohne Erwerbscharakter	23.400,00	24.400,00	39.390,00
2235	Transferaufwand an das Ausland			
2236	Investitions- und Tilgungszuschüsse zwischen Unternehmungen und Betrieben der Gebietskörperschaft und der Gebietskörperschaft			
2237	Nicht finanzierungswirksamer Transferaufwand			
224	Finanzaufwand	0,00	0,00	0,00
2241	Aufwendungen für Zinsen			
2242	Zinsen und sonstige Aufwendungen aus derivativen Finanzinstrumenten mit und ohne Grundgeschäft			
2243	Gewinnentnahmen von Unternehmungen und marktbestimmten Betrieben der Gebietskörperschaft (innerhalb der Gebietskörperschaft)			
2244	Sonstiger Finanzaufwand			
2245	Nicht finanzierungswirksamer Finanzaufwand			
22	Summe Aufwendungen	1.002.900,00	929.900,00	853.164,95
SA0	Saldo (0) Nettoergebnis (21 - 22)	-962.900,00	-898.800,00	-819.437,94
230	Entnahmen von Haushaltsrücklagen	0,00	0,00	0,00
2301	Entnahmen von Haushaltsrücklagen			
240	Zuweisungen an Haushaltsrücklagen	0,00	0,00	0,00
2401	Zuweisungen an Haushaltsrücklagen			
SA01	Saldo (01) Haushaltsrücklagen (230 - 240)	0,00	0,00	0,00
SA00	Saldo (00) Nettoergebnis nach Haushaltsrücklagen (Saldo 0 + Saldo 01)	-962.900,00	-898.800,00	-819.437,94

Gesundheit (Gruppe 5)

MVAG	Mittelverwendungs- und -aufbringungsgruppen (1. und 2. Ebene)	VA 2026	VA 2025	RA 2024
211	Erträge aus der operativen Verwaltungstätigkeit	2.000,00	2.500,00	956,87
2111	Erträge aus eigenen Abgaben			
2112	Erträge aus Ertragsanteilen			
2113	Erträge aus Gebühren			
2114	Erträge aus Leistungen	2.000,00	2.500,00	956,87
2115	Erträge aus Besitz und wirtschaftlicher Tätigkeit			
2116	Erträge aus Veräußerung und sonstige Erträge			
2117	Nicht finanzierungswirksame operative Erträge			
212	Erträge aus Transfers	26.300,00	0,00	0,00
2121	Transferertrag von Trägern des öffentlichen Rechts	26.300,00		
2122	Transferertrag von Beteiligungen			
2123	Transferertrag von Unternehmen (mit Finanzunternehmen)			
2124	Transferertrag von Haushalten und Organisationen ohne Erwerbscharakter			
2125	Transferertrag vom Ausland			
2126	Investitions- und Tilgungszuschüsse zwischen Unternehmungen und Betrieben der Gebietskörperschaft und der Gebietskörperschaft			
2127	Nicht finanzierungswirksamer Transferertrag			
213	Finanzerträge	0,00	0,00	0,00
2131	Erträge aus Zinsen			
2132	Erträge aus Zinsen aus derivativen Finanzinstrumenten mit und ohne Grundgeschäft			
2133	Erträge aus Gewinnentnahmen von marktbestimmten Betrieben			
2134	Sonstige Finanzerträge			
2135	Erträge aus Dividenden/Gewinnausschüttungen			
2136	Sonstige nicht finanzierungswirksame Finanzerträge			
21	Summe Erträge	28.300,00	2.500,00	956,87
221	Personalaufwand	1.400,00	1.300,00	1.318,71
2211	Personalaufwand (Bezüge, Nebengebühren, Mehrleistungen)	1.400,00	1.300,00	923,00
2212	Gesetzlicher und freiwilliger Sozialaufwand			395,71
2213	Sonstiger Personalaufwand			
2214	Nicht finanzierungswirksamer Personalaufwand			
222	Sachaufwand	50.200,00	44.700,00	47.749,76
2221	Gebrauchs- und Verbrauchsgüter, Handelswaren	800,00	1.400,00	267,55
2222	Verwaltungs- und Betriebsaufwand			

Gesundheit (Gruppe 5)

MVAG	Mittelverwendungs- und -aufbringungsgruppen (1. und 2. Ebene)	VA 2026	VA 2025	RA 2024
2223	Leasing- und Mietaufwand			
2224	Instandhaltung	35.100,00	33.100,00	38.434,96
2225	Sonstiger Sachaufwand	14.000,00	10.200,00	8.879,26
2226	Nicht finanzierungswirksamer Sachaufwand	300,00		167,99
223	Transferaufwand	1.258.200,00	1.163.200,00	1.074.064,29
2231	Transferaufwand an Träger des öffentlichen Rechts	1.253.200,00	1.158.200,00	1.070.084,73
2232	Transferaufwand an Beteiligungen			
2233	Transferaufwand an Unternehmen (mit Finanzunternehmen)			
2234	Transferaufwand an Haushalte und Organisationen ohne Erwerbscharakter	5.000,00	5.000,00	3.979,56
2235	Transferaufwand an das Ausland			
2236	Investitions- und Tilgungszuschüsse zwischen Unternehmungen und Betrieben der Gebietskörperschaft und der Gebietskörperschaft			
2237	Nicht finanzierungswirksamer Transferaufwand			
224	Finanzaufwand	0,00	0,00	0,00
2241	Aufwendungen für Zinsen			
2242	Zinsen und sonstige Aufwendungen aus derivativen Finanzinstrumenten mit und ohne Grundgeschäft			
2243	Gewinnentnahmen von Unternehmungen und marktbestimmten Betrieben der Gebietskörperschaft (innerhalb der Gebietskörperschaft)			
2244	Sonstiger Finanzaufwand			
2245	Nicht finanzierungswirksamer Finanzaufwand			
22	Summe Aufwendungen	1.309.800,00	1.209.200,00	1.123.132,76
SA0	Saldo (0) Nettoergebnis (21 - 22)	-1.281.500,00	-1.206.700,00	-1.122.175,89
230	Entnahmen von Haushaltsrücklagen	0,00	0,00	0,00
2301	Entnahmen von Haushaltsrücklagen			
240	Zuweisungen an Haushaltsrücklagen	0,00	0,00	0,00
2401	Zuweisungen an Haushaltsrücklagen			
SA01	Saldo (01) Haushaltsrücklagen (230 - 240)	0,00	0,00	0,00
SA00	Saldo (00) Nettoergebnis nach Haushaltsrücklagen (Saldo 0 + Saldo 01)	-1.281.500,00	-1.206.700,00	-1.122.175,89

Straßen- und Wasserbau, Verkehr (Gruppe 6)

MVAG	Mittelverwendungs- und -aufbringungsgruppen (1. und 2. Ebene)	VA 2026	VA 2025	RA 2024
211	Erträge aus der operativen Verwaltungstätigkeit	4.600,00	4.600,00	4.400,96
2111	Erträge aus eigenen Abgaben			
2112	Erträge aus Ertragsanteilen			
2113	Erträge aus Gebühren			
2114	Erträge aus Leistungen	4.500,00	4.500,00	4.186,44
2115	Erträge aus Besitz und wirtschaftlicher Tätigkeit			
2116	Erträge aus Veräußerung und sonstige Erträge	100,00	100,00	214,52
2117	Nicht finanzierungswirksame operative Erträge			
212	Erträge aus Transfers	76.200,00	81.700,00	386.729,08
2121	Transferertrag von Trägern des öffentlichen Rechts		600,00	310.774,01
2122	Transferertrag von Beteiligungen			
2123	Transferertrag von Unternehmen (mit Finanzunternehmen)			
2124	Transferertrag von Haushalten und Organisationen ohne Erwerbscharakter	7.000,00	12.000,00	6.830,00
2125	Transferertrag vom Ausland			
2126	Investitions- und Tilgungszuschüsse zwischen Unternehmungen und Betrieben der Gebietskörperschaft und der Gebietskörperschaft			
2127	Nicht finanzierungswirksamer Transferertrag	69.200,00	69.100,00	69.125,07
213	Finanzerträge	0,00	100,00	0,00
2131	Erträge aus Zinsen		100,00	
2132	Erträge aus Zinsen aus derivativen Finanzinstrumenten mit und ohne Grundgeschäft			
2133	Erträge aus Gewinnentnahmen von marktbestimmten Betrieben			
2134	Sonstige Finanzerträge			
2135	Erträge aus Dividenden/Gewinnausschüttungen			
2136	Sonstige nicht finanzierungswirksame Finanzerträge			
21	Summe Erträge	80.800,00	86.400,00	391.130,04
221	Personalaufwand	0,00	0,00	210,00
2211	Personalaufwand (Bezüge, Nebengebühren, Mehrleistungen)			
2212	Gesetzlicher und freiwilliger Sozialaufwand			
2213	Sonstiger Personalaufwand			210,00
2214	Nicht finanzierungswirksamer Personalaufwand			
222	Sachaufwand	431.900,00	463.600,00	498.885,59
2221	Gebrauchs- und Verbrauchsgüter, Handelswaren	22.800,00	20.300,00	25.309,88
2222	Verwaltungs- und Betriebsaufwand	46.700,00	54.900,00	43.854,08

Straßen- und Wasserbau, Verkehr (Gruppe 6)

MVAG	Mittelverwendungs- und -aufbringungsgruppen (1. und 2. Ebene)	VA 2026	VA 2025	RA 2024
2223	Leasing- und Mietaufwand	59.100,00	67.400,00	82.892,38
2224	Instandhaltung	61.100,00	58.800,00	86.227,49
2225	Sonstiger Sachaufwand			
2226	Nicht finanzierungswirksamer Sachaufwand	242.200,00	262.200,00	260.601,76
223	Transferaufwand	200,00	200,00	76,48
2231	Transferaufwand an Träger des öffentlichen Rechts			
2232	Transferaufwand an Beteiligungen			
2233	Transferaufwand an Unternehmen (mit Finanzunternehmen)			
2234	Transferaufwand an Haushalte und Organisationen ohne Erwerbscharakter	200,00	200,00	76,48
2235	Transferaufwand an das Ausland			
2236	Investitions- und Tilgungszuschüsse zwischen Unternehmungen und Betrieben der Gebietskörperschaft und der Gebietskörperschaft			
2237	Nicht finanzierungswirksamer Transferaufwand			
224	Finanzaufwand	10.800,00	12.600,00	3.856,28
2241	Aufwendungen für Zinsen	10.800,00	12.600,00	3.856,28
2242	Zinsen und sonstige Aufwendungen aus derivativen Finanzinstrumenten mit und ohne Grundgeschäft			
2243	Gewinnentnahmen von Unternehmungen und marktbestimmten Betrieben der Gebietskörperschaft (innerhalb der Gebietskörperschaft)			
2244	Sonstiger Finanzaufwand			
2245	Nicht finanzierungswirksamer Finanzaufwand			
22	Summe Aufwendungen	442.900,00	476.400,00	503.028,35
SA0	Saldo (0) Nettoergebnis (21 - 22)	-362.100,00	-390.000,00	-111.898,31
230	Entnahmen von Haushaltsrücklagen	0,00	0,00	0,00
2301	Entnahmen von Haushaltsrücklagen			
240	Zuweisungen an Haushaltsrücklagen	0,00	0,00	0,00
2401	Zuweisungen an Haushaltsrücklagen			
SA01	Saldo (01) Haushaltsrücklagen (230 - 240)	0,00	0,00	0,00
SA00	Saldo (00) Nettoergebnis nach Haushaltsrücklagen (Saldo 0 + Saldo 01)	-362.100,00	-390.000,00	-111.898,31

Wirtschaftsförderung (Gruppe 7)

MVAG	Mittelverwendungs- und -aufbringungsgruppen (1. und 2. Ebene)	VA 2026	VA 2025	RA 2024
211	Erträge aus der operativen Verwaltungstätigkeit	600,00	700,00	741,30
2111	Erträge aus eigenen Abgaben			
2112	Erträge aus Ertragsanteilen			
2113	Erträge aus Gebühren			
2114	Erträge aus Leistungen	500,00	600,00	741,30
2115	Erträge aus Besitz und wirtschaftlicher Tätigkeit			
2116	Erträge aus Veräußerung und sonstige Erträge	100,00	100,00	
2117	Nicht finanzierungswirksame operative Erträge			
212	Erträge aus Transfers	0,00	0,00	0,00
2121	Transferertrag von Trägern des öffentlichen Rechts			
2122	Transferertrag von Beteiligungen			
2123	Transferertrag von Unternehmen (mit Finanzunternehmen)			
2124	Transferertrag von Haushalten und Organisationen ohne Erwerbscharakter			
2125	Transferertrag vom Ausland			
2126	Investitions- und Tilgungszuschüsse zwischen Unternehmungen und Betrieben der Gebietskörperschaft und der Gebietskörperschaft			
2127	Nicht finanzierungswirksamer Transferertrag			
213	Finanzerträge	0,00	0,00	0,00
2131	Erträge aus Zinsen			
2132	Erträge aus Zinsen aus derivativen Finanzinstrumenten mit und ohne Grundgeschäft			
2133	Erträge aus Gewinnentnahmen von marktbestimmten Betrieben			
2134	Sonstige Finanzerträge			
2135	Erträge aus Dividenden/Gewinnausschüttungen			
2136	Sonstige nicht finanzierungswirksame Finanzerträge			
21	Summe Erträge	600,00	700,00	741,30
221	Personalaufwand	0,00	0,00	0,00
2211	Personalaufwand (Bezüge, Nebengebühren, Mehrleistungen)			
2212	Gesetzlicher und freiwilliger Sozialaufwand			
2213	Sonstiger Personalaufwand			
2214	Nicht finanzierungswirksamer Personalaufwand			
222	Sachaufwand	17.200,00	18.800,00	15.468,88
2221	Gebrauchs- und Verbrauchsgüter, Handelswaren			
2222	Verwaltungs- und Betriebsaufwand			

Wirtschaftsförderung (Gruppe 7)

MVAG	Mittelverwendungs- und -aufbringungsgruppen (1. und 2. Ebene)	VA 2026	VA 2025	RA 2024
2223	Leasing- und Mietaufwand			
2224	Instandhaltung	9.600,00	11.200,00	7.872,82
2225	Sonstiger Sachaufwand			
2226	Nicht finanzierungswirksamer Sachaufwand	7.600,00	7.600,00	7.596,06
223	Transferaufwand	0,00	0,00	0,00
2231	Transferaufwand an Träger des öffentlichen Rechts			
2232	Transferaufwand an Beteiligungen			
2233	Transferaufwand an Unternehmen (mit Finanzunternehmen)			
2234	Transferaufwand an Haushalte und Organisationen ohne Erwerbscharakter			
2235	Transferaufwand an das Ausland			
2236	Investitions- und Tilgungszuschüsse zwischen Unternehmungen und Betrieben der Gebietskörperschaft und der Gebietskörperschaft			
2237	Nicht finanzierungswirksamer Transferaufwand			
224	Finanzaufwand	0,00	0,00	0,00
2241	Aufwendungen für Zinsen			
2242	Zinsen und sonstige Aufwendungen aus derivativen Finanzinstrumenten mit und ohne Grundgeschäft			
2243	Gewinnentnahmen von Unternehmungen und marktbestimmten Betrieben der Gebietskörperschaft (innerhalb der Gebietskörperschaft)			
2244	Sonstiger Finanzaufwand			
2245	Nicht finanzierungswirksamer Finanzaufwand			
22	Summe Aufwendungen	17.200,00	18.800,00	15.468,88
SA0	Saldo (0) Nettoergebnis (21 - 22)	-16.600,00	-18.100,00	-14.727,58
230	Entnahmen von Haushaltsrücklagen	0,00	0,00	0,00
2301	Entnahmen von Haushaltsrücklagen			
240	Zuweisungen an Haushaltsrücklagen	0,00	0,00	0,00
2401	Zuweisungen an Haushaltsrücklagen			
SA01	Saldo (01) Haushaltsrücklagen (230 - 240)	0,00	0,00	0,00
SA00	Saldo (00) Nettoergebnis nach Haushaltsrücklagen (Saldo 0 + Saldo 01)	-16.600,00	-18.100,00	-14.727,58

Dienstleistungen (Gruppe 8)

MVAG	Mittelverwendungs- und -aufbringungsgruppen (1. und 2. Ebene)	VA 2026	VA 2025	RA 2024
211	Erträge aus der operativen Verwaltungstätigkeit	2.479.000,00	2.549.000,00	2.187.263,83
2111	Erträge aus eigenen Abgaben			
2112	Erträge aus Ertragsanteilen			
2113	Erträge aus Gebühren	2.275.600,00	2.263.100,00	2.005.251,18
2114	Erträge aus Leistungen	126.700,00	122.000,00	111.774,30
2115	Erträge aus Besitz und wirtschaftlicher Tätigkeit	69.200,00	68.300,00	63.838,02
2116	Erträge aus Veräußerung und sonstige Erträge	7.500,00	37.300,00	6.400,33
2117	Nicht finanzierungswirksame operative Erträge		58.300,00	
212	Erträge aus Transfers	42.800,00	37.800,00	97.471,73
2121	Transferertrag von Trägern des öffentlichen Rechts	3.200,00	3.900,00	63.667,00
2122	Transferertrag von Beteiligungen			
2123	Transferertrag von Unternehmen (mit Finanzunternehmen)			
2124	Transferertrag von Haushalten und Organisationen ohne Erwerbscharakter			
2125	Transferertrag vom Ausland			
2126	Investitions- und Tilgungszuschüsse zwischen Unternehmungen und Betrieben der Gebietskörperschaft und der Gebietskörperschaft			
2127	Nicht finanzierungswirksamer Transferertrag	39.600,00	33.900,00	33.804,73
213	Finanzerträge	100,00	100,00	0,00
2131	Erträge aus Zinsen	100,00	100,00	
2132	Erträge aus Zinsen aus derivativen Finanzinstrumenten mit und ohne Grundgeschäft			
2133	Erträge aus Gewinnentnahmen von marktbestimmten Betrieben			
2134	Sonstige Finanzerträge			
2135	Erträge aus Dividenden/Gewinnausschüttungen			
2136	Sonstige nicht finanzierungswirksame Finanzerträge			
21	Summe Erträge	2.521.900,00	2.586.900,00	2.284.735,56
221	Personalaufwand	918.800,00	981.800,00	882.050,83
2211	Personalaufwand (Bezüge, Nebengebühren, Mehrleistungen)	711.800,00	770.300,00	674.164,61
2212	Gesetzlicher und freiwilliger Sozialaufwand	191.900,00	195.200,00	179.577,01
2213	Sonstiger Personalaufwand	6.800,00	9.000,00	10.050,00
2214	Nicht finanzierungswirksamer Personalaufwand	8.300,00	7.300,00	18.259,21
222	Sachaufwand	1.832.400,00	1.744.900,00	1.762.025,36
2221	Gebrauchs- und Verbrauchsgüter, Handelswaren	21.000,00	21.900,00	17.748,24
2222	Verwaltungs- und Betriebsaufwand	1.133.900,00	1.100.500,00	1.029.369,47

Dienstleistungen (Gruppe 8)

MVAG	Mittelverwendungs- und -aufbringungsgruppen (1. und 2. Ebene)	VA 2026	VA 2025	RA 2024
2223	Leasing- und Mietaufwand	9.700,00	8.900,00	8.311,42
2224	Instandhaltung	127.400,00	123.000,00	138.982,47
2225	Sonstiger Sachaufwand	151.300,00	97.700,00	173.064,47
2226	Nicht finanzierungswirksamer Sachaufwand	389.100,00	392.900,00	394.549,29
223	Transferaufwand	578.000,00	550.000,00	494.770,01
2231	Transferaufwand an Träger des öffentlichen Rechts	578.000,00	550.000,00	494.770,01
2232	Transferaufwand an Beteiligungen			
2233	Transferaufwand an Unternehmen (mit Finanzunternehmen)			
2234	Transferaufwand an Haushalte und Organisationen ohne Erwerbscharakter			
2235	Transferaufwand an das Ausland			
2236	Investitions- und Tilgungszuschüsse zwischen Unternehmungen und Betrieben der Gebietskörperschaft und der Gebietskörperschaft			
2237	Nicht finanzierungswirksamer Transferaufwand			
224	Finanzaufwand	9.400,00	11.400,00	2.231,25
2241	Aufwendungen für Zinsen	9.400,00	11.400,00	2.231,25
2242	Zinsen und sonstige Aufwendungen aus derivativen Finanzinstrumenten mit und ohne Grundgeschäft			
2243	Gewinnentnahmen von Unternehmungen und marktbestimmten Betrieben der Gebietskörperschaft (innerhalb der Gebietskörperschaft)			
2244	Sonstiger Finanzaufwand			
2245	Nicht finanzierungswirksamer Finanzaufwand			
22	Summe Aufwendungen	3.338.600,00	3.288.100,00	3.141.077,45
SA0	Saldo (0) Nettoergebnis (21 - 22)	-816.700,00	-701.200,00	-856.341,89
230	Entnahmen von Haushaltsrücklagen	0,00	0,00	0,00
2301	Entnahmen von Haushaltsrücklagen			
240	Zuweisungen an Haushaltsrücklagen	0,00	0,00	0,00
2401	Zuweisungen an Haushaltsrücklagen			
SA01	Saldo (01) Haushaltsrücklagen (230 - 240)	0,00	0,00	0,00
SA00	Saldo (00) Nettoergebnis nach Haushaltsrücklagen (Saldo 0 + Saldo 01)	-816.700,00	-701.200,00	-856.341,89

Finanzwirtschaft (Gruppe 9)

MVAG	Mittelverwendungs- und -aufbringungsgruppen (1. und 2. Ebene)	VA 2026	VA 2025	RA 2024
211	Erträge aus der operativen Verwaltungstätigkeit	4.859.400,00	4.620.700,00	4.590.111,67
2111	Erträge aus eigenen Abgaben	954.200,00	937.700,00	922.142,31
2112	Erträge aus Ertragsanteilen	3.903.000,00	3.665.000,00	3.665.827,05
2113	Erträge aus Gebühren			
2114	Erträge aus Leistungen	1.700,00	1.700,00	1.617,62
2115	Erträge aus Besitz und wirtschaftlicher Tätigkeit			
2116	Erträge aus Veräußerung und sonstige Erträge	500,00	800,00	524,69
2117	Nicht finanzierungswirksame operative Erträge		15.500,00	
212	Erträge aus Transfers	986.900,00	1.171.900,00	938.571,65
2121	Transferertrag von Trägern des öffentlichen Rechts	986.900,00	1.171.900,00	938.571,65
2122	Transferertrag von Beteiligungen			
2123	Transferertrag von Unternehmen (mit Finanzunternehmen)			
2124	Transferertrag von Haushalten und Organisationen ohne Erwerbscharakter			
2125	Transferertrag vom Ausland			
2126	Investitions- und Tilgungszuschüsse zwischen Unternehmungen und Betrieben der Gebietskörperschaft und der Gebietskörperschaft			
2127	Nicht finanzierungswirksamer Transferertrag			
213	Finanzerträge	200,00	100,00	362,88
2131	Erträge aus Zinsen	200,00	100,00	362,88
2132	Erträge aus Zinsen aus derivativen Finanzinstrumenten mit und ohne Grundgeschäft			
2133	Erträge aus Gewinnentnahmen von marktbestimmten Betrieben			
2134	Sonstige Finanzerträge			
2135	Erträge aus Dividenden/Gewinnausschüttungen			
2136	Sonstige nicht finanzierungswirksame Finanzerträge			
21	Summe Erträge	5.846.500,00	5.792.700,00	5.529.046,20
221	Personalaufwand	291.400,00	312.100,00	284.243,09
2211	Personalaufwand (Bezüge, Nebengebühren, Mehrleistungen)	230.400,00	233.000,00	215.022,33
2212	Gesetzlicher und freiwilliger Sozialaufwand	49.800,00	67.300,00	47.368,22
2213	Sonstiger Personalaufwand	2.000,00	1.800,00	2.698,00
2214	Nicht finanzierungswirksamer Personalaufwand	9.200,00	10.000,00	19.154,54
222	Sachaufwand	66.900,00	64.000,00	58.688,02
2221	Gebrauchs- und Verbrauchsgüter, Handelswaren	4.500,00	4.400,00	3.055,52
2222	Verwaltungs- und Betriebsaufwand			

Finanzwirtschaft (Gruppe 9)

MVAG	Mittelverwendungs- und -aufbringungsgruppen (1. und 2. Ebene)	VA 2026	VA 2025	RA 2024
2223	Leasing- und Mietaufwand			
2224	Instandhaltung			
2225	Sonstiger Sachaufwand	62.200,00	59.100,00	54.582,55
2226	Nicht finanzierungswirksamer Sachaufwand	200,00	500,00	1.049,95
223	Transferaufwand	0,00	0,00	0,00
2231	Transferaufwand an Träger des öffentlichen Rechts			
2232	Transferaufwand an Beteiligungen			
2233	Transferaufwand an Unternehmen (mit Finanzunternehmen)			
2234	Transferaufwand an Haushalte und Organisationen ohne Erwerbscharakter			
2235	Transferaufwand an das Ausland			
2236	Investitions- und Tilgungszuschüsse zwischen Unternehmungen und Betrieben der Gebietskörperschaft und der Gebietskörperschaft			
2237	Nicht finanzierungswirksamer Transferaufwand			
224	Finanzaufwand	43.100,00	48.200,00	47.640,00
2241	Aufwendungen für Zinsen	28.000,00	32.400,00	32.356,40
2242	Zinsen und sonstige Aufwendungen aus derivativen Finanzinstrumenten mit und ohne Grundgeschäft			
2243	Gewinnentnahmen von Unternehmungen und marktbestimmten Betrieben der Gebietskörperschaft (innerhalb der Gebietskörperschaft)			
2244	Sonstiger Finanzaufwand	15.100,00	15.800,00	15.283,60
2245	Nicht finanzierungswirksamer Finanzaufwand			
22	Summe Aufwendungen	401.400,00	424.300,00	390.571,11
SA0	Saldo (0) Nettoergebnis (21 - 22)	5.445.100,00	5.368.400,00	5.138.475,09
230	Entnahmen von Haushaltsrücklagen	0,00	0,00	320.520,20
2301	Entnahmen von Haushaltsrücklagen			320.520,20
240	Zuweisungen an Haushaltsrücklagen	0,00	0,00	-366.108,13
2401	Zuweisungen an Haushaltsrücklagen			-366.108,13
SA01	Saldo (01) Haushaltsrücklagen (230 - 240)	0,00	0,00	686.628,33
SA00	Saldo (00) Nettoergebnis nach Haushaltsrücklagen (Saldo 0 + Saldo 01)	5.445.100,00	5.368.400,00	5.825.103,42

Finanzierungshaushalt Bereichsbudget 1. und 2. Ebene
(Anlage 1b)

Vertretungskörper und allgemeine Verwaltung (Gruppe 0)

MVAG	Mittelverwendungs- und aufbringungsgruppen (1. und 2. Ebene)	VA 2026	VA 2025	RA 2024
311	Einzahlungen aus operativer Verwaltungstätigkeit	20.400,00	18.300,00	22.035,64
3111	Einzahlungen aus eigenen Abgaben			
3112	Einzahlungen aus Ertragsanteilen			
3113	Einzahlungen aus Gebühren			
3114	Einzahlungen aus Leistungen	20.400,00	18.300,00	22.035,64
3115	Einzahlungen aus Besitz und wirtschaftlicher Tätigkeit			
3116	Einzahlungen aus Veräußerung von geringwertigen Wirtschaftsgütern (GWG) und sonstige Einzahlungen			
312	Einzahlungen aus Transfers	6.000,00	8.300,00	8.817,50
3121	Transferzahlungen von Trägern des öffentlichen Rechts	6.000,00	8.300,00	8.817,50
3122	Transferzahlungen von Beteiligungen			
3123	Transferzahlungen von Unternehmen (inkl. Finanzunternehmen)			
3124	Transferzahlungen von Haushalten und Organisationen ohne Erwerbscharakter			
3125	Transferzahlungen vom Ausland			
3126	Investitions- und Tilgungszuschüsse zwischen Unternehmungen und Betrieben der Gebietskörperschaft und der Gebietskörperschaft			
313	Einzahlungen aus Finanzerträgen	0,00	0,00	0,00
3131	Einzahlungen aus Zinserträgen			
3132	Einzahlungen aus Zinsen aus derivativen Finanzinstrumenten mit und ohne Grundgeschäft			
3133	Einzahlungen aus Gewinnentnahmen von marktbestimmten Betrieben			
3134	Sonstige Einzahlungen aus Finanzerträgen			
3135	Einzahlungen aus Dividenden/Gewinnausschüttungen			
31	Summe Einzahlungen operative Gebarung	26.400,00	26.600,00	30.853,14
321	Auszahlungen aus Personalaufwand	361.800,00	353.400,00	318.968,11
3211	Auszahlungen für Personalaufwand (Bezüge, Nebengebühren, und Mehrleistungsvergütungen)	268.600,00	255.300,00	234.718,52
3212	Auszahlungen für gesetzliche und freiwillige Sozialaufwendungen	93.200,00	98.100,00	84.249,59
3213	Auszahlungen aus sonstigem Personalaufwand			
322	Auszahlungen aus Sachaufwand	470.500,00	467.200,00	468.697,00
3221	Auszahlungen für Gebrauchs- und Verbrauchsgüter, Handelswaren	45.100,00	47.400,00	45.107,64
3222	Auszahlungen für Verwaltungs- und Betriebsaufwand	52.600,00	46.700,00	37.050,73
3223	Auszahlungen für Leasing- und Mietaufwand	1.100,00	1.100,00	1.007,04
3224	Auszahlungen für Instandhaltung	22.600,00	23.000,00	22.025,32
3225	Sonstige Auszahlungen aus Sachaufwand	349.100,00	349.000,00	363.506,27
3226	Auszahlungen aus der Inanspruchnahme von Haftungen			
323	Auszahlungen aus Transfers	10.000,00	9.700,00	9.170,00
3231	Transferzahlungen an Träger des öffentlichen Rechts			

Vertretungskörper und allgemeine Verwaltung (Gruppe 0)

MVAG	Mittelverwendungs- und aufbringungsgruppen (1. und 2. Ebene)	VA 2026	VA 2025	RA 2024
3232	Transferzahlungen an Beteiligungen			
3233	Transferzahlungen an Unternehmen (inkl. Finanzunternehmen)			
3234	Transferzahlungen an Haushalte und Organisationen ohne Erwerbscharakter	10.000,00	9.700,00	9.170,00
3235	Transferzahlungen an das Ausland			
3236	Investitions- und Tilgungszuschüsse zwischen Unternehmungen und Betrieben der Gebietskörperschaft und der Gebietskörperschaft			
324	Auszahlungen aus Finanzaufwand	20.700,00	22.600,00	24.894,30
3241	Auszahlungen für Zinsen	20.700,00	22.600,00	24.894,30
3242	Auszahlungen für Zinsen aus derivativen Finanzinstrumenten mit und ohne Grundgeschäft			
3243	Auszahlungen aus Gewinnentnahmen von marktbestimmten Betrieben			
3244	Sonstige Auszahlungen aus Finanzaufwendungen			
32	Summe Auszahlungen operative Gebarung	863.000,00	852.900,00	821.729,41
SA1	Saldo (1) Geldfluss aus der operativen Gebarung (31 – 32)	-836.600,00	-826.300,00	-790.876,27
331	Einzahlungen aus der Investitionstätigkeit	0,00	0,00	0,00
3311	Einzahlungen aus der Veräußerung von immateriellem Vermögen			
3312	Einzahlungen aus der Veräußerung von Grundstücken und Grundstückeinrichtungen			
3313	Einzahlungen aus der Veräußerung von Gebäuden und Bauten			
3314	Einzahlungen aus der Veräußerung von technischen Anlagen, Fahrzeugen und Maschinen			
3315	Einzahlungen aus der Veräußerung von Amts-, Betriebs- und Geschäftsausstattung			
3316	Einzahlungen aus der Veräußerung von Kulturgütern			
3317	Einzahlungen aus der Veräußerung von Beteiligungen			
3318	Einzahlungen aus der Veräußerung von kofinanzierten Schutzbauten			
332	Einzahlungen aus der Rückzahlung von Darlehen sowie gewährten Vorschüssen	2.000,00	3.000,00	3.299,60
3321	Einzahlungen aus Darlehen an Träger des öffentlichen Rechts			
3322	Einzahlungen aus Darlehen an Beteiligungen			
3323	Einzahlungen aus Darlehen an Unternehmen und Haushalte			
3325	Einzahlungen aus Vorschüssen und Anzahlungen	2.000,00	3.000,00	3.299,60
333	Einzahlungen aus Kapitaltransfers	0,00	0,00	0,00
3331	Kapitaltransferzahlungen von Trägern des öffentlichen Rechts			
3332	Kapitaltransferzahlungen von Beteiligungen			
3333	Kapitaltransferzahlungen von Unternehmen			
3334	Kapitaltransferzahlungen von Haushalten und Organisationen ohne Erwerbscharakter			
3335	Kapitaltransferzahlungen vom Ausland			
33	Summe Einzahlungen investive Gebarung	2.000,00	3.000,00	3.299,60

Vertretungskörper und allgemeine Verwaltung (Gruppe 0)

MVAG	Mittelverwendungs- und aufbringungsgruppen (1. und 2. Ebene)	VA 2026	VA 2025	RA 2024
341	Auszahlungen aus der Investitionstätigkeit	1.000,00	1.000,00	5.164,41
3411	Auszahlungen für den Erwerb von immateriellem Vermögen			
3412	Auszahlungen für den Erwerb von Grundstücken und Grundstückseinrichtungen			
3413	Auszahlungen für den Erwerb von Gebäuden und Bauten			
3414	Auszahlungen für den Erwerb von technischen Anlagen, Fahrzeugen und Maschinen			
3415	Auszahlungen für den Erwerb von Amts-, Betriebs- und Geschäftsausstattung	1.000,00	1.000,00	5.164,41
3416	Auszahlungen für den Erwerb von Kulturgütern			
3417	Auszahlungen für den Erwerb von Beteiligungen			
3418	Auszahlungen für den Erwerb von kofinanzierten Schutzbauten			
342	Auszahlungen aus der Gewährung von Darlehen sowie gewährten Vorschüssen	2.000,00	2.000,00	6.000,00
3421	Auszahlungen von Darlehen an Träger des öffentlichen Rechts			
3422	Auszahlungen von Darlehen an Beteiligungen			
3423	Auszahlungen von Darlehen an Unternehmen und Haushalte			
3425	Auszahlungen von Vorschüssen und Anzahlungen	2.000,00	2.000,00	6.000,00
343	Auszahlungen aus Kapitaltransfers	0,00	0,00	0,00
3431	Kapitaltransferzahlungen an Träger des öffentlichen Rechts			
3432	Kapitaltransferzahlungen an Beteiligungen			
3433	Kapitaltransferzahlungen an Unternehmen (Finanzunternehmen)			
3434	Kapitaltransferzahlungen an Haushalte und Organisationen ohne Erwerbscharakter			
3435	Kapitaltransferzahlungen an das Ausland			
34	Summe Auszahlungen investive Gebarung	3.000,00	3.000,00	11.164,41
SA2	Saldo (2) Geldfluss aus der investiven Gebarung (33 – 34)	-1.000,00	0,00	-7.864,81
SA3	Saldo (3) Nettofinanzierungssaldo (Saldo 1 + Saldo 2)	-837.600,00	-826.300,00	-798.741,08
351	Einzahlungen aus der Aufnahme von Finanzschulden	0,00	0,00	30.996,00
3511	Einzahlungen aus empfangenen Darlehen von öffentlichen Körperschaften und Rechtsträgern			
3512	Einzahlungen aus empfangenen Darlehen von Beteiligungen			
3513	Einzahlungen aus empfangenen Darlehen von Unternehmen und privaten Haushalten			
3514	Einzahlungen aus Finanzschulden (Finanzunternehmen)			30.996,00
3515	Einzahlungen aus Aufnahmen von Leasingverbindlichkeiten			
353	Einzahlungen infolge eines Kapitaltausches bei derivativen Finanzinstrumenten mit Grundgeschäft	0,00	0,00	0,00
3530	Einzahlungen infolge eines Kapitaltausches bei derivativen Finanzinstrumenten mit Grundgeschäft			
355	Einzahlungen aus dem Abgang von Finanzinstrumenten	0,00	0,00	0,00

Vertretungskörper und allgemeine Verwaltung (Gruppe 0)

MVAG	Mittelverwendungs- und aufbringungsgruppen (1. und 2. Ebene)	VA 2026	VA 2025	RA 2024
3550	Einzahlungen aus dem Abgang von Finanzinstrumenten			
35	Summe Einzahlungen aus der Finanzierungstätigkeit	0,00	0,00	30.996,00
361	Auszahlungen aus der Tilgung von Finanzschulden	148.200,00	148.200,00	141.335,62
3611	Auszahlungen aus empfangenen Darlehen von öffentlichen Körperschaften und Rechtsträgern			
3612	Auszahlungen aus empfangenen Darlehen von Beteiligungen			
3613	Auszahlungen aus empfangenen Darlehen von Unternehmen und privaten Haushalten			
3614	Auszahlungen aus Finanzschulden	148.200,00	148.200,00	141.335,62
3615	Auszahlungen aus Rückzahlungen von Leasingverbindlichkeiten			
363	Auszahlungen infolge eines Kapitaltausches bei derivativen Finanzinstrumenten mit Grundgeschäft	0,00	0,00	0,00
3630	Auszahlungen infolge eines Kapitaltausches bei derivativen Finanzinstrumenten mit Grundgeschäft			
365	Auszahlungen für den Erwerb von Finanzinstrumenten	0,00	0,00	0,00
3650	Auszahlungen für den Erwerb von Finanzinstrumenten			
36	Summe Auszahlungen aus der Finanzierungstätigkeit	148.200,00	148.200,00	141.335,62
SA4	Saldo (4) Geldfluss aus der Finanzierungstätigkeit (35 – 36)	-148.200,00	-148.200,00	-110.339,62
SA5	Saldo (5) Geldfluss aus der voranschlagswirksamen Gebarung (Saldo 3 + Saldo 4)	-985.800,00	-974.500,00	-909.080,70

Öffentliche Ordnung und Sicherheit (Gruppe 1)

MVAG	Mittelverwendungs- und aufbringungsgruppen (1. und 2. Ebene)	VA 2026	VA 2025	RA 2024
311	Einzahlungen aus operativer Verwaltungstätigkeit	16.100,00	16.100,00	24.184,88
3111	Einzahlungen aus eigenen Abgaben			
3112	Einzahlungen aus Ertragsanteilen			
3113	Einzahlungen aus Gebühren			
3114	Einzahlungen aus Leistungen	16.000,00	16.000,00	24.154,88
3115	Einzahlungen aus Besitz und wirtschaftlicher Tätigkeit			
3116	Einzahlungen aus Veräußerung von geringwertigen Wirtschaftsgütern (GWG) und sonstige Einzahlungen	100,00	100,00	30,00
312	Einzahlungen aus Transfers	0,00	0,00	19.376,00
3121	Transferzahlungen von Trägern des öffentlichen Rechts			19.376,00
3122	Transferzahlungen von Beteiligungen			
3123	Transferzahlungen von Unternehmen (inkl. Finanzunternehmen)			
3124	Transferzahlungen von Haushalten und Organisationen ohne Erwerbscharakter			
3125	Transferzahlungen vom Ausland			
3126	Investitions- und Tilgungszuschüsse zwischen Unternehmungen und Betrieben der Gebietskörperschaft und der Gebietskörperschaft			
313	Einzahlungen aus Finanzerträgen	0,00	0,00	0,00
3131	Einzahlungen aus Zinserträgen			
3132	Einzahlungen aus Zinsen aus derivativen Finanzinstrumenten mit und ohne Grundgeschäft			
3133	Einzahlungen aus Gewinnentnahmen von marktbestimmten Betrieben			
3134	Sonstige Einzahlungen aus Finanzerträgen			
3135	Einzahlungen aus Dividenden/Gewinnausschüttungen			
31	Summe Einzahlungen operative Gebarung	16.100,00	16.100,00	43.560,88
321	Auszahlungen aus Personalaufwand	0,00	0,00	12.091,89
3211	Auszahlungen für Personalaufwand (Bezüge, Nebengebühren, und Mehrleistungsvergütungen)			2.859,10
3212	Auszahlungen für gesetzliche und freiwillige Sozialaufwendungen			1.732,79
3213	Auszahlungen aus sonstigem Personalaufwand			7.500,00
322	Auszahlungen aus Sachaufwand	27.700,00	23.700,00	66.546,90
3221	Auszahlungen für Gebrauchs- und Verbrauchsgüter, Handelswaren	100,00	100,00	
3222	Auszahlungen für Verwaltungs- und Betriebsaufwand	14.600,00	16.600,00	28.502,54
3223	Auszahlungen für Leasing- und Mietaufwand			3.707,04
3224	Auszahlungen für Instandhaltung	6.000,00	6.000,00	33.408,62
3225	Sonstige Auszahlungen aus Sachaufwand	7.000,00	1.000,00	928,70
3226	Auszahlungen aus der Inanspruchnahme von Haftungen			
323	Auszahlungen aus Transfers	34.200,00	34.100,00	34.080,90
3231	Transferzahlungen an Träger des öffentlichen Rechts	34.200,00	34.100,00	34.080,90

Öffentliche Ordnung und Sicherheit (Gruppe 1)

MVAG	Mittelverwendungs- und aufbringungsgruppen (1. und 2. Ebene)	VA 2026	VA 2025	RA 2024
3232	Transferzahlungen an Beteiligungen			
3233	Transferzahlungen an Unternehmen (inkl. Finanzunternehmen)			
3234	Transferzahlungen an Haushalte und Organisationen ohne Erwerbscharakter			
3235	Transferzahlungen an das Ausland			
3236	Investitions- und Tilgungszuschüsse zwischen Unternehmungen und Betrieben der Gebietskörperschaft und der Gebietskörperschaft			
324	Auszahlungen aus Finanzaufwand	4.400,00	4.000,00	0,00
3241	Auszahlungen für Zinsen	4.400,00	4.000,00	
3242	Auszahlungen für Zinsen aus derivativen Finanzinstrumenten mit und ohne Grundgeschäft			
3243	Auszahlungen aus Gewinnentnahmen von marktbestimmten Betrieben			
3244	Sonstige Auszahlungen aus Finanzaufwendungen			
32	Summe Auszahlungen operative Gebarung	66.300,00	61.800,00	112.719,69
SA1	Saldo (1) Geldfluss aus der operativen Gebarung (31 – 32)	-50.200,00	-45.700,00	-69.158,81
331	Einzahlungen aus der Investitionstätigkeit	0,00	0,00	0,00
3311	Einzahlungen aus der Veräußerung von immateriellem Vermögen			
3312	Einzahlungen aus der Veräußerung von Grundstücken und Grundstückeinrichtungen			
3313	Einzahlungen aus der Veräußerung von Gebäuden und Bauten			
3314	Einzahlungen aus der Veräußerung von technischen Anlagen, Fahrzeugen und Maschinen			
3315	Einzahlungen aus der Veräußerung von Amts-, Betriebs- und Geschäftsausstattung			
3316	Einzahlungen aus der Veräußerung von Kulturgütern			
3317	Einzahlungen aus der Veräußerung von Beteiligungen			
3318	Einzahlungen aus der Veräußerung von kofinanzierten Schutzbauten			
332	Einzahlungen aus der Rückzahlung von Darlehen sowie gewährten Vorschüssen	0,00	0,00	0,00
3321	Einzahlungen aus Darlehen an Träger des öffentlichen Rechts			
3322	Einzahlungen aus Darlehen an Beteiligungen			
3323	Einzahlungen aus Darlehen an Unternehmen und Haushalte			
3325	Einzahlungen aus Vorschüssen und Anzahlungen			
333	Einzahlungen aus Kapitaltransfers	105.000,00	5.000,00	0,00
3331	Kapitaltransferzahlungen von Trägern des öffentlichen Rechts	105.000,00	5.000,00	
3332	Kapitaltransferzahlungen von Beteiligungen			
3333	Kapitaltransferzahlungen von Unternehmen			
3334	Kapitaltransferzahlungen von Haushalten und Organisationen ohne Erwerbscharakter			
3335	Kapitaltransferzahlungen vom Ausland			
33	Summe Einzahlungen investive Gebarung	105.000,00	5.000,00	0,00

Öffentliche Ordnung und Sicherheit (Gruppe 1)

MVAG	Mittelverwendungs- und aufbringungsgruppen (1. und 2. Ebene)	VA 2026	VA 2025	RA 2024
341	Auszahlungen aus der Investitionstätigkeit	290.000,00	291.000,00	32.414,60
3411	Auszahlungen für den Erwerb von immateriellem Vermögen			
3412	Auszahlungen für den Erwerb von Grundstücken und Grundstückseinrichtungen			
3413	Auszahlungen für den Erwerb von Gebäuden und Bauten	90.000,00	90.000,00	
3414	Auszahlungen für den Erwerb von technischen Anlagen, Fahrzeugen und Maschinen	200.000,00	201.000,00	32.414,60
3415	Auszahlungen für den Erwerb von Amts-, Betriebs- und Geschäftsausstattung			
3416	Auszahlungen für den Erwerb von Kulturgütern			
3417	Auszahlungen für den Erwerb von Beteiligungen			
3418	Auszahlungen für den Erwerb von kofinanzierten Schutzbauten			
342	Auszahlungen aus der Gewährung von Darlehen sowie gewährten Vorschüssen	0,00	0,00	0,00
3421	Auszahlungen von Darlehen an Träger des öffentlichen Rechts			
3422	Auszahlungen von Darlehen an Beteiligungen			
3423	Auszahlungen von Darlehen an Unternehmen und Haushalte			
3425	Auszahlungen von Vorschüssen und Anzahlungen			
343	Auszahlungen aus Kapitaltransfers	0,00	0,00	0,00
3431	Kapitaltransferzahlungen an Träger des öffentlichen Rechts			
3432	Kapitaltransferzahlungen an Beteiligungen			
3433	Kapitaltransferzahlungen an Unternehmen (Finanzunternehmen)			
3434	Kapitaltransferzahlungen an Haushalte und Organisationen ohne Erwerbscharakter			
3435	Kapitaltransferzahlungen an das Ausland			
34	Summe Auszahlungen investive Gebarung	290.000,00	291.000,00	32.414,60
SA2	Saldo (2) Geldfluss aus der investiven Gebarung (33 – 34)	-185.000,00	-286.000,00	-32.414,60
SA3	Saldo (3) Nettofinanzierungssaldo (Saldo 1 + Saldo 2)	-235.200,00	-331.700,00	-101.573,41
351	Einzahlungen aus der Aufnahme von Finanzschulden	0,00	201.000,00	0,00
3511	Einzahlungen aus empfangenen Darlehen von öffentlichen Körperschaften und Rechtsträgern			
3512	Einzahlungen aus empfangenen Darlehen von Beteiligungen			
3513	Einzahlungen aus empfangenen Darlehen von Unternehmen und privaten Haushalten			
3514	Einzahlungen aus Finanzschulden (Finanzunternehmen)		201.000,00	
3515	Einzahlungen aus Aufnahmen von Leasingverbindlichkeiten			
353	Einzahlungen infolge eines Kapitaltausches bei derivativen Finanzinstrumenten mit Grundgeschäft	0,00	0,00	0,00
3530	Einzahlungen infolge eines Kapitaltausches bei derivativen Finanzinstrumenten mit Grundgeschäft			
355	Einzahlungen aus dem Abgang von Finanzinstrumenten	0,00	0,00	0,00

Öffentliche Ordnung und Sicherheit (Gruppe 1)

MVAG	Mittelverwendungs- und aufbringungsgruppen (1. und 2. Ebene)	VA 2026	VA 2025	RA 2024
3550	Einzahlungen aus dem Abgang von Finanzinstrumenten			
35	Summe Einzahlungen aus der Finanzierungstätigkeit	0,00	201.000,00	0,00
361	Auszahlungen aus der Tilgung von Finanzschulden	40.200,00	20.100,00	0,00
3611	Auszahlungen aus empfangenen Darlehen von öffentlichen Körperschaften und Rechtsträgern			
3612	Auszahlungen aus empfangenen Darlehen von Beteiligungen			
3613	Auszahlungen aus empfangenen Darlehen von Unternehmen und privaten Haushalten			
3614	Auszahlungen aus Finanzschulden	40.200,00	20.100,00	
3615	Auszahlungen aus Rückzahlungen von Leasingverbindlichkeiten			
363	Auszahlungen infolge eines Kapitaltausches bei derivativen Finanzinstrumenten mit Grundgeschäft	0,00	0,00	0,00
3630	Auszahlungen infolge eines Kapitaltausches bei derivativen Finanzinstrumenten mit Grundgeschäft			
365	Auszahlungen für den Erwerb von Finanzinstrumenten	0,00	0,00	0,00
3650	Auszahlungen für den Erwerb von Finanzinstrumenten			
36	Summe Auszahlungen aus der Finanzierungstätigkeit	40.200,00	20.100,00	0,00
SA4	Saldo (4) Geldfluss aus der Finanzierungstätigkeit (35 – 36)	-40.200,00	180.900,00	0,00
SA5	Saldo (5) Geldfluss aus der voranschlagswirksamen Gebarung (Saldo 3 + Saldo 4)	-275.400,00	-150.800,00	-101.573,41

Unterricht, Erziehung, Sport und Wissenschaft (Gruppe 2)

MVAG	Mittelverwendungs- und aufbringungsgruppen (1. und 2. Ebene)	VA 2026	VA 2025	RA 2024
311	Einzahlungen aus operativer Verwaltungstätigkeit	360.200,00	312.900,00	181.615,21
3111	Einzahlungen aus eigenen Abgaben			
3112	Einzahlungen aus Ertragsanteilen			
3113	Einzahlungen aus Gebühren			
3114	Einzahlungen aus Leistungen	230.700,00	172.800,00	81.892,09
3115	Einzahlungen aus Besitz und wirtschaftlicher Tätigkeit		5.000,00	11.647,15
3116	Einzahlungen aus Veräußerung von geringwertigen Wirtschaftsgütern (GWG) und sonstige Einzahlungen	129.500,00	135.100,00	88.075,97
312	Einzahlungen aus Transfers	293.700,00	255.200,00	79.577,75
3121	Transferzahlungen von Trägern des öffentlichen Rechts	293.700,00	255.200,00	79.577,75
3122	Transferzahlungen von Beteiligungen			
3123	Transferzahlungen von Unternehmen (inkl. Finanzunternehmen)			
3124	Transferzahlungen von Haushalten und Organisationen ohne Erwerbscharakter			
3125	Transferzahlungen vom Ausland			
3126	Investitions- und Tilgungszuschüsse zwischen Unternehmungen und Betrieben der Gebietskörperschaft und der Gebietskörperschaft			
313	Einzahlungen aus Finanzerträgen	0,00	0,00	0,00
3131	Einzahlungen aus Zinserträgen			
3132	Einzahlungen aus Zinsen aus derivativen Finanzinstrumenten mit und ohne Grundgeschäft			
3133	Einzahlungen aus Gewinnentnahmen von marktbestimmten Betrieben			
3134	Sonstige Einzahlungen aus Finanzerträgen			
3135	Einzahlungen aus Dividenden/Gewinnausschüttungen			
31	Summe Einzahlungen operative Gebarung	653.900,00	568.100,00	261.192,96
321	Auszahlungen aus Personalaufwand	1.090.400,00	1.027.200,00	758.605,77
3211	Auszahlungen für Personalaufwand (Bezüge, Nebengebühren, und Mehrleistungsvergütungen)	873.900,00	826.800,00	607.131,51
3212	Auszahlungen für gesetzliche und freiwillige Sozialaufwendungen	216.500,00	200.400,00	150.634,26
3213	Auszahlungen aus sonstigem Personalaufwand			840,00
322	Auszahlungen aus Sachaufwand	504.800,00	643.800,00	649.533,46
3221	Auszahlungen für Gebrauchs- und Verbrauchsgüter, Handelswaren	175.100,00	122.100,00	116.562,21
3222	Auszahlungen für Verwaltungs- und Betriebsaufwand	99.200,00	101.400,00	50.542,17
3223	Auszahlungen für Leasing- und Mietaufwand		167.400,00	175.801,16
3224	Auszahlungen für Instandhaltung	47.900,00	74.600,00	80.142,66
3225	Sonstige Auszahlungen aus Sachaufwand	182.600,00	178.300,00	226.485,26
3226	Auszahlungen aus der Inanspruchnahme von Haftungen			
323	Auszahlungen aus Transfers	29.700,00	46.300,00	67.494,61
3231	Transferzahlungen an Träger des öffentlichen Rechts	9.000,00	17.300,00	13.360,00

Unterricht, Erziehung, Sport und Wissenschaft (Gruppe 2)

MVAG	Mittelverwendungs- und aufbringungsgruppen (1. und 2. Ebene)	VA 2026	VA 2025	RA 2024
3232	Transferzahlungen an Beteiligungen			
3233	Transferzahlungen an Unternehmen (inkl. Finanzunternehmen)	7.000,00	7.000,00	3.859,75
3234	Transferzahlungen an Haushalte und Organisationen ohne Erwerbscharakter	13.700,00	22.000,00	50.274,86
3235	Transferzahlungen an das Ausland			
3236	Investitions- und Tilgungszuschüsse zwischen Unternehmungen und Betrieben der Gebietskörperschaft und der Gebietskörperschaft			
324	Auszahlungen aus Finanzaufwand	6.300,00	19.600,00	12.316,34
3241	Auszahlungen für Zinsen	6.300,00	19.600,00	12.316,34
3242	Auszahlungen für Zinsen aus derivativen Finanzinstrumenten mit und ohne Grundgeschäft			
3243	Auszahlungen aus Gewinnentnahmen von marktbestimmten Betrieben			
3244	Sonstige Auszahlungen aus Finanzaufwendungen			
32	Summe Auszahlungen operative Gebarung	1.631.200,00	1.736.900,00	1.487.950,18
SA1	Saldo (1) Geldfluss aus der operativen Gebarung (31 – 32)	-977.300,00	-1.168.800,00	-1.226.757,22
331	Einzahlungen aus der Investitionstätigkeit	0,00	0,00	0,00
3311	Einzahlungen aus der Veräußerung von immateriellem Vermögen			
3312	Einzahlungen aus der Veräußerung von Grundstücken und Grundstückeinrichtungen			
3313	Einzahlungen aus der Veräußerung von Gebäuden und Bauten			
3314	Einzahlungen aus der Veräußerung von technischen Anlagen, Fahrzeugen und Maschinen			
3315	Einzahlungen aus der Veräußerung von Amts-, Betriebs- und Geschäftsausstattung			
3316	Einzahlungen aus der Veräußerung von Kulturgütern			
3317	Einzahlungen aus der Veräußerung von Beteiligungen			
3318	Einzahlungen aus der Veräußerung von kofinanzierten Schutzbauten			
332	Einzahlungen aus der Rückzahlung von Darlehen sowie gewährten Vorschüssen	0,00	0,00	0,00
3321	Einzahlungen aus Darlehen an Träger des öffentlichen Rechts			
3322	Einzahlungen aus Darlehen an Beteiligungen			
3323	Einzahlungen aus Darlehen an Unternehmen und Haushalte			
3325	Einzahlungen aus Vorschüssen und Anzahlungen			
333	Einzahlungen aus Kapitaltransfers	144.000,00	90.800,00	97.840,86
3331	Kapitaltransferzahlungen von Trägern des öffentlichen Rechts	144.000,00	90.800,00	97.840,86
3332	Kapitaltransferzahlungen von Beteiligungen			
3333	Kapitaltransferzahlungen von Unternehmen			
3334	Kapitaltransferzahlungen von Haushalten und Organisationen ohne Erwerbscharakter			
3335	Kapitaltransferzahlungen vom Ausland			
33	Summe Einzahlungen investive Gebarung	144.000,00	90.800,00	97.840,86

Unterricht, Erziehung, Sport und Wissenschaft (Gruppe 2)

MVAG	Mittelverwendungs- und aufbringungsgruppen (1. und 2. Ebene)	VA 2026	VA 2025	RA 2024
341	Auszahlungen aus der Investitionstätigkeit	45.500,00	17.300,00	642.276,05
3411	Auszahlungen für den Erwerb von immateriellem Vermögen			
3412	Auszahlungen für den Erwerb von Grundstücken und Grundstückseinrichtungen			
3413	Auszahlungen für den Erwerb von Gebäuden und Bauten	24.500,00		593.698,09
3414	Auszahlungen für den Erwerb von technischen Anlagen, Fahrzeugen und Maschinen			
3415	Auszahlungen für den Erwerb von Amts-, Betriebs- und Geschäftsausstattung	21.000,00	17.300,00	48.577,96
3416	Auszahlungen für den Erwerb von Kulturgütern			
3417	Auszahlungen für den Erwerb von Beteiligungen			
3418	Auszahlungen für den Erwerb von kofinanzierten Schutzbauten			
342	Auszahlungen aus der Gewährung von Darlehen sowie gewährten Vorschüssen	0,00	0,00	0,00
3421	Auszahlungen von Darlehen an Träger des öffentlichen Rechts			
3422	Auszahlungen von Darlehen an Beteiligungen			
3423	Auszahlungen von Darlehen an Unternehmen und Haushalte			
3425	Auszahlungen von Vorschüssen und Anzahlungen			
343	Auszahlungen aus Kapitaltransfers	0,00	0,00	0,00
3431	Kapitaltransferzahlungen an Träger des öffentlichen Rechts			
3432	Kapitaltransferzahlungen an Beteiligungen			
3433	Kapitaltransferzahlungen an Unternehmen (Finanzunternehmen)			
3434	Kapitaltransferzahlungen an Haushalte und Organisationen ohne Erwerbscharakter			
3435	Kapitaltransferzahlungen an das Ausland			
34	Summe Auszahlungen investive Gebarung	45.500,00	17.300,00	642.276,05
SA2	Saldo (2) Geldfluss aus der investiven Gebarung (33 – 34)	98.500,00	73.500,00	-544.435,19
SA3	Saldo (3) Nettofinanzierungssaldo (Saldo 1 + Saldo 2)	-878.800,00	-1.095.300,00	-1.771.192,41
351	Einzahlungen aus der Aufnahme von Finanzschulden	0,00	0,00	0,00
3511	Einzahlungen aus empfangenen Darlehen von öffentlichen Körperschaften und Rechtsträgern			
3512	Einzahlungen aus empfangenen Darlehen von Beteiligungen			
3513	Einzahlungen aus empfangenen Darlehen von Unternehmen und privaten Haushalten			
3514	Einzahlungen aus Finanzschulden (Finanzunternehmen)			
3515	Einzahlungen aus Aufnahmen von Leasingverbindlichkeiten			
353	Einzahlungen infolge eines Kapitaltausches bei derivativen Finanzinstrumenten mit Grundgeschäft	0,00	0,00	0,00
3530	Einzahlungen infolge eines Kapitaltausches bei derivativen Finanzinstrumenten mit Grundgeschäft			
355	Einzahlungen aus dem Abgang von Finanzinstrumenten	0,00	0,00	0,00

Unterricht, Erziehung, Sport und Wissenschaft (Gruppe 2)

MVAG	Mittelverwendungs- und aufbringungsgruppen (1. und 2. Ebene)	VA 2026	VA 2025	RA 2024
3550	Einzahlungen aus dem Abgang von Finanzinstrumenten			
35	Summe Einzahlungen aus der Finanzierungstätigkeit	0,00	0,00	0,00
361	Auszahlungen aus der Tilgung von Finanzschulden	20.500,00	132.300,00	92.291,50
3611	Auszahlungen aus empfangenen Darlehen von öffentlichen Körperschaften und Rechtsträgern			
3612	Auszahlungen aus empfangenen Darlehen von Beteiligungen			
3613	Auszahlungen aus empfangenen Darlehen von Unternehmen und privaten Haushalten			
3614	Auszahlungen aus Finanzschulden	20.500,00	132.300,00	92.291,50
3615	Auszahlungen aus Rückzahlungen von Leasingverbindlichkeiten			
363	Auszahlungen infolge eines Kapitaltausches bei derivativen Finanzinstrumenten mit Grundgeschäft	0,00	0,00	0,00
3630	Auszahlungen infolge eines Kapitaltausches bei derivativen Finanzinstrumenten mit Grundgeschäft			
365	Auszahlungen für den Erwerb von Finanzinstrumenten	0,00	0,00	0,00
3650	Auszahlungen für den Erwerb von Finanzinstrumenten			
36	Summe Auszahlungen aus der Finanzierungstätigkeit	20.500,00	132.300,00	92.291,50
SA4	Saldo (4) Geldfluss aus der Finanzierungstätigkeit (35 – 36)	-20.500,00	-132.300,00	-92.291,50
SA5	Saldo (5) Geldfluss aus der voranschlagswirksamen Gebarung (Saldo 3 + Saldo 4)	-899.300,00	-1.227.600,00	-1.863.483,91

Kunst, Kultur und Kultus (Gruppe 3)

MVAG	Mittelverwendungs- und aufbringungsgruppen (1. und 2. Ebene)	VA 2026	VA 2025	RA 2024
311	Einzahlungen aus operativer Verwaltungstätigkeit	58.100,00	59.500,00	63.203,00
3111	Einzahlungen aus eigenen Abgaben			
3112	Einzahlungen aus Ertragsanteilen			
3113	Einzahlungen aus Gebühren			
3114	Einzahlungen aus Leistungen	3.000,00	4.000,00	2.400,00
3115	Einzahlungen aus Besitz und wirtschaftlicher Tätigkeit	55.000,00	52.400,00	57.803,00
3116	Einzahlungen aus Veräußerung von geringwertigen Wirtschaftsgütern (GWG) und sonstige Einzahlungen	100,00	3.100,00	3.000,00
312	Einzahlungen aus Transfers	0,00	0,00	0,00
3121	Transferzahlungen von Trägern des öffentlichen Rechts			
3122	Transferzahlungen von Beteiligungen			
3123	Transferzahlungen von Unternehmen (inkl. Finanzunternehmen)			
3124	Transferzahlungen von Haushalten und Organisationen ohne Erwerbscharakter			
3125	Transferzahlungen vom Ausland			
3126	Investitions- und Tilgungszuschüsse zwischen Unternehmungen und Betrieben der Gebietskörperschaft und der Gebietskörperschaft			
313	Einzahlungen aus Finanzerträgen	0,00	0,00	0,00
3131	Einzahlungen aus Zinserträgen			
3132	Einzahlungen aus Zinsen aus derivativen Finanzinstrumenten mit und ohne Grundgeschäft			
3133	Einzahlungen aus Gewinnentnahmen von marktbestimmten Betrieben			
3134	Sonstige Einzahlungen aus Finanzerträgen			
3135	Einzahlungen aus Dividenden/Gewinnausschüttungen			
31	Summe Einzahlungen operative Gebarung	58.100,00	59.500,00	63.203,00
321	Auszahlungen aus Personalaufwand	16.400,00	18.100,00	9.204,06
3211	Auszahlungen für Personalaufwand (Bezüge, Nebengebühren, und Mehrleistungsvergütungen)	13.100,00	13.200,00	8.307,44
3212	Auszahlungen für gesetzliche und freiwillige Sozialaufwendungen	3.300,00	4.900,00	896,62
3213	Auszahlungen aus sonstigem Personalaufwand			
322	Auszahlungen aus Sachaufwand	290.600,00	327.800,00	335.088,71
3221	Auszahlungen für Gebrauchs- und Verbrauchsgüter, Handelswaren	1.500,00	1.000,00	902,40
3222	Auszahlungen für Verwaltungs- und Betriebsaufwand			
3223	Auszahlungen für Leasing- und Mietaufwand			
3224	Auszahlungen für Instandhaltung	100,00		68,12
3225	Sonstige Auszahlungen aus Sachaufwand	289.000,00	326.800,00	334.118,19
3226	Auszahlungen aus der Inanspruchnahme von Haftungen			
323	Auszahlungen aus Transfers	5.000,00	4.500,00	5.757,00
3231	Transferzahlungen an Träger des öffentlichen Rechts			

Kunst, Kultur und Kultus (Gruppe 3)

MVAG	Mittelverwendungs- und aufbringungsgruppen (1. und 2. Ebene)	VA 2026	VA 2025	RA 2024
3232	Transferzahlungen an Beteiligungen			
3233	Transferzahlungen an Unternehmen (inkl. Finanzunternehmen)			
3234	Transferzahlungen an Haushalte und Organisationen ohne Erwerbscharakter	5.000,00	4.500,00	5.757,00
3235	Transferzahlungen an das Ausland			
3236	Investitions- und Tilgungszuschüsse zwischen Unternehmungen und Betrieben der Gebietskörperschaft und der Gebietskörperschaft			
324	Auszahlungen aus Finanzaufwand	0,00	0,00	0,00
3241	Auszahlungen für Zinsen			
3242	Auszahlungen für Zinsen aus derivativen Finanzinstrumenten mit und ohne Grundgeschäft			
3243	Auszahlungen aus Gewinnentnahmen von marktbestimmten Betrieben			
3244	Sonstige Auszahlungen aus Finanzaufwendungen			
32	Summe Auszahlungen operative Gebarung	312.000,00	350.400,00	350.049,77
SA1	Saldo (1) Geldfluss aus der operativen Gebarung (31 – 32)	-253.900,00	-290.900,00	-286.846,77
331	Einzahlungen aus der Investitionstätigkeit	0,00	0,00	0,00
3311	Einzahlungen aus der Veräußerung von immateriellem Vermögen			
3312	Einzahlungen aus der Veräußerung von Grundstücken und Grundstückeinrichtungen			
3313	Einzahlungen aus der Veräußerung von Gebäuden und Bauten			
3314	Einzahlungen aus der Veräußerung von technischen Anlagen, Fahrzeugen und Maschinen			
3315	Einzahlungen aus der Veräußerung von Amts-, Betriebs- und Geschäftsausstattung			
3316	Einzahlungen aus der Veräußerung von Kulturgütern			
3317	Einzahlungen aus der Veräußerung von Beteiligungen			
3318	Einzahlungen aus der Veräußerung von kofinanzierten Schutzbauten			
332	Einzahlungen aus der Rückzahlung von Darlehen sowie gewährten Vorschüssen	0,00	0,00	0,00
3321	Einzahlungen aus Darlehen an Träger des öffentlichen Rechts			
3322	Einzahlungen aus Darlehen an Beteiligungen			
3323	Einzahlungen aus Darlehen an Unternehmen und Haushalte			
3325	Einzahlungen aus Vorschüssen und Anzahlungen			
333	Einzahlungen aus Kapitaltransfers	0,00	0,00	0,00
3331	Kapitaltransferzahlungen von Trägern des öffentlichen Rechts			
3332	Kapitaltransferzahlungen von Beteiligungen			
3333	Kapitaltransferzahlungen von Unternehmen			
3334	Kapitaltransferzahlungen von Haushalten und Organisationen ohne Erwerbscharakter			
3335	Kapitaltransferzahlungen vom Ausland			
33	Summe Einzahlungen investive Gebarung	0,00	0,00	0,00

Kunst, Kultur und Kultus (Gruppe 3)

MVAG	Mittelverwendungs- und aufbringungsgruppen (1. und 2. Ebene)	VA 2026	VA 2025	RA 2024
341	Auszahlungen aus der Investitionstätigkeit	2.700,00	2.700,00	2.471,94
3411	Auszahlungen für den Erwerb von immateriellem Vermögen			
3412	Auszahlungen für den Erwerb von Grundstücken und Grundstückseinrichtungen			
3413	Auszahlungen für den Erwerb von Gebäuden und Bauten			
3414	Auszahlungen für den Erwerb von technischen Anlagen, Fahrzeugen und Maschinen			
3415	Auszahlungen für den Erwerb von Amts-, Betriebs- und Geschäftsausstattung	2.700,00	2.700,00	2.471,94
3416	Auszahlungen für den Erwerb von Kulturgütern			
3417	Auszahlungen für den Erwerb von Beteiligungen			
3418	Auszahlungen für den Erwerb von kofinanzierten Schutzbauten			
342	Auszahlungen aus der Gewährung von Darlehen sowie gewährten Vorschüssen	0,00	0,00	0,00
3421	Auszahlungen von Darlehen an Träger des öffentlichen Rechts			
3422	Auszahlungen von Darlehen an Beteiligungen			
3423	Auszahlungen von Darlehen an Unternehmen und Haushalte			
3425	Auszahlungen von Vorschüssen und Anzahlungen			
343	Auszahlungen aus Kapitaltransfers	0,00	0,00	0,00
3431	Kapitaltransferzahlungen an Träger des öffentlichen Rechts			
3432	Kapitaltransferzahlungen an Beteiligungen			
3433	Kapitaltransferzahlungen an Unternehmen (Finanzunternehmen)			
3434	Kapitaltransferzahlungen an Haushalte und Organisationen ohne Erwerbscharakter			
3435	Kapitaltransferzahlungen an das Ausland			
34	Summe Auszahlungen investive Gebarung	2.700,00	2.700,00	2.471,94
SA2	Saldo (2) Geldfluss aus der investiven Gebarung (33 – 34)	-2.700,00	-2.700,00	-2.471,94
SA3	Saldo (3) Nettofinanzierungssaldo (Saldo 1 + Saldo 2)	-256.600,00	-293.600,00	-289.318,71
351	Einzahlungen aus der Aufnahme von Finanzschulden	0,00	0,00	0,00
3511	Einzahlungen aus empfangenen Darlehen von öffentlichen Körperschaften und Rechtsträgern			
3512	Einzahlungen aus empfangenen Darlehen von Beteiligungen			
3513	Einzahlungen aus empfangenen Darlehen von Unternehmen und privaten Haushalten			
3514	Einzahlungen aus Finanzschulden (Finanzunternehmen)			
3515	Einzahlungen aus Aufnahmen von Leasingverbindlichkeiten			
353	Einzahlungen infolge eines Kapitaltausches bei derivativen Finanzinstrumenten mit Grundgeschäft	0,00	0,00	0,00
3530	Einzahlungen infolge eines Kapitaltausches bei derivativen Finanzinstrumenten mit Grundgeschäft			
355	Einzahlungen aus dem Abgang von Finanzinstrumenten	0,00	0,00	0,00

Kunst, Kultur und Kultus (Gruppe 3)

MVAG	Mittelverwendungs- und aufbringungsgruppen (1. und 2. Ebene)	VA 2026	VA 2025	RA 2024
3550	Einzahlungen aus dem Abgang von Finanzinstrumenten			
35	Summe Einzahlungen aus der Finanzierungstätigkeit	0,00	0,00	0,00
361	Auszahlungen aus der Tilgung von Finanzschulden	0,00	0,00	0,00
3611	Auszahlungen aus empfangenen Darlehen von öffentlichen Körperschaften und Rechtsträgern			
3612	Auszahlungen aus empfangenen Darlehen von Beteiligungen			
3613	Auszahlungen aus empfangenen Darlehen von Unternehmen und privaten Haushalten			
3614	Auszahlungen aus Finanzschulden			
3615	Auszahlungen aus Rückzahlungen von Leasingverbindlichkeiten			
363	Auszahlungen infolge eines Kapitaltausches bei derivativen Finanzinstrumenten mit Grundgeschäft	0,00	0,00	0,00
3630	Auszahlungen infolge eines Kapitaltausches bei derivativen Finanzinstrumenten mit Grundgeschäft			
365	Auszahlungen für den Erwerb von Finanzinstrumenten	0,00	0,00	0,00
3650	Auszahlungen für den Erwerb von Finanzinstrumenten			
36	Summe Auszahlungen aus der Finanzierungstätigkeit	0,00	0,00	0,00
SA4	Saldo (4) Geldfluss aus der Finanzierungstätigkeit (35 – 36)	0,00	0,00	0,00
SA5	Saldo (5) Geldfluss aus der voranschlagswirksamen Gebarung (Saldo 3 + Saldo 4)	-256.600,00	-293.600,00	-289.318,71

Soziale Wohlfahrt und Wohnbauförderung (Gruppe 4)

MVAG	Mittelverwendungs- und aufbringungsgruppen (1. und 2. Ebene)	VA 2026	VA 2025	RA 2024
311	Einzahlungen aus operativer Verwaltungstätigkeit	36.900,00	28.100,00	31.223,63
3111	Einzahlungen aus eigenen Abgaben			
3112	Einzahlungen aus Ertragsanteilen			
3113	Einzahlungen aus Gebühren			
3114	Einzahlungen aus Leistungen	36.800,00	28.000,00	31.223,63
3115	Einzahlungen aus Besitz und wirtschaftlicher Tätigkeit			
3116	Einzahlungen aus Veräußerung von geringwertigen Wirtschaftsgütern (GWG) und sonstige Einzahlungen	100,00	100,00	
312	Einzahlungen aus Transfers	3.100,00	3.000,00	2.861,73
3121	Transferzahlungen von Trägern des öffentlichen Rechts	3.100,00	3.000,00	2.861,73
3122	Transferzahlungen von Beteiligungen			
3123	Transferzahlungen von Unternehmen (inkl. Finanzunternehmen)			
3124	Transferzahlungen von Haushalten und Organisationen ohne Erwerbscharakter			
3125	Transferzahlungen vom Ausland			
3126	Investitions- und Tilgungszuschüsse zwischen Unternehmungen und Betrieben der Gebietskörperschaft und der Gebietskörperschaft			
313	Einzahlungen aus Finanzerträgen	0,00	0,00	0,00
3131	Einzahlungen aus Zinserträgen			
3132	Einzahlungen aus Zinsen aus derivativen Finanzinstrumenten mit und ohne Grundgeschäft			
3133	Einzahlungen aus Gewinnentnahmen von marktbestimmten Betrieben			
3134	Sonstige Einzahlungen aus Finanzerträgen			
3135	Einzahlungen aus Dividenden/Gewinnausschüttungen			
31	Summe Einzahlungen operative Gebarung	40.000,00	31.100,00	34.085,36
321	Auszahlungen aus Personalaufwand	0,00	0,00	0,00
3211	Auszahlungen für Personalaufwand (Bezüge, Nebengebühren, und Mehrleistungsvergütungen)			
3212	Auszahlungen für gesetzliche und freiwillige Sozialaufwendungen			
3213	Auszahlungen aus sonstigem Personalaufwand			
322	Auszahlungen aus Sachaufwand	80.400,00	73.100,00	82.237,10
3221	Auszahlungen für Gebrauchs- und Verbrauchsgüter, Handelswaren	40.600,00	35.700,00	38.875,46
3222	Auszahlungen für Verwaltungs- und Betriebsaufwand			
3223	Auszahlungen für Leasing- und Mietaufwand			
3224	Auszahlungen für Instandhaltung			
3225	Sonstige Auszahlungen aus Sachaufwand	39.800,00	37.400,00	43.361,64
3226	Auszahlungen aus der Inanspruchnahme von Haftungen			
323	Auszahlungen aus Transfers	922.500,00	856.800,00	763.011,71
3231	Transferzahlungen an Träger des öffentlichen Rechts	899.100,00	832.400,00	723.741,71

Soziale Wohlfahrt und Wohnbauförderung (Gruppe 4)

MVAG	Mittelverwendungs- und aufbringungsgruppen (1. und 2. Ebene)	VA 2026	VA 2025	RA 2024
3232	Transferzahlungen an Beteiligungen			
3233	Transferzahlungen an Unternehmen (inkl. Finanzunternehmen)			
3234	Transferzahlungen an Haushalte und Organisationen ohne Erwerbscharakter	23.400,00	24.400,00	39.270,00
3235	Transferzahlungen an das Ausland			
3236	Investitions- und Tilgungszuschüsse zwischen Unternehmungen und Betrieben der Gebietskörperschaft und der Gebietskörperschaft			
324	Auszahlungen aus Finanzaufwand	0,00	0,00	0,00
3241	Auszahlungen für Zinsen			
3242	Auszahlungen für Zinsen aus derivativen Finanzinstrumenten mit und ohne Grundgeschäft			
3243	Auszahlungen aus Gewinnentnahmen von marktbestimmten Betrieben			
3244	Sonstige Auszahlungen aus Finanzaufwendungen			
32	Summe Auszahlungen operative Gebarung	1.002.900,00	929.900,00	845.248,81
SA1	Saldo (1) Geldfluss aus der operativen Gebarung (31 – 32)	-962.900,00	-898.800,00	-811.163,45
331	Einzahlungen aus der Investitionstätigkeit	0,00	0,00	0,00
3311	Einzahlungen aus der Veräußerung von immateriellem Vermögen			
3312	Einzahlungen aus der Veräußerung von Grundstücken und Grundstückeinrichtungen			
3313	Einzahlungen aus der Veräußerung von Gebäuden und Bauten			
3314	Einzahlungen aus der Veräußerung von technischen Anlagen, Fahrzeugen und Maschinen			
3315	Einzahlungen aus der Veräußerung von Amts-, Betriebs- und Geschäftsausstattung			
3316	Einzahlungen aus der Veräußerung von Kulturgütern			
3317	Einzahlungen aus der Veräußerung von Beteiligungen			
3318	Einzahlungen aus der Veräußerung von kofinanzierten Schutzbauten			
332	Einzahlungen aus der Rückzahlung von Darlehen sowie gewährten Vorschüssen	0,00	0,00	0,00
3321	Einzahlungen aus Darlehen an Träger des öffentlichen Rechts			
3322	Einzahlungen aus Darlehen an Beteiligungen			
3323	Einzahlungen aus Darlehen an Unternehmen und Haushalte			
3325	Einzahlungen aus Vorschüssen und Anzahlungen			
333	Einzahlungen aus Kapitaltransfers	0,00	0,00	0,00
3331	Kapitaltransferzahlungen von Trägern des öffentlichen Rechts			
3332	Kapitaltransferzahlungen von Beteiligungen			
3333	Kapitaltransferzahlungen von Unternehmen			
3334	Kapitaltransferzahlungen von Haushalten und Organisationen ohne Erwerbscharakter			
3335	Kapitaltransferzahlungen vom Ausland			
33	Summe Einzahlungen investive Gebarung	0,00	0,00	0,00

Soziale Wohlfahrt und Wohnbauförderung (Gruppe 4)

MVAG	Mittelverwendungs- und aufbringungsgruppen (1. und 2. Ebene)	VA 2026	VA 2025	RA 2024
341	Auszahlungen aus der Investitionstätigkeit	0,00	0,00	0,00
3411	Auszahlungen für den Erwerb von immateriellem Vermögen			
3412	Auszahlungen für den Erwerb von Grundstücken und Grundstückseinrichtungen			
3413	Auszahlungen für den Erwerb von Gebäuden und Bauten			
3414	Auszahlungen für den Erwerb von technischen Anlagen, Fahrzeugen und Maschinen			
3415	Auszahlungen für den Erwerb von Amts-, Betriebs- und Geschäftsausstattung			
3416	Auszahlungen für den Erwerb von Kulturgütern			
3417	Auszahlungen für den Erwerb von Beteiligungen			
3418	Auszahlungen für den Erwerb von kofinanzierten Schutzbauten			
342	Auszahlungen aus der Gewährung von Darlehen sowie gewährten Vorschüssen	0,00	0,00	0,00
3421	Auszahlungen von Darlehen an Träger des öffentlichen Rechts			
3422	Auszahlungen von Darlehen an Beteiligungen			
3423	Auszahlungen von Darlehen an Unternehmen und Haushalte			
3425	Auszahlungen von Vorschüssen und Anzahlungen			
343	Auszahlungen aus Kapitaltransfers	0,00	0,00	0,00
3431	Kapitaltransferzahlungen an Träger des öffentlichen Rechts			
3432	Kapitaltransferzahlungen an Beteiligungen			
3433	Kapitaltransferzahlungen an Unternehmen (Finanzunternehmen)			
3434	Kapitaltransferzahlungen an Haushalte und Organisationen ohne Erwerbscharakter			
3435	Kapitaltransferzahlungen an das Ausland			
34	Summe Auszahlungen investive Gebarung	0,00	0,00	0,00
SA2	Saldo (2) Geldfluss aus der investiven Gebarung (33 – 34)	0,00	0,00	0,00
SA3	Saldo (3) Nettofinanzierungssaldo (Saldo 1 + Saldo 2)	-962.900,00	-898.800,00	-811.163,45
351	Einzahlungen aus der Aufnahme von Finanzschulden	0,00	0,00	0,00
3511	Einzahlungen aus empfangenen Darlehen von öffentlichen Körperschaften und Rechtsträgern			
3512	Einzahlungen aus empfangenen Darlehen von Beteiligungen			
3513	Einzahlungen aus empfangenen Darlehen von Unternehmen und privaten Haushalten			
3514	Einzahlungen aus Finanzschulden (Finanzunternehmen)			
3515	Einzahlungen aus Aufnahmen von Leasingverbindlichkeiten			
353	Einzahlungen infolge eines Kapitaltausches bei derivativen Finanzinstrumenten mit Grundgeschäft	0,00	0,00	0,00
3530	Einzahlungen infolge eines Kapitaltausches bei derivativen Finanzinstrumenten mit Grundgeschäft			
355	Einzahlungen aus dem Abgang von Finanzinstrumenten	0,00	0,00	0,00

Soziale Wohlfahrt und Wohnbauförderung (Gruppe 4)

MVAG	Mittelverwendungs- und aufbringungsgruppen (1. und 2. Ebene)	VA 2026	VA 2025	RA 2024
3550	Einzahlungen aus dem Abgang von Finanzinstrumenten			
35	Summe Einzahlungen aus der Finanzierungstätigkeit	0,00	0,00	0,00
361	Auszahlungen aus der Tilgung von Finanzschulden	0,00	0,00	0,00
3611	Auszahlungen aus empfangenen Darlehen von öffentlichen Körperschaften und Rechtsträgern			
3612	Auszahlungen aus empfangenen Darlehen von Beteiligungen			
3613	Auszahlungen aus empfangenen Darlehen von Unternehmen und privaten Haushalten			
3614	Auszahlungen aus Finanzschulden			
3615	Auszahlungen aus Rückzahlungen von Leasingverbindlichkeiten			
363	Auszahlungen infolge eines Kapitaltausches bei derivativen Finanzinstrumenten mit Grundgeschäft	0,00	0,00	0,00
3630	Auszahlungen infolge eines Kapitaltausches bei derivativen Finanzinstrumenten mit Grundgeschäft			
365	Auszahlungen für den Erwerb von Finanzinstrumenten	0,00	0,00	0,00
3650	Auszahlungen für den Erwerb von Finanzinstrumenten			
36	Summe Auszahlungen aus der Finanzierungstätigkeit	0,00	0,00	0,00
SA4	Saldo (4) Geldfluss aus der Finanzierungstätigkeit (35 – 36)	0,00	0,00	0,00
SA5	Saldo (5) Geldfluss aus der voranschlagswirksamen Gebarung (Saldo 3 + Saldo 4)	-962.900,00	-898.800,00	-811.163,45

Gesundheit (Gruppe 5)

MVAG	Mittelverwendungs- und aufbringungsgruppen (1. und 2. Ebene)	VA 2026	VA 2025	RA 2024
311	Einzahlungen aus operativer Verwaltungstätigkeit	2.000,00	2.500,00	956,87
3111	Einzahlungen aus eigenen Abgaben			
3112	Einzahlungen aus Ertragsanteilen			
3113	Einzahlungen aus Gebühren			
3114	Einzahlungen aus Leistungen	2.000,00	2.500,00	956,87
3115	Einzahlungen aus Besitz und wirtschaftlicher Tätigkeit			
3116	Einzahlungen aus Veräußerung von geringwertigen Wirtschaftsgütern (GWG) und sonstige Einzahlungen			
312	Einzahlungen aus Transfers	26.300,00	0,00	0,00
3121	Transferzahlungen von Trägern des öffentlichen Rechts	26.300,00		
3122	Transferzahlungen von Beteiligungen			
3123	Transferzahlungen von Unternehmen (inkl. Finanzunternehmen)			
3124	Transferzahlungen von Haushalten und Organisationen ohne Erwerbscharakter			
3125	Transferzahlungen vom Ausland			
3126	Investitions- und Tilgungszuschüsse zwischen Unternehmungen und Betrieben der Gebietskörperschaft und der Gebietskörperschaft			
313	Einzahlungen aus Finanzerträgen	0,00	0,00	0,00
3131	Einzahlungen aus Zinserträgen			
3132	Einzahlungen aus Zinsen aus derivativen Finanzinstrumenten mit und ohne Grundgeschäft			
3133	Einzahlungen aus Gewinnentnahmen von marktbestimmten Betrieben			
3134	Sonstige Einzahlungen aus Finanzerträgen			
3135	Einzahlungen aus Dividenden/Gewinnausschüttungen			
31	Summe Einzahlungen operative Gebarung	28.300,00	2.500,00	956,87
321	Auszahlungen aus Personalaufwand	1.400,00	1.300,00	1.318,71
3211	Auszahlungen für Personalaufwand (Bezüge, Nebengebühren, und Mehrleistungsvergütungen)	1.400,00	1.300,00	923,00
3212	Auszahlungen für gesetzliche und freiwillige Sozialaufwendungen			395,71
3213	Auszahlungen aus sonstigem Personalaufwand			
322	Auszahlungen aus Sachaufwand	49.900,00	44.700,00	57.950,44
3221	Auszahlungen für Gebrauchs- und Verbrauchsgüter, Handelswaren	800,00	1.400,00	413,85
3222	Auszahlungen für Verwaltungs- und Betriebsaufwand			
3223	Auszahlungen für Leasing- und Mietaufwand			
3224	Auszahlungen für Instandhaltung	35.100,00	33.100,00	42.852,47
3225	Sonstige Auszahlungen aus Sachaufwand	14.000,00	10.200,00	14.684,12
3226	Auszahlungen aus der Inanspruchnahme von Haftungen			
323	Auszahlungen aus Transfers	1.258.200,00	1.163.200,00	1.074.095,49
3231	Transferzahlungen an Träger des öffentlichen Rechts	1.253.200,00	1.158.200,00	1.070.084,73

Gesundheit (Gruppe 5)

MVAG	Mittelverwendungs- und aufbringungsgruppen (1. und 2. Ebene)	VA 2026	VA 2025	RA 2024
3232	Transferzahlungen an Beteiligungen			
3233	Transferzahlungen an Unternehmen (inkl. Finanzunternehmen)			
3234	Transferzahlungen an Haushalte und Organisationen ohne Erwerbscharakter	5.000,00	5.000,00	4.010,76
3235	Transferzahlungen an das Ausland			
3236	Investitions- und Tilgungszuschüsse zwischen Unternehmungen und Betrieben der Gebietskörperschaft und der Gebietskörperschaft			
324	Auszahlungen aus Finanzaufwand	0,00	0,00	0,00
3241	Auszahlungen für Zinsen			
3242	Auszahlungen für Zinsen aus derivativen Finanzinstrumenten mit und ohne Grundgeschäft			
3243	Auszahlungen aus Gewinnentnahmen von marktbestimmten Betrieben			
3244	Sonstige Auszahlungen aus Finanzaufwendungen			
32	Summe Auszahlungen operative Gebarung	1.309.500,00	1.209.200,00	1.133.364,64
SA1	Saldo (1) Geldfluss aus der operativen Gebarung (31 – 32)	-1.281.200,00	-1.206.700,00	-1.132.407,77
331	Einzahlungen aus der Investitionstätigkeit	0,00	0,00	0,00
3311	Einzahlungen aus der Veräußerung von immateriellem Vermögen			
3312	Einzahlungen aus der Veräußerung von Grundstücken und Grundstückeinrichtungen			
3313	Einzahlungen aus der Veräußerung von Gebäuden und Bauten			
3314	Einzahlungen aus der Veräußerung von technischen Anlagen, Fahrzeugen und Maschinen			
3315	Einzahlungen aus der Veräußerung von Amts-, Betriebs- und Geschäftsausstattung			
3316	Einzahlungen aus der Veräußerung von Kulturgütern			
3317	Einzahlungen aus der Veräußerung von Beteiligungen			
3318	Einzahlungen aus der Veräußerung von kofinanzierten Schutzbauten			
332	Einzahlungen aus der Rückzahlung von Darlehen sowie gewährten Vorschüssen	0,00	0,00	0,00
3321	Einzahlungen aus Darlehen an Träger des öffentlichen Rechts			
3322	Einzahlungen aus Darlehen an Beteiligungen			
3323	Einzahlungen aus Darlehen an Unternehmen und Haushalte			
3325	Einzahlungen aus Vorschüssen und Anzahlungen			
333	Einzahlungen aus Kapitaltransfers	0,00	0,00	0,00
3331	Kapitaltransferzahlungen von Trägern des öffentlichen Rechts			
3332	Kapitaltransferzahlungen von Beteiligungen			
3333	Kapitaltransferzahlungen von Unternehmen			
3334	Kapitaltransferzahlungen von Haushalten und Organisationen ohne Erwerbscharakter			
3335	Kapitaltransferzahlungen vom Ausland			
33	Summe Einzahlungen investive Gebarung	0,00	0,00	0,00

Gesundheit (Gruppe 5)

MVAG	Mittelverwendungs- und aufbringungsgruppen (1. und 2. Ebene)	VA 2026	VA 2025	RA 2024
341	Auszahlungen aus der Investitionstätigkeit	3.000,00	0,00	0,00
3411	Auszahlungen für den Erwerb von immateriellem Vermögen			
3412	Auszahlungen für den Erwerb von Grundstücken und Grundstückseinrichtungen			
3413	Auszahlungen für den Erwerb von Gebäuden und Bauten			
3414	Auszahlungen für den Erwerb von technischen Anlagen, Fahrzeugen und Maschinen			
3415	Auszahlungen für den Erwerb von Amts-, Betriebs- und Geschäftsausstattung			
3416	Auszahlungen für den Erwerb von Kulturgütern	3.000,00		
3417	Auszahlungen für den Erwerb von Beteiligungen			
3418	Auszahlungen für den Erwerb von kofinanzierten Schutzbauten			
342	Auszahlungen aus der Gewährung von Darlehen sowie gewährten Vorschüssen	0,00	0,00	0,00
3421	Auszahlungen von Darlehen an Träger des öffentlichen Rechts			
3422	Auszahlungen von Darlehen an Beteiligungen			
3423	Auszahlungen von Darlehen an Unternehmen und Haushalte			
3425	Auszahlungen von Vorschüssen und Anzahlungen			
343	Auszahlungen aus Kapitaltransfers	0,00	0,00	0,00
3431	Kapitaltransferzahlungen an Träger des öffentlichen Rechts			
3432	Kapitaltransferzahlungen an Beteiligungen			
3433	Kapitaltransferzahlungen an Unternehmen (Finanzunternehmen)			
3434	Kapitaltransferzahlungen an Haushalte und Organisationen ohne Erwerbscharakter			
3435	Kapitaltransferzahlungen an das Ausland			
34	Summe Auszahlungen investive Gebarung	3.000,00	0,00	0,00
SA2	Saldo (2) Geldfluss aus der investiven Gebarung (33 – 34)	-3.000,00	0,00	0,00
SA3	Saldo (3) Nettofinanzierungssaldo (Saldo 1 + Saldo 2)	-1.284.200,00	-1.206.700,00	-1.132.407,77
351	Einzahlungen aus der Aufnahme von Finanzschulden	0,00	0,00	0,00
3511	Einzahlungen aus empfangenen Darlehen von öffentlichen Körperschaften und Rechtsträgern			
3512	Einzahlungen aus empfangenen Darlehen von Beteiligungen			
3513	Einzahlungen aus empfangenen Darlehen von Unternehmen und privaten Haushalten			
3514	Einzahlungen aus Finanzschulden (Finanzunternehmen)			
3515	Einzahlungen aus Aufnahmen von Leasingverbindlichkeiten			
353	Einzahlungen infolge eines Kapitaltausches bei derivativen Finanzinstrumenten mit Grundgeschäft	0,00	0,00	0,00
3530	Einzahlungen infolge eines Kapitaltausches bei derivativen Finanzinstrumenten mit Grundgeschäft			
355	Einzahlungen aus dem Abgang von Finanzinstrumenten	0,00	0,00	0,00

Gesundheit (Gruppe 5)

MVAG	Mittelverwendungs- und aufbringungsgruppen (1. und 2. Ebene)	VA 2026	VA 2025	RA 2024
3550	Einzahlungen aus dem Abgang von Finanzinstrumenten			
35	Summe Einzahlungen aus der Finanzierungstätigkeit	0,00	0,00	0,00
361	Auszahlungen aus der Tilgung von Finanzschulden	0,00	0,00	0,00
3611	Auszahlungen aus empfangenen Darlehen von öffentlichen Körperschaften und Rechtsträgern			
3612	Auszahlungen aus empfangenen Darlehen von Beteiligungen			
3613	Auszahlungen aus empfangenen Darlehen von Unternehmen und privaten Haushalten			
3614	Auszahlungen aus Finanzschulden			
3615	Auszahlungen aus Rückzahlungen von Leasingverbindlichkeiten			
363	Auszahlungen infolge eines Kapitaltausches bei derivativen Finanzinstrumenten mit Grundgeschäft	0,00	0,00	0,00
3630	Auszahlungen infolge eines Kapitaltausches bei derivativen Finanzinstrumenten mit Grundgeschäft			
365	Auszahlungen für den Erwerb von Finanzinstrumenten	0,00	0,00	0,00
3650	Auszahlungen für den Erwerb von Finanzinstrumenten			
36	Summe Auszahlungen aus der Finanzierungstätigkeit	0,00	0,00	0,00
SA4	Saldo (4) Geldfluss aus der Finanzierungstätigkeit (35 – 36)	0,00	0,00	0,00
SA5	Saldo (5) Geldfluss aus der voranschlagswirksamen Gebarung (Saldo 3 + Saldo 4)	-1.284.200,00	-1.206.700,00	-1.132.407,77

Straßen- und Wasserbau, Verkehr (Gruppe 6)

MVAG	Mittelverwendungs- und aufbringungsgruppen (1. und 2. Ebene)	VA 2026	VA 2025	RA 2024
311	Einzahlungen aus operativer Verwaltungstätigkeit	4.600,00	4.600,00	4.400,96
3111	Einzahlungen aus eigenen Abgaben			
3112	Einzahlungen aus Ertragsanteilen			
3113	Einzahlungen aus Gebühren			
3114	Einzahlungen aus Leistungen	4.500,00	4.500,00	4.186,44
3115	Einzahlungen aus Besitz und wirtschaftlicher Tätigkeit			
3116	Einzahlungen aus Veräußerung von geringwertigen Wirtschaftsgütern (GWG) und sonstige Einzahlungen	100,00	100,00	214,52
312	Einzahlungen aus Transfers	7.000,00	12.600,00	317.604,01
3121	Transferzahlungen von Trägern des öffentlichen Rechts		600,00	310.774,01
3122	Transferzahlungen von Beteiligungen			
3123	Transferzahlungen von Unternehmen (inkl. Finanzunternehmen)			
3124	Transferzahlungen von Haushalten und Organisationen ohne Erwerbscharakter	7.000,00	12.000,00	6.830,00
3125	Transferzahlungen vom Ausland			
3126	Investitions- und Tilgungszuschüsse zwischen Unternehmungen und Betrieben der Gebietskörperschaft und der Gebietskörperschaft			
313	Einzahlungen aus Finanzerträgen	0,00	100,00	0,00
3131	Einzahlungen aus Zinserträgen		100,00	
3132	Einzahlungen aus Zinsen aus derivativen Finanzinstrumenten mit und ohne Grundgeschäft			
3133	Einzahlungen aus Gewinnentnahmen von marktbestimmten Betrieben			
3134	Sonstige Einzahlungen aus Finanzerträgen			
3135	Einzahlungen aus Dividenden/Gewinnausschüttungen			
31	Summe Einzahlungen operative Gebarung	11.600,00	17.300,00	322.004,97
321	Auszahlungen aus Personalaufwand	0,00	0,00	210,00
3211	Auszahlungen für Personalaufwand (Bezüge, Nebengebühren, und Mehrleistungsvergütungen)			
3212	Auszahlungen für gesetzliche und freiwillige Sozialaufwendungen			
3213	Auszahlungen aus sonstigem Personalaufwand			210,00
322	Auszahlungen aus Sachaufwand	189.700,00	201.400,00	248.805,83
3221	Auszahlungen für Gebrauchs- und Verbrauchsgüter, Handelswaren	22.800,00	20.300,00	24.403,54
3222	Auszahlungen für Verwaltungs- und Betriebsaufwand	46.700,00	54.900,00	44.347,09
3223	Auszahlungen für Leasing- und Mietaufwand	59.100,00	67.400,00	82.892,38
3224	Auszahlungen für Instandhaltung	61.100,00	58.800,00	97.162,82
3225	Sonstige Auszahlungen aus Sachaufwand			
3226	Auszahlungen aus der Inanspruchnahme von Haftungen			
323	Auszahlungen aus Transfers	200,00	200,00	76,48
3231	Transferzahlungen an Träger des öffentlichen Rechts			

Straßen- und Wasserbau, Verkehr (Gruppe 6)

MVAG	Mittelverwendungs- und aufbringungsgruppen (1. und 2. Ebene)	VA 2026	VA 2025	RA 2024
3232	Transferzahlungen an Beteiligungen			
3233	Transferzahlungen an Unternehmen (inkl. Finanzunternehmen)			
3234	Transferzahlungen an Haushalte und Organisationen ohne Erwerbscharakter	200,00	200,00	76,48
3235	Transferzahlungen an das Ausland			
3236	Investitions- und Tilgungszuschüsse zwischen Unternehmungen und Betrieben der Gebietskörperschaft und der Gebietskörperschaft			
324	Auszahlungen aus Finanzaufwand	10.800,00	12.600,00	3.856,28
3241	Auszahlungen für Zinsen	10.800,00	12.600,00	3.856,28
3242	Auszahlungen für Zinsen aus derivativen Finanzinstrumenten mit und ohne Grundgeschäft			
3243	Auszahlungen aus Gewinnentnahmen von marktbestimmten Betrieben			
3244	Sonstige Auszahlungen aus Finanzaufwendungen			
32	Summe Auszahlungen operative Gebarung	200.700,00	214.200,00	252.948,59
SA1	Saldo (1) Geldfluss aus der operativen Gebarung (31 – 32)	-189.100,00	-196.900,00	69.056,38
331	Einzahlungen aus der Investitionstätigkeit	0,00	0,00	0,00
3311	Einzahlungen aus der Veräußerung von immateriellem Vermögen			
3312	Einzahlungen aus der Veräußerung von Grundstücken und Grundstückeinrichtungen			
3313	Einzahlungen aus der Veräußerung von Gebäuden und Bauten			
3314	Einzahlungen aus der Veräußerung von technischen Anlagen, Fahrzeugen und Maschinen			
3315	Einzahlungen aus der Veräußerung von Amts-, Betriebs- und Geschäftsausstattung			
3316	Einzahlungen aus der Veräußerung von Kulturgütern			
3317	Einzahlungen aus der Veräußerung von Beteiligungen			
3318	Einzahlungen aus der Veräußerung von kofinanzierten Schutzbauten			
332	Einzahlungen aus der Rückzahlung von Darlehen sowie gewährten Vorschüssen	0,00	0,00	0,00
3321	Einzahlungen aus Darlehen an Träger des öffentlichen Rechts			
3322	Einzahlungen aus Darlehen an Beteiligungen			
3323	Einzahlungen aus Darlehen an Unternehmen und Haushalte			
3325	Einzahlungen aus Vorschüssen und Anzahlungen			
333	Einzahlungen aus Kapitaltransfers	0,00	0,00	0,00
3331	Kapitaltransferzahlungen von Trägern des öffentlichen Rechts			
3332	Kapitaltransferzahlungen von Beteiligungen			
3333	Kapitaltransferzahlungen von Unternehmen			
3334	Kapitaltransferzahlungen von Haushalten und Organisationen ohne Erwerbscharakter			
3335	Kapitaltransferzahlungen vom Ausland			
33	Summe Einzahlungen investive Gebarung	0,00	0,00	0,00

Straßen- und Wasserbau, Verkehr (Gruppe 6)

MVAG	Mittelverwendungs- und aufbringungsgruppen (1. und 2. Ebene)	VA 2026	VA 2025	RA 2024
341	Auszahlungen aus der Investitionstätigkeit	5.100,00	383.100,00	512.901,90
3411	Auszahlungen für den Erwerb von immateriellem Vermögen			
3412	Auszahlungen für den Erwerb von Grundstücken und Grundstückseinrichtungen		380.000,00	509.318,20
3413	Auszahlungen für den Erwerb von Gebäuden und Bauten			
3414	Auszahlungen für den Erwerb von technischen Anlagen, Fahrzeugen und Maschinen	5.100,00	3.100,00	3.583,70
3415	Auszahlungen für den Erwerb von Amts-, Betriebs- und Geschäftsausstattung			
3416	Auszahlungen für den Erwerb von Kulturgütern			
3417	Auszahlungen für den Erwerb von Beteiligungen			
3418	Auszahlungen für den Erwerb von kofinanzierten Schutzbauten			
342	Auszahlungen aus der Gewährung von Darlehen sowie gewährten Vorschüssen	0,00	0,00	0,00
3421	Auszahlungen von Darlehen an Träger des öffentlichen Rechts			
3422	Auszahlungen von Darlehen an Beteiligungen			
3423	Auszahlungen von Darlehen an Unternehmen und Haushalte			
3425	Auszahlungen von Vorschüssen und Anzahlungen			
343	Auszahlungen aus Kapitaltransfers	0,00	0,00	0,00
3431	Kapitaltransferzahlungen an Träger des öffentlichen Rechts			
3432	Kapitaltransferzahlungen an Beteiligungen			
3433	Kapitaltransferzahlungen an Unternehmen (Finanzunternehmen)			
3434	Kapitaltransferzahlungen an Haushalte und Organisationen ohne Erwerbscharakter			
3435	Kapitaltransferzahlungen an das Ausland			
34	Summe Auszahlungen investive Gebarung	5.100,00	383.100,00	512.901,90
SA2	Saldo (2) Geldfluss aus der investiven Gebarung (33 – 34)	-5.100,00	-383.100,00	-512.901,90
SA3	Saldo (3) Nettofinanzierungssaldo (Saldo 1 + Saldo 2)	-194.200,00	-580.000,00	-443.845,52
351	Einzahlungen aus der Aufnahme von Finanzschulden	0,00	220.000,00	210.000,00
3511	Einzahlungen aus empfangenen Darlehen von öffentlichen Körperschaften und Rechtsträgern			
3512	Einzahlungen aus empfangenen Darlehen von Beteiligungen			
3513	Einzahlungen aus empfangenen Darlehen von Unternehmen und privaten Haushalten			
3514	Einzahlungen aus Finanzschulden (Finanzunternehmen)		220.000,00	210.000,00
3515	Einzahlungen aus Aufnahmen von Leasingverbindlichkeiten			
353	Einzahlungen infolge eines Kapitaltausches bei derivativen Finanzinstrumenten mit Grundgeschäft	0,00	0,00	0,00
3530	Einzahlungen infolge eines Kapitaltausches bei derivativen Finanzinstrumenten mit Grundgeschäft			
355	Einzahlungen aus dem Abgang von Finanzinstrumenten	0,00	0,00	0,00

Straßen- und Wasserbau, Verkehr (Gruppe 6)

MVAG	Mittelverwendungs- und aufbringungsgruppen (1. und 2. Ebene)	VA 2026	VA 2025	RA 2024
3550	Einzahlungen aus dem Abgang von Finanzinstrumenten			
35	Summe Einzahlungen aus der Finanzierungstätigkeit	0,00	220.000,00	210.000,00
361	Auszahlungen aus der Tilgung von Finanzschulden	116.000,00	133.900,00	97.786,06
3611	Auszahlungen aus empfangenen Darlehen von öffentlichen Körperschaften und Rechtsträgern			
3612	Auszahlungen aus empfangenen Darlehen von Beteiligungen			
3613	Auszahlungen aus empfangenen Darlehen von Unternehmen und privaten Haushalten			
3614	Auszahlungen aus Finanzschulden	116.000,00	133.900,00	97.786,06
3615	Auszahlungen aus Rückzahlungen von Leasingverbindlichkeiten			
363	Auszahlungen infolge eines Kapitaltausches bei derivativen Finanzinstrumenten mit Grundgeschäft	0,00	0,00	0,00
3630	Auszahlungen infolge eines Kapitaltausches bei derivativen Finanzinstrumenten mit Grundgeschäft			
365	Auszahlungen für den Erwerb von Finanzinstrumenten	0,00	0,00	0,00
3650	Auszahlungen für den Erwerb von Finanzinstrumenten			
36	Summe Auszahlungen aus der Finanzierungstätigkeit	116.000,00	133.900,00	97.786,06
SA4	Saldo (4) Geldfluss aus der Finanzierungstätigkeit (35 – 36)	-116.000,00	86.100,00	112.213,94
SA5	Saldo (5) Geldfluss aus der voranschlagswirksamen Gebarung (Saldo 3 + Saldo 4)	-310.200,00	-493.900,00	-331.631,58

Wirtschaftsförderung (Gruppe 7)

MVAG	Mittelverwendungs- und aufbringungsgruppen (1. und 2. Ebene)	VA 2026	VA 2025	RA 2024
311	Einzahlungen aus operativer Verwaltungstätigkeit	600,00	700,00	741,30
3111	Einzahlungen aus eigenen Abgaben			
3112	Einzahlungen aus Ertragsanteilen			
3113	Einzahlungen aus Gebühren			
3114	Einzahlungen aus Leistungen	500,00	600,00	741,30
3115	Einzahlungen aus Besitz und wirtschaftlicher Tätigkeit			
3116	Einzahlungen aus Veräußerung von geringwertigen Wirtschaftsgütern (GWG) und sonstige Einzahlungen	100,00	100,00	
312	Einzahlungen aus Transfers	0,00	0,00	0,00
3121	Transferzahlungen von Trägern des öffentlichen Rechts			
3122	Transferzahlungen von Beteiligungen			
3123	Transferzahlungen von Unternehmen (inkl. Finanzunternehmen)			
3124	Transferzahlungen von Haushalten und Organisationen ohne Erwerbscharakter			
3125	Transferzahlungen vom Ausland			
3126	Investitions- und Tilgungszuschüsse zwischen Unternehmungen und Betrieben der Gebietskörperschaft und der Gebietskörperschaft			
313	Einzahlungen aus Finanzerträgen	0,00	0,00	0,00
3131	Einzahlungen aus Zinserträgen			
3132	Einzahlungen aus Zinsen aus derivativen Finanzinstrumenten mit und ohne Grundgeschäft			
3133	Einzahlungen aus Gewinnentnahmen von marktbestimmten Betrieben			
3134	Sonstige Einzahlungen aus Finanzerträgen			
3135	Einzahlungen aus Dividenden/Gewinnausschüttungen			
31	Summe Einzahlungen operative Gebarung	600,00	700,00	741,30
321	Auszahlungen aus Personalaufwand	0,00	0,00	0,00
3211	Auszahlungen für Personalaufwand (Bezüge, Nebengebühren, und Mehrleistungsvergütungen)			
3212	Auszahlungen für gesetzliche und freiwillige Sozialaufwendungen			
3213	Auszahlungen aus sonstigem Personalaufwand			
322	Auszahlungen aus Sachaufwand	9.600,00	11.200,00	7.872,82
3221	Auszahlungen für Gebrauchs- und Verbrauchsgüter, Handelswaren			
3222	Auszahlungen für Verwaltungs- und Betriebsaufwand			
3223	Auszahlungen für Leasing- und Mietaufwand			
3224	Auszahlungen für Instandhaltung	9.600,00	11.200,00	7.872,82
3225	Sonstige Auszahlungen aus Sachaufwand			
3226	Auszahlungen aus der Inanspruchnahme von Haftungen			
323	Auszahlungen aus Transfers	0,00	0,00	0,00
3231	Transferzahlungen an Träger des öffentlichen Rechts			

Wirtschaftsförderung (Gruppe 7)

MVAG	Mittelverwendungs- und aufbringungsgruppen (1. und 2. Ebene)	VA 2026	VA 2025	RA 2024
3232	Transferzahlungen an Beteiligungen			
3233	Transferzahlungen an Unternehmen (inkl. Finanzunternehmen)			
3234	Transferzahlungen an Haushalte und Organisationen ohne Erwerbscharakter			
3235	Transferzahlungen an das Ausland			
3236	Investitions- und Tilgungszuschüsse zwischen Unternehmungen und Betrieben der Gebietskörperschaft und der Gebietskörperschaft			
324	Auszahlungen aus Finanzaufwand	0,00	0,00	0,00
3241	Auszahlungen für Zinsen			
3242	Auszahlungen für Zinsen aus derivativen Finanzinstrumenten mit und ohne Grundgeschäft			
3243	Auszahlungen aus Gewinnentnahmen von marktbestimmten Betrieben			
3244	Sonstige Auszahlungen aus Finanzaufwendungen			
32	Summe Auszahlungen operative Gebarung	9.600,00	11.200,00	7.872,82
SA1	Saldo (1) Geldfluss aus der operativen Gebarung (31 – 32)	-9.000,00	-10.500,00	-7.131,52
331	Einzahlungen aus der Investitionstätigkeit	0,00	0,00	0,00
3311	Einzahlungen aus der Veräußerung von immateriellem Vermögen			
3312	Einzahlungen aus der Veräußerung von Grundstücken und Grundstückeinrichtungen			
3313	Einzahlungen aus der Veräußerung von Gebäuden und Bauten			
3314	Einzahlungen aus der Veräußerung von technischen Anlagen, Fahrzeugen und Maschinen			
3315	Einzahlungen aus der Veräußerung von Amts-, Betriebs- und Geschäftsausstattung			
3316	Einzahlungen aus der Veräußerung von Kulturgütern			
3317	Einzahlungen aus der Veräußerung von Beteiligungen			
3318	Einzahlungen aus der Veräußerung von kofinanzierten Schutzbauten			
332	Einzahlungen aus der Rückzahlung von Darlehen sowie gewährten Vorschüssen	0,00	0,00	0,00
3321	Einzahlungen aus Darlehen an Träger des öffentlichen Rechts			
3322	Einzahlungen aus Darlehen an Beteiligungen			
3323	Einzahlungen aus Darlehen an Unternehmen und Haushalte			
3325	Einzahlungen aus Vorschüssen und Anzahlungen			
333	Einzahlungen aus Kapitaltransfers	0,00	0,00	0,00
3331	Kapitaltransferzahlungen von Trägern des öffentlichen Rechts			
3332	Kapitaltransferzahlungen von Beteiligungen			
3333	Kapitaltransferzahlungen von Unternehmen			
3334	Kapitaltransferzahlungen von Haushalten und Organisationen ohne Erwerbscharakter			
3335	Kapitaltransferzahlungen vom Ausland			
33	Summe Einzahlungen investive Gebarung	0,00	0,00	0,00

Wirtschaftsförderung (Gruppe 7)

MVAG	Mittelverwendungs- und aufbringungsgruppen (1. und 2. Ebene)	VA 2026	VA 2025	RA 2024
341	Auszahlungen aus der Investitionstätigkeit	0,00	0,00	0,00
3411	Auszahlungen für den Erwerb von immateriellem Vermögen			
3412	Auszahlungen für den Erwerb von Grundstücken und Grundstückseinrichtungen			
3413	Auszahlungen für den Erwerb von Gebäuden und Bauten			
3414	Auszahlungen für den Erwerb von technischen Anlagen, Fahrzeugen und Maschinen			
3415	Auszahlungen für den Erwerb von Amts-, Betriebs- und Geschäftsausstattung			
3416	Auszahlungen für den Erwerb von Kulturgütern			
3417	Auszahlungen für den Erwerb von Beteiligungen			
3418	Auszahlungen für den Erwerb von kofinanzierten Schutzbauten			
342	Auszahlungen aus der Gewährung von Darlehen sowie gewährten Vorschüssen	0,00	0,00	0,00
3421	Auszahlungen von Darlehen an Träger des öffentlichen Rechts			
3422	Auszahlungen von Darlehen an Beteiligungen			
3423	Auszahlungen von Darlehen an Unternehmen und Haushalte			
3425	Auszahlungen von Vorschüssen und Anzahlungen			
343	Auszahlungen aus Kapitaltransfers	0,00	0,00	0,00
3431	Kapitaltransferzahlungen an Träger des öffentlichen Rechts			
3432	Kapitaltransferzahlungen an Beteiligungen			
3433	Kapitaltransferzahlungen an Unternehmen (Finanzunternehmen)			
3434	Kapitaltransferzahlungen an Haushalte und Organisationen ohne Erwerbscharakter			
3435	Kapitaltransferzahlungen an das Ausland			
34	Summe Auszahlungen investive Gebarung	0,00	0,00	0,00
SA2	Saldo (2) Geldfluss aus der investiven Gebarung (33 – 34)	0,00	0,00	0,00
SA3	Saldo (3) Nettofinanzierungssaldo (Saldo 1 + Saldo 2)	-9.000,00	-10.500,00	-7.131,52
351	Einzahlungen aus der Aufnahme von Finanzschulden	0,00	0,00	0,00
3511	Einzahlungen aus empfangenen Darlehen von öffentlichen Körperschaften und Rechtsträgern			
3512	Einzahlungen aus empfangenen Darlehen von Beteiligungen			
3513	Einzahlungen aus empfangenen Darlehen von Unternehmen und privaten Haushalten			
3514	Einzahlungen aus Finanzschulden (Finanzunternehmen)			
3515	Einzahlungen aus Aufnahmen von Leasingverbindlichkeiten			
353	Einzahlungen infolge eines Kapitaltausches bei derivativen Finanzinstrumenten mit Grundgeschäft	0,00	0,00	0,00
3530	Einzahlungen infolge eines Kapitaltausches bei derivativen Finanzinstrumenten mit Grundgeschäft			
355	Einzahlungen aus dem Abgang von Finanzinstrumenten	0,00	0,00	0,00

Wirtschaftsförderung (Gruppe 7)

MVAG	Mittelverwendungs- und aufbringungsgruppen (1. und 2. Ebene)	VA 2026	VA 2025	RA 2024
3550	Einzahlungen aus dem Abgang von Finanzinstrumenten			
35	Summe Einzahlungen aus der Finanzierungstätigkeit	0,00	0,00	0,00
361	Auszahlungen aus der Tilgung von Finanzschulden	0,00	0,00	0,00
3611	Auszahlungen aus empfangenen Darlehen von öffentlichen Körperschaften und Rechtsträgern			
3612	Auszahlungen aus empfangenen Darlehen von Beteiligungen			
3613	Auszahlungen aus empfangenen Darlehen von Unternehmen und privaten Haushalten			
3614	Auszahlungen aus Finanzschulden			
3615	Auszahlungen aus Rückzahlungen von Leasingverbindlichkeiten			
363	Auszahlungen infolge eines Kapitaltausches bei derivativen Finanzinstrumenten mit Grundgeschäft	0,00	0,00	0,00
3630	Auszahlungen infolge eines Kapitaltausches bei derivativen Finanzinstrumenten mit Grundgeschäft			
365	Auszahlungen für den Erwerb von Finanzinstrumenten	0,00	0,00	0,00
3650	Auszahlungen für den Erwerb von Finanzinstrumenten			
36	Summe Auszahlungen aus der Finanzierungstätigkeit	0,00	0,00	0,00
SA4	Saldo (4) Geldfluss aus der Finanzierungstätigkeit (35 – 36)	0,00	0,00	0,00
SA5	Saldo (5) Geldfluss aus der voranschlagswirksamen Gebarung (Saldo 3 + Saldo 4)	-9.000,00	-10.500,00	-7.131,52

Dienstleistungen (Gruppe 8)

MVAG	Mittelverwendungs- und aufbringungsgruppen (1. und 2. Ebene)	VA 2026	VA 2025	RA 2024
311	Einzahlungen aus operativer Verwaltungstätigkeit	2.479.000,00	2.490.700,00	2.180.077,36
3111	Einzahlungen aus eigenen Abgaben			
3112	Einzahlungen aus Ertragsanteilen			
3113	Einzahlungen aus Gebühren	2.275.600,00	2.263.100,00	2.002.368,23
3114	Einzahlungen aus Leistungen	126.700,00	122.000,00	107.947,11
3115	Einzahlungen aus Besitz und wirtschaftlicher Tätigkeit	69.200,00	68.300,00	63.361,69
3116	Einzahlungen aus Veräußerung von geringwertigen Wirtschaftsgütern (GWG) und sonstige Einzahlungen	7.500,00	37.300,00	6.400,33
312	Einzahlungen aus Transfers	3.200,00	3.900,00	63.667,00
3121	Transferzahlungen von Trägern des öffentlichen Rechts	3.200,00	3.900,00	63.667,00
3122	Transferzahlungen von Beteiligungen			
3123	Transferzahlungen von Unternehmen (inkl. Finanzunternehmen)			
3124	Transferzahlungen von Haushalten und Organisationen ohne Erwerbscharakter			
3125	Transferzahlungen vom Ausland			
3126	Investitions- und Tilgungszuschüsse zwischen Unternehmungen und Betrieben der Gebietskörperschaft und der Gebietskörperschaft			
313	Einzahlungen aus Finanzerträgen	100,00	100,00	0,00
3131	Einzahlungen aus Zinserträgen	100,00	100,00	
3132	Einzahlungen aus Zinsen aus derivativen Finanzinstrumenten mit und ohne Grundgeschäft			
3133	Einzahlungen aus Gewinnentnahmen von marktbestimmten Betrieben			
3134	Sonstige Einzahlungen aus Finanzerträgen			
3135	Einzahlungen aus Dividenden/Gewinnausschüttungen			
31	Summe Einzahlungen operative Gebarung	2.482.300,00	2.494.700,00	2.243.744,36
321	Auszahlungen aus Personalaufwand	910.500,00	974.500,00	863.791,62
3211	Auszahlungen für Personalaufwand (Bezüge, Nebengebühren, und Mehrleistungsvergütungen)	711.800,00	770.300,00	674.164,61
3212	Auszahlungen für gesetzliche und freiwillige Sozialaufwendungen	191.900,00	195.200,00	179.577,01
3213	Auszahlungen aus sonstigem Personalaufwand	6.800,00	9.000,00	10.050,00
322	Auszahlungen aus Sachaufwand	1.443.300,00	1.352.000,00	1.104.640,49
3221	Auszahlungen für Gebrauchs- und Verbrauchsgüter, Handelswaren	21.000,00	21.900,00	20.382,97
3222	Auszahlungen für Verwaltungs- und Betriebsaufwand	1.133.900,00	1.100.500,00	760.677,77
3223	Auszahlungen für Leasing- und Mietaufwand	9.700,00	8.900,00	8.272,72
3224	Auszahlungen für Instandhaltung	127.400,00	123.000,00	141.327,72
3225	Sonstige Auszahlungen aus Sachaufwand	151.300,00	97.700,00	173.979,31
3226	Auszahlungen aus der Inanspruchnahme von Haftungen			
323	Auszahlungen aus Transfers	578.000,00	550.000,00	471.851,29
3231	Transferzahlungen an Träger des öffentlichen Rechts	578.000,00	550.000,00	471.851,29

Dienstleistungen (Gruppe 8)

MVAG	Mittelverwendungs- und aufbringungsgruppen (1. und 2. Ebene)	VA 2026	VA 2025	RA 2024
3232	Transferzahlungen an Beteiligungen			
3233	Transferzahlungen an Unternehmen (inkl. Finanzunternehmen)			
3234	Transferzahlungen an Haushalte und Organisationen ohne Erwerbscharakter			
3235	Transferzahlungen an das Ausland			
3236	Investitions- und Tilgungszuschüsse zwischen Unternehmungen und Betrieben der Gebietskörperschaft und der Gebietskörperschaft			
324	Auszahlungen aus Finanzaufwand	9.400,00	11.400,00	2.231,25
3241	Auszahlungen für Zinsen	9.400,00	11.400,00	2.231,25
3242	Auszahlungen für Zinsen aus derivativen Finanzinstrumenten mit und ohne Grundgeschäft			
3243	Auszahlungen aus Gewinnentnahmen von marktbestimmten Betrieben			
3244	Sonstige Auszahlungen aus Finanzaufwendungen			
32	Summe Auszahlungen operative Gebarung	2.941.200,00	2.887.900,00	2.442.514,65
SA1	Saldo (1) Geldfluss aus der operativen Gebarung (31 – 32)	-458.900,00	-393.200,00	-198.770,29
331	Einzahlungen aus der Investitionstätigkeit	0,00	0,00	0,00
3311	Einzahlungen aus der Veräußerung von immateriellem Vermögen			
3312	Einzahlungen aus der Veräußerung von Grundstücken und Grundstückeinrichtungen			
3313	Einzahlungen aus der Veräußerung von Gebäuden und Bauten			
3314	Einzahlungen aus der Veräußerung von technischen Anlagen, Fahrzeugen und Maschinen			
3315	Einzahlungen aus der Veräußerung von Amts-, Betriebs- und Geschäftsausstattung			
3316	Einzahlungen aus der Veräußerung von Kulturgütern			
3317	Einzahlungen aus der Veräußerung von Beteiligungen			
3318	Einzahlungen aus der Veräußerung von kofinanzierten Schutzbauten			
332	Einzahlungen aus der Rückzahlung von Darlehen sowie gewährten Vorschüssen	0,00	0,00	0,00
3321	Einzahlungen aus Darlehen an Träger des öffentlichen Rechts			
3322	Einzahlungen aus Darlehen an Beteiligungen			
3323	Einzahlungen aus Darlehen an Unternehmen und Haushalte			
3325	Einzahlungen aus Vorschüssen und Anzahlungen			
333	Einzahlungen aus Kapitaltransfers	185.000,00	392.900,00	50.744,28
3331	Kapitaltransferzahlungen von Trägern des öffentlichen Rechts	150.000,00	212.900,00	23.097,24
3332	Kapitaltransferzahlungen von Beteiligungen			
3333	Kapitaltransferzahlungen von Unternehmen			
3334	Kapitaltransferzahlungen von Haushalten und Organisationen ohne Erwerbscharakter	35.000,00	180.000,00	27.647,04
3335	Kapitaltransferzahlungen vom Ausland			
33	Summe Einzahlungen investive Gebarung	185.000,00	392.900,00	50.744,28

Dienstleistungen (Gruppe 8)

MVAG	Mittelverwendungs- und aufbringungsgruppen (1. und 2. Ebene)	VA 2026	VA 2025	RA 2024
341	Auszahlungen aus der Investitionstätigkeit	75.000,00	248.200,00	158.368,49
3411	Auszahlungen für den Erwerb von immateriellem Vermögen			
3412	Auszahlungen für den Erwerb von Grundstücken und Grundstückseinrichtungen	55.000,00	245.200,00	110.253,88
3413	Auszahlungen für den Erwerb von Gebäuden und Bauten			48.114,61
3414	Auszahlungen für den Erwerb von technischen Anlagen, Fahrzeugen und Maschinen			
3415	Auszahlungen für den Erwerb von Amts-, Betriebs- und Geschäftsausstattung	20.000,00	3.000,00	
3416	Auszahlungen für den Erwerb von Kulturgütern			
3417	Auszahlungen für den Erwerb von Beteiligungen			
3418	Auszahlungen für den Erwerb von kofinanzierten Schutzbauten			
342	Auszahlungen aus der Gewährung von Darlehen sowie gewährten Vorschüssen	0,00	0,00	0,00
3421	Auszahlungen von Darlehen an Träger des öffentlichen Rechts			
3422	Auszahlungen von Darlehen an Beteiligungen			
3423	Auszahlungen von Darlehen an Unternehmen und Haushalte			
3425	Auszahlungen von Vorschüssen und Anzahlungen			
343	Auszahlungen aus Kapitaltransfers	0,00	0,00	0,00
3431	Kapitaltransferzahlungen an Träger des öffentlichen Rechts			
3432	Kapitaltransferzahlungen an Beteiligungen			
3433	Kapitaltransferzahlungen an Unternehmen (Finanzunternehmen)			
3434	Kapitaltransferzahlungen an Haushalte und Organisationen ohne Erwerbscharakter			
3435	Kapitaltransferzahlungen an das Ausland			
34	Summe Auszahlungen investive Gebarung	75.000,00	248.200,00	158.368,49
SA2	Saldo (2) Geldfluss aus der investiven Gebarung (33 – 34)	110.000,00	144.700,00	-107.624,21
SA3	Saldo (3) Nettofinanzierungssaldo (Saldo 1 + Saldo 2)	-348.900,00	-248.500,00	-306.394,50
351	Einzahlungen aus der Aufnahme von Finanzschulden	0,00	220.000,00	179.004,00
3511	Einzahlungen aus empfangenen Darlehen von öffentlichen Körperschaften und Rechtsträgern			
3512	Einzahlungen aus empfangenen Darlehen von Beteiligungen			
3513	Einzahlungen aus empfangenen Darlehen von Unternehmen und privaten Haushalten			
3514	Einzahlungen aus Finanzschulden (Finanzunternehmen)		220.000,00	179.004,00
3515	Einzahlungen aus Aufnahmen von Leasingverbindlichkeiten			
353	Einzahlungen infolge eines Kapitaltausches bei derivativen Finanzinstrumenten mit Grundgeschäft	0,00	0,00	0,00
3530	Einzahlungen infolge eines Kapitaltausches bei derivativen Finanzinstrumenten mit Grundgeschäft			
355	Einzahlungen aus dem Abgang von Finanzinstrumenten	0,00	0,00	0,00

Dienstleistungen (Gruppe 8)

MVAG	Mittelverwendungs- und aufbringungsgruppen (1. und 2. Ebene)	VA 2026	VA 2025	RA 2024
3550	Einzahlungen aus dem Abgang von Finanzinstrumenten			
35	Summe Einzahlungen aus der Finanzierungstätigkeit	0,00	220.000,00	179.004,00
361	Auszahlungen aus der Tilgung von Finanzschulden	121.200,00	118.000,00	62.336,80
3611	Auszahlungen aus empfangenen Darlehen von öffentlichen Körperschaften und Rechtsträgern			
3612	Auszahlungen aus empfangenen Darlehen von Beteiligungen			
3613	Auszahlungen aus empfangenen Darlehen von Unternehmen und privaten Haushalten			
3614	Auszahlungen aus Finanzschulden	121.200,00	118.000,00	62.336,80
3615	Auszahlungen aus Rückzahlungen von Leasingverbindlichkeiten			
363	Auszahlungen infolge eines Kapitaltausches bei derivativen Finanzinstrumenten mit Grundgeschäft	0,00	0,00	0,00
3630	Auszahlungen infolge eines Kapitaltausches bei derivativen Finanzinstrumenten mit Grundgeschäft			
365	Auszahlungen für den Erwerb von Finanzinstrumenten	0,00	0,00	0,00
3650	Auszahlungen für den Erwerb von Finanzinstrumenten			
36	Summe Auszahlungen aus der Finanzierungstätigkeit	121.200,00	118.000,00	62.336,80
SA4	Saldo (4) Geldfluss aus der Finanzierungstätigkeit (35 – 36)	-121.200,00	102.000,00	116.667,20
SA5	Saldo (5) Geldfluss aus der voranschlagswirksamen Gebarung (Saldo 3 + Saldo 4)	-470.100,00	-146.500,00	-189.727,30

Finanzwirtschaft (Gruppe 9)

MVAG	Mittelverwendungs- und aufbringungsgruppen (1. und 2. Ebene)	VA 2026	VA 2025	RA 2024
311	Einzahlungen aus operativer Verwaltungstätigkeit	4.859.400,00	4.605.200,00	4.605.750,78
3111	Einzahlungen aus eigenen Abgaben	954.200,00	937.700,00	937.781,42
3112	Einzahlungen aus Ertragsanteilen	3.903.000,00	3.665.000,00	3.665.827,05
3113	Einzahlungen aus Gebühren			
3114	Einzahlungen aus Leistungen	1.700,00	1.700,00	1.617,62
3115	Einzahlungen aus Besitz und wirtschaftlicher Tätigkeit			
3116	Einzahlungen aus Veräußerung von geringwertigen Wirtschaftsgütern (GWG) und sonstige Einzahlungen	500,00	800,00	524,69
312	Einzahlungen aus Transfers	986.900,00	1.171.900,00	938.571,65
3121	Transferzahlungen von Trägern des öffentlichen Rechts	986.900,00	1.171.900,00	938.571,65
3122	Transferzahlungen von Beteiligungen			
3123	Transferzahlungen von Unternehmen (inkl. Finanzunternehmen)			
3124	Transferzahlungen von Haushalten und Organisationen ohne Erwerbscharakter			
3125	Transferzahlungen vom Ausland			
3126	Investitions- und Tilgungszuschüsse zwischen Unternehmungen und Betrieben der Gebietskörperschaft und der Gebietskörperschaft			
313	Einzahlungen aus Finanzerträgen	200,00	100,00	362,88
3131	Einzahlungen aus Zinserträgen	200,00	100,00	362,88
3132	Einzahlungen aus Zinsen aus derivativen Finanzinstrumenten mit und ohne Grundgeschäft			
3133	Einzahlungen aus Gewinnentnahmen von marktbestimmten Betrieben			
3134	Sonstige Einzahlungen aus Finanzerträgen			
3135	Einzahlungen aus Dividenden/Gewinnausschüttungen			
31	Summe Einzahlungen operative Gebarung	5.846.500,00	5.777.200,00	5.544.685,31
321	Auszahlungen aus Personalaufwand	282.200,00	302.100,00	265.088,55
3211	Auszahlungen für Personalaufwand (Bezüge, Nebengebühren, und Mehrleistungsvergütungen)	230.400,00	233.000,00	215.022,33
3212	Auszahlungen für gesetzliche und freiwillige Sozialaufwendungen	49.800,00	67.300,00	47.368,22
3213	Auszahlungen aus sonstigem Personalaufwand	2.000,00	1.800,00	2.698,00
322	Auszahlungen aus Sachaufwand	66.700,00	63.500,00	60.788,38
3221	Auszahlungen für Gebrauchs- und Verbrauchsgüter, Handelswaren	4.500,00	4.400,00	3.995,73
3222	Auszahlungen für Verwaltungs- und Betriebsaufwand			
3223	Auszahlungen für Leasing- und Mietaufwand			
3224	Auszahlungen für Instandhaltung			
3225	Sonstige Auszahlungen aus Sachaufwand	62.200,00	59.100,00	56.792,65
3226	Auszahlungen aus der Inanspruchnahme von Haftungen			
323	Auszahlungen aus Transfers	0,00	0,00	0,00
3231	Transferzahlungen an Träger des öffentlichen Rechts			

Finanzwirtschaft (Gruppe 9)

MVAG	Mittelverwendungs- und aufbringungsgruppen (1. und 2. Ebene)	VA 2026	VA 2025	RA 2024
3232	Transferzahlungen an Beteiligungen			
3233	Transferzahlungen an Unternehmen (inkl. Finanzunternehmen)			
3234	Transferzahlungen an Haushalte und Organisationen ohne Erwerbscharakter			
3235	Transferzahlungen an das Ausland			
3236	Investitions- und Tilgungszuschüsse zwischen Unternehmungen und Betrieben der Gebietskörperschaft und der Gebietskörperschaft			
324	Auszahlungen aus Finanzaufwand	43.100,00	48.200,00	47.639,99
3241	Auszahlungen für Zinsen	28.000,00	32.400,00	32.356,40
3242	Auszahlungen für Zinsen aus derivativen Finanzinstrumenten mit und ohne Grundgeschäft			
3243	Auszahlungen aus Gewinnentnahmen von marktbestimmten Betrieben			
3244	Sonstige Auszahlungen aus Finanzaufwendungen	15.100,00	15.800,00	15.283,59
32	Summe Auszahlungen operative Gebarung	392.000,00	413.800,00	373.516,92
SA1	Saldo (1) Geldfluss aus der operativen Gebarung (31 – 32)	5.454.500,00	5.363.400,00	5.171.168,39
331	Einzahlungen aus der Investitionstätigkeit	0,00	0,00	0,00
3311	Einzahlungen aus der Veräußerung von immateriellem Vermögen			
3312	Einzahlungen aus der Veräußerung von Grundstücken und Grundstückeinrichtungen			
3313	Einzahlungen aus der Veräußerung von Gebäuden und Bauten			
3314	Einzahlungen aus der Veräußerung von technischen Anlagen, Fahrzeugen und Maschinen			
3315	Einzahlungen aus der Veräußerung von Amts-, Betriebs- und Geschäftsausstattung			
3316	Einzahlungen aus der Veräußerung von Kulturgütern			
3317	Einzahlungen aus der Veräußerung von Beteiligungen			
3318	Einzahlungen aus der Veräußerung von kofinanzierten Schutzbauten			
332	Einzahlungen aus der Rückzahlung von Darlehen sowie gewährten Vorschüssen	0,00	0,00	0,00
3321	Einzahlungen aus Darlehen an Träger des öffentlichen Rechts			
3322	Einzahlungen aus Darlehen an Beteiligungen			
3323	Einzahlungen aus Darlehen an Unternehmen und Haushalte			
3325	Einzahlungen aus Vorschüssen und Anzahlungen			
333	Einzahlungen aus Kapitaltransfers	0,00	0,00	0,00
3331	Kapitaltransferzahlungen von Trägern des öffentlichen Rechts			
3332	Kapitaltransferzahlungen von Beteiligungen			
3333	Kapitaltransferzahlungen von Unternehmen			
3334	Kapitaltransferzahlungen von Haushalten und Organisationen ohne Erwerbscharakter			
3335	Kapitaltransferzahlungen vom Ausland			
33	Summe Einzahlungen investive Gebarung	0,00	0,00	0,00

Finanzwirtschaft (Gruppe 9)

MVAG	Mittelverwendungs- und aufbringungsgruppen (1. und 2. Ebene)	VA 2026	VA 2025	RA 2024
341	Auszahlungen aus der Investitionstätigkeit	1.000,00	1.000,00	0,00
3411	Auszahlungen für den Erwerb von immateriellem Vermögen			
3412	Auszahlungen für den Erwerb von Grundstücken und Grundstückseinrichtungen			
3413	Auszahlungen für den Erwerb von Gebäuden und Bauten			
3414	Auszahlungen für den Erwerb von technischen Anlagen, Fahrzeugen und Maschinen			
3415	Auszahlungen für den Erwerb von Amts-, Betriebs- und Geschäftsausstattung	1.000,00	1.000,00	
3416	Auszahlungen für den Erwerb von Kulturgütern			
3417	Auszahlungen für den Erwerb von Beteiligungen			
3418	Auszahlungen für den Erwerb von kofinanzierten Schutzbauten			
342	Auszahlungen aus der Gewährung von Darlehen sowie gewährten Vorschüssen	0,00	0,00	0,00
3421	Auszahlungen von Darlehen an Träger des öffentlichen Rechts			
3422	Auszahlungen von Darlehen an Beteiligungen			
3423	Auszahlungen von Darlehen an Unternehmen und Haushalte			
3425	Auszahlungen von Vorschüssen und Anzahlungen			
343	Auszahlungen aus Kapitaltransfers	0,00	0,00	0,00
3431	Kapitaltransferzahlungen an Träger des öffentlichen Rechts			
3432	Kapitaltransferzahlungen an Beteiligungen			
3433	Kapitaltransferzahlungen an Unternehmen (Finanzunternehmen)			
3434	Kapitaltransferzahlungen an Haushalte und Organisationen ohne Erwerbscharakter			
3435	Kapitaltransferzahlungen an das Ausland			
34	Summe Auszahlungen investive Gebarung	1.000,00	1.000,00	0,00
SA2	Saldo (2) Geldfluss aus der investiven Gebarung (33 – 34)	-1.000,00	-1.000,00	0,00
SA3	Saldo (3) Nettofinanzierungssaldo (Saldo 1 + Saldo 2)	5.453.500,00	5.362.400,00	5.171.168,39
351	Einzahlungen aus der Aufnahme von Finanzschulden	0,00	0,00	0,00
3511	Einzahlungen aus empfangenen Darlehen von öffentlichen Körperschaften und Rechtsträgern			
3512	Einzahlungen aus empfangenen Darlehen von Beteiligungen			
3513	Einzahlungen aus empfangenen Darlehen von Unternehmen und privaten Haushalten			
3514	Einzahlungen aus Finanzschulden (Finanzunternehmen)			
3515	Einzahlungen aus Aufnahmen von Leasingverbindlichkeiten			
353	Einzahlungen infolge eines Kapitaltausches bei derivativen Finanzinstrumenten mit Grundgeschäft	0,00	0,00	0,00
3530	Einzahlungen infolge eines Kapitaltausches bei derivativen Finanzinstrumenten mit Grundgeschäft			
355	Einzahlungen aus dem Abgang von Finanzinstrumenten	0,00	0,00	0,00

Finanzwirtschaft (Gruppe 9)

MVAG	Mittelverwendungs- und aufbringungsgruppen (1. und 2. Ebene)	VA 2026	VA 2025	RA 2024
3550	Einzahlungen aus dem Abgang von Finanzinstrumenten			
35	Summe Einzahlungen aus der Finanzierungstätigkeit	0,00	0,00	0,00
361	Auszahlungen aus der Tilgung von Finanzschulden	0,00	0,00	0,00
3611	Auszahlungen aus empfangenen Darlehen von öffentlichen Körperschaften und Rechtsträgern			
3612	Auszahlungen aus empfangenen Darlehen von Beteiligungen			
3613	Auszahlungen aus empfangenen Darlehen von Unternehmen und privaten Haushalten			
3614	Auszahlungen aus Finanzschulden			
3615	Auszahlungen aus Rückzahlungen von Leasingverbindlichkeiten			
363	Auszahlungen infolge eines Kapitaltausches bei derivativen Finanzinstrumenten mit Grundgeschäft	0,00	0,00	0,00
3630	Auszahlungen infolge eines Kapitaltausches bei derivativen Finanzinstrumenten mit Grundgeschäft			
365	Auszahlungen für den Erwerb von Finanzinstrumenten	0,00	0,00	0,00
3650	Auszahlungen für den Erwerb von Finanzinstrumenten			
36	Summe Auszahlungen aus der Finanzierungstätigkeit	0,00	0,00	0,00
SA4	Saldo (4) Geldfluss aus der Finanzierungstätigkeit (35 – 36)	0,00	0,00	0,00
SA5	Saldo (5) Geldfluss aus der voranschlagswirksamen Gebarung (Saldo 3 + Saldo 4)	5.453.500,00	5.362.400,00	5.171.168,39

Ergebnis- und Finanzierungsvoranschlag Detailnachweis

	MVAG	VC	QU	Ergebnisvoranschlag			Finanzierungsvoranschlag			
				EH	FH	VA 2026	VA 2025	RA 2024	VA 2026	VA 2025
0 Vertretungskörper und allgemeine Verwaltung										
00	Gewählte Gemeindeorgane									
000	Gewählte Gemeindeorgane									
000000	Gewählte Gemeindeorgane									
Operative Gebarung										
SU 21 / 31	Summe Erträge / Einzahlungen operative Gebarung			0,00	0,00	0,00	0,00	0,00	0,00	
1/000000-582000	sonstige DGB zur sozialen Sicherheit	2212	3212	20	16.800,00	16.200,00	15.389,56	16.800,00	16.200,00	15.389,56
1/000000-670000	Versicherungen-DGB Soziale Sicherheit	2222	3222	24	700,00	700,00	649,98	700,00	700,00	649,98
1/000000-721000	Bezüge der Organe	2225	3225	22	237.300,00	228.000,00	216.531,86	237.300,00	228.000,00	216.531,86
1/000000-757000	Schulung der Gemeindefunktionäre	2234	3234	27	10.000,00	9.700,00	9.170,00	10.000,00	9.700,00	9.170,00
SU 22 / 32	Summe Aufwendungen / Auszahlungen operative Gebarung				264.800,00	254.600,00	241.741,40	264.800,00	254.600,00	241.741,40
SA 0 / SA 1	(0) Nettoergebnis (21 - 22) / (1) Geldfluss operative Gebarung (31 - 32)				-264.800,00	-254.600,00	-241.741,40	-264.800,00	-254.600,00	-241.741,40
SA01	Saldo (01) Haushaltsrücklagen (230 - 240)				0,00	0,00	0,00	0,00	0,00	0,00
SA00	Saldo (00) Nettoergebnis nach Haushaltsrücklagen (Saldo 0 + Saldo 01)				-264.800,00	-254.600,00	-241.741,40			
Investive Gebarung										
SU 33	Summe Einzahlungen investive Gebarung							0,00	0,00	0,00
SU 34	Summe Auszahlungen investive Gebarung							0,00	0,00	0,00
SA2	Saldo (2) Geldfluss aus der Investiven Gebarung (33 - 34)							0,00	0,00	0,00
SA3	Saldo (3) Nettofinanzierungssaldo (Saldo 1 + Saldo 2)							-264.800,00	-254.600,00	-241.741,40
Finanzierungstätigkeit										
SU 35	Summe Einzahlungen aus der Finanzierungstätigkeit							0,00	0,00	0,00
SU 36	Summe Auszahlungen aus der Finanzierungstätigkeit							0,00	0,00	0,00
SA4	Saldo (4) Geldfluss aus der Finanzierungstätigkeit (35 - 36)							0,00	0,00	0,00
SA5	Saldo (5) Geldfluss aus der voranschlagswirksamen Gebarung (Saldo 3 + Saldo 4)							-264.800,00	-254.600,00	-241.741,40
01	Hauptverwaltung									
010	Zentralamt									
010000	Gemeindeamt									
Operative Gebarung										
2/010000+863000	Lfde Transferzahlungen v. sonst.Trägern d.öfft. Rechts	2121	3121	15	6.000,00	6.000,00	6.000,00	6.000,00	6.000,00	6.000,00
SU 21 / 31	Summe Erträge / Einzahlungen operative Gebarung				6.000,00	6.000,00	6.000,00	6.000,00	6.000,00	6.000,00
1/010000-400000	Anschaffungen - GWG	2221	3221	23	1.000,00	1.000,00	967,88	1.000,00	1.000,00	967,88
1/010000-454000	Reinigungsmittel	2221	3221	23	1.500,00	1.400,00	89,36	1.500,00	1.400,00	89,36
1/010000-456000	Schreib-, Zeichen- u. sonst. Büromaterial	2221	3221	23	10.000,00	9.900,00	10.246,13	10.000,00	9.900,00	10.559,74
1/010000-457000	Druckwerke	2221	3221	23	1.800,00	1.800,00	2.337,74	1.800,00	1.800,00	2.626,02

		MVAG		VC QU	Ergebnisvoranschlag			Finanzierungsvoranschlag		
		EH	FH		VA 2026	VA 2025	RA 2024	VA 2026	VA 2025	RA 2024
1/010000-459000	sonstige Verbrauchsgüter	2221	3221	23	800,00	800,00	486,85	800,00	800,00	486,85
1/010000-510000	Geldbezüge der VB der Verwaltung	2211	3211	20	182.200,00	171.300,00	159.839,72	182.200,00	171.300,00	159.839,72
1/010000-511000	Geldbezüge der VB in handwerklicher Verwendung	2211	3211	20	42.400,00	41.400,00	35.192,52	42.400,00	41.400,00	35.192,52
1/010000-565000	Mehrleistungsvergütungen	2211	3211	20	5.200,00	4.700,00	5.142,88	5.200,00	4.700,00	5.142,88
1/010000-569000	sonstige Nebengebühren	2211	3211	20	10.300,00	9.600,00	8.544,52	10.300,00	9.600,00	8.544,52
1/010000-580000	DGB für Familienbeihilfen	2212	3212	20	6.400,00	7.200,00	6.941,84	6.400,00	7.200,00	6.941,84
1/010000-582000	sonstige DGB zur sozialen Sicherheit	2212	3212	20	46.600,00	44.100,00	40.457,85	46.600,00	44.100,00	40.457,85
1/010000-582001	Abfertigung (Auslagerungsversicherung)	2212	3212	20	12.800,00	20.300,00	12.107,96	12.800,00	20.300,00	12.107,96
1/010000-582100	MV-Kasse	2212	3212	20	3.400,00	3.200,00	2.874,19	3.400,00	3.200,00	2.874,19
1/010000-591000	Dotierung von Rückstellungen für Abfertigungen	2214			500,00	500,00				
1/010000-592000	Dotierung von Rückstellungen für Jubiläumszuwendungen	2214			2.500,00	2.600,00	4.444,05			
1/010000-600000	Strom	2222	3222	24	3.900,00	3.900,00	2.736,06	3.900,00	3.900,00	2.098,34
1/010000-600100	Gas (Heizung)	2222	3222	24	11.000,00	11.000,00	3.823,32	11.000,00	11.000,00	3.823,32
1/010000-614000	Instandhaltung von Gebäuden und Bauten	2224	3224	24	5.600,00	5.500,00	4.674,74	5.600,00	5.500,00	4.674,74
1/010000-618000	Instandhaltung von sonst. Anlagen	2224	3224	24	17.000,00	17.500,00	16.289,34	17.000,00	17.500,00	17.350,58
1/010000-630000	Porto	2222	3222	24	14.500,00	13.500,00	13.937,68	14.500,00	13.500,00	13.940,93
1/010000-631000	Telefon, Telefax, Internet	2222	3222	24	4.000,00	4.200,00	3.588,99	4.000,00	4.200,00	3.589,35
1/010000-650100	Zinsen für Finanzschulden in Euro	2241	3241		800,00	1.000,00	242,53	800,00	1.000,00	242,53
1/010000-670000	Versicherungen	2222	3222	24	18.500,00	13.400,00	12.948,81	18.500,00	13.400,00	12.948,81
1/010000-680000	Planmäßige Abschreibung	2226			93.700,00	88.500,00	88.502,52			
1/010000-700100	Miete Telefonanlage	2223	3223	24	1.100,00	1.100,00	1.007,04	1.100,00	1.100,00	1.007,04
1/010000-710000	öffentliche Abgaben	2225	3225	24	1.200,00	1.100,00	693,85	1.200,00	1.100,00	6.707,70
1/010000-723000	Amtspauschalien und Repräsentationsausgaben	2225	3225	24	400,00	400,00	400,00	400,00	400,00	400,00
1/010000-724000	Reisegebühren	2225	3225	24	200,00	400,00	328,14	200,00	400,00	328,14
1/010000-728000	sicherheitstechnische Betreuung	2225	3225	24	3.600,00	3.500,00	3.318,58	3.600,00	3.500,00	6.632,94
1/010000-728100	Gestaltung / Wartung Homepage	2225	3225	24						384,00
1/010000-728300	Grundreinigung	2225	3225	24	5.600,00	2.000,00	4.988,82	5.600,00	2.000,00	4.988,82
SU 22 / 32	Summe Aufwendungen / Auszahlungen operative Gebarung				508.500,00	486.800,00	447.153,91	411.800,00	395.200,00	364.948,57
SA 0 / SA 1	(0) Nettoergebnis (21 - 22) / (1) Geldfluss operative Gebarung (31 - 32)				-502.500,00	-480.800,00	-441.153,91	-405.800,00	-389.200,00	-358.948,57
SA01	Saldo (01) Haushaltsrücklagen (230 - 240)				0,00	0,00	0,00	0,00	0,00	0,00
SA00	Saldo (00) Nettoergebnis nach Haushaltsrücklagen (Saldo 0 + Saldo 01)				-502.500,00	-480.800,00	-441.153,91			
Investive Gebarung										
SU 33	Summe Einzahlungen investive Gebarung							0,00	0,00	0,00
1/010000-042000	Amtsausstattung		3415	2 41				1.000,00	1.000,00	

		MVAG		VC	QU	Ergebnisvoranschlag			Finanzierungsvoranschlag			
		EH	FH			VA 2026	VA 2025	RA 2024	VA 2026	VA 2025	RA 2024	
5/010000-042000	Amts-, Betriebs- und Geschäftsausstattung			3415	1	41						5.164,41
SU 34	Summe Auszahlungen investive Gebarung									1.000,00	1.000,00	5.164,41
SA2	Saldo (2) Geldfluss aus der Investiven Gebarung (33 – 34)									-1.000,00	-1.000,00	-5.164,41
SA3	Saldo (3) Nettofinanzierungssaldo (Saldo 1 + Saldo 2)									-406.800,00	-390.200,00	-364.112,98
Finanzierungstätigkeit												
6/010000+346000	Investitionsdarlehen von Finanzunternehmen			3514	1	55						30.996,00
SU 35	Summe Einzahlungen aus der Finanzierungstätigkeit									0,00	0,00	30.996,00
1/010000-346000	Tilgung von Bank Darlehen			3614		65				6.900,00	6.900,00	
SU 36	Summe Auszahlungen aus der Finanzierungstätigkeit									6.900,00	6.900,00	0,00
SA4	Saldo (4) Geldfluss aus der Finanzierungstätigkeit (35 – 36)									-6.900,00	-6.900,00	30.996,00
SA5	Saldo (5) Geldfluss aus der voranschlagswirksamen Gebarung (Saldo 3 + Saldo 4)									-413.700,00	-397.100,00	-333.116,98
015	Pressestelle, Amtsblatt und Öffentlichkeitsarbeit											
015000	Pressest., Amtsblatt u. Öffentlichkeitsarbeit											
Operative Gebarung												
2/015000+816000	Einnahmen von Inseraten Gemeindezeitung	2114	3114		13		15.500,00	13.500,00	12.928,54	15.500,00	13.500,00	14.751,92
2/015000+816100	Werbeabgabe	2114	3114		13		800,00	700,00	671,73	800,00	700,00	762,90
SU 21 / 31	Summe Erträge / Einzahlungen operative Gebarung						16.300,00	14.200,00	13.600,27	16.300,00	14.200,00	15.514,82
1/015000-457000	Gemeindezeitung-Amtsblatt	2221	3221		23		30.000,00	32.500,00	32.660,93	30.000,00	32.500,00	30.377,79
1/015000-723000	Bürgerinformationen	2225	3225		24		500,00	500,00	359,05	500,00	500,00	359,05
SU 22 / 32	Summe Aufwendungen / Auszahlungen operative Gebarung						30.500,00	33.000,00	33.019,98	30.500,00	33.000,00	30.736,84
SA 0 / SA 1	(0) Nettoergebnis (21 - 22) / (1) Geldfluss operative Gebarung (31 – 32)						-14.200,00	-18.800,00	-19.419,71	-14.200,00	-18.800,00	-15.222,02
SA01	Saldo (01) Haushaltsrücklagen (230 - 240)						0,00	0,00	0,00	0,00	0,00	0,00
SA00	Saldo (00) Nettoergebnis nach Haushaltsrücklagen (Saldo 0 + Saldo 01)						-14.200,00	-18.800,00	-19.419,71			
Investive Gebarung												
SU 33	Summe Einzahlungen investive Gebarung									0,00	0,00	0,00
SU 34	Summe Auszahlungen investive Gebarung									0,00	0,00	0,00
SA2	Saldo (2) Geldfluss aus der Investiven Gebarung (33 – 34)									0,00	0,00	0,00
SA3	Saldo (3) Nettofinanzierungssaldo (Saldo 1 + Saldo 2)									-14.200,00	-18.800,00	-15.222,02
Finanzierungstätigkeit												
SU 35	Summe Einzahlungen aus der Finanzierungstätigkeit									0,00	0,00	0,00
SU 36	Summe Auszahlungen aus der Finanzierungstätigkeit									0,00	0,00	0,00
SA4	Saldo (4) Geldfluss aus der Finanzierungstätigkeit (35 – 36)									0,00	0,00	0,00
SA5	Saldo (5) Geldfluss aus der voranschlagswirksamen Gebarung (Saldo 3 + Saldo 4)									-14.200,00	-18.800,00	-15.222,02

		MVAG VC QU			Ergebnisvoranschlag			Finanzierungsvoranschlag		
		EH	FH		VA 2026	VA 2025	RA 2024	VA 2026	VA 2025	RA 2024
019	Repräsentation									
019000	Repräsentationen									
Operative Gebarung										
2/019000+816200	Kostenersätze BGM-Exkursion	2114	3114	13	500,00	500,00		500,00	500,00	
SU 21 / 31	Summe Erträge / Einzahlungen operative Gebarung				500,00	500,00	0,00	500,00	500,00	0,00
1/019000-723000	Repräsentationsausgaben	2225	3225	24	2.000,00	2.000,00	3.102,99	2.000,00	2.000,00	3.602,99
1/019000-723100	BGM-Exkursion	2225	3225	24	500,00	500,00		500,00	500,00	
1/019000-723200	Repräsentationsausgaben Vizebürgermeister	2225	3225	24	400,00	400,00	500,00	400,00	400,00	
SU 22 / 32	Summe Aufwendungen / Auszahlungen operative Gebarung				2.900,00	2.900,00	3.602,99	2.900,00	2.900,00	3.602,99
SA 0 / SA 1	(0) Nettoergebnis (21 - 22) / (1) Geldfluss operative Gebarung (31 - 32)				-2.400,00	-2.400,00	-3.602,99	-2.400,00	-2.400,00	-3.602,99
SA01	Saldo (01) Haushaltsrücklagen (230 - 240)				0,00	0,00	0,00	0,00	0,00	0,00
SA00	Saldo (00) Nettoergebnis nach Haushaltsrücklagen (Saldo 0 + Saldo 01)				-2.400,00	-2.400,00	-3.602,99			
Investive Gebarung										
SU 33	Summe Einzahlungen investive Gebarung							0,00	0,00	0,00
SU 34	Summe Auszahlungen investive Gebarung							0,00	0,00	0,00
SA2	Saldo (2) Geldfluss aus der Investiven Gebarung (33 - 34)							0,00	0,00	0,00
SA3	Saldo (3) Nettofinanzierungssaldo (Saldo 1 + Saldo 2)							-2.400,00	-2.400,00	-3.602,99
Finanzierungstätigkeit										
SU 35	Summe Einzahlungen aus der Finanzierungstätigkeit							0,00	0,00	0,00
SU 36	Summe Auszahlungen aus der Finanzierungstätigkeit							0,00	0,00	0,00
SA4	Saldo (4) Geldfluss aus der Finanzierungstätigkeit (35 - 36)							0,00	0,00	0,00
SA5	Saldo (5) Geldfluss aus der voranschlagswirksamen Gebarung (Saldo 3 + Saldo 4)							-2.400,00	-2.400,00	-3.602,99
02	Hauptverwaltung									
020	Rechtsamt									
020000	Rechtsamt									
Operative Gebarung										
2/020000+816000	Kostenersätze Einforderung bei Gericht	2114	3114	13	500,00	500,00	241,00	500,00	500,00	241,00
SU 21 / 31	Summe Erträge / Einzahlungen operative Gebarung				500,00	500,00	241,00	500,00	500,00	241,00
1/020000-728000	Anwalt-Exekutionsgebühren	2225	3225	24	11.500,00	15.500,00	17.806,45	11.500,00	15.500,00	26.396,05
SU 22 / 32	Summe Aufwendungen / Auszahlungen operative Gebarung				11.500,00	15.500,00	17.806,45	11.500,00	15.500,00	26.396,05
SA 0 / SA 1	(0) Nettoergebnis (21 - 22) / (1) Geldfluss operative Gebarung (31 - 32)				-11.000,00	-15.000,00	-17.565,45	-11.000,00	-15.000,00	-26.155,05
SA01	Saldo (01) Haushaltsrücklagen (230 - 240)				0,00	0,00	0,00	0,00	0,00	0,00
SA00	Saldo (00) Nettoergebnis nach Haushaltsrücklagen (Saldo 0 + Saldo 01)				-11.000,00	-15.000,00	-17.565,45			
Investive Gebarung										
SU 33	Summe Einzahlungen investive Gebarung							0,00	0,00	0,00

		MVAG VC QU			Ergebnisvoranschlag			Finanzierungsvoranschlag		
		EH	FH		VA 2026	VA 2025	RA 2024	VA 2026	VA 2025	RA 2024
SU 34	Summe Auszahlungen investive Gebarung							0,00	0,00	0,00
SA2	Saldo (2) Geldfluss aus der Investiven Gebarung (33 – 34)							0,00	0,00	0,00
SA3	Saldo (3) Nettofinanzierungssaldo (Saldo 1 + Saldo 2)							-11.000,00	-15.000,00	-26.155,05
Finanzierungstätigkeit										
SU 35	Summe Einzahlungen aus der Finanzierungstätigkeit							0,00	0,00	0,00
SU 36	Summe Auszahlungen aus der Finanzierungstätigkeit							0,00	0,00	0,00
SA4	Saldo (4) Geldfluss aus der Finanzierungstätigkeit (35 – 36)							0,00	0,00	0,00
SA5	Saldo (5) Geldfluss aus der voranschlagswirksamen Gebarung (Saldo 3 + Saldo 4)							-11.000,00	-15.000,00	-26.155,05
021	Statistisches Amt									
021000	Statistisches Amt									
Operative Gebarung										
2/021000+816000	Ersatz für statistische Erhebungen	2114	3114	13	100,00	100,00	61,36	100,00	100,00	61,36
SU 21 / 31	Summe Erträge / Einzahlungen operative Gebarung				100,00	100,00	61,36	100,00	100,00	61,36
1/021000-728000	statistische Erhebungen	2225	3225	24	100,00	100,00		100,00	100,00	
SU 22 / 32	Summe Aufwendungen / Auszahlungen operative Gebarung				100,00	100,00	0,00	100,00	100,00	0,00
SA 0 / SA 1	(0) Nettoergebnis (21 - 22) / (1) Geldfluss operative Gebarung (31 – 32)				0,00	0,00	61,36	0,00	0,00	61,36
SA01	Saldo (01) Haushaltsrücklagen (230 - 240)				0,00	0,00	0,00	0,00	0,00	0,00
SA00	Saldo (00) Nettoergebnis nach Haushaltsrücklagen (Saldo 0 + Saldo 01)				0,00	0,00	61,36			
Investive Gebarung										
SU 33	Summe Einzahlungen investive Gebarung							0,00	0,00	0,00
SU 34	Summe Auszahlungen investive Gebarung							0,00	0,00	0,00
SA2	Saldo (2) Geldfluss aus der Investiven Gebarung (33 – 34)							0,00	0,00	0,00
SA3	Saldo (3) Nettofinanzierungssaldo (Saldo 1 + Saldo 2)							0,00	0,00	61,36
Finanzierungstätigkeit										
SU 35	Summe Einzahlungen aus der Finanzierungstätigkeit							0,00	0,00	0,00
SU 36	Summe Auszahlungen aus der Finanzierungstätigkeit							0,00	0,00	0,00
SA4	Saldo (4) Geldfluss aus der Finanzierungstätigkeit (35 – 36)							0,00	0,00	0,00
SA5	Saldo (5) Geldfluss aus der voranschlagswirksamen Gebarung (Saldo 3 + Saldo 4)							0,00	0,00	61,36
023	Einwohneramt									
023000	Einwohner-(Melde)amt									
Operative Gebarung										
SU 21 / 31	Summe Erträge / Einzahlungen operative Gebarung				0,00	0,00	0,00	0,00	0,00	0,00
1/023000-510000	Geldbezüge der VB der Verwaltung	2211	3211	20	26.400,00	26.000,00	24.198,40	26.400,00	26.000,00	24.198,40
1/023000-565000	Mehrleistungsvergütungen	2211	3211	20	1.200,00	900,00	1.007,76	1.200,00	900,00	1.007,76
1/023000-569000	sonstige Nebengebühren	2211	3211	20	900,00	1.400,00	792,72	900,00	1.400,00	792,72
1/023000-580000	DGB für Familienbeihilfen	2212	3212	20	1.100,00	1.100,00	957,43	1.100,00	1.100,00	957,43

		MVAG VC QU			Ergebnisvoranschlag			Finanzierungsvoranschlag		
		EH	FH		VA 2026	VA 2025	RA 2024	VA 2026	VA 2025	RA 2024
1/023000-582000	sonst. DGB zur sozialen Sicherheit	2212	3212	20	5.700,00	5.600,00	5.164,62	5.700,00	5.600,00	5.164,62
1/023000-582100	MV-Kasse	2212	3212	20	400,00	400,00	356,14	400,00	400,00	356,14
1/023000-591000	Dotierung von Rückstellungen für Abfertigungen	2214			700,00	700,00				
1/023000-592000	Dotierung von Rückstellungen für Jubiläumswendungen	2214			500,00	600,00	968,75			
1/023000-724000	Reisegebühren	2225	3225	24	100,00	200,00	128,81	100,00	200,00	128,81
SU 22 / 32	Summe Aufwendungen / Auszahlungen operative Gebarung				37.000,00	36.900,00	33.574,63	35.800,00	35.600,00	32.605,88
SA 0 / SA 1	(0) Nettoergebnis (21 - 22) / (1) Geldfluss operative Gebarung (31 - 32)				-37.000,00	-36.900,00	-33.574,63	-35.800,00	-35.600,00	-32.605,88
SA01	Saldo (01) Haushaltsrücklagen (230 - 240)				0,00	0,00	0,00	0,00	0,00	0,00
SA00	Saldo (00) Nettoergebnis nach Haushaltsrücklagen (Saldo 0 + Saldo 01)				-37.000,00	-36.900,00	-33.574,63			
Investive Gebarung										
SU 33	Summe Einzahlungen investive Gebarung							0,00	0,00	0,00
SU 34	Summe Auszahlungen investive Gebarung							0,00	0,00	0,00
SA2	Saldo (2) Geldfluss aus der Investiven Gebarung (33 - 34)							0,00	0,00	0,00
SA3	Saldo (3) Nettofinanzierungssaldo (Saldo 1 + Saldo 2)							-35.800,00	-35.600,00	-32.605,88
Finanzierungstätigkeit										
SU 35	Summe Einzahlungen aus der Finanzierungstätigkeit							0,00	0,00	0,00
SU 36	Summe Auszahlungen aus der Finanzierungstätigkeit							0,00	0,00	0,00
SA4	Saldo (4) Geldfluss aus der Finanzierungstätigkeit (35 - 36)							0,00	0,00	0,00
SA5	Saldo (5) Geldfluss aus der voranschlagswirksamen Gebarung (Saldo 3 + Saldo 4)							-35.800,00	-35.600,00	-32.605,88
024	Wahlamt									
024000	Wahlangelegenheiten									
Operative Gebarung										
2/024000+816000	Kostenbeiträge für Wahlen	2114	3114	13	3.000,00	3.000,00	6.218,46	3.000,00	3.000,00	6.218,46
SU 21 / 31	Summe Erträge / Einzahlungen operative Gebarung				3.000,00	3.000,00	6.218,46	3.000,00	3.000,00	6.218,46
1/024000-728000	Kosten der Wahlen	2225	3225	24	500,00	9.500,00	19.693,87	500,00	9.500,00	19.539,94
SU 22 / 32	Summe Aufwendungen / Auszahlungen operative Gebarung				500,00	9.500,00	19.693,87	500,00	9.500,00	19.539,94
SA 0 / SA 1	(0) Nettoergebnis (21 - 22) / (1) Geldfluss operative Gebarung (31 - 32)				2.500,00	-6.500,00	-13.475,41	2.500,00	-6.500,00	-13.321,48
SA01	Saldo (01) Haushaltsrücklagen (230 - 240)				0,00	0,00	0,00	0,00	0,00	0,00
SA00	Saldo (00) Nettoergebnis nach Haushaltsrücklagen (Saldo 0 + Saldo 01)				2.500,00	-6.500,00	-13.475,41			
Investive Gebarung										
SU 33	Summe Einzahlungen investive Gebarung							0,00	0,00	0,00
SU 34	Summe Auszahlungen investive Gebarung							0,00	0,00	0,00
SA2	Saldo (2) Geldfluss aus der Investiven Gebarung (33 - 34)							0,00	0,00	0,00
SA3	Saldo (3) Nettofinanzierungssaldo (Saldo 1 + Saldo 2)							2.500,00	-6.500,00	-13.321,48

	MVAG	VC QU	Ergebnisvoranschlag			Finanzierungsvoranschlag						
			EH	FH	VA 2026	VA 2025	RA 2024	VA 2026	VA 2025	RA 2024		
Finanzierungstätigkeit												
SU 35			Summe Einzahlungen aus der Finanzierungstätigkeit					0,00	0,00	0,00		
SU 36			Summe Auszahlungen aus der Finanzierungstätigkeit					0,00	0,00	0,00		
SA4			Saldo (4) Geldfluss aus der Finanzierungstätigkeit (35 – 36)					0,00	0,00	0,00		
SA5			Saldo (5) Geldfluss aus der voranschlagswirksamen Gebarung (Saldo 3 + Saldo 4)					2.500,00	-6.500,00	-13.321,48		
025 Staatsbürgerschaft												
025000 Staatsbürgerschaftsevidenz												
Operative Gebarung												
SU 21 / 31			Summe Erträge / Einzahlungen operative Gebarung			0,00	0,00	0,00	0,00	0,00		
1/025000-729000			Standesamt-, Staatsbürgersch.B.	2225	3225	24	22.600,00	22.000,00	18.799,47	22.600,00	22.000,00	18.799,47
			(Führung GDE Gablitz)									
SU 22 / 32			Summe Aufwendungen / Auszahlungen operative Gebarung			22.600,00	22.000,00	18.799,47	22.600,00	22.000,00	18.799,47	
SA 0 / SA 1			(0) Nettoergebnis (21 - 22) / (1) Geldfluss operative Gebarung (31 – 32)			-22.600,00	-22.000,00	-18.799,47	-22.600,00	-22.000,00	-18.799,47	
SA01			Saldo (01) Haushaltsrücklagen (230 - 240)			0,00	0,00	0,00	0,00	0,00	0,00	
SA00			Saldo (00) Nettoergebnis nach Haushaltsrücklagen (Saldo 0 + Saldo 01)			-22.600,00	-22.000,00	-18.799,47				
Investive Gebarung												
SU 33			Summe Einzahlungen investive Gebarung					0,00	0,00	0,00		
SU 34			Summe Auszahlungen investive Gebarung					0,00	0,00	0,00		
SA2			Saldo (2) Geldfluss aus der Investiven Gebarung (33 – 34)					0,00	0,00	0,00		
SA3			Saldo (3) Nettofinanzierungssaldo (Saldo 1 + Saldo 2)					-22.600,00	-22.000,00	-18.799,47		
Finanzierungstätigkeit												
SU 35			Summe Einzahlungen aus der Finanzierungstätigkeit					0,00	0,00	0,00		
SU 36			Summe Auszahlungen aus der Finanzierungstätigkeit					0,00	0,00	0,00		
SA4			Saldo (4) Geldfluss aus der Finanzierungstätigkeit (35 – 36)					0,00	0,00	0,00		
SA5			Saldo (5) Geldfluss aus der voranschlagswirksamen Gebarung (Saldo 3 + Saldo 4)					-22.600,00	-22.000,00	-18.799,47		
029 Amtsgebäude												
029000 Amtsgebäude												
Operative Gebarung												
2/029000+861200			Zinsen Ersätze	2121	3121	15		2.300,00	2.817,50		2.300,00	2.817,50
SU 21 / 31			Summe Erträge / Einzahlungen operative Gebarung			0,00	2.300,00	2.817,50	0,00	2.300,00	2.817,50	
1/029000-650000			Zinsen	2241	3241	25	19.900,00	21.600,00	24.651,77	19.900,00	21.600,00	24.651,77
1/029000-680000			Planmäßige Abschreibung	2226			6.900,00	6.900,00	6.875,62			
SU 22 / 32			Summe Aufwendungen / Auszahlungen operative Gebarung			26.800,00	28.500,00	31.527,39	19.900,00	21.600,00	24.651,77	
SA 0 / SA 1			(0) Nettoergebnis (21 - 22) / (1) Geldfluss operative Gebarung (31 – 32)			-26.800,00	-26.200,00	-28.709,89	-19.900,00	-19.300,00	-21.834,27	
SA01			Saldo (01) Haushaltsrücklagen (230 - 240)			0,00	0,00	0,00	0,00	0,00	0,00	
SA00			Saldo (00) Nettoergebnis nach Haushaltsrücklagen (Saldo 0 + Saldo 01)			-26.800,00	-26.200,00	-28.709,89				

	MVAG	VC QU	Ergebnisvoranschlag			Finanzierungsvoranschlag					
			EH	FH	VA 2026	VA 2025	RA 2024	VA 2026	VA 2025	RA 2024	
Investive Gebarung											
SU 33			Summe Einzahlungen investive Gebarung					0,00	0,00	0,00	
SU 34			Summe Auszahlungen investive Gebarung					0,00	0,00	0,00	
SA2			Saldo (2) Geldfluss aus der Investiven Gebarung (33 – 34)					0,00	0,00	0,00	
SA3			Saldo (3) Nettofinanzierungssaldo (Saldo 1 + Saldo 2)					-19.900,00	-19.300,00	-21.834,27	
Finanzierungstätigkeit											
SU 35			Summe Einzahlungen aus der Finanzierungstätigkeit					0,00	0,00	0,00	
1/029000-346000			Tilgung von Bank-Darlehen			3614	65	141.300,00	141.300,00	141.335,62	
SU 36			Summe Auszahlungen aus der Finanzierungstätigkeit					141.300,00	141.300,00	141.335,62	
SA4			Saldo (4) Geldfluss aus der Finanzierungstätigkeit (35 – 36)					-141.300,00	-141.300,00	-141.335,62	
SA5			Saldo (5) Geldfluss aus der voranschlagswirksamen Gebarung (Saldo 3 + Saldo 4)					-161.200,00	-160.600,00	-163.169,89	
03 Bauverwaltung											
031 Amt für Raumordnung und Raumplanung											
031000 Raumordnung und Raumplanung											
Operative Gebarung											
SU 21 / 31			Summe Erträge / Einzahlungen operative Gebarung			0,00	0,00	0,00	0,00	0,00	
1/031000-728000			Ortsplanung			2225	3225	24	5.000,00	5.000,00	12.910,94
SU 22 / 32			Summe Aufwendungen / Auszahlungen operative Gebarung			5.000,00	5.000,00	12.910,94	5.000,00	5.000,00	15.122,74
SA 0 / SA 1			(0) Nettoergebnis (21 - 22) / (1) Geldfluss operative Gebarung (31 – 32)			-5.000,00	-5.000,00	-12.910,94	-5.000,00	-5.000,00	-15.122,74
SA01			Saldo (01) Haushaltsrücklagen (230 - 240)			0,00	0,00	0,00	0,00	0,00	0,00
SA00			Saldo (00) Nettoergebnis nach Haushaltsrücklagen (Saldo 0 + Saldo 01)			-5.000,00	-5.000,00	-12.910,94			
Investive Gebarung											
SU 33			Summe Einzahlungen investive Gebarung					0,00	0,00	0,00	
SU 34			Summe Auszahlungen investive Gebarung					0,00	0,00	0,00	
SA2			Saldo (2) Geldfluss aus der Investiven Gebarung (33 – 34)					0,00	0,00	0,00	
SA3			Saldo (3) Nettofinanzierungssaldo (Saldo 1 + Saldo 2)					-5.000,00	-5.000,00	-15.122,74	
Finanzierungstätigkeit											
SU 35			Summe Einzahlungen aus der Finanzierungstätigkeit					0,00	0,00	0,00	
SU 36			Summe Auszahlungen aus der Finanzierungstätigkeit					0,00	0,00	0,00	
SA4			Saldo (4) Geldfluss aus der Finanzierungstätigkeit (35 – 36)					0,00	0,00	0,00	
SA5			Saldo (5) Geldfluss aus der voranschlagswirksamen Gebarung (Saldo 3 + Saldo 4)					-5.000,00	-5.000,00	-15.122,74	

		MVAG		VC QU	Ergebnisvoranschlag			Finanzierungsvoranschlag		
		EH	FH		VA 2026	VA 2025	RA 2024	VA 2026	VA 2025	RA 2024
04	Sonderämter									
049	Sonstige Einrichtungen									
049000	Sonderämter									
Operative Gebarung										
SU 21 / 31	Summe Erträge / Einzahlungen operative Gebarung				0,00	0,00	0,00	0,00	0,00	0,00
1/049000-680000	Planmäßige Abschreibung		2226		3.300,00	3.300,00	3.287,89			
SU 22 / 32	Summe Aufwendungen / Auszahlungen operative Gebarung				3.300,00	3.300,00	3.287,89	0,00	0,00	0,00
SA 0 / SA 1	(0) Nettoergebnis (21 - 22) / (1) Geldfluss operative Gebarung (31 - 32)				-3.300,00	-3.300,00	-3.287,89	0,00	0,00	0,00
SA01	Saldo (01) Haushaltsrücklagen (230 - 240)				0,00	0,00	0,00	0,00	0,00	0,00
SA00	Saldo (00) Nettoergebnis nach Haushaltsrücklagen (Saldo 0 + Saldo 01)				-3.300,00	-3.300,00	-3.287,89			
Investive Gebarung										
SU 33	Summe Einzahlungen investive Gebarung							0,00	0,00	0,00
SU 34	Summe Auszahlungen investive Gebarung							0,00	0,00	0,00
SA2	Saldo (2) Geldfluss aus der Investiven Gebarung (33 - 34)							0,00	0,00	0,00
SA3	Saldo (3) Nettofinanzierungssaldo (Saldo 1 + Saldo 2)							0,00	0,00	0,00
Finanzierungstätigkeit										
SU 35	Summe Einzahlungen aus der Finanzierungstätigkeit							0,00	0,00	0,00
SU 36	Summe Auszahlungen aus der Finanzierungstätigkeit							0,00	0,00	0,00
SA4	Saldo (4) Geldfluss aus der Finanzierungstätigkeit (35 - 36)							0,00	0,00	0,00
SA5	Saldo (5) Geldfluss aus der voranschlagswirksamen Gebarung (Saldo 3 + Saldo 4)							0,00	0,00	0,00
06	Sonstige Maßnahmen									
060	Beiträge an Verbände, Vereine oder sonstige Organisationen									
060000	Beiträge an Verbände, Vereine und sonstige Organisationen									
Operative Gebarung										
SU 21 / 31	Summe Erträge / Einzahlungen operative Gebarung				0,00	0,00	0,00	0,00	0,00	0,00
1/060000-726000	Beiträge an Verbände und Vereine (Gem.VV.)		2225 3225 24		28.500,00	29.900,00	26.554,27	28.500,00	29.900,00	26.554,27
SU 22 / 32	Summe Aufwendungen / Auszahlungen operative Gebarung				28.500,00	29.900,00	26.554,27	28.500,00	29.900,00	26.554,27
SA 0 / SA 1	(0) Nettoergebnis (21 - 22) / (1) Geldfluss operative Gebarung (31 - 32)				-28.500,00	-29.900,00	-26.554,27	-28.500,00	-29.900,00	-26.554,27
SA01	Saldo (01) Haushaltsrücklagen (230 - 240)				0,00	0,00	0,00	0,00	0,00	0,00
SA00	Saldo (00) Nettoergebnis nach Haushaltsrücklagen (Saldo 0 + Saldo 01)				-28.500,00	-29.900,00	-26.554,27			
Investive Gebarung										
SU 33	Summe Einzahlungen investive Gebarung							0,00	0,00	0,00
SU 34	Summe Auszahlungen investive Gebarung							0,00	0,00	0,00
SA2	Saldo (2) Geldfluss aus der Investiven Gebarung (33 - 34)							0,00	0,00	0,00

	MVAG	VC QU	Ergebnisvoranschlag			Finanzierungsvoranschlag					
			EH	FH	VA 2026	VA 2025	RA 2024	VA 2026	VA 2025	RA 2024	
SA3			Saldo (3) Nettofinanzierungssaldo (Saldo 1 + Saldo 2)						-28.500,00	-29.900,00	-26.554,27
Finanzierungstätigkeit											
SU 35			Summe Einzahlungen aus der Finanzierungstätigkeit						0,00	0,00	0,00
SU 36			Summe Auszahlungen aus der Finanzierungstätigkeit						0,00	0,00	0,00
SA4			Saldo (4) Geldfluss aus der Finanzierungstätigkeit (35 – 36)						0,00	0,00	0,00
SA5			Saldo (5) Geldfluss aus der voranschlagswirksamen Gebarung (Saldo 3 + Saldo 4)						-28.500,00	-29.900,00	-26.554,27
062 Ehrungen und Auszeichnungen											
062000			Ehrungen und Auszeichnungen								
Operative Gebarung											
SU 21 / 31			Summe Erträge / Einzahlungen operative Gebarung			0,00	0,00	0,00	0,00	0,00	0,00
1/062000-728000			Ehrungen und Auszeichnungen	2225 3225 24	15.000,00	10.500,00	4.017,49	15.000,00	10.500,00	4.017,49	
SU 22 / 32			Summe Aufwendungen / Auszahlungen operative Gebarung			15.000,00	10.500,00	4.017,49	15.000,00	10.500,00	4.017,49
SA 0 / SA 1			(0) Nettoergebnis (21 - 22) / (1) Geldfluss operative Gebarung (31 – 32)			-15.000,00	-10.500,00	-4.017,49	-15.000,00	-10.500,00	-4.017,49
SA01			Saldo (01) Haushaltsrücklagen (230 - 240)			0,00	0,00	0,00	0,00	0,00	0,00
SA00			Saldo (00) Nettoergebnis nach Haushaltsrücklagen (Saldo 0 + Saldo 01)			-15.000,00	-10.500,00	-4.017,49			
Investive Gebarung											
SU 33			Summe Einzahlungen investive Gebarung						0,00	0,00	0,00
SU 34			Summe Auszahlungen investive Gebarung						0,00	0,00	0,00
SA2			Saldo (2) Geldfluss aus der Investiven Gebarung (33 – 34)						0,00	0,00	0,00
SA3			Saldo (3) Nettofinanzierungssaldo (Saldo 1 + Saldo 2)						-15.000,00	-10.500,00	-4.017,49
Finanzierungstätigkeit											
SU 35			Summe Einzahlungen aus der Finanzierungstätigkeit						0,00	0,00	0,00
SU 36			Summe Auszahlungen aus der Finanzierungstätigkeit						0,00	0,00	0,00
SA4			Saldo (4) Geldfluss aus der Finanzierungstätigkeit (35 – 36)						0,00	0,00	0,00
SA5			Saldo (5) Geldfluss aus der voranschlagswirksamen Gebarung (Saldo 3 + Saldo 4)						-15.000,00	-10.500,00	-4.017,49
063 Städtekontakte und Partnerschaften											
063000			Städtekontakte und Partnerschaften								
Operative Gebarung											
SU 21 / 31			Summe Erträge / Einzahlungen operative Gebarung			0,00	0,00	0,00	0,00	0,00	0,00
1/063000-729000			Partnerschaftsgemeinde	2225 3225 24	100,00			100,00			
SU 22 / 32			Summe Aufwendungen / Auszahlungen operative Gebarung			100,00	0,00	0,00	100,00	0,00	0,00
SA 0 / SA 1			(0) Nettoergebnis (21 - 22) / (1) Geldfluss operative Gebarung (31 – 32)			-100,00	0,00	0,00	-100,00	0,00	0,00
SA01			Saldo (01) Haushaltsrücklagen (230 - 240)			0,00	0,00	0,00	0,00	0,00	0,00
SA00			Saldo (00) Nettoergebnis nach Haushaltsrücklagen (Saldo 0 + Saldo 01)			-100,00	0,00	0,00			

	MVAG	VC QU	Ergebnisvoranschlag			Finanzierungsvoranschlag			
			EH	FH	VA 2026	VA 2025	RA 2024	VA 2026	VA 2025
Investive Gebarung									
SU 33							0,00	0,00	0,00
SU 34							0,00	0,00	0,00
SA2							0,00	0,00	0,00
SA3							-100,00	0,00	0,00
Finanzierungstätigkeit									
SU 35							0,00	0,00	0,00
SU 36							0,00	0,00	0,00
SA4							0,00	0,00	0,00
SA5							-100,00	0,00	0,00
09 Personalbetreuung									
090 Bezugsvorschüsse und Darlehen									
090000 Bezugsvorschüsse und Darlehen									
Operative Gebarung									
SU 21 / 31					0,00	0,00	0,00	0,00	0,00
SU 22 / 32					0,00	0,00	0,00	0,00	0,00
SA 0 / SA 1					0,00	0,00	0,00	0,00	0,00
SA01					0,00	0,00	0,00	0,00	0,00
SA00					0,00	0,00	0,00	0,00	0,00
Investive Gebarung									
2/090000+273000			3325	53			2.000,00	3.000,00	3.299,60
SU 33							2.000,00	3.000,00	3.299,60
1/090000-273000			3425	63			2.000,00	2.000,00	6.000,00
SU 34							2.000,00	2.000,00	6.000,00
SA2							0,00	1.000,00	-2.700,40
SA3							0,00	1.000,00	-2.700,40
Finanzierungstätigkeit									
SU 35							0,00	0,00	0,00
SU 36							0,00	0,00	0,00
SA4							0,00	0,00	0,00
SA5							0,00	1.000,00	-2.700,40

	MVAG	VC	QU	Ergebnisvoranschlag			Finanzierungsvoranschlag			
				EH	FH	VA 2026	VA 2025	RA 2024	VA 2026	VA 2025
091	Personalaus- und Personalfortbildung									
091000	Personal Aus- und Fortbildung									
Operative Gebarung										
SU 21 / 31	Summe Erträge / Einzahlungen operative Gebarung			0,00	0,00	0,00	0,00	0,00	0,00	
1/091000-728000	Schulung der Bediensteten	2225	3225	24	10.000,00	13.500,00	9.861,30	10.000,00	13.500,00	8.495,10
SU 22 / 32	Summe Aufwendungen / Auszahlungen operative Gebarung			10.000,00	13.500,00	9.861,30	10.000,00	13.500,00	8.495,10	
SA 0 / SA 1	(0) Nettoergebnis (21 - 22) / (1) Geldfluss operative Gebarung (31 - 32)			-10.000,00	-13.500,00	-9.861,30	-10.000,00	-13.500,00	-8.495,10	
SA01	Saldo (01) Haushaltsrücklagen (230 - 240)			0,00	0,00	0,00	0,00	0,00	0,00	
SA00	Saldo (00) Nettoergebnis nach Haushaltsrücklagen (Saldo 0 + Saldo 01)			-10.000,00	-13.500,00	-9.861,30				
Investive Gebarung										
SU 33	Summe Einzahlungen investive Gebarung						0,00	0,00	0,00	
SU 34	Summe Auszahlungen investive Gebarung						0,00	0,00	0,00	
SA2	Saldo (2) Geldfluss aus der Investiven Gebarung (33 - 34)						0,00	0,00	0,00	
SA3	Saldo (3) Nettofinanzierungssaldo (Saldo 1 + Saldo 2)						-10.000,00	-13.500,00	-8.495,10	
Finanzierungstätigkeit										
SU 35	Summe Einzahlungen aus der Finanzierungstätigkeit						0,00	0,00	0,00	
SU 36	Summe Auszahlungen aus der Finanzierungstätigkeit						0,00	0,00	0,00	
SA4	Saldo (4) Geldfluss aus der Finanzierungstätigkeit (35 - 36)						0,00	0,00	0,00	
SA5	Saldo (5) Geldfluss aus der voranschlagswirksamen Gebarung (Saldo 3 + Saldo 4)						-10.000,00	-13.500,00	-8.495,10	
094	Gemeinschaftspflege									
094000	Gemeinschaftspflege									
Operative Gebarung										
SU 21 / 31	Summe Erträge / Einzahlungen operative Gebarung			0,00	0,00	0,00	0,00	0,00	0,00	
1/094000-729000	Betriebsausflüge	2225	3225	24	3.000,00	3.000,00	3.216,90	3.000,00	3.000,00	3.216,90
1/094000-729100	Feiern für Bedienstete - Weihnachten, sonstige	2225	3225	24	1.000,00	1.000,00	1.300,00	1.000,00	1.000,00	1.300,00
SU 22 / 32	Summe Aufwendungen / Auszahlungen operative Gebarung			4.000,00	4.000,00	4.516,90	4.000,00	4.000,00	4.516,90	
SA 0 / SA 1	(0) Nettoergebnis (21 - 22) / (1) Geldfluss operative Gebarung (31 - 32)			-4.000,00	-4.000,00	-4.516,90	-4.000,00	-4.000,00	-4.516,90	
SA01	Saldo (01) Haushaltsrücklagen (230 - 240)			0,00	0,00	0,00	0,00	0,00	0,00	
SA00	Saldo (00) Nettoergebnis nach Haushaltsrücklagen (Saldo 0 + Saldo 01)			-4.000,00	-4.000,00	-4.516,90				
Investive Gebarung										
SU 33	Summe Einzahlungen investive Gebarung						0,00	0,00	0,00	
SU 34	Summe Auszahlungen investive Gebarung						0,00	0,00	0,00	
SA2	Saldo (2) Geldfluss aus der Investiven Gebarung (33 - 34)						0,00	0,00	0,00	
SA3	Saldo (3) Nettofinanzierungssaldo (Saldo 1 + Saldo 2)						-4.000,00	-4.000,00	-4.516,90	
Finanzierungstätigkeit										
SU 35	Summe Einzahlungen aus der Finanzierungstätigkeit						0,00	0,00	0,00	

	MVAG	VC QU	Ergebnisvoranschlag			Finanzierungsvoranschlag			
			EH	FH	VA 2026	VA 2025	RA 2024	VA 2026	VA 2025
SU 36							0,00	0,00	0,00
			Summe Auszahlungen aus der Finanzierungstätigkeit						
SA4							0,00	0,00	0,00
			Saldo (4) Geldfluss aus der Finanzierungstätigkeit (35 – 36)						
SA5							-4.000,00	-4.000,00	-4.516,90
			Saldo (5) Geldfluss aus der voranschlagswirksamen Gebarung (Saldo 3 + Saldo 4)						

		MVAG		VC QU	Ergebnisvoranschlag			Finanzierungsvoranschlag		
		EH	FH		VA 2026	VA 2025	RA 2024	VA 2026	VA 2025	RA 2024
1 Öffentliche Ordnung und Sicherheit										
13	Sonderpolizei									
131	Bau- und Feuerpolizei									
131000	Bau- und Feuerpolizei									
Operative Gebarung										
2/131000+816200	Ersatz der Sachverständigenhonorare	2114	3114	13	16.000,00	16.000,00	24.154,88	16.000,00	16.000,00	24.154,88
SU 21 / 31	Summe Erträge / Einzahlungen operative Gebarung				16.000,00	16.000,00	24.154,88	16.000,00	16.000,00	24.154,88
1/131000-640000	Sachverständigenhonorare	2222	3222	24	12.000,00	14.000,00	23.148,00	12.000,00	14.000,00	26.074,80
1/131000-728000	FGG-Feuerbeschau	2225	3225	24	100,00	100,00		100,00	100,00	
SU 22 / 32	Summe Aufwendungen / Auszahlungen operative Gebarung				12.100,00	14.100,00	23.148,00	12.100,00	14.100,00	26.074,80
SA 0 / SA 1	(0) Nettoergebnis (21 - 22) / (1) Geldfluss operative Gebarung (31 – 32)				3.900,00	1.900,00	1.006,88	3.900,00	1.900,00	-1.919,92
SA01	Saldo (01) Haushaltsrücklagen (230 - 240)				0,00	0,00	0,00	0,00	0,00	0,00
SA00	Saldo (00) Nettoergebnis nach Haushaltsrücklagen (Saldo 0 + Saldo 01)				3.900,00	1.900,00	1.006,88			
Investive Gebarung										
SU 33	Summe Einzahlungen investive Gebarung							0,00	0,00	0,00
SU 34	Summe Auszahlungen investive Gebarung							0,00	0,00	0,00
SA2	Saldo (2) Geldfluss aus der Investiven Gebarung (33 – 34)							0,00	0,00	0,00
SA3	Saldo (3) Nettofinanzierungssaldo (Saldo 1 + Saldo 2)							3.900,00	1.900,00	-1.919,92
Finanzierungstätigkeit										
SU 35	Summe Einzahlungen aus der Finanzierungstätigkeit							0,00	0,00	0,00
SU 36	Summe Auszahlungen aus der Finanzierungstätigkeit							0,00	0,00	0,00
SA4	Saldo (4) Geldfluss aus der Finanzierungstätigkeit (35 – 36)							0,00	0,00	0,00
SA5	Saldo (5) Geldfluss aus der voranschlagswirksamen Gebarung (Saldo 3 + Saldo 4)							3.900,00	1.900,00	-1.919,92
133	Veterinärpolizei									
133000	Veterinärpolizei									
Operative Gebarung										
2/133000+808000	Erlöse für Hundemarken	2116	3116	16	100,00	100,00	30,00	100,00	100,00	30,00
SU 21 / 31	Summe Erträge / Einzahlungen operative Gebarung				100,00	100,00	30,00	100,00	100,00	30,00
1/133000-413000	Hundemarken	2221	3221	23	100,00	100,00		100,00	100,00	
SU 22 / 32	Summe Aufwendungen / Auszahlungen operative Gebarung				100,00	100,00	0,00	100,00	100,00	0,00
SA 0 / SA 1	(0) Nettoergebnis (21 - 22) / (1) Geldfluss operative Gebarung (31 – 32)				0,00	0,00	30,00	0,00	0,00	30,00
SA01	Saldo (01) Haushaltsrücklagen (230 - 240)				0,00	0,00	0,00	0,00	0,00	0,00
SA00	Saldo (00) Nettoergebnis nach Haushaltsrücklagen (Saldo 0 + Saldo 01)				0,00	0,00	30,00			
Investive Gebarung										
SU 33	Summe Einzahlungen investive Gebarung							0,00	0,00	0,00

		MVAG		VC QU	Ergebnisvoranschlag			Finanzierungsvoranschlag		
		EH	FH		VA 2026	VA 2025	RA 2024	VA 2026	VA 2025	RA 2024
SU 34	Summe Auszahlungen investive Gebarung							0,00	0,00	0,00
SA2	Saldo (2) Geldfluss aus der Investiven Gebarung (33 – 34)							0,00	0,00	0,00
SA3	Saldo (3) Nettofinanzierungssaldo (Saldo 1 + Saldo 2)							0,00	0,00	30,00
Finanzierungstätigkeit										
SU 35	Summe Einzahlungen aus der Finanzierungstätigkeit							0,00	0,00	0,00
SU 36	Summe Auszahlungen aus der Finanzierungstätigkeit							0,00	0,00	0,00
SA4	Saldo (4) Geldfluss aus der Finanzierungstätigkeit (35 – 36)							0,00	0,00	0,00
SA5	Saldo (5) Geldfluss aus der voranschlagswirksamen Gebarung (Saldo 3 + Saldo 4)							0,00	0,00	30,00
16	Feuerwehrwesen									
163	Freiwillige Feuerwehren									
163000	Freiwillige Feuerwehren									
Operative Gebarung										
2/163000+813000	Erträge aus der Auflösung von Investitionszuschüssen (Kapitaltransfers)		2127		7.200,00	7.200,00	7.200,00			
SU 21 / 31	Summe Erträge / Einzahlungen operative Gebarung				7.200,00	7.200,00	7.200,00	0,00	0,00	0,00
1/163000-614100	Instandhaltung Gebäude FF Mauerbach	2224	3224	24	500,00	500,00	2.922,75	500,00	500,00	2.922,75
1/163000-614200	Instandhaltung Gebäude FF Steinbach	2224	3224	24	500,00	500,00	379,94	500,00	500,00	
1/163000-650000	Zinsen für Finanzschulden in Euro	2241	3241		4.400,00	4.000,00		4.400,00	4.000,00	
1/163000-670000	Versicherungen	2222	3222	24	2.600,00	2.600,00	2.427,74	2.600,00	2.600,00	2.427,74
1/163000-680000	Planmäßige Abschreibung	2226			44.700,00	51.600,00	52.292,61			
1/163000-705000	Fahrzeugleasing FF Steinbach MAN TGM	2223	3223	24			3.707,04			3.707,04
1/163000-754000	Subvention an FF Mauerbach	2231	3231	26	17.000,00	17.000,00	17.000,00	17.000,00	17.000,00	17.000,00
1/163000-754100	Subvention an FF Steinbach	2231	3231	26	16.000,00	16.000,00	16.000,00	16.000,00	16.000,00	16.000,00
1/163000-754200	Alarmierungskosten FF Mbch - Stbch	2231	3231	26	1.200,00	1.100,00	1.080,90	1.200,00	1.100,00	1.080,90
SU 22 / 32	Summe Aufwendungen / Auszahlungen operative Gebarung				86.900,00	93.300,00	95.810,98	42.200,00	41.700,00	43.138,43
SA 0 / SA 1	(0) Nettoergebnis (21 - 22) / (1) Geldfluss operative Gebarung (31 – 32)				-79.700,00	-86.100,00	-88.610,98	-42.200,00	-41.700,00	-43.138,43
SA01	Saldo (01) Haushaltsrücklagen (230 - 240)				0,00	0,00	0,00	0,00	0,00	0,00
SA00	Saldo (00) Nettoergebnis nach Haushaltsrücklagen (Saldo 0 + Saldo 01)				-79.700,00	-86.100,00	-88.610,98			
Investive Gebarung										
SU 33	Summe Einzahlungen investive Gebarung							0,00	0,00	0,00
1/163000-040000	Fahrzeuge		3414	2						32.414,60
SU 34	Summe Auszahlungen investive Gebarung							0,00	0,00	32.414,60
SA2	Saldo (2) Geldfluss aus der Investiven Gebarung (33 – 34)							0,00	0,00	-32.414,60
SA3	Saldo (3) Nettofinanzierungssaldo (Saldo 1 + Saldo 2)							-42.200,00	-41.700,00	-75.553,03
Finanzierungstätigkeit										
SU 35	Summe Einzahlungen aus der Finanzierungstätigkeit							0,00	0,00	0,00

		MVAG		VC QU	Ergebnisvoranschlag			Finanzierungsvoranschlag		
		EH	FH		VA 2026	VA 2025	RA 2024	VA 2026	VA 2025	RA 2024
1/163000-346000	Investitionsdarlehen von Finanzunternehmen		3614					40.200,00	20.100,00	
SU 36	Summe Auszahlungen aus der Finanzierungstätigkeit							40.200,00	20.100,00	0,00
SA4	Saldo (4) Geldfluss aus der Finanzierungstätigkeit (35 – 36)							-40.200,00	-20.100,00	0,00
SA5	Saldo (5) Geldfluss aus der voranschlagswirksamen Gebarung (Saldo 3 + Saldo 4)							-82.400,00	-61.800,00	-75.553,03
163001	Freiwillige Feuerwehren									
Operative Gebarung										
SU 21 / 31	Summe Erträge / Einzahlungen operative Gebarung				0,00	0,00	0,00	0,00	0,00	0,00
SU 22 / 32	Summe Aufwendungen / Auszahlungen operative Gebarung				0,00	0,00	0,00	0,00	0,00	0,00
SA 0 / SA 1	(0) Nettoergebnis (21 - 22) / (1) Geldfluss operative Gebarung (31 – 32)				0,00	0,00	0,00	0,00	0,00	0,00
SA01	Saldo (01) Haushaltsrücklagen (230 - 240)				0,00	0,00	0,00	0,00	0,00	0,00
SA00	Saldo (00) Nettoergebnis nach Haushaltsrücklagen (Saldo 0 + Saldo 01)				0,00	0,00	0,00	0,00	0,00	0,00
Investive Gebarung										
6/163001+301000	Kapitaltransfers von Ländern, Landesfonds und Landeskammern		3331	1				100.000,00		
SU 33	Summe Einzahlungen investive Gebarung							100.000,00	0,00	0,00
5/163001-040000	FF Mauerbach HLF1		3414	1				200.000,00	201.000,00	
SU 34	Summe Auszahlungen investive Gebarung							200.000,00	201.000,00	0,00
SA2	Saldo (2) Geldfluss aus der Investiven Gebarung (33 – 34)							-100.000,00	-201.000,00	0,00
SA3	Saldo (3) Nettofinanzierungssaldo (Saldo 1 + Saldo 2)							-100.000,00	-201.000,00	0,00
Finanzierungstätigkeit										
6/163001+346000	Investitionsdarlehen von Finanzunternehmen		3514	1					201.000,00	
SU 35	Summe Einzahlungen aus der Finanzierungstätigkeit							0,00	201.000,00	0,00
SU 36	Summe Auszahlungen aus der Finanzierungstätigkeit							0,00	0,00	0,00
SA4	Saldo (4) Geldfluss aus der Finanzierungstätigkeit (35 – 36)							0,00	201.000,00	0,00
SA5	Saldo (5) Geldfluss aus der voranschlagswirksamen Gebarung (Saldo 3 + Saldo 4)							-100.000,00	0,00	0,00
17	Katastrophendienst									
170	Allgemeine Angelegenheiten									
170000	Katastrophendienst									
Operative Gebarung										
2/170000+861000	Transfers von Ländern, Landesfonds und Landeskammern		2121	3121				19.376,00		19.376,00
SU 21 / 31	Summe Erträge / Einzahlungen operative Gebarung				0,00	0,00	19.376,00	0,00	0,00	19.376,00
1/170000-565000	Mehrleistungsvergütungen		2211	3211				2.859,10		2.859,10

		MVAG		VC QU	Ergebnisvoranschlag			Finanzierungsvoranschlag		
		EH	FH		VA 2026	VA 2025	RA 2024	VA 2026	VA 2025	RA 2024
1/170000-567000	Belohnungen, Geldaushilfen und Leistungsprämien	2213	3213				7.500,00			7.500,00
1/170000-580000	DGB für Familienbeihilfen	2212	3212				17,53			17,53
1/170000-582000	Sonstige DGB zur sozialen Sicherheit	2212	3212				1.597,40			1.597,40
1/170000-582100	MV-Kasse	2212	3212				103,65			103,65
1/170000-588000	Kommunalsteuer	2212	3212				14,21			14,21
1/170000-610000	Sofortmaßnahmen	2224	3224	24	5.000,00	5.000,00	36.677,58	5.000,00	5.000,00	30.485,87
1/170000-728000	Entgelte für sonstige Leistungen, Infoveranstaltung	2225	3225	24	5.000,00		174,80	5.000,00		174,80
1/170000-728100	Zivilschutzgemeinderätin	2225	3225		1.000,00			1.000,00		
SU 22 / 32	Summe Aufwendungen / Auszahlungen operative Gebarung				11.000,00	5.000,00	48.944,27	11.000,00	5.000,00	42.752,56
SA 0 / SA 1	(0) Nettoergebnis (21 - 22) / (1) Geldfluss operative Gebarung (31 - 32)				-11.000,00	-5.000,00	-29.568,27	-11.000,00	-5.000,00	-23.376,56
SA01	Saldo (01) Haushaltsrücklagen (230 - 240)				0,00	0,00	0,00	0,00	0,00	0,00
SA00	Saldo (00) Nettoergebnis nach Haushaltsrücklagen (Saldo 0 + Saldo 01)				-11.000,00	-5.000,00	-29.568,27			
Investive Gebarung										
2/170000+303000	Kapitaltransferzahlungen von sonst. Trägern des öffentlichen Rechts		3331	33				5.000,00	5.000,00	
SU 33	Summe Einzahlungen investive Gebarung							5.000,00	5.000,00	0,00
SU 34	Summe Auszahlungen investive Gebarung							0,00	0,00	0,00
SA2	Saldo (2) Geldfluss aus der Investiven Gebarung (33 - 34)							5.000,00	5.000,00	0,00
SA3	Saldo (3) Nettofinanzierungssaldo (Saldo 1 + Saldo 2)							-6.000,00	0,00	-23.376,56
Finanzierungstätigkeit										
SU 35	Summe Einzahlungen aus der Finanzierungstätigkeit							0,00	0,00	0,00
SU 36	Summe Auszahlungen aus der Finanzierungstätigkeit							0,00	0,00	0,00
SA4	Saldo (4) Geldfluss aus der Finanzierungstätigkeit (35 - 36)							0,00	0,00	0,00
SA5	Saldo (5) Geldfluss aus der voranschlagswirksamen Gebarung (Saldo 3 + Saldo 4)							-6.000,00	0,00	-23.376,56
179	Sonstige Einrichtungen und Maßnahmen									
179000	Sonstige Einrichtungen und Maßnahmen									
Operative Gebarung										
SU 21 / 31	Summe Erträge / Einzahlungen operative Gebarung				0,00	0,00	0,00	0,00	0,00	0,00
SU 22 / 32	Summe Aufwendungen / Auszahlungen operative Gebarung				0,00	0,00	0,00	0,00	0,00	0,00
SA 0 / SA 1	(0) Nettoergebnis (21 - 22) / (1) Geldfluss operative Gebarung (31 - 32)				0,00	0,00	0,00	0,00	0,00	0,00
SA01	Saldo (01) Haushaltsrücklagen (230 - 240)				0,00	0,00	0,00	0,00	0,00	0,00
SA00	Saldo (00) Nettoergebnis nach Haushaltsrücklagen (Saldo 0 + Saldo 01)				0,00	0,00	0,00	0,00	0,00	0,00
Investive Gebarung										
SU 33	Summe Einzahlungen investive Gebarung							0,00	0,00	0,00
5/179000-010000	Gebäude und Bauten		3413	1				90.000,00	90.000,00	
SU 34	Summe Auszahlungen investive Gebarung							90.000,00	90.000,00	0,00

	MVAG	VC QU	Ergebnisvoranschlag			Finanzierungsvoranschlag					
			EH	FH	VA 2026	VA 2025	RA 2024	VA 2026	VA 2025	RA 2024	
SA2											
SA2											
SA3											
Finanzierungstätigkeit											
SU 35											
SU 36											
SA4											
SA5											
18											
180											
180000											
Operative Gebarung											
SU 21 / 31											
1/180000-726000											
SU 22 / 32											
SA 0 / SA 1											
SA01											
SA00											
Investive Gebarung											
SU 33											
SU 34											
SA2											
SA3											
Finanzierungstätigkeit											
SU 35											
SU 36											
SA4											
SA5											

		MVAG VC QU			Ergebnisvoranschlag			Finanzierungsvoranschlag		
		EH	FH		VA 2026	VA 2025	RA 2024	VA 2026	VA 2025	RA 2024
2 Unterricht, Erziehung, Sport und Wissenschaft										
21	Allgemeinbildender Unterricht									
211	Volksschulen									
211000	Volksschule									
Operative Gebarung										
2/211000+813000	Erträge aus der Auflösung von Investitionszuschüssen (Kapitaltransfers)		2127		1.300,00		430,36			
2/211000+829300	Baurechtsentgelt VS Kommunalleasing	2116	3116	18		16.000,00	16.020,00		16.000,00	16.020,00
2/211000+861000	NÖ Schul- und KiGa Fonds	2121	3121	15	5.000,00	8.500,00	6.400,00	5.000,00	8.500,00	6.400,00
SU 21 / 31	Summe Erträge / Einzahlungen operative Gebarung				6.300,00	24.500,00	22.850,36	5.000,00	24.500,00	22.420,00
1/211000-400010	Einrichtung (GWG)	2221	3221	23			1.119,60			1.119,60
1/211000-400011	EDV Ausstattung (GWG)	2221	3221	23			849,60			849,60
1/211000-454000	Reinigungsmittel	2221	3221	23	6.500,00	6.500,00	5.160,28	6.500,00	6.500,00	5.779,45
1/211000-456000	Schreib-, Zeichen- u. sonst. Büromittel	2221	3221	23	4.300,00	4.200,00	4.635,18	4.300,00	4.200,00	4.594,88
1/211000-457000	Druckwerke	2221	3221	23	800,00	800,00	697,87	800,00	800,00	697,87
1/211000-459010	Lehrmittel	2221	3221	23	1.300,00	1.300,00	385,87	1.300,00	1.300,00	1.162,34
1/211000-459020	Beistellung von Unterrichtsmaterialien	2221	3221	23	2.700,00	2.700,00	2.965,05	2.700,00	2.700,00	3.114,65
1/211000-510000	Geldbezüge der Vertragsbediensteten der Verwaltung	2211	3211	20	44.500,00	43.700,00	41.271,03	44.500,00	43.700,00	41.271,03
1/211000-511000	Geldbezüge der VB in handwerklicher Verwendung	2211	3211	20	56.400,00	55.600,00	49.161,47	56.400,00	55.600,00	49.161,47
1/211000-565000	Mehrleistungsvergütungen	2211	3211	20	700,00	3.200,00	2.232,52	700,00	3.200,00	2.232,52
1/211000-567000	Belohnungen, Geldaushilfen und Leistungsprämien	2213	3213	20			210,00			210,00
1/211000-569000	sonstige Nebengebühren	2211	3211	20	3.300,00	3.500,00	3.261,94	3.300,00	3.500,00	3.261,94
1/211000-580000	DGB für Familienbeihilfen	2212	3212	20	3.700,00	4.000,00	3.546,56	3.700,00	4.000,00	3.546,56
1/211000-582000	sonstige DGB zur sozialen Sicherheit	2212	3212	20	20.700,00	20.900,00	19.377,72	20.700,00	20.900,00	19.377,72
1/211000-582100	MV-Kasse	2212	3212	20	1.500,00	1.600,00	1.373,17	1.500,00	1.600,00	1.373,17
1/211000-592000	Dotierung von Rückstellungen für Jubiläumswendungen	2214			300,00	200,00	376,97			
1/211000-600000	Strom	2222	3222	24	11.100,00	13.300,00	5.051,80	11.100,00	13.300,00	5.051,80
1/211000-600100	Gas (Heizung)	2222	3222	24	30.000,00	29.000,00	11.347,15	30.000,00	29.000,00	11.347,15
1/211000-614000	Instandhaltung an Gebäuden	2224	3224	24	5.000,00	5.000,00	27.880,92	5.000,00	5.000,00	27.880,92
1/211000-618000	Instandhaltung von sonstigen Anlagen	2224	3224	24	5.000,00	11.000,00	6.804,88	5.000,00	11.000,00	7.334,33
1/211000-618001	Wartungen	2224	3224	24	15.000,00	17.000,00	11.998,66	15.000,00	17.000,00	12.485,45
1/211000-619000	Instandhaltung Garten	2224	3224	24	500,00	500,00	354,00	500,00	500,00	354,00
1/211000-630000	Porto	2222	3222	24	100,00	100,00	150,00	100,00	100,00	294,00
1/211000-631000	Telefon, Internet	2222	3222	24	2.400,00	2.300,00	2.025,71	2.400,00	2.300,00	2.025,71

		MVAG		VC QU	Ergebnisvoranschlag			Finanzierungsvoranschlag		
		EH	FH		VA 2026	VA 2025	RA 2024	VA 2026	VA 2025	RA 2024
1/211000-650000	Zinsen für Finanzschulden	2241	3241	25	100,00	300,00	317,67	100,00	300,00	317,67
1/211000-670000	Versicherungen	2222	3222	24	8.000,00	7.800,00	7.748,20	8.000,00	7.800,00	7.748,20
1/211000-680000	Planmäßige Abschreibung	2226			13.700,00	12.000,00	12.059,74			
1/211000-700000	Bauzinse	2223	3223	24		16.000,00	16.020,00		16.000,00	16.020,00
1/211000-705100	Leasing Volksschule	2223	3223	24		69.800,00	78.169,76		69.800,00	78.169,76
1/211000-705120	Kaution Volksschule	2223	3223	24		81.600,00	81.611,40		81.600,00	81.611,40
1/211000-710000	öffentliche Abgaben	2225	3225	24	7.400,00	7.400,00	7.608,15	7.400,00	7.400,00	7.608,15
1/211000-720000	Sonderbetreuung, Assistenzeinsatz	2225	3225	24		12.500,00	21.591,02		12.500,00	21.685,19
1/211000-724000	Reisegebühren	2225	3225	24	100,00	100,00	30,30	100,00	100,00	30,30
1/211000-725000	Lehrer- und Klassenbücherei	2225	3225	24	600,00	600,00	380,00	600,00	600,00	603,00
1/211000-728000	Unterrichtsfilmbeitrag	2225	3225	24	1.000,00	1.000,00	973,71	1.000,00	1.000,00	973,71
1/211000-728100	sonstige Leistungen (Buskosten, Schwimmkurs, ...)	2225	3225	24	5.000,00	4.000,00	4.505,00	5.000,00	4.000,00	3.670,00
1/211000-728300	Grundreinigung	2225	3225	24	8.600,00	3.000,00	8.832,00	8.600,00	3.000,00	8.832,00
1/211000-729000	sonstige Ausgaben	2225	3225	24	500,00	500,00	309,11	500,00	500,00	309,11
SU 22 / 32	Summe Aufwendungen / Auszahlungen operative Gebarung				260.800,00	443.000,00	442.394,01	246.800,00	430.800,00	432.104,65
SA 0 / SA 1	(0) Nettoergebnis (21 - 22) / (1) Geldfluss operative Gebarung (31 - 32)				-254.500,00	-418.500,00	-419.543,65	-241.800,00	-406.300,00	-409.684,65
SA01	Saldo (01) Haushaltsrücklagen (230 - 240)				0,00	0,00	0,00	0,00	0,00	0,00
SA00	Saldo (00) Nettoergebnis nach Haushaltsrücklagen (Saldo 0 + Saldo 01)				-254.500,00	-418.500,00	-419.543,65			
Investive Gebarung										
6/211000+300000	Kapitaltransfers von Bund, Bundesfonds und Bundeskammern		3331	1					2.200,00	
SU 33	Summe Einzahlungen investive Gebarung							0,00	2.200,00	0,00
1/211000-010000	Gebäude und Bauten		3413	2				24.500,00		
1/211000-042000	Einrichtung		3415	2 41				500,00	1.000,00	9.528,81
1/211000-042100	EDV-Ausstattung		3415	2 41				500,00	500,00	34.562,40
SU 34	Summe Auszahlungen investive Gebarung							25.500,00	1.500,00	44.091,21
SA2	Saldo (2) Geldfluss aus der Investiven Gebarung (33 - 34)							-25.500,00	700,00	-44.091,21
SA3	Saldo (3) Nettofinanzierungssaldo (Saldo 1 + Saldo 2)							-267.300,00	-405.600,00	-453.775,86
Finanzierungstätigkeit										
SU 35	Summe Einzahlungen aus der Finanzierungstätigkeit							0,00	0,00	0,00
1/211000-346000	Investitionsdarlehen von Kreditinstituten		3614	65				3.700,00	15.500,00	15.491,50
SU 36	Summe Auszahlungen aus der Finanzierungstätigkeit							3.700,00	15.500,00	15.491,50
SA4	Saldo (4) Geldfluss aus der Finanzierungstätigkeit (35 - 36)							-3.700,00	-15.500,00	-15.491,50
SA5	Saldo (5) Geldfluss aus der voranschlagswirksamen Gebarung (Saldo 3 + Saldo 4)							-271.000,00	-421.100,00	-469.267,36
211100	Volksschule									
Operative Gebarung										
SU 21 / 31	Summe Erträge / Einzahlungen operative Gebarung				0,00	0,00	0,00	0,00	0,00	0,00

		MVAG VC QU		Ergebnisvoranschlag			Finanzierungsvoranschlag		
		EH	FH	VA 2026	VA 2025	RA 2024	VA 2026	VA 2025	RA 2024
1/211100-680000	Planmäßige Abschreibung	2226		2.400,00		1.176,70			
SU 22 / 32	Summe Aufwendungen / Auszahlungen operative Gebarung			2.400,00	0,00	1.176,70	0,00	0,00	0,00
SA 0 / SA 1	(0) Nettoergebnis (21 - 22) / (1) Geldfluss operative Gebarung (31 - 32)			-2.400,00	0,00	-1.176,70	0,00	0,00	0,00
SA01	Saldo (01) Haushaltsrücklagen (230 - 240)			0,00	0,00	0,00	0,00	0,00	0,00
SA00	Saldo (00) Nettoergebnis nach Haushaltsrücklagen (Saldo 0 + Saldo 01)			-2.400,00	0,00	-1.176,70			
Investive Gebarung									
6/211100+300000	Kapitaltransfers von Bund, Bundesfonds und Bundeskammern (KIP2023)	3331	1						25.314,00
6/211100+301000	Kapitaltransfers von Ländern (Schul- und Kindergartenfonds)	3331	1				12.700,00		
SU 33	Summe Einzahlungen investive Gebarung						0,00	12.700,00	25.314,00
5/211100-010100	Gebäude und Bauten	3413	1 40						62.535,66
SU 34	Summe Auszahlungen investive Gebarung						0,00	0,00	62.535,66
SA2	Saldo (2) Geldfluss aus der Investiven Gebarung (33 - 34)						0,00	12.700,00	-37.221,66
SA3	Saldo (3) Nettofinanzierungssaldo (Saldo 1 + Saldo 2)						0,00	12.700,00	-37.221,66
Finanzierungstätigkeit									
SU 35	Summe Einzahlungen aus der Finanzierungstätigkeit						0,00	0,00	0,00
SU 36	Summe Auszahlungen aus der Finanzierungstätigkeit						0,00	0,00	0,00
SA4	Saldo (4) Geldfluss aus der Finanzierungstätigkeit (35 - 36)						0,00	0,00	0,00
SA5	Saldo (5) Geldfluss aus der voranschlagswirksamen Gebarung (Saldo 3 + Saldo 4)						0,00	12.700,00	-37.221,66
211200	Volksschule								
Operative Gebarung									
SU 21 / 31	Summe Erträge / Einzahlungen operative Gebarung			0,00	0,00	0,00	0,00	0,00	0,00
1/211200-720100	Kostenbeiträge laufende Schulumlage Pkdf	2225	3225		4.000,00			4.000,00	
SU 22 / 32	Summe Aufwendungen / Auszahlungen operative Gebarung			0,00	4.000,00	0,00	0,00	4.000,00	0,00
SA 0 / SA 1	(0) Nettoergebnis (21 - 22) / (1) Geldfluss operative Gebarung (31 - 32)			0,00	-4.000,00	0,00	0,00	-4.000,00	0,00
SA01	Saldo (01) Haushaltsrücklagen (230 - 240)			0,00	0,00	0,00	0,00	0,00	0,00
SA00	Saldo (00) Nettoergebnis nach Haushaltsrücklagen (Saldo 0 + Saldo 01)			0,00	-4.000,00	0,00			
Investive Gebarung									
SU 33	Summe Einzahlungen investive Gebarung						0,00	0,00	0,00
SU 34	Summe Auszahlungen investive Gebarung						0,00	0,00	0,00
SA2	Saldo (2) Geldfluss aus der Investiven Gebarung (33 - 34)						0,00	0,00	0,00
SA3	Saldo (3) Nettofinanzierungssaldo (Saldo 1 + Saldo 2)						0,00	-4.000,00	0,00
Finanzierungstätigkeit									
SU 35	Summe Einzahlungen aus der Finanzierungstätigkeit						0,00	0,00	0,00
SU 36	Summe Auszahlungen aus der Finanzierungstätigkeit						0,00	0,00	0,00

		MVAG VC QU			Ergebnisvoranschlag			Finanzierungsvoranschlag		
		EH	FH		VA 2026	VA 2025	RA 2024	VA 2026	VA 2025	RA 2024
SA4	Saldo (4) Geldfluss aus der Finanzierungstätigkeit (35 – 36)							0,00	0,00	0,00
SA5	Saldo (5) Geldfluss aus der voranschlagswirksamen Gebarung (Saldo 3 + Saldo 4)							0,00	-4.000,00	0,00
212	Mittelschulen									
212000	Mittelschulen									
Operative Gebarung										
SU 21 / 31	Summe Erträge / Einzahlungen operative Gebarung				0,00	0,00	0,00	0,00	0,00	0,00
1/212000-720000	Kostenbeiträge (Kostensätze) lfd Schulumlage Pkdf	2225	3225	24	43.800,00	59.900,00	63.490,34	43.800,00	59.900,00	63.490,34
SU 22 / 32	Summe Aufwendungen / Auszahlungen operative Gebarung				43.800,00	59.900,00	63.490,34	43.800,00	59.900,00	63.490,34
SA 0 / SA 1	(0) Nettoergebnis (21 - 22) / (1) Geldfluss operative Gebarung (31 – 32)				-43.800,00	-59.900,00	-63.490,34	-43.800,00	-59.900,00	-63.490,34
SA01	Saldo (01) Haushaltsrücklagen (230 - 240)				0,00	0,00	0,00	0,00	0,00	0,00
SA00	Saldo (00) Nettoergebnis nach Haushaltsrücklagen (Saldo 0 + Saldo 01)				-43.800,00	-59.900,00	-63.490,34			
Investive Gebarung										
SU 33	Summe Einzahlungen investive Gebarung							0,00	0,00	0,00
SU 34	Summe Auszahlungen investive Gebarung							0,00	0,00	0,00
SA2	Saldo (2) Geldfluss aus der Investiven Gebarung (33 – 34)							0,00	0,00	0,00
SA3	Saldo (3) Nettofinanzierungssaldo (Saldo 1 + Saldo 2)							-43.800,00	-59.900,00	-63.490,34
Finanzierungstätigkeit										
SU 35	Summe Einzahlungen aus der Finanzierungstätigkeit							0,00	0,00	0,00
SU 36	Summe Auszahlungen aus der Finanzierungstätigkeit							0,00	0,00	0,00
SA4	Saldo (4) Geldfluss aus der Finanzierungstätigkeit (35 – 36)							0,00	0,00	0,00
SA5	Saldo (5) Geldfluss aus der voranschlagswirksamen Gebarung (Saldo 3 + Saldo 4)							-43.800,00	-59.900,00	-63.490,34
212200	Mittelschulen									
Operative Gebarung										
SU 21 / 31	Summe Erträge / Einzahlungen operative Gebarung				0,00	0,00	0,00	0,00	0,00	0,00
1/212200-720000	Schulerhaltungsbeitrag MS Schulgemeinde Wien	2225	3225		10.000,00	9.500,00	8.732,46	10.000,00	9.500,00	8.732,46
SU 22 / 32	Summe Aufwendungen / Auszahlungen operative Gebarung				10.000,00	9.500,00	8.732,46	10.000,00	9.500,00	8.732,46
SA 0 / SA 1	(0) Nettoergebnis (21 - 22) / (1) Geldfluss operative Gebarung (31 – 32)				-10.000,00	-9.500,00	-8.732,46	-10.000,00	-9.500,00	-8.732,46
SA01	Saldo (01) Haushaltsrücklagen (230 - 240)				0,00	0,00	0,00	0,00	0,00	0,00
SA00	Saldo (00) Nettoergebnis nach Haushaltsrücklagen (Saldo 0 + Saldo 01)				-10.000,00	-9.500,00	-8.732,46			
Investive Gebarung										
SU 33	Summe Einzahlungen investive Gebarung							0,00	0,00	0,00
SU 34	Summe Auszahlungen investive Gebarung							0,00	0,00	0,00
SA2	Saldo (2) Geldfluss aus der Investiven Gebarung (33 – 34)							0,00	0,00	0,00
SA3	Saldo (3) Nettofinanzierungssaldo (Saldo 1 + Saldo 2)							-10.000,00	-9.500,00	-8.732,46

	MVAG	VC QU	Ergebnisvoranschlag			Finanzierungsvoranschlag						
			EH	FH	VA 2026	VA 2025	RA 2024	VA 2026	VA 2025	RA 2024		
Finanzierungstätigkeit												
SU 35			Summe Einzahlungen aus der Finanzierungstätigkeit			0,00	0,00	0,00	0,00	0,00		
SU 36			Summe Auszahlungen aus der Finanzierungstätigkeit			0,00	0,00	0,00	0,00	0,00		
SA4			Saldo (4) Geldfluss aus der Finanzierungstätigkeit (35 – 36)			0,00	0,00	0,00	0,00	0,00		
SA5			Saldo (5) Geldfluss aus der voranschlagswirksamen Gebarung (Saldo 3 + Saldo 4)			-10.000,00	-9.500,00	-8.732,46				
212300 Mittelschulen												
Operative Gebarung												
SU 21 / 31			Summe Erträge / Einzahlungen operative Gebarung			0,00	0,00	0,00	0,00	0,00		
1/212300-720000			Schulerhaltungsbeitrag Schulgemeinde	2225	3225	4.800,00	11.600,00	11.437,00	4.800,00	11.600,00	11.437,00	
			Tulln									
SU 22 / 32			Summe Aufwendungen / Auszahlungen operative Gebarung			4.800,00	11.600,00	11.437,00	4.800,00	11.600,00	11.437,00	
SA 0 / SA 1			(0) Nettoergebnis (21 - 22) / (1) Geldfluss operative Gebarung (31 – 32)			-4.800,00	-11.600,00	-11.437,00	-4.800,00	-11.600,00	-11.437,00	
SA01			Saldo (01) Haushaltsrücklagen (230 - 240)			0,00	0,00	0,00	0,00	0,00	0,00	
SA00			Saldo (00) Nettoergebnis nach Haushaltsrücklagen (Saldo 0 + Saldo 01)			-4.800,00	-11.600,00	-11.437,00				
Investive Gebarung												
SU 33			Summe Einzahlungen investive Gebarung			0,00	0,00	0,00	0,00	0,00		
SU 34			Summe Auszahlungen investive Gebarung			0,00	0,00	0,00	0,00	0,00		
SA2			Saldo (2) Geldfluss aus der Investiven Gebarung (33 – 34)			0,00	0,00	0,00	0,00	0,00		
SA3			Saldo (3) Nettofinanzierungssaldo (Saldo 1 + Saldo 2)			-4.800,00	-11.600,00	-11.437,00				
Finanzierungstätigkeit												
SU 35			Summe Einzahlungen aus der Finanzierungstätigkeit			0,00	0,00	0,00	0,00	0,00		
SU 36			Summe Auszahlungen aus der Finanzierungstätigkeit			0,00	0,00	0,00	0,00	0,00		
SA4			Saldo (4) Geldfluss aus der Finanzierungstätigkeit (35 – 36)			0,00	0,00	0,00	0,00	0,00		
SA5			Saldo (5) Geldfluss aus der voranschlagswirksamen Gebarung (Saldo 3 + Saldo 4)			-4.800,00	-11.600,00	-11.437,00				
213 Sonderschulen												
213000 Sonderschulen												
Operative Gebarung												
SU 21 / 31			Summe Erträge / Einzahlungen operative Gebarung			0,00	0,00	0,00	0,00	0,00		
1/213000-720000			Kostenbeiträge (Kostensätze) lfd	2225	3225	24	19.300,00	20.800,00	21.957,56	19.300,00	20.800,00	21.957,56
			Schulumlage Pkdf									
SU 22 / 32			Summe Aufwendungen / Auszahlungen operative Gebarung			19.300,00	20.800,00	21.957,56	19.300,00	20.800,00	21.957,56	
SA 0 / SA 1			(0) Nettoergebnis (21 - 22) / (1) Geldfluss operative Gebarung (31 – 32)			-19.300,00	-20.800,00	-21.957,56	-19.300,00	-20.800,00	-21.957,56	
SA01			Saldo (01) Haushaltsrücklagen (230 - 240)			0,00	0,00	0,00	0,00	0,00	0,00	
SA00			Saldo (00) Nettoergebnis nach Haushaltsrücklagen (Saldo 0 + Saldo 01)			-19.300,00	-20.800,00	-21.957,56				
Investive Gebarung												
SU 33			Summe Einzahlungen investive Gebarung			0,00	0,00	0,00	0,00	0,00		

		MVAG		VC QU	Ergebnisvoranschlag			Finanzierungsvoranschlag		
		EH	FH		VA 2026	VA 2025	RA 2024	VA 2026	VA 2025	RA 2024
SU 34	Summe Auszahlungen investive Gebarung							0,00	0,00	0,00
SA2	Saldo (2) Geldfluss aus der Investiven Gebarung (33 – 34)							0,00	0,00	0,00
SA3	Saldo (3) Nettofinanzierungssaldo (Saldo 1 + Saldo 2)							-19.300,00	-20.800,00	-21.957,56
Finanzierungstätigkeit										
SU 35	Summe Einzahlungen aus der Finanzierungstätigkeit							0,00	0,00	0,00
SU 36	Summe Auszahlungen aus der Finanzierungstätigkeit							0,00	0,00	0,00
SA4	Saldo (4) Geldfluss aus der Finanzierungstätigkeit (35 – 36)							0,00	0,00	0,00
SA5	Saldo (5) Geldfluss aus der voranschlagswirksamen Gebarung (Saldo 3 + Saldo 4)							-19.300,00	-20.800,00	-21.957,56
22	Berufsbildender Unterricht; Anstalten der Bildung für Lehrerinnen und Lehrer sowie Erzieherinnen und Erzieher									
220	Berufsbildende Pflichtschulen									
220000	Berufsbildende Pflichtschulen									
Operative Gebarung										
SU 21 / 31	Summe Erträge / Einzahlungen operative Gebarung				0,00	0,00	0,00	0,00	0,00	0,00
1/220000-751000	Berufsschülerhaltungsbeitrag	2231	3231		9.000,00	17.300,00	13.360,00	9.000,00	17.300,00	13.360,00
SU 22 / 32	Summe Aufwendungen / Auszahlungen operative Gebarung				9.000,00	17.300,00	13.360,00	9.000,00	17.300,00	13.360,00
SA 0 / SA 1	(0) Nettoergebnis (21 - 22) / (1) Geldfluss operative Gebarung (31 – 32)				-9.000,00	-17.300,00	-13.360,00	-9.000,00	-17.300,00	-13.360,00
SA01	Saldo (01) Haushaltsrücklagen (230 - 240)				0,00	0,00	0,00	0,00	0,00	0,00
SA00	Saldo (00) Nettoergebnis nach Haushaltsrücklagen (Saldo 0 + Saldo 01)				-9.000,00	-17.300,00	-13.360,00			
Investive Gebarung										
SU 33	Summe Einzahlungen investive Gebarung							0,00	0,00	0,00
SU 34	Summe Auszahlungen investive Gebarung							0,00	0,00	0,00
SA2	Saldo (2) Geldfluss aus der Investiven Gebarung (33 – 34)							0,00	0,00	0,00
SA3	Saldo (3) Nettofinanzierungssaldo (Saldo 1 + Saldo 2)							-9.000,00	-17.300,00	-13.360,00
Finanzierungstätigkeit										
SU 35	Summe Einzahlungen aus der Finanzierungstätigkeit							0,00	0,00	0,00
SU 36	Summe Auszahlungen aus der Finanzierungstätigkeit							0,00	0,00	0,00
SA4	Saldo (4) Geldfluss aus der Finanzierungstätigkeit (35 – 36)							0,00	0,00	0,00
SA5	Saldo (5) Geldfluss aus der voranschlagswirksamen Gebarung (Saldo 3 + Saldo 4)							-9.000,00	-17.300,00	-13.360,00
24	Vorschulische Erziehung									
240	Kindergärten									
240000	Kindergarten I									
Operative Gebarung										
2/240000+808000	Eltern - Essenbeitrag	2116	3116	16	36.000,00	35.600,00	37.850,31	36.000,00	35.600,00	40.093,02
2/240000+810000	Elternbeiträge	2114	3114	13	11.000,00	11.000,00	11.277,72	11.000,00	11.000,00	11.190,59

		MVAG		VC QU	Ergebnisvoranschlag			Finanzierungsvoranschlag		
		EH	FH		VA 2026	VA 2025	RA 2024	VA 2026	VA 2025	RA 2024
2/240000+816000	Nachmittagsbetreuung	2114	3114	13	32.000,00	31.500,00	31.904,25	32.000,00	31.500,00	34.615,87
2/240000+817000	Erträge aus der Auflösung von sonstigen Rückstellungen	2117			200,00	34.100,00	206,47			
2/240000+829000	Abfertigungen Leistungen Versicherung	2116	3116			24.500,00			24.500,00	
2/240000+829100	Versicherungsleistung nach Schadensfall	2116	3116			26.500,00			26.500,00	
2/240000+861000	Finanzzuweisung Zukunftsfonds Elementarpädagogik	2121	3121		163.000,00	130.000,00		163.000,00	130.000,00	
2/240000+861100	Beiträge des Landes Zuschuß	2121	3121	15	15.000,00	20.300,00	6.522,92	15.000,00	20.300,00	6.522,92
SU 21 / 31	Summe Erträge / Einzahlungen operative Gebarung				257.200,00	313.500,00	87.761,67	257.000,00	279.400,00	92.422,40
1/240000-400000	Einrichtung KiGa1 (GWG)	2221	3221	23			2.468,13			2.468,13
1/240000-430000	Essen Kiga I (Menü)	2221	3221	23	36.000,00	35.600,00	40.545,08	36.000,00	35.600,00	40.088,17
1/240000-454000	Reinigungsmittel, Reinigung KiGa I	2221	3221	23	3.500,00	4.700,00	4.368,34	3.500,00	4.700,00	3.367,68
1/240000-456000	Schreib-, Zeichen- und s. Büromittel KiGa I	2221	3221	23	1.900,00	2.400,00	1.303,51	1.900,00	2.400,00	1.303,51
1/240000-459000	sonstige Verbrauchgüter (Speisen und Getränke) KiGa I	2221	3221	23	600,00	600,00	812,43	600,00	600,00	812,43
1/240000-459010	Kleinanschaffungen (Bücher, Spiele, Bastelmaterial, ...)	2221	3221	23	10.000,00	13.300,00	11.093,03	10.000,00	13.300,00	9.966,89
1/240000-510000	Geldbezüge der VB der Verwaltung	2211	3211	20	149.200,00	220.100,00	187.870,26	149.200,00	220.100,00	187.870,26
1/240000-511000	Geldbezüge der VB in handwerklicher Verwendung	2211	3211	20	1.100,00	1.100,00	924,85	1.100,00	1.100,00	924,85
1/240000-522000	Geldbezüge der nicht ganzjährig beschäftigten Angestellten	2211	3211	20			1.001,33			1.001,33
1/240000-565000	Mehrleistungsvergütungen	2211	3211	20	2.200,00	3.100,00	138,76	2.200,00	3.100,00	138,76
1/240000-567000	Belohnungen, Geldaushilfen und Leistungsprämien	2213	3213	20			210,00			210,00
1/240000-569000	sonstige Nebengebühren	2211	3211	20	2.800,00	3.100,00	4.695,03	2.800,00	3.100,00	4.695,03
1/240000-580000	DGB für Familienbeihilfen	2212	3212	20	4.600,00	5.300,00	6.655,27	4.600,00	5.300,00	6.655,27
1/240000-582000	sonstige DGB zur sozialen Sicherheit	2212	3212	20	30.900,00	36.600,00	38.734,99	30.900,00	36.600,00	38.734,99
1/240000-582100	MV-Kasse	2212	3212	20	2.300,00	2.100,00	2.219,83	2.300,00	2.100,00	2.219,83
1/240000-591000	Dotierung von Rückstellungen für Abfertigungen	2214					3.948,53			
1/240000-592000	Dotierung von Rückstellungen für Jubiläumswendungen	2214			1.800,00	1.700,00	997,91			
1/240000-600000	Strom KiGa1	2222	3222	24	3.300,00	4.600,00	3.143,45	3.300,00	4.600,00	3.143,45
1/240000-600100	Gas (Heizung)	2222	3222	24	9.500,00	9.000,00	3.917,46	9.500,00	9.000,00	3.917,46
1/240000-614000	Instandhaltung Gebäude Kiga1	2224	3224	24	5.000,00	5.000,00	3.862,38	5.000,00	5.000,00	1.262,38
1/240000-618000	Instandhaltung sonstige Anlagen Kiga I	2224	3224	24	3.000,00	13.500,00	7.463,49	3.000,00	13.500,00	7.352,88
1/240000-631000	Telefon Kiga I	2222	3222	24	1.400,00	1.400,00	1.393,08	1.400,00	1.400,00	1.393,08
1/240000-650000	Zinsen	2241	3241	25	6.200,00	11.800,00	11.998,67	6.200,00	11.800,00	11.998,67
1/240000-670000	Versicherungen	2222	3222	24	1.600,00	1.600,00	1.404,82	1.600,00	1.600,00	1.404,82

		MVAG		VC QU	Ergebnisvoranschlag			Finanzierungsvoranschlag		
		EH	FH		VA 2026	VA 2025	RA 2024	VA 2026	VA 2025	RA 2024
1/240000-680000	Planmäßige Abschreibung	2226			8.800,00	8.000,00	8.061,33			
1/240000-710000	öffentliche Abgaben Kiga I	2225	3225	24	2.000,00	2.000,00	1.981,78	2.000,00	2.000,00	1.981,78
1/240000-720000	Sonderbetreuung, freiwilliges soziales Jahr	2225	3225	24						789,00
1/240000-724000	Reisegebühren	2225	3225	24	500,00	500,00	446,48	500,00	500,00	446,48
1/240000-728100	sonstige Leistungen (Buskosten ...)	2225	3225	24			160,00			810,00
1/240000-728300	Grundreinigung	2225	3225	24	3.000,00	1.000,00		3.000,00	1.000,00	
SU 22 / 32	Summe Aufwendungen / Auszahlungen operative Gebarung				291.200,00	388.100,00	351.820,22	280.600,00	378.400,00	334.957,13
SA 0 / SA 1	(0) Nettoergebnis (21 - 22) / (1) Geldfluss operative Gebarung (31 - 32)				-34.000,00	-74.600,00	-264.058,55	-23.600,00	-99.000,00	-242.534,73
SA01	Saldo (01) Haushaltsrücklagen (230 - 240)				0,00	0,00	0,00	0,00	0,00	0,00
SA00	Saldo (00) Nettoergebnis nach Haushaltsrücklagen (Saldo 0 + Saldo 01)				-34.000,00	-74.600,00	-264.058,55			
Investive Gebarung										
SU 33	Summe Einzahlungen investive Gebarung							0,00	0,00	0,00
1/240000-042000	Einrichtung Kiga I			3415 2 41				9.000,00	9.700,00	4.486,75
SU 34	Summe Auszahlungen investive Gebarung							9.000,00	9.700,00	4.486,75
SA2	Saldo (2) Geldfluss aus der Investiven Gebarung (33 - 34)							-9.000,00	-9.700,00	-4.486,75
SA3	Saldo (3) Nettofinanzierungssaldo (Saldo 1 + Saldo 2)							-32.600,00	-108.700,00	-247.021,48
Finanzierungstätigkeit										
SU 35	Summe Einzahlungen aus der Finanzierungstätigkeit							0,00	0,00	0,00
1/240000-346000	Tilgung von Bankdarlehen Kreditinstituten			3614 65				16.800,00	76.800,00	76.800,00
SU 36	Summe Auszahlungen aus der Finanzierungstätigkeit							16.800,00	76.800,00	76.800,00
SA4	Saldo (4) Geldfluss aus der Finanzierungstätigkeit (35 - 36)							-16.800,00	-76.800,00	-76.800,00
SA5	Saldo (5) Geldfluss aus der voranschlagswirksamen Gebarung (Saldo 3 + Saldo 4)							-49.400,00	-185.500,00	-323.821,48
240200	Kindergarten II									
Operative Gebarung										
2/240200+808000	Eltern Essensbeitrag	2116	3116	16	26.000,00	25.500,00	23.772,99	26.000,00	25.500,00	25.690,57
2/240200+810000	Elternbeiträge	2114	3114	13	7.500,00	7.500,00	8.072,96	7.500,00	7.500,00	8.072,96
2/240200+810100	Elternbeitrag (Sprengelfremd)	2114	3114	13			-314,59			-265,36
2/240200+813000	Erträge aus der Auflösung von Investitionszuschüssen (Kapitaltransfers)	2127			300,00		85,36			
2/240200+816000	Nachmittagsbetreuung	2114	3114	13	22.500,00	22.000,00	18.898,99	22.500,00	22.000,00	20.860,55
2/240200+817000	Erträge aus der Auflösung von sonstigen Rückstellungen	2117			200,00					
2/240200+861100	Transfers von Ländern, Landesfonds und Landeskammern	2121	3121		10.000,00	15.000,00		10.000,00	15.000,00	
SU 21 / 31	Summe Erträge / Einzahlungen operative Gebarung				66.500,00	70.000,00	50.515,71	66.000,00	70.000,00	54.358,72
1/240200-400000	Einrichtung KiGa II (GWG)	2221	3221	23			7.961,40			1.502,03
1/240200-430000	Essen Kiga II (Menü)	2221	3221	23	26.000,00	25.500,00	26.060,91	26.000,00	25.500,00	25.184,54

		MVAG		VC QU	Ergebnisvoranschlag			Finanzierungsvoranschlag		
		EH	FH		VA 2026	VA 2025	RA 2024	VA 2026	VA 2025	RA 2024
1/240200-454000	Reinigungsmittel-Reinigung Kiga II	2221	3221	23	2.100,00	2.000,00	1.452,15	2.100,00	2.000,00	1.452,15
1/240200-456000	Schreib-,Zeichen-u.sonst. Büromittel Kiga II	2221	3221	23	1.600,00	1.600,00	1.314,54	1.600,00	1.600,00	1.314,54
1/240200-459000	Sonstige Verbrauchsgüter Kiga II(Speisen u.Getr.)	2221	3221	23	500,00	500,00	265,43	500,00	500,00	265,43
1/240200-459010	Kleinanschaffungen (Bücher, Spiele, Bastelmaterial, ...)	2221	3221	23	7.000,00	8.000,00	5.143,39	7.000,00	8.000,00	4.739,54
1/240200-510000	Geldbezüge der VB der Verwaltung	2211	3211	20	227.200,00	245.400,00	184.100,52	227.200,00	245.400,00	184.100,52
1/240200-511000	Geldbezüge der VB in handwerklicher Verwendung	2211	3211	20	2.100,00	2.100,00	1.786,46	2.100,00	2.100,00	1.786,46
1/240200-522000	Geldbezüge der nicht ganzjährig beschäftigten Angestellten	2211	3211	20	13.600,00			13.600,00		
1/240200-565000	Mehrleistungsvergütung	2211	3211	20	200,00	3.200,00	3.193,30	200,00	3.200,00	3.193,30
1/240200-567000	Belohnungen, Geldaushilfen und Leistungsprämien	2213	3213	20			210,00			210,00
1/240200-569000	Sonstige Nebengebühren Kiga II	2211	3211	20	2.500,00	4.400,00	3.636,53	2.500,00	4.400,00	3.636,53
1/240200-580000	DGB für Familienbeihilfen	2212	3212	20	9.100,00	9.400,00	7.097,31	9.100,00	9.400,00	7.097,31
1/240200-582000	sonstige DGB zur sozialen Sicherheit	2212	3212	20	48.400,00	50.600,00	37.993,67	48.400,00	50.600,00	37.993,67
1/240200-582100	MV-Kasse Kiga II	2212	3212	20	3.900,00	3.800,00	2.849,99	3.900,00	3.800,00	2.849,99
1/240200-592000	Dotierung von Rückstellungen für Jubiläumszuwendungen	2214			2.600,00	2.300,00	3.696,73			
1/240200-600000	Strom Kiga II	2222	3222	24	4.500,00	6.700,00	2.455,64	4.500,00	6.700,00	2.455,64
1/240200-600100	Gas (Heizung)	2222	3222	24	10.800,00	10.300,00	4.863,26	10.800,00	10.300,00	4.657,94
1/240200-614000	Instandhaltung von Gebäuden und Bauten	2224	3224	24	5.000,00	5.000,00	1.047,39	5.000,00	5.000,00	14.120,49
1/240200-618000	Instandhaltung sonst.Anl. Kiga II	2224	3224	24	1.400,00	9.800,00	5.332,27	1.400,00	9.800,00	5.288,24
1/240200-631000	Telefon Kiga II	2222	3222	24	1.500,00	1.500,00	943,24	1.500,00	1.500,00	948,24
1/240200-670000	Versicherungen Kiga II	2222	3222	24	1.800,00	1.700,00	1.723,39	1.800,00	1.700,00	1.723,39
1/240200-680000	Planmäßige Abschreibung	2226			35.700,00	35.400,00	37.158,18			
1/240200-710000	Öffentliche Abgaben (Ausgaben), ohne Gebühren gemäß FAG	2225	3225	24	1.700,00	1.700,00	1.613,68	1.700,00	1.700,00	1.613,68
1/240200-724000	Reisegebühren	2225	3225	24	100,00	400,00	29,40	100,00	400,00	29,40
1/240200-728100	sonstige Leistungen (Buskosten ...)	2225	3225	24			15,00			15,00
1/240200-728300	Grundreinigung	2225	3225	24	3.400,00	800,00	4.248,00	3.400,00	800,00	4.248,00
SU 22 / 32	Summe Aufwendungen / Auszahlungen operative Gebarung				412.700,00	432.100,00	346.191,78	374.400,00	394.400,00	310.426,03
SA 0 / SA 1	(0) Nettoergebnis (21 - 22) / (1) Geldfluss operative Gebarung (31 - 32)				-346.200,00	-362.100,00	-295.676,07	-308.400,00	-324.400,00	-256.067,31
SA01	Saldo (01) Haushaltsrücklagen (230 - 240)				0,00	0,00	0,00	0,00	0,00	0,00
SA00	Saldo (00) Nettoergebnis nach Haushaltsrücklagen (Saldo 0 + Saldo 01)				-346.200,00	-362.100,00	-295.676,07			
Investive Gebarung										
SU 33	Summe Einzahlungen investive Gebarung							0,00	0,00	0,00

		MVAG		VC	QU	Ergebnisvoranschlag			Finanzierungsvoranschlag		
		EH	FH			VA 2026	VA 2025	RA 2024	VA 2026	VA 2025	RA 2024
1/240200-042000	Einrichtung Kiga II		3415	2	41				500,00	2.400,00	
SU 34	Summe Auszahlungen investive Gebarung								500,00	2.400,00	0,00
SA2	Saldo (2) Geldfluss aus der Investiven Gebarung (33 – 34)								-500,00	-2.400,00	0,00
SA3	Saldo (3) Nettofinanzierungssaldo (Saldo 1 + Saldo 2)								-308.900,00	-326.800,00	-256.067,31
Finanzierungstätigkeit											
SU 35	Summe Einzahlungen aus der Finanzierungstätigkeit								0,00	0,00	0,00
SU 36	Summe Auszahlungen aus der Finanzierungstätigkeit								0,00	0,00	0,00
SA4	Saldo (4) Geldfluss aus der Finanzierungstätigkeit (35 – 36)								0,00	0,00	0,00
SA5	Saldo (5) Geldfluss aus der voranschlagswirksamen Gebarung (Saldo 3 + Saldo 4)								-308.900,00	-326.800,00	-256.067,31
240210	Kindergarten 2										
Operative Gebarung											
SU 21 / 31	Summe Erträge / Einzahlungen operative Gebarung					0,00	0,00	0,00	0,00	0,00	0,00
1/240210-680000	Planmäßige Abschreibung		2226			1.200,00		579,09			
SU 22 / 32	Summe Aufwendungen / Auszahlungen operative Gebarung					1.200,00	0,00	579,09	0,00	0,00	0,00
SA 0 / SA 1	(0) Nettoergebnis (21 - 22) / (1) Geldfluss operative Gebarung (31 – 32)					-1.200,00	0,00	-579,09	0,00	0,00	0,00
SA01	Saldo (01) Haushaltsrücklagen (230 - 240)					0,00	0,00	0,00	0,00	0,00	0,00
SA00	Saldo (00) Nettoergebnis nach Haushaltsrücklagen (Saldo 0 + Saldo 01)					-1.200,00	0,00	-579,09	0,00	0,00	0,00
Investive Gebarung											
6/240210+300000	Kapitaltransfers von Bund, Bundesfonds und Bundeskammern		3331	1						3.400,00	18.437,36
6/240210+301000	Kapitaltransfers von Ländern, Landesfonds und Landeskammern		3331	1						11.100,00	
SU 33	Summe Einzahlungen investive Gebarung								0,00	14.500,00	18.437,36
5/240210-010100	Gebäude und Bauten		3413	1	40						37.220,20
SU 34	Summe Auszahlungen investive Gebarung								0,00	0,00	37.220,20
SA2	Saldo (2) Geldfluss aus der Investiven Gebarung (33 – 34)								0,00	14.500,00	-18.782,84
SA3	Saldo (3) Nettofinanzierungssaldo (Saldo 1 + Saldo 2)								0,00	14.500,00	-18.782,84
Finanzierungstätigkeit											
SU 35	Summe Einzahlungen aus der Finanzierungstätigkeit								0,00	0,00	0,00
SU 36	Summe Auszahlungen aus der Finanzierungstätigkeit								0,00	0,00	0,00
SA4	Saldo (4) Geldfluss aus der Finanzierungstätigkeit (35 – 36)								0,00	0,00	0,00
SA5	Saldo (5) Geldfluss aus der voranschlagswirksamen Gebarung (Saldo 3 + Saldo 4)								0,00	14.500,00	-18.782,84
240300	Errichtung KIGA-Gruppe 165er Haus										
Operative Gebarung											
SU 21 / 31	Summe Erträge / Einzahlungen operative Gebarung					0,00	0,00	0,00	0,00	0,00	0,00

		MVAG VC QU			Ergebnisvoranschlag			Finanzierungsvoranschlag		
		EH	FH		VA 2026	VA 2025	RA 2024	VA 2026	VA 2025	RA 2024
1/240300-680000	Planmäßige Abschreibung	2226			100,00	300,00	427,78			
SU 22 / 32	Summe Aufwendungen / Auszahlungen operative Gebarung				100,00	300,00	427,78	0,00	0,00	0,00
SA 0 / SA 1	(0) Nettoergebnis (21 - 22) / (1) Geldfluss operative Gebarung (31 - 32)				-100,00	-300,00	-427,78	0,00	0,00	0,00
SA01	Saldo (01) Haushaltsrücklagen (230 - 240)				0,00	0,00	0,00	0,00	0,00	0,00
SA00	Saldo (00) Nettoergebnis nach Haushaltsrücklagen (Saldo 0 + Saldo 01)				-100,00	-300,00	-427,78			
Investive Gebarung										
SU 33	Summe Einzahlungen investive Gebarung							0,00	0,00	0,00
SU 34	Summe Auszahlungen investive Gebarung							0,00	0,00	0,00
SA2	Saldo (2) Geldfluss aus der Investiven Gebarung (33 - 34)							0,00	0,00	0,00
SA3	Saldo (3) Nettofinanzierungssaldo (Saldo 1 + Saldo 2)							0,00	0,00	0,00
Finanzierungstätigkeit										
SU 35	Summe Einzahlungen aus der Finanzierungstätigkeit							0,00	0,00	0,00
SU 36	Summe Auszahlungen aus der Finanzierungstätigkeit							0,00	0,00	0,00
SA4	Saldo (4) Geldfluss aus der Finanzierungstätigkeit (35 - 36)							0,00	0,00	0,00
SA5	Saldo (5) Geldfluss aus der voranschlagswirksamen Gebarung (Saldo 3 + Saldo 4)							0,00	0,00	0,00
240400	Kleinkinderbetreuung									
Operative Gebarung										
2/240400+808000	Eltern Essensbeitrag	2116	3116	16	7.000,00	6.500,00	4.188,19	7.000,00	6.500,00	4.624,75
2/240400+810000	Elternbeiträge	2114	3114	13	7.000,00	7.200,00	6.912,00	7.000,00	7.200,00	7.417,48
2/240400+861100	Beiträge des Landes	2121	3121	15	75.200,00	71.700,00	66.654,83	75.200,00	71.700,00	66.654,83
SU 21 / 31	Summe Erträge / Einzahlungen operative Gebarung				89.200,00	85.400,00	77.755,02	89.200,00	85.400,00	78.697,06
1/240400-400000	Einrichtung (GWG)	2221	3221	23	100,00	100,00	105,83	100,00	100,00	105,83
1/240400-430000	Essen Kleinkinderbetreuung (Menü)	2221	3221	23	7.000,00	6.500,00	4.465,27	7.000,00	6.500,00	4.765,82
1/240400-454000	Reinigungsmittel, Reinigung	2221	3221	23	400,00	400,00	247,36	400,00	400,00	247,36
1/240400-456000	Schreib-, Zeichen- und sonstige Büromittel	2221	3221	23	400,00	400,00	32,83	400,00	400,00	32,83
1/240400-459000	Sonstige Verbrauchsgüter	2221	3221	23	1.000,00	1.000,00	960,08	1.000,00	1.000,00	960,08
1/240400-459010	Kleinanschaffungen (Bücher, Spiele, Bastelmaterial)	2221	3221	23	1.500,00	1.500,00	867,65	1.500,00	1.500,00	666,86
1/240400-510000	Geldbezüge der VB der Verwaltung	2211	3211	20	116.600,00	129.200,00	118.057,67	116.600,00	129.200,00	118.057,67
1/240400-565000	Mehrleistungsvergütung	2211	3211	20	500,00	2.900,00	981,36	500,00	2.900,00	981,36
1/240400-567000	Belohnungen, Geldaushilfen und Leistungsprämien	2213	3213	20			210,00			210,00
1/240400-569000	Sonstige Nebengebühren	2211	3211	20	3.300,00	5.000,00	4.818,48	3.300,00	5.000,00	4.818,48
1/240400-580000	DGB für Familienbeihilfen	2212	3212	20	4.500,00	5.100,00	4.571,37	4.500,00	5.100,00	4.571,37
1/240400-582000	sonstige DGB zur sozialen Sicherheit	2212	3212	20	23.900,00	27.200,00	24.449,58	23.900,00	27.200,00	24.449,58
1/240400-582100	MV-Kasse	2212	3212	20	1.800,00	2.000,00	1.764,80	1.800,00	2.000,00	1.764,80

		MVAG		VC QU	Ergebnisvoranschlag			Finanzierungsvoranschlag		
		EH	FH		VA 2026	VA 2025	RA 2024	VA 2026	VA 2025	RA 2024
1/240400-592000	Dotierung von Rückstellungen für Jubiläumsszuwendungen	2214			1.200,00	1.600,00	1.714,80			
1/240400-600000	Strom	2222	3222	24	1.200,00	1.600,00	443,62	1.200,00	1.600,00	820,83
1/240400-600100	Gas (Heizung)	2222	3222	24	8.000,00	8.000,00	2.799,64	8.000,00	8.000,00	2.799,64
1/240400-614000	Instandhaltung von Gebäuden und Bauten	2224	3224	24	5.000,00	5.000,00	1.787,15	5.000,00	5.000,00	834,37
1/240400-618000	Instandhaltung sonst. Anlagen	2224	3224	24	1.500,00	1.300,00	2.945,80	1.500,00	1.300,00	2.848,48
1/240400-631000	Telefon	2222	3222	24	500,00	500,00	495,21	500,00	500,00	495,21
1/240400-670000	Versicherungen	2222	3222	24	500,00	500,00	315,61	500,00	500,00	315,61
1/240400-680000	Planmäßige Abschreibung	2226			400,00	200,00	212,89			
1/240400-720000	Assistenzeinsatz Autismus-Spektrum	2225	3225		29.000,00		1.441,40	29.000,00		
1/240400-728300	Grundreinigung	2225	3225		3.600,00	800,00	4.185,60	3.600,00	800,00	4.185,60
SU 22 / 32	Summe Aufwendungen / Auszahlungen operative Gebarung				211.900,00	200.800,00	177.874,00	210.300,00	199.000,00	173.931,78
SA 0 / SA 1	(0) Nettoergebnis (21 - 22) / (1) Geldfluss operative Gebarung (31 - 32)				-122.700,00	-115.400,00	-100.118,98	-121.100,00	-113.600,00	-95.234,72
SA01	Saldo (01) Haushaltsrücklagen (230 - 240)				0,00	0,00	0,00	0,00	0,00	0,00
SA00	Saldo (00) Nettoergebnis nach Haushaltsrücklagen (Saldo 0 + Saldo 01)				-122.700,00	-115.400,00	-100.118,98			
Investive Gebarung										
SU 33	Summe Einzahlungen investive Gebarung							0,00	0,00	0,00
1/240400-042000	Einrichtung		3415	2 41				500,00	2.200,00	
SU 34	Summe Auszahlungen investive Gebarung							500,00	2.200,00	0,00
SA2	Saldo (2) Geldfluss aus der Investiven Gebarung (33 - 34)							-500,00	-2.200,00	0,00
SA3	Saldo (3) Nettofinanzierungssaldo (Saldo 1 + Saldo 2)							-121.600,00	-115.800,00	-95.234,72
Finanzierungstätigkeit										
SU 35	Summe Einzahlungen aus der Finanzierungstätigkeit							0,00	0,00	0,00
SU 36	Summe Auszahlungen aus der Finanzierungstätigkeit							0,00	0,00	0,00
SA4	Saldo (4) Geldfluss aus der Finanzierungstätigkeit (35 - 36)							0,00	0,00	0,00
SA5	Saldo (5) Geldfluss aus der voranschlagswirksamen Gebarung (Saldo 3 + Saldo 4)							-121.600,00	-115.800,00	-95.234,72
249	Sonstige Einrichtungen und Maßnahmen									
249000	Sonstige Einrichtungen und Maßnahmen									
Operative Gebarung										
SU 21 / 31	Summe Erträge / Einzahlungen operative Gebarung				0,00	0,00	0,00	0,00	0,00	0,00
1/249000-728000	Ferienbetreuung	2225	3225	24	5.300,00	5.000,00	3.962,65	5.300,00	5.000,00	4.370,65
SU 22 / 32	Summe Aufwendungen / Auszahlungen operative Gebarung				5.300,00	5.000,00	3.962,65	5.300,00	5.000,00	4.370,65
SA 0 / SA 1	(0) Nettoergebnis (21 - 22) / (1) Geldfluss operative Gebarung (31 - 32)				-5.300,00	-5.000,00	-3.962,65	-5.300,00	-5.000,00	-4.370,65
SA01	Saldo (01) Haushaltsrücklagen (230 - 240)				0,00	0,00	0,00	0,00	0,00	0,00
SA00	Saldo (00) Nettoergebnis nach Haushaltsrücklagen (Saldo 0 + Saldo 01)				-5.300,00	-5.000,00	-3.962,65			

		MVAG		VC QU	Ergebnisvoranschlag			Finanzierungsvoranschlag		
		EH	FH		VA 2026	VA 2025	RA 2024	VA 2026	VA 2025	RA 2024
Investive Gebarung										
SU 33	Summe Einzahlungen investive Gebarung							0,00	0,00	0,00
SU 34	Summe Auszahlungen investive Gebarung							0,00	0,00	0,00
SA2	Saldo (2) Geldfluss aus der Investiven Gebarung (33 – 34)							0,00	0,00	0,00
SA3	Saldo (3) Nettofinanzierungssaldo (Saldo 1 + Saldo 2)							-5.300,00	-5.000,00	-4.370,65
Finanzierungstätigkeit										
SU 35	Summe Einzahlungen aus der Finanzierungstätigkeit							0,00	0,00	0,00
SU 36	Summe Auszahlungen aus der Finanzierungstätigkeit							0,00	0,00	0,00
SA4	Saldo (4) Geldfluss aus der Finanzierungstätigkeit (35 – 36)							0,00	0,00	0,00
SA5	Saldo (5) Geldfluss aus der voranschlagswirksamen Gebarung (Saldo 3 + Saldo 4)							-5.300,00	-5.000,00	-4.370,65
25	Außerschulische Jugendberziehung									
250	Horte für Schülerinnen und Schüler									
250000	Horte für Schülerinnen und Schüler									
Operative Gebarung										
2/250000+808000	Eltern - Essensbeitrag	2116	3116		55.000,00			55.000,00		
2/250000+810000	Elternbeiträge	2114	3114		135.000,00	93.600,00		135.000,00	93.600,00	
2/250000+810100	Kostenbeiträge der Eltern für Ausflüge und dgl.	2114	3114		1.500,00			1.500,00		
2/250000+810500	Hort Ferienbetreuung	2114	3114		14.200,00			14.200,00		
2/250000+811000	Einnahmen aus der Vermietung und Verpachtung	2115	3115	14		5.000,00	11.647,15		5.000,00	11.647,15
2/250000+861100	Beiträge des Landes	2121	3121		25.500,00	9.700,00		25.500,00	9.700,00	
SU 21 / 31	Summe Erträge / Einzahlungen operative Gebarung				231.200,00	108.300,00	11.647,15	231.200,00	108.300,00	11.647,15
1/250000-400000	Geringwertige Wirtschaftsgüter (GWG)	2221	3221	23	100,00			100,00		
1/250000-430000	Essen Hort (Menü)	2221	3221		55.000,00			55.000,00		
1/250000-454000	Reinigungsmittel	2221	3221		800,00	500,00		800,00	500,00	
1/250000-456000	Schreib-, Zeichen- und sonstige Büromittel	2221	3221		1.500,00			1.500,00		
1/250000-459000	Sonstige Verbrauchsgüter (Speisen + Getränke)	2221	3221		500,00			500,00		
1/250000-459010	Kleinanschaffungen (Bücher, ...)	2221	3221		2.000,00	2.000,00		2.000,00	2.000,00	
1/250000-510000	Geldbezüge der VB der Verwaltung	2211	3211		247.700,00	101.200,00		247.700,00	101.200,00	
1/250000-580000	DGB für Familienbeihilfen	2212	3212		8.200,00	6.900,00		8.200,00	6.900,00	
1/250000-582000	sonstige DGB zur sozialen Sicherheit	2212	3212		49.200,00	23.400,00		49.200,00	23.400,00	
1/250000-582100	MV-Kasse	2212	3212		3.800,00	1.500,00		3.800,00	1.500,00	
1/250000-592000	Dotierung von Rückstellungen für Jubiläumszuwendungen	2214			4.700,00					

		MVAG		VC QU	Ergebnisvoranschlag			Finanzierungsvoranschlag		
		EH	FH		VA 2026	VA 2025	RA 2024	VA 2026	VA 2025	RA 2024
1/250000-614000	Hort Reparaturen	2224	3224	24	1.000,00	1.000,00	381,12	1.000,00	1.000,00	381,12
1/250000-631000	Telefon und Internet	2222	3222		1.500,00			1.500,00		
1/250000-670000	Versicherungen	2222	3222		1.500,00	1.500,00		1.500,00	1.500,00	
1/250000-680000	Planmäßige Abschreibung	2226			1.400,00	600,00	605,18			
1/250000-728100	sonstige Leistungen (Buskosten, ...)	2225	3225		1.500,00			1.500,00		
1/250000-757000	Zuwendung an den Schülerhort	2234	3234	27		6.500,00	43.132,43		6.500,00	43.132,43
SU 22 / 32	Summe Aufwendungen / Auszahlungen operative Gebarung				380.400,00	145.100,00	44.118,73	374.300,00	144.500,00	43.513,55
SA 0 / SA 1	(0) Nettoergebnis (21 - 22) / (1) Geldfluss operative Gebarung (31 - 32)				-149.200,00	-36.800,00	-32.471,58	-143.100,00	-36.200,00	-31.866,40
SA01	Saldo (01) Haushaltsrücklagen (230 - 240)				0,00	0,00	0,00	0,00	0,00	0,00
SA00	Saldo (00) Nettoergebnis nach Haushaltsrücklagen (Saldo 0 + Saldo 01)				-149.200,00	-36.800,00	-32.471,58			
Investive Gebarung										
6/250000+300000	Kapitaltransfers von Bund, Bundesfonds und Bundeskammern		3331	1						3.089,50
SU 33	Summe Einzahlungen investive Gebarung							0,00	0,00	3.089,50
5/250000-010100	Gebäude und Bauten		3413	1 40						6.126,80
1/250000-042000	Amts-, Betriebs- und Geschäftsausstattung		3415	2 41				10.000,00	1.500,00	
SU 34	Summe Auszahlungen investive Gebarung							10.000,00	1.500,00	6.126,80
SA2	Saldo (2) Geldfluss aus der Investiven Gebarung (33 - 34)							-10.000,00	-1.500,00	-3.037,30
SA3	Saldo (3) Nettofinanzierungssaldo (Saldo 1 + Saldo 2)							-153.100,00	-37.700,00	-34.903,70
Finanzierungstätigkeit										
SU 35	Summe Einzahlungen aus der Finanzierungstätigkeit							0,00	0,00	0,00
SU 36	Summe Auszahlungen aus der Finanzierungstätigkeit							0,00	0,00	0,00
SA4	Saldo (4) Geldfluss aus der Finanzierungstätigkeit (35 - 36)							0,00	0,00	0,00
SA5	Saldo (5) Geldfluss aus der voranschlagswirksamen Gebarung (Saldo 3 + Saldo 4)							-153.100,00	-37.700,00	-34.903,70
259	Sonstige Einrichtungen und Maßnahmen									
259000	Sonstige Einrichtungen und Maßnahmen									
Operative Gebarung										
2/259000+829000	Jugendtreff, sonstige Erträge	2116	3116		2.500,00			2.500,00		
SU 21 / 31	Summe Erträge / Einzahlungen operative Gebarung				2.500,00	0,00	0,00	2.500,00	0,00	0,00
1/259000-728000	Jugendtreff	2225	3225	24	22.500,00	23.500,00	48.520,37	22.500,00	23.500,00	51.123,17
1/259000-728100	Jugendgemeinderätin	2225	3225		1.000,00			1.000,00		
1/259000-757100	BK Sozial Zentrum Gesunde Gemeinde	2234	3234	27	700,00	700,00	52,32	700,00	700,00	52,32
1/259000-757200	Jugendgemeinderat	2234	3234	27		1.800,00			1.800,00	
SU 22 / 32	Summe Aufwendungen / Auszahlungen operative Gebarung				24.200,00	26.000,00	48.572,69	24.200,00	26.000,00	51.175,49
SA 0 / SA 1	(0) Nettoergebnis (21 - 22) / (1) Geldfluss operative Gebarung (31 - 32)				-21.700,00	-26.000,00	-48.572,69	-21.700,00	-26.000,00	-51.175,49
SA01	Saldo (01) Haushaltsrücklagen (230 - 240)				0,00	0,00	0,00	0,00	0,00	0,00
SA00	Saldo (00) Nettoergebnis nach Haushaltsrücklagen (Saldo 0 + Saldo 01)				-21.700,00	-26.000,00	-48.572,69			

	MVAG	VC QU	Ergebnisvoranschlag			Finanzierungsvoranschlag				
			EH	FH	VA 2026	VA 2025	RA 2024	VA 2026	VA 2025	RA 2024
Investive Gebarung										
SU 33			Summe Einzahlungen investive Gebarung					0,00	0,00	0,00
SU 34			Summe Auszahlungen investive Gebarung					0,00	0,00	0,00
SA2			Saldo (2) Geldfluss aus der Investiven Gebarung (33 – 34)					0,00	0,00	0,00
SA3			Saldo (3) Nettofinanzierungssaldo (Saldo 1 + Saldo 2)					-21.700,00	-26.000,00	-51.175,49
Finanzierungstätigkeit										
SU 35			Summe Einzahlungen aus der Finanzierungstätigkeit					0,00	0,00	0,00
SU 36			Summe Auszahlungen aus der Finanzierungstätigkeit					0,00	0,00	0,00
SA4			Saldo (4) Geldfluss aus der Finanzierungstätigkeit (35 – 36)					0,00	0,00	0,00
SA5			Saldo (5) Geldfluss aus der voranschlagswirksamen Gebarung (Saldo 3 + Saldo 4)					-21.700,00	-26.000,00	-51.175,49
26 Sport und außerschulische Leibeserziehung										
262 Sportplätze										
262000 Sportplätze										
Operative Gebarung										
SU 21 / 31			Summe Erträge / Einzahlungen operative Gebarung			0,00	0,00	0,00	0,00	0,00
1/262000-619000			Instandhaltung Fun Court	2224 3224	24	500,00	500,00		500,00	500,00
1/262000-680000			Planmäßige Abschreibung	2226		51.500,00	2.600,00	51.803,87		
1/262000-729000			Sonstige Aufwendungen, Mobiltoiletten (Fun Court)	2225 3225	24	2.600,00	2.500,00	2.434,08	2.600,00	2.500,00
SU 22 / 32			Summe Aufwendungen / Auszahlungen operative Gebarung			54.600,00	5.600,00	54.237,95	3.100,00	3.000,00
SA 0 / SA 1			(0) Nettoergebnis (21 - 22) / (1) Geldfluss operative Gebarung (31 – 32)			-54.600,00	-5.600,00	-54.237,95	-3.100,00	-3.000,00
SA01			Saldo (01) Haushaltsrücklagen (230 - 240)			0,00	0,00	0,00	0,00	0,00
SA00			Saldo (00) Nettoergebnis nach Haushaltsrücklagen (Saldo 0 + Saldo 01)			-54.600,00	-5.600,00	-54.237,95		
Investive Gebarung										
SU 33			Summe Einzahlungen investive Gebarung					0,00	0,00	0,00
SU 34			Summe Auszahlungen investive Gebarung					0,00	0,00	0,00
SA2			Saldo (2) Geldfluss aus der Investiven Gebarung (33 – 34)					0,00	0,00	0,00
SA3			Saldo (3) Nettofinanzierungssaldo (Saldo 1 + Saldo 2)					-3.100,00	-3.000,00	-2.434,08
Finanzierungstätigkeit										
SU 35			Summe Einzahlungen aus der Finanzierungstätigkeit					0,00	0,00	0,00
SU 36			Summe Auszahlungen aus der Finanzierungstätigkeit					0,00	0,00	0,00
SA4			Saldo (4) Geldfluss aus der Finanzierungstätigkeit (35 – 36)					0,00	0,00	0,00
SA5			Saldo (5) Geldfluss aus der voranschlagswirksamen Gebarung (Saldo 3 + Saldo 4)					-3.100,00	-3.000,00	-2.434,08

		MVAG		VC QU	Ergebnisvoranschlag			Finanzierungsvoranschlag		
		EH	FH		VA 2026	VA 2025	RA 2024	VA 2026	VA 2025	RA 2024
269	Sonstige Einrichtungen und Maßnahmen									
269000	Sonstige Einrichtungen und Maßnahmen									
Operative Gebarung										
2/269000+813000	Erträge aus der Auflösung von Investitionszuschüssen (Kapitaltransfers)	2127			600,00	600,00	301,78			
2/269000+829000	Sonstige Einnahmen	2116	3116	18	3.000,00	500,00	1.461,20	3.000,00	500,00	1.647,63
SU 21 / 31	Summe Erträge / Einzahlungen operative Gebarung				3.600,00	1.100,00	1.762,98	3.000,00	500,00	1.647,63
1/269000-650000	Zinsen für Finanzschulden in Euro	2241	3241	25		7.500,00			7.500,00	
1/269000-726000	Beitrag Wienerwaldtouristik - Mountainbikestrecke	2225	3225	24	5.300,00	5.200,00	5.109,60	5.300,00	5.200,00	5.109,60
1/269000-756000	Sportveranstaltungen	2233	3233	27	7.000,00	7.000,00	3.859,75	7.000,00	7.000,00	3.859,75
1/269000-757000	Subventionen Sportvereine	2234	3234	27	3.000,00	3.000,00	4.668,00	3.000,00	3.000,00	4.668,00
1/269000-757500	SCM Instandhaltung Sportplatz	2234	3234	27	5.000,00	5.000,00	4.247,38	5.000,00	5.000,00	1.478,98
1/269000-757502	SCM Instandhaltung Anlage	2234	3234	27	5.000,00	5.000,00	293,93	5.000,00	5.000,00	943,13
SU 22 / 32	Summe Aufwendungen / Auszahlungen operative Gebarung				25.300,00	32.700,00	18.178,66	25.300,00	32.700,00	16.059,46
SA 0 / SA 1	(0) Nettoergebnis (21 - 22) / (1) Geldfluss operative Gebarung (31 - 32)				-21.700,00	-31.600,00	-16.415,68	-22.300,00	-32.200,00	-14.411,83
SA01	Saldo (01) Haushaltsrücklagen (230 - 240)				0,00	0,00	0,00	0,00	0,00	0,00
SA00	Saldo (00) Nettoergebnis nach Haushaltsrücklagen (Saldo 0 + Saldo 01)				-21.700,00	-31.600,00	-16.415,68			
Investive Gebarung										
6/269000+300000	KT von Bund, Bundesfonds und Bundeskammern		3331	1					61.400,00	
6/269000+300742	Kapitaltransfers von Bund, KIG 2025		3331	1				144.000,00		
6/269000+301000	Kapitaltransfers von Ländern, Landesfonds und Landeskammern		3331	1						51.000,00
SU 33	Summe Einzahlungen investive Gebarung							144.000,00	61.400,00	51.000,00
5/269000-010000	Gebäude und Bauten		3413	1						487.815,43
SU 34	Summe Auszahlungen investive Gebarung							0,00	0,00	487.815,43
SA2	Saldo (2) Geldfluss aus der Investiven Gebarung (33 - 34)							144.000,00	61.400,00	-436.815,43
SA3	Saldo (3) Nettofinanzierungssaldo (Saldo 1 + Saldo 2)							121.700,00	29.200,00	-451.227,26
Finanzierungstätigkeit										
SU 35	Summe Einzahlungen aus der Finanzierungstätigkeit							0,00	0,00	0,00
1/269000-346000	Investitionsdarlehen von Finanzunternehmen		3614	65					40.000,00	
SU 36	Summe Auszahlungen aus der Finanzierungstätigkeit							0,00	40.000,00	0,00
SA4	Saldo (4) Geldfluss aus der Finanzierungstätigkeit (35 - 36)							0,00	-40.000,00	0,00
SA5	Saldo (5) Geldfluss aus der voranschlagswirksamen Gebarung (Saldo 3 + Saldo 4)							121.700,00	-10.800,00	-451.227,26

		MVAG		VC QU	Ergebnisvoranschlag			Finanzierungsvoranschlag		
		EH	FH		VA 2026	VA 2025	RA 2024	VA 2026	VA 2025	RA 2024
3 Kunst, Kultur und Kultus										
32	Musik und darstellende Kunst									
320	Ausbildung in Musik und darstellender Kunst									
320000	Ausbildung in Musik und darstellender Kunst									
Operative Gebarung										
2/320000+811000	Musikschulverband Musikschule Mbch lfd.	2115	3115	14	46.500,00	44.000,00	43.000,00	46.500,00	44.000,00	43.000,00
2/320000+829000	sonstige Einnahmen / Beiträge Musikschule	2116	3116	18	100,00	100,00		100,00	100,00	
2/320000+829200	Musikschulverband Instrumente	2116	3116	18		3.000,00	3.000,00		3.000,00	3.000,00
SU 21 / 31	Summe Erträge / Einzahlungen operative Gebarung				46.600,00	47.100,00	46.000,00	46.600,00	47.100,00	46.000,00
1/320000-510000	Geldbezüge der VB der Musikschule	2211	3211	20	12.400,00	11.800,00	7.621,44	12.400,00	11.800,00	7.621,44
1/320000-569000	Sonstige Nebengebühren	2211	3211	20	700,00	1.400,00	686,00	700,00	1.400,00	686,00
1/320000-580000	DGB für Familienbeihilfen	2212	3212	20	500,00	500,00	307,36	500,00	500,00	307,36
1/320000-582000	sonstige DGB zur sozialen Sicherheit	2212	3212	20	2.600,00	4.100,00	472,64	2.600,00	4.100,00	472,64
1/320000-582100	MV-Kasse	2212	3212	20	200,00	300,00	116,62	200,00	300,00	116,62
1/320000-592000	Dotierung von Rückstellungen für Jubiläumszuwendungen	2214			300,00	500,00	1.475,33			
1/320000-720000	Musikschulverband Kostenbeiträge	2225	3225	24	221.500,00	249.700,00	255.284,77	221.500,00	249.700,00	255.284,77
1/320000-720200	Musikschulverband erw.Kontingent Kostenbeiträge	2225	3225	24	31.800,00	42.200,00	40.814,02	31.800,00	42.200,00	40.814,02
SU 22 / 32	Summe Aufwendungen / Auszahlungen operative Gebarung				270.000,00	310.500,00	306.778,18	269.700,00	310.000,00	305.302,85
SA 0 / SA 1	(0) Nettoergebnis (21 - 22) / (1) Geldfluss operative Gebarung (31 - 32)				-223.400,00	-263.400,00	-260.778,18	-223.100,00	-262.900,00	-259.302,85
SA01	Saldo (01) Haushaltsrücklagen (230 - 240)				0,00	0,00	0,00	0,00	0,00	0,00
SA00	Saldo (00) Nettoergebnis nach Haushaltsrücklagen (Saldo 0 + Saldo 01)				-223.400,00	-263.400,00	-260.778,18			
Investive Gebarung										
SU 33	Summe Einzahlungen investive Gebarung							0,00	0,00	0,00
SU 34	Summe Auszahlungen investive Gebarung							0,00	0,00	0,00
SA2	Saldo (2) Geldfluss aus der Investiven Gebarung (33 - 34)							0,00	0,00	0,00
SA3	Saldo (3) Nettofinanzierungssaldo (Saldo 1 + Saldo 2)							-223.100,00	-262.900,00	-259.302,85
Finanzierungstätigkeit										
SU 35	Summe Einzahlungen aus der Finanzierungstätigkeit							0,00	0,00	0,00
SU 36	Summe Auszahlungen aus der Finanzierungstätigkeit							0,00	0,00	0,00
SA4	Saldo (4) Geldfluss aus der Finanzierungstätigkeit (35 - 36)							0,00	0,00	0,00
SA5	Saldo (5) Geldfluss aus der voranschlagswirksamen Gebarung (Saldo 3 + Saldo 4)							-223.100,00	-262.900,00	-259.302,85

		MVAG VC QU			Ergebnisvoranschlag			Finanzierungsvoranschlag		
		EH	FH		VA 2026	VA 2025	RA 2024	VA 2026	VA 2025	RA 2024
324	Maßnahmen zur Förderung der darstellenden Kunst									
324000	Maßnahmen zur Förderung der darstellenden Kunst									
Operative Gebarung										
2/324000+810000	Einnahmen aus kulturellen Veranstaltungen	2114	3114	13	2.000,00	2.000,00	2.400,00	2.000,00	2.000,00	2.400,00
2/324000+810001	Einnahmen Advent Veranstaltungen	2114	3114	13	1.000,00	2.000,00		1.000,00	2.000,00	
2/324000+811000	Standmiete Adventmarkt	2115	3115	14	8.500,00	8.400,00	8.360,00	8.500,00	8.400,00	14.803,00
SU 21 / 31	Summe Erträge / Einzahlungen operative Gebarung				11.500,00	12.400,00	10.760,00	11.500,00	12.400,00	17.203,00
1/324000-457000	Druckwerke	2221	3221	23	1.000,00	1.000,00	902,40	1.000,00	1.000,00	902,40
1/324000-680000	Planmäßige Abschreibung	2226			400,00	400,00	370,80			
1/324000-728000	kulturelle Veranstaltungen Frühjahr und Herbst	2225	3225	24	10.000,00	7.000,00	8.167,37	10.000,00	7.000,00	8.167,37
1/324000-728010	Adventmarkt	2225	3225	24	23.000,00	22.000,00	23.277,51	23.000,00	22.000,00	27.340,30
SU 22 / 32	Summe Aufwendungen / Auszahlungen operative Gebarung				34.400,00	30.400,00	32.718,08	34.000,00	30.000,00	36.410,07
SA 0 / SA 1	(0) Nettoergebnis (21 - 22) / (1) Geldfluss operative Gebarung (31 - 32)				-22.900,00	-18.000,00	-21.958,08	-22.500,00	-17.600,00	-19.207,07
SA01	Saldo (01) Haushaltsrücklagen (230 - 240)				0,00	0,00	0,00	0,00	0,00	0,00
SA00	Saldo (00) Nettoergebnis nach Haushaltsrücklagen (Saldo 0 + Saldo 01)				-22.900,00	-18.000,00	-21.958,08			
Investive Gebarung										
SU 33	Summe Einzahlungen investive Gebarung							0,00	0,00	0,00
1/324000-042100	Stände Adventmarkt		3415	2 41				2.700,00	2.700,00	2.471,94
SU 34	Summe Auszahlungen investive Gebarung							2.700,00	2.700,00	2.471,94
SA2	Saldo (2) Geldfluss aus der Investiven Gebarung (33 - 34)							-2.700,00	-2.700,00	-2.471,94
SA3	Saldo (3) Nettofinanzierungssaldo (Saldo 1 + Saldo 2)							-25.200,00	-20.300,00	-21.679,01
Finanzierungstätigkeit										
SU 35	Summe Einzahlungen aus der Finanzierungstätigkeit							0,00	0,00	0,00
SU 36	Summe Auszahlungen aus der Finanzierungstätigkeit							0,00	0,00	0,00
SA4	Saldo (4) Geldfluss aus der Finanzierungstätigkeit (35 - 36)							0,00	0,00	0,00
SA5	Saldo (5) Geldfluss aus der voranschlagswirksamen Gebarung (Saldo 3 + Saldo 4)							-25.200,00	-20.300,00	-21.679,01
36	Heimatspflege									
361	Nichtwissenschaftliche Archive									
361000	nicht wissenschaftliche Archive									
Operative Gebarung										
SU 21 / 31	Summe Erträge / Einzahlungen operative Gebarung				0,00	0,00	0,00	0,00	0,00	0,00
1/361000-457000	Druckwerke	2221	3221	23	500,00			500,00		
SU 22 / 32	Summe Aufwendungen / Auszahlungen operative Gebarung				500,00	0,00	0,00	500,00	0,00	0,00
SA 0 / SA 1	(0) Nettoergebnis (21 - 22) / (1) Geldfluss operative Gebarung (31 - 32)				-500,00	0,00	0,00	-500,00	0,00	0,00

	MVAG	VC QU	Ergebnisvoranschlag			Finanzierungsvoranschlag					
			EH	FH	VA 2026	VA 2025	RA 2024	VA 2026	VA 2025	RA 2024	
SA01			Saldo (01) Haushaltsrücklagen (230 - 240)			0,00	0,00	0,00	0,00	0,00	0,00
SA00			Saldo (00) Nettoergebnis nach Haushaltsrücklagen (Saldo 0 + Saldo 01)			-500,00	0,00	0,00			
Investive Gebarung											
SU 33			Summe Einzahlungen investive Gebarung						0,00	0,00	0,00
SU 34			Summe Auszahlungen investive Gebarung						0,00	0,00	0,00
SA2			Saldo (2) Geldfluss aus der Investiven Gebarung (33 – 34)						0,00	0,00	0,00
SA3			Saldo (3) Nettofinanzierungssaldo (Saldo 1 + Saldo 2)						-500,00	0,00	0,00
Finanzierungstätigkeit											
SU 35			Summe Einzahlungen aus der Finanzierungstätigkeit						0,00	0,00	0,00
SU 36			Summe Auszahlungen aus der Finanzierungstätigkeit						0,00	0,00	0,00
SA4			Saldo (4) Geldfluss aus der Finanzierungstätigkeit (35 – 36)						0,00	0,00	0,00
SA5			Saldo (5) Geldfluss aus der voranschlagswirksamen Gebarung (Saldo 3 + Saldo 4)						-500,00	0,00	0,00
363			Altstadterhaltung und Ortsbildpflege								
363000			Altstadterhaltung und Ortsbildpflege								
Operative Gebarung											
SU 21 / 31			Summe Erträge / Einzahlungen operative Gebarung			0,00	0,00	0,00	0,00	0,00	0,00
1/363000-619001			Denkmalpflege Sanierung	2224 3224	24	100,00			100,00		
1/363000-680000			Planmäßige Abschreibung	2226		300,00	300,00	265,58			
1/363000-728000			Ortsbildpflege (Blumen etc.)	2225 3225	24	1.100,00	1.100,00	911,73	1.100,00	1.100,00	911,73
SU 22 / 32			Summe Aufwendungen / Auszahlungen operative Gebarung			1.500,00	1.400,00	1.177,31	1.200,00	1.100,00	911,73
SA 0 / SA 1			(0) Nettoergebnis (21 - 22) / (1) Geldfluss operative Gebarung (31 – 32)			-1.500,00	-1.400,00	-1.177,31	-1.200,00	-1.100,00	-911,73
SA01			Saldo (01) Haushaltsrücklagen (230 - 240)			0,00	0,00	0,00	0,00	0,00	0,00
SA00			Saldo (00) Nettoergebnis nach Haushaltsrücklagen (Saldo 0 + Saldo 01)			-1.500,00	-1.400,00	-1.177,31			
Investive Gebarung											
SU 33			Summe Einzahlungen investive Gebarung						0,00	0,00	0,00
SU 34			Summe Auszahlungen investive Gebarung						0,00	0,00	0,00
SA2			Saldo (2) Geldfluss aus der Investiven Gebarung (33 – 34)						0,00	0,00	0,00
SA3			Saldo (3) Nettofinanzierungssaldo (Saldo 1 + Saldo 2)						-1.200,00	-1.100,00	-911,73
Finanzierungstätigkeit											
SU 35			Summe Einzahlungen aus der Finanzierungstätigkeit						0,00	0,00	0,00
SU 36			Summe Auszahlungen aus der Finanzierungstätigkeit						0,00	0,00	0,00
SA4			Saldo (4) Geldfluss aus der Finanzierungstätigkeit (35 – 36)						0,00	0,00	0,00
SA5			Saldo (5) Geldfluss aus der voranschlagswirksamen Gebarung (Saldo 3 + Saldo 4)						-1.200,00	-1.100,00	-911,73

		MVAG VC QU			Ergebnisvoranschlag			Finanzierungsvoranschlag		
		EH	FH		VA 2026	VA 2025	RA 2024	VA 2026	VA 2025	RA 2024
369	Sonstige Einrichtungen und Maßnahmen									
369000	Sonstige Einrichtungen und Maßnahmen									
Operative Gebarung										
SU 21 / 31	Summe Erträge / Einzahlungen operative Gebarung				0,00	0,00	0,00	0,00	0,00	0,00
1/369000-614000	Instandhaltung von Gebäuden und Bauten	2224	3224	24			68,12			68,12
1/369000-680000	Planmäßige Abschreibung	2226			1.900,00	1.900,00	1.861,22			
1/369000-757000	Subventionen	2234	3234	27	5.000,00	4.500,00	5.757,00	5.000,00	4.500,00	5.757,00
SU 22 / 32	Summe Aufwendungen / Auszahlungen operative Gebarung				6.900,00	6.400,00	7.686,34	5.000,00	4.500,00	5.825,12
SA 0 / SA 1	(0) Nettoergebnis (21 - 22) / (1) Geldfluss operative Gebarung (31 - 32)				-6.900,00	-6.400,00	-7.686,34	-5.000,00	-4.500,00	-5.825,12
SA01	Saldo (01) Haushaltsrücklagen (230 - 240)				0,00	0,00	0,00	0,00	0,00	0,00
SA00	Saldo (00) Nettoergebnis nach Haushaltsrücklagen (Saldo 0 + Saldo 01)				-6.900,00	-6.400,00	-7.686,34			
Investive Gebarung										
SU 33	Summe Einzahlungen investive Gebarung							0,00	0,00	0,00
SU 34	Summe Auszahlungen investive Gebarung							0,00	0,00	0,00
SA2	Saldo (2) Geldfluss aus der Investiven Gebarung (33 - 34)							0,00	0,00	0,00
SA3	Saldo (3) Nettofinanzierungssaldo (Saldo 1 + Saldo 2)							-5.000,00	-4.500,00	-5.825,12
Finanzierungstätigkeit										
SU 35	Summe Einzahlungen aus der Finanzierungstätigkeit							0,00	0,00	0,00
SU 36	Summe Auszahlungen aus der Finanzierungstätigkeit							0,00	0,00	0,00
SA4	Saldo (4) Geldfluss aus der Finanzierungstätigkeit (35 - 36)							0,00	0,00	0,00
SA5	Saldo (5) Geldfluss aus der voranschlagswirksamen Gebarung (Saldo 3 + Saldo 4)							-5.000,00	-4.500,00	-5.825,12
39	Kultus									
390	Kirchliche Angelegenheiten									
390000	Kirchliche Angelegenheiten									
Operative Gebarung										
SU 21 / 31	Summe Erträge / Einzahlungen operative Gebarung				0,00	0,00	0,00	0,00	0,00	0,00
1/390000-680000	Planmäßige Abschreibung	2226			200,00	200,00	151,51			
1/390000-729000	Subvention für Kirchen-Kapellen	2225	3225	24	1.600,00	4.800,00	1.600,00	1.600,00	4.800,00	1.600,00
SU 22 / 32	Summe Aufwendungen / Auszahlungen operative Gebarung				1.800,00	5.000,00	1.751,51	1.600,00	4.800,00	1.600,00
SA 0 / SA 1	(0) Nettoergebnis (21 - 22) / (1) Geldfluss operative Gebarung (31 - 32)				-1.800,00	-5.000,00	-1.751,51	-1.600,00	-4.800,00	-1.600,00
SA01	Saldo (01) Haushaltsrücklagen (230 - 240)				0,00	0,00	0,00	0,00	0,00	0,00
SA00	Saldo (00) Nettoergebnis nach Haushaltsrücklagen (Saldo 0 + Saldo 01)				-1.800,00	-5.000,00	-1.751,51			
Investive Gebarung										
SU 33	Summe Einzahlungen investive Gebarung							0,00	0,00	0,00
SU 34	Summe Auszahlungen investive Gebarung							0,00	0,00	0,00

		MVAG VC QU		Ergebnisvoranschlag			Finanzierungsvoranschlag		
		EH	FH	VA 2026	VA 2025	RA 2024	VA 2026	VA 2025	RA 2024
SA2	Saldo (2) Geldfluss aus der Investiven Gebarung (33 – 34)						0,00	0,00	0,00
SA3	Saldo (3) Nettofinanzierungssaldo (Saldo 1 + Saldo 2)						-1.600,00	-4.800,00	-1.600,00
Finanzierungstätigkeit									
SU 35	Summe Einzahlungen aus der Finanzierungstätigkeit						0,00	0,00	0,00
SU 36	Summe Auszahlungen aus der Finanzierungstätigkeit						0,00	0,00	0,00
SA4	Saldo (4) Geldfluss aus der Finanzierungstätigkeit (35 – 36)						0,00	0,00	0,00
SA5	Saldo (5) Geldfluss aus der voranschlagswirksamen Gebarung (Saldo 3 + Saldo 4)						-1.600,00	-4.800,00	-1.600,00

		MVAG VC QU			Ergebnisvoranschlag			Finanzierungsvoranschlag		
		EH	FH		VA 2026	VA 2025	RA 2024	VA 2026	VA 2025	RA 2024
4 Soziale Wohlfahrt und Wohnbauförderung										
41	Allgemeine öffentliche Wohlfahrt									
419	Sonstige Einrichtungen und Maßnahmen									
419000	Sonstige Einrichtungen und Maßnahmen									
Operative Gebarung										
SU 21 / 31	Summe Erträge / Einzahlungen operative Gebarung				0,00	0,00	0,00	0,00	0,00	0,00
1/419000-751000	Wohnsitzgemeindebeitrag - SH	2231	3231	26	9.100,00	15.000,00	14.761,37	9.100,00	15.000,00	14.761,37
1/419000-751100	Sozialhilfebeitrag nach Finanzkraft	2231	3231	26	752.000,00	687.000,00	592.350,15	752.000,00	687.000,00	592.350,15
SU 22 / 32	Summe Aufwendungen / Auszahlungen operative Gebarung				761.100,00	702.000,00	607.111,52	761.100,00	702.000,00	607.111,52
SA 0 / SA 1	(0) Nettoergebnis (21 - 22) / (1) Geldfluss operative Gebarung (31 - 32)				-761.100,00	-702.000,00	-607.111,52	-761.100,00	-702.000,00	-607.111,52
SA01	Saldo (01) Haushaltsrücklagen (230 - 240)				0,00	0,00	0,00	0,00	0,00	0,00
SA00	Saldo (00) Nettoergebnis nach Haushaltsrücklagen (Saldo 0 + Saldo 01)				-761.100,00	-702.000,00	-607.111,52			
Investive Gebarung										
SU 33	Summe Einzahlungen investive Gebarung							0,00	0,00	0,00
SU 34	Summe Auszahlungen investive Gebarung							0,00	0,00	0,00
SA2	Saldo (2) Geldfluss aus der Investiven Gebarung (33 - 34)							0,00	0,00	0,00
SA3	Saldo (3) Nettofinanzierungssaldo (Saldo 1 + Saldo 2)							-761.100,00	-702.000,00	-607.111,52
Finanzierungstätigkeit										
SU 35	Summe Einzahlungen aus der Finanzierungstätigkeit							0,00	0,00	0,00
SU 36	Summe Auszahlungen aus der Finanzierungstätigkeit							0,00	0,00	0,00
SA4	Saldo (4) Geldfluss aus der Finanzierungstätigkeit (35 - 36)							0,00	0,00	0,00
SA5	Saldo (5) Geldfluss aus der voranschlagswirksamen Gebarung (Saldo 3 + Saldo 4)							-761.100,00	-702.000,00	-607.111,52
42	Freie Wohlfahrt									
422	Tagesheimstätten									
422000	Tagesheimstätten									
Operative Gebarung										
SU 21 / 31	Summe Erträge / Einzahlungen operative Gebarung				0,00	0,00	0,00	0,00	0,00	0,00
1/422000-757000	Tagesstätte St. Barbara	2234	3234		10.000,00			10.000,00		
SU 22 / 32	Summe Aufwendungen / Auszahlungen operative Gebarung				10.000,00	0,00	0,00	10.000,00	0,00	0,00
SA 0 / SA 1	(0) Nettoergebnis (21 - 22) / (1) Geldfluss operative Gebarung (31 - 32)				-10.000,00	0,00	0,00	-10.000,00	0,00	0,00
SA01	Saldo (01) Haushaltsrücklagen (230 - 240)				0,00	0,00	0,00	0,00	0,00	0,00
SA00	Saldo (00) Nettoergebnis nach Haushaltsrücklagen (Saldo 0 + Saldo 01)				-10.000,00	0,00	0,00			
Investive Gebarung										
SU 33	Summe Einzahlungen investive Gebarung							0,00	0,00	0,00

		MVAG VC QU			Ergebnisvoranschlag			Finanzierungsvoranschlag		
		EH	FH		VA 2026	VA 2025	RA 2024	VA 2026	VA 2025	RA 2024
SU 34	Summe Auszahlungen investive Gebarung							0,00	0,00	0,00
SA2	Saldo (2) Geldfluss aus der Investiven Gebarung (33 – 34)							0,00	0,00	0,00
SA3	Saldo (3) Nettofinanzierungssaldo (Saldo 1 + Saldo 2)							-10.000,00	0,00	0,00
Finanzierungstätigkeit										
SU 35	Summe Einzahlungen aus der Finanzierungstätigkeit							0,00	0,00	0,00
SU 36	Summe Auszahlungen aus der Finanzierungstätigkeit							0,00	0,00	0,00
SA4	Saldo (4) Geldfluss aus der Finanzierungstätigkeit (35 – 36)							0,00	0,00	0,00
SA5	Saldo (5) Geldfluss aus der voranschlagswirksamen Gebarung (Saldo 3 + Saldo 4)							-10.000,00	0,00	0,00
423	Essen auf Rädern									
423000	Essen auf Rädern									
Operative Gebarung										
2/423000+816000	Essen auf Räder, Kostenbeiträge	2114	3114	13	36.800,00	28.000,00	30.865,28	36.800,00	28.000,00	31.223,63
2/423000+861000	Essen auf Räder, Landesförderung	2121	3121	15	3.100,00	3.000,00	2.861,73	3.100,00	3.000,00	2.861,73
SU 21 / 31	Summe Erträge / Einzahlungen operative Gebarung				39.900,00	31.000,00	33.727,01	39.900,00	31.000,00	34.085,36
1/423000-400000	Essen auf Räder, Anschaffungen Geschirr - GWG	2221	3221	23	500,00	1.200,00	71,33	500,00	1.200,00	71,33
1/423000-430000	Essen auf Rädern	2221	3221	23	40.000,00	33.000,00	39.720,13	40.000,00	33.000,00	36.851,13
SU 22 / 32	Summe Aufwendungen / Auszahlungen operative Gebarung				40.500,00	34.200,00	39.791,46	40.500,00	34.200,00	36.922,46
SA 0 / SA 1	(0) Nettoergebnis (21 - 22) / (1) Geldfluss operative Gebarung (31 – 32)				-600,00	-3.200,00	-6.064,45	-600,00	-3.200,00	-2.837,10
SA01	Saldo (01) Haushaltsrücklagen (230 - 240)				0,00	0,00	0,00	0,00	0,00	0,00
SA00	Saldo (00) Nettoergebnis nach Haushaltsrücklagen (Saldo 0 + Saldo 01)				-600,00	-3.200,00	-6.064,45			
Investive Gebarung										
SU 33	Summe Einzahlungen investive Gebarung							0,00	0,00	0,00
SU 34	Summe Auszahlungen investive Gebarung							0,00	0,00	0,00
SA2	Saldo (2) Geldfluss aus der Investiven Gebarung (33 – 34)							0,00	0,00	0,00
SA3	Saldo (3) Nettofinanzierungssaldo (Saldo 1 + Saldo 2)							-600,00	-3.200,00	-2.837,10
Finanzierungstätigkeit										
SU 35	Summe Einzahlungen aus der Finanzierungstätigkeit							0,00	0,00	0,00
SU 36	Summe Auszahlungen aus der Finanzierungstätigkeit							0,00	0,00	0,00
SA4	Saldo (4) Geldfluss aus der Finanzierungstätigkeit (35 – 36)							0,00	0,00	0,00
SA5	Saldo (5) Geldfluss aus der voranschlagswirksamen Gebarung (Saldo 3 + Saldo 4)							-600,00	-3.200,00	-2.837,10
426	Flüchtlingshilfe									
426000	Flüchtlingshilfe									
Operative Gebarung										
SU 21 / 31	Summe Erträge / Einzahlungen operative Gebarung				0,00	0,00	0,00	0,00	0,00	0,00

		MVAG VC QU			Ergebnisvoranschlag			Finanzierungsvoranschlag		
		EH	FH		VA 2026	VA 2025	RA 2024	VA 2026	VA 2025	RA 2024
1/426000-720100	Kostenbeiträge für sonstige Leistungen	2225	3225	24	19.800,00	19.200,00	30.339,18	19.800,00	19.200,00	32.026,44
SU 22 / 32	Summe Aufwendungen / Auszahlungen operative Gebarung				19.800,00	19.200,00	30.339,18	19.800,00	19.200,00	32.026,44
SA 0 / SA 1	(0) Nettoergebnis (21 - 22) / (1) Geldfluss operative Gebarung (31 - 32)				-19.800,00	-19.200,00	-30.339,18	-19.800,00	-19.200,00	-32.026,44
SA01	Saldo (01) Haushaltsrücklagen (230 - 240)				0,00	0,00	0,00	0,00	0,00	0,00
SA00	Saldo (00) Nettoergebnis nach Haushaltsrücklagen (Saldo 0 + Saldo 01)				-19.800,00	-19.200,00	-30.339,18			
Investive Gebarung										
SU 33	Summe Einzahlungen investive Gebarung							0,00	0,00	0,00
SU 34	Summe Auszahlungen investive Gebarung							0,00	0,00	0,00
SA2	Saldo (2) Geldfluss aus der Investiven Gebarung (33 - 34)							0,00	0,00	0,00
SA3	Saldo (3) Nettofinanzierungssaldo (Saldo 1 + Saldo 2)							-19.800,00	-19.200,00	-32.026,44
Finanzierungstätigkeit										
SU 35	Summe Einzahlungen aus der Finanzierungstätigkeit							0,00	0,00	0,00
SU 36	Summe Auszahlungen aus der Finanzierungstätigkeit							0,00	0,00	0,00
SA4	Saldo (4) Geldfluss aus der Finanzierungstätigkeit (35 - 36)							0,00	0,00	0,00
SA5	Saldo (5) Geldfluss aus der voranschlagswirksamen Gebarung (Saldo 3 + Saldo 4)							-19.800,00	-19.200,00	-32.026,44
429	Sonstige Einrichtungen und Maßnahmen									
429000	Sonstige Einrichtungen und Maßnahmen									
Operative Gebarung										
2/429000+829000	Spenden für Wohlfahrtszwecke/Armenfonds	2116	3116	18	100,00	100,00		100,00	100,00	
SU 21 / 31	Summe Erträge / Einzahlungen operative Gebarung				100,00	100,00	0,00	100,00	100,00	0,00
1/429000-728000	Generationenzentrum	2225	3225	24	20.000,00	18.200,00	17.949,60	20.000,00	18.200,00	11.335,20
1/429000-757800	Subvention Pensionisten Verband, Seniorenbund	2234	3234	27	1.000,00	2.000,00	1.000,00	1.000,00	2.000,00	1.000,00
1/429000-768000	Freie Wohlfahrt für Bedürftige	2234	3234	27	2.000,00	2.000,00	2.000,00	2.000,00	2.000,00	2.000,00
SU 22 / 32	Summe Aufwendungen / Auszahlungen operative Gebarung				23.000,00	22.200,00	20.949,60	23.000,00	22.200,00	14.335,20
SA 0 / SA 1	(0) Nettoergebnis (21 - 22) / (1) Geldfluss operative Gebarung (31 - 32)				-22.900,00	-22.100,00	-20.949,60	-22.900,00	-22.100,00	-14.335,20
SA01	Saldo (01) Haushaltsrücklagen (230 - 240)				0,00	0,00	0,00	0,00	0,00	0,00
SA00	Saldo (00) Nettoergebnis nach Haushaltsrücklagen (Saldo 0 + Saldo 01)				-22.900,00	-22.100,00	-20.949,60			
Investive Gebarung										
SU 33	Summe Einzahlungen investive Gebarung							0,00	0,00	0,00
SU 34	Summe Auszahlungen investive Gebarung							0,00	0,00	0,00
SA2	Saldo (2) Geldfluss aus der Investiven Gebarung (33 - 34)							0,00	0,00	0,00
SA3	Saldo (3) Nettofinanzierungssaldo (Saldo 1 + Saldo 2)							-22.900,00	-22.100,00	-14.335,20
Finanzierungstätigkeit										
SU 35	Summe Einzahlungen aus der Finanzierungstätigkeit							0,00	0,00	0,00
SU 36	Summe Auszahlungen aus der Finanzierungstätigkeit							0,00	0,00	0,00

		MVAG VC QU			Ergebnisvoranschlag			Finanzierungsvoranschlag		
		EH	FH		VA 2026	VA 2025	RA 2024	VA 2026	VA 2025	RA 2024
SA4	Saldo (4) Geldfluss aus der Finanzierungstätigkeit (35 – 36)							0,00	0,00	0,00
SA5	Saldo (5) Geldfluss aus der voranschlagswirksamen Gebarung (Saldo 3 + Saldo 4)							-22.900,00	-22.100,00	-14.335,20
43	Jugendwohlfahrt									
439	Sonstige Einrichtungen und Maßnahmen									
439000	Sonstige Einrichtungen und Maßnahmen									
Operative Gebarung										
SU 21 / 31	Summe Erträge / Einzahlungen operative Gebarung				0,00	0,00	0,00	0,00	0,00	0,00
1/439000-751000	Kinder- und Jugendhilfe Umlage	2231	3231	26	138.000,00	130.400,00	116.630,19	138.000,00	130.400,00	116.630,19
1/439000-768100	Tagesmütter Kostenersatz	2234	3234	27	400,00	400,00	210,00	400,00	400,00	90,00
SU 22 / 32	Summe Aufwendungen / Auszahlungen operative Gebarung				138.400,00	130.800,00	116.840,19	138.400,00	130.800,00	116.720,19
SA 0 / SA 1	(0) Nettoergebnis (21 - 22) / (1) Geldfluss operative Gebarung (31 – 32)				-138.400,00	-130.800,00	-116.840,19	-138.400,00	-130.800,00	-116.720,19
SA01	Saldo (01) Haushaltsrücklagen (230 - 240)				0,00	0,00	0,00	0,00	0,00	0,00
SA00	Saldo (00) Nettoergebnis nach Haushaltsrücklagen (Saldo 0 + Saldo 01)				-138.400,00	-130.800,00	-116.840,19			
Investive Gebarung										
SU 33	Summe Einzahlungen investive Gebarung							0,00	0,00	0,00
SU 34	Summe Auszahlungen investive Gebarung							0,00	0,00	0,00
SA2	Saldo (2) Geldfluss aus der Investiven Gebarung (33 – 34)							0,00	0,00	0,00
SA3	Saldo (3) Nettofinanzierungssaldo (Saldo 1 + Saldo 2)							-138.400,00	-130.800,00	-116.720,19
Finanzierungstätigkeit										
SU 35	Summe Einzahlungen aus der Finanzierungstätigkeit							0,00	0,00	0,00
SU 36	Summe Auszahlungen aus der Finanzierungstätigkeit							0,00	0,00	0,00
SA4	Saldo (4) Geldfluss aus der Finanzierungstätigkeit (35 – 36)							0,00	0,00	0,00
SA5	Saldo (5) Geldfluss aus der voranschlagswirksamen Gebarung (Saldo 3 + Saldo 4)							-138.400,00	-130.800,00	-116.720,19
46	Familienpolitische Maßnahmen									
469	Sonstige Maßnahmen									
469000	Sonstige Maßnahmen									
Operative Gebarung										
SU 21 / 31	Summe Erträge / Einzahlungen operative Gebarung				0,00	0,00	0,00	0,00	0,00	0,00
1/469000-413000	Säuglingswäschepakete	2221	3221	23	100,00	1.500,00	1.953,00	100,00	1.500,00	1.953,00
SU 22 / 32	Summe Aufwendungen / Auszahlungen operative Gebarung				100,00	1.500,00	1.953,00	100,00	1.500,00	1.953,00
SA 0 / SA 1	(0) Nettoergebnis (21 - 22) / (1) Geldfluss operative Gebarung (31 – 32)				-100,00	-1.500,00	-1.953,00	-100,00	-1.500,00	-1.953,00
SA01	Saldo (01) Haushaltsrücklagen (230 - 240)				0,00	0,00	0,00	0,00	0,00	0,00
SA00	Saldo (00) Nettoergebnis nach Haushaltsrücklagen (Saldo 0 + Saldo 01)				-100,00	-1.500,00	-1.953,00			

	MVAG	VC QU	Ergebnisvoranschlag			Finanzierungsvoranschlag			
			EH	FH	VA 2026	VA 2025	RA 2024	VA 2026	VA 2025
Investive Gebarung									
SU 33							0,00	0,00	0,00
SU 34							0,00	0,00	0,00
SA2							0,00	0,00	0,00
SA3							-100,00	-1.500,00	-1.953,00
Finanzierungstätigkeit									
SU 35							0,00	0,00	0,00
SU 36							0,00	0,00	0,00
SA4							0,00	0,00	0,00
SA5							-100,00	-1.500,00	-1.953,00
48 Wohnbauförderung									
480 Allgemeine Wohnbauförderung									
480000 Allgemeine Wohnbauförderung									
Operative Gebarung									
SU 21 / 31							0,00	0,00	0,00
1/480000-768000			Wohnbau Förderungen Klimabündnis	2234	3234	27	10.000,00	20.000,00	36.180,00
			Energie Nutzen						
SU 22 / 32							10.000,00	20.000,00	36.180,00
SA 0 / SA 1							-10.000,00	-20.000,00	-36.180,00
SA01							0,00	0,00	0,00
SA00							-10.000,00	-20.000,00	-36.180,00
Investive Gebarung									
SU 33							0,00	0,00	0,00
SU 34							0,00	0,00	0,00
SA2							0,00	0,00	0,00
SA3							-10.000,00	-20.000,00	-36.180,00
Finanzierungstätigkeit									
SU 35							0,00	0,00	0,00
SU 36							0,00	0,00	0,00
SA4							0,00	0,00	0,00
SA5							-10.000,00	-20.000,00	-36.180,00

	MVAG VC QU			Ergebnisvoranschlag			Finanzierungsvoranschlag			
	EH	FH		VA 2026	VA 2025	RA 2024	VA 2026	VA 2025	RA 2024	
5 Gesundheit										
51	Gesundheitsdienst									
510	Medizinische Bereichsversorgung									
510000	Medizinische Bereichsversorgung									
Operative Gebarung										
SU 21 / 31	Summe Erträge / Einzahlungen operative Gebarung			0,00	0,00	0,00	0,00	0,00	0,00	
1/510000-564000	Totenbeschauegebühren (besondere Geb.)	2211	3211	20	1.400,00	1.300,00	923,00	1.400,00	1.300,00	923,00
1/510000-610000	Instandhaltung First Responder System	2224	3224	24	100,00	100,00	592,48	100,00	100,00	592,48
1/510000-680000	Planmäßige Abschreibung	2226			300,00		167,99			
1/510000-751000	Beitrag an Pensionsverband VII/8 (Gemeindeärzte)	2231	3231	26	16.100,00	16.100,00	14.681,85	16.100,00	16.100,00	14.681,85
SU 22 / 32	Summe Aufwendungen / Auszahlungen operative Gebarung				17.900,00	17.500,00	16.365,32	17.600,00	17.500,00	16.197,33
SA 0 / SA 1	(0) Nettoergebnis (21 - 22) / (1) Geldfluss operative Gebarung (31 - 32)				-17.900,00	-17.500,00	-16.365,32	-17.600,00	-17.500,00	-16.197,33
SA01	Saldo (01) Haushaltsrücklagen (230 - 240)				0,00	0,00	0,00	0,00	0,00	0,00
SA00	Saldo (00) Nettoergebnis nach Haushaltsrücklagen (Saldo 0 + Saldo 01)				-17.900,00	-17.500,00	-16.365,32			
Investive Gebarung										
SU 33	Summe Einzahlungen investive Gebarung						0,00	0,00	0,00	
SU 34	Summe Auszahlungen investive Gebarung						0,00	0,00	0,00	
SA2	Saldo (2) Geldfluss aus der Investiven Gebarung (33 - 34)						0,00	0,00	0,00	
SA3	Saldo (3) Nettofinanzierungssaldo (Saldo 1 + Saldo 2)						-17.600,00	-17.500,00	-16.197,33	
Finanzierungstätigkeit										
SU 35	Summe Einzahlungen aus der Finanzierungstätigkeit						0,00	0,00	0,00	
SU 36	Summe Auszahlungen aus der Finanzierungstätigkeit						0,00	0,00	0,00	
SA4	Saldo (4) Geldfluss aus der Finanzierungstätigkeit (35 - 36)						0,00	0,00	0,00	
SA5	Saldo (5) Geldfluss aus der voranschlagswirksamen Gebarung (Saldo 3 + Saldo 4)						-17.600,00	-17.500,00	-16.197,33	
512	Sonstige medizinische Beratung und Betreuung									
512000	Sonstige medizinische Beratung und Betreuung									
Operative Gebarung										
2/512000+816000	Kostenbeiträge Tut Gut Förderungen	2114	3114	13	2.000,00	2.500,00	956,87	2.000,00	2.500,00	956,87
SU 21 / 31	Summe Erträge / Einzahlungen operative Gebarung				2.000,00	2.500,00	956,87	2.000,00	2.500,00	956,87
1/512000-458000	Impfstoffe	2221	3221	23	100,00	100,00		100,00	100,00	
1/512000-728000	Sonstige (Vorträge, Aktionen) inkl. Projekt Herzenszeit	2225	3225	24	3.000,00	1.000,00		3.000,00	1.000,00	7.440,00
1/512000-757000	Aktion "Gesunde Gemeinde"	2234	3234	27	5.000,00	5.000,00	3.979,56	5.000,00	5.000,00	4.010,76
SU 22 / 32	Summe Aufwendungen / Auszahlungen operative Gebarung				8.100,00	6.100,00	3.979,56	8.100,00	6.100,00	11.450,76
SA 0 / SA 1	(0) Nettoergebnis (21 - 22) / (1) Geldfluss operative Gebarung (31 - 32)				-6.100,00	-3.600,00	-3.022,69	-6.100,00	-3.600,00	-10.493,89

	MVAG	VC QU	Ergebnisvoranschlag			Finanzierungsvoranschlag					
			EH	FH	VA 2026	VA 2025	RA 2024	VA 2026	VA 2025	RA 2024	
SA01			Saldo (01) Haushaltsrücklagen (230 - 240)			0,00	0,00	0,00	0,00	0,00	0,00
SA00			Saldo (00) Nettoergebnis nach Haushaltsrücklagen (Saldo 0 + Saldo 01)			-6.100,00	-3.600,00	-3.022,69			
Investive Gebarung											
SU 33			Summe Einzahlungen investive Gebarung						0,00	0,00	0,00
SU 34			Summe Auszahlungen investive Gebarung						0,00	0,00	0,00
SA2			Saldo (2) Geldfluss aus der Investiven Gebarung (33 – 34)						0,00	0,00	0,00
SA3			Saldo (3) Nettofinanzierungssaldo (Saldo 1 + Saldo 2)						-6.100,00	-3.600,00	-10.493,89
Finanzierungstätigkeit											
SU 35			Summe Einzahlungen aus der Finanzierungstätigkeit						0,00	0,00	0,00
SU 36			Summe Auszahlungen aus der Finanzierungstätigkeit						0,00	0,00	0,00
SA4			Saldo (4) Geldfluss aus der Finanzierungstätigkeit (35 – 36)						0,00	0,00	0,00
SA5			Saldo (5) Geldfluss aus der voranschlagswirksamen Gebarung (Saldo 3 + Saldo 4)						-6.100,00	-3.600,00	-10.493,89
513			Desinfektionseinrichtungen								
513000			Desinfektionseinrichtungen								
Operative Gebarung											
SU 21 / 31			Summe Erträge / Einzahlungen operative Gebarung			0,00	0,00	0,00	0,00	0,00	0,00
1/513000-728000			Desinfektionen	2225	3225	24	200,00	200,00		200,00	200,00
SU 22 / 32			Summe Aufwendungen / Auszahlungen operative Gebarung			200,00	200,00	0,00	200,00	200,00	0,00
SA 0 / SA 1			(0) Nettoergebnis (21 - 22) / (1) Geldfluss operative Gebarung (31 – 32)			-200,00	-200,00	0,00	-200,00	-200,00	0,00
SA01			Saldo (01) Haushaltsrücklagen (230 - 240)			0,00	0,00	0,00	0,00	0,00	0,00
SA00			Saldo (00) Nettoergebnis nach Haushaltsrücklagen (Saldo 0 + Saldo 01)			-200,00	-200,00	0,00			
Investive Gebarung											
SU 33			Summe Einzahlungen investive Gebarung						0,00	0,00	0,00
SU 34			Summe Auszahlungen investive Gebarung						0,00	0,00	0,00
SA2			Saldo (2) Geldfluss aus der Investiven Gebarung (33 – 34)						0,00	0,00	0,00
SA3			Saldo (3) Nettofinanzierungssaldo (Saldo 1 + Saldo 2)						-200,00	-200,00	0,00
Finanzierungstätigkeit											
SU 35			Summe Einzahlungen aus der Finanzierungstätigkeit						0,00	0,00	0,00
SU 36			Summe Auszahlungen aus der Finanzierungstätigkeit						0,00	0,00	0,00
SA4			Saldo (4) Geldfluss aus der Finanzierungstätigkeit (35 – 36)						0,00	0,00	0,00
SA5			Saldo (5) Geldfluss aus der voranschlagswirksamen Gebarung (Saldo 3 + Saldo 4)						-200,00	-200,00	0,00
516			Schulgesundheitsdienst								
516000			Schulgesundheitsdienst								
Operative Gebarung											
SU 21 / 31			Summe Erträge / Einzahlungen operative Gebarung			0,00	0,00	0,00	0,00	0,00	0,00

		MVAG VC QU			Ergebnisvoranschlag			Finanzierungsvoranschlag		
		EH	FH		VA 2026	VA 2025	RA 2024	VA 2026	VA 2025	RA 2024
1/516000-728000	Schulgesundheitsdienst	2225	3225	24	3.300,00	2.500,00	1.152,00	3.300,00	2.500,00	1.152,00
SU 22 / 32	Summe Aufwendungen / Auszahlungen operative Gebarung				3.300,00	2.500,00	1.152,00	3.300,00	2.500,00	1.152,00
SA 0 / SA 1	(0) Nettoergebnis (21 - 22) / (1) Geldfluss operative Gebarung (31 - 32)				-3.300,00	-2.500,00	-1.152,00	-3.300,00	-2.500,00	-1.152,00
SA01	Saldo (01) Haushaltsrücklagen (230 - 240)				0,00	0,00	0,00	0,00	0,00	0,00
SA00	Saldo (00) Nettoergebnis nach Haushaltsrücklagen (Saldo 0 + Saldo 01)				-3.300,00	-2.500,00	-1.152,00			
Investive Gebarung										
SU 33	Summe Einzahlungen investive Gebarung							0,00	0,00	0,00
SU 34	Summe Auszahlungen investive Gebarung							0,00	0,00	0,00
SA2	Saldo (2) Geldfluss aus der Investiven Gebarung (33 - 34)							0,00	0,00	0,00
SA3	Saldo (3) Nettofinanzierungssaldo (Saldo 1 + Saldo 2)							-3.300,00	-2.500,00	-1.152,00
Finanzierungstätigkeit										
SU 35	Summe Einzahlungen aus der Finanzierungstätigkeit							0,00	0,00	0,00
SU 36	Summe Auszahlungen aus der Finanzierungstätigkeit							0,00	0,00	0,00
SA4	Saldo (4) Geldfluss aus der Finanzierungstätigkeit (35 - 36)							0,00	0,00	0,00
SA5	Saldo (5) Geldfluss aus der voranschlagswirksamen Gebarung (Saldo 3 + Saldo 4)							-3.300,00	-2.500,00	-1.152,00
519	Sonstige Einrichtungen und Maßnahmen									
519100	Sonstige Einrichtungen und Maßnahmen_COVID 19									
Operative Gebarung										
SU 21 / 31	Summe Erträge / Einzahlungen operative Gebarung				0,00	0,00	0,00	0,00	0,00	0,00
1/519100-728000	Maßnahmen in Zusammenhang mit Covid-19	2225	3225	24			216,00			300,86
SU 22 / 32	Summe Aufwendungen / Auszahlungen operative Gebarung				0,00	0,00	216,00	0,00	0,00	300,86
SA 0 / SA 1	(0) Nettoergebnis (21 - 22) / (1) Geldfluss operative Gebarung (31 - 32)				0,00	0,00	-216,00	0,00	0,00	-300,86
SA01	Saldo (01) Haushaltsrücklagen (230 - 240)				0,00	0,00	0,00	0,00	0,00	0,00
SA00	Saldo (00) Nettoergebnis nach Haushaltsrücklagen (Saldo 0 + Saldo 01)				0,00	0,00	-216,00			
Investive Gebarung										
SU 33	Summe Einzahlungen investive Gebarung							0,00	0,00	0,00
SU 34	Summe Auszahlungen investive Gebarung							0,00	0,00	0,00
SA2	Saldo (2) Geldfluss aus der Investiven Gebarung (33 - 34)							0,00	0,00	0,00
SA3	Saldo (3) Nettofinanzierungssaldo (Saldo 1 + Saldo 2)							0,00	0,00	-300,86
Finanzierungstätigkeit										
SU 35	Summe Einzahlungen aus der Finanzierungstätigkeit							0,00	0,00	0,00
SU 36	Summe Auszahlungen aus der Finanzierungstätigkeit							0,00	0,00	0,00
SA4	Saldo (4) Geldfluss aus der Finanzierungstätigkeit (35 - 36)							0,00	0,00	0,00
SA5	Saldo (5) Geldfluss aus der voranschlagswirksamen Gebarung (Saldo 3 + Saldo 4)							0,00	0,00	-300,86

	MVAG	VC	QU	Ergebnisvoranschlag			Finanzierungsvoranschlag			
				EH	FH	VA 2026	VA 2025	RA 2024	VA 2026	VA 2025
52	Umweltschutz									
520	Natur- und Landschaftsschutz									
520000	Natur- und Landschaftsschutz									
Operative Gebarung										
SU 21 / 31	Summe Erträge / Einzahlungen operative Gebarung			0,00	0,00	0,00	0,00	0,00	0,00	
1/520000-457000	Druckwerke	2221	3221	23	700,00	1.300,00	267,55	700,00	1.300,00	413,85
1/520000-582000	Sonstige Dienstgeberbeiträge zur sozialen Sicherheit	2212	3212	20			395,71			395,71
1/520000-613000	Baumpflege auf öffentlichem Grund	2224	3224	24	35.000,00	33.000,00	37.842,48	35.000,00	33.000,00	42.259,99
1/520000-726000	Mitgliedsbeiträge an Institutionen	2225	3225		2.000,00			2.000,00		
1/520000-728000	Info Veranstaltungen Energie Umwelt - Klima Bündnis	2225	3225	24	1.300,00	800,00	781,16	1.300,00	800,00	781,16
1/520000-728100	ökologische Begleitmaßnahmen	2225	3225	24	1.000,00	500,00	495,00	1.000,00	500,00	495,00
1/520000-728200	Beitrag Klimabündnis	2225	3225	24	100,00	100,00	200,00	100,00	100,00	200,00
1/520000-728300	Klimabündnis Diverses	2225	3225	24	3.000,00	5.000,00	6.035,10	3.000,00	5.000,00	4.315,10
SU 22 / 32	Summe Aufwendungen / Auszahlungen operative Gebarung				43.100,00	40.700,00	46.017,00	43.100,00	40.700,00	48.860,81
SA 0 / SA 1	(0) Nettoergebnis (21 - 22) / (1) Geldfluss operative Gebarung (31 - 32)				-43.100,00	-40.700,00	-46.017,00	-43.100,00	-40.700,00	-48.860,81
SA01	Saldo (01) Haushaltsrücklagen (230 - 240)				0,00	0,00	0,00	0,00	0,00	0,00
SA00	Saldo (00) Nettoergebnis nach Haushaltsrücklagen (Saldo 0 + Saldo 01)				-43.100,00	-40.700,00	-46.017,00			
Investive Gebarung										
SU 33	Summe Einzahlungen investive Gebarung							0,00	0,00	0,00
1/520000-015000	Kulturgüter unbeweglich, Instandsetzung Kreuzbrunnen		3416	2				3.000,00		
SU 34	Summe Auszahlungen investive Gebarung							3.000,00	0,00	0,00
SA2	Saldo (2) Geldfluss aus der Investiven Gebarung (33 - 34)							-3.000,00	0,00	0,00
SA3	Saldo (3) Nettofinanzierungssaldo (Saldo 1 + Saldo 2)							-46.100,00	-40.700,00	-48.860,81
Finanzierungstätigkeit										
SU 35	Summe Einzahlungen aus der Finanzierungstätigkeit							0,00	0,00	0,00
SU 36	Summe Auszahlungen aus der Finanzierungstätigkeit							0,00	0,00	0,00
SA4	Saldo (4) Geldfluss aus der Finanzierungstätigkeit (35 - 36)							0,00	0,00	0,00
SA5	Saldo (5) Geldfluss aus der voranschlagswirksamen Gebarung (Saldo 3 + Saldo 4)							-46.100,00	-40.700,00	-48.860,81
529	Sonstige Einrichtungen und Maßnahmen									
529000	sonstige Maßnahmen									
Operative Gebarung										
SU 21 / 31	Summe Erträge / Einzahlungen operative Gebarung				0,00	0,00	0,00	0,00	0,00	0,00
1/529000-728000	Schädlingsbekämpfung (Rattenvertilgung)	2225	3225	24	100,00	100,00		100,00	100,00	
SU 22 / 32	Summe Aufwendungen / Auszahlungen operative Gebarung				100,00	100,00	0,00	100,00	100,00	0,00

	MVAG	VC QU	Ergebnisvoranschlag			Finanzierungsvoranschlag					
			EH	FH	VA 2026	VA 2025	RA 2024	VA 2026	VA 2025	RA 2024	
SA 0 / SA 1			(0) Nettoergebnis (21 - 22) / (1) Geldfluss operative Gebarung (31 – 32)			-100,00	-100,00	0,00	-100,00	-100,00	0,00
SA01			Saldo (01) Haushaltsrücklagen (230 - 240)			0,00	0,00	0,00	0,00	0,00	0,00
SA00			Saldo (00) Nettoergebnis nach Haushaltsrücklagen (Saldo 0 + Saldo 01)			-100,00	-100,00	0,00			
Investive Gebarung											
SU 33			Summe Einzahlungen investive Gebarung						0,00	0,00	0,00
SU 34			Summe Auszahlungen investive Gebarung						0,00	0,00	0,00
SA2			Saldo (2) Geldfluss aus der Investiven Gebarung (33 – 34)						0,00	0,00	0,00
SA3			Saldo (3) Nettofinanzierungssaldo (Saldo 1 + Saldo 2)						-100,00	-100,00	0,00
Finanzierungstätigkeit											
SU 35			Summe Einzahlungen aus der Finanzierungstätigkeit						0,00	0,00	0,00
SU 36			Summe Auszahlungen aus der Finanzierungstätigkeit						0,00	0,00	0,00
SA4			Saldo (4) Geldfluss aus der Finanzierungstätigkeit (35 – 36)						0,00	0,00	0,00
SA5			Saldo (5) Geldfluss aus der voranschlagswirksamen Gebarung (Saldo 3 + Saldo 4)						-100,00	-100,00	0,00
56 Krankenanstalten anderer Rechtsträger											
562 Sprengelbeiträge											
562000 Sprengelbeiträge											
Operative Gebarung											
2/562000+861000			Transfers von Ländern, (NÖ GUG 2025)	2121	3121				26.300,00		26.300,00
SU 21 / 31			Summe Erträge / Einzahlungen operative Gebarung			26.300,00	0,00	0,00	26.300,00	0,00	0,00
1/562000-752000			NOEKAS Umlage	2231	3231	26			1.237.000,00	1.142.000,00	1.055.379,81
SU 22 / 32			Summe Aufwendungen / Auszahlungen operative Gebarung			1.237.000,00	1.142.000,00	1.055.379,81	1.237.000,00	1.142.000,00	1.055.379,81
SA 0 / SA 1			(0) Nettoergebnis (21 - 22) / (1) Geldfluss operative Gebarung (31 – 32)			-1.210.700,00	-1.142.000,00	-1.055.379,81	-1.210.700,00	-1.142.000,00	-1.055.379,81
SA01			Saldo (01) Haushaltsrücklagen (230 - 240)			0,00	0,00	0,00	0,00	0,00	0,00
SA00			Saldo (00) Nettoergebnis nach Haushaltsrücklagen (Saldo 0 + Saldo 01)			-1.210.700,00	-1.142.000,00	-1.055.379,81			
Investive Gebarung											
SU 33			Summe Einzahlungen investive Gebarung						0,00	0,00	0,00
SU 34			Summe Auszahlungen investive Gebarung						0,00	0,00	0,00
SA2			Saldo (2) Geldfluss aus der Investiven Gebarung (33 – 34)						0,00	0,00	0,00
SA3			Saldo (3) Nettofinanzierungssaldo (Saldo 1 + Saldo 2)						-1.210.700,00	-1.142.000,00	-1.055.379,81
Finanzierungstätigkeit											
SU 35			Summe Einzahlungen aus der Finanzierungstätigkeit						0,00	0,00	0,00
SU 36			Summe Auszahlungen aus der Finanzierungstätigkeit						0,00	0,00	0,00
SA4			Saldo (4) Geldfluss aus der Finanzierungstätigkeit (35 – 36)						0,00	0,00	0,00
SA5			Saldo (5) Geldfluss aus der voranschlagswirksamen Gebarung (Saldo 3 + Saldo 4)						-1.210.700,00	-1.142.000,00	-1.055.379,81

		MVAG VC QU			Ergebnisvoranschlag			Finanzierungsvoranschlag		
		EH	FH		VA 2026	VA 2025	RA 2024	VA 2026	VA 2025	RA 2024
562100	Sprengelbeiträge									
Operative Gebarung										
SU 21 / 31	Summe Erträge / Einzahlungen operative Gebarung				0,00	0,00	0,00	0,00	0,00	0,00
1/562100-752000	NÖKAS Verwaltungsaufwand	2231	3231	26	100,00	100,00	23,07	100,00	100,00	23,07
SU 22 / 32	Summe Aufwendungen / Auszahlungen operative Gebarung				100,00	100,00	23,07	100,00	100,00	23,07
SA 0 / SA 1	(0) Nettoergebnis (21 - 22) / (1) Geldfluss operative Gebarung (31 - 32)				-100,00	-100,00	-23,07	-100,00	-100,00	-23,07
SA01	Saldo (01) Haushaltsrücklagen (230 - 240)				0,00	0,00	0,00	0,00	0,00	0,00
SA00	Saldo (00) Nettoergebnis nach Haushaltsrücklagen (Saldo 0 + Saldo 01)				-100,00	-100,00	-23,07			
Investive Gebarung										
SU 33	Summe Einzahlungen investive Gebarung							0,00	0,00	0,00
SU 34	Summe Auszahlungen investive Gebarung							0,00	0,00	0,00
SA2	Saldo (2) Geldfluss aus der Investiven Gebarung (33 - 34)							0,00	0,00	0,00
SA3	Saldo (3) Nettofinanzierungssaldo (Saldo 1 + Saldo 2)							-100,00	-100,00	-23,07
Finanzierungstätigkeit										
SU 35	Summe Einzahlungen aus der Finanzierungstätigkeit							0,00	0,00	0,00
SU 36	Summe Auszahlungen aus der Finanzierungstätigkeit							0,00	0,00	0,00
SA4	Saldo (4) Geldfluss aus der Finanzierungstätigkeit (35 - 36)							0,00	0,00	0,00
SA5	Saldo (5) Geldfluss aus der voranschlagswirksamen Gebarung (Saldo 3 + Saldo 4)							-100,00	-100,00	-23,07

		MVAG		VC QU	Ergebnisvoranschlag			Finanzierungsvoranschlag		
		EH	FH		VA 2026	VA 2025	RA 2024	VA 2026	VA 2025	RA 2024
6 Straßen- und Wasserbau, Verkehr										
61	Straßenbau									
612	Gemeindestraßen									
612000	Gemeindestraßen									
Operative Gebarung										
2/612000+808000	Verkauf von Hausnummer tafeln	2116	3116	16	100,00	100,00	214,52	100,00	100,00	214,52
2/612000+813000	Erträge aus der Auflösung von Investitionszuschüssen (Kapitaltransfers)	2127			57.100,00	57.000,00	56.980,73			
2/612000+816000	Kostensatz Winterdienst	2114	3114	13	4.500,00	4.500,00	4.186,44	4.500,00	4.500,00	4.186,44
2/612000+861100	Zinszuschüsse des Landes	2121	3121	15		600,00	774,01		600,00	774,01
SU 21 / 31	Summe Erträge / Einzahlungen operative Gebarung				61.700,00	62.200,00	62.155,70	4.600,00	5.200,00	5.174,97
1/612000-400000	Ankauf - GWG	2221	3221	23	1.000,00	1.000,00	190,20	1.000,00	1.000,00	325,18
1/612000-413000	Hausnummer tafeln	2221	3221	23	100,00	100,00	64,52	100,00	100,00	164,85
1/612000-452000	Treibstoffe	2221	3221	23	19.000,00	16.500,00	22.713,08	19.000,00	16.500,00	21.571,43
1/612000-567000	Belohnungen, Geldaushilfen und Leistungsprämien	2213	3213	20			210,00			210,00
1/612000-611000	Instandhaltung der Gemeindestraßen	2224	3224	24	10.000,00	10.000,00	3.161,83	10.000,00	10.000,00	6.462,87
1/612000-613000	Grünraumpflege (Nebenflächen -Sonst.)	2224	3224	24	2.400,00	2.400,00	3.862,85	2.400,00	2.400,00	4.484,77
1/612000-616000	Instandhaltung von Maschinen	2224	3224	24	21.000,00	20.000,00	23.571,51	21.000,00	20.000,00	24.775,53
1/612000-617000	Instandhaltung von Fahrzeugen	2224	3224	24	23.000,00	22.000,00	51.171,07	23.000,00	22.000,00	56.979,42
1/612000-650000	Zinsen	2241	3241	25	5.900,00	6.100,00	2.052,06	5.900,00	6.100,00	2.052,06
1/612000-670000	Versicherungen	2222	3222	24	32.000,00	38.900,00	30.380,45	32.000,00	38.900,00	30.380,45
1/612000-680000	Planmäßige Abschreibung	2226			208.000,00	228.000,00	226.400,86			
1/612000-705140	Leasing Unimog U 218	2223	3223	24		8.200,00	24.132,46		8.200,00	24.132,46
1/612000-705170	Leasing Multicar M29C HK Euro 6	2223	3223	24	49.200,00	49.200,00	49.180,80	49.200,00	49.200,00	49.180,80
1/612000-705180	Leasing VW Pritsche	2223	3223	24	9.900,00	10.000,00	9.579,12	9.900,00	10.000,00	9.579,12
SU 22 / 32	Summe Aufwendungen / Auszahlungen operative Gebarung				381.500,00	412.400,00	446.670,81	173.500,00	184.400,00	230.298,94
SA 0 / SA 1	(0) Nettoergebnis (21 - 22) / (1) Geldfluss operative Gebarung (31 - 32)				-319.800,00	-350.200,00	-384.515,11	-168.900,00	-179.200,00	-225.123,97
SA01	Saldo (01) Haushaltsrücklagen (230 - 240)				0,00	0,00	0,00	0,00	0,00	0,00
SA00	Saldo (00) Nettoergebnis nach Haushaltsrücklagen (Saldo 0 + Saldo 01)				-319.800,00	-350.200,00	-384.515,11			
Investive Gebarung										
SU 33	Summe Einzahlungen investive Gebarung							0,00	0,00	0,00
1/612000-020000	Maschinen und maschinelle Anlagen	3414	2 41							2.549,00
1/612000-030000	Ankauf von Werkzeugen	3414	2 41					1.000,00	1.000,00	1.034,70
1/612000-040000	Fahrzeuge	3414	2 41					4.100,00	2.100,00	
SU 34	Summe Auszahlungen investive Gebarung							5.100,00	3.100,00	3.583,70
SA2	Saldo (2) Geldfluss aus der Investiven Gebarung (33 - 34)							-5.100,00	-3.100,00	-3.583,70

		MVAG VC QU			Ergebnisvoranschlag			Finanzierungsvoranschlag		
		EH	FH		VA 2026	VA 2025	RA 2024	VA 2026	VA 2025	RA 2024
SA3	Saldo (3) Nettofinanzierungssaldo (Saldo 1 + Saldo 2)							-174.000,00	-182.300,00	-228.707,67
Finanzierungstätigkeit										
SU 35	Summe Einzahlungen aus der Finanzierungstätigkeit							0,00	0,00	0,00
1/612000-346000	Tilgung von Bankdarlehen		3614	65				74.000,00	91.900,00	69.743,22
SU 36	Summe Auszahlungen aus der Finanzierungstätigkeit							74.000,00	91.900,00	69.743,22
SA4	Saldo (4) Geldfluss aus der Finanzierungstätigkeit (35 – 36)							-74.000,00	-91.900,00	-69.743,22
SA5	Saldo (5) Geldfluss aus der voranschlagswirksamen Gebarung (Saldo 3 + Saldo 4)							-248.000,00	-274.200,00	-298.450,89
612100	Gemeindestraßen									
Operative Gebarung										
6/612100+871000	Bedarfszuweisung		2121	3121	1	33				310.000,00
SU 21 / 31	Summe Erträge / Einzahlungen operative Gebarung							0,00	0,00	310.000,00
1/612100-650100	Zinsen für Finanzschulden in Euro		2241	3241				4.900,00	6.400,00	1.643,18
1/612100-680000	Planmäßige Abschreibung		2226					13.500,00	13.500,00	13.547,99
SU 22 / 32	Summe Aufwendungen / Auszahlungen operative Gebarung							18.400,00	19.900,00	15.191,17
SA 0 / SA 1	(0) Nettoergebnis (21 - 22) / (1) Geldfluss operative Gebarung (31 – 32)							-18.400,00	-19.900,00	294.808,83
SA01	Saldo (01) Haushaltsrücklagen (230 - 240)							0,00	0,00	0,00
SA00	Saldo (00) Nettoergebnis nach Haushaltsrücklagen (Saldo 0 + Saldo 01)							-18.400,00	-19.900,00	294.808,83
Investive Gebarung										
SU 33	Summe Einzahlungen investive Gebarung							0,00	0,00	0,00
5/612100-002000	Straßenbau		3412	1	40				150.000,00	474.779,05
5/612100-005000	Brückengeneralsanierung		3412	1	40					34.539,15
SU 34	Summe Auszahlungen investive Gebarung							0,00	150.000,00	509.318,20
SA2	Saldo (2) Geldfluss aus der Investiven Gebarung (33 – 34)							0,00	-150.000,00	-509.318,20
SA3	Saldo (3) Nettofinanzierungssaldo (Saldo 1 + Saldo 2)							-4.900,00	-156.400,00	-200.961,38
Finanzierungstätigkeit										
6/612100+346000	Darlehensaufnahme		3514	1	55				100.000,00	210.000,00
SU 35	Summe Einzahlungen aus der Finanzierungstätigkeit							0,00	100.000,00	210.000,00
1/612100-346000	Investitionsdarlehen von Finanzunternehmen		3614	65				42.000,00	42.000,00	21.000,00
SU 36	Summe Auszahlungen aus der Finanzierungstätigkeit							42.000,00	42.000,00	21.000,00
SA4	Saldo (4) Geldfluss aus der Finanzierungstätigkeit (35 – 36)							-42.000,00	58.000,00	189.000,00
SA5	Saldo (5) Geldfluss aus der voranschlagswirksamen Gebarung (Saldo 3 + Saldo 4)							-46.900,00	-98.400,00	-11.961,38
612179	Gemeindestraßen_Hochwasserschäden 2024									
Operative Gebarung										
SU 21 / 31	Summe Erträge / Einzahlungen operative Gebarung							0,00	0,00	0,00
SU 22 / 32	Summe Aufwendungen / Auszahlungen operative Gebarung							0,00	0,00	0,00

	MVAG	VC QU	Ergebnisvoranschlag			Finanzierungsvoranschlag					
			EH	FH	VA 2026	VA 2025	RA 2024	VA 2026	VA 2025	RA 2024	
SA 0 / SA 1		(0) Nettoergebnis (21 - 22) / (1) Geldfluss operative Gebarung (31 – 32)			0,00	0,00	0,00	0,00	0,00	0,00	
SA01		Saldo (01) Haushaltsrücklagen (230 - 240)			0,00	0,00	0,00	0,00	0,00	0,00	
SA00		Saldo (00) Nettoergebnis nach Haushaltsrücklagen (Saldo 0 + Saldo 01)			0,00	0,00	0,00			0,00	
Investive Gebarung											
SU 33		Summe Einzahlungen investive Gebarung					0,00	0,00		0,00	
5/612179-002000		Straßenbauten		3412	1				120.000,00		
SU 34		Summe Auszahlungen investive Gebarung					0,00	120.000,00		0,00	
SA2		Saldo (2) Geldfluss aus der Investiven Gebarung (33 – 34)					0,00	-120.000,00		0,00	
SA3		Saldo (3) Nettofinanzierungssaldo (Saldo 1 + Saldo 2)					0,00	-120.000,00		0,00	
Finanzierungstätigkeit											
6/612179+346000		Investitionsdarlehen von Finanzunternehmen		3514	1				120.000,00		
SU 35		Summe Einzahlungen aus der Finanzierungstätigkeit					0,00	120.000,00		0,00	
SU 36		Summe Auszahlungen aus der Finanzierungstätigkeit					0,00	0,00		0,00	
SA4		Saldo (4) Geldfluss aus der Finanzierungstätigkeit (35 – 36)					0,00	120.000,00		0,00	
SA5		Saldo (5) Geldfluss aus der voranschlagswirksamen Gebarung (Saldo 3 + Saldo 4)					0,00	0,00		0,00	
63		Schutzwasserbau									
639		Sonstige Einrichtungen und Maßnahmen									
639000		Sonstige Einrichtungen und Maßnahmen									
Operative Gebarung											
SU 21 / 31		Summe Erträge / Einzahlungen operative Gebarung				0,00	0,00	0,00	0,00	0,00	
1/639000-613001		Instandhaltung Retentionsbecken	2224	3224	24	4.700,00	4.400,00	4.460,23	4.700,00	4.400,00	4.460,23
1/639000-650000		Zinsen	2241	3241	25		100,00	161,04		100,00	161,04
SU 22 / 32		Summe Aufwendungen / Auszahlungen operative Gebarung				4.700,00	4.500,00	4.621,27	4.700,00	4.500,00	4.621,27
SA 0 / SA 1		(0) Nettoergebnis (21 - 22) / (1) Geldfluss operative Gebarung (31 – 32)				-4.700,00	-4.500,00	-4.621,27	-4.700,00	-4.500,00	-4.621,27
SA01		Saldo (01) Haushaltsrücklagen (230 - 240)				0,00	0,00	0,00	0,00	0,00	
SA00		Saldo (00) Nettoergebnis nach Haushaltsrücklagen (Saldo 0 + Saldo 01)				-4.700,00	-4.500,00	-4.621,27			
Investive Gebarung											
SU 33		Summe Einzahlungen investive Gebarung						0,00	0,00	0,00	
SU 34		Summe Auszahlungen investive Gebarung						0,00	0,00	0,00	
SA2		Saldo (2) Geldfluss aus der Investiven Gebarung (33 – 34)						0,00	0,00	0,00	
SA3		Saldo (3) Nettofinanzierungssaldo (Saldo 1 + Saldo 2)						-4.700,00	-4.500,00	-4.621,27	
Finanzierungstätigkeit											
SU 35		Summe Einzahlungen aus der Finanzierungstätigkeit						0,00	0,00	0,00	
1/639000-346000		Tilgung von Bank-Darlehen		3614	65					7.042,84	
SU 36		Summe Auszahlungen aus der Finanzierungstätigkeit						0,00	0,00	7.042,84	

		MVAG		VC QU	Ergebnisvoranschlag			Finanzierungsvoranschlag		
		EH	FH		VA 2026	VA 2025	RA 2024	VA 2026	VA 2025	RA 2024
SA4	Saldo (4) Geldfluss aus der Finanzierungstätigkeit (35 – 36)							0,00	0,00	-7.042,84
SA5	Saldo (5) Geldfluss aus der voranschlagswirksamen Gebarung (Saldo 3 + Saldo 4)							-4.700,00	-4.500,00	-11.664,11
639179	Retentionbecken und Bachläufe_Hochwasserschäden 2024									
Operative Gebarung										
2/639179+823000	Sonstige Zinserträge	2131	3131			100,00			100,00	
SU 21 / 31	Summe Erträge / Einzahlungen operative Gebarung				0,00	100,00	0,00	0,00	100,00	0,00
SU 22 / 32	Summe Aufwendungen / Auszahlungen operative Gebarung				0,00	0,00	0,00	0,00	0,00	0,00
SA 0 / SA 1	(0) Nettoergebnis (21 - 22) / (1) Geldfluss operative Gebarung (31 – 32)				0,00	100,00	0,00	0,00	100,00	0,00
SA01	Saldo (01) Haushaltsrücklagen (230 - 240)				0,00	0,00	0,00	0,00	0,00	0,00
SA00	Saldo (00) Nettoergebnis nach Haushaltsrücklagen (Saldo 0 + Saldo 01)				0,00	100,00	0,00			
Investive Gebarung										
SU 33	Summe Einzahlungen investive Gebarung							0,00	0,00	0,00
5/639179-050000	Instandsetzung Hochwasserschäden 2024		3412	1					110.000,00	
SU 34	Summe Auszahlungen investive Gebarung							0,00	110.000,00	0,00
SA2	Saldo (2) Geldfluss aus der Investiven Gebarung (33 – 34)							0,00	-110.000,00	0,00
SA3	Saldo (3) Nettofinanzierungssaldo (Saldo 1 + Saldo 2)							0,00	-109.900,00	0,00
Finanzierungstätigkeit										
SU 35	Summe Einzahlungen aus der Finanzierungstätigkeit							0,00	0,00	0,00
SU 36	Summe Auszahlungen aus der Finanzierungstätigkeit							0,00	0,00	0,00
SA4	Saldo (4) Geldfluss aus der Finanzierungstätigkeit (35 – 36)							0,00	0,00	0,00
SA5	Saldo (5) Geldfluss aus der voranschlagswirksamen Gebarung (Saldo 3 + Saldo 4)							0,00	-109.900,00	0,00
64	Straßenverkehr									
640	Einrichtungen und Maßnahmen nach der Straßenverkehrsordnu									
640000	Einrichtung und Maßnahmen der Strassenverkehrsordnung									
Operative Gebarung										
2/640000+868000	Gemeindestraßenstrafen	2124	3124	16	7.000,00	12.000,00	6.830,00	7.000,00	12.000,00	6.830,00
SU 21 / 31	Summe Erträge / Einzahlungen operative Gebarung				7.000,00	12.000,00	6.830,00	7.000,00	12.000,00	6.830,00
1/640000-400000	Ankauf von Verkehrszeichen und Spiegeln - GWG	2221	3221	23	2.700,00	2.700,00	2.342,08	2.700,00	2.700,00	2.342,08
SU 22 / 32	Summe Aufwendungen / Auszahlungen operative Gebarung				2.700,00	2.700,00	2.342,08	2.700,00	2.700,00	2.342,08
SA 0 / SA 1	(0) Nettoergebnis (21 - 22) / (1) Geldfluss operative Gebarung (31 – 32)				4.300,00	9.300,00	4.487,92	4.300,00	9.300,00	4.487,92
SA01	Saldo (01) Haushaltsrücklagen (230 - 240)				0,00	0,00	0,00	0,00	0,00	0,00
SA00	Saldo (00) Nettoergebnis nach Haushaltsrücklagen (Saldo 0 + Saldo 01)				4.300,00	9.300,00	4.487,92			

		MVAG VC QU		Ergebnisvoranschlag			Finanzierungsvoranschlag		
		EH	FH	VA 2026	VA 2025	RA 2024	VA 2026	VA 2025	RA 2024
Investive Gebarung									
SU 33	Summe Einzahlungen investive Gebarung						0,00	0,00	0,00
SU 34	Summe Auszahlungen investive Gebarung						0,00	0,00	0,00
SA2	Saldo (2) Geldfluss aus der Investiven Gebarung (33 – 34)						0,00	0,00	0,00
SA3	Saldo (3) Nettofinanzierungssaldo (Saldo 1 + Saldo 2)						4.300,00	9.300,00	4.487,92
Finanzierungstätigkeit									
SU 35	Summe Einzahlungen aus der Finanzierungstätigkeit						0,00	0,00	0,00
SU 36	Summe Auszahlungen aus der Finanzierungstätigkeit						0,00	0,00	0,00
SA4	Saldo (4) Geldfluss aus der Finanzierungstätigkeit (35 – 36)						0,00	0,00	0,00
SA5	Saldo (5) Geldfluss aus der voranschlagswirksamen Gebarung (Saldo 3 + Saldo 4)						4.300,00	9.300,00	4.487,92
66 Schiffsverkehr									
662 Schutzdammanlagen									
662000 Schutzdammanlagen									
Operative Gebarung									
2/662000+813000	Erträge aus der Auflösung von Investitionszuschüssen (Kapitaltransfers)	2127		12.100,00	12.100,00	12.144,34			
SU 21 / 31	Summe Erträge / Einzahlungen operative Gebarung			12.100,00	12.100,00	12.144,34	0,00	0,00	0,00
1/662000-680000	Planmäßige Abschreibung	2226		20.700,00	20.700,00	20.652,91			
SU 22 / 32	Summe Aufwendungen / Auszahlungen operative Gebarung			20.700,00	20.700,00	20.652,91	0,00	0,00	0,00
SA 0 / SA 1	(0) Nettoergebnis (21 - 22) / (1) Geldfluss operative Gebarung (31 – 32)			-8.600,00	-8.600,00	-8.508,57	0,00	0,00	0,00
SA01	Saldo (01) Haushaltsrücklagen (230 - 240)			0,00	0,00	0,00	0,00	0,00	0,00
SA00	Saldo (00) Nettoergebnis nach Haushaltsrücklagen (Saldo 0 + Saldo 01)			-8.600,00	-8.600,00	-8.508,57			
Investive Gebarung									
SU 33	Summe Einzahlungen investive Gebarung						0,00	0,00	0,00
SU 34	Summe Auszahlungen investive Gebarung						0,00	0,00	0,00
SA2	Saldo (2) Geldfluss aus der Investiven Gebarung (33 – 34)						0,00	0,00	0,00
SA3	Saldo (3) Nettofinanzierungssaldo (Saldo 1 + Saldo 2)						0,00	0,00	0,00
Finanzierungstätigkeit									
SU 35	Summe Einzahlungen aus der Finanzierungstätigkeit						0,00	0,00	0,00
SU 36	Summe Auszahlungen aus der Finanzierungstätigkeit						0,00	0,00	0,00
SA4	Saldo (4) Geldfluss aus der Finanzierungstätigkeit (35 – 36)						0,00	0,00	0,00
SA5	Saldo (5) Geldfluss aus der voranschlagswirksamen Gebarung (Saldo 3 + Saldo 4)						0,00	0,00	0,00

		MVAG VC QU			Ergebnisvoranschlag			Finanzierungsvoranschlag		
		EH	FH		VA 2026	VA 2025	RA 2024	VA 2026	VA 2025	RA 2024
68	Post- und Telekommunikationsdienste									
680	Post- und Telekommunikationsdienste									
680000	Post und Telekommunikationsdienste									
Operative Gebarung										
SU 21 / 31	Summe Erträge / Einzahlungen operative Gebarung				0,00	0,00	0,00	0,00	0,00	0,00
1/680000-600000	Strom in öffentlichen Fernsprecheinrichtungen	2222	3222	24	1.000,00	1.500,00	772,73	1.000,00	1.500,00	877,69
SU 22 / 32	Summe Aufwendungen / Auszahlungen operative Gebarung				1.000,00	1.500,00	772,73	1.000,00	1.500,00	877,69
SA 0 / SA 1	(0) Nettoergebnis (21 - 22) / (1) Geldfluss operative Gebarung (31 - 32)				-1.000,00	-1.500,00	-772,73	-1.000,00	-1.500,00	-877,69
SA01	Saldo (01) Haushaltsrücklagen (230 - 240)				0,00	0,00	0,00	0,00	0,00	0,00
SA00	Saldo (00) Nettoergebnis nach Haushaltsrücklagen (Saldo 0 + Saldo 01)				-1.000,00	-1.500,00	-772,73			
Investive Gebarung										
SU 33	Summe Einzahlungen investive Gebarung							0,00	0,00	0,00
SU 34	Summe Auszahlungen investive Gebarung							0,00	0,00	0,00
SA2	Saldo (2) Geldfluss aus der Investiven Gebarung (33 - 34)							0,00	0,00	0,00
SA3	Saldo (3) Nettofinanzierungssaldo (Saldo 1 + Saldo 2)							-1.000,00	-1.500,00	-877,69
Finanzierungstätigkeit										
SU 35	Summe Einzahlungen aus der Finanzierungstätigkeit							0,00	0,00	0,00
SU 36	Summe Auszahlungen aus der Finanzierungstätigkeit							0,00	0,00	0,00
SA4	Saldo (4) Geldfluss aus der Finanzierungstätigkeit (35 - 36)							0,00	0,00	0,00
SA5	Saldo (5) Geldfluss aus der voranschlagswirksamen Gebarung (Saldo 3 + Saldo 4)							-1.000,00	-1.500,00	-877,69
69	Verkehr, Sonstiges									
690	Verkehr, Sonstiges									
690000	Verkehr									
Operative Gebarung										
SU 21 / 31	Summe Erträge / Einzahlungen operative Gebarung				0,00	0,00	0,00	0,00	0,00	0,00
1/690000-620000	VOR-Ortstarif, Jugendtarif	2222	3222	24	8.500,00	9.000,00	7.484,90	8.500,00	9.000,00	7.872,95
SU 22 / 32	Summe Aufwendungen / Auszahlungen operative Gebarung				8.500,00	9.000,00	7.484,90	8.500,00	9.000,00	7.872,95
SA 0 / SA 1	(0) Nettoergebnis (21 - 22) / (1) Geldfluss operative Gebarung (31 - 32)				-8.500,00	-9.000,00	-7.484,90	-8.500,00	-9.000,00	-7.872,95
SA01	Saldo (01) Haushaltsrücklagen (230 - 240)				0,00	0,00	0,00	0,00	0,00	0,00
SA00	Saldo (00) Nettoergebnis nach Haushaltsrücklagen (Saldo 0 + Saldo 01)				-8.500,00	-9.000,00	-7.484,90			
Investive Gebarung										
SU 33	Summe Einzahlungen investive Gebarung							0,00	0,00	0,00
SU 34	Summe Auszahlungen investive Gebarung							0,00	0,00	0,00
SA2	Saldo (2) Geldfluss aus der Investiven Gebarung (33 - 34)							0,00	0,00	0,00

	MVAG	VC QU	Ergebnisvoranschlag			Finanzierungsvoranschlag						
			EH	FH	VA 2026	VA 2025	RA 2024	VA 2026	VA 2025	RA 2024		
SA3			Saldo (3) Nettofinanzierungssaldo (Saldo 1 + Saldo 2)						-8.500,00	-9.000,00	-7.872,95	
Finanzierungstätigkeit												
SU 35			Summe Einzahlungen aus der Finanzierungstätigkeit						0,00	0,00	0,00	
SU 36			Summe Auszahlungen aus der Finanzierungstätigkeit						0,00	0,00	0,00	
SA4			Saldo (4) Geldfluss aus der Finanzierungstätigkeit (35 – 36)						0,00	0,00	0,00	
SA5			Saldo (5) Geldfluss aus der voranschlagswirksamen Gebarung (Saldo 3 + Saldo 4)						-8.500,00	-9.000,00	-7.872,95	
699			Sonstige Einrichtungen und Maßnahmen									
699000			Verkehr									
Operative Gebarung												
SU 21 / 31			Summe Erträge / Einzahlungen operative Gebarung			0,00	0,00	0,00	0,00	0,00	0,00	
1/699000-620100			Ortstaxi	2222	3222	24	5.200,00	5.500,00	5.216,00	5.200,00	5.500,00	5.216,00
1/699000-768000			Nachttaxi	2234	3234	27	200,00	200,00	76,48	200,00	200,00	76,48
SU 22 / 32			Summe Aufwendungen / Auszahlungen operative Gebarung			5.400,00	5.700,00	5.292,48	5.400,00	5.700,00	5.292,48	
SA 0 / SA 1			(0) Nettoergebnis (21 - 22) / (1) Geldfluss operative Gebarung (31 – 32)			-5.400,00	-5.700,00	-5.292,48	-5.400,00	-5.700,00	-5.292,48	
SA01			Saldo (01) Haushaltsrücklagen (230 - 240)			0,00	0,00	0,00	0,00	0,00	0,00	
SA00			Saldo (00) Nettoergebnis nach Haushaltsrücklagen (Saldo 0 + Saldo 01)			-5.400,00	-5.700,00	-5.292,48				
Investive Gebarung												
SU 33			Summe Einzahlungen investive Gebarung						0,00	0,00	0,00	
SU 34			Summe Auszahlungen investive Gebarung						0,00	0,00	0,00	
SA2			Saldo (2) Geldfluss aus der Investiven Gebarung (33 – 34)						0,00	0,00	0,00	
SA3			Saldo (3) Nettofinanzierungssaldo (Saldo 1 + Saldo 2)						-5.400,00	-5.700,00	-5.292,48	
Finanzierungstätigkeit												
SU 35			Summe Einzahlungen aus der Finanzierungstätigkeit						0,00	0,00	0,00	
SU 36			Summe Auszahlungen aus der Finanzierungstätigkeit						0,00	0,00	0,00	
SA4			Saldo (4) Geldfluss aus der Finanzierungstätigkeit (35 – 36)						0,00	0,00	0,00	
SA5			Saldo (5) Geldfluss aus der voranschlagswirksamen Gebarung (Saldo 3 + Saldo 4)						-5.400,00	-5.700,00	-5.292,48	

	MVAG VC QU			Ergebnisvoranschlag			Finanzierungsvoranschlag			
	EH	FH		VA 2026	VA 2025	RA 2024	VA 2026	VA 2025	RA 2024	
7 Wirtschaftsförderung										
71	Grundlagenverbesserung in der Land- und Forstwirtschaft									
710	Land- und forstwirtschaftlicher Wegebau									
710000	Erhaltung ländlichen Wegenetz									
Operative Gebarung										
2/710000+810000	Einnahmen Grillplatz	2114	3114	13	500,00	600,00	741,30	500,00	600,00	741,30
SU 21 / 31	Summe Erträge / Einzahlungen operative Gebarung				500,00	600,00	741,30	500,00	600,00	741,30
1/710000-610100	Instandhaltung und Pflege Erholungs- und Freizeitzentrum	2224	3224	24	9.500,00	11.000,00	7.864,10	9.500,00	11.000,00	7.864,10
1/710000-680000	Planmäßige Abschreibung	2226			7.600,00	7.600,00	7.596,06			
SU 22 / 32	Summe Aufwendungen / Auszahlungen operative Gebarung				17.100,00	18.600,00	15.460,16	9.500,00	11.000,00	7.864,10
SA 0 / SA 1	(0) Nettoergebnis (21 - 22) / (1) Geldfluss operative Gebarung (31 - 32)				-16.600,00	-18.000,00	-14.718,86	-9.000,00	-10.400,00	-7.122,80
SA01	Saldo (01) Haushaltsrücklagen (230 - 240)				0,00	0,00	0,00	0,00	0,00	0,00
SA00	Saldo (00) Nettoergebnis nach Haushaltsrücklagen (Saldo 0 + Saldo 01)				-16.600,00	-18.000,00	-14.718,86			
Investive Gebarung										
SU 33	Summe Einzahlungen investive Gebarung							0,00	0,00	0,00
SU 34	Summe Auszahlungen investive Gebarung							0,00	0,00	0,00
SA2	Saldo (2) Geldfluss aus der Investiven Gebarung (33 - 34)							0,00	0,00	0,00
SA3	Saldo (3) Nettofinanzierungssaldo (Saldo 1 + Saldo 2)							-9.000,00	-10.400,00	-7.122,80
Finanzierungstätigkeit										
SU 35	Summe Einzahlungen aus der Finanzierungstätigkeit							0,00	0,00	0,00
SU 36	Summe Auszahlungen aus der Finanzierungstätigkeit							0,00	0,00	0,00
SA4	Saldo (4) Geldfluss aus der Finanzierungstätigkeit (35 - 36)							0,00	0,00	0,00
SA5	Saldo (5) Geldfluss aus der voranschlagswirksamen Gebarung (Saldo 3 + Saldo 4)							-9.000,00	-10.400,00	-7.122,80
77	Förderung des Tourismus									
771	Maßnahmen zur Förderung des Tourismus									
771000	Maßnahmen zur Förderung des Tourismus									
Operative Gebarung										
2/771000+808000	Erlöse Wanderkarten-Ansichtskarten	2116	3116	16	100,00	100,00		100,00	100,00	
SU 21 / 31	Summe Erträge / Einzahlungen operative Gebarung				100,00	100,00	0,00	100,00	100,00	0,00
1/771000-613000	Tut Gut Wanderwege	2224	3224	24	100,00	200,00	8,72	100,00	200,00	8,72
SU 22 / 32	Summe Aufwendungen / Auszahlungen operative Gebarung				100,00	200,00	8,72	100,00	200,00	8,72
SA 0 / SA 1	(0) Nettoergebnis (21 - 22) / (1) Geldfluss operative Gebarung (31 - 32)				0,00	-100,00	-8,72	0,00	-100,00	-8,72
SA01	Saldo (01) Haushaltsrücklagen (230 - 240)				0,00	0,00	0,00	0,00	0,00	0,00
SA00	Saldo (00) Nettoergebnis nach Haushaltsrücklagen (Saldo 0 + Saldo 01)				0,00	-100,00	-8,72			

	MVAG	VC QU	Ergebnisvoranschlag			Finanzierungsvoranschlag			
			EH	FH	VA 2026	VA 2025	RA 2024	VA 2026	VA 2025
Investive Gebarung									
SU 33		Summe Einzahlungen investive Gebarung					0,00	0,00	0,00
SU 34		Summe Auszahlungen investive Gebarung					0,00	0,00	0,00
SA2		Saldo (2) Geldfluss aus der Investiven Gebarung (33 – 34)					0,00	0,00	0,00
SA3		Saldo (3) Nettofinanzierungssaldo (Saldo 1 + Saldo 2)					0,00	-100,00	-8,72
Finanzierungstätigkeit									
SU 35		Summe Einzahlungen aus der Finanzierungstätigkeit					0,00	0,00	0,00
SU 36		Summe Auszahlungen aus der Finanzierungstätigkeit					0,00	0,00	0,00
SA4		Saldo (4) Geldfluss aus der Finanzierungstätigkeit (35 – 36)					0,00	0,00	0,00
SA5		Saldo (5) Geldfluss aus der voranschlagswirksamen Gebarung (Saldo 3 + Saldo 4)					0,00	-100,00	-8,72

	MVAG VC QU			Ergebnisvoranschlag			Finanzierungsvoranschlag			
	EH	FH		VA 2026	VA 2025	RA 2024	VA 2026	VA 2025	RA 2024	
8 Dienstleistungen										
81	Öffentliche Einrichtungen (soweit nicht dem Abschnitt 85 zuzuordnen)									
814	Straßenreinigung									
814000	Straßenreinigung									
Operative Gebarung										
SU 21 / 31	Summe Erträge / Einzahlungen operative Gebarung			0,00	0,00	0,00	0,00	0,00	0,00	
1/814000-400000	Dienstbekleidung	2221	3221	23	2.400,00	2.400,00	1.688,10	2.400,00	2.400,00	1.688,10
1/814000-400100	Behälter Bello, Anschaffungen (GWG)	2221	3221	23	400,00	700,00	103,01	400,00	700,00	103,01
1/814000-454000	Behälter Bello, Verbrauchsgüter	2221	3221	23	2.500,00	2.300,00	2.137,50	2.500,00	2.300,00	2.137,50
1/814000-455000	Auftauhilfen/Splitt	2221	3221	23	10.000,00	10.000,00	9.131,76	10.000,00	10.000,00	10.245,49
1/814000-511000	Geldbezüge der VB in handwerklicher Verwendung	2211	3211	20	204.200,00	196.500,00	184.418,28	204.200,00	196.500,00	184.418,28
1/814000-523000	Geldbezüge der nicht ganzjährig beschäftigten Arbeiter	2211	3211	20		2.800,00			2.800,00	
1/814000-565000	Mehrleistungsvergütungen	2211	3211	20	20.200,00	23.500,00	21.830,24	20.200,00	23.500,00	21.830,24
1/814000-567000	Belohnung und Geldaushilfen Winterdienst	2213	3213	20	6.800,00	9.000,00	9.210,00	6.800,00	9.000,00	9.210,00
1/814000-569000	sonstige Nebengebühren	2211	3211	20	29.100,00	28.400,00	26.890,16	29.100,00	28.400,00	26.890,16
1/814000-580000	DGB für Familienbeihilfen	2212	3212	20	9.100,00	9.600,00	8.825,13	9.100,00	9.600,00	8.825,13
1/814000-582000	sonstige DGB zur sozialen Sicherheit	2212	3212	20	50.900,00	50.800,00	47.045,96	50.900,00	50.800,00	47.045,96
1/814000-582100	MV-Kasse	2212	3212	20	3.100,00	3.000,00	2.766,52	3.100,00	3.000,00	2.766,52
1/814000-588000	Kommunalsteuer	2212	3212	20	8.000,00	7.800,00	7.180,84	8.000,00	7.800,00	7.180,84
1/814000-592000	Dotierung von Rückstellungen für Jubiläumsszuwendungen	2214			1.700,00	1.700,00	2.158,25			
1/814000-724000	Reisegebühren	2225	3225	24	100,00			100,00		
1/814000-728000	Winterdienst (Räumen)	2225	3225	24	9.500,00	9.200,00	8.131,19	9.500,00	9.200,00	9.257,88
SU 22 / 32	Summe Aufwendungen / Auszahlungen operative Gebarung				358.000,00	357.700,00	331.516,94	356.300,00	356.000,00	331.599,11
SA 0 / SA 1	(0) Nettoergebnis (21 - 22) / (1) Geldfluss operative Gebarung (31 - 32)				-358.000,00	-357.700,00	-331.516,94	-356.300,00	-356.000,00	-331.599,11
SA01	Saldo (01) Haushaltsrücklagen (230 - 240)				0,00	0,00	0,00	0,00	0,00	0,00
SA00	Saldo (00) Nettoergebnis nach Haushaltsrücklagen (Saldo 0 + Saldo 01)				-358.000,00	-357.700,00	-331.516,94			
Investive Gebarung										
SU 33	Summe Einzahlungen investive Gebarung							0,00	0,00	0,00
SU 34	Summe Auszahlungen investive Gebarung							0,00	0,00	0,00
SA2	Saldo (2) Geldfluss aus der Investiven Gebarung (33 - 34)							0,00	0,00	0,00
SA3	Saldo (3) Nettofinanzierungssaldo (Saldo 1 + Saldo 2)							-356.300,00	-356.000,00	-331.599,11
Finanzierungstätigkeit										
SU 35	Summe Einzahlungen aus der Finanzierungstätigkeit							0,00	0,00	0,00
SU 36	Summe Auszahlungen aus der Finanzierungstätigkeit							0,00	0,00	0,00

	MVAG	VC	QU	Ergebnisvoranschlag			Finanzierungsvoranschlag			
				EH	FH	VA 2026	VA 2025	RA 2024	VA 2026	VA 2025
SA4	Saldo (4) Geldfluss aus der Finanzierungstätigkeit (35 – 36)						0,00	0,00	0,00	
SA5	Saldo (5) Geldfluss aus der voranschlagswirksamen Gebarung (Saldo 3 + Saldo 4)						-356.300,00	-356.000,00	-331.599,11	
815	Park- und Gartenanlagen, Kinderspielplätze									
815000	Park- und Gartenanlagen, Kinderspielplätze									
Operative Gebarung										
SU 21 / 31	Summe Erträge / Einzahlungen operative Gebarung						0,00	0,00	0,00	
1/815000-613000	Instandhaltung Spielplätze	2224	3224	24	2.700,00	2.600,00	838,21	2.700,00	2.600,00	866,05
1/815000-680000	Planmäßige Abschreibung	2226			3.700,00	3.800,00	3.823,21			
1/815000-729000	Sonstige Aufwendungen, Mobiltoiletten	2225	3225	24	5.200,00	5.200,00	4.868,16	5.200,00	5.200,00	4.868,16
SU 22 / 32	Summe Aufwendungen / Auszahlungen operative Gebarung				11.600,00	11.600,00	9.529,58	7.900,00	7.800,00	5.734,21
SA 0 / SA 1	(0) Nettoergebnis (21 - 22) / (1) Geldfluss operative Gebarung (31 – 32)				-11.600,00	-11.600,00	-9.529,58	-7.900,00	-7.800,00	-5.734,21
SA01	Saldo (01) Haushaltsrücklagen (230 - 240)				0,00	0,00	0,00	0,00	0,00	
SA00	Saldo (00) Nettoergebnis nach Haushaltsrücklagen (Saldo 0 + Saldo 01)				-11.600,00	-11.600,00	-9.529,58			
Investive Gebarung										
SU 33	Summe Einzahlungen investive Gebarung						0,00	0,00	0,00	
1/815000-042000	neue Spielgeräte auf Spielplätzen		3415	2	41		20.000,00			
SU 34	Summe Auszahlungen investive Gebarung						20.000,00	0,00	0,00	
SA2	Saldo (2) Geldfluss aus der Investiven Gebarung (33 – 34)						-20.000,00	0,00	0,00	
SA3	Saldo (3) Nettofinanzierungssaldo (Saldo 1 + Saldo 2)						-27.900,00	-7.800,00	-5.734,21	
Finanzierungstätigkeit										
SU 35	Summe Einzahlungen aus der Finanzierungstätigkeit						0,00	0,00	0,00	
SU 36	Summe Auszahlungen aus der Finanzierungstätigkeit						0,00	0,00	0,00	
SA4	Saldo (4) Geldfluss aus der Finanzierungstätigkeit (35 – 36)						0,00	0,00	0,00	
SA5	Saldo (5) Geldfluss aus der voranschlagswirksamen Gebarung (Saldo 3 + Saldo 4)						-27.900,00	-7.800,00	-5.734,21	
816	Öffentliche Beleuchtung und öffentliche Uhren									
816000	Öffentliche Beleuchtung und öffentliche Uhren									
Operative Gebarung										
SU 21 / 31	Summe Erträge / Einzahlungen operative Gebarung				0,00	0,00	0,00	0,00	0,00	
1/816000-600000	Strom	2222	3222	24	32.000,00	32.500,00	34.448,01	32.000,00	32.500,00	24.354,17
1/816000-619000	Instandhaltung der Straßenbeleuchtung	2224	3224	24	5.000,00	3.000,00	9.868,95	5.000,00	3.000,00	7.195,71
1/816000-650000	Zinsen für Finanzschulden in Euro	2241	3241	25	500,00	600,00	679,69	500,00	600,00	679,69
1/816000-680000	Planmäßige Abschreibung	2226			138.100,00	138.100,00	138.131,51			
SU 22 / 32	Summe Aufwendungen / Auszahlungen operative Gebarung				175.600,00	174.200,00	183.128,16	37.500,00	36.100,00	32.229,57
SA 0 / SA 1	(0) Nettoergebnis (21 - 22) / (1) Geldfluss operative Gebarung (31 – 32)				-175.600,00	-174.200,00	-183.128,16	-37.500,00	-36.100,00	-32.229,57
SA01	Saldo (01) Haushaltsrücklagen (230 - 240)				0,00	0,00	0,00	0,00	0,00	
SA00	Saldo (00) Nettoergebnis nach Haushaltsrücklagen (Saldo 0 + Saldo 01)				-175.600,00	-174.200,00	-183.128,16			

	MVAG	VC	QU	Ergebnisvoranschlag			Finanzierungsvoranschlag			
				EH	FH	VA 2026	VA 2025	RA 2024	VA 2026	VA 2025
Investive Gebarung										
SU 33	Summe Einzahlungen investive Gebarung							0,00	0,00	0,00
5/816000-005100	Anlagen zu Straßenbauten_Straßenbeleuchtung	3412	1	40						66.683,66
SU 34	Summe Auszahlungen investive Gebarung							0,00	0,00	66.683,66
SA2	Saldo (2) Geldfluss aus der Investiven Gebarung (33 – 34)							0,00	0,00	-66.683,66
SA3	Saldo (3) Nettofinanzierungssaldo (Saldo 1 + Saldo 2)							-37.500,00	-36.100,00	-98.913,23
Finanzierungstätigkeit										
SU 35	Summe Einzahlungen aus der Finanzierungstätigkeit							0,00	0,00	0,00
1/816000-346000	Tilgung von Bankdarlehen	3614	65					43.800,00	43.800,00	43.605,61
SU 36	Summe Auszahlungen aus der Finanzierungstätigkeit							43.800,00	43.800,00	43.605,61
SA4	Saldo (4) Geldfluss aus der Finanzierungstätigkeit (35 – 36)							-43.800,00	-43.800,00	-43.605,61
SA5	Saldo (5) Geldfluss aus der voranschlagswirksamen Gebarung (Saldo 3 + Saldo 4)							-81.300,00	-79.900,00	-142.518,84
817	Friedhöfe (einschließlich Einsegnungshallen und Krematorien)									
817000	Friedhöfe									
Operative Gebarung										
2/817000+852000	Grabstellengebühr	2113	3113	12	91.900,00	79.000,00	88.184,00	91.900,00	79.000,00	86.225,50
2/817000+852100	Begräbnis- und Leichenkammergebühren	2113	3113	12	12.000,00	18.000,00	17.088,00	12.000,00	18.000,00	16.968,00
SU 21 / 31	Summe Erträge / Einzahlungen operative Gebarung				103.900,00	97.000,00	105.272,00	103.900,00	97.000,00	103.193,50
1/817000-400000	Dienstbekleidung-Geringwertige WG	2221	3221	23	100,00	100,00	100,00	100,00	100,00	100,00
1/817000-400100	Werkzeuge und sonstige Hilfsmittel - GWG	2221	3221	23	100,00	100,00		100,00	100,00	
1/817000-510000	Geldbezüge der VB der Verwaltung	2211	3211	20	7.200,00	7.100,00	6.567,12	7.200,00	7.100,00	6.567,12
1/817000-511000	Geldbezüge der VB in handwerklicher Verwendung	2211	3211	20	36.000,00	34.400,00	32.169,86	36.000,00	34.400,00	32.169,86
1/817000-565000	Mehrleistungsvergütungen	2211	3211	20	4.900,00	5.800,00	5.076,45	4.900,00	5.800,00	5.076,45
1/817000-567000	Belohnungen, Geldaushilfen und Leistungsprämien	2213	3213	20			210,00			210,00
1/817000-569000	sonstige Nebengebühren	2211	3211	20	4.900,00	5.200,00	4.753,83	4.900,00	5.200,00	4.753,83
1/817000-580000	DGB für Familienbeihilfen	2212	3212	20	2.000,00	2.000,00	1.786,83	2.000,00	2.000,00	1.786,83
1/817000-582000	sonstige DGB zur sozialen Sicherheit	2212	3212	20	10.600,00	10.400,00	9.661,62	10.600,00	10.400,00	9.661,62
1/817000-582100	MV-Kasse	2212	3212	20	700,00	700,00	567,08	700,00	700,00	567,08
1/817000-588000	Kommunalsteuer	2212	3212	20	1.600,00	1.600,00	1.448,58	1.600,00	1.600,00	1.448,58
1/817000-591000	Dotierung von Rückstellungen für Abfertigungen	2214			300,00	300,00				
1/817000-592000	Dotierung von Rückstellungen für Jubiläumswendungen	2214			300,00	400,00	591,96			
1/817000-610000	Instandhaltung von Grund und Boden	2224	3224	24	3.200,00	3.000,00	1.680,74	3.200,00	3.000,00	2.743,26
1/817000-618000	Instandhaltung von sonst. Anlagen	2224	3224	24	3.200,00	3.000,00	4.845,83	3.200,00	3.000,00	4.751,31

		MVAG		VC QU	Ergebnisvoranschlag			Finanzierungsvoranschlag		
		EH	FH		VA 2026	VA 2025	RA 2024	VA 2026	VA 2025	RA 2024
1/817000-680000	Planmäßige Abschreibung	2226			19.900,00	19.300,00	19.313,52			
1/817000-710000	öffentliche Abgaben	2225	3225	24	2.300,00	2.000,00	1.924,64	2.300,00	2.000,00	1.987,79
1/817000-724000	Reisegebühren	2225	3225	24	100,00	100,00	29,56	100,00	100,00	29,56
1/817000-728000	Entgelte für sonstige Leistungen	2225	3225	24	33.500,00	32.000,00	37.099,61	33.500,00	32.000,00	36.313,24
SU 22 / 32	Summe Aufwendungen / Auszahlungen operative Gebarung				130.900,00	127.500,00	127.827,23	110.400,00	107.500,00	108.166,53
SA 0 / SA 1	(0) Nettoergebnis (21 - 22) / (1) Geldfluss operative Gebarung (31 - 32)				-27.000,00	-30.500,00	-22.555,23	-6.500,00	-10.500,00	-4.973,03
SA01	Saldo (01) Haushaltsrücklagen (230 - 240)				0,00	0,00	0,00	0,00	0,00	0,00
SA00	Saldo (00) Nettoergebnis nach Haushaltsrücklagen (Saldo 0 + Saldo 01)				-27.000,00	-30.500,00	-22.555,23			
Investive Gebarung										
SU 33	Summe Einzahlungen investive Gebarung							0,00	0,00	0,00
SU 34	Summe Auszahlungen investive Gebarung							0,00	0,00	0,00
SA2	Saldo (2) Geldfluss aus der Investiven Gebarung (33 - 34)							0,00	0,00	0,00
SA3	Saldo (3) Nettofinanzierungssaldo (Saldo 1 + Saldo 2)							-6.500,00	-10.500,00	-4.973,03
Finanzierungstätigkeit										
SU 35	Summe Einzahlungen aus der Finanzierungstätigkeit							0,00	0,00	0,00
SU 36	Summe Auszahlungen aus der Finanzierungstätigkeit							0,00	0,00	0,00
SA4	Saldo (4) Geldfluss aus der Finanzierungstätigkeit (35 - 36)							0,00	0,00	0,00
SA5	Saldo (5) Geldfluss aus der voranschlagswirksamen Gebarung (Saldo 3 + Saldo 4)							-6.500,00	-10.500,00	-4.973,03
82	Betriebsähnliche Einrichtungen und Betriebe									
820	Wirtschaftshöfe									
820000	Bauhof									
Operative Gebarung										
2/820000+813000	Erträge aus der Auflösung von Investitionszuschüssen (Kapitaltransfers)	2127			100,00		43,79			
SU 21 / 31	Summe Erträge / Einzahlungen operative Gebarung				100,00	0,00	43,79	0,00	0,00	0,00
1/820000-400000	Ausstattung (EDV / Allg.) - GWG	2221	3221	23	500,00	500,00		500,00	500,00	
1/820000-400100	Einrichtung - GWG	2221	3221	23	500,00	500,00	56,99	500,00	500,00	56,99
1/820000-454000	Reinigungsmittel	2221	3221	23	700,00	700,00	505,00	700,00	700,00	503,90
1/820000-459000	sonst. Verbrauchsgüter	2221	3221	23	500,00	500,00	576,37	500,00	500,00	576,37
1/820000-600000	Strom	2222	3222	24	2.900,00	3.400,00	1.572,41	2.900,00	3.400,00	3.562,44
1/820000-600100	Gas (Heizung)	2222	3222	24	6.000,00	7.800,00	2.696,57	6.000,00	7.800,00	2.696,57
1/820000-618000	Instandhaltung sonstige Anlagen	2224	3224	24	3.000,00	3.000,00	4.376,88	3.000,00	3.000,00	4.754,90
1/820000-631000	Telefon	2222	3222	24	1.600,00	1.600,00	1.356,55	1.600,00	1.600,00	1.356,55
1/820000-670000	Versicherungen	2222	3222	24	2.200,00	2.200,00	2.757,81	2.200,00	2.200,00	2.757,81
1/820000-680000	Planmäßige Abschreibung	2226			8.000,00	7.900,00	8.871,25			
1/820000-710000	öffentliche Abgaben	2225	3225	24	2.300,00	2.300,00	2.270,81	2.300,00	2.300,00	2.270,81

		MVAG VC QU			Ergebnisvoranschlag			Finanzierungsvoranschlag		
		EH	FH		VA 2026	VA 2025	RA 2024	VA 2026	VA 2025	RA 2024
1/820000-729000	sonstige Aufwendungen	2225	3225	24	300,00	300,00	2.131,18	300,00	300,00	2.849,26
SU 22 / 32	Summe Aufwendungen / Auszahlungen operative Gebarung				28.500,00	30.700,00	27.171,82	20.500,00	22.800,00	21.385,60
SA 0 / SA 1	(0) Nettoergebnis (21 - 22) / (1) Geldfluss operative Gebarung (31 - 32)				-28.400,00	-30.700,00	-27.128,03	-20.500,00	-22.800,00	-21.385,60
SA01	Saldo (01) Haushaltsrücklagen (230 - 240)				0,00	0,00	0,00	0,00	0,00	0,00
SA00	Saldo (00) Nettoergebnis nach Haushaltsrücklagen (Saldo 0 + Saldo 01)				-28.400,00	-30.700,00	-27.128,03			
Investive Gebarung										
6/820000+300000	Kapitaltransfers von Bund, Bundesfonds und Bundeskammern		3331	1					400,00	2.890,18
SU 33	Summe Einzahlungen investive Gebarung							0,00	400,00	2.890,18
5/820000-010100	Gebäude und Bauten		3413	1 40						8.295,03
1/820000-042100	Einrichtung		3415	2 41					2.500,00	
SU 34	Summe Auszahlungen investive Gebarung							0,00	2.500,00	8.295,03
SA2	Saldo (2) Geldfluss aus der Investiven Gebarung (33 - 34)							0,00	-2.100,00	-5.404,85
SA3	Saldo (3) Nettofinanzierungssaldo (Saldo 1 + Saldo 2)							-20.500,00	-24.900,00	-26.790,45
Finanzierungstätigkeit										
SU 35	Summe Einzahlungen aus der Finanzierungstätigkeit							0,00	0,00	0,00
SU 36	Summe Auszahlungen aus der Finanzierungstätigkeit							0,00	0,00	0,00
SA4	Saldo (4) Geldfluss aus der Finanzierungstätigkeit (35 - 36)							0,00	0,00	0,00
SA5	Saldo (5) Geldfluss aus der voranschlagswirksamen Gebarung (Saldo 3 + Saldo 4)							-20.500,00	-24.900,00	-26.790,45
84 Liegenschaften, Wohn- und Geschäftsgebäude										
840 Grundbesitz										
840000 Grundbesitz										
Operative Gebarung										
2/840000+811000	Einnahmen aus Verpachtungen	2115	3115	14	100,00	1.000,00	436,36	100,00	1.000,00	436,36
2/840000+811100	Einnahmen HG-Teich	2115	3115	14	22.000,00	20.000,00	17.975,00	22.000,00	20.000,00	17.975,00
2/840000+811200	Pachtertrag (ustfrei gem. § 6 Abs. 1 Z 16 UStG)	2115	3115	14	7.000,00	6.000,00	6.216,04	7.000,00	6.000,00	6.216,04
2/840000+829000	sonstige Einnahmen	2116	3116	18	1.500,00	2.000,00	1.616,46	1.500,00	2.000,00	1.616,46
SU 21 / 31	Summe Erträge / Einzahlungen operative Gebarung				30.600,00	29.000,00	26.243,86	30.600,00	29.000,00	26.243,86
1/840000-710000	öffentliche Abgaben	2225	3225	24	1.100,00	1.100,00	887,41	1.100,00	1.100,00	887,41
1/840000-728001	HG-Teich Fischbesatz- und Erhaltung des Fischreviers	2225	3225	24	9.200,00	9.100,00	12.375,59	9.200,00	9.100,00	12.375,59
1/840000-729000	sonstige Ausgaben	2225	3225	24	2.500,00	2.500,00	2.434,08	2.500,00	2.500,00	2.434,08
SU 22 / 32	Summe Aufwendungen / Auszahlungen operative Gebarung				12.800,00	12.700,00	15.697,08	12.800,00	12.700,00	15.697,08
SA 0 / SA 1	(0) Nettoergebnis (21 - 22) / (1) Geldfluss operative Gebarung (31 - 32)				17.800,00	16.300,00	10.546,78	17.800,00	16.300,00	10.546,78
SA01	Saldo (01) Haushaltsrücklagen (230 - 240)				0,00	0,00	0,00	0,00	0,00	0,00
SA00	Saldo (00) Nettoergebnis nach Haushaltsrücklagen (Saldo 0 + Saldo 01)				17.800,00	16.300,00	10.546,78			

	MVAG	VC QU	Ergebnisvoranschlag			Finanzierungsvoranschlag					
			EH	FH	VA 2026	VA 2025	RA 2024	VA 2026	VA 2025	RA 2024	
Investive Gebarung											
SU 33			Summe Einzahlungen investive Gebarung			0,00	0,00	0,00	0,00	0,00	
SU 34			Summe Auszahlungen investive Gebarung			0,00	0,00	0,00	0,00	0,00	
SA2			Saldo (2) Geldfluss aus der Investiven Gebarung (33 – 34)			0,00	0,00	0,00	0,00	0,00	
SA3			Saldo (3) Nettofinanzierungssaldo (Saldo 1 + Saldo 2)			17.800,00	16.300,00	10.546,78			
Finanzierungstätigkeit											
SU 35			Summe Einzahlungen aus der Finanzierungstätigkeit			0,00	0,00	0,00	0,00	0,00	
SU 36			Summe Auszahlungen aus der Finanzierungstätigkeit			0,00	0,00	0,00	0,00	0,00	
SA4			Saldo (4) Geldfluss aus der Finanzierungstätigkeit (35 – 36)			0,00	0,00	0,00	0,00	0,00	
SA5			Saldo (5) Geldfluss aus der voranschlagswirksamen Gebarung (Saldo 3 + Saldo 4)			17.800,00	16.300,00	10.546,78			
85 Betriebe mit marktbestimmter Tätigkeit											
850 Betriebe der Wasserversorgung											
850000 Betriebe der Wasserversorgung											
Operative Gebarung											
SU 21 / 31			Summe Erträge / Einzahlungen operative Gebarung			0,00	0,00	0,00	0,00	0,00	
1/850000-600000			Strom (Beleuchtung, Pumpwerke)	2222	3222	24		53,00		53,00	
SU 22 / 32			Summe Aufwendungen / Auszahlungen operative Gebarung			0,00	0,00	53,00	0,00	0,00	53,00
SA 0 / SA 1			(0) Nettoergebnis (21 - 22) / (1) Geldfluss operative Gebarung (31 – 32)			0,00	0,00	-53,00	0,00	0,00	-53,00
SA01			Saldo (01) Haushaltsrücklagen (230 - 240)			0,00	0,00	0,00	0,00	0,00	0,00
SA00			Saldo (00) Nettoergebnis nach Haushaltsrücklagen (Saldo 0 + Saldo 01)			0,00	0,00	-53,00			
Investive Gebarung											
SU 33			Summe Einzahlungen investive Gebarung					0,00	0,00	0,00	
SU 34			Summe Auszahlungen investive Gebarung					0,00	0,00	0,00	
SA2			Saldo (2) Geldfluss aus der Investiven Gebarung (33 – 34)					0,00	0,00	0,00	
SA3			Saldo (3) Nettofinanzierungssaldo (Saldo 1 + Saldo 2)					0,00	0,00	-53,00	
Finanzierungstätigkeit											
SU 35			Summe Einzahlungen aus der Finanzierungstätigkeit					0,00	0,00	0,00	
SU 36			Summe Auszahlungen aus der Finanzierungstätigkeit					0,00	0,00	0,00	
SA4			Saldo (4) Geldfluss aus der Finanzierungstätigkeit (35 – 36)					0,00	0,00	0,00	
SA5			Saldo (5) Geldfluss aus der voranschlagswirksamen Gebarung (Saldo 3 + Saldo 4)					0,00	0,00	-53,00	
851 Betriebe der Abwasserbeseitigung											
851000 Betriebe der Abwasserbeseitigung											
Operative Gebarung											
2/851000+813000			Erträge aus der Auflösung von Investitionszuschüssen (Kapitaltransfers)	2127			33.400,00	28.700,00	28.388,99		

		MVAG		VC QU	Ergebnisvoranschlag			Finanzierungsvoranschlag			
		EH	FH		VA 2026	VA 2025	RA 2024	VA 2026	VA 2025	RA 2024	
2/851000+817000	Erträge aus der Auflösung von sonstigen Rückstellungen	2117				58.300,00					
2/851000+823000	Sonstige Zinserträge	2131	3131		100,00	100,00		100,00	100,00		
2/851000+829000	Abfertigungen Leistungen Versicherung	2116	3116	18		25.100,00			25.100,00		
2/851000+852100	Kanalbenutzungsgebühr	2113	3113	12	1.600.000,00	1.628.800,00	1.400.391,16	1.600.000,00	1.628.800,00	1.399.746,15	
2/851000+860000	Transfers von Bund, Bundesfonds und Bundeskammern	2121	3121	15	3.200,00	3.900,00	3.393,00	3.200,00	3.900,00	3.393,00	
2/851000+861010	Landestransfer Gebührenbremse	2121	3121				60.274,00			60.274,00	
SU 21 / 31	Summe Erträge / Einzahlungen operative Gebarung				1.636.700,00	1.744.900,00	1.492.447,15	1.603.300,00	1.657.900,00	1.463.413,15	
1/851000-400000	Dienstbekleidung	2221	3221	23	400,00	400,00	333,33	400,00	400,00	333,33	
1/851000-510000	Geldbezüge der VB der Verwaltung	2211	3211	20	77.900,00	75.100,00	68.290,72	77.900,00	75.100,00	68.290,72	
1/851000-510100	Abfertigung	2211	3211	20		30.400,00			30.400,00		
1/851000-511000	Geldbezüge der VB in handwerklicher Verwendung	2211	3211	20	125.000,00	158.000,00	128.850,52	125.000,00	158.000,00	128.850,52	
1/851000-565000	Mehrleistungsvergütungen	2211	3211	20	10.200,00	15.200,00	14.572,30	10.200,00	15.200,00	14.572,30	
1/851000-566000	Zuwendungen aus Anlass von Dienstjubiläen	2212	3212			1.700,00			1.700,00		
1/851000-567000	Belohnung und Geldaushilfen	2213	3213	20			210,00			210,00	
1/851000-569000	sonstige Nebengebühren	2211	3211	20	15.600,00	17.200,00	15.638,85	15.600,00	17.200,00	15.638,85	
1/851000-580000	DGB für Familienbeihilfen	2212	3212	20	7.000,00	6.000,00	5.407,10	7.000,00	6.000,00	5.407,10	
1/851000-582000	sonstige DGB zur sozialen Sicherheit	2212	3212	20	43.900,00	47.200,00	43.510,69	43.900,00	47.200,00	43.510,69	
1/851000-582100	MV-Kasse	2212	3212	20	2.800,00	2.100,00	1.850,37	2.800,00	2.100,00	1.850,37	
1/851000-588000	Kommunalsteuer	2212	3212	20	6.300,00	6.800,00	6.237,00	6.300,00	6.800,00	6.237,00	
1/851000-591000	Dotierung von Rückstellungen für Abfertigungen	2214			1.100,00	1.200,00	6.682,24				
1/851000-592000	Dotierung von Rückstellungen für Jubiläumszuwendungen	2214			2.800,00	1.700,00	4.458,10				
1/851000-600000	Strom Kanal u. Pumpwerk Legstattgasse	2222	3222	24	500,00	600,00	188,91	500,00	600,00	188,91	
1/851000-612000	Wartungskosten	2224	3224	24	93.000,00	90.000,00	91.610,92	93.000,00	90.000,00	86.837,35	
1/851000-612001	Schachtdeckeln	2224	3224	24	5.000,00	5.000,00	20.809,45	5.000,00	5.000,00	29.612,85	
1/851000-620000	Kanalbenutzungsgebühr an MA 30	2222	3222	24	1.039.500,00	990.000,00	951.292,82	1.039.500,00	990.000,00	689.942,91	
1/851000-650000	Zinsen	2241	3241	25	8.800,00	10.700,00	1.455,35	8.800,00	10.700,00	1.455,35	
1/851000-680000	Planmäßige Abschreibung	2226			158.500,00	158.500,00	158.459,86				
1/851000-710000	öffentliche Abgaben (Ausgaben), ohne Gebühren gemäß FAG	2225	3225	24	14.000,00	14.500,00	13.553,90	14.000,00	14.500,00	13.553,90	
1/851000-722010	Zweckzuschuss Gebührenhaushalt 2024	2225	3225				60.274,00			60.129,72	
1/851000-724000	Reisegebühren	2225	3225	24	100,00	200,00	115,18	100,00	200,00	115,18	
1/851000-728000	sonstige Leistungen	2225	3225	24			5.850,00			5.850,00	
1/851000-728100	Überprüfung Kanalberechnungsflächen	2225	3225		50.000,00			50.000,00			
SU 22 / 32	Summe Aufwendungen / Auszahlungen operative Gebarung				1.662.400,00	1.632.500,00	1.599.651,61	1.500.000,00	1.471.100,00	1.172.587,05	
SA 0 / SA 1	(0) Nettoergebnis (21 - 22) / (1) Geldfluss operative Gebarung (31 - 32)				-25.700,00	112.400,00	-107.204,46	103.300,00	186.800,00	290.826,10	

		MVAG		VC QU	Ergebnisvoranschlag			Finanzierungsvoranschlag		
		EH	FH		VA 2026	VA 2025	RA 2024	VA 2026	VA 2025	RA 2024
SA01	Saldo (01) Haushaltsrücklagen (230 - 240)				0,00	0,00	0,00	0,00	0,00	0,00
SA00	Saldo (00) Nettoergebnis nach Haushaltsrücklagen (Saldo 0 + Saldo 01)				-25.700,00	112.400,00	-107.204,46			
Investive Gebarung										
2/851000+307100	Kapitaltransfers, Kanaleinmündungsabgabe Fäkalkanal		3334	34				30.000,00	175.000,00	18.210,23
2/851000+307200	Kapitaltransfers, Kanaleinmündungsabgabe Regenwasserkanal		3334	34				5.000,00	5.000,00	9.436,81
SU 33	Summe Einzahlungen investive Gebarung							35.000,00	180.000,00	27.647,04
5/851000-004000	Abwasserbauten und -anlagen - Leitungsinformationssystem RW		3412	1 40					25.200,00	43.570,22
SU 34	Summe Auszahlungen investive Gebarung							0,00	25.200,00	43.570,22
SA2	Saldo (2) Geldfluss aus der Investiven Gebarung (33 – 34)							35.000,00	154.800,00	-15.923,18
SA3	Saldo (3) Nettofinanzierungssaldo (Saldo 1 + Saldo 2)							138.300,00	341.600,00	274.902,92
Finanzierungstätigkeit										
6/851000+346000	Investitionsdarlehen von Finanzunternehmen		3514	1 55						179.004,00
SU 35	Summe Einzahlungen aus der Finanzierungstätigkeit							0,00	0,00	179.004,00
1/851000-346000	Tilgung von Investitionsdarlehen von Finanzunternehmen		3614	65				71.200,00	68.000,00	12.558,70
SU 36	Summe Auszahlungen aus der Finanzierungstätigkeit							71.200,00	68.000,00	12.558,70
SA4	Saldo (4) Geldfluss aus der Finanzierungstätigkeit (35 – 36)							-71.200,00	-68.000,00	166.445,30
SA5	Saldo (5) Geldfluss aus der voranschlagswirksamen Gebarung (Saldo 3 + Saldo 4)							67.100,00	273.600,00	441.348,22
851179	Betriebe der Abwasserbeseitigung_Hochwasserschäden 2024									
Operative Gebarung										
SU 21 / 31	Summe Erträge / Einzahlungen operative Gebarung				0,00	0,00	0,00	0,00	0,00	0,00
SU 22 / 32	Summe Aufwendungen / Auszahlungen operative Gebarung				0,00	0,00	0,00	0,00	0,00	0,00
SA 0 / SA 1	(0) Nettoergebnis (21 - 22) / (1) Geldfluss operative Gebarung (31 – 32)				0,00	0,00	0,00	0,00	0,00	0,00
SA01	Saldo (01) Haushaltsrücklagen (230 - 240)				0,00	0,00	0,00	0,00	0,00	0,00
SA00	Saldo (00) Nettoergebnis nach Haushaltsrücklagen (Saldo 0 + Saldo 01)				0,00	0,00	0,00	0,00	0,00	0,00
Investive Gebarung										
6/851179+300100	KT von Bund, KPC Förderung		3331	1				80.000,00	80.000,00	
6/851179+300500	KT von Bund, Katastrophenfonds		3331	1				50.000,00	100.000,00	
6/851179+301000	KT von Ländern, WWF		3331	1				20.000,00	20.000,00	
SU 33	Summe Einzahlungen investive Gebarung							150.000,00	200.000,00	0,00
5/851179-004000	Abwasserbauten und -anlagen		3412	1				55.000,00	220.000,00	
SU 34	Summe Auszahlungen investive Gebarung							55.000,00	220.000,00	0,00
SA2	Saldo (2) Geldfluss aus der Investiven Gebarung (33 – 34)							95.000,00	-20.000,00	0,00

		MVAG		VC QU	Ergebnisvoranschlag			Finanzierungsvoranschlag		
		EH	FH		VA 2026	VA 2025	RA 2024	VA 2026	VA 2025	RA 2024
SA3	Saldo (3) Nettofinanzierungssaldo (Saldo 1 + Saldo 2)							95.000,00	-20.000,00	0,00
Finanzierungstätigkeit										
6/851179+346000	Investitionsdarlehen von Finanzunternehmen			3514 1					220.000,00	
SU 35	Summe Einzahlungen aus der Finanzierungstätigkeit							0,00	220.000,00	0,00
SU 36	Summe Auszahlungen aus der Finanzierungstätigkeit							0,00	0,00	0,00
SA4	Saldo (4) Geldfluss aus der Finanzierungstätigkeit (35 – 36)							0,00	220.000,00	0,00
SA5	Saldo (5) Geldfluss aus der voranschlagswirksamen Gebarung (Saldo 3 + Saldo 4)							95.000,00	200.000,00	0,00
852	Betriebe der Müllbeseitigung									
852000	Betriebe der Müllbeseitigung									
Operative Gebarung										
2/852000+816000	Gemeindeanteil (17%) Abfallwirtschaftsverband	2114	3114	13	97.700,00	93.500,00	84.092,17	97.700,00	93.500,00	80.264,98
2/852000+829000	sonstige Einnahmen	2116	3116	18	2.000,00	2.200,00	1.457,61	2.000,00	2.200,00	1.457,61
2/852000+852000	Abfallwirtschaftsgebühren	2113	3113	12	487.600,00	460.000,00	425.569,34	487.600,00	460.000,00	425.521,91
2/852000+852100	Einnahmen GDE-Sammelzentrum	2113	3113	12	2.000,00	2.300,00	2.250,63	2.000,00	2.300,00	2.230,43
SU 21 / 31	Summe Erträge / Einzahlungen operative Gebarung				589.300,00	558.000,00	513.369,75	589.300,00	558.000,00	509.474,93
1/852000-510000	Geldbezüge der VB der Verwaltung	2211	3211	20	8.400,00	8.200,00	7.620,44	8.400,00	8.200,00	7.620,44
1/852000-511000	Geldbezüge der VB in handwerklicher Verwendung	2211	3211	20	44.600,00	43.200,00	40.662,94	44.600,00	43.200,00	40.662,94
1/852000-565000	Mehrleistungsvergütung	2211	3211	20	4.900,00	5.400,00	5.240,52	4.900,00	5.400,00	5.240,52
1/852000-567000	Belohnungen, Geldaushilfen und Leistungsprämien	2213	3213	20			210,00			210,00
1/852000-569000	sonstige Nebengebühren	2211	3211	20	5.000,00	5.000,00	4.647,05	5.000,00	5.000,00	4.647,05
1/852000-580000	DGB für Familienbeihilfen	2212	3212	20	1.900,00	2.300,00	2.143,15	1.900,00	2.300,00	2.143,15
1/852000-582000	sonstige DGB zur sozialen Sicherheit	2212	3212	20	11.800,00	11.700,00	10.886,83	11.800,00	11.700,00	10.886,83
1/852000-582100	MV-Kasse	2212	3212	20	700,00	700,00	600,85	700,00	700,00	600,85
1/852000-588000	Kommunalsteuer	2212	3212	20	1.900,00	1.900,00	1.737,51	1.900,00	1.900,00	1.737,51
1/852000-591000	Dotierung von Rückstellungen für Abfertigungen	2214			400,00	600,00	901,23			
1/852000-592000	Dotierung von Rückstellungen für Jubiläumszuwendungen	2214			300,00	500,00	696,44			
1/852000-620000	Transportkosten/Schutt- und Grünschnitt	2222	3222	24	100,00	100,00		100,00	100,00	
1/852000-670000	Versicherungen	2222	3222		700,00	700,00		700,00	700,00	
1/852000-680000	Planmäßige Abschreibung	2226			5.800,00	11.500,00	11.538,94			
1/852000-700000	Miete Kleinsammelzentrum	2223	3223		600,00			600,00		
1/852000-700100	Benützungsentgelte Grünschnittplatz	2223	3223	24	3.600,00	3.500,00	3.325,11	3.600,00	3.500,00	3.325,11
1/852000-724000	Reisegebühren	2225	3225	24	100,00	100,00		100,00	100,00	

		MVAG		VC QU	Ergebnisvoranschlag			Finanzierungsvoranschlag		
		EH	FH		VA 2026	VA 2025	RA 2024	VA 2026	VA 2025	RA 2024
1/852000-728000	Entrümpelung, Sperr- und Sondermüll, Frühjahrsputz	2225	3225	24	1.800,00	1.500,00	1.499,20	1.800,00	1.500,00	1.689,29
1/852000-729000	Sonstige Aufwendungen, Mobiltoiletten	2225	3225	24	2.300,00	4.200,00	2.219,80	2.300,00	4.200,00	2.219,80
1/852000-752000	Abfallwirtschaftsverband Tulln Beiträge	2231	3231	26	578.000,00	550.000,00	494.770,01	578.000,00	550.000,00	471.851,29
SU 22 / 32	Summe Aufwendungen / Auszahlungen operative Gebarung				672.900,00	651.100,00	588.700,02	666.400,00	638.500,00	552.834,78
SA 0 / SA 1	(0) Nettoergebnis (21 - 22) / (1) Geldfluss operative Gebarung (31 - 32)				-83.600,00	-93.100,00	-75.330,27	-77.100,00	-80.500,00	-43.359,85
SA01	Saldo (01) Haushaltsrücklagen (230 - 240)				0,00	0,00	0,00	0,00	0,00	0,00
SA00	Saldo (00) Nettoergebnis nach Haushaltsrücklagen (Saldo 0 + Saldo 01)				-83.600,00	-93.100,00	-75.330,27			
Investive Gebarung										
SU 33	Summe Einzahlungen investive Gebarung							0,00	0,00	0,00
SU 34	Summe Auszahlungen investive Gebarung							0,00	0,00	0,00
SA2	Saldo (2) Geldfluss aus der Investiven Gebarung (33 - 34)							0,00	0,00	0,00
SA3	Saldo (3) Nettofinanzierungssaldo (Saldo 1 + Saldo 2)							-77.100,00	-80.500,00	-43.359,85
Finanzierungstätigkeit										
SU 35	Summe Einzahlungen aus der Finanzierungstätigkeit							0,00	0,00	0,00
SU 36	Summe Auszahlungen aus der Finanzierungstätigkeit							0,00	0,00	0,00
SA4	Saldo (4) Geldfluss aus der Finanzierungstätigkeit (35 - 36)							0,00	0,00	0,00
SA5	Saldo (5) Geldfluss aus der voranschlagswirksamen Gebarung (Saldo 3 + Saldo 4)							-77.100,00	-80.500,00	-43.359,85
852100	Betriebe für Müllbeseitigung									
Operative Gebarung										
2/852100+852000	Abfallwirtschaftsabgabe	2113	3113	12	82.100,00	75.000,00	71.768,05	82.100,00	75.000,00	71.676,24
SU 21 / 31	Summe Erträge / Einzahlungen operative Gebarung				82.100,00	75.000,00	71.768,05	82.100,00	75.000,00	71.676,24
SU 22 / 32	Summe Aufwendungen / Auszahlungen operative Gebarung				0,00	0,00	0,00	0,00	0,00	0,00
SA 0 / SA 1	(0) Nettoergebnis (21 - 22) / (1) Geldfluss operative Gebarung (31 - 32)				82.100,00	75.000,00	71.768,05	82.100,00	75.000,00	71.676,24
SA01	Saldo (01) Haushaltsrücklagen (230 - 240)				0,00	0,00	0,00	0,00	0,00	0,00
SA00	Saldo (00) Nettoergebnis nach Haushaltsrücklagen (Saldo 0 + Saldo 01)				82.100,00	75.000,00	71.768,05			
Investive Gebarung										
SU 33	Summe Einzahlungen investive Gebarung							0,00	0,00	0,00
SU 34	Summe Auszahlungen investive Gebarung							0,00	0,00	0,00
SA2	Saldo (2) Geldfluss aus der Investiven Gebarung (33 - 34)							0,00	0,00	0,00
SA3	Saldo (3) Nettofinanzierungssaldo (Saldo 1 + Saldo 2)							82.100,00	75.000,00	71.676,24
Finanzierungstätigkeit										
SU 35	Summe Einzahlungen aus der Finanzierungstätigkeit							0,00	0,00	0,00
SU 36	Summe Auszahlungen aus der Finanzierungstätigkeit							0,00	0,00	0,00
SA4	Saldo (4) Geldfluss aus der Finanzierungstätigkeit (35 - 36)							0,00	0,00	0,00
SA5	Saldo (5) Geldfluss aus der voranschlagswirksamen Gebarung (Saldo 3 + Saldo 4)							82.100,00	75.000,00	71.676,24

		MVAG VC QU			Ergebnisvoranschlag			Finanzierungsvoranschlag		
		EH	FH		VA 2026	VA 2025	RA 2024	VA 2026	VA 2025	RA 2024
853	Betriebe für die Errichtung und Verwaltung von Wohn- und Geschäftsbetrieben									
853000	Betriebe für die Errichtung und Verw. von Wohn- u. Geschäftsbetrieben									
Operative Gebarung										
2/853000+811000	Einnahmen aus Vermietungen	2115	3115	14	4.000,00	5.200,00	2.831,41	4.000,00	5.200,00	2.831,41
SU 21 / 31	Summe Erträge / Einzahlungen operative Gebarung				4.000,00	5.200,00	2.831,41	4.000,00	5.200,00	2.831,41
1/853000-600000	Strom	2222	3222	24	600,00	1.000,00	265,91	600,00	1.000,00	434,11
1/853000-614000	Instandhaltung Gebäude (Hauptstraße 165)	2224	3224	24	500,00	500,00	311,40	500,00	500,00	
1/853000-670000	Versicherungen	2222	3222	24	900,00	900,00	878,05	900,00	900,00	878,05
1/853000-680000	Planmäßige Abschreibung	2226			200,00	200,00	173,66			
1/853000-710000	öffentliche Abgaben	2225	3225	24	2.600,00	2.600,00	2.193,73	2.600,00	2.600,00	2.193,73
SU 22 / 32	Summe Aufwendungen / Auszahlungen operative Gebarung				4.800,00	5.200,00	3.822,75	4.600,00	5.000,00	3.505,89
SA 0 / SA 1	(0) Nettoergebnis (21 - 22) / (1) Geldfluss operative Gebarung (31 - 32)				-800,00	0,00	-991,34	-600,00	200,00	-674,48
SA01	Saldo (01) Haushaltsrücklagen (230 - 240)				0,00	0,00	0,00	0,00	0,00	0,00
SA00	Saldo (00) Nettoergebnis nach Haushaltsrücklagen (Saldo 0 + Saldo 01)				-800,00	0,00	-991,34			
Investive Gebarung										
SU 33	Summe Einzahlungen investive Gebarung							0,00	0,00	0,00
SU 34	Summe Auszahlungen investive Gebarung							0,00	0,00	0,00
SA2	Saldo (2) Geldfluss aus der Investiven Gebarung (33 - 34)							0,00	0,00	0,00
SA3	Saldo (3) Nettofinanzierungssaldo (Saldo 1 + Saldo 2)							-600,00	200,00	-674,48
Finanzierungstätigkeit										
SU 35	Summe Einzahlungen aus der Finanzierungstätigkeit							0,00	0,00	0,00
SU 36	Summe Auszahlungen aus der Finanzierungstätigkeit							0,00	0,00	0,00
SA4	Saldo (4) Geldfluss aus der Finanzierungstätigkeit (35 - 36)							0,00	0,00	0,00
SA5	Saldo (5) Geldfluss aus der voranschlagswirksamen Gebarung (Saldo 3 + Saldo 4)							-600,00	200,00	-674,48
853100	Postgebäude									
Operative Gebarung										
2/853100+811000	Einnahmen Vermietung Postgarage	2115	3115	14	15.000,00	18.500,00	15.764,12	15.000,00	18.500,00	15.764,12
SU 21 / 31	Summe Erträge / Einzahlungen operative Gebarung				15.000,00	18.500,00	15.764,12	15.000,00	18.500,00	15.764,12
1/853100-451000	Heizöl	2221	3221	23	1.000,00	1.000,00	2.078,71	1.000,00	1.000,00	3.368,05
1/853100-600000	Strom	2222	3222	24	13.500,00	27.000,00	11.338,42	13.500,00	27.000,00	12.264,88
1/853100-614000	Instandhaltung Gebäude (Postgarage)	2224	3224	24	1.800,00	1.600,00	1.419,00	1.800,00	1.600,00	1.345,20
1/853100-618000	Instandhaltung von sonstigen Anlagen	2224	3224	24			214,38			214,38
1/853100-670000	Versicherungen	2222	3222	24	2.500,00	2.300,00	2.382,28	2.500,00	2.300,00	2.382,28
1/853100-710000	Öffentliche Abgaben	2225	3225	24	7.500,00	6.000,00	7.907,66	7.500,00	6.000,00	7.884,14
SU 22 / 32	Summe Aufwendungen / Auszahlungen operative Gebarung				26.300,00	37.900,00	25.340,45	26.300,00	37.900,00	27.458,93
SA 0 / SA 1	(0) Nettoergebnis (21 - 22) / (1) Geldfluss operative Gebarung (31 - 32)				-11.300,00	-19.400,00	-9.576,33	-11.300,00	-19.400,00	-11.694,81

	MVAG	VC QU	Ergebnisvoranschlag			Finanzierungsvoranschlag							
			EH	FH	VA 2026	VA 2025	RA 2024	VA 2026	VA 2025	RA 2024			
SA01			Saldo (01) Haushaltsrücklagen (230 - 240)			0,00	0,00	0,00	0,00	0,00	0,00		
SA00			Saldo (00) Nettoergebnis nach Haushaltsrücklagen (Saldo 0 + Saldo 01)			-11.300,00	-19.400,00	-9.576,33					
Investive Gebarung													
SU 33			Summe Einzahlungen investive Gebarung						0,00	0,00	0,00		
SU 34			Summe Auszahlungen investive Gebarung						0,00	0,00	0,00		
SA2			Saldo (2) Geldfluss aus der Investiven Gebarung (33 – 34)						0,00	0,00	0,00		
SA3			Saldo (3) Nettofinanzierungssaldo (Saldo 1 + Saldo 2)						-11.300,00	-19.400,00	-11.694,81		
Finanzierungstätigkeit													
SU 35			Summe Einzahlungen aus der Finanzierungstätigkeit						0,00	0,00	0,00		
SU 36			Summe Auszahlungen aus der Finanzierungstätigkeit						0,00	0,00	0,00		
SA4			Saldo (4) Geldfluss aus der Finanzierungstätigkeit (35 – 36)						0,00	0,00	0,00		
SA5			Saldo (5) Geldfluss aus der voranschlagswirksamen Gebarung (Saldo 3 + Saldo 4)						-11.300,00	-19.400,00	-11.694,81		
853200			Wohnung Kreuzbrunn										
Operative Gebarung													
2/853200+811000			Einnahmen Vermietung Wohnung	2115	3115	14		6.100,00	5.600,00	5.763,61	6.100,00	5.600,00	5.763,61
SU 21 / 31			Summe Erträge / Einzahlungen operative Gebarung					6.100,00	5.600,00	5.763,61	6.100,00	5.600,00	5.763,61
1/853200-700000			Betriebskosten (Wohnung Kreuzbrunn)	2223	3223	24		5.500,00	5.400,00	4.986,31	5.500,00	5.400,00	4.947,61
SU 22 / 32			Summe Aufwendungen / Auszahlungen operative Gebarung					5.500,00	5.400,00	4.986,31	5.500,00	5.400,00	4.947,61
SA 0 / SA 1			(0) Nettoergebnis (21 - 22) / (1) Geldfluss operative Gebarung (31 – 32)					600,00	200,00	777,30	600,00	200,00	816,00
SA01			Saldo (01) Haushaltsrücklagen (230 - 240)					0,00	0,00	0,00	0,00	0,00	0,00
SA00			Saldo (00) Nettoergebnis nach Haushaltsrücklagen (Saldo 0 + Saldo 01)					600,00	200,00	777,30			
Investive Gebarung													
SU 33			Summe Einzahlungen investive Gebarung								0,00	0,00	0,00
SU 34			Summe Auszahlungen investive Gebarung								0,00	0,00	0,00
SA2			Saldo (2) Geldfluss aus der Investiven Gebarung (33 – 34)								0,00	0,00	0,00
SA3			Saldo (3) Nettofinanzierungssaldo (Saldo 1 + Saldo 2)								600,00	200,00	816,00
Finanzierungstätigkeit													
SU 35			Summe Einzahlungen aus der Finanzierungstätigkeit								0,00	0,00	0,00
SU 36			Summe Auszahlungen aus der Finanzierungstätigkeit								0,00	0,00	0,00
SA4			Saldo (4) Geldfluss aus der Finanzierungstätigkeit (35 – 36)								0,00	0,00	0,00
SA5			Saldo (5) Geldfluss aus der voranschlagswirksamen Gebarung (Saldo 3 + Saldo 4)								600,00	200,00	816,00

		MVAG		VC QU	Ergebnisvoranschlag			Finanzierungsvoranschlag		
		EH	FH		VA 2026	VA 2025	RA 2024	VA 2026	VA 2025	RA 2024
87	Wirtschaftliche Unternehmungen									
870	Elektrizitätsversorgung									
870000	Elektrizitätsversorgung									
	Operative Gebarung									
2/870000+813000	Erträge aus der Auflösung von Investitionszuschüssen (Kapitaltransfers)		2127		5.100,00	5.100,00	5.079,25			
2/870000+829960	Sonstige Erträge	2116	3116	18	4.000,00	8.000,00	3.326,26	4.000,00	8.000,00	3.326,26
SU 21 / 31	Summe Erträge / Einzahlungen operative Gebarung				9.100,00	13.100,00	8.405,51	4.000,00	8.000,00	3.326,26
1/870000-650000	Zinsen für Finanzschulden in Euro	2241	3241	25	100,00	100,00	96,21	100,00	100,00	96,21
1/870000-680000	Planmäßige Abschreibung	2226			10.700,00	10.700,00	10.690,95			
1/870000-729960	Sonstige Aufwendungen	2225	3225	24	100,00		229,00	100,00		
SU 22 / 32	Summe Aufwendungen / Auszahlungen operative Gebarung				10.900,00	10.800,00	11.016,16	200,00	100,00	96,21
SA 0 / SA 1	(0) Nettoergebnis (21 - 22) / (1) Geldfluss operative Gebarung (31 - 32)				-1.800,00	2.300,00	-2.610,65	3.800,00	7.900,00	3.230,05
SA01	Saldo (01) Haushaltsrücklagen (230 - 240)				0,00	0,00	0,00	0,00	0,00	0,00
SA00	Saldo (00) Nettoergebnis nach Haushaltsrücklagen (Saldo 0 + Saldo 01)				-1.800,00	2.300,00	-2.610,65			
	Investive Gebarung									
SU 33	Summe Einzahlungen investive Gebarung							0,00	0,00	0,00
SU 34	Summe Auszahlungen investive Gebarung							0,00	0,00	0,00
SA2	Saldo (2) Geldfluss aus der Investiven Gebarung (33 - 34)							0,00	0,00	0,00
SA3	Saldo (3) Nettofinanzierungssaldo (Saldo 1 + Saldo 2)							3.800,00	7.900,00	3.230,05
	Finanzierungstätigkeit									
SU 35	Summe Einzahlungen aus der Finanzierungstätigkeit							0,00	0,00	0,00
1/870000-346000	Tilgung von Bankdarlehen		3614	65				6.200,00	6.200,00	6.172,49
SU 36	Summe Auszahlungen aus der Finanzierungstätigkeit							6.200,00	6.200,00	6.172,49
SA4	Saldo (4) Geldfluss aus der Finanzierungstätigkeit (35 - 36)							-6.200,00	-6.200,00	-6.172,49
SA5	Saldo (5) Geldfluss aus der voranschlagswirksamen Gebarung (Saldo 3 + Saldo 4)							-2.400,00	1.700,00	-2.942,44
89	Wirtschaftliche Unternehmungen (Fortsetzung)									
894	Stadthallen, Kongresshäuser									
894000	Mehrweckhalle									
	Operative Gebarung									
2/894000+811000	Einnahmen Hallenmiete	2115	3115	14	15.000,00	12.000,00	14.851,48	15.000,00	12.000,00	14.375,15
2/894000+813000	Erträge aus der Auflösung von Investitionszuschüssen (Kapitaltransfers)		2127		1.000,00	100,00	292,70			
SU 21 / 31	Summe Erträge / Einzahlungen operative Gebarung				16.000,00	12.100,00	15.144,18	15.000,00	12.000,00	14.375,15
1/894000-400000	Sonstige Anschaffungen - GWG	2221	3221	23	500,00	1.500,00	276,35	500,00	1.500,00	276,35

		MVAG		VC QU	Ergebnisvoranschlag			Finanzierungsvoranschlag		
		EH	FH		VA 2026	VA 2025	RA 2024	VA 2026	VA 2025	RA 2024
1/894000-454000	Reinigungsmittel	2221	3221	23	1.000,00	800,00	761,12	1.000,00	800,00	993,88
1/894000-511000	Geldbezüge der VB in handwerklicher Verwendung	2211	3211	20	54.600,00	53.600,00	49.003,00	54.600,00	53.600,00	49.003,00
1/894000-565000	Mehrleistungsvergütungen	2211	3211	20	400,00	1.600,00	1.076,70	400,00	1.600,00	1.076,70
1/894000-567000	Belohnungen, Geldaushilfen und Leistungsprämien	2213	3213	20			210,00			210,00
1/894000-569000	sonstige Nebengebühren	2211	3211	20	700,00	700,00	587,08	700,00	700,00	587,08
1/894000-580000	DGB für Familienbeihilfen	2212	3212	20	1.600,00	2.100,00	1.866,41	1.600,00	2.100,00	1.866,41
1/894000-582000	sonstige DGB zur sozialen Sicherheit	2212	3212	20	11.100,00	11.100,00	10.065,88	11.100,00	11.100,00	10.065,88
1/894000-582100	MV-Kasse	2212	3212	20	900,00	900,00	755,07	900,00	900,00	755,07
1/894000-588000	Kommunalsteuer	2212	3212	20	1.700,00	1.700,00	1.513,25	1.700,00	1.700,00	1.513,25
1/894000-592000	Dotierung von Rückstellungen für Jubiläumszuwendungen	2214			200,00	100,00	185,58			
1/894000-600000	Strom	2222	3222	24	7.500,00	8.000,00	8.104,41	7.500,00	8.000,00	8.104,41
1/894000-600100	Gas (Heizung)	2222	3222	24	19.000,00	18.000,00	7.878,51	19.000,00	18.000,00	7.545,87
1/894000-618100	Instandhaltung sonst.Anlagen Wartungen	2224	3224	24	10.000,00	11.300,00	3.006,71	10.000,00	11.300,00	3.006,71
1/894000-631000	Telefon	2222	3222	24	100,00	100,00	66,69	100,00	100,00	66,69
1/894000-670000	Versicherungen	2222	3222	24	3.800,00	3.800,00	3.611,09	3.800,00	3.800,00	3.611,09
1/894000-680000	Planmäßige Abschreibung	2226			42.500,00	42.500,00	42.526,62			
1/894000-710000	öffentliche Abgaben	2225	3225	24	2.800,00	2.700,00	2.792,97	2.800,00	2.700,00	2.792,97
1/894000-728300	Grundreinigung	2225	3225	24	3.800,00	2.000,00	4.276,80	3.800,00	2.000,00	4.276,80
SU 22 / 32	Summe Aufwendungen / Auszahlungen operative Gebarung				162.200,00	162.500,00	138.564,24	119.500,00	119.900,00	95.752,16
SA 0 / SA 1	(0) Nettoergebnis (21 - 22) / (1) Geldfluss operative Gebarung (31 - 32)				-146.200,00	-150.400,00	-123.420,06	-104.500,00	-107.900,00	-81.377,01
SA01	Saldo (01) Haushaltsrücklagen (230 - 240)				0,00	0,00	0,00	0,00	0,00	0,00
SA00	Saldo (00) Nettoergebnis nach Haushaltsrücklagen (Saldo 0 + Saldo 01)				-146.200,00	-150.400,00	-123.420,06			
Investive Gebarung										
SU 33	Summe Einzahlungen investive Gebarung							0,00	0,00	0,00
1/894000-042000	Amts-, Betriebs- und Geschäftsausstattung		3415	2					500,00	
SU 34	Summe Auszahlungen investive Gebarung							0,00	500,00	0,00
SA2	Saldo (2) Geldfluss aus der Investiven Gebarung (33 - 34)							0,00	-500,00	0,00
SA3	Saldo (3) Nettofinanzierungssaldo (Saldo 1 + Saldo 2)							-104.500,00	-108.400,00	-81.377,01
Finanzierungstätigkeit										
SU 35	Summe Einzahlungen aus der Finanzierungstätigkeit							0,00	0,00	0,00
SU 36	Summe Auszahlungen aus der Finanzierungstätigkeit							0,00	0,00	0,00
SA4	Saldo (4) Geldfluss aus der Finanzierungstätigkeit (35 - 36)							0,00	0,00	0,00
SA5	Saldo (5) Geldfluss aus der voranschlagswirksamen Gebarung (Saldo 3 + Saldo 4)							-104.500,00	-108.400,00	-81.377,01

		MVAG		VC QU	Ergebnisvoranschlag			Finanzierungsvoranschlag		
		EH	FH		VA 2026	VA 2025	RA 2024	VA 2026	VA 2025	RA 2024
894100	Schlossparkhalle									
Operative Gebarung										
SU 21 / 31	Summe Erträge / Einzahlungen operative Gebarung				0,00	0,00	0,00	0,00	0,00	0,00
1/894100-680000	Planmäßige Abschreibung		2226		1.300,00		665,02			
SU 22 / 32	Summe Aufwendungen / Auszahlungen operative Gebarung				1.300,00	0,00	665,02	0,00	0,00	0,00
SA 0 / SA 1	(0) Nettoergebnis (21 - 22) / (1) Geldfluss operative Gebarung (31 - 32)				-1.300,00	0,00	-665,02	0,00	0,00	0,00
SA01	Saldo (01) Haushaltsrücklagen (230 - 240)				0,00	0,00	0,00	0,00	0,00	0,00
SA00	Saldo (00) Nettoergebnis nach Haushaltsrücklagen (Saldo 0 + Saldo 01)				-1.300,00	0,00	-665,02			
Investive Gebarung										
6/894100+300000	Kapitaltransfers von Bund, Bundesfonds und Bundeskammern		3331	1				2.000,00		17.939,06
6/894100+301000	Kapitaltransfers von Ländern, Landesfonds und Landeskammern		3331	1				10.500,00		2.268,00
SU 33	Summe Einzahlungen investive Gebarung							0,00	12.500,00	20.207,06
5/894100-010100	Gebäude und Bauten		3413	1 40						39.819,58
SU 34	Summe Auszahlungen investive Gebarung							0,00	0,00	39.819,58
SA2	Saldo (2) Geldfluss aus der Investiven Gebarung (33 - 34)							0,00	12.500,00	-19.612,52
SA3	Saldo (3) Nettofinanzierungssaldo (Saldo 1 + Saldo 2)							0,00	12.500,00	-19.612,52
Finanzierungstätigkeit										
SU 35	Summe Einzahlungen aus der Finanzierungstätigkeit							0,00	0,00	0,00
SU 36	Summe Auszahlungen aus der Finanzierungstätigkeit							0,00	0,00	0,00
SA4	Saldo (4) Geldfluss aus der Finanzierungstätigkeit (35 - 36)							0,00	0,00	0,00
SA5	Saldo (5) Geldfluss aus der voranschlagswirksamen Gebarung (Saldo 3 + Saldo 4)							0,00	12.500,00	-19.612,52
899	Sonstige wirtschaftliche Unternehmungen									
899000	sonstige wirtschaftliche Unternehmungen, Postpartner									
Operative Gebarung										
2/899000+810000	Leistungserlöse	2114	3114	13	29.000,00	28.500,00	27.682,13	29.000,00	28.500,00	27.682,13
SU 21 / 31	Summe Erträge / Einzahlungen operative Gebarung				29.000,00	28.500,00	27.682,13	29.000,00	28.500,00	27.682,13
1/899000-456000	Schreib-, Zeichen- und sonstige Büromittel	2221	3221	23	400,00	400,00		400,00	400,00	
1/899000-510000	Geldbezüge der VB der Verwaltung	2211	3211	20	47.600,00	42.200,00	44.965,91	47.600,00	42.200,00	44.965,91
1/899000-565000	Mehrleistungsvergütung	2211	3211	20	1.000,00	2.100,00	1.992,33	1.000,00	2.100,00	1.992,33
1/899000-569000	sonstige Nebengebühren	2211	3211	20	9.400,00	8.700,00	9.310,31	9.400,00	8.700,00	9.310,31
1/899000-580000	DGB für Familienbeihilfen	2212	3212	20	2.200,00	2.000,00	2.081,92	2.200,00	2.000,00	2.081,92
1/899000-582000	sonstige DGB zur sozialen Sicherheit	2212	3212	20	11.300,00	10.400,00	11.000,81	11.300,00	10.400,00	11.000,81
1/899000-582100	MV-Kasse	2212	3212	20	800,00	700,00	637,61	800,00	700,00	637,61
1/899000-591000	Dotierung von Rückstellungen für Abfertigungen	2214			300,00	300,00				

		MVAG		VC QU	Ergebnisvoranschlag			Finanzierungsvoranschlag		
		EH	FH		VA 2026	VA 2025	RA 2024	VA 2026	VA 2025	RA 2024
1/899000-592000	Dotierung von Rückstellungen für Jubiläumswendungen	2214			900,00	500,00	2.585,41			
1/899000-631000	Telekommunikationsdienste	2222	3222	24	500,00	500,00	478,03	500,00	500,00	478,03
1/899000-680000	Planmäßige Abschreibung	2226			400,00	400,00	354,75			
1/899000-724000	Reisegebühren	2225	3225	24	100,00	100,00		100,00	100,00	
SU 22 / 32	Summe Aufwendungen / Auszahlungen operative Gebarung				74.900,00	68.300,00	73.407,08	73.300,00	67.100,00	70.466,92
SA 0 / SA 1	(0) Nettoergebnis (21 - 22) / (1) Geldfluss operative Gebarung (31 - 32)				-45.900,00	-39.800,00	-45.724,95	-44.300,00	-38.600,00	-42.784,79
SA01	Saldo (01) Haushaltsrücklagen (230 - 240)				0,00	0,00	0,00	0,00	0,00	0,00
SA00	Saldo (00) Nettoergebnis nach Haushaltsrücklagen (Saldo 0 + Saldo 01)				-45.900,00	-39.800,00	-45.724,95			
Investive Gebarung										
SU 33	Summe Einzahlungen investive Gebarung							0,00	0,00	0,00
SU 34	Summe Auszahlungen investive Gebarung							0,00	0,00	0,00
SA2	Saldo (2) Geldfluss aus der Investiven Gebarung (33 - 34)							0,00	0,00	0,00
SA3	Saldo (3) Nettofinanzierungssaldo (Saldo 1 + Saldo 2)							-44.300,00	-38.600,00	-42.784,79
Finanzierungstätigkeit										
SU 35	Summe Einzahlungen aus der Finanzierungstätigkeit							0,00	0,00	0,00
SU 36	Summe Auszahlungen aus der Finanzierungstätigkeit							0,00	0,00	0,00
SA4	Saldo (4) Geldfluss aus der Finanzierungstätigkeit (35 - 36)							0,00	0,00	0,00
SA5	Saldo (5) Geldfluss aus der voranschlagswirksamen Gebarung (Saldo 3 + Saldo 4)							-44.300,00	-38.600,00	-42.784,79

		MVAG VC QU			Ergebnisvoranschlag			Finanzierungsvoranschlag		
		EH	FH		VA 2026	VA 2025	RA 2024	VA 2026	VA 2025	RA 2024
9 Finanzwirtschaft										
90	Gesonderte Verwaltung									
900	Gesonderte Verwaltung									
900000	Finanzwirtschaft									
Operative Gebarung										
2/900000+817000	Erträge aus der Auflösung von sonstigen Rückstellungen	2117				15.500,00				
2/900000+829000	sonstige Einnahmen	2116	3116	18	500,00	800,00	524,69	500,00	800,00	524,69
SU 21 / 31	Summe Erträge / Einzahlungen operative Gebarung				500,00	16.300,00	524,69	500,00	800,00	524,69
1/900000-400000	Amtsausstattung - GWG	2221	3221	23	1.000,00	1.000,00		1.000,00	1.000,00	412,35
1/900000-456000	Schreib-, Zeichen- und sonstige Büromittel	2221	3221	23	3.500,00	3.400,00	3.055,52	3.500,00	3.400,00	3.583,38
1/900000-510000	Geldbezüge der VB der Verwaltung	2211	3211	20	212.400,00	214.900,00	198.077,78	212.400,00	214.900,00	198.077,78
1/900000-565000	Mehrleistungsvergütungen	2211	3211	20	7.900,00	5.800,00	6.313,05	7.900,00	5.800,00	6.313,05
1/900000-566000	Zuwendung aus Anlaß von Dienstjubiläum	2212	3212	20		15.300,00			15.300,00	
1/900000-567000	Belohnungen und Geldaushilfen	2213	3213	20	2.000,00	1.800,00	2.698,00	2.000,00	1.800,00	2.698,00
1/900000-569000	sonstige Nebengebühren	2211	3211	20	10.100,00	12.300,00	10.631,50	10.100,00	12.300,00	10.631,50
1/900000-580000	DGB für Familienbeihilfen	2212	3212	20	6.700,00	7.400,00	6.678,75	6.700,00	7.400,00	6.678,75
1/900000-582000	sonstige DGB zur sozialen Sicherheit	2212	3212	20	42.000,00	43.400,00	39.641,33	42.000,00	43.400,00	39.641,33
1/900000-582100	MV-Kasse	2212	3212	20	1.100,00	1.200,00	1.048,14	1.100,00	1.200,00	1.048,14
1/900000-591000	Dotierung von Rückstellungen für Abfertigungen	2214			8.000,00	8.400,00	14.364,64			
1/900000-592000	Dotierung von Rückstellungen für Jubiläumszuwendungen	2214			1.200,00	1.600,00	4.789,90			
1/900000-680000	Planmäßige Abschreibung	2226			200,00	500,00	1.049,95			
1/900000-720400	E-Government Kommunalnet Benützergeb.	2225	3225	24	3.700,00	3.400,00	3.611,11	3.700,00	3.400,00	3.536,08
1/900000-724000	Reisegebühren	2225	3225	24	600,00	700,00	701,93	600,00	700,00	701,93
1/900000-728000	Softwarewartung	2225	3225	24	52.000,00	50.000,00	45.064,28	52.000,00	50.000,00	47.671,82
1/900000-728100	Entgelte für sonstige Leistungen	2225	3225	24	1.200,00	1.200,00	1.139,97	1.200,00	1.200,00	859,95
1/900000-728300	DCE-Lohn Bearbeitungskosten	2225	3225	24	4.700,00	3.800,00	4.065,26	4.700,00	3.800,00	4.022,87
SU 22 / 32	Summe Aufwendungen / Auszahlungen operative Gebarung				358.300,00	376.100,00	342.931,11	348.900,00	365.600,00	325.876,93
SA 0 / SA 1	(0) Nettoergebnis (21 - 22) / (1) Geldfluss operative Gebarung (31 - 32)				-357.800,00	-359.800,00	-342.406,42	-348.400,00	-364.800,00	-325.352,24
SA01	Saldo (01) Haushaltsrücklagen (230 - 240)				0,00	0,00	0,00	0,00	0,00	0,00
SA00	Saldo (00) Nettoergebnis nach Haushaltsrücklagen (Saldo 0 + Saldo 01)				-357.800,00	-359.800,00	-342.406,42			
Investive Gebarung										
SU 33	Summe Einzahlungen investive Gebarung							0,00	0,00	0,00

		MVAG		VC	QU	Ergebnisvoranschlag			Finanzierungsvoranschlag			
		EH	FH			VA 2026	VA 2025	RA 2024	VA 2026	VA 2025	RA 2024	
1/900000-042000	Amtsausstattung			3415	2	41				1.000,00	1.000,00	
SU 34	Summe Auszahlungen investive Gebarung									1.000,00	1.000,00	0,00
SA2	Saldo (2) Geldfluss aus der Investiven Gebarung (33 – 34)									-1.000,00	-1.000,00	0,00
SA3	Saldo (3) Nettofinanzierungssaldo (Saldo 1 + Saldo 2)									-349.400,00	-365.800,00	-325.352,24
Finanzierungstätigkeit												
SU 35	Summe Einzahlungen aus der Finanzierungstätigkeit									0,00	0,00	0,00
SU 36	Summe Auszahlungen aus der Finanzierungstätigkeit									0,00	0,00	0,00
SA4	Saldo (4) Geldfluss aus der Finanzierungstätigkeit (35 – 36)									0,00	0,00	0,00
SA5	Saldo (5) Geldfluss aus der voranschlagswirksamen Gebarung (Saldo 3 + Saldo 4)									-349.400,00	-365.800,00	-325.352,24
91	Kapitalvermögen und Stiftungen ohne eigene Rechtspersönlichkeit											
910	Geldverkehr											
910000	Geldverkehr											
Operative Gebarung												
2/910000+823000	Zinsen der Giro- und Sparkonten	2131	3131	14		200,00	100,00	362,88		200,00	100,00	362,88
SU 21 / 31	Summe Erträge / Einzahlungen operative Gebarung					200,00	100,00	362,88		200,00	100,00	362,88
1/910000-650000	sonstige Zinsen (Kassenkredit)	2241	3241	25		28.000,00	32.400,00	32.356,40		28.000,00	32.400,00	32.356,40
1/910000-659000	Geldverkehrsspesen	2244	3244	24		15.000,00	15.700,00	15.195,92		15.000,00	15.700,00	15.195,92
1/910000-659001	Kest	2244	3244	24		100,00	100,00	87,68		100,00	100,00	87,68
SU 22 / 32	Summe Aufwendungen / Auszahlungen operative Gebarung					43.100,00	48.200,00	47.640,00		43.100,00	48.200,00	47.639,99
SA 0 / SA 1	(0) Nettoergebnis (21 - 22) / (1) Geldfluss operative Gebarung (31 – 32)					-42.900,00	-48.100,00	-47.277,12		-42.900,00	-48.100,00	-47.277,11
SA01	Saldo (01) Haushaltsrücklagen (230 - 240)					0,00	0,00	0,00		0,00	0,00	0,00
SA00	Saldo (00) Nettoergebnis nach Haushaltsrücklagen (Saldo 0 + Saldo 01)					-42.900,00	-48.100,00	-47.277,12				
Investive Gebarung												
SU 33	Summe Einzahlungen investive Gebarung									0,00	0,00	0,00
SU 34	Summe Auszahlungen investive Gebarung									0,00	0,00	0,00
SA2	Saldo (2) Geldfluss aus der Investiven Gebarung (33 – 34)									0,00	0,00	0,00
SA3	Saldo (3) Nettofinanzierungssaldo (Saldo 1 + Saldo 2)									-42.900,00	-48.100,00	-47.277,11
Finanzierungstätigkeit												
SU 35	Summe Einzahlungen aus der Finanzierungstätigkeit									0,00	0,00	0,00
SU 36	Summe Auszahlungen aus der Finanzierungstätigkeit									0,00	0,00	0,00
SA4	Saldo (4) Geldfluss aus der Finanzierungstätigkeit (35 – 36)									0,00	0,00	0,00
SA5	Saldo (5) Geldfluss aus der voranschlagswirksamen Gebarung (Saldo 3 + Saldo 4)									-42.900,00	-48.100,00	-47.277,11

		MVAG		VC QU	Ergebnisvoranschlag			Finanzierungsvoranschlag		
		EH	FH		VA 2026	VA 2025	RA 2024	VA 2026	VA 2025	RA 2024
92	Öffentliche Abgaben									
920	Ausschließliche Gemeindeabgaben									
920000	Ausschließliche Gemeindeabgaben									
	Operative Gebarung									
2/920000+816200	NÖ Seuchenvorsorgeabgabe Gemeindeanteil	2114	3114	13	1.700,00	1.700,00	1.617,62	1.700,00	1.700,00	1.617,62
2/920000+830000	Grundsteuer A	2111	3111	10	7.000,00	5.700,00	5.611,75	7.000,00	5.700,00	5.671,45
2/920000+831000	Grundsteuer B	2111	3111	10	350.900,00	344.000,00	342.853,46	350.900,00	344.000,00	343.511,10
2/920000+833100	Kommunalsteuer	2111	3111	10	440.000,00	430.000,00	446.608,50	440.000,00	430.000,00	446.608,50
2/920000+838000	Hundeabgabe	2111	3111	10	14.500,00	12.000,00	11.800,62	14.500,00	12.000,00	11.899,62
2/920000+841000	Gebrauchsabgabe	2111	3111	10	84.500,00	80.500,00	76.046,80	84.500,00	80.500,00	76.491,25
2/920000+849000	Nebenansprüche (Mahngebühren etc.)	2111	3111	10	5.500,00	4.700,00	2.491,90	5.500,00	4.700,00	2.229,17
2/920000+850000	Aufschließungsbeitrag + Abstellplatz Ausgleichsabgabe	2111	3111	10	10.000,00	20.000,00	-500,00	10.000,00	20.000,00	16.000,00
2/920000+856000	Verwaltungsabgaben	2111	3111	10	15.000,00	15.000,00	15.936,30	15.000,00	15.000,00	14.022,05
2/920000+856100	Verwaltungsabgaben (Friedhof)	2111	3111	10	800,00	800,00	922,60	800,00	800,00	977,90
SU 21 / 31	Summe Erträge / Einzahlungen operative Gebarung				929.900,00	914.400,00	903.389,55	929.900,00	914.400,00	919.028,66
SU 22 / 32	Summe Aufwendungen / Auszahlungen operative Gebarung				0,00	0,00	0,00	0,00	0,00	0,00
SA 0 / SA 1	(0) Nettoergebnis (21 - 22) / (1) Geldfluss operative Gebarung (31 - 32)				929.900,00	914.400,00	903.389,55	929.900,00	914.400,00	919.028,66
SA01	Saldo (01) Haushaltsrücklagen (230 - 240)				0,00	0,00	0,00	0,00	0,00	0,00
SA00	Saldo (00) Nettoergebnis nach Haushaltsrücklagen (Saldo 0 + Saldo 01)				929.900,00	914.400,00	903.389,55			
	Investive Gebarung									
SU 33	Summe Einzahlungen investive Gebarung							0,00	0,00	0,00
SU 34	Summe Auszahlungen investive Gebarung							0,00	0,00	0,00
SA2	Saldo (2) Geldfluss aus der Investiven Gebarung (33 - 34)							0,00	0,00	0,00
SA3	Saldo (3) Nettofinanzierungssaldo (Saldo 1 + Saldo 2)							929.900,00	914.400,00	919.028,66
	Finanzierungstätigkeit									
SU 35	Summe Einzahlungen aus der Finanzierungstätigkeit							0,00	0,00	0,00
SU 36	Summe Auszahlungen aus der Finanzierungstätigkeit							0,00	0,00	0,00
SA4	Saldo (4) Geldfluss aus der Finanzierungstätigkeit (35 - 36)							0,00	0,00	0,00
SA5	Saldo (5) Geldfluss aus der voranschlagswirksamen Gebarung (Saldo 3 + Saldo 4)							929.900,00	914.400,00	919.028,66
921	Zwischen Ländern und Gemeinden geteilte Abgaben									
921000	Zwischen Ländern und Gemeinden geteilte Abgaben									
	Operative Gebarung									
2/921000+834100	Fremdenverkehrsbeiträge (NT)	2111	3111	10	26.000,00	25.000,00	20.370,38	26.000,00	25.000,00	20.370,38

		MVAG		VC QU	Ergebnisvoranschlag			Finanzierungsvoranschlag			
		EH	FH		VA 2026	VA 2025	RA 2024	VA 2026	VA 2025	RA 2024	
2/921000+861000	Transfers von Ländern, Ausgleich Interessentenbeitrag	2121	3121		15.000,00			18.783,21	15.000,00		18.783,21
SU 21 / 31	Summe Erträge / Einzahlungen operative Gebarung				41.000,00	25.000,00		39.153,59	41.000,00	25.000,00	39.153,59
SU 22 / 32	Summe Aufwendungen / Auszahlungen operative Gebarung				0,00	0,00		0,00	0,00	0,00	0,00
SA 0 / SA 1	(0) Nettoergebnis (21 - 22) / (1) Geldfluss operative Gebarung (31 - 32)				41.000,00	25.000,00		39.153,59	41.000,00	25.000,00	39.153,59
SA01	Saldo (01) Haushaltsrücklagen (230 - 240)				0,00	0,00		0,00	0,00	0,00	0,00
SA00	Saldo (00) Nettoergebnis nach Haushaltsrücklagen (Saldo 0 + Saldo 01)				41.000,00	25.000,00		39.153,59			
Investive Gebarung											
SU 33	Summe Einzahlungen investive Gebarung								0,00	0,00	0,00
SU 34	Summe Auszahlungen investive Gebarung								0,00	0,00	0,00
SA2	Saldo (2) Geldfluss aus der Investiven Gebarung (33 - 34)								0,00	0,00	0,00
SA3	Saldo (3) Nettofinanzierungssaldo (Saldo 1 + Saldo 2)								41.000,00	25.000,00	39.153,59
Finanzierungstätigkeit											
SU 35	Summe Einzahlungen aus der Finanzierungstätigkeit								0,00	0,00	0,00
SU 36	Summe Auszahlungen aus der Finanzierungstätigkeit								0,00	0,00	0,00
SA4	Saldo (4) Geldfluss aus der Finanzierungstätigkeit (35 - 36)								0,00	0,00	0,00
SA5	Saldo (5) Geldfluss aus der voranschlagswirksamen Gebarung (Saldo 3 + Saldo 4)								41.000,00	25.000,00	39.153,59
925	Ertragsanteile an gemeinschaftlichen Bundesabgaben										
925000	Ertragsanteile an Gemeinden Bundesabgaben										
Operative Gebarung											
2/925000+859000	Ertragsanteile nach BVS	2112	3112	11	3.903.000,00	3.665.000,00		3.665.827,05	3.903.000,00	3.665.000,00	3.665.827,05
SU 21 / 31	Summe Erträge / Einzahlungen operative Gebarung				3.903.000,00	3.665.000,00		3.665.827,05	3.903.000,00	3.665.000,00	3.665.827,05
SU 22 / 32	Summe Aufwendungen / Auszahlungen operative Gebarung				0,00	0,00		0,00	0,00	0,00	0,00
SA 0 / SA 1	(0) Nettoergebnis (21 - 22) / (1) Geldfluss operative Gebarung (31 - 32)				3.903.000,00	3.665.000,00		3.665.827,05	3.903.000,00	3.665.000,00	3.665.827,05
SA01	Saldo (01) Haushaltsrücklagen (230 - 240)				0,00	0,00		0,00	0,00	0,00	0,00
SA00	Saldo (00) Nettoergebnis nach Haushaltsrücklagen (Saldo 0 + Saldo 01)				3.903.000,00	3.665.000,00		3.665.827,05			
Investive Gebarung											
SU 33	Summe Einzahlungen investive Gebarung								0,00	0,00	0,00
SU 34	Summe Auszahlungen investive Gebarung								0,00	0,00	0,00
SA2	Saldo (2) Geldfluss aus der Investiven Gebarung (33 - 34)								0,00	0,00	0,00
SA3	Saldo (3) Nettofinanzierungssaldo (Saldo 1 + Saldo 2)								3.903.000,00	3.665.000,00	3.665.827,05
Finanzierungstätigkeit											
SU 35	Summe Einzahlungen aus der Finanzierungstätigkeit								0,00	0,00	0,00
SU 36	Summe Auszahlungen aus der Finanzierungstätigkeit								0,00	0,00	0,00
SA4	Saldo (4) Geldfluss aus der Finanzierungstätigkeit (35 - 36)								0,00	0,00	0,00
SA5	Saldo (5) Geldfluss aus der voranschlagswirksamen Gebarung (Saldo 3 + Saldo 4)								3.903.000,00	3.665.000,00	3.665.827,05

		MVAG		VC QU	Ergebnisvoranschlag			Finanzierungsvoranschlag		
		EH	FH		VA 2026	VA 2025	RA 2024	VA 2026	VA 2025	RA 2024
94	Finanzzuweisungen und Zuschüsse									
940	Bedarfszuweisungen									
940000	Bedarfszuweisungen									
	Operative Gebarung									
2/940000+860000	Strukturfonds gem §25 + §26 FAG	2121	3121			295.000,00			295.000,00	
2/940000+861000	Bedarfszuweisung von Ländern und Landesfonds	2121	3121	15	274.100,00	214.000,00	216.789,49	274.100,00	214.000,00	216.789,49
2/940000+871100	Mitteln aus Bedarfszuweisungen, BZ II	2121	3121	33	500.000,00	564.800,00	150.000,00	500.000,00	564.800,00	150.000,00
SU 21 / 31	Summe Erträge / Einzahlungen operative Gebarung				774.100,00	1.073.800,00	366.789,49	774.100,00	1.073.800,00	366.789,49
SU 22 / 32	Summe Aufwendungen / Auszahlungen operative Gebarung				0,00	0,00	0,00	0,00	0,00	0,00
SA 0 / SA 1	(0) Nettoergebnis (21 - 22) / (1) Geldfluss operative Gebarung (31 - 32)				774.100,00	1.073.800,00	366.789,49	774.100,00	1.073.800,00	366.789,49
SA01	Saldo (01) Haushaltsrücklagen (230 - 240)				0,00	0,00	0,00	0,00	0,00	0,00
SA00	Saldo (00) Nettoergebnis nach Haushaltsrücklagen (Saldo 0 + Saldo 01)				774.100,00	1.073.800,00	366.789,49			
	Investive Gebarung									
SU 33	Summe Einzahlungen investive Gebarung							0,00	0,00	0,00
SU 34	Summe Auszahlungen investive Gebarung							0,00	0,00	0,00
SA2	Saldo (2) Geldfluss aus der Investiven Gebarung (33 - 34)							0,00	0,00	0,00
SA3	Saldo (3) Nettofinanzierungssaldo (Saldo 1 + Saldo 2)							774.100,00	1.073.800,00	366.789,49
	Finanzierungstätigkeit									
SU 35	Summe Einzahlungen aus der Finanzierungstätigkeit							0,00	0,00	0,00
SU 36	Summe Auszahlungen aus der Finanzierungstätigkeit							0,00	0,00	0,00
SA4	Saldo (4) Geldfluss aus der Finanzierungstätigkeit (35 - 36)							0,00	0,00	0,00
SA5	Saldo (5) Geldfluss aus der voranschlagswirksamen Gebarung (Saldo 3 + Saldo 4)							774.100,00	1.073.800,00	366.789,49
941	Sonstige Finanzzuweisungen nach dem FAG									
941000	Sonstige Finanzzuweisungen nach dem FAG									
	Operative Gebarung									
2/941000+860000	Finanzzuweisung des Bundes nach dem FAG	2121	3121	15	197.800,00		356.260,74	197.800,00		356.260,74
2/941000+860100	Finanzzuweisung gem. Gemeindepaket 2025	2121	3121			98.100,00			98.100,00	
2/941000+861000	Finanzzuweisung Zukunftsfonds-Elementarpädagogik	2121	3121				163.516,75			163.516,75
SU 21 / 31	Summe Erträge / Einzahlungen operative Gebarung				197.800,00	98.100,00	519.777,49	197.800,00	98.100,00	519.777,49
SU 22 / 32	Summe Aufwendungen / Auszahlungen operative Gebarung				0,00	0,00	0,00	0,00	0,00	0,00
SA 0 / SA 1	(0) Nettoergebnis (21 - 22) / (1) Geldfluss operative Gebarung (31 - 32)				197.800,00	98.100,00	519.777,49	197.800,00	98.100,00	519.777,49
SA01	Saldo (01) Haushaltsrücklagen (230 - 240)				0,00	0,00	0,00	0,00	0,00	0,00
SA00	Saldo (00) Nettoergebnis nach Haushaltsrücklagen (Saldo 0 + Saldo 01)				197.800,00	98.100,00	519.777,49			

	MVAG	VC QU	Ergebnisvoranschlag			Finanzierungsvoranschlag					
			EH	FH	VA 2026	VA 2025	RA 2024	VA 2026	VA 2025	RA 2024	
Investive Gebarung											
SU 33			Summe Einzahlungen investive Gebarung			0,00	0,00	0,00	0,00	0,00	
SU 34			Summe Auszahlungen investive Gebarung			0,00	0,00	0,00	0,00	0,00	
SA2			Saldo (2) Geldfluss aus der Investiven Gebarung (33 – 34)			0,00	0,00	0,00	0,00	0,00	
SA3			Saldo (3) Nettofinanzierungssaldo (Saldo 1 + Saldo 2)			197.800,00	98.100,00	519.777,49			
Finanzierungstätigkeit											
SU 35			Summe Einzahlungen aus der Finanzierungstätigkeit			0,00	0,00	0,00	0,00	0,00	
SU 36			Summe Auszahlungen aus der Finanzierungstätigkeit			0,00	0,00	0,00	0,00	0,00	
SA4			Saldo (4) Geldfluss aus der Finanzierungstätigkeit (35 – 36)			0,00	0,00	0,00	0,00	0,00	
SA5			Saldo (5) Geldfluss aus der voranschlagswirksamen Gebarung (Saldo 3 + Saldo 4)			197.800,00	98.100,00	519.777,49			
946			Zuschüsse nach landesgesetzlichen Bestimmungen								
946000			Zuschüsse nach landesgesetzliche Bestimmungen								
Operative Gebarung											
2/946000+861000			2121	3121	Transfer nach dem NÖ Gemeinde- Unterstützungsgesetz			33.221,46		33.221,46	
SU 21 / 31			Summe Erträge / Einzahlungen operative Gebarung			0,00	0,00	33.221,46	0,00	0,00	33.221,46
SU 22 / 32			Summe Aufwendungen / Auszahlungen operative Gebarung			0,00	0,00	0,00	0,00	0,00	0,00
SA 0 / SA 1			(0) Nettoergebnis (21 - 22) / (1) Geldfluss operative Gebarung (31 – 32)			0,00	0,00	33.221,46	0,00	0,00	33.221,46
SA01			Saldo (01) Haushaltsrücklagen (230 - 240)			0,00	0,00	0,00	0,00	0,00	0,00
SA00			Saldo (00) Nettoergebnis nach Haushaltsrücklagen (Saldo 0 + Saldo 01)			0,00	0,00	33.221,46			
Investive Gebarung											
SU 33			Summe Einzahlungen investive Gebarung			0,00	0,00	0,00	0,00	0,00	
SU 34			Summe Auszahlungen investive Gebarung			0,00	0,00	0,00	0,00	0,00	
SA2			Saldo (2) Geldfluss aus der Investiven Gebarung (33 – 34)			0,00	0,00	0,00	0,00	0,00	
SA3			Saldo (3) Nettofinanzierungssaldo (Saldo 1 + Saldo 2)			0,00	0,00	33.221,46			
Finanzierungstätigkeit											
SU 35			Summe Einzahlungen aus der Finanzierungstätigkeit			0,00	0,00	0,00	0,00	0,00	
SU 36			Summe Auszahlungen aus der Finanzierungstätigkeit			0,00	0,00	0,00	0,00	0,00	
SA4			Saldo (4) Geldfluss aus der Finanzierungstätigkeit (35 – 36)			0,00	0,00	0,00	0,00	0,00	
SA5			Saldo (5) Geldfluss aus der voranschlagswirksamen Gebarung (Saldo 3 + Saldo 4)			0,00	0,00	33.221,46			
99			Jahresergebnis, Übergabe und Übernahme des Jahresergebnisses, Abwicklung der Vorjahre								
990			Überschüsse und Abgänge (soweit nicht zugeordnet)								
990000			Überschüsse und Abgänge (soweit nicht zugeordnet)								
Operative Gebarung											
SU 21 / 31			Summe Erträge / Einzahlungen operative Gebarung			0,00	0,00	0,00	0,00	0,00	0,00

	MVAG	VC QU	Ergebnisvoranschlag			Finanzierungsvoranschlag				
			EH	FH	VA 2026	VA 2025	RA 2024	VA 2026	VA 2025	RA 2024
SU 22 / 32	Summe Aufwendungen / Auszahlungen operative Gebarung				0,00	0,00	0,00	0,00	0,00	0,00
SA 0 / SA 1	(0) Nettoergebnis (21 - 22) / (1) Geldfluss operative Gebarung (31 - 32)				0,00	0,00	0,00	0,00	0,00	0,00
2/990000+895077	Entnahmen von allgemeinen Haushaltsrücklagen	2301					320.520,20			
1/990000-795077	Zuweisung an allgemeine Haushaltsrücklagen	2401					-366.108,13			
SA01	Saldo (01) Haushaltsrücklagen (230 - 240)				0,00	0,00	686.628,33	0,00	0,00	0,00
SA00	Saldo (00) Nettoergebnis nach Haushaltsrücklagen (Saldo 0 + Saldo 01)				0,00	0,00	686.628,33			
Investive Gebarung										
SU 33	Summe Einzahlungen investive Gebarung						0,00	0,00	0,00	0,00
SU 34	Summe Auszahlungen investive Gebarung						0,00	0,00	0,00	0,00
SA2	Saldo (2) Geldfluss aus der Investiven Gebarung (33 - 34)						0,00	0,00	0,00	0,00
SA3	Saldo (3) Nettofinanzierungssaldo (Saldo 1 + Saldo 2)						0,00	0,00	0,00	0,00
Finanzierungstätigkeit										
SU 35	Summe Einzahlungen aus der Finanzierungstätigkeit						0,00	0,00	0,00	0,00
SU 36	Summe Auszahlungen aus der Finanzierungstätigkeit						0,00	0,00	0,00	0,00
SA4	Saldo (4) Geldfluss aus der Finanzierungstätigkeit (35 - 36)						0,00	0,00	0,00	0,00
SA5	Saldo (5) Geldfluss aus der voranschlagswirksamen Gebarung (Saldo 3 + Saldo 4)						0,00	0,00	0,00	0,00

Haushaltspotential (aufbauend auf der Ergebnisrechnung)

MVAG	Mittelverwendungs- und -aufbringungsgruppen	Mittelaufbringung	Mittelverwendung	Saldo
211	Erträge aus der operativen Verwaltungstätigkeit	7.837.700,00		
212	Erträge aus Transfers	1.444.400,00		
213	Finanzerträge	300,00		
Summe Erträge (SU 21)		9.282.400,00		
2117	Nicht finanzierungswirksame operative Erträge (Auflösung von Rückstellungen und Aktivierte Eigenleistungen)	-400,00		
2127	Nicht finanzierungswirksamer Transferertrag (Auflösung von Investitionszuschüssen)	-118.200,00		
2136	Sonstige nicht finanzierungswirksame Finanzerträge (Auflösung von RS Bewertung von Beteiligungen und aktiven Finanzinstrumenten)			
Nicht finanzwirksame Erträge		-118.600,00		
Finanzwirksame Erträge		9.163.800,00		
221	Personalaufwand		2.695.300,00	
222	Sachaufwand		4.039.200,00	
223	Transferaufwand		2.837.800,00	
224	Finanzaufwand		94.700,00	
Summe Aufwendungen (SU 22)			9.667.000,00	
2214	Nicht finanzierungswirksamer Personalaufwand (Dotierung RS für Abfertigungen, Jubiläum u. nicht konsumierte Urlaube)		-32.600,00	
2226	Nicht finanzierungswirksamer Sachaufwand (inkl. Abschreibungen, Dotierung von RS Prozess, ausstehende Rechnungen)		-906.000,00	
2237	Nicht finanzierungswirksamer Transferaufwand (Dotierungen von RS f. Pensionen)			
2245	Nicht finanzierungswirksamer Finanzaufwand (Wertberichtigungen zu Finanzinstrumenten, Aufwendungen aus der Bewertung von Beteiligungen)			
Nicht finanzwirksame Aufwendungen			-938.600,00	
Finanzwirksame Aufwendungen			8.728.400,00	
Finanzwirksames Ergebnis		9.163.800,00	8.728.400,00	435.400,00

MVAG	Mittelverwendungs- und -aufbringungsgruppen	Mittelaufbringung	Mittelverwendung	Saldo
332	Einzahlungen aus der Rückzahlung von Darlehen sowie gewährten Vorschüssen (ohne 332x mit Projektcode - Anzahlungen)	2.000,00		
1141	Vorräte (- Veränderung)			
1142	Gegebene Anzahlungen auf Vorräte (- Veränderung)			
1540	Passive Rechnungsabgrenzung			
	Einzahlungen der Kontengruppe 000-089, die keinem Projekt mit Projektcode 1 zugeordnet sind			
	Einzahlungen der Kontengruppe 30, die keinem Projekt mit Projektcode 1 zugeordnet sind	40.000,00		
	- Erträge der Kontogruppe 80 mit Projektcode 1			
2301	Entnahmen von Rücklagen endfälliger Darlehen (Kontengruppe 893)			
Jährliche wiederkehrende Einzahlungen		42.000,00		
36	Auszahlungen aus der Finanzierungstätigkeit (ohne Projektcode 1)		446.100,00	
2401	Zuweisung an Rücklagen endfälliger Darlehen (Kontengruppe 793)			
342	Auszahlungen aus der Gewährung von Darlehen sowie gewährten Vorschüssen (ohne 342x mit Projektcode - Anzahlungen)		2.000,00	
1141	Vorräte (+ Veränderung)			
1142	Gegebene Anzahlungen auf Vorräte (+ Veränderung)			
1170	Aktive Rechnungsabgrenzung			
	Auszahlungen (Investitionen) der Kontengruppe 000-083, die keinem Projekt mit Projektcode 1 zugeordnet sind		78.300,00	
Jährliche wiederkehrende Auszahlungen			526.400,00	
	Kontengruppe 871, KT der Ergebnisrechnung, mit Projektcode (BZ)			
Summe Kapitaltransfers der Ergebnisrechnung		0,00		
H1 Jährliches Haushaltspotential (Eigenmittel)		9.205.800,00	9.254.800,00	-49.000,00
H4VJ Haushaltspotential Vorjahr (Endbestand HP-RL Vorjahr, Konto 935077 = AB)				-669.700,00
H2 verfügbares Haushaltspotential (Eigenmittel)				-718.700,00

MVAG	Mittelverwendungs- und -aufbringungsgruppen	Mittelaufbringung	Mittelverwendung	Saldo
Information 1 - Berechnung der tatsächlichen Liquidität				
	im verfügbaren Haushaltspotential enthaltene Bedarfszuweisungen zur Liquiditätssteigerung aus Kontogruppe 871, KT der Ergebnisrechnung ohne Projektcode	500.000,00		
	tatsächlicher Liquiditätsbedarf ohne Rücklagenauflösung (Abgang)	-1.218.700,00		
2401	Zuweisungen an Haushaltsrücklagen (Kontengruppe 794)			
2401	Zuweisungen an Haushaltsrücklagen (Kontengruppe 795)			
Jährliche Aufwände für Rücklagen			0,00	
2301	Entnahmen von Haushaltsrücklagen (Kontengruppe 894)			
2301	Entnahmen von Haushaltsrücklagen (Kontengruppe 895)			
Jährliche RL-Erträge f. Investitionen (finanzw.)		0,00		
H3 verfügbares Haushaltspotential (Eigenmittel) nach finanzwirksamen Rücklagen		-718.700,00	0,00	-718.700,00
	- Zuweisungen und Umbuchungen an investive Vorhaben			0,00
	+ Rückführungen und Umbuchungen von investiven Vorhaben			0,00
H4 kumuliertes Haushaltspotential (Eigenmittel) Endbestand		-718.700,00	0,00	-718.700,00

Nachweis der Investitionstätigkeit

Vorhaben	Vorhabensbezeichnung	RA Vorjahre	VA 2025	VA 2026	Plan 2027	Plan 2028	Plan 2029	Plan 2030	Plan Gesamt (gerundet)
Konto	Bezeichnung								
1000013	Straßenbau (2007 bis 2030)								
	Auszahlungen - Investitionen - Mittelverwendung	2.559.866,45	150.000,00	0,00	0,00	0,00	0,00	0,00	2.709.900,00
	Anschaffungs- oder Herstellungskosten	2.559.866,45	150.000,00	0,00	0,00	0,00	0,00	0,00	2.709.900,00
	5/612100-002000 Straßenbau	2.015.336,51	150.000,00						2.165.300,00
	5/612100-005000 Brückengeneralsanierung	544.529,94							544.500,00
	Einzahlungen - Finanzierung - Mittelaufbringung	2.360.363,13	100.000,00	0,00	0,00	0,00	0,00	0,00	2.460.400,00
	Mittel aus Geldfluss aus der operativen Gebarung	324.390,07	0,00	0,00	0,00	0,00	0,00	0,00	324.400,00
	5/612100-729960 Sonstige Aufwendungen - Übernahme 2019	-198.716,06							-198.700,00
	6/612100+829910 Zuführung aus der operativen Gebarung	523.106,13							523.100,00
	Bedarfszuweisungen/KTZ	1.440.000,00	0,00	0,00	0,00	0,00	0,00	0,00	1.440.000,00
	6/612100+871000 Bedarfszuweisung	1.090.000,00							1.090.000,00
	6/612100+871100 Bedarfszuweisung	350.000,00							350.000,00
	Haushaltsrücklagen/Zahlungsmittelreserven	0,00	0,00	0,00	0,00	0,00	0,00	0,00	0,00
	Sonstige Kapitaltransfers und Subventionen	187.257,00	0,00	0,00	0,00	0,00	0,00	0,00	187.300,00
	6/612100+300000 Kapitaltransfers von Bund, Bundesfonds und Bundeskammern	187.257,00							187.300,00
	Darlehen/Innere Darlehen	408.716,06	100.000,00	0,00	0,00	0,00	0,00	0,00	508.700,00
	3662/50130 Straßenbau	198.716,06							198.700,00
	3262/50134 Straßenbau	210.000,00							210.000,00
	3262/50139 Straßenbau 2025 + Hochwasserschäden		100.000,00						100.000,00
	Finanzierungsleasing	0,00	0,00	0,00	0,00	0,00	0,00	0,00	0,00
	Veräußerung langfristiges Vermögen und Sonstiges	0,00	0,00	0,00	0,00	0,00	0,00	0,00	0,00
	Finanzierungsergebnis 1000013	-199.503,32	-50.000,00	0,00	0,00	0,00	0,00	0,00	-249.500,00
	<i>inklusive Vorjahre (gerundet)</i>		-249.500,00	-249.500,00	-249.500,00	-249.500,00	-249.500,00	-249.500,00	

Vorhaben	Vorhabensbezeichnung	RA Vorjahre	VA 2025	VA 2026	Plan 2027	Plan 2028	Plan 2029	Plan 2030	Plan Gesamt (gerundet)
Konto	Bezeichnung								
1000103	Energie (2020 bis 2027)								
Erläuterungen zum Vorhaben: Straßenbeleuchtung ab 2021 und Energiegewinnung									
Auszahlungen - Investitionen - Mittelverwendung		1.537.850,90	0,00	0,00	0,00	0,00	0,00	0,00	1.537.900,00
Anschaffungs- oder Herstellungskosten		1.537.850,90	0,00	0,00	0,00	0,00	0,00	0,00	1.537.900,00
5/816000-005100	Anlagen zu Straßenbauten_Straßenbeleuchtung	127.836,97							127.800,00
5/816000-062100	Im Bau befindliche technische Anlagen_Straßenbeleuchtung	1.249.294,16							1.249.300,00
5/870000-050100	Sonderanlagen_Energiesparmaßnahmen	7.402,78							7.400,00
5/870000-062100	Im Bau befindliche technische Anlagen_Energiesparmaßnahmen	153.316,99							153.300,00
Einzahlungen - Finanzierung - Mittelaufbringung		1.471.167,24	0,00	0,00	0,00	0,00	0,00	0,00	1.471.200,00
Mittel aus Geldfluss aus der operativen Gebarung		395.258,19	0,00	0,00	0,00	0,00	0,00	0,00	395.300,00
6/816000+829910	Zuführung aus der operativen Gebarung	336.256,72							336.300,00
6/870000+829910	Zuführung aus der operativen Gebarung	55.950,20							56.000,00
6/870000+829960	Sonstige Erträge	3.051,27							3.100,00
Bedarfszuweisungen/KTZ		155.498,00	0,00	0,00	0,00	0,00	0,00	0,00	155.500,00
6/816000+301000	Kapitaltransfers von Ländern, Landesfonds und Landeskammern	155.498,00							155.500,00
Haushaltsrücklagen/Zahlungsmittelreserven		0,00	0,00	0,00	0,00	0,00	0,00	0,00	0,00
Sonstige Kapitaltransfers und Subventionen		420.411,05	0,00	0,00	0,00	0,00	0,00	0,00	420.400,00
6/816000+300000	Kapitaltransfers von Bund, Bundesfonds und Bundeskammern	374.212,75							374.200,00
6/816000+861000	Transfers von Ländern, Landesfonds und Landeskammern	6.480,00							6.500,00
6/870000+300000	Kapitaltransfers von Bund, Bundesfonds und Bundeskammern	39.718,30							39.700,00
Darlehen/Innere Darlehen		500.000,00	0,00	0,00	0,00	0,00	0,00	0,00	500.000,00
3727/50132	Projekt Energie	500.000,00							500.000,00
Finanzierungsleasing		0,00	0,00	0,00	0,00	0,00	0,00	0,00	0,00

Vorhaben	Vorhabensbezeichnung	RA Vorjahre	VA 2025	VA 2026	Plan 2027	Plan 2028	Plan 2029	Plan 2030	Plan Gesamt (gerundet)
Konto	Bezeichnung								
	Veräußerung langfristiges Vermögen und Sonstiges	0,00	0,00	0,00	0,00	0,00	0,00	0,00	0,00
Finanzierungsergebnis 1000103		-66.683,66	0,00	0,00	0,00	0,00	0,00	0,00	-66.700,00
	<i>inklusive Vorjahre (gerundet)</i>		-66.700,00	-66.700,00	-66.700,00	-66.700,00	-66.700,00	-66.700,00	

Vorhaben	Vorhabensbezeichnung	RA Vorjahre	VA 2025	VA 2026	Plan 2027	Plan 2028	Plan 2029	Plan 2030	Plan Gesamt (gerundet)
Konto	Bezeichnung								
1100105	Digitalisierung (2022 bis 2027)								
	Geplante Gesamtkosten:		310.000,00						
	Erläuterungen zum Vorhaben:								
	GemAmt: elektronischer Akt, + neue EDV + Webauftritt + LAN/WLAN								
	Auszahlungen - Investitionen - Mittelverwendung	295.873,84	25.200,00	0,00	0,00	0,00	0,00	0,00	321.100,00
	Anschaffungs- oder Herstellungskosten	295.873,84	25.200,00	0,00	0,00	0,00	0,00	0,00	321.100,00
	5/010000-042000 Amts-, Betriebs- und Geschäftsausstattung	115.233,30							115.200,00
	5/211000-042100 EDV Ausstattung	8.788,20							8.800,00
	5/851000-004000 Abwasserbauten und -anlagen - Leitungsinformationssystem RW	171.852,34	25.200,00						197.100,00
	Einzahlungen - Finanzierung - Mittelaufbringung	309.011,24	0,00	0,00	0,00	0,00	0,00	0,00	309.000,00
	Mittel aus Geldfluss aus der operativen Gebarung	99.011,24	0,00	0,00	0,00	0,00	0,00	0,00	99.000,00
	6/010000+829910 Zuführung aus der operativen Gebarung	79.031,15							79.000,00
	6/211000+829910 Zuführung aus der operativen Gebarung	8.788,20							8.800,00
	6/851000+829910 Zuführung aus der operativen Gebarung	11.191,89							11.200,00
	Bedarfszuweisungen/KTZ	0,00	0,00	0,00	0,00	0,00	0,00	0,00	0,00
	Haushaltsrücklagen/Zahlungsmittelreserven	0,00	0,00	0,00	0,00	0,00	0,00	0,00	0,00
	Sonstige Kapitaltransfers und Subventionen	0,00	0,00	0,00	0,00	0,00	0,00	0,00	0,00
	Darlehen/Innere Darlehen	210.000,00	0,00	0,00	0,00	0,00	0,00	0,00	210.000,00
	3262/50137 Digitalisierung	210.000,00							210.000,00
	Finanzierungsleasing	0,00	0,00	0,00	0,00	0,00	0,00	0,00	0,00
	Veräußerung langfristiges Vermögen und Sonstiges	0,00	0,00	0,00	0,00	0,00	0,00	0,00	0,00
Finanzierungsergebnis 1100105		13.137,40	-25.200,00	0,00	0,00	0,00	0,00	0,00	-12.100,00
	<i>inklusive Vorjahre (gerundet)</i>		-12.100,00	-12.100,00	-12.100,00	-12.100,00	-12.100,00	-12.100,00	

Vorhaben	Vorhabensbezeichnung	RA Vorjahre	VA 2025	VA 2026	Plan 2027	Plan 2028	Plan 2029	Plan 2030	Plan Gesamt (gerundet)
Konto	Bezeichnung								
1000107	KiGa1 Generalsan. und Vergrößerung (2023 bis 2027)								
	Auszahlungen - Investitionen - Mittelverwendung	49.082,44	0,00	0,00	0,00	0,00	0,00	0,00	49.100,00
	Anschaffungs- oder Herstellungskosten	49.082,44	0,00	0,00	0,00	0,00	0,00	0,00	49.100,00
	5/240100-010000 Kindergarten 1, Generalsanierung und Zubau	49.082,44							49.100,00
	Einzahlungen - Finanzierung - Mittelaufbringung	0,00	0,00	0,00	0,00	0,00	0,00	0,00	0,00
	Mittel aus Geldfluss aus der operativen Gebarung	0,00	0,00	0,00	0,00	0,00	0,00	0,00	0,00
	Bedarfszuweisungen/KTZ	0,00	0,00	0,00	0,00	0,00	0,00	0,00	0,00
	Haushaltsrücklagen/Zahlungsmittelreserven	0,00	0,00	0,00	0,00	0,00	0,00	0,00	0,00
	Sonstige Kapitaltransfers und Subventionen	0,00	0,00	0,00	0,00	0,00	0,00	0,00	0,00
	Darlehen/Innere Darlehen	0,00	0,00	0,00	0,00	0,00	0,00	0,00	0,00
	Finanzierungsleasing	0,00	0,00	0,00	0,00	0,00	0,00	0,00	0,00
	Veräußerung langfristiges Vermögen und Sonstiges	0,00	0,00	0,00	0,00	0,00	0,00	0,00	0,00
Finanzierungsergebnis 1000107		-49.082,44	0,00	0,00	0,00	0,00	0,00	0,00	-49.100,00
	<i>inklusive Vorjahre (gerundet)</i>		-49.100,00	-49.100,00	-49.100,00	-49.100,00	-49.100,00	-49.100,00	

Vorhaben	Vorhabensbezeichnung	RA Vorjahre	VA 2025	VA 2026	Plan 2027	Plan 2028	Plan 2029	Plan 2030	Plan Gesamt (gerundet)
Konto	Bezeichnung								
1000108	Gemeindegebäude Energieeffizienz (2023 bis 2027)								
	Geplante Gesamtkosten:	375.000,00							
	Auszahlungen - Investitionen - Mittelverwendung	165.153,87	0,00	0,00	0,00	0,00	0,00	0,00	165.200,00
	Anschaffungs- oder Herstellungskosten	165.153,87	0,00	0,00	0,00	0,00	0,00	0,00	165.200,00
	5/211100-010100 Gebäude und Bauten	67.335,66							67.300,00
	5/240210-010100 Gebäude und Bauten	38.220,20							38.200,00
	5/250000-010100 Gebäude und Bauten	7.126,80							7.100,00
	5/820000-010100 Gebäude und Bauten	8.580,03							8.600,00
	5/894100-010100 Gebäude und Bauten	43.891,18							43.900,00
	Einzahlungen - Finanzierung - Mittelaufbringung	69.938,10	42.300,00	0,00	0,00	0,00	0,00	0,00	112.200,00
	Mittel aus Geldfluss aus der operativen Gebarung	0,00	0,00	0,00	0,00	0,00	0,00	0,00	0,00
	Bedarfszuweisungen/KTZ	2.268,00	34.300,00	0,00	0,00	0,00	0,00	0,00	36.600,00
	6/211100+301000 Kapitaltransfers von Ländern (Schul- und Kindergartenfonds)		12.700,00						12.700,00
	6/240210+301000 Kapitaltransfers von Ländern, Landesfonds und Landeskammern		11.100,00						11.100,00
	6/894100+301000 Kapitaltransfers von Ländern, Landesfonds und Landeskammern	2.268,00	10.500,00						12.800,00
	Haushaltsrücklagen/Zahlungsmittelreserven	0,00	0,00	0,00	0,00	0,00	0,00	0,00	0,00
	Sonstige Kapitaltransfers und Subventionen	67.670,10	8.000,00	0,00	0,00	0,00	0,00	0,00	75.700,00
	6/211000+300000 Kapitaltransfers von Bund, Bundesfonds und Bundeskammern		2.200,00						2.200,00
	6/211100+300000 Kapitaltransfers von Bund, Bundesfonds und Bundeskammern (KIP2023)	25.314,00							25.300,00
	6/240210+300000 Kapitaltransfers von Bund, Bundesfonds und Bundeskammern	18.437,36	3.400,00						21.800,00
	6/250000+300000 Kapitaltransfers von Bund, Bundesfonds und Bundeskammern	3.089,50							3.100,00
	6/820000+300000 Kapitaltransfers von Bund, Bundesfonds und Bundeskammern	2.890,18	400,00						3.300,00
	6/894100+300000 Kapitaltransfers von Bund, Bundesfonds und Bundeskammern	17.939,06	2.000,00						19.900,00
	Darlehen/Innere Darlehen	0,00	0,00	0,00	0,00	0,00	0,00	0,00	0,00
	Finanzierungsleasing	0,00	0,00	0,00	0,00	0,00	0,00	0,00	0,00

Vorhaben	Vorhabensbezeichnung	RA Vorjahre	VA 2025	VA 2026	Plan 2027	Plan 2028	Plan 2029	Plan 2030	Plan Gesamt (gerundet)
Konto	Bezeichnung								
	Veräußerung langfristiges Vermögen und Sonstiges	0,00	0,00	0,00	0,00	0,00	0,00	0,00	0,00
Finanzierungsergebnis 1000108		-95.215,77	42.300,00	0,00	0,00	0,00	0,00	0,00	-52.900,00
	<i>inklusive Vorjahre (gerundet)</i>		-52.900,00	-52.900,00	-52.900,00	-52.900,00	-52.900,00	-52.900,00	

Vorhaben	Vorhabensbezeichnung	RA Vorjahre	VA 2025	VA 2026	Plan 2027	Plan 2028	Plan 2029	Plan 2030	Plan Gesamt (gerundet)
Konto	Bezeichnung								
1000109	Sportplatz, Containerlösung (2023 bis 2027)								
	Geplante Gesamtkosten:		250.000,00						
	Auszahlungen - Investitionen - Mittelverwendung	487.815,43	0,00	0,00	0,00	0,00	0,00	0,00	487.800,00
	Anschaffungs- oder Herstellungskosten	487.815,43	0,00	0,00	0,00	0,00	0,00	0,00	487.800,00
	5/269000-010000 Gebäude und Bauten	487.815,43							487.800,00
	Einzahlungen - Finanzierung - Mittelaufbringung	51.000,00	61.400,00	144.000,00	0,00	0,00	0,00	0,00	256.400,00
	Mittel aus Geldfluss aus der operativen Gebarung	0,00	0,00	0,00	0,00	0,00	0,00	0,00	0,00
	Bedarfszuweisungen/KTZ	51.000,00	0,00	0,00	0,00	0,00	0,00	0,00	51.000,00
	6/269000+301000 Kapitaltransfers von Ländern, Landesfonds und Landeskammern	51.000,00							51.000,00
	Haushaltsrücklagen/Zahlungsmittelreserven	0,00	0,00	0,00	0,00	0,00	0,00	0,00	0,00
	Sonstige Kapitaltransfers und Subventionen	0,00	61.400,00	144.000,00	0,00	0,00	0,00	0,00	205.400,00
	6/269000+300000 KT von Bund, Bundesfonds und Bundeskammern		61.400,00						61.400,00
	6/269000+300742 Kapitaltransfers von Bund, KIG 2025			144.000,00					144.000,00
	Darlehen/Innere Darlehen	0,00	0,00	0,00	0,00	0,00	0,00	0,00	0,00
	Finanzierungsleasing	0,00	0,00	0,00	0,00	0,00	0,00	0,00	0,00
	Veräußerung langfristiges Vermögen und Sonstiges	0,00	0,00	0,00	0,00	0,00	0,00	0,00	0,00
Finanzierungsergebnis 1000109		-436.815,43	61.400,00	144.000,00	0,00	0,00	0,00	0,00	-231.400,00
	<i>inklusive Vorjahre (gerundet)</i>		-375.400,00	-231.400,00	-231.400,00	-231.400,00	-231.400,00	-231.400,00	

Vorhaben	Vorhabensbezeichnung	RA Vorjahre	VA 2025	VA 2026	Plan 2027	Plan 2028	Plan 2029	Plan 2030	Plan Gesamt (gerundet)
Konto	Bezeichnung								
1000110	FF Mauerbach HLF1 (2025 bis 2026)								
Geplante Gesamtkosten:	305.000,00								
Auszahlungen - Investitionen - Mittelverwendung		0,00	201.000,00	200.000,00	0,00	0,00	0,00	0,00	401.000,00
Anschaffungs- oder Herstellungskosten		0,00	201.000,00	200.000,00	0,00	0,00	0,00	0,00	401.000,00
5/163001-040000	FF Mauerbach HLF1		201.000,00	200.000,00					401.000,00
Einzahlungen - Finanzierung - Mittelaufbringung		0,00	201.000,00	100.000,00	0,00	0,00	0,00	0,00	301.000,00
Mittel aus Geldfluss aus der operativen Gebarung		0,00	0,00	0,00	0,00	0,00	0,00	0,00	0,00
Bedarfszuweisungen/KTZ		0,00	0,00	100.000,00	0,00	0,00	0,00	0,00	100.000,00
6/163001+301000	Kapitaltransfers von Ländern, Landesfonds und Landeskammern			100.000,00					100.000,00
Haushaltsrücklagen/Zahlungsmittelreserven		0,00	0,00	0,00	0,00	0,00	0,00	0,00	0,00
Sonstige Kapitaltransfers und Subventionen		0,00	0,00	0,00	0,00	0,00	0,00	0,00	0,00
Darlehen/Innere Darlehen		0,00	201.000,00	0,00	0,00	0,00	0,00	0,00	201.000,00
3262/50138	Feuerwehrfahrzeug FF Mauerbach HLF1		201.000,00						201.000,00
Finanzierungsleasing		0,00	0,00	0,00	0,00	0,00	0,00	0,00	0,00
Veräußerung langfristiges Vermögen und Sonstiges		0,00	0,00	0,00	0,00	0,00	0,00	0,00	0,00
Finanzierungsergebnis 1000110		0,00	0,00	-100.000,00	0,00	0,00	0,00	0,00	-100.000,00
	<i>inklusive Vorjahre (gerundet)</i>		0,00	-100.000,00	-100.000,00	-100.000,00	-100.000,00	-100.000,00	

Vorhaben	Vorhabensbezeichnung	RA Vorjahre	VA 2025	VA 2026	Plan 2027	Plan 2028	Plan 2029	Plan 2030	Plan Gesamt (gerundet)
Konto	Bezeichnung								
1000111	Hochwasser 2024 (2025 bis 2027)								
	Auszahlungen - Investitionen - Mittelverwendung	0,00	540.000,00	145.000,00	0,00	0,00	0,00	0,00	685.000,00
	Anschaffungs- oder Herstellungskosten	0,00	540.000,00	145.000,00	0,00	0,00	0,00	0,00	685.000,00
	5/179000-010000 Gebäude und Bauten		90.000,00	90.000,00					180.000,00
	5/612179-002000 Straßenbauten		120.000,00						120.000,00
	5/639179-050000 Instandsetzung Hochwasserschäden 2024		110.000,00						110.000,00
	5/851179-004000 Abwasserbauten und -anlagen		220.000,00	55.000,00					275.000,00
	Einzahlungen - Finanzierung - Mittelaufbringung	0,00	540.000,00	150.000,00	0,00	0,00	0,00	0,00	690.000,00
	Mittel aus Geldfluss aus der operativen Gebarung	0,00	0,00	0,00	0,00	0,00	0,00	0,00	0,00
	Bedarfszuweisungen/KTZ	0,00	20.000,00	20.000,00	0,00	0,00	0,00	0,00	40.000,00
	6/851179+301000 KT von Ländern, WWF		20.000,00	20.000,00					40.000,00
	Haushaltsrücklagen/Zahlungsmittelreserven	0,00	0,00	0,00	0,00	0,00	0,00	0,00	0,00
	Sonstige Kapitaltransfers und Subventionen	0,00	180.000,00	130.000,00	0,00	0,00	0,00	0,00	310.000,00
	6/851179+300100 KT von Bund, KPC Förderung		80.000,00	80.000,00					160.000,00
	6/851179+300500 KT von Bund, Katastrophenfonds		100.000,00	50.000,00					150.000,00
	Darlehen/Innere Darlehen	0,00	340.000,00	0,00	0,00	0,00	0,00	0,00	340.000,00
	3262/50139 Straßenbau 2025 + Hochwasserschäden		120.000,00						120.000,00
	3262/50140 Hochwasserschäden Kanalinstandsetzung		220.000,00						220.000,00
	Finanzierungsleasing	0,00	0,00	0,00	0,00	0,00	0,00	0,00	0,00
	Veräußerung langfristiges Vermögen und Sonstiges	0,00	0,00	0,00	0,00	0,00	0,00	0,00	0,00
Finanzierungsergebnis 1000111		0,00	0,00	5.000,00	0,00	0,00	0,00	0,00	5.000,00
	<i>inklusive Vorjahre (gerundet)</i>		0,00	5.000,00	5.000,00	5.000,00	5.000,00	5.000,00	

Salden Finanzierungsergebnisse		RA Vorjahre	VA 2025	VA 2026	Plan 2027	Plan 2028	Plan 2029	Plan 2030	Plan Gesamt (gerundet)
1000013	Straßenbau (2007 bis 2030)								
	Auszahlungen - Investitionen - Mittelverwendung	2.559.866,45	150.000,00	0,00	0,00	0,00	0,00	0,00	2.709.900,00
	Einzahlungen - Finanzierung - Mittelherkunft	2.360.363,13	100.000,00	0,00	0,00	0,00	0,00	0,00	2.460.400,00
		-199.503,32	-50.000,00	0,00	0,00	0,00	0,00	0,00	-249.500,00
	<i>inklusive Vorjahre (gerundet)</i>		-249.500,00	-249.500,00	-249.500,00	-249.500,00	-249.500,00	-249.500,00	
1000103	Energie (2020 bis 2027)								
	Auszahlungen - Investitionen - Mittelverwendung	1.537.850,90	0,00	0,00	0,00	0,00	0,00	0,00	1.537.900,00
	Einzahlungen - Finanzierung - Mittelherkunft	1.471.167,24	0,00	0,00	0,00	0,00	0,00	0,00	1.471.200,00
		-66.683,66	0,00	0,00	0,00	0,00	0,00	0,00	-66.700,00
	<i>inklusive Vorjahre (gerundet)</i>		-66.700,00	-66.700,00	-66.700,00	-66.700,00	-66.700,00	-66.700,00	
1100105	Digitalisierung (2022 bis 2027)								
	Auszahlungen - Investitionen - Mittelverwendung	295.873,84	25.200,00	0,00	0,00	0,00	0,00	0,00	321.100,00
	Einzahlungen - Finanzierung - Mittelherkunft	309.011,24	0,00	0,00	0,00	0,00	0,00	0,00	309.000,00
		13.137,40	-25.200,00	0,00	0,00	0,00	0,00	0,00	-12.100,00
	<i>inklusive Vorjahre (gerundet)</i>		-12.100,00	-12.100,00	-12.100,00	-12.100,00	-12.100,00	-12.100,00	
1000107	KiGa1 Generalsan. und Vergrößerung (2023 bis 2027)								
	Auszahlungen - Investitionen - Mittelverwendung	49.082,44	0,00	0,00	0,00	0,00	0,00	0,00	49.100,00
	Einzahlungen - Finanzierung - Mittelherkunft	0,00	0,00	0,00	0,00	0,00	0,00	0,00	0,00
		-49.082,44	0,00	0,00	0,00	0,00	0,00	0,00	-49.100,00
	<i>inklusive Vorjahre (gerundet)</i>		-49.100,00	-49.100,00	-49.100,00	-49.100,00	-49.100,00	-49.100,00	
1000108	Gemeindegebäude Energieeffizienz (2023 bis 2027)								
	Auszahlungen - Investitionen - Mittelverwendung	165.153,87	0,00	0,00	0,00	0,00	0,00	0,00	165.200,00
	Einzahlungen - Finanzierung - Mittelherkunft	69.938,10	42.300,00	0,00	0,00	0,00	0,00	0,00	112.200,00
		-95.215,77	42.300,00	0,00	0,00	0,00	0,00	0,00	-52.900,00
	<i>inklusive Vorjahre (gerundet)</i>		-52.900,00	-52.900,00	-52.900,00	-52.900,00	-52.900,00	-52.900,00	
1000109	Sportplatz, Containerlösung (2023 bis 2027)								
	Auszahlungen - Investitionen - Mittelverwendung	487.815,43	0,00	0,00	0,00	0,00	0,00	0,00	487.800,00
	Einzahlungen - Finanzierung - Mittelherkunft	51.000,00	61.400,00	144.000,00	0,00	0,00	0,00	0,00	256.400,00
		-436.815,43	61.400,00	144.000,00	0,00	0,00	0,00	0,00	-231.400,00
	<i>inklusive Vorjahre (gerundet)</i>		-375.400,00	-231.400,00	-231.400,00	-231.400,00	-231.400,00	-231.400,00	
1000110	FF Mauerbach HLF1 (2025 bis 2026)								
	Auszahlungen - Investitionen - Mittelverwendung	0,00	201.000,00	200.000,00	0,00	0,00	0,00	0,00	401.000,00
	Einzahlungen - Finanzierung - Mittelherkunft	0,00	201.000,00	100.000,00	0,00	0,00	0,00	0,00	301.000,00
		0,00	0,00	-100.000,00	0,00	0,00	0,00	0,00	-100.000,00
	<i>inklusive Vorjahre (gerundet)</i>		0,00	-100.000,00	-100.000,00	-100.000,00	-100.000,00	-100.000,00	

Salden Finanzierungsergebnisse		RA Vorjahre	VA 2025	VA 2026	Plan 2027	Plan 2028	Plan 2029	Plan 2030	Plan Gesamt (gerundet)
1000111	Hochwasser 2024 (2025 bis 2027)								
	Auszahlungen - Investitionen - Mittelverwendung	0,00	540.000,00	145.000,00	0,00	0,00	0,00	0,00	685.000,00
	Einzahlungen - Finanzierung - Mittelherkunft	0,00	540.000,00	150.000,00	0,00	0,00	0,00	0,00	690.000,00
		0,00	0,00	5.000,00	0,00	0,00	0,00	0,00	5.000,00
	<i>inklusive Vorjahre (gerundet)</i>		0,00	5.000,00	5.000,00	5.000,00	5.000,00	5.000,00	
Saldo Investive Einzelvorhaben		-834.163,22	28.500,00	49.000,00	0,00	0,00	0,00	0,00	-756.700,00
	<i>inklusive Vorjahre (gerundet)</i>		-805.700,00	-756.700,00	-756.700,00	-756.700,00	-756.700,00	-756.700,00	
Saldo der gesamten Investitionstätigkeit		-834.163,22	28.500,00	49.000,00	0,00	0,00	0,00	0,00	-756.700,00
	<i>inklusive Vorjahre (gerundet)</i>		-805.700,00	-756.700,00	-756.700,00	-756.700,00	-756.700,00	-756.700,00	

Nachweis der sonstigen Investitionen (nur VC 2)

Vorhaben	Vorhabensbezeichnung		VA 2025	VA 2026	Plan 2027	Plan 2028	Plan 2029	Plan 2030
Konto	Bezeichnung							
2202400	Sonstige Investitionen 2024 (2024 bis 2024)							
	Auszahlungen - Investitionen - Mittelverwendung		0,00	0,00	0,00	0,00	0,00	0,00
	Anschaffungs- oder Herstellungskosten		0,00	0,00	0,00	0,00	0,00	0,00
1/211000-042000	Einrichtung							
1/211000-042100	EDV-Ausstattung							
1/612000-020000	Maschinen und maschinelle Anlagen							
1/612000-030000	Ankauf von Werkzeugen							
Finanzierungsergebnis 2202400			0,00	0,00	0,00	0,00	0,00	0,00

Vorhaben	Vorhabensbezeichnung		VA 2025	VA 2026	Plan 2027	Plan 2028	Plan 2029	Plan 2030
Konto	Bezeichnung							
2202500	sonstige Investitionen 2025 (2025 bis 2025)							
	Auszahlungen - Investitionen - Mittelverwendung		28.100,00	0,00	0,00	0,00	0,00	0,00
	Anschaffungs- oder Herstellungskosten		28.100,00	0,00	0,00	0,00	0,00	0,00
1/010000-042000	Amtsausstattung		1.000,00					
1/211000-042000	Einrichtung		1.000,00					
1/211000-042100	EDV-Ausstattung		500,00					
1/240000-042000	Einrichtung Kiga I		9.700,00					
1/240200-042000	Einrichtung Kiga II		2.400,00					
1/240400-042000	Einrichtung		2.200,00					
1/250000-042000	Amts-, Betriebs- und Geschäftsausstattung		1.500,00					
1/324000-042100	Stände Adventmarkt		2.700,00					
1/612000-030000	Ankauf von Werkzeugen		1.000,00					
1/612000-040000	Fahrzeuge		2.100,00					
1/820000-042100	Einrichtung		2.500,00					
1/894000-042000	Amts-, Betriebs- und Geschäftsausstattung		500,00					
1/900000-042000	Amtsausstattung		1.000,00					
Finanzierungsergebnis 2202500			-28.100,00	0,00	0,00	0,00	0,00	0,00

Vorhaben	Vorhabensbezeichnung		VA 2025	VA 2026	Plan 2027	Plan 2028	Plan 2029	Plan 2030
Konto	Bezeichnung							
2202600	sonstige Investitionen 2026 (2026 bis 2026)							
	Auszahlungen - Investitionen - Mittelverwendung		0,00	78.300,00	0,00	0,00	0,00	0,00
	Anschaffungs- oder Herstellungskosten		0,00	78.300,00	0,00	0,00	0,00	0,00
1/010000-042000	Amtsausstattung			1.000,00				
1/211000-010000	Gebäude und Bauten			24.500,00				
1/211000-042000	Einrichtung			500,00				
1/211000-042100	EDV-Ausstattung			500,00				
1/240000-042000	Einrichtung Kiga I			9.000,00				
1/240200-042000	Einrichtung Kiga II			500,00				
1/240400-042000	Einrichtung			500,00				
1/250000-042000	Amts-, Betriebs- und Geschäftsausstattung			10.000,00				
1/324000-042100	Stände Adventmarkt			2.700,00				
1/520000-015000	Kulturgüter unbeweglich, Instandsetzung Kreuzbrunnen			3.000,00				
1/612000-030000	Ankauf von Werkzeugen			1.000,00				
1/612000-040000	Fahrzeuge			4.100,00				
1/815000-042000	neue Spielgeräte auf Spielplätzen			20.000,00				
1/900000-042000	Amtsausstattung			1.000,00				
Finanzierungsergebnis 2202600			0,00	-78.300,00	0,00	0,00	0,00	0,00

Dienstpostenplan
- interne Anlage b

Dienstpostenplan Voranschlag 2026

Bis Dienstposten-Nr: 999999

Marktgemeinde Mauerbach
Hauptstraße 246
3001 Mauerbach

Verwendungszweig <small>(NÖ GBedG 2025)</small>	Verwendung <small>(NÖ GBedG 2025)</small>	Bezeichnung des Dienstzweiges <small>(GBDO/GVVBG)</small>	Dienstzweig Nr. <small>(GBDO/GVVBG)</small> Tätigkeitsprofil <small>(NÖ GBedG 2025)</small>	Zahl der Dienstposten	Verwendungs- bzw. Entlohnungsgruppe <small>(GBDO/GVVBG)</small>		Funktionsdienstposten					Hinweis
					<small>(NÖ GBedG 2025)</small>		Zahl der Funktions- dienst- posten	Art des Funktions- dienstpostens <small>§ 2 Abs. 3 lit. a - d GBDO</small>	<small>§ 6 Abs. 3 Z 1 - 4 NÖ GBedG 2025</small>	Bezeichnung	Funktions- gruppe <small>(GBDO/ GVVBG)</small>	
Verwaltungsdienst	Gehobener Dienst	Gehobener Verwaltungsdienst	56 / 4.2.	1,00	6	/ V2	1	a / 1	Amtsleitung	8 / FL2	Ja	
Verwaltungsdienst	Gehobener Dienst	Rechnungs-(Buchhaltungs-)dienst	54 / 4.2.	1,00	6	/ V2		/		/		
Technischer Dienst	Gehobener Dienst	Gehobener Bau-, Vermessungs- und technischer Dienst	46 / 3.4.	1,75	6	/ T2		/		/		
Verwaltungsdienst	Fachdienst	Rechnungsfachdienst	69 / 4.1.	1,00	5	/ V1		/		/		
Verwaltungsdienst	Fachdienst	Verwaltungsfachdienst	71 / 4.1.	1,63	5	/ V1		/		/		
Verwaltungsdienst	Fachdienst	Facharbeiter	2 / 3.2.	1,00	5	/ T1	1	b / 2	Bauhofleiter	7 / FL1	Ja	
Technischer Dienst	Fachdienst	Facharbeiter	2 / 3.1.	14,75	5	/ T1		/		/		
Technischer Dienst	Fachdienst	Schulwart mit Zusatzverwendung im handwerklichen Bereich	7 / 3.1.	1,00	4	/ T1		/		/		
Verwaltungsdienst	Fachdienst	Mittlerer Verwaltungs- und Kanzleidienst	85 / 2.3.	4,50	4	/ A2		/		/		
Elementar- und sozialpädagogischer Dienst	Fachdienst	Kindergartenhilfsdienst	12 / 7.1.	16,28	3	/ P1		/		/		
Assistenzdienst	Assistenzdienst	Angeleiteter Arbeiter	11 / 2.1.	0,38	3	/ A2		/		/		
Hilfsdienst	Hilfsdienst	Hilfsdienst	17 / 1.1.	2,00	1	/ A1		/		/		
Elementar- und sozialpädagogischer Dienst	Gehobener Dienst	Kindergarten- und Horterzieherdienst	107 / 7.2.	3,68	klk	/ P2	1	b / 2	Leitung Schülerhort	/ FL1		
Musik- und kunstpädagogischer Dienst	Fachdienst	Musikschullehrer	108 / 8.1.	0,19	-	/ -		/		/		

Anzahl FTE: 50,14**Anzahl Funktionsdienstposten: 3**

Personaldaten iSd ÖStp (Anlage 4)

Gruppe 1 - gesamt	Dienstverhältnis zu Gemeinde, dienstleistend in einer Dienststelle, bezahlt aus dem Budget von Gemeinde		Personalaufwendungen				
	Köpfe ³⁾	VBÄ ³⁾	davon melden Gemeinden optional				gesamt
Bezüge (Unterklasse 50-52)			Nebengebühren (Unterklasse 56)	Dienstgeberbeiträge (Unterklasse 58)	Weitere Aufwendungen	Kontenklasse 5 ²⁾	
Beamtinnen und Beamte	k.A.	k.A.	0,00				
Vertragsbedienstete	52,00	43,29	1.926.100,00				
KV-Bedienstete (Kollektivvertrag)	k.A.	k.A.	13.600,00				
Nicht zuordenbar	k.A.	k.A.					
Summe	52,00	43,29	1.939.700,00	168.300,00	554.700,00	0,00	2.662.700,00
darunter (Teilmengen der Gruppe 1)			Länder und Gemeinden melden optional				
	Köpfe ³⁾	VBÄ ³⁾	Bezüge (Unterklasse 50-52)	Nebengebühren (Unterklasse 56)	Dienstgeberbeiträge (Unterklasse 58)	Weitere Aufwendungen	Kontenklasse 5 ²⁾
Musikschullehrerinnen und -lehrer	k.A.	k.A.					
Elementarpädagoginnen und -pädagogen	k.A.	k.A.					
Bedienstete nicht-ausgliederter Krankenanstalten	k.A.	k.A.					
Lehrlinge	k.A.	k.A.					
Summe	k.A.	k.A.					

Gruppe 2 - gesamt	Dienstverhältnis zu Gemeinde, nicht dienstleistend bei Gemeinde ¹⁴ , bezahlt aus dem Budget von Gemeinde		Personalaufwendungen				
	Köpfe ³⁾	VBÄ ³⁾	davon melden Gemeinden optional				gesamt
Bezüge (Unterklasse 50-52)			Nebengebühren (Unterklasse 56)	Dienstgeberbeiträge (Unterklasse 58)	Weitere Aufwendungen	Kontenklasse 5 ²⁾	
Beamtinnen und Beamte	k.A.	k.A.					
Vertragsbedienstete	k.A.	k.A.					
Nicht zuordenbar	k.A.	k.A.					
Summe	k.A.	k.A.					

Beamtinnen und Beamte - Pensionistinnen und Pensionisten zum 31.12.2026			
	Köpfe ³⁾	Ø-Pensionshöhe / Mt. ⁴⁾	
Ruhegenussbezieherinnen und -bezieher	k.A.		
Hinterbliebene ⁵⁾	k.A.		
Neue Ruhegenussbezieherinnen und -bezieher im Bezugsjahr 2026			
	Köpfe ³⁾	Ø-Pensionsantrittsalter	Ø-Pensionshöhe / Mt. ⁴⁾
Alterspension ⁶⁾	k.A.		
Dienstunfähigkeit ⁷⁾	k.A.		
vorzeitige Pensionierung mit Abschlag ⁸⁾	k.A.		
vorzeitige Pensionierung ohne Abschlag ⁹⁾	k.A.		
Pensionierungen gesamt	k.A.	0,0	0,0
Gesamter Pensionsaufwand für das Bezugsjahr 2026	0,00		
<p>1) gemäß den Vorgaben in Artikel 14 Abs. 2 lit. c ÖStP 2012 2) Personalrückstellungen und Sachbezüge sind in diese Anlage nicht aufzunehmen 3) Aus Datenschutzgründen wird dieses Feld erst ab 6 betroffenen Personen ausgewiesen 4) Durchschnittspension im Dezember laut Personalstatistik-Festlegungen ohne Sonderzahlungen, ohne Pflegegeld und ohne sonstige Transferleistungen; brutto 5) Witwen-, Witwer-, Waisenversorgungsbezüge und vergleichbare Leistungen 6) Ruhebezüge aufgrund eines Übertritts in den Ruhestand oder einer vergleichbaren Regelung iSd § 13 BDG 1979 7) Ruhebezüge aufgrund einer Ruhestandsversetzung wegen dauernder Dienstunfähigkeit iSd § 14 BDG 1979 8) Ruhebezüge aufgrund einer vorzeitigen Ruhestandsversetzung mit Abschlag iSd §§ 15b, 15c oder 236d BDG 1979 9) Ruhebezüge aufgrund einer vorzeitigen Ruhestandsversetzung ohne Abschlag 10) Inkl. Musikschullehrerinnen und -lehrer sowie Elementarpädagoginnen und -pädagogen 11) Darunter sind Personalgestellungen bei Beteiligungen iSd § 23 VRV 2015 sowie sonstige Personalgestellungen, zB bei anderen Gebietskörperschaften und Körperschaften öffentlichen Rechts zu verstehen.</p>			

Querschnitt (Anlage 5b)

VQS-Pos.	Zuordnung der MVAG	Bezeichnung	Anmerkungen	Gesamt-Haushalt	Haushalt ohne Quasi-KG	Quasi-KG ²
Mittelaufbringung (Erträge bzw. Einzahlungen und erhaltene Kapitaltransfers)						
10	3111	Einzahlungen aus eigenen Abgaben		954.200,00	954.200,00	
11	2112	Erträge aus Ertragsanteilen		3.903.000,00	3.903.000,00	
12	2113, 2114, 2115	Erträge aus Gebühren, Leistungen, Besitz und wirtschaftlicher Tätigkeit		2.842.100,00	547.600,00	2.294.500,00
13	2116	Erträge aus Veräußerungen, sonstige Erträge	ohne Gruppe (Konto) 806, 807, 899	138.000,00	136.000,00	2.000,00
14	2117	Nicht finanzierungswirksame operative Erträge	ohne Gruppe (Konto) 817, 819, 891			
15	212x	Erträge aus Transfers	ohne Gruppe (Konto) 813	1.326.200,00	1.323.000,00	3.200,00
16	213x	Finanzerträge	ohne Gruppe (Konto) 818, 821, 825, 826	300,00	200,00	100,00
17	333x	Erhaltene Kapitaltransfers		434.000,00	249.000,00	185.000,00
19	Summe 1 (Mittelaufbringung bereinigt)³			9.597.800,00	7.113.000,00	2.484.800,00
Mittelverwendung (Aufwendungen)						
20	2211, 2212, 2213	Finanzierungswirksamer Personalaufwand		2.662.700,00	2.294.800,00	367.900,00
21	2221 - 2225	Finanzierungswirksamer Sachaufwand	ohne Gruppe (Konto) 799	3.133.200,00	1.885.100,00	1.248.100,00
22	2226	Verluste aus dem Abgang von Anlagevermögen, Rückstellungen für ausstehende Rechnungen	nur Gruppe (Konto) 683, 688			
23	223x	Transferaufwand	ohne Gruppe (Konto) 696, 761	2.837.800,00	2.259.800,00	578.000,00
24	224x	Finanzaufwand	ohne Gruppe (Konto) 652, 654, 682, 694, 697, 699	94.700,00	85.900,00	8.800,00
29	Summe 2 (Mittelverwendung bereinigt)³			8.728.400,00	6.525.600,00	2.202.800,00
Vermögensbildung (Sachanlagevermögen), inkl. Vorräte						
30	341x	Immaterielle Vermögenswerte und Sachanlagen (Zugang/Auszahlungen)	ohne Gruppe (Konto) 080-083	423.300,00	368.300,00	55.000,00
31	331x	Immaterielle Vermögenswerte und Sachanlagen (Abgang/Einzahlungen)	ohne Gruppe (Konto) 080-083, 800-806 (Abgang mit Minus erfassen)			
32	3221	Vorräte (Saldo/Auszahlungen)	ohne Unterklasse 40-48			
39	Summe 3 (Vermögensbildung bereinigt)³			423.300,00	368.300,00	55.000,00
49	Saldo = Summe 1 - Summe 2 - Summe 3			446.100,00	219.100,00	227.000,00

VQS- Pos.	Zuordnung der MVAG	Bezeichnung	Anmerkungen	Gesamt- Haushalt	Haushalt ohne Quasi-KG	Quasi-KG ²
Überrechnung Quasi-Kapitalgesellschaften (Quasi-KG) gemäß ESVG						
50	2301	Entnahmen von Haushaltsrücklagen		n.a.	n.a.	
51	2401	Zuweisungen an Haushaltsrücklagen		n.a.	n.a.	
52	332x	Einzahlungen aus der Rückzahlung von Darlehen sowie gewährten Vorschüssen	ohne Gruppe (Konto) 273, 280-282	n.a.	n.a.	
53	342x	Auszahlungen aus der Gewährung von Darlehen sowie gewährten Vorschüssen	ohne Gruppe (Konto) 273, 280-282	n.a.	n.a.	
54	351x	Einzahlungen aus der Aufnahme von Finanzschulden		n.a.	n.a.	
55	361x	Auszahlungen aus der Tilgung von Finanzschulden		n.a.	n.a.	-71.200,00
59	Überrechnung Quasi-KG Summe aus Position 49 (Quasi-KG) und Position 50 bis 55			n.a.	n.a.	155.800,00
60	Finanzierungssaldo (Voranschlag) aus Position 49 (Haushalt ohne Quasi-KG) und Position 59 (Quasi-KG) ¹			n.a.	374.900,00	n.a.
61	Erläuterungen der Gebietskörperschaft (optional)					

1) Entsprechend den Bestimmungen des Artikel 15 Abs. 1 Österreichischer Stabilitätspakt sind die Daten bzw. Grobplanungen der Gemeinden landesweise im Wege der Länder vorzulegen, das ausgewiesene Einzelergebnis der Gemeinde zum Finanzierungssaldo gemäß Pos. 60 hat nur bedingte Aussagekraft für das Gesamtergebnis der Haushaltskoordinierung.

2) Quasi-Kapitalgesellschaften außerhalb des Sektors Staat gemäß ESVG (Ansatz 85-86).

3) Mittelaufbringung und -verwendung sowie Vermögensbildung bereinigt näherungsweise im Sinne der Einnahmen und Ausgaben gemäß ESVG.

Nachweis über Transferzahlungen (Anlage 6a)

Haushaltskonto	Bezeichnung Ansatz	Bezeichnung Post	Summe Einzahlungen	Summe Auszahlungen
Transferzahlungen von/an Bund, Bundesfonds, Bundeskammern				
Gesamtsumme Transferzahlungen von/an Bund, Bundesfonds, Bundeskammern			4.381.100,00	0,00
Summe Kapitaltransfers			274.000,00	0,00
Summe Transfers			4.107.100,00	0,00
2/021000+816000	Statistisches Amt	Ersatz für statistische Erhebungen	100,00	
2/024000+816000	Wahlangelegenheiten	Kostenbeiträge für Wahlen	3.000,00	
2/851000+860000	Betriebe der Abwasserbeseitigung	Transfers von Bund, Bundesfonds und Bundeskammern	3.200,00	
2/925000+859000	Ertragsanteile an Gemeinden Bundesabgaben	Ertragsanteile nach BVS	3.903.000,00	
2/941000+860000	Sonstige Finanzaufweisungen nach dem FAG	Finanzaufweisung des Bundes nach dem FAG	197.800,00	
6/269000+300742	Sonstige Einrichtungen und Maßnahmen	Kapitaltransfers von Bund, KIG 2025	144.000,00	
6/851179+300100	Betriebe der Abwasserbeseitigung_Hochwasserschäden 2024	KT von Bund, KPC Förderung	80.000,00	
6/851179+300500	Betriebe der Abwasserbeseitigung_Hochwasserschäden 2024	KT von Bund, Katastrophenfonds	50.000,00	
Transferzahlungen von/an Länder, Landesfonds, Landesammern				
Gesamtsumme Transferzahlungen von/an Länder, Landesfonds, Landesammern			1.232.200,00	2.161.200,00
Summe Kapitaltransfers			120.000,00	0,00
Summe Transfers			1.112.200,00	2.161.200,00
2/211000+861000	Volksschule	NÖ Schul- und KiGa Fonds	5.000,00	
2/240000+861000	Kindergarten I	Finanzaufweisung Zukunftsfonds Elementarpädagogik	163.000,00	
2/240000+861100	Kindergarten I	Beiträge des Landes Zuschuß	15.000,00	
2/240200+861100	Kindergarten II	Transfers von Ländern, Landesfonds und Landesammern	10.000,00	
2/240400+861100	Kleinkinderbetreuung	Beiträge des Landes	75.200,00	
2/250000+861100	Horte für Schülerinnen und Schüler	Beiträge des Landes	25.500,00	
2/423000+861000	Essen auf Rädern	Essen auf Räder, Landesförderung	3.100,00	
2/562000+861000	Sprengelbeiträge	Transfers von Ländern, (NÖ GUG 2025)	26.300,00	
2/921000+861000	Zwischen Ländern und Gemeinden geteilte Abgaben	Transfers von Ländern, Ausgleich Interessentenbeitrag	15.000,00	
2/940000+861000	Bedarfsaufweisungen	Bedarfsaufweisung von Ländern und Landesfonds	274.100,00	
2/940000+871100	Bedarfsaufweisungen	Mitteln aus Bedarfsaufweisungen, BZ II	500.000,00	
6/163001+301000	Freiwillige Feuerwehren	Kapitaltransfers von Ländern, Landesfonds und Landesammern	100.000,00	
6/851179+301000	Betriebe der Abwasserbeseitigung_Hochwasserschäden 2024	KT von Ländern, WWF	20.000,00	
1/220000-751000	Berufsbildende Pflichtschulen	Berufsschülerhaltungsbeitrag		9.000,00
1/419000-751000	Sonstige Einrichtungen und Maßnahmen	Wohnsitzgemeindebeitrag - SH		9.100,00
1/419000-751100	Sonstige Einrichtungen und Maßnahmen	Sozialhilfebeitrag nach Finanzkraft		752.000,00
1/439000-751000	Sonstige Einrichtungen und Maßnahmen	Kinder- und Jugendhilfe Umlage		138.000,00
1/510000-751000	Medizinische Bereichsversorgung	Beitrag an Pensionsverband VII/8 (Gemeindeärzte)		16.100,00
1/562000-752000	Sprengelbeiträge	NOEKAS Umlage		1.237.000,00

Haushaltskonto	Bezeichnung Ansatz	Bezeichnung Post	Summe Einzahlungen	Summe Auszahlungen
Transferzahlungen von/an Gemeinden, Gemeindeverbände, Gemeindefonds				
Gesamtsumme Transferzahlungen von/an Gemeinden, Gemeindeverbände, Gemeindefonds			0,00	85.700,00
Summe Kapitaltransfers			0,00	0,00
Summe Transfers			0,00	85.700,00
1/025000-729000	Staatsbürgerschaftsevidenz	Standesamt-, Staatsbürgersch.B. (Führung GDE Gablitz)		22.600,00
1/212000-720000	Mittelschulen	Kostenbeiträge (Kostenersätze) lfde Schulumlage Pkdf		43.800,00
1/213000-720000	Sonderschulen	Kostenbeiträge (Kostenersätze) lfde Schulumlage Pkdf		19.300,00
Transferzahlungen von/an Sozialversicherungsträger				
Gesamtsumme Transferzahlungen von/an Sozialversicherungsträger			0,00	0,00
Summe Kapitaltransfers			0,00	0,00
Summe Transfers			0,00	0,00
Transferzahlungen von/an sonst. Träger des öffentlichen Rechts				
Gesamtsumme Transferzahlungen von/an sonst. Träger des öffentlichen Rechts			6.000,00	0,00
Summe Kapitaltransfers			0,00	0,00
Summe Transfers			6.000,00	0,00
2/010000+863000	Gemeindeamt	Lfde Transferzahlungen v. sonst.Trägern d.öfftl. Rechts	6.000,00	
Gesamtsumme			5.619.300,00	2.246.900,00

Nachweis über Haushaltsrücklagen und Zahlungsmittelreserven
(Anlage 6b)

Haushaltsrücklagen			Rücklagenstand			Rücklagenstand	Zahlungsmittelreserven		
Nr.	Verwendungszweck	Ansatz	31.12.2025	Zuweisungen	Entnahmen	31.12.2026	31.12.2025	31.12.2026	Konto-/Sparbuchnummer
8/9990934/00002	allg. Rücklagen (Kanal)	851000	0,00			0,00	0,00	0,00	ZW 71 294071 AT57 3266 7000 3024 7597
Zweckgebundene Haushaltsrücklagen			0,00	0,00	0,00	0,00	0,00	0,00	
8/9990935/00002	Rücklage aus 40% des Eröffnungsbilanzsaldos	912000	8.767.200,00			8.767.200,00			
Allgemeine Haushaltsrücklagen			8.767.200,00	0,00	0,00	8.767.200,00	0,00	0,00	
8/9997935/00001	Haushaltspotential Rücklage	990000	-669.700,00			-669.700,00			
Rücklagen ohne Zahlungsmittelreserve			-669.700,00	0,00	0,00	-669.700,00	0,00	0,00	
Gesamtsummen			8.097.500,00	0,00	0,00	8.097.500,00	0,00	0,00	

Einzelnachweis über Finanzschulden und Schuldendienst
(Anlage 6c)

Darlehen	Ansatz	Staat	Laufzeit	Darlehenshöhe	Buchwert	Zugang	Tilgung	Zinsen	Summe	Schuldendienst-	Buchwert	Netto
Darlehensgeber				Gesamt	31.12.2025				Schuldendienst	ersätze	31.12.2026	Schuldendienst
Verwendung		Währung/Zinssatz										
Aktenzahl		Zinsindikator										

1. Darlehen für Investitionszwecke

1.1. ... von Trägern des öffentlichen Rechts

1.1.1. ... von Bund, Bundesfonds, Bundeskammern

1.1.2. ... von Ländern, Landesfonds, Landeskammern

1.1.3. ... von Gemeinden, Gemeindeverbänden, Gemeindefonds

1.1.4. ... von Sozialversicherungsträgern

1.1.5. ... von sonstigen Trägern des öffentlichen Rechts

1.2. ... von Beteiligungen der Gebietskörperschaft (ohne Finanzunternehmungen)

1.3. ... von Unternehmen (ohne Beteiligungen und ohne Finanzunternehmungen)

1.4. ... von Finanzunternehmen

1.4.1. ... von Finanzunternehmen im Inland

3262/50134	612100	AT	2024 - 2029	210.000,00	147.000,00		42.000,00	4.900,00	46.900,00		105.000,00	46.900,00
Erste Bank der oesterreichischen Sparkassen AG												
Straßenbau												
EUR/3,570%												
FIX verzinst												
3262/50137	010000	AT	2024 - 2029	30.996,00	24.100,00		6.900,00	800,00	7.700,00		17.200,00	7.700,00
Erste Bank der oesterreichischen Sparkassen AG												
Digitalisierung												
EUR/3,570%												
FIX verzinst												
3262/50137	851000	AT	2024 - 2029	179.004,00	139.200,00		39.800,00	4.600,00	44.400,00		99.400,00	44.400,00
Erste Bank der oesterreichischen Sparkassen AG												
Digitalisierung												
EUR/3,570%												
FIX verzinst												
3262/50138	163000	AT	2025 - 2030	201.000,00	180.900,00		40.200,00	4.400,00	44.600,00		140.700,00	44.600,00
Erste Bank der oesterreichischen Sparkassen AG												
Feuerwehrfahrzeug FF Mauerbach												
HLF1												
EUR/4,000%												

Voranschlag 2026

Marktgemeinde Mauerbach

Einzelnachweis über Finanzschulden und Schuldendienst (Anlage 6c)

Darlehen	Ansatz	Staat	Laufzeit	Darlehenshöhe	Buchwert	Zugang	Tilgung	Zinsen	Summe	Schuldendienst-	Buchwert	Netto
Darlehensgeber				Gesamt	31.12.2025				Schuldendienst	ersätze	31.12.2026	Schuldendienst
Verwendung			Währung/Zinssatz									
Aktenzahl			Zinsindikator									
3262/50139	612100	AT	2025 - 2030	99.990,00	90.000,00		20.000,00	2.200,00	22.200,00		70.000,00	22.200,00
Erste Bank der oesterreichischen Sparkassen AG				220.000,00								
Straßenbau 2025 + Hochwasserschäden												
			EUR/4,000%									
3262/50139	612179	AT	2025 - 2030	120.010,00	108.000,00		24.000,00	2.600,00	26.600,00		84.000,00	26.600,00
Erste Bank der oesterreichischen Sparkassen AG				220.000,00								
Straßenbau 2025 + Hochwasserschäden												
			EUR/4,000%									
3262/50140	851000	AT	2025 - 2032	220.000,00	204.300,00		31.400,00	4.200,00	35.600,00		172.900,00	35.600,00
Erste Bank der oesterreichischen Sparkassen AG												
Hochwasserschäden Kanalinstandsetzung												
			EUR/4,000%									
3376/1	029000	AT	2019 - 2028	500.000,00	150.000,00		50.000,00	1.300,00	51.300,00		100.000,00	51.300,00
HYPO NOE Landesbank für Niederösterreich und												
Projekt Gemeindezentrum - nicht planbare Ausgaben												
466309206												
			EUR/0,943%									
			FIX verzinst									
3727/50132	816000	AT	2021 - 2031	438.000,00	242.000,00		43.800,00	500,00	44.300,00		198.200,00	44.300,00
Oberösterreichische Landesbank Aktiengesellsch:				500.000,00								
Projekt Energie												
			EUR/0,210%									
3727/50132	870000	AT	2021 - 2031	62.000,00	34.300,00		6.200,00	100,00	6.300,00		28.100,00	6.300,00
Oberösterreichische Landesbank Aktiengesellsch:				500.000,00								
Projekt Energie												
			EUR/0,210%									
50073/73	029000	AT	2018 - 2038	500.000,00	312.500,00		25.000,00	5.900,00	30.900,00		287.500,00	30.900,00
Kreditinstitut neu												
Gemeindeamt Revitalisierung, Kutschenstall												
Bank Austria												
			euribor6m									

Voranschlag 2026

Marktgemeinde Mauerbach

Einzelnachweis über Finanzschulden und Schuldendienst (Anlage 6c)

Darlehen Darlehensgeber Verwendung Aktenzahl	Ansatz	Staat	Laufzeit	Darlehenshöhe Gesamt	Buchwert 31.12.2025	Zugang	Tilgung	Zinsen	Summe Schuldendienst	Schuldendienst- ersätze	Buchwert 31.12.2026	Netto Schuldendienst
			Währung/Zinssatz Zinsindikator									
50074/74 Kreditinstitut neu Straßenbau Kreditinstitut neu	612000	AT	2018 - 2028 EUR/0,000% normal verzinst	300.000,00	75.000,00		30.000,00	1.100,00	31.100,00		45.000,00	31.100,00
50086/86 Kreditinstitut Volksschule Erneuerungen Kreditinstitut	211000	AT	2016 - 2026 EUR/1,600% euribor6m	74.200,00	3.700,00		3.700,00	100,00	3.800,00			3.800,00
50112/112 R L B Errichtung Kindergarten R L B	240000	AT	2014 - 2039 EUR/2,770% EURIBOR	420.000,00	226.800,00		16.800,00	6.200,00	23.000,00		210.000,00	23.000,00
50114/114 R L B GEMEINDEAMT, Gebäude Kutscherstall, 43400499111 R L B	029000	AT	2015 - 2029 EUR/1,960% normal verzinst	500.000,00	125.000,00		35.700,00	2.400,00	38.100,00		89.300,00	38.100,00
50116/116 R L B GEMEINDEAMT, Gebäude Kutscherstall, 43300499111 R L B	029000	AT	2015 - 2039 EUR/2,400% normal verzinst	500.000,00	281.200,00		20.800,00	6.600,00	27.400,00		260.400,00	27.400,00
50120/120 R L B Gde-Zentrum, Postbusgebäude RLB	029000	AT	2014 - 2039 EUR/2,770% EURIBOR	244.700,00	132.100,00		9.800,00	3.700,00	13.500,00		122.300,00	13.500,00

1.4.2. ... von Finanzunternehmen im Ausland

1.5. ... von Sonstigen

Zwischensumme					2.476.100,00	0,00	446.100,00	51.600,00	497.700,00	0,00	2.030.000,00	497.700,00
----------------------	--	--	--	--	---------------------	-------------	-------------------	------------------	-------------------	-------------	---------------------	-------------------

2. Finanzschulden für den laufenden Aufwand

2.1. ... von Trägern des öffentlichen Rechts

Darlehen	Ansatz	Staat	Laufzeit	Darlehenshöhe	Buchwert	Zugang	Tilgung	Zinsen	Summe	Schuldendienst-	Buchwert	Netto
Darlehensgeber				Gesamt	31.12.2025				Schuldendienst	ersätze	31.12.2026	Schuldendienst
Verwendung		Währung/Zinssatz										
Aktenzahl		Zinsindikator										
2.1.1. ... von Bund, Bundesfonds, Bundeskammern												
2.1.2. ... von Ländern, Landesfonds, Landeskammern												
2.1.3. ... von Gemeinden, Gemeindeverbänden, Gemeindefonds												
2.1.4. ... von Sozialversicherungsträgern												
2.1.5. ... von sonstigen Trägern des öffentlichen Rechts												
2.2. ... von Beteiligungen der Gebietskörperschaft (ohne Finanzunternehmungen)												
2.3. ... von Unternehmen (ohne Beteiligungen und ohne Finanzunternehmungen)												
2.4. ... von Finanzunternehmen												
2.4.1. ... von Finanzunternehmen im Inland												
2.4.2. ... von Finanzunternehmen im Ausland												
2.5. ... von Sonstigen												
Zwischensumme					0,00	0,00	0,00	0,00	0,00	0,00	0,00	0,00
SUMME (1 und 2)					2.476.100,00	0,00	446.100,00	51.600,00	497.700,00	0,00	2.030.000,00	497.700,00
Davon ohne Quasi-KG *)					2.132.600,00	0,00	374.900,00	42.800,00	417.700,00	0,00	1.757.700,00	417.700,00
Davon Quasi-KG *)					343.500,00	0,00	71.200,00	8.800,00	80.000,00	0,00	272.300,00	80.000,00

*) Quasi-Kapitalgesellschaften außerhalb des Sektors Staat gemäß ESVG (Ansatz 85-86).

Nachweis über haushaltsinterne Vergütungen (Anlage 6f)

Gruppenebene		Erträge	Aufwendungen
0	Vertretungskörper und allgemeine Verwaltung	0,00	0,00
1	Öffentliche Ordnung und Sicherheit	0,00	0,00
2	Unterricht, Erziehung, Sport und Wissenschaft	0,00	0,00
3	Kunst, Kultur und Kultus	0,00	0,00
4	Soziale Wohlfahrt und Wohnbauförderung	0,00	0,00
5	Gesundheit	0,00	0,00
6	Straßen- und Wasserbau, Verkehr	0,00	0,00
7	Wirtschaftsförderung	0,00	0,00
8	Dienstleistungen	0,00	0,00
9	Finanzwirtschaft	0,00	0,00
Summe		0,00	0,00

Leasingspiegel

Voranschlag 2026

Leasingspiegel (Anlage 6i)

Marktgemeinde Mauerbach

Finanzierungsleasing

Ansatz- oder Projektbezeichnung	Anschaffungskosten	Buchwert 31.12.2025	Buchwert 31.12.2026	Summe ausstehender Mindestleasingzahlungen	Restlaufzeit in Jahren
Summe	0,00	0,00	0,00	0,00	

Wirtschaftliche Unternehmungen, Betriebe, betriebliche Einrichtungen gem § 1 Abs. 2

Summe	0,00	0,00	0,00	0,00	
-------	------	------	------	------	--

Operating Leasing

Ansatz- oder Projektbezeichnung	Grundmietzeit in Jahren	Gesamtkosten	Einmalkaution	Leasingentgelt	Kaution	Restlaufzeit in Jahren	kumulierte Restzahlungen
Multicar M29C HK Euro 6, PL-229CY	5,00	245.904,00		49.200,00		1,0	49.200,00
VW Transporter Pritsche LR TDI	5,00	44.664,89		9.900,00		1,5	14.850,00

Summe		290.568,89	-	59.100,00	-		64.050,00
-------	--	------------	---	-----------	---	--	-----------

Wirtschaftliche Unternehmungen, Betriebe, betriebliche Einrichtungen gem § 1 Abs. 2

Summe		0,00	0,00	0,00	0,00		0,00
-------	--	------	------	------	------	--	------

Rückstellungsspiegel (Anlage 6q)

Rückstellung	Stand 31.12.2025	Dotierungen (+)	Auflösung inkl. Verbrauch (-)	Stand 31.12.2026
Kurzfristig	0,00	0,00	0,00	0,00
Rückstellungen für Prozesskosten				
Rückstellungen für nicht konsumierte Urlaube				
Rückstellungen für ausstehende Rechnungen				
Sonstige kurzfristige Rückstellungen				
Langfristig	-153.700,00	32.600,00	400,00	-121.500,00
Rückstellungen für Abfertigungen	-211.400,00	11.300,00		-200.100,00
Rückstellungen für Jubiläumszuwendungen	57.700,00	21.300,00	400,00	78.600,00
Rückstellungen für Haftungen				
Rückstellungen für Sanierung von Altlasten				
Rückstellungen für Pensionen (Säule I)				
Sonstige langfristige Rückstellungen				
Gesamtsumme	-153.700,00	32.600,00	400,00	-121.500,00

Nachweis Vermögen mit abgeänderter Nutzungsdauer

Konto	Bezeichnung	Nutzungsdauer lt. VRV	Abweichende Nutzungsdauer	Begründung
2/0060001/03810	Übernahme Volksschule Zu- und Erweiterung nach Baurecht der	50,0	30,0	Restnutzungsdauer nach Leasing
3/0110002/00010	Brennofen Ing. Sokan	10,0	15,0	Übernahme aus bestehendem Abschreibungslauf
3/0450001/03815	KT Kanaleinmündungsabgabe 2006	50,0	40,0	gleiche Bewertung wie BA 01 - BA 04
3/0450001/03816	KT Kanaleinmündungsabgabe 2007	50,0	40,0	gleiche Bewertung wie BA 01 - BA 04
3/0480001/00567	Altstoffsammelzentrum, Gebäude	25,0	50,0	Übernahme aus bestehendem Abschreibungslauf
4/0110002/00130	Kika Vorhänge Klassen	10,0	5,0	VRV2015 sonstiges Inventar
4/0150002/03812	Mercedes-Benz UNIMOG U300, WU-839FY Georg Pappas Aut	10,0	3,0	Restnutzungsdauer Kauf nach Leasing
4/0150002/03813	Rüstlöschfahrzeug FF Steinbach	10,0	15,0	10 Jahre Leasing berücksichtigt
4/0440001/00647	VS Mauerbach, Erweiterung Internetauftritt; APP-unterstützt May	0,0	3,0	gewünschte wirtschaftliche ND; APP-basierend
4/0440001/00648	VS Mauerbach, Erweiterung Homepage; Foto Erweiterung; Web	0,0	3,0	gewünschte wirtschaftliche ND; APP-basierend
5/0120001/00007	KT Photovoltaikanlage, Bauhof KT Bund, KIP 2020 CrossPower	15,0	15,0	Angleich an Vermögenskonto 5/0120001/00002
5/0120001/00008	KT Photovoltaikanlage, Schlossparkhalle KT Bund, KIP 2020 C	15,0	15,0	Angleich an Vermögenskonto 5/0120001/00003
5/0120001/00009	KT Photovoltaikanlage, Volksschule KT Bund, KIP 2020 Crossf	15,0	15,0	Angleich an Vermögenskonto 5/0120001/00004
5/0120001/00010	KT Photovoltaikanlage, Kindergarten2 KT Bund, KIP 2020 Cros	15,0	15,0	Angleich an Vermögenskonto 5/0120001/00005
5/0120001/00011	KT Photovoltaikanlage FF Mauerbach KT Bund, KIP 2020 Cros	15,0	15,0	Angleich an Vermögenskonto 5/0120001/00006
5/0150002/00612	BOBCAT Kompaktlader TL358, PL-483AI Eisenwagen Baumas	10,0	3,0	Restnutzungsdauer Kauf nach Leasing
5/0220002/00610	Scania Kehrmaschine P320. WU-667FY Aebi Schmidt Austria C	10,0	2,0	Restnutzungsdauer Kauf nach Leasing
5/0440001/00621	Zeiterfassung Gemeindeamt; inkl. Installation und Einschulung F	0,0	10,0	gewünschte wirtschaftliche ND
5/0440001/00622	k5 Finanz + Friedhof; inkl. Installation und Einschulung Fa. gemc	0,0	10,0	gewünschte wirtschaftliche ND
5/0440001/00623	k5 EB Fa. gemdat	0,0	3,0	gewünschte wirtschaftliche ND
5/0440001/00677	Gem2go Mobility Paket Fa. gemdat	0,0	10,0	gewünschte wirtschaftliche ND
5/0440001/00696	k5 Lohn, Rückstellungsmodul Fa. gemdat	0,0	10,0	gewünschte wirtschaftliche ND

MFP - Ergebnishaushalt Gesamt 1. Ebene
- interne Vergütungen enthalten

MVAG	Mittelverwendungs- und -aufbringungsgruppen (1. Ebene)	VA 2026	Plan 2027	Plan 2028	Plan 2029	Plan 2030
211	Erträge aus der operativen Verwaltungstätigkeit	7.837.700,00	8.223.000,00	8.551.000,00	8.836.800,00	9.264.000,00
212	Erträge aus Transfers	1.444.400,00	933.500,00	900.900,00	902.700,00	740.900,00
213	Finanzerträge	300,00	300,00	300,00	300,00	300,00
21	Summe Erträge	9.282.400,00	9.156.800,00	9.452.200,00	9.739.800,00	10.005.200,00
221	Personalaufwand	2.695.300,00	2.746.700,00	2.840.200,00	2.925.400,00	2.996.300,00
222	Sachaufwand	4.039.200,00	3.953.700,00	4.052.400,00	4.122.100,00	4.220.300,00
223	Transferaufwand	2.837.800,00	3.033.500,00	3.242.200,00	3.467.600,00	3.710.500,00
224	Finanzaufwand	94.700,00	83.800,00	72.900,00	61.200,00	55.600,00
22	Summe Aufwendungen	9.667.000,00	9.817.700,00	10.207.700,00	10.576.300,00	10.982.700,00
SA0	Saldo (0) Nettoergebnis (21 - 22)	-384.600,00	-660.900,00	-755.500,00	-836.500,00	-977.500,00
230	Entnahmen von Haushaltsrücklagen					
240	Zuweisungen an Haushaltsrücklagen					
SA01	Saldo (01) Haushaltsrücklagen (230 - 240)	0,00	0,00	0,00	0,00	0,00
SA00	Saldo (00) Nettoergebnis nach Haushaltsrücklagen (Saldo 0 + Saldo 01)	-384.600,00	-660.900,00	-755.500,00	-836.500,00	-977.500,00

MFP - Finanzierungshaushalt Gesamt 1. Ebene
- interne Vergütungen enthalten

MVAG	Mittelverwendungs- und -aufbringungsgruppen (1. Ebene)	VA 2026	Plan 2027	Plan 2028	Plan 2029	Plan 2030
OPERATIVE GEBARUNG						
311	Einzahlungen aus operativer Verwaltungstätigkeit	7.837.300,00	8.220.000,00	8.541.300,00	8.836.800,00	9.145.300,00
312	Einzahlungen aus Transfers	1.326.200,00	815.300,00	782.700,00	784.500,00	622.700,00
313	Einzahlungen aus Finanzerträgen	300,00	300,00	300,00	300,00	300,00
31	Summe Einzahlungen operative Gebarung	9.163.800,00	9.035.600,00	9.324.300,00	9.621.600,00	9.768.300,00
321	Auszahlungen aus Personalaufwand	2.662.700,00	2.717.900,00	2.810.100,00	2.894.300,00	2.980.300,00
322	Auszahlungen aus Sachaufwand	3.133.200,00	3.058.100,00	3.179.000,00	3.252.800,00	3.372.200,00
323	Auszahlungen aus Transfers	2.837.800,00	3.033.500,00	3.242.200,00	3.467.600,00	3.710.500,00
324	Auszahlungen aus Finanzaufwand	94.700,00	83.800,00	72.900,00	61.200,00	55.600,00
32	Summe Auszahlungen operative Gebarung	8.728.400,00	8.893.300,00	9.304.200,00	9.675.900,00	10.118.600,00
SA1	Saldo (1) Geldfluss aus der operativen Gebarung (31 – 32)	435.400,00	142.300,00	20.100,00	-54.300,00	-350.300,00
INVESTIVE GEBARUNG						
331	Einzahlungen aus der Investitionstätigkeit					
332	Einzahlungen aus der Rückzahlung von Darlehen sowie gewährten Vorschüssen	2.000,00	2.000,00	2.000,00	2.000,00	2.000,00
333	Einzahlungen aus Kapitaltransfers	434.000,00	40.000,00	40.000,00	40.000,00	40.000,00
33	Summe Einzahlungen investive Gebarung	436.000,00	42.000,00	42.000,00	42.000,00	42.000,00
341	Auszahlungen aus der Investitionstätigkeit	423.300,00	9.800,00	9.400,00	9.400,00	9.500,00
342	Auszahlungen aus der Gewährung von Darlehen sowie gewährten Vorschüssen	2.000,00	2.000,00	2.000,00	2.000,00	2.000,00
343	Auszahlungen aus Kapitaltransfers					
34	Summe Auszahlungen investive Gebarung	425.300,00	11.800,00	11.400,00	11.400,00	11.500,00
SA2	Saldo (2) Geldfluss aus der investiven Gebarung (33 – 34)	10.700,00	30.200,00	30.600,00	30.600,00	30.500,00
SA3	Saldo (3) Nettofinanzierungssaldo (Saldo 1 + Saldo 2)	446.100,00	172.500,00	50.700,00	-23.700,00	-319.800,00

MVAG	Mittelverwendungs- und -aufbringungsgruppen (1. Ebene)	VA 2026	Plan 2027	Plan 2028	Plan 2029	Plan 2030
FINANZIERUNGSTÄTIGKEIT						
351	Einzahlungen aus der Aufnahme von Finanzschulden					
353	Einzahlungen infolge eines Kapitaltausches bei derivativen Finanzinstrumenten mit Grundgeschäft					
355	Einzahlungen aus dem Abgang von Finanzinstrumenten					
35	Summe Einzahlungen aus der Finanzierungstätigkeit	0,00	0,00	0,00	0,00	0,00
361	Auszahlungen aus der Tilgung von Finanzschulden	446.100,00	442.400,00	427.300,00	279.300,00	196.000,00
363	Auszahlungen infolge eines Kapitaltausches bei derivativen Finanzinstrumenten mit Grundgeschäft					
365	Auszahlungen für den Erwerb von Finanzinstrumenten					
36	Summe Auszahlungen aus der Finanzierungstätigkeit	446.100,00	442.400,00	427.300,00	279.300,00	196.000,00
SA4	Saldo (4) Geldfluss aus der Finanzierungstätigkeit (35 – 36)	-446.100,00	-442.400,00	-427.300,00	-279.300,00	-196.000,00
SA5	Saldo (5) Geldfluss aus der voranschlagswirksamen Gebarung (Saldo 3 + Saldo 4)	0,00	-269.900,00	-376.600,00	-303.000,00	-515.800,00

MFP - Ergebnishaushalt Gesamt 1. und 2. Ebene
- interne Vergütungen enthalten

MVAG	Mittelverwendungs- und aufbringungsgruppen (1. und 2. Ebene)	VA 2026	Plan 2027	Plan 2028	Plan 2029	Plan 2030
211	Erträge aus der operativen Verwaltungstätigkeit	7.837.700,00	8.223.000,00	8.551.000,00	8.836.800,00	9.264.000,00
2111	Erträge aus eigenen Abgaben	954.200,00	981.400,00	1.009.600,00	1.037.800,00	1.067.200,00
2112	Erträge aus Ertragsanteilen	3.903.000,00	4.059.100,00	4.221.500,00	4.390.300,00	4.566.000,00
2113	Erträge aus Gebühren	2.275.600,00	2.463.700,00	2.582.700,00	2.669.600,00	2.759.600,00
2114	Erträge aus Leistungen	442.300,00	449.500,00	457.400,00	464.900,00	474.700,00
2115	Erträge aus Besitz und wirtschaftlicher Tätigkeit	124.200,00	126.800,00	129.500,00	131.900,00	134.400,00
2116	Erträge aus Veräußerung und sonstige Erträge	138.000,00	139.500,00	140.600,00	142.300,00	143.400,00
2117	Nicht finanzierungswirksame operative Erträge	400,00	3.000,00	9.700,00		118.700,00
212	Erträge aus Transfers	1.444.400,00	933.500,00	900.900,00	902.700,00	740.900,00
2121	Transferertrag von Trägern des öffentlichen Rechts	1.319.200,00	807.800,00	775.200,00	776.500,00	614.700,00
2122	Transferertrag von Beteiligungen					
2123	Transferertrag von Unternehmen (mit Finanzunternehmen)					
2124	Transferertrag von Haushalten und Organisationen ohne Erwerbscharakter	7.000,00	7.500,00	7.500,00	8.000,00	8.000,00
2125	Transferertrag vom Ausland					
2126	Investitions- und Tilgungszuschüsse zwischen Unternehmungen und Betrieben der Gebietskörperschaft und der Gebietskörperschaft					
2127	Nicht finanzierungswirksamer Transferertrag	118.200,00	118.200,00	118.200,00	118.200,00	118.200,00
213	Finanzerträge	300,00	300,00	300,00	300,00	300,00
2131	Erträge aus Zinsen	300,00	300,00	300,00	300,00	300,00
2132	Erträge aus Zinsen aus derivativen Finanzinstrumenten mit und ohne Grundgeschäft					
2133	Erträge aus Gewinnentnahmen von marktbestimmten Betrieben					
2134	Sonstige Finanzerträge					
2135	Erträge aus Dividenden/Gewinnausschüttungen					
2136	Sonstige nicht finanzierungswirksame Finanzerträge					
21	Summe Erträge	9.282.400,00	9.156.800,00	9.452.200,00	9.739.800,00	10.005.200,00
221	Personalaufwand	2.695.300,00	2.746.700,00	2.840.200,00	2.925.400,00	2.996.300,00
2211	Personalaufwand (Bezüge, Nebengebühren, Mehrleistungen)	2.099.200,00	2.148.000,00	2.212.500,00	2.278.600,00	2.347.000,00
2212	Gesetzlicher und freiwilliger Sozialaufwand	554.700,00	560.900,00	588.400,00	606.300,00	623.700,00
2213	Sonstiger Personalaufwand	8.800,00	9.000,00	9.200,00	9.400,00	9.600,00
2214	Nicht finanzierungswirksamer Personalaufwand	32.600,00	28.800,00	30.100,00	31.100,00	16.000,00
222	Sachaufwand	4.039.200,00	3.953.700,00	4.052.400,00	4.122.100,00	4.220.300,00
2221	Gebrauchs- und Verbrauchsgüter, Handelswaren	311.500,00	319.800,00	325.100,00	330.900,00	334.800,00
2222	Verwaltungs- und Betriebsaufwand	1.347.000,00	1.403.500,00	1.463.900,00	1.527.100,00	1.592.500,00

MVAG	Mittelverwendungs- und aufbringungsgruppen (1. und 2. Ebene)	VA 2026	Plan 2027	Plan 2028	Plan 2029	Plan 2030
2223	Leasing- und Mietaufwand	69.900,00	16.000,00	11.400,00	11.500,00	11.800,00
2224	Instandhaltung	309.800,00	315.900,00	324.800,00	331.600,00	339.200,00
2225	Sonstiger Sachaufwand	1.095.000,00	1.002.900,00	1.053.800,00	1.051.700,00	1.093.900,00
2226	Nicht finanzierungswirksamer Sachaufwand	906.000,00	895.600,00	873.400,00	869.300,00	848.100,00
223	Transferaufwand	2.837.800,00	3.033.500,00	3.242.200,00	3.467.600,00	3.710.500,00
2231	Transferaufwand an Träger des öffentlichen Rechts	2.773.500,00	2.968.500,00	3.177.000,00	3.401.700,00	3.644.400,00
2232	Transferaufwand an Beteiligungen					
2233	Transferaufwand an Unternehmen (mit Finanzunternehmen)	7.000,00	7.500,00	7.500,00	8.000,00	8.000,00
2234	Transferaufwand an Haushalte und Organisationen ohne Erwerbscharakter	57.300,00	57.500,00	57.700,00	57.900,00	58.100,00
2235	Transferaufwand an das Ausland					
2236	Investitions- und Tilgungszuschüsse zwischen Unternehmungen und Betrieben der Gebietskörperschaft und der Gebietskörperschaft					
2237	Nicht finanzierungswirksamer Transferaufwand					
224	Finanzaufwand	94.700,00	83.800,00	72.900,00	61.200,00	55.600,00
2241	Aufwendungen für Zinsen	79.600,00	68.200,00	56.800,00	44.600,00	38.500,00
2242	Zinsen und sonstige Aufwendungen aus derivativen Finanzinstrumenten mit und ohne Grundgeschäft					
2243	Gewinnentnahmen von Unternehmungen und marktbestimmten Betrieben der Gebietskörperschaft (innerhalb der Gebietskörperschaft)					
2244	Sonstiger Finanzaufwand	15.100,00	15.600,00	16.100,00	16.600,00	17.100,00
2245	Nicht finanzierungswirksamer Finanzaufwand					
22	Summe Aufwendungen	9.667.000,00	9.817.700,00	10.207.700,00	10.576.300,00	10.982.700,00
SA0	Saldo (0) Nettoergebnis (21 - 22)	-384.600,00	-660.900,00	-755.500,00	-836.500,00	-977.500,00
230	Entnahmen von Haushaltsrücklagen	0,00	0,00	0,00	0,00	0,00
2301	Entnahmen von Haushaltsrücklagen					
240	Zuweisungen an Haushaltsrücklagen	0,00	0,00	0,00	0,00	0,00
2401	Zuweisungen an Haushaltsrücklagen					
SA01	Saldo (01) Haushaltsrücklagen (230 - 240)	0,00	0,00	0,00	0,00	0,00
SA00	Saldo (00) Nettoergebnis nach Haushaltsrücklagen (Saldo 0 + Saldo 01)	-384.600,00	-660.900,00	-755.500,00	-836.500,00	-977.500,00

MFP - Finanzierungshaushalt Gesamt 1. und 2. Ebene
- interne Vergütungen enthalten

MVAG	Mittelverwendungs- und aufbringungsgruppen (1. und 2. Ebene)	VA 2026	Plan 2027	Plan 2028	Plan 2029	Plan 2030
311	Einzahlungen aus operativer Verwaltungstätigkeit	7.837.300,00	8.220.000,00	8.541.300,00	8.836.800,00	9.145.300,00
3111	Einzahlungen aus eigenen Abgaben	954.200,00	981.400,00	1.009.600,00	1.037.800,00	1.067.200,00
3112	Einzahlungen aus Ertragsanteilen	3.903.000,00	4.059.100,00	4.221.500,00	4.390.300,00	4.566.000,00
3113	Einzahlungen aus Gebühren	2.275.600,00	2.463.700,00	2.582.700,00	2.669.600,00	2.759.600,00
3114	Einzahlungen aus Leistungen	442.300,00	449.500,00	457.400,00	464.900,00	474.700,00
3115	Einzahlungen aus Besitz und wirtschaftlicher Tätigkeit	124.200,00	126.800,00	129.500,00	131.900,00	134.400,00
3116	Einzahlungen aus Veräußerung von geringwertigen Wirtschaftsgütern (GWG) und sonstige Einzahlungen	138.000,00	139.500,00	140.600,00	142.300,00	143.400,00
312	Einzahlungen aus Transfers	1.326.200,00	815.300,00	782.700,00	784.500,00	622.700,00
3121	Transferzahlungen von Trägern des öffentlichen Rechts	1.319.200,00	807.800,00	775.200,00	776.500,00	614.700,00
3122	Transferzahlungen von Beteiligten					
3123	Transferzahlungen von Unternehmen (inkl. Finanzunternehmen)					
3124	Transferzahlungen von Haushalten und Organisationen ohne Erwerbscharakter	7.000,00	7.500,00	7.500,00	8.000,00	8.000,00
3125	Transferzahlungen vom Ausland					
3126	Investitions- und Tilgungszuschüsse zwischen Unternehmungen und Betrieben der Gebietskörperschaft und der Gebietskörperschaft					
313	Einzahlungen aus Finanzerträgen	300,00	300,00	300,00	300,00	300,00
3131	Einzahlungen aus Zinserträgen	300,00	300,00	300,00	300,00	300,00
3132	Einzahlungen aus Zinsen aus derivativen Finanzinstrumenten mit und ohne Grundgeschäft					
3133	Einzahlungen aus Gewinnentnahmen von marktbestimmten Betrieben					
3134	Sonstige Einzahlungen aus Finanzerträgen					
3135	Einzahlungen aus Dividenden/Gewinnausschüttungen					
31	Summe Einzahlungen operative Gebarung	9.163.800,00	9.035.600,00	9.324.300,00	9.621.600,00	9.768.300,00
321	Auszahlungen aus Personalaufwand	2.662.700,00	2.717.900,00	2.810.100,00	2.894.300,00	2.980.300,00
3211	Auszahlungen für Personalaufwand (Bezüge, Nebengebühren, und Mehrleistungsvergütungen)	2.099.200,00	2.148.000,00	2.212.500,00	2.278.600,00	2.347.000,00
3212	Auszahlungen für gesetzliche und freiwillige Sozialaufwendungen	554.700,00	560.900,00	588.400,00	606.300,00	623.700,00
3213	Auszahlungen aus sonstigem Personalaufwand	8.800,00	9.000,00	9.200,00	9.400,00	9.600,00
322	Auszahlungen aus Sachaufwand	3.133.200,00	3.058.100,00	3.179.000,00	3.252.800,00	3.372.200,00
3221	Auszahlungen für Gebrauchs- und Verbrauchsgüter, Handelswaren	311.500,00	319.800,00	325.100,00	330.900,00	334.800,00
3222	Auszahlungen für Verwaltungs- und Betriebsaufwand	1.347.000,00	1.403.500,00	1.463.900,00	1.527.100,00	1.592.500,00
3223	Auszahlungen für Leasing- und Mietaufwand	69.900,00	16.000,00	11.400,00	11.500,00	11.800,00
3224	Auszahlungen für Instandhaltung	309.800,00	315.900,00	324.800,00	331.600,00	339.200,00
3225	Sonstige Auszahlungen aus Sachaufwand	1.095.000,00	1.002.900,00	1.053.800,00	1.051.700,00	1.093.900,00
3226	Auszahlungen aus der Inanspruchnahme von Haftungen					

MVAG	Mittelverwendungs- und aufbringungsgruppen (1. und 2. Ebene)	VA 2026	Plan 2027	Plan 2028	Plan 2029	Plan 2030
323	Auszahlungen aus Transfers	2.837.800,00	3.033.500,00	3.242.200,00	3.467.600,00	3.710.500,00
3231	Transferzahlungen an Träger des öffentlichen Rechts	2.773.500,00	2.968.500,00	3.177.000,00	3.401.700,00	3.644.400,00
3232	Transferzahlungen an Beteiligungen					
3233	Transferzahlungen an Unternehmen (inkl. Finanzunternehmen)	7.000,00	7.500,00	7.500,00	8.000,00	8.000,00
3234	Transferzahlungen an Haushalte und Organisationen ohne Erwerbscharakter	57.300,00	57.500,00	57.700,00	57.900,00	58.100,00
3235	Transferzahlungen an das Ausland					
3236	Investitions- und Tilgungszuschüsse zwischen Unternehmungen und Betrieben der Gebietskörperschaft und der Gebietskörperschaft					
324	Auszahlungen aus Finanzaufwand	94.700,00	83.800,00	72.900,00	61.200,00	55.600,00
3241	Auszahlungen für Zinsen	79.600,00	68.200,00	56.800,00	44.600,00	38.500,00
3242	Auszahlungen für Zinsen aus derivativen Finanzinstrumenten mit und ohne Grundgeschäft					
3243	Auszahlungen aus Gewinnentnahmen von marktbestimmten Betrieben					
3244	Sonstige Auszahlungen aus Finanzaufwendungen	15.100,00	15.600,00	16.100,00	16.600,00	17.100,00
32	Summe Auszahlungen operative Gebarung	8.728.400,00	8.893.300,00	9.304.200,00	9.675.900,00	10.118.600,00
SA1	Saldo (1) Geldfluss aus der operativen Gebarung (31 – 32)	435.400,00	142.300,00	20.100,00	-54.300,00	-350.300,00
331	Einzahlungen aus der Investitionstätigkeit	0,00	0,00	0,00	0,00	0,00
3311	Einzahlungen aus der Veräußerung von immateriellem Vermögen					
3312	Einzahlungen aus der Veräußerung von Grundstücken und Grundstückeinrichtungen					
3313	Einzahlungen aus der Veräußerung von Gebäuden und Bauten					
3314	Einzahlungen aus der Veräußerung von technischen Anlagen, Fahrzeugen und Maschinen					
3315	Einzahlungen aus der Veräußerung von Amts-, Betriebs- und Geschäftsausstattung					
3316	Einzahlungen aus der Veräußerung von Kulturgütern					
3317	Einzahlungen aus der Veräußerung von Beteiligungen					
3318	Einzahlungen aus der Veräußerung von kofinanzierten Schutzbauten					
332	Einzahlungen aus der Rückzahlung von Darlehen sowie gewährten Vorschüssen	2.000,00	2.000,00	2.000,00	2.000,00	2.000,00
3321	Einzahlungen aus Darlehen an Träger des öffentlichen Rechts					
3322	Einzahlungen aus Darlehen an Beteiligungen					
3323	Einzahlungen aus Darlehen an Unternehmen und Haushalte					
3325	Einzahlungen aus Vorschüssen und Anzahlungen	2.000,00	2.000,00	2.000,00	2.000,00	2.000,00
333	Einzahlungen aus Kapitaltransfers	434.000,00	40.000,00	40.000,00	40.000,00	40.000,00
3331	Kapitaltransferzahlungen von Trägern des öffentlichen Rechts	399.000,00	5.000,00	5.000,00	5.000,00	5.000,00
3332	Kapitaltransferzahlungen von Beteiligungen					
3333	Kapitaltransferzahlungen von Unternehmen					
3334	Kapitaltransferzahlungen von Haushalten und Organisationen ohne Erwerbscharakter	35.000,00	35.000,00	35.000,00	35.000,00	35.000,00

MVAG	Mittelverwendungs- und aufbringungsgruppen (1. und 2. Ebene)	VA 2026	Plan 2027	Plan 2028	Plan 2029	Plan 2030
3335	Kapitaltransferzahlungen vom Ausland					
33	Summe Einzahlungen investive Gebarung	436.000,00	42.000,00	42.000,00	42.000,00	42.000,00
341	Auszahlungen aus der Investitionstätigkeit	423.300,00	9.800,00	9.400,00	9.400,00	9.500,00
3411	Auszahlungen für den Erwerb von immateriellem Vermögen					
3412	Auszahlungen für den Erwerb von Grundstücken und Grundstückseinrichtungen	55.000,00				
3413	Auszahlungen für den Erwerb von Gebäuden und Bauten	114.500,00				
3414	Auszahlungen für den Erwerb von technischen Anlagen, Fahrzeugen und Maschinen	205.100,00	1.000,00	1.000,00	1.000,00	1.000,00
3415	Auszahlungen für den Erwerb von Amts-, Betriebs- und Geschäftsausstattung	45.700,00	8.800,00	8.400,00	8.400,00	8.500,00
3416	Auszahlungen für den Erwerb von Kulturgütern	3.000,00				
3417	Auszahlungen für den Erwerb von Beteiligungen					
3418	Auszahlungen für den Erwerb von kofinanzierten Schutzbauten					
342	Auszahlungen aus der Gewährung von Darlehen sowie gewährten Vorschüssen	2.000,00	2.000,00	2.000,00	2.000,00	2.000,00
3421	Auszahlungen von Darlehen an Träger des öffentlichen Rechts					
3422	Auszahlungen von Darlehen an Beteiligungen					
3423	Auszahlungen von Darlehen an Unternehmen und Haushalte					
3425	Auszahlungen von Vorschüssen und Anzahlungen	2.000,00	2.000,00	2.000,00	2.000,00	2.000,00
343	Auszahlungen aus Kapitaltransfers	0,00	0,00	0,00	0,00	0,00
3431	Kapitaltransferzahlungen an Träger des öffentlichen Rechts					
3432	Kapitaltransferzahlungen an Beteiligungen					
3433	Kapitaltransferzahlungen an Unternehmen (Finanzunternehmen)					
3434	Kapitaltransferzahlungen an Haushalte und Organisationen ohne Erwerbscharakter					
3435	Kapitaltransferzahlungen an das Ausland					
34	Summe Auszahlungen investive Gebarung	425.300,00	11.800,00	11.400,00	11.400,00	11.500,00
SA2	Saldo (2) Geldfluss aus der investiven Gebarung (33 – 34)	10.700,00	30.200,00	30.600,00	30.600,00	30.500,00
SA3	Saldo (3) Nettofinanzierungssaldo (Saldo 1 + Saldo 2)	446.100,00	172.500,00	50.700,00	-23.700,00	-319.800,00
351	Einzahlungen aus der Aufnahme von Finanzschulden	0,00	0,00	0,00	0,00	0,00
3511	Einzahlungen aus empfangenen Darlehen von öffentlichen Körperschaften und Rechtsträgern					
3512	Einzahlungen aus empfangenen Darlehen von Beteiligungen					
3513	Einzahlungen aus empfangenen Darlehen von Unternehmen und privaten Haushalten					
3514	Einzahlungen aus Finanzschulden (Finanzunternehmen)					
3515	Einzahlungen aus Aufnahmen von Leasingverbindlichkeiten					
353	Einzahlungen infolge eines Kapitaltausches bei derivativen Finanzinstrumenten mit Grundgeschäft	0,00	0,00	0,00	0,00	0,00

MVAG	Mittelverwendungs- und aufbringungsgruppen (1. und 2. Ebene)	VA 2026	Plan 2027	Plan 2028	Plan 2029	Plan 2030
3530	Einzahlungen infolge eines Kapitaltausches bei derivativen Finanzinstrumenten mit Grundgeschäft					
355	Einzahlungen aus dem Abgang von Finanzinstrumenten	0,00	0,00	0,00	0,00	0,00
3550	Einzahlungen aus dem Abgang von Finanzinstrumenten					
35	Summe Einzahlungen aus der Finanzierungstätigkeit	0,00	0,00	0,00	0,00	0,00
361	Auszahlungen aus der Tilgung von Finanzschulden	446.100,00	442.400,00	427.300,00	279.300,00	196.000,00
3611	Auszahlungen aus empfangenen Darlehen von öffentlichen Körperschaften und Rechtsträgern					
3612	Auszahlungen aus empfangenen Darlehen von Beteiligungen					
3613	Auszahlungen aus empfangenen Darlehen von Unternehmen und privaten Haushalten					
3614	Auszahlungen aus Finanzschulden	446.100,00	442.400,00	427.300,00	279.300,00	196.000,00
3615	Auszahlungen aus Rückzahlungen von Leasingverbindlichkeiten					
363	Auszahlungen infolge eines Kapitaltausches bei derivativen Finanzinstrumenten mit Grundgeschäft	0,00	0,00	0,00	0,00	0,00
3630	Auszahlungen infolge eines Kapitaltausches bei derivativen Finanzinstrumenten mit Grundgeschäft					
365	Auszahlungen für den Erwerb von Finanzinstrumenten	0,00	0,00	0,00	0,00	0,00
3650	Auszahlungen für den Erwerb von Finanzinstrumenten					
36	Summe Auszahlungen aus der Finanzierungstätigkeit	446.100,00	442.400,00	427.300,00	279.300,00	196.000,00
SA4	Saldo (4) Geldfluss aus der Finanzierungstätigkeit (35 – 36)	-446.100,00	-442.400,00	-427.300,00	-279.300,00	-196.000,00
SA5	Saldo (5) Geldfluss aus der voranschlagswirksamen Gebarung (Saldo 3 + Saldo 4)	0,00	-269.900,00	-376.600,00	-303.000,00	-515.800,00

MFP - Haushaltspotential (aufbauend auf der Ergebnisrechnung)

MVAG	Mittelverwendungs- und -aufbringungsgruppen	Mittelaufbringung	Mittelverwendung	Saldo
211	Erträge aus der operativen Verwaltungstätigkeit	7.837.700,00		
212	Erträge aus Transfers	1.444.400,00		
213	Finanzerträge	300,00		
Summe Erträge (SU 21)		9.282.400,00		
2117	Nicht finanzierungswirksame operative Erträge (Auflösung von Rückstellungen und Aktivierte Eigenleistungen)	-400,00		
2127	Nicht finanzierungswirksamer Transferertrag (Auflösung von Investitionszuschüssen)	-118.200,00		
2136	Sonstige nicht finanzierungswirksame Finanzerträge (Auflösung von RS Bewertung von Beteiligungen und aktiven Finanzinstrumenten)			
Nicht finanzwirksame Erträge		-118.600,00		
Finanzwirksame Erträge		9.163.800,00		
221	Personalaufwand		2.695.300,00	
222	Sachaufwand		4.039.200,00	
223	Transferaufwand		2.837.800,00	
224	Finanzaufwand		94.700,00	
Summe Aufwendungen (SU 22)			9.667.000,00	
2214	Nicht finanzierungswirksamer Personalaufwand (Dotierung RS für Abfertigungen, Jubiläum u. nicht konsumierte Urlaube)		-32.600,00	
2226	Nicht finanzierungswirksamer Sachaufwand (inkl. Abschreibungen, Dotierung von RS Prozess, ausstehende Rechnungen)		-906.000,00	
2237	Nicht finanzierungswirksamer Transferaufwand (Dotierungen von RS f. Pensionen)			
2245	Nicht finanzierungswirksamer Finanzaufwand (Wertberichtigungen zu Finanzinstrumenten, Aufwendungen aus der Bewertung von Beteiligungen)			
Nicht finanzwirksame Aufwendungen			-938.600,00	
Finanzwirksame Aufwendungen			8.728.400,00	
Finanzwirksames Ergebnis		9.163.800,00	8.728.400,00	435.400,00

MVAG	Mittelverwendungs- und -aufbringungsgruppen	Mittelaufbringung	Mittelverwendung	Saldo
332	Einzahlungen aus der Rückzahlung von Darlehen sowie gewährten Vorschüssen (ohne 332x mit Projektcode - Anzahlungen)	2.000,00		
1141	Vorräte (- Veränderung)			
1142	Gegebene Anzahlungen auf Vorräte (- Veränderung)			
1540	Passive Rechnungsabgrenzung			
	Einzahlungen der Kontengruppe 000-089, die keinem Projekt mit Projektcode 1 zugeordnet sind			
	Einzahlungen der Kontengruppe 30, die keinem Projekt mit Projektcode 1 zugeordnet sind	40.000,00		
	- Erträge der Kontogruppe 80 mit Projektcode 1			
2301	Entnahmen von Rücklagen endfälliger Darlehen (Kontengruppe 893)			
Jährliche wiederkehrende Einzahlungen		42.000,00		
36	Auszahlungen aus der Finanzierungstätigkeit (ohne Projektcode 1)		446.100,00	
2401	Zuweisung an Rücklagen endfälliger Darlehen (Kontengruppe 793)			
342	Auszahlungen aus der Gewährung von Darlehen sowie gewährten Vorschüssen (ohne 342x mit Projektcode - Anzahlungen)		2.000,00	
1141	Vorräte (+ Veränderung)			
1142	Gegebene Anzahlungen auf Vorräte (+ Veränderung)			
1170	Aktive Rechnungsabgrenzung			
	Auszahlungen (Investitionen) der Kontengruppe 000-083, die keinem Projekt mit Projektcode 1 zugeordnet sind		78.300,00	
Jährliche wiederkehrende Auszahlungen			526.400,00	
	Kontengruppe 871, KT der Ergebnisrechnung, mit Projektcode (BZ)			
Summe Kapitaltransfers der Ergebnisrechnung		0,00		
H1 Jährliches Haushaltspotential (Eigenmittel)		9.205.800,00	9.254.800,00	-49.000,00
H4VJ Haushaltspotential Vorjahr (Endbestand HP-RL Vorjahr, Konto 935077 = AB)				-669.700,00
H2 verfügbares Haushaltspotential (Eigenmittel)				-718.700,00

MVAG	Mittelverwendungs- und -aufbringungsgruppen	Mittelaufbringung	Mittelverwendung	Saldo
Information 1 - Berechnung der tatsächlichen Liquidität				
	im verfügbaren Haushaltspotential enthaltene Bedarfszuweisungen zur Liquiditätssteigerung aus Kontogruppe 871, KT der Ergebnisrechnung ohne Projektcode	500.000,00		
	tatsächlicher Liquiditätsbedarf ohne Rücklagenauflösung (Abgang)	-1.218.700,00		
2401	Zuweisungen an Haushaltsrücklagen (Kontengruppe 794)			
2401	Zuweisungen an Haushaltsrücklagen (Kontengruppe 795)			
Jährliche Aufwände für Rücklagen			0,00	
2301	Entnahmen von Haushaltsrücklagen (Kontengruppe 894)			
2301	Entnahmen von Haushaltsrücklagen (Kontengruppe 895)			
Jährliche RL-Erträge f. Investitionen (finanzw.)		0,00		
H3 verfügbares Haushaltspotential (Eigenmittel) nach finanzwirksamen Rücklagen		-718.700,00	0,00	-718.700,00
	- Zuweisungen und Umbuchungen an investive Vorhaben			0,00
	+ Rückführungen und Umbuchungen von investiven Vorhaben			0,00
H4 kumuliertes Haushaltspotential (Eigenmittel) Endbestand		-718.700,00	0,00	-718.700,00

MVAG	Mittelverwendungs- und -aufbringungsgruppen	Mittelaufbringung	Mittelverwendung	Saldo
211	Erträge aus der operativen Verwaltungstätigkeit	8.223.000,00		
212	Erträge aus Transfers	933.500,00		
213	Finanzerträge	300,00		
Summe Erträge (SU 21)		9.156.800,00		
2117	Nicht finanzierungswirksame operative Erträge (Auflösung von Rückstellungen und Aktivierte Eigenleistungen)	-3.000,00		
2127	Nicht finanzierungswirksamer Transferertrag (Auflösung von Investitionszuschüssen)	-118.200,00		
2136	Sonstige nicht finanzierungswirksame Finanzerträge (Auflösung von RS Bewertung von Beteiligungen und aktiven Finanzinstrumenten)			
Nicht finanzwirksame Erträge		-121.200,00		
Finanzwirksame Erträge		9.035.600,00		
221	Personalaufwand		2.746.700,00	
222	Sachaufwand		3.953.700,00	
223	Transferaufwand		3.033.500,00	
224	Finanzaufwand		83.800,00	
Summe Aufwendungen (SU 22)			9.817.700,00	
2214	Nicht finanzierungswirksamer Personalaufwand (Dotierung RS für Abfertigungen, Jubiläum u. nicht konsumierte Urlaube)		-28.800,00	
2226	Nicht finanzierungswirksamer Sachaufwand (inkl. Abschreibungen, Dotierung von RS Prozess, ausstehende Rechnungen)		-895.600,00	
2237	Nicht finanzierungswirksamer Transferaufwand (Dotierungen von RS f. Pensionen)			
2245	Nicht finanzierungswirksamer Finanzaufwand (Wertberichtigungen zu Finanzinstrumenten, Aufwendungen aus der Bewertung von Beteiligungen)			
Nicht finanzwirksame Aufwendungen			-924.400,00	
Finanzwirksame Aufwendungen			8.893.300,00	
Finanzwirksames Ergebnis		9.035.600,00	8.893.300,00	142.300,00

MVAG	Mittelverwendungs- und -aufbringungsgruppen	Mittelaufbringung	Mittelverwendung	Saldo
332	Einzahlungen aus der Rückzahlung von Darlehen sowie gewährten Vorschüssen (ohne 332x mit Projektcode - Anzahlungen)	2.000,00		
1141	Vorräte (- Veränderung)			
1142	Gegebene Anzahlungen auf Vorräte (- Veränderung)			
1540	Passive Rechnungsabgrenzung			
	Einzahlungen der Kontengruppe 000-089, die keinem Projekt mit Projektcode 1 zugeordnet sind			
	Einzahlungen der Kontengruppe 30, die keinem Projekt mit Projektcode 1 zugeordnet sind	40.000,00		
	- Erträge der Kontogruppe 80 mit Projektcode 1			
2301	Entnahmen von Rücklagen endfälliger Darlehen (Kontengruppe 893)			
Jährliche wiederkehrende Einzahlungen		42.000,00		
36	Auszahlungen aus der Finanzierungstätigkeit (ohne Projektcode 1)		442.400,00	
2401	Zuweisung an Rücklagen endfälliger Darlehen (Kontengruppe 793)			
342	Auszahlungen aus der Gewährung von Darlehen sowie gewährten Vorschüssen (ohne 342x mit Projektcode - Anzahlungen)		2.000,00	
1141	Vorräte (+ Veränderung)			
1142	Gegebene Anzahlungen auf Vorräte (+ Veränderung)			
1170	Aktive Rechnungsabgrenzung			
	Auszahlungen (Investitionen) der Kontengruppe 000-083, die keinem Projekt mit Projektcode 1 zugeordnet sind		9.800,00	
Jährliche wiederkehrende Auszahlungen			454.200,00	
	Kontengruppe 871, KT der Ergebnisrechnung, mit Projektcode (BZ)			
Summe Kapitaltransfers der Ergebnisrechnung		0,00		
H1 Jährliches Haushaltspotential (Eigenmittel)		9.077.600,00	9.347.500,00	-269.900,00
H4VJ Haushaltspotential Vorjahr (Endbestand HP-RL Vorjahr, Konto 935077 = AB)				-718.700,00
H2 verfügbares Haushaltspotential (Eigenmittel)				-988.600,00

MVAG	Mittelverwendungs- und -aufbringungsgruppen	Mittelaufbringung	Mittelverwendung	Saldo
Information 1 - Berechnung der tatsächlichen Liquidität				
im verfügbaren Haushaltspotential enthaltene Bedarfszuweisungen zur Liquiditätssteigerung aus Kontogruppe 871, KT der Ergebnisrechnung ohne Projektcode				
tatsächlicher Liquiditätsbedarf ohne Rücklagenauflösung (Abgang)		-988.600,00		
2401	Zuweisungen an Haushaltsrücklagen (Kontengruppe 794)			
2401	Zuweisungen an Haushaltsrücklagen (Kontengruppe 795)			
Jährliche Aufwände für Rücklagen			0,00	
2301	Entnahmen von Haushaltsrücklagen (Kontengruppe 894)			
2301	Entnahmen von Haushaltsrücklagen (Kontengruppe 895)			
Jährliche RL-Erträge f. Investitionen (finanzw.)		0,00		
H3 verfügbares Haushaltspotential (Eigenmittel) nach finanzwirksamen Rücklagen		-988.600,00	0,00	-988.600,00
- Zuweisungen und Umbuchungen an investive Vorhaben				0,00
+ Rückführungen und Umbuchungen von investiven Vorhaben				0,00
H4 kumuliertes Haushaltspotential (Eigenmittel) Endbestand		-988.600,00	0,00	-988.600,00

MVAG	Mittelverwendungs- und -aufbringungsgruppen	Mittelaufbringung	Mittelverwendung	Saldo
211	Erträge aus der operativen Verwaltungstätigkeit	8.551.000,00		
212	Erträge aus Transfers	900.900,00		
213	Finanzerträge	300,00		
Summe Erträge (SU 21)		9.452.200,00		
2117	Nicht finanzierungswirksame operative Erträge (Auflösung von Rückstellungen und Aktivierte Eigenleistungen)	-9.700,00		
2127	Nicht finanzierungswirksamer Transferertrag (Auflösung von Investitionszuschüssen)	-118.200,00		
2136	Sonstige nicht finanzierungswirksame Finanzerträge (Auflösung von RS Bewertung von Beteiligungen und aktiven Finanzinstrumenten)			
Nicht finanzwirksame Erträge		-127.900,00		
Finanzwirksame Erträge		9.324.300,00		
221	Personalaufwand		2.840.200,00	
222	Sachaufwand		4.052.400,00	
223	Transferaufwand		3.242.200,00	
224	Finanzaufwand		72.900,00	
Summe Aufwendungen (SU 22)			10.207.700,00	
2214	Nicht finanzierungswirksamer Personalaufwand (Dotierung RS für Abfertigungen, Jubiläum u. nicht konsumierte Urlaube)		-30.100,00	
2226	Nicht finanzierungswirksamer Sachaufwand (inkl. Abschreibungen, Dotierung von RS Prozess, ausstehende Rechnungen)		-873.400,00	
2237	Nicht finanzierungswirksamer Transferaufwand (Dotierungen von RS f. Pensionen)			
2245	Nicht finanzierungswirksamer Finanzaufwand (Wertberichtigungen zu Finanzinstrumenten, Aufwendungen aus der Bewertung von Beteiligungen)			
Nicht finanzwirksame Aufwendungen			-903.500,00	
Finanzwirksame Aufwendungen			9.304.200,00	
Finanzwirksames Ergebnis		9.324.300,00	9.304.200,00	20.100,00

MVAG	Mittelverwendungs- und -aufbringungsgruppen	Mittelaufbringung	Mittelverwendung	Saldo
332	Einzahlungen aus der Rückzahlung von Darlehen sowie gewährten Vorschüssen (ohne 332x mit Projektcode - Anzahlungen)	2.000,00		
1141	Vorräte (- Veränderung)			
1142	Gegebene Anzahlungen auf Vorräte (- Veränderung)			
1540	Passive Rechnungsabgrenzung			
	Einzahlungen der Kontengruppe 000-089, die keinem Projekt mit Projektcode 1 zugeordnet sind			
	Einzahlungen der Kontengruppe 30, die keinem Projekt mit Projektcode 1 zugeordnet sind	40.000,00		
	- Erträge der Kontogruppe 80 mit Projektcode 1			
2301	Entnahmen von Rücklagen endfälliger Darlehen (Kontengruppe 893)			
Jährliche wiederkehrende Einzahlungen		42.000,00		
36	Auszahlungen aus der Finanzierungstätigkeit (ohne Projektcode 1)		427.300,00	
2401	Zuweisung an Rücklagen endfälliger Darlehen (Kontengruppe 793)			
342	Auszahlungen aus der Gewährung von Darlehen sowie gewährten Vorschüssen (ohne 342x mit Projektcode - Anzahlungen)		2.000,00	
1141	Vorräte (+ Veränderung)			
1142	Gegebene Anzahlungen auf Vorräte (+ Veränderung)			
1170	Aktive Rechnungsabgrenzung			
	Auszahlungen (Investitionen) der Kontengruppe 000-083, die keinem Projekt mit Projektcode 1 zugeordnet sind		9.400,00	
Jährliche wiederkehrende Auszahlungen			438.700,00	
	Kontengruppe 871, KT der Ergebnisrechnung, mit Projektcode (BZ)			
Summe Kapitaltransfers der Ergebnisrechnung		0,00		
H1 Jährliches Haushaltspotential (Eigenmittel)		9.366.300,00	9.742.900,00	-376.600,00
H4VJ Haushaltspotential Vorjahr (Endbestand HP-RL Vorjahr, Konto 935077 = AB)				-988.600,00
H2 verfügbares Haushaltspotential (Eigenmittel)				-1.365.200,00

MVAG	Mittelverwendungs- und -aufbringungsgruppen	Mittelaufbringung	Mittelverwendung	Saldo
Information 1 - Berechnung der tatsächlichen Liquidität				
im verfügbaren Haushaltspotential enthaltene Bedarfszuweisungen zur Liquiditätssteigerung aus Kontogruppe 871, KT der Ergebnisrechnung ohne Projektcode				
tatsächlicher Liquiditätsbedarf ohne Rücklagenauflösung (Abgang)		-1.365.200,00		
2401	Zuweisungen an Haushaltsrücklagen (Kontengruppe 794)			
2401	Zuweisungen an Haushaltsrücklagen (Kontengruppe 795)			
Jährliche Aufwände für Rücklagen			0,00	
2301	Entnahmen von Haushaltsrücklagen (Kontengruppe 894)			
2301	Entnahmen von Haushaltsrücklagen (Kontengruppe 895)			
Jährliche RL-Erträge f. Investitionen (finanzw.)		0,00		
H3 verfügbares Haushaltspotential (Eigenmittel) nach finanzwirksamen Rücklagen		-1.365.200,00	0,00	-1.365.200,00
- Zuweisungen und Umbuchungen an investive Vorhaben				0,00
+ Rückführungen und Umbuchungen von investiven Vorhaben				0,00
H4 kumuliertes Haushaltspotential (Eigenmittel) Endbestand		-1.365.200,00	0,00	-1.365.200,00

MVAG	Mittelverwendungs- und -aufbringungsgruppen	Mittelaufbringung	Mittelverwendung	Saldo
211	Erträge aus der operativen Verwaltungstätigkeit	8.836.800,00		
212	Erträge aus Transfers	902.700,00		
213	Finanzerträge	300,00		
Summe Erträge (SU 21)		9.739.800,00		
2117	Nicht finanzierungswirksame operative Erträge (Auflösung von Rückstellungen und Aktivierte Eigenleistungen)			
2127	Nicht finanzierungswirksamer Transferertrag (Auflösung von Investitionszuschüssen)	-118.200,00		
2136	Sonstige nicht finanzierungswirksame Finanzerträge (Auflösung von RS Bewertung von Beteiligungen und aktiven Finanzinstrumenten)			
Nicht finanzwirksame Erträge		-118.200,00		
Finanzwirksame Erträge		9.621.600,00		
221	Personalaufwand		2.925.400,00	
222	Sachaufwand		4.122.100,00	
223	Transferaufwand		3.467.600,00	
224	Finanzaufwand		61.200,00	
Summe Aufwendungen (SU 22)			10.576.300,00	
2214	Nicht finanzierungswirksamer Personalaufwand (Dotierung RS für Abfertigungen, Jubiläum u. nicht konsumierte Urlaube)		-31.100,00	
2226	Nicht finanzierungswirksamer Sachaufwand (inkl. Abschreibungen, Dotierung von RS Prozess, ausstehende Rechnungen)		-869.300,00	
2237	Nicht finanzierungswirksamer Transferaufwand (Dotierungen von RS f. Pensionen)			
2245	Nicht finanzierungswirksamer Finanzaufwand (Wertberichtigungen zu Finanzinstrumenten, Aufwendungen aus der Bewertung von Beteiligungen)			
Nicht finanzwirksame Aufwendungen			-900.400,00	
Finanzwirksame Aufwendungen			9.675.900,00	
Finanzwirksames Ergebnis		9.621.600,00	9.675.900,00	-54.300,00

MVAG	Mittelverwendungs- und -aufbringungsgruppen	Mittelaufbringung	Mittelverwendung	Saldo
332	Einzahlungen aus der Rückzahlung von Darlehen sowie gewährten Vorschüssen (ohne 332x mit Projektcode - Anzahlungen)	2.000,00		
1141	Vorräte (- Veränderung)			
1142	Gegebene Anzahlungen auf Vorräte (- Veränderung)			
1540	Passive Rechnungsabgrenzung			
	Einzahlungen der Kontengruppe 000-089, die keinem Projekt mit Projektcode 1 zugeordnet sind			
	Einzahlungen der Kontengruppe 30, die keinem Projekt mit Projektcode 1 zugeordnet sind	40.000,00		
	- Erträge der Kontogruppe 80 mit Projektcode 1			
2301	Entnahmen von Rücklagen endfälliger Darlehen (Kontengruppe 893)			
Jährliche wiederkehrende Einzahlungen		42.000,00		
36	Auszahlungen aus der Finanzierungstätigkeit (ohne Projektcode 1)		279.300,00	
2401	Zuweisung an Rücklagen endfälliger Darlehen (Kontengruppe 793)			
342	Auszahlungen aus der Gewährung von Darlehen sowie gewährten Vorschüssen (ohne 342x mit Projektcode - Anzahlungen)		2.000,00	
1141	Vorräte (+ Veränderung)			
1142	Gegebene Anzahlungen auf Vorräte (+ Veränderung)			
1170	Aktive Rechnungsabgrenzung			
	Auszahlungen (Investitionen) der Kontengruppe 000-083, die keinem Projekt mit Projektcode 1 zugeordnet sind		9.400,00	
Jährliche wiederkehrende Auszahlungen			290.700,00	
	Kontengruppe 871, KT der Ergebnisrechnung, mit Projektcode (BZ)			
Summe Kapitaltransfers der Ergebnisrechnung		0,00		
H1 Jährliches Haushaltspotential (Eigenmittel)		9.663.600,00	9.966.600,00	-303.000,00
H4VJ Haushaltspotential Vorjahr (Endbestand HP-RL Vorjahr, Konto 935077 = AB)				-1.365.200,00
H2 verfügbares Haushaltspotential (Eigenmittel)				-1.668.200,00

MVAG	Mittelverwendungs- und -aufbringungsgruppen	Mittelaufbringung	Mittelverwendung	Saldo
Information 1 - Berechnung der tatsächlichen Liquidität				
im verfügbaren Haushaltspotential enthaltene Bedarfszuweisungen zur Liquiditätssteigerung aus Kontogruppe 871, KT der Ergebnisrechnung ohne Projektcode				
tatsächlicher Liquiditätsbedarf ohne Rücklagenauflösung (Abgang)		-1.668.200,00		
2401	Zuweisungen an Haushaltsrücklagen (Kontengruppe 794)			
2401	Zuweisungen an Haushaltsrücklagen (Kontengruppe 795)			
Jährliche Aufwände für Rücklagen			0,00	
2301	Entnahmen von Haushaltsrücklagen (Kontengruppe 894)			
2301	Entnahmen von Haushaltsrücklagen (Kontengruppe 895)			
Jährliche RL-Erträge f. Investitionen (finanzw.)		0,00		
H3 verfügbares Haushaltspotential (Eigenmittel) nach finanzwirksamen Rücklagen		-1.668.200,00	0,00	-1.668.200,00
- Zuweisungen und Umbuchungen an investive Vorhaben				0,00
+ Rückführungen und Umbuchungen von investiven Vorhaben				0,00
H4 kumuliertes Haushaltspotential (Eigenmittel) Endbestand		-1.668.200,00	0,00	-1.668.200,00

MVAG	Mittelverwendungs- und -aufbringungsgruppen	Mittelaufbringung	Mittelverwendung	Saldo
211	Erträge aus der operativen Verwaltungstätigkeit	9.264.000,00		
212	Erträge aus Transfers	740.900,00		
213	Finanzerträge	300,00		
Summe Erträge (SU 21)		10.005.200,00		
2117	Nicht finanzierungswirksame operative Erträge (Auflösung von Rückstellungen und Aktivierte Eigenleistungen)	-118.700,00		
2127	Nicht finanzierungswirksamer Transferertrag (Auflösung von Investitionszuschüssen)	-118.200,00		
2136	Sonstige nicht finanzierungswirksame Finanzerträge (Auflösung von RS Bewertung von Beteiligungen und aktiven Finanzinstrumenten)			
Nicht finanzwirksame Erträge		-236.900,00		
Finanzwirksame Erträge		9.768.300,00		
221	Personalaufwand		2.996.300,00	
222	Sachaufwand		4.220.300,00	
223	Transferaufwand		3.710.500,00	
224	Finanzaufwand		55.600,00	
Summe Aufwendungen (SU 22)			10.982.700,00	
2214	Nicht finanzierungswirksamer Personalaufwand (Dotierung RS für Abfertigungen, Jubiläum u. nicht konsumierte Urlaube)		-16.000,00	
2226	Nicht finanzierungswirksamer Sachaufwand (inkl. Abschreibungen, Dotierung von RS Prozess, ausstehende Rechnungen)		-848.100,00	
2237	Nicht finanzierungswirksamer Transferaufwand (Dotierungen von RS f. Pensionen)			
2245	Nicht finanzierungswirksamer Finanzaufwand (Wertberichtigungen zu Finanzinstrumenten, Aufwendungen aus der Bewertung von Beteiligungen)			
Nicht finanzwirksame Aufwendungen			-864.100,00	
Finanzwirksame Aufwendungen			10.118.600,00	
Finanzwirksames Ergebnis		9.768.300,00	10.118.600,00	-350.300,00

MVAG	Mittelverwendungs- und -aufbringungsgruppen	Mittelaufbringung	Mittelverwendung	Saldo
332	Einzahlungen aus der Rückzahlung von Darlehen sowie gewährten Vorschüssen (ohne 332x mit Projektcode - Anzahlungen)	2.000,00		
1141	Vorräte (- Veränderung)			
1142	Gegebene Anzahlungen auf Vorräte (- Veränderung)			
1540	Passive Rechnungsabgrenzung			
	Einzahlungen der Kontengruppe 000-089, die keinem Projekt mit Projektcode 1 zugeordnet sind			
	Einzahlungen der Kontengruppe 30, die keinem Projekt mit Projektcode 1 zugeordnet sind	40.000,00		
	- Erträge der Kontogruppe 80 mit Projektcode 1			
2301	Entnahmen von Rücklagen endfälliger Darlehen (Kontengruppe 893)			
Jährliche wiederkehrende Einzahlungen		42.000,00		
36	Auszahlungen aus der Finanzierungstätigkeit (ohne Projektcode 1)		196.000,00	
2401	Zuweisung an Rücklagen endfälliger Darlehen (Kontengruppe 793)			
342	Auszahlungen aus der Gewährung von Darlehen sowie gewährten Vorschüssen (ohne 342x mit Projektcode - Anzahlungen)		2.000,00	
1141	Vorräte (+ Veränderung)			
1142	Gegebene Anzahlungen auf Vorräte (+ Veränderung)			
1170	Aktive Rechnungsabgrenzung			
	Auszahlungen (Investitionen) der Kontengruppe 000-083, die keinem Projekt mit Projektcode 1 zugeordnet sind		9.500,00	
Jährliche wiederkehrende Auszahlungen			207.500,00	
	Kontengruppe 871, KT der Ergebnisrechnung, mit Projektcode (BZ)			
Summe Kapitaltransfers der Ergebnisrechnung		0,00		
H1 Jährliches Haushaltspotential (Eigenmittel)		9.810.300,00	10.326.100,00	-515.800,00
H4VJ Haushaltspotential Vorjahr (Endbestand HP-RL Vorjahr, Konto 935077 = AB)				-1.668.200,00
H2 verfügbares Haushaltspotential (Eigenmittel)				-2.184.000,00

MVAG	Mittelverwendungs- und -aufbringungsgruppen	Mittelaufbringung	Mittelverwendung	Saldo
Information 1 - Berechnung der tatsächlichen Liquidität				
im verfügbaren Haushaltspotential enthaltene Bedarfszuweisungen zur Liquiditätssteigerung aus Kontogruppe 871, KT der Ergebnisrechnung ohne Projektcode				
tatsächlicher Liquiditätsbedarf ohne Rücklagenauflösung (Abgang)		-2.184.000,00		
2401	Zuweisungen an Haushaltsrücklagen (Kontengruppe 794)			
2401	Zuweisungen an Haushaltsrücklagen (Kontengruppe 795)			
Jährliche Aufwände für Rücklagen			0,00	
2301	Entnahmen von Haushaltsrücklagen (Kontengruppe 894)			
2301	Entnahmen von Haushaltsrücklagen (Kontengruppe 895)			
Jährliche RL-Erträge f. Investitionen (finanzw.)		0,00		
H3 verfügbares Haushaltspotential (Eigenmittel) nach finanzwirksamen Rücklagen		-2.184.000,00	0,00	-2.184.000,00
- Zuweisungen und Umbuchungen an investive Vorhaben				0,00
+ Rückführungen und Umbuchungen von investiven Vorhaben				0,00
H4 kumuliertes Haushaltspotential (Eigenmittel) Endbestand		-2.184.000,00	0,00	-2.184.000,00

MFP - Schuldenentwicklung

Bezeichnung	VA 2026	Plan 2027	Plan 2028	Plan 2029	Plan 2030
Gesamte Schulden					
Buchwert 01.01.	2.476.100	2.030.000	1.587.600	1.160.300	860.000
Zugang					
Tilgung	446.100	442.400	427.300	279.300	196.000
Buchwert 31.12.	2.030.000	1.587.600	1.160.300	881.000	664.000
Zinsen	51.600	43.200	33.800	24.600	18.500
Ersätze					
Gesamt-Schuldendienst	497.700	485.600	461.100	303.900	214.500
nicht Maastricht-relevante Schulden					
Buchwert 01.01.	377.800	300.400	223.000	145.700	88.100
Zugang					
Tilgung	77.400	77.400	77.300	57.600	37.700
Buchwert 31.12.	300.400	223.000	145.700	88.100	50.400
Zinsen	8.900	7.600	5.400	3.000	1.900
Ersätze					
Gesamt-Schuldendienst	86.300	85.000	82.700	60.600	39.600
Maastricht-relevante Schulden					
Buchwert 01.01.	2.098.300	1.729.600	1.364.600	1.014.600	771.900
Zugang					
Tilgung	368.700	365.000	350.000	221.700	158.300
Buchwert 31.12.	1.729.600	1.364.600	1.014.600	792.900	613.600
Zinsen	42.700	35.600	28.400	21.600	16.600
Ersätze					
Gesamt-Schuldendienst	411.400	400.600	378.400	243.300	174.900

Seite	Inhalt
3	Vorbericht
17	Ergebnishaushalt Gesamt 1. Ebene (Anlage 1a) - interne Vergütungen enthalten
21	Finanzierungshaushalt Gesamt 1. Ebene (Anlage 1b) - interne Vergütungen enthalten
25	Ergebnishaushalt Gesamt 1. und 2. Ebene (Anlage 1a) - interne Vergütungen enthalten
29	Finanzierungshaushalt Gesamt 1. und 2. Ebene (Anlage 1b) - interne Vergütungen enthalten
35	Ergebnishaushalt Bereichsbudget 1. und 2. Ebene (Anlage 1a)
57	Finanzierungshaushalt Bereichsbudget 1. und 2. Ebene (Anlage 1b)
99	Ergebnis- und Finanzierungsvoranschlag Detailnachweis
183	Haushaltspotential (aufbauend auf der Ergebnisrechnung)
189	Nachweis der Investitionstätigkeit
203	Nachweis der sonstigen Investitionen (nur VC 2)
209	Dienstpostenplan
213	Personaldaten iSd ÖStp (Anlage 4)
219	Querschnitt (Anlage 5b)
223	Nachweis über Transferzahlungen (Anlage 6a)
227	Nachweis über Haushaltsrücklagen und Zahlungsmittelreserven (Anlage 6b)
231	Einzelnachweis über Finanzschulden und Schuldendienst (Anlage 6c)
237	Nachweis über haushaltsinterne Vergütungen (Anlage 6f)
241	Leasingspiegel
245	Rückstellungsspiegel (Anlage 6q)
249	Nachweis Vermögen mit abgeänderter Nutzungsdauer
253	MFP - Ergebnishaushalt Gesamt 1. Ebene - interne Vergütungen enthalten
257	MFP - Finanzierungshaushalt Gesamt 1. Ebene - interne Vergütungen enthalten
261	MFP - Ergebnishaushalt Gesamt 1. und 2. Ebene - interne Vergütungen enthalten
265	MFP - Finanzierungshaushalt Gesamt 1. und 2. Ebene - interne Vergütungen enthalten
271	MFP - Haushaltspotential (aufbauend auf der Ergebnisrechnung)
289	MFP - Schuldenentwicklung