



Marktgemeinde Mauerbach  
**Rechnungsabschluss 2025**

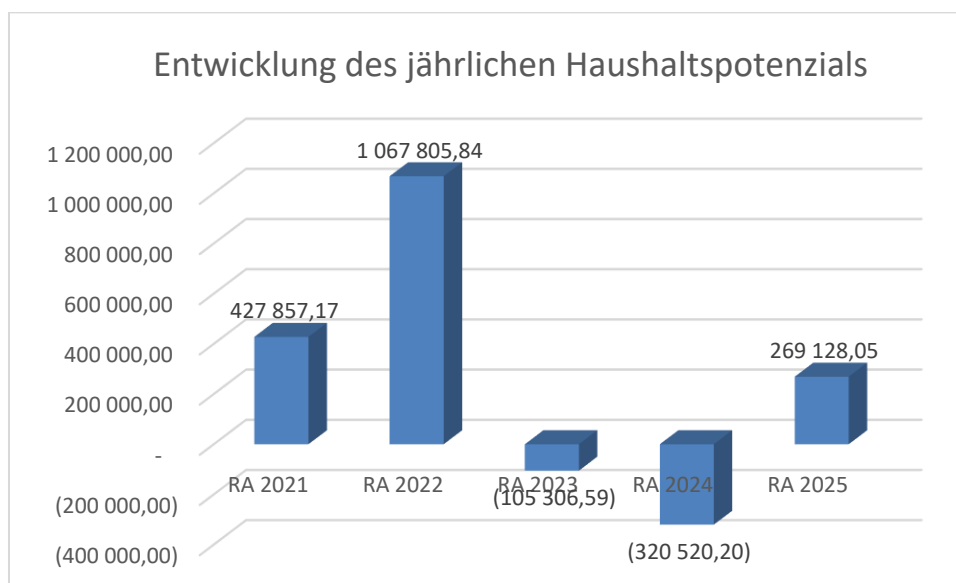


Vorbericht



# Vorbericht zum Rechnungsabschluss 2025 gemäß § 3 der NÖ Gemeindehaushaltsverordnung (NÖ GHVO)

## Entwicklung des Haushaltspotentials



### Erläuterung:

Das Haushaltspotenzial hat seine Grundlage in § 67 Z. 11 der NÖ Gemeindeordnung 1973 (NÖ GO 1973) und ist, nach der Umstellung auf die 3 Komponentenbuchhaltung, erstmals im Rechnungsabschluss 2020 darstellbar. Die Angaben zu den Vorjahren entfallen daher.

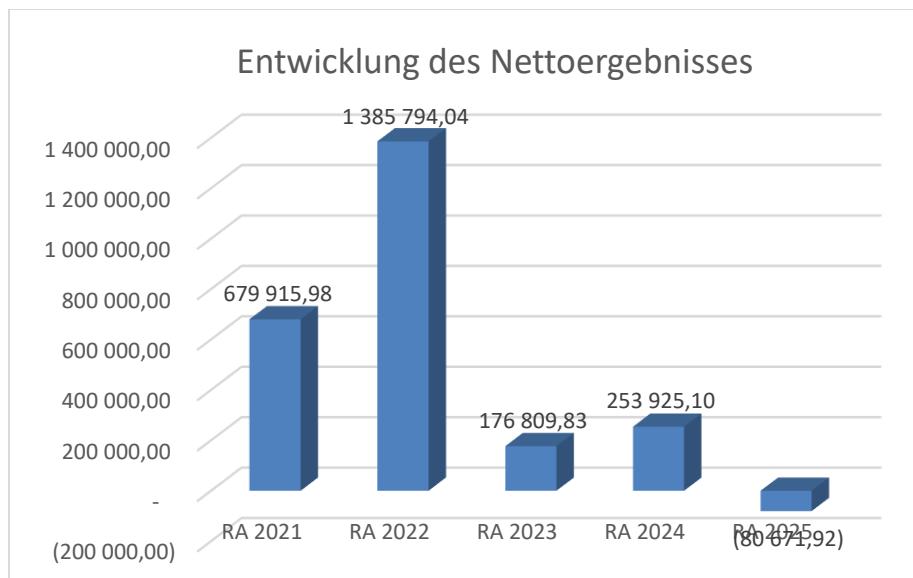
Haushaltspotenzial: Differenz der wiederkehrenden Mittelaufbringungen abzüglich der wiederkehrenden Mittelverwendungen unter Berücksichtigung der entsprechenden Forderungen und Verbindlichkeiten.

Das Haushaltspotenzial ist eine wichtige Kenngröße und gibt die aktuelle Leistungsfähigkeit der Gemeinde wieder. Das schafft Vergleichbarkeit mit der bisherigen Rechtslage, aus der Überschüsse und Abgänge abzuleiten waren und dient der Transparenz.

Nach 2 Jahren eines negativen Haushaltspotential in den Jahren 2023 und 2024 ist das Haushaltspotential des abgelaufenen Jahre wieder ins Plus gewandert. Mit € 269.128,05 konnten wir ein Drittel der negativen Haushaltspotentialrücklage ausgleichen.

Weiterhin können wir keine Zuführung aus der operativen an die investive Gebarung vornehmen.

## Entwicklung des Nettoergebnisses



### Erläuterung:

Beim Nettoergebnis handelt es sich um das Ergebnis der Ergebnisrechnung und ist erstmals für das Haushaltsjahr 2020 berechenbar.

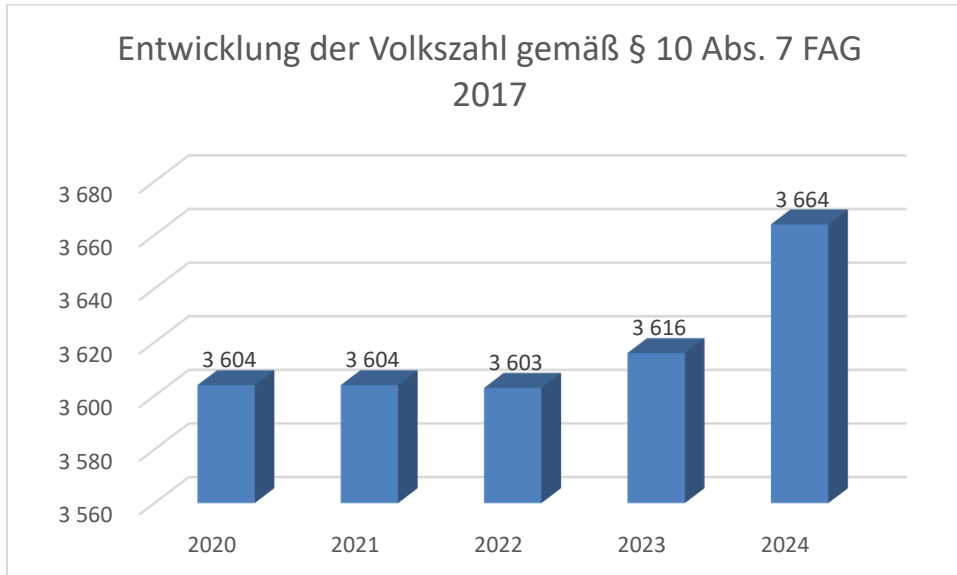
Ein positives Nettoergebnis bedeutet, dass die Erträge ausreichen, die Aufwendungen für die kommunalen Leistungen (inklusive des Werteverzehrs des Anlagevermögens in Form der Abschreibungen) abzudecken.

Ein negatives Nettoergebnis hieße, dass dies nicht zur Gänze (in der Höhe des negativen Wertes) möglich sei.

Für 2025 haben wir erstmalig ein negatives Nettoergebnis vor Buchung der Haushaltspotentialrücklage in der Höhe von € 80.671,92 erreicht.

Dieses negative Nettoergebnis konnten wir aus Mitteln der Eröffnungsbilanzrücklage abdecken. Der nunmehrige Wert der Eröffnungsbilanzrücklage beträgt: € 8.417.430,03.

## Entwicklung der Volkszahl gemäß § 10 Abs. 7 FAG 2017, BGBl. I Nr. 116/2016 in der Fassung BGBl. I Nr. 106/2018



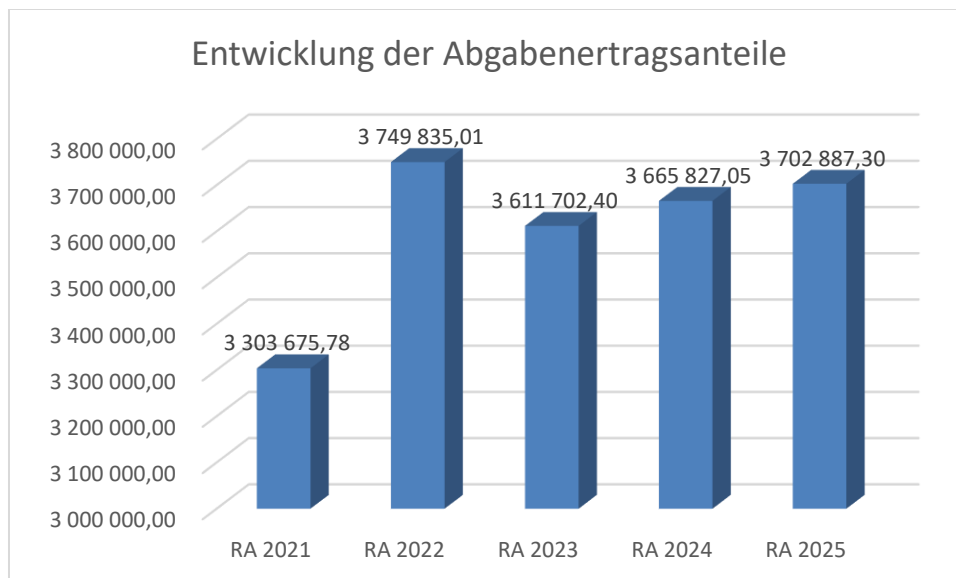
### Erläuterung:

Die Volkszahl gemäß § 10 Abs. 7 FAG 2017 wird jährlich von der Bundesanstalt Statistik Austria zum Stichtag 31. Oktober festgestellt und wirkt mit dem Beginn des übernächsten Kalenderjahres. Sie dient für die Berechnung der Abgabenertragsanteile und darf nicht automatisch mit der Volkszahl für die Berechnung der Gemeinderatsmandate verwechselt werden.

Eine Erhöhung bzw. Verminderung der Volkszahl (jährlich) ist ein wesentlicher Indikator für die Berechnung der Abgabenertragsanteile.

Nach Jahren des beständigen Wegzuges bzw. dem Rückgang der Bevölkerungszahl konnte ab dem Jahr 2023 wieder ein Zuwachs verzeichnet werden.

## Entwicklung der Abgabenertragsanteile

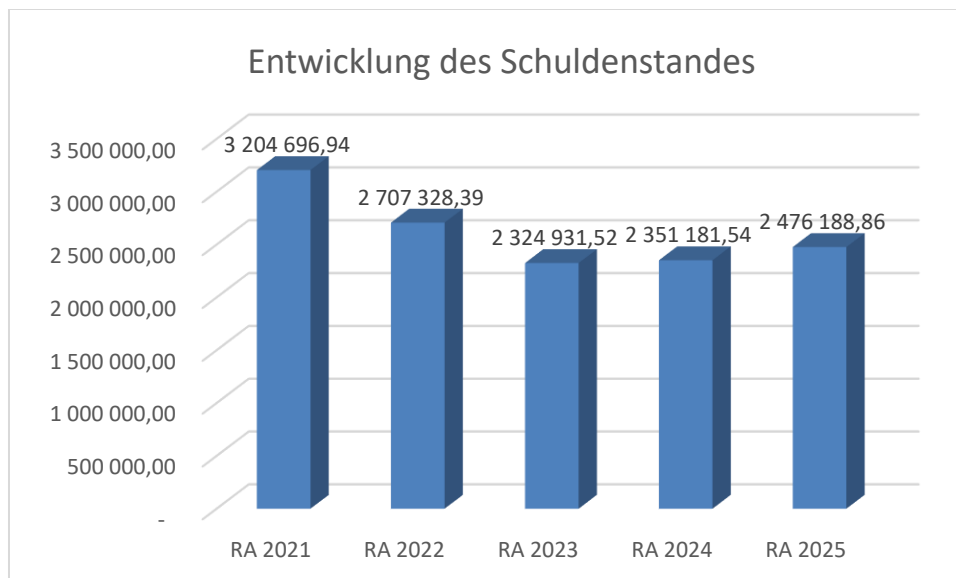


### Erläuterung:

Die Gebietskörperschaften (Bund, Länder und Gemeinden) erhalten auf Basis des aktuellen Finanzausgleichs aus den gemeinschaftlichen Bundesabgaben (z.B. Umsatzsteuer, Körperschaftssteuer, Lohnsteuer, Versicherungssteuer, Mineralölsteuer, Normverbrauchsabgabe, Tabaksteuer udgl.) entsprechende Anteile. Im Bereich der Gemeinden spielen dabei die Volkszahl und der abgestufte Bevölkerungsschlüssel eine besondere Rolle. Die sogenannten „Abgabenertragsanteile“ bilden in den meisten Gemeinden die wichtigste Einnahmequelle.

Im Vergleich zu 2024 gab es um € 37.060,25 höhere Ertragsanteile; das ist eine Steigerung von 1,01%. Jedoch wurden uns um € 43.096,22 weniger Ertragsanteile im Vergleich zu 2024 überwiesen. Grund hierfür sind die höheren Einbehalte für die Umlagen, welche an das Land NÖ zu entrichten sind.

## Entwicklung des Schuldenstandes



### Erläuterung:

Die Entwicklung des Schuldenstandes zeigt auf, inwieweit der Schuldenstand über die Jahre erhöht oder reduziert wird.

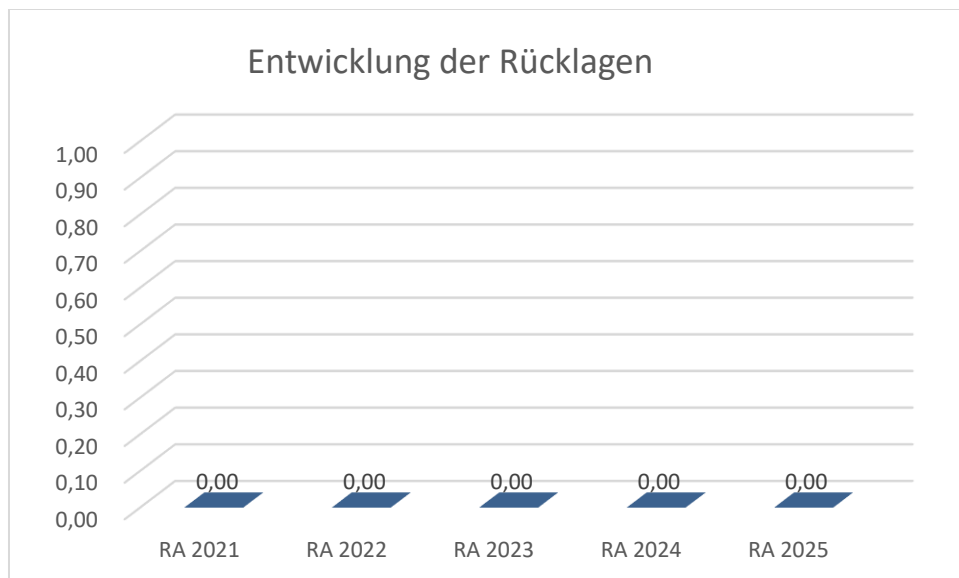
### Begründung durch die Gemeinde:

Die Marktgemeinde Mauerbach hat im Jahr 2025 drei Darlehen in der Gesamthöhe von € 641.000,00 aufgenommen. 4 Darlehen sind im gleichen Zeitraum ausgelaufen.

Die Darlehensaufnahmen waren notwendig, um die Hochwasserschäden des Jahres 2024 beseitigen und einige Einzelprojekte in der investiven Gebarung vornehmen zu können.

Der Gesamtschuldendienst des Jahres 2025 betrug € 569.417,80, davon wurde an Tilgungen € 515.992,68 geleistet.

## Entwicklung der Rücklagen mit Zahlungsmittelreserve

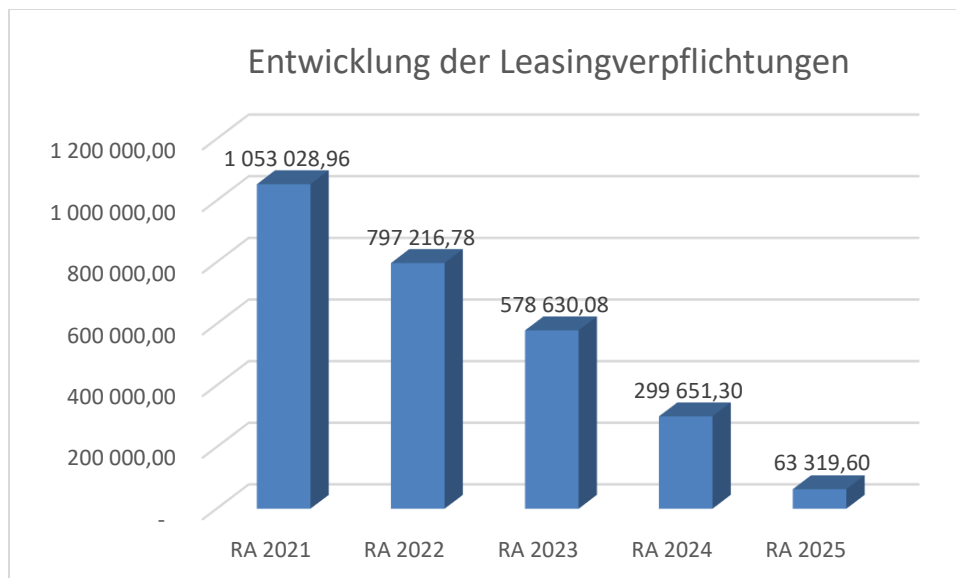


### Erläuterung:

Die Entwicklung der Rücklagen zeigt an, inwieweit Rücklagen vorhanden sind und ob Rücklagen aufgebaut bzw. aufgebraucht werden.

Derzeit verfügen wir über keine Rücklagen mit Zahlungsmittelreserven.

## Entwicklung der Leasingverpflichtungen



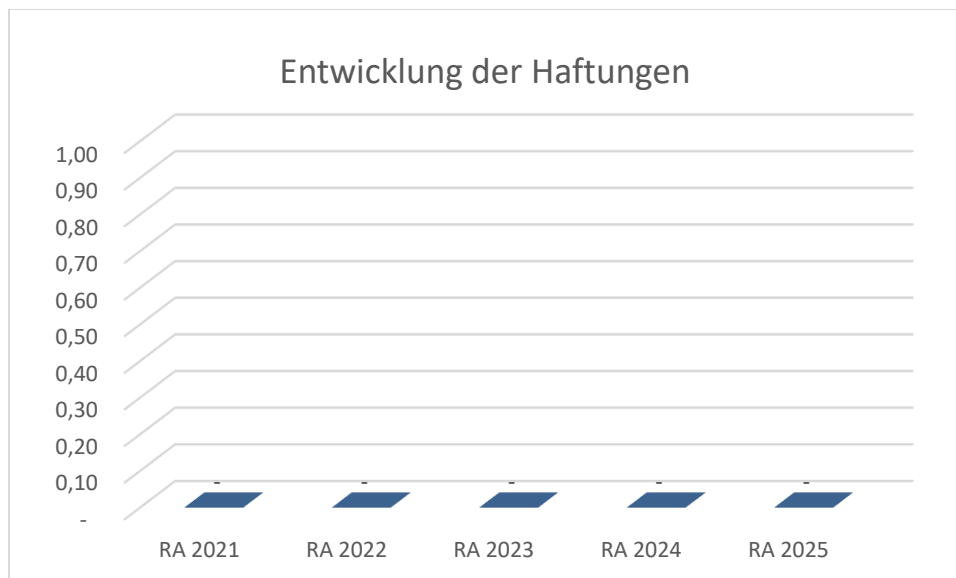
### Erläuterung:

Bei den Leasingverpflichtungen handelt es sich nicht um Finanzschulden (z.B. Darlehen), sondern um Verwaltungsschulden. Unabhängig davon stellen Leasingverbindlichkeiten Leistungsverpflichtungen für die Gemeinden dar und sind daher bei einer allfälligen Finanzlagenberechnung entsprechend zu berücksichtigen.

Die Leasingverpflichtungen sind mit Beginn des Jahres 2020 in einer eigenen Anlage gemäß VRV 2015 festzuhalten.

Die seit 2016 ständig geringer werdenden Leasingverpflichtungen der Gemeinde Mauerbach ergeben sich aus den mittlerweile abgelaufenen Leasingverträgen. Im Jahr 2025 sind zwei Verträge abgelaufen. Beide Objekte, ein Fahrzeug und ein Gebäude (Volksschule) wurden in das Vermögen der Gemeinde übernommen.

## Entwicklung der Haftungen



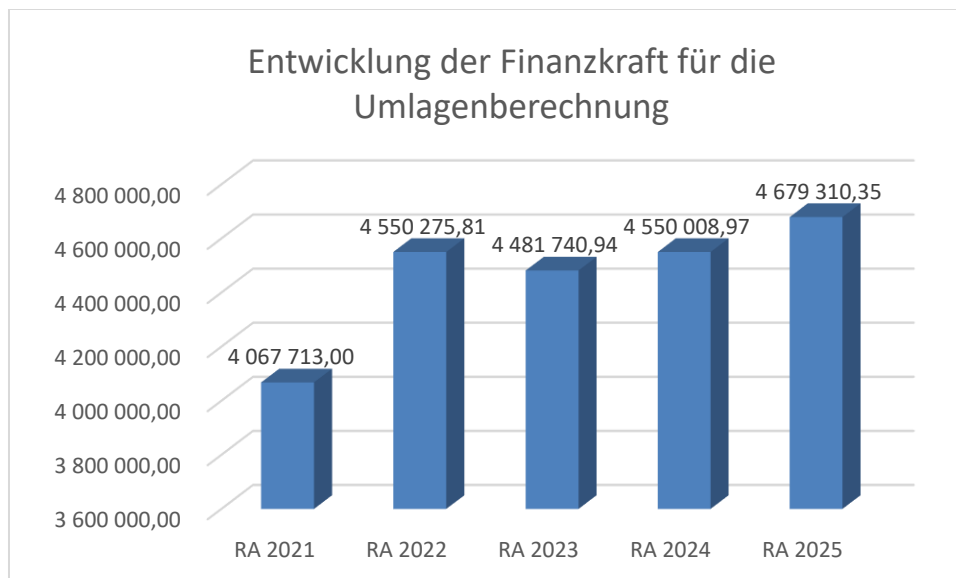
### Erläuterung:

Eine Gemeinde darf Bürgschaften und sonstige Haftungen nur übernehmen, wenn hierfür ein besonderes Interesse der Gemeinde gegeben ist, der Schuldner nachweist, dass eine ordnungsgemäße Verzinsung und Tilgung gesichert ist, die Haftungen befristet sind, der Betrag, für den gehaftet wird, ziffernmäßig bestimmt ist und die Gemeinde den daraus folgenden Zahlungsverpflichtungen nachkommen kann (vgl. § 78 Abs. 1 NÖ Gemeindeordnung 1973).

### Begründung durch die Gemeinde:

Die Marktgemeinde Mauerbach hat keine Haftungen übernommen.

## Entwicklung der Finanzkraft für die Umlagenberechnung



### Erläuterung:

Die Finanzkraft einer Gemeinde wird aus den

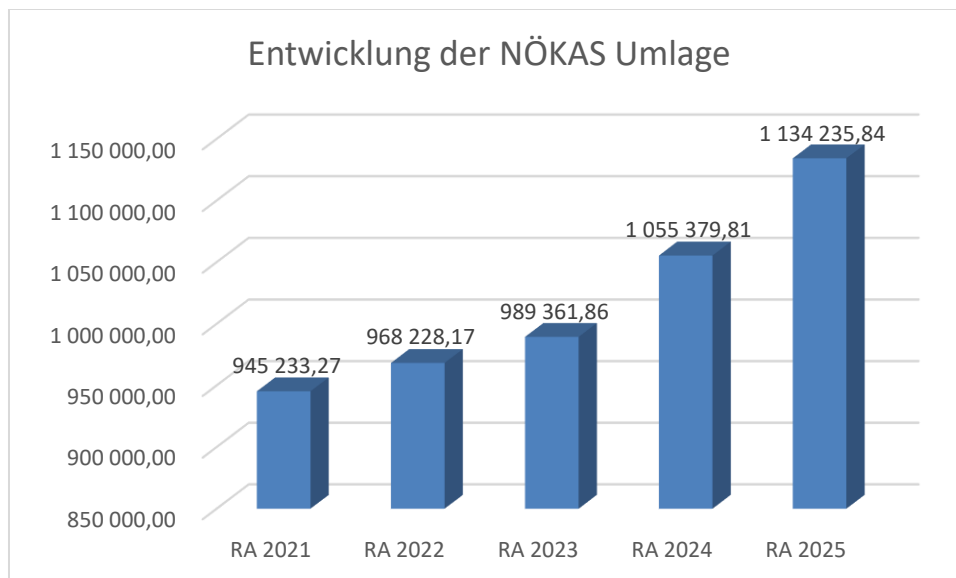
- Erträgen der ausschließlichen Gemeindeabgaben ohne die Gebühren für die Benützung von Gemeindeeinrichtungen und -anlagen und ohne die Interessentenbeiträge von Grundstückseigentümern und Anrainern und
- Ertragsanteilen an den gemeinschaftlichen Bundesabgaben ohne Spielbankenabgabe

ermittelt.

Basis für die Ermittlung der Finanzkraft sind die tatsächlichen Beträge aufgrund der Rechnungsabschlüsse und die prognostizierten Beträge der VA und NVA.

Die Darstellung der Entwicklung der Finanzkraft für die Umlagenberechnung hat insbesondere auf die Beitragsleistung der Gemeinden zum NÖ Krankenanstaltensprengel (NÖKAS) und zur Sozialumlage Auswirkungen. Eine Erhöhung oder Reduktion/Verminderung der Finanzkraft wirkt sich unmittelbar auf die Beitragsleistung aus.

## Entwicklung der NÖKAS-Umlage



### Erläuterung:

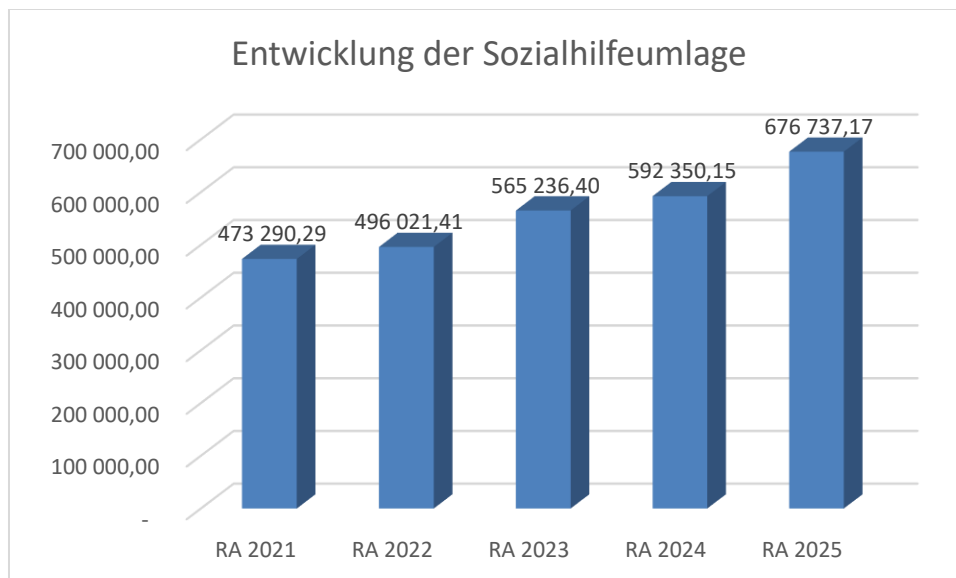
Das Landesgebiet ist Beitragsbezirk und Krankenanstaltensprengel für alle öffentlichen Krankenanstalten in Niederösterreich. Beitragsbezirk und Krankenanstaltensprengel sind ein Gemeindeverband. Dem Gemeindeverband gehören alle Gemeinden Niederösterreichs an. Der Gemeindeverband ist juristische Person, er hat seinen Sitz am Sitz der Landesregierung und trägt die Bezeichnung "NÖ Krankenanstaltensprengel" (§ 61 Abs. 1 NÖ Krankenanstaltengesetz - NÖ KAG).

Die Gemeinden haben an den NÖ Krankenanstaltensprengel monatliche Beiträge zu leisten. Berechnungsgrundlage bilden dabei die Volkszahl und die Finanzkraft der Gemeinden. Steigerungen bei der Volkszahl und bei der Finanzkraft führen daher zu höheren Beitragsleistungen bei den Gemeinden.

Diese monatlichen Beiträge werden, von den der Gemeinde gebührenden monatlichen Vorschüssen auf die Ertragsanteile an den gemeinschaftlichen Bundesabgaben, einbehalten.

Die NÖKAS-Umlage erfuhr eine Steigerung von 7,46% von 2024 auf 2025. Dies entspricht zwar den prognostizierten Werten, ist jedoch trotzdem deutlich über der Steigerung der Abgabenertragsanteile, die nur bei 1,01% liegt.

## Entwicklung der Sozialhilfeumlage



### Erläuterung:

Die Gemeinden haben jährlich einen Beitrag zu den vom Land zu tragenden Kosten der Sozialhilfe, die nicht durch Kostenbeitrags- und Ersatzleistungen oder durch sonstige für Zwecke der Sozialhilfe bestimmte Zuschüsse gedeckt sind, in der Höhe von 50 % an das Land zu entrichten (§ 44 NÖ Sozialhilfe-Ausführungsgesetz – NÖ SAG).

Die Leistungen für die Sozialhilfe-Umlage werden von der Landesregierung auf die einzelnen Gemeinden nach ihrer Finanzkraft (Finanzkraft für die Umlagenberechnung) aufgeteilt.

Diese monatlichen Beiträge werden, von den der Gemeinde gebührenden monatlichen Vorschüssen auf die Ertragsanteile an den gemeinschaftlichen Bundesabgaben, einbehalten.

Die Sozialhilfeumlage erfuhr eine Steigerung von 14,25% von 2024 auf 2025.



Nachweis der liquiden Mittel (Kassenbestand)



**Rechnungsabschluss 2025**

Marktgemeinde Mauerbach

**Nachweis der liquiden Mittel (Kassenbestand)**

| ZW | Code         | Konto                               | Bezeichnung                | IBAN                     | Stand<br>31.12.2024         | Einzahlungen<br>2025        | Auszahlungen<br>2025 | Stand<br>31.12.2025 | Auszug Nr. | Datum      |
|----|--------------|-------------------------------------|----------------------------|--------------------------|-----------------------------|-----------------------------|----------------------|---------------------|------------|------------|
| 1  | 1151         | 200001                              | BAR                        |                          | 4 841,49                    | 55 871,23                   | 46 534,92            | 14 177,80           | 297        | 30.12.2025 |
|    |              |                                     | <b>Bar</b>                 |                          | <b>4 841,49</b>             | <b>55 871,23</b>            | <b>46 534,92</b>     | <b>14 177,80</b>    |            |            |
| 3  | 1151         | 210013                              | PSK-Bawag                  | AT49 6000 0005 1000 8294 | 6 041,35                    | 3 917 079,93                | 3 882 725,43         | 40 395,85           | 250        | 31.12.2025 |
| 7  | 1151         | 210017                              | PSK                        | AT28 6000 0000 0125 0268 | -861 637,35                 | 8 485 741,00                | 8 633 211,08         | -1 009 107,43       | 232        | 31.12.2025 |
| 11 | 1151         | 210011                              | Raika_4566_Teichverwaltung | AT79 3266 7000 0008 4566 | 4 726,48                    | 19 996,00                   | 23 151,28            | 1 571,20            | 12         | 31.12.2025 |
| 15 | 1151         | 210009                              | Giro Raika 335.075         | AT49 3266 7000 0033 5075 | 11 750,33                   | 2 800,00                    | 510,90               | 14 039,43           | 8          | 31.12.2025 |
|    |              |                                     | <b>Bankkonto</b>           |                          | <b>-839 119,19</b>          | <b>12 425 616,93</b>        | <b>12 539 598,69</b> | <b>-953 100,95</b>  |            |            |
| 18 | 1151         | 906018                              | UMBUCHUNG                  |                          | 0,00                        | 2 564 110,30                | 2 564 110,30         | 0,00                |            |            |
| 19 | 1151         | 906019                              | VERRECHNUNG                |                          | 0,00                        | 2 821 138,44                | 2 821 138,44         | 0,00                |            |            |
|    |              |                                     | <b>Verrechnung</b>         |                          | <b>0,00</b>                 | <b>5 385 248,74</b>         | <b>5 385 248,74</b>  | <b>0,00</b>         |            |            |
|    |              |                                     | <b>Gesamtsumme</b>         |                          | <b>-834 277,70</b>          | <b>17 866 736,90</b>        | <b>17 971 382,35</b> | <b>-938 923,15</b>  |            |            |
|    |              |                                     |                            |                          | <b>Stand<br/>31.12.2024</b> | <b>Stand<br/>31.12.2025</b> | <b>Veränderung</b>   |                     |            |            |
|    | <b>1151</b>  | <b>Kassa, Bankguthaben, Schecks</b> |                            |                          | <b>-834 277,70</b>          | <b>-938 923,15</b>          | <b>-104 645,45</b>   |                     |            |            |
|    | <b>B.III</b> | <b>Gesamtsumme liquide Mittel</b>   |                            |                          | <b>-834 277,70</b>          | <b>-938 923,15</b>          | <b>-104 645,45</b>   |                     |            |            |

Der vorliegende Rechnungsabschluss enthält alle im Rechnungszeitraum erfolgten Gebarungen. Er stimmt mit den Belegen und Aufzeichnungen in den Rechnungsbüchern überein. Die ausgewiesenen buchmäßigen Bestände stimmen mit den tatsächlich vorhandenen Bargeldbeständen und Bankbeständen überein.

Der Bürgermeister

Kassenverwalterin

Peter Buchner, MBA

Elisabeth Sojak

Der vorliegende Rechnungsabschluss wurde vom Prüfungsausschuss überprüft. Er ist sachlich und rechnerisch richtig.

Vorsitzender Prüfungsausschuss

Mitglieder Prüfungsausschuss

Michael Felzmann

Claudia Gangl, Dr. Hans Jedliczka, Birgit Kerschbaumer, Michael Strozer MSc



Ergebnishaushalt Gesamt 1. Ebene (Anlage 1a)  
- interne Vergütungen enthalten



| MVAG        | Mittelverwendungs- und aufbringungsgruppen (1. Ebene)                        | RA 2025             | VA 2025             | RA - VA            |
|-------------|--|---------------------|---------------------|--------------------|
| 211         | Erträge aus der operativen Verwaltungstätigkeit                              | 7 655 697,69        | 7 646 500,00        | 9 197,69           |
| 212         | Erträge aus Transfers  | 1 552 173,14        | 1 565 700,00        | -13 526,86         |
| 213         | Finanzerträge  | 212,60              | 300,00              | -87,40             |
| <b>21</b>   | <b>Summe Erträge</b>   | <b>9 208 083,43</b> | <b>9 212 500,00</b> | <b>-4 416,57</b>   |
| 221         | Personalaufwand  | 2 635 482,74        | 2 704 600,00        | -69 117,26         |
| 222         | Sachaufwand  | 3 920 774,46        | 4 083 800,00        | -163 025,54        |
| 223         | Transferaufwand  | 2 637 100,87        | 2 664 800,00        | -27 699,13         |
| 224         | Finanzaufwand  | 95 397,28           | 118 400,00          | -23 002,72         |
| <b>22</b>   | <b>Summe Aufwendungen</b>  | <b>9 288 755,35</b> | <b>9 571 600,00</b> | <b>-282 844,65</b> |
| <b>SA0</b>  | <b>Saldo (0) Nettoergebnis (21 - 22)</b>                                     | <b>-80 671,92</b>   | <b>-359 100,00</b>  | <b>278 428,08</b>  |
| 230         | Entnahmen von Haushaltsrücklagen   | 349 799,97          |                     | 349 799,97         |
| 240         | Zuweisungen an Haushaltsrücklagen  | 269 128,05          |                     | 269 128,05         |
| <b>SA01</b> | <b>Saldo (01) Haushaltsrücklagen (230 - 240)</b>                             | <b>80 671,92</b>    | <b>0,00</b>         | <b>80 671,92</b>   |
| <b>SA00</b> | <b>Saldo (00) Nettoergebnis nach Haushaltsrücklagen (Saldo 0 + Saldo 01)</b> | <b>0,00</b>         | <b>-359 100,00</b>  | <b>359 100,00</b>  |



Finanzierungshaushalt Gesamt 1. Ebene (Anlage 1b)  
- interne Vergütungen enthalten



| MVAG                      | Mittelverwendungs- und aufbringungsgruppen (1. Ebene)                     | RA 2025             | VA 2025             | RA - VA           |
|---------------------------|---|---------------------|---------------------|-------------------|
| <b>OPERATIVE GEBARUNG</b> |   |                     |                     |                   |
| 311                       | Einzahlungen aus operativer Verwaltungstätigkeit                          | 7 546 130,01        | 7 538 600,00        | 7 530,01          |
| 312                       | Einzahlungen aus Transfers  | 1 436 043,69        | 1 454 900,00        | -18 856,31        |
| 313                       | Einzahlungen aus Finanzerträgen   | 212,60              | 300,00              | -87,40            |
| <b>31</b>                 | <b>Summe Einzahlungen operative Gebarung</b>                              | <b>8 982 386,30</b> | <b>8 993 800,00</b> | <b>-11 413,70</b> |
| 321                       | Auszahlungen aus Personalaufwand  | 2 613 759,02        | 2 676 600,00        | -62 840,98        |
| 322                       | Auszahlungen aus Sachaufwand  | 3 182 720,86        | 3 208 400,00        | -25 679,14        |
| 323                       | Auszahlungen aus Transfers  | 2 755 056,72        | 2 664 800,00        | 90 256,72         |
| 324                       | Auszahlungen aus Finanzaufwand  | 95 397,28           | 118 400,00          | -23 002,72        |
| <b>32</b>                 | <b>Summe Auszahlungen operative Gebarung</b>                              | <b>8 646 933,88</b> | <b>8 668 200,00</b> | <b>-21 266,12</b> |
| <b>SA1</b>                | <b>Saldo (1) Geldfluss aus der operativen Gebarung (31 – 32)</b>          | <b>335 452,42</b>   | <b>325 600,00</b>   | <b>9 852,42</b>   |
| <b>INVESTIVE GEBARUNG</b> |   |                     |                     |                   |
| 331                       | Einzahlungen aus der Investitionstätigkeit                                |                     |                     |                   |
| 332                       | Einzahlungen aus der Rückzahlung von Darlehen sowie gewährten Vorschüssen | 6 199,60            | 3 000,00            | 3 199,60          |
| 333                       | Einzahlungen aus Kapitaltransfers   | 411 513,86          | 488 700,00          | -77 186,14        |
| <b>33</b>                 | <b>Summe Einzahlungen investive Gebarung</b>                              | <b>417 713,46</b>   | <b>491 700,00</b>   | <b>-73 986,54</b> |
| 341                       | Auszahlungen aus der Investitionstätigkeit                                | 890 919,90          | 944 300,00          | -53 380,10        |
| 342                       | Auszahlungen aus der Gewährung von Darlehen sowie gewährten Vorschüssen   | 7 000,00            | 2 000,00            | 5 000,00          |
| 343                       | Auszahlungen aus Kapitaltransfers   |                     |                     |                   |
| <b>34</b>                 | <b>Summe Auszahlungen investive Gebarung</b>                              | <b>897 919,90</b>   | <b>946 300,00</b>   | <b>-48 380,10</b> |
| <b>SA2</b>                | <b>Saldo (2) Geldfluss aus der investiven Gebarung (33 – 34)</b>          | <b>-480 206,44</b>  | <b>-454 600,00</b>  | <b>-25 606,44</b> |
| <b>SA3</b>                | <b>Saldo (3) Nettofinanzierungssaldo (Saldo 1 + Saldo 2)</b>              | <b>-144 754,02</b>  | <b>-129 000,00</b>  | <b>-15 754,02</b> |

| MVAG                          | Mittelverwendungs- und aufbringungsgruppen (1. Ebene)   | RA 2025             | VA 2025           | RA - VA           |
|-------------------------------|---|---------------------|-------------------|-------------------|
| <b>FINANZIERUNGSTÄTIGKEIT</b> |   |                     |                   |                   |
| 351                           | Einzahlungen aus der Aufnahme von Finanzschulden  | 641 000,00          | 641 000,00        |                   |
| 353                           | Einzahlungen infolge eines Kapitaltausches bei derivativen Finanzinstrumenten mit Grundgeschäft                           |                     |                   |                   |
| 355                           | Einzahlungen aus dem Abgang von Finanzinstrumenten  |                     |                   |                   |
| <b>35</b>                     | <b>Summe Einzahlungen aus der Finanzierungstätigkeit</b>  | <b>641 000,00</b>   | <b>641 000,00</b> | <b>0,00</b>       |
| 361                           | Auszahlungen aus der Tilgung von Finanzschulden   | 515 992,68          | 552 500,00        | -36 507,32        |
| 363                           | Auszahlungen infolge eines Kapitaltausches bei derivativen Finanzinstrumenten mit Grundgeschäft                           |                     |                   |                   |
| 365                           | Auszahlungen für den Erwerb von Finanzinstrumenten  |                     |                   |                   |
| <b>36</b>                     | <b>Summe Auszahlungen aus der Finanzierungstätigkeit</b>  | <b>515 992,68</b>   | <b>552 500,00</b> | <b>-36 507,32</b> |
| <b>SA4</b>                    | <b>Saldo (4) Geldfluss aus der Finanzierungstätigkeit (35 – 36)</b>   | <b>125 007,32</b>   | <b>88 500,00</b>  | <b>36 507,32</b>  |
| <b>SA5</b>                    | <b>Saldo (5) Geldfluss aus der voranschlagswirksamen Gebarung (Saldo 3 + Saldo 4)</b>                                     | <b>-19 746,70</b>   | <b>-40 500,00</b> | <b>20 753,30</b>  |
| 411                           | Einzahlungen aus nicht voranschlagswirksamen Forderungen  | 4 234 732,44        |                   |                   |
| 412                           | Einzahlungen aus nicht voranschlagswirksamen Verbindlichkeiten  | 3 585 178,07        |                   |                   |
| 413 <sup>1</sup>              | Einzahlungen aus der Aufnahme von zur Kassenstärkung eingegangenen Geldverbindlichkeiten (Barvorlagen)                    | 5 726,63            |                   |                   |
| <b>41</b>                     | <b>Summe Einzahlungen aus der nicht voranschlagswirksamen Gebarung</b>  | <b>7 825 637,14</b> |                   |                   |
| 421                           | Auszahlungen aus nicht voranschlagswirksamen Forderungen  | 4 274 465,12        |                   |                   |
| 422                           | Auszahlungen aus nicht voranschlagswirksamen Verbindlichkeiten  | 3 632 633,24        |                   |                   |
| 423 <sup>2</sup>              | Auszahlungen zur Tilgung von zur Kassenstärkung eingegangenen Geldverbindlichkeiten (Barvorlagen)                         | 3 437,53            |                   |                   |
| <b>42</b>                     | <b>Summe Auszahlungen aus der nicht voranschlagswirksamen Gebarung</b>  | <b>7 910 535,89</b> |                   |                   |
| <b>SA6 <sup>2</sup></b>       | <b>Saldo (6) Geldfluss aus der nicht voranschlagswirksamen Gebarung (41 - 42)</b>   | <b>-84 898,75</b>   |                   |                   |
| <b>SA7 <sup>2</sup></b>       | <b>Saldo (7) Veränderung an Zahlungsmitteln (Saldo 5 + Saldo 6)</b>   | <b>-104 645,45</b>  |                   |                   |
| <b>Verprobung</b>             | <b>Veränderung der Summe der Zahlungsmittel (C - D) - (A - B)</b>   | <b>-104 645,45</b>  |                   |                   |
| <b>A</b>                      | <b>Anfangsbestand liquide Mittel (115 zum 31.12.2024)</b>   | <b>-834 277,70</b>  |                   |                   |
| <b>B</b>                      | <b>Anfangsbestand kurzfristige Finanzschulden aus überzogenen Konten bei Kreditinstituten (1511/UK 21 zum 31.12.2024)</b> | <b>0,00</b>         |                   |                   |
| <b>C</b>                      | <b>Endbestand liquide Mittel (115 zum 31.12.2025)</b>   | <b>-938 923,15</b>  |                   |                   |
| <b>D</b>                      | <b>Endbestand kurzfristige Finanzschulden aus überzogenen Konten bei Kreditinstituten (1511/UK 21 zum 31.12.2025)</b>     | <b>0,00</b>         |                   |                   |
|                               | *) davon Zahlungsmittelreserven (1152 zum 31.12.2025)   |                     |                   |                   |

1) Die Summen der MVAG 413 und 423 ergeben am Jahresende nur dann null, sofern die zur Kassenstärkung eingegangenen Geldverbindlichkeiten (Barvorlagen) innerhalb desselben Finanzjahres getilgt wurden. Eine Differenz zw. Ein- und Auszahlungen (MVAG 4130 bzw. 4230) kann nur deshalb entstehen, weil eine Tilgung nicht innerhalb desselben Finanzjahres erfolgt ist. Die nicht innerhalb desselben Finanzjahres getilgten Kassenstärker sind als Finanzschulden auf die entsprechenden Konten bzw. Gruppen in der Vermögensrechnung umzubuchen.

2) Der Geldfluss aus der nicht voranschlagswirksamen Gebarung (SA6) und die Veränderung an Zahlungsmitteln (SA7) werden im Rechnungsabschluss in den Detailnachweisen und Bereichsbudgets nicht ausgewiesen, sondern nur auf Ebene des Gesamthaushalts.

Ergebnishaushalt Gesamt 1. und 2. Ebene (Anlage 1a)  
- interne Vergütungen enthalten



| MVAG       | Mittelverwendungs- und aufbringungsgruppen (1. und 2. Ebene)  | RA 2025             | VA 2025             | RA - VA            |
|------------|---|---------------------|---------------------|--------------------|
| <b>211</b> | <b>Erträge aus der operativen Verwaltungstätigkeit</b>  | <b>7 655 697,69</b> | <b>7 646 500,00</b> | <b>9 197,69</b>    |
| 2111       | Erträge aus eigenen Abgaben   | 1 033 751,15        | 937 700,00          | 96 051,15          |
| 2112       | Erträge aus Ertragsanteilen   | 3 702 887,30        | 3 665 000,00        | 37 887,30          |
| 2113       | Erträge aus Gebühren  | 2 115 439,81        | 2 263 100,00        | -147 660,19        |
| 2114       | Erträge aus Leistungen  | 344 091,78          | 370 400,00          | -26 308,22         |
| 2115       | Erträge aus Besitz und wirtschaftlicher Tätigkeit   | 118 724,60          | 125 700,00          | -6 975,40          |
| 2116       | Erträge aus Veräußerung und sonstige Erträge  | 226 153,72          | 176 700,00          | 49 453,72          |
| 2117       | Nicht finanzierungswirksame operative Erträge   | 114 649,33          | 107 900,00          | 6 749,33           |
| <b>212</b> | <b>Erträge aus Transfers</b>  | <b>1 552 173,14</b> | <b>1 565 700,00</b> | <b>-13 526,86</b>  |
| 2121       | Transferertrag von Trägern des öffentlichen Rechts  | 1 429 323,69        | 1 442 900,00        | -13 576,31         |
| 2122       | Transferertrag von Beteiligungen  |                     |                     |                    |
| 2123       | Transferertrag von Unternehmen (mit Finanzunternehmen)  |                     |                     |                    |
| 2124       | Transferertrag von Haushalten und Organisationen ohne Erwerbscharakter  | 6 720,00            | 12 000,00           | -5 280,00          |
| 2125       | Transferertrag vom Ausland  |                     |                     |                    |
| 2126       | Investitions- und Tilgungszuschüsse zwischen Unternehmungen und Betrieben der Gebietskörperschaft und der Gebietskörperschaft |                     |                     |                    |
| 2127       | Nicht finanzierungswirksamer Transferertrag   | 116 129,45          | 110 800,00          | 5 329,45           |
| <b>213</b> | <b>Finanzerträge</b>  | <b>212,60</b>       | <b>300,00</b>       | <b>-87,40</b>      |
| 2131       | Erträge aus Zinsen  | 212,60              | 300,00              | -87,40             |
| 2132       | Erträge aus Zinsen aus derivativen Finanzinstrumenten mit und ohne Grundgeschäft  |                     |                     |                    |
| 2133       | Erträge aus Gewinnentnahmen von marktbestimmten Betrieben   |                     |                     |                    |
| 2134       | Sonstige Finanzerträge  |                     |                     |                    |
| 2135       | Erträge aus Dividenden/Gewinnausschüttungen   |                     |                     |                    |
| 2136       | Sonstige nicht finanzierungswirksame Finanzerträge  |                     |                     |                    |
| <b>21</b>  | <b>Summe Erträge</b>  | <b>9 208 083,43</b> | <b>9 212 500,00</b> | <b>-4 416,57</b>   |
| <b>221</b> | <b>Personalaufwand</b>  | <b>2 635 482,74</b> | <b>2 704 600,00</b> | <b>-69 117,26</b>  |
| 2211       | Personalaufwand (Bezüge, Nebengebühren, Mehrleistungen)   | 2 059 838,26        | 2 099 900,00        | -40 061,74         |
| 2212       | Gesetzlicher und freiwilliger Sozialaufwand   | 543 288,76          | 565 900,00          | -22 611,24         |
| 2213       | Sonstiger Personalaufwand   | 11 000,00           | 10 800,00           | 200,00             |
| 2214       | Nicht finanzierungswirksamer Personalaufwand  | 21 355,72           | 28 000,00           | -6 644,28          |
| <b>222</b> | <b>Sachaufwand</b>  | <b>3 920 774,46</b> | <b>4 083 800,00</b> | <b>-163 025,54</b> |
| 2221       | Gebrauchs- und Verbrauchsgüter, Handelswaren  | 259 364,34          | 254 300,00          | 5 064,34           |
| 2222       | Verwaltungs- und Betriebsaufwand  | 1 123 417,49        | 1 320 100,00        | -196 682,51        |
| 2223       | Leasing- und Mietaufwand  | 251 165,38          | 244 800,00          | 6 365,38           |
| 2224       | Instandhaltung  | 270 404,12          | 329 700,00          | -59 295,88         |
| 2225       | Sonstiger Sachaufwand   | 1 075 149,02        | 1 059 500,00        | 15 649,02          |
| 2226       | Nicht finanzierungswirksamer Sachaufwand  | 941 274,11          | 875 400,00          | 65 874,11          |

| MVAG        | Mittelverwendungs- und aufbringungsgruppen (1. und 2. Ebene)  | RA 2025             | VA 2025             | RA - VA            |
|-------------|---|---------------------|---------------------|--------------------|
| <b>223</b>  | <b>Transferaufwand</b>  | <b>2 637 100,87</b> | <b>2 664 800,00</b> | <b>-27 699,13</b>  |
| 2231        | Transferaufwand an Träger des öffentlichen Rechts   | 2 566 728,42        | 2 592 000,00        | -25 271,58         |
| 2232        | Transferaufwand an Beteiligungen  |                     |                     |                    |
| 2233        | Transferaufwand an Unternehmen (mit Finanzunternehmen)  | 4 993,77            | 7 000,00            | -2 006,23          |
| 2234        | Transferaufwand an Haushalte und Organisationen ohne Erwerbscharakter   | 65 378,68           | 65 800,00           | -421,32            |
| 2235        | Transferaufwand an das Ausland  |                     |                     |                    |
| 2236        | Investitions- und Tilgungszuschüsse zwischen Unternehmungen und Betrieben der Gebietskörperschaft und der Gebietskörperschaft |                     |                     |                    |
| 2237        | Nicht finanzierungswirksamer Transferaufwand  |                     |                     |                    |
| <b>224</b>  | <b>Finanzaufwand</b>  | <b>95 397,28</b>    | <b>118 400,00</b>   | <b>-23 002,72</b>  |
| 2241        | Aufwendungen für Zinsen   | 80 180,84           | 102 600,00          | -22 419,16         |
| 2242        | Zinsen und sonstige Aufwendungen aus derivativen Finanzinstrumenten mit und ohne Grundgeschäft                                |                     |                     |                    |
| 2243        | Gewinnentnahmen von Unternehmungen und marktbestimmten Betrieben der Gebietskörperschaft (innerhalb der Gebietskörperschaft)  |                     |                     |                    |
| 2244        | Sonstiger Finanzaufwand   | 15 216,44           | 15 800,00           | -583,56            |
| 2245        | Nicht finanzierungswirksamer Finanzaufwand  |                     |                     |                    |
| <b>22</b>   | <b>Summe Aufwendungen</b>   | <b>9 288 755,35</b> | <b>9 571 600,00</b> | <b>-282 844,65</b> |
| <b>SA0</b>  | <b>Saldo (0) Nettoergebnis (21 - 22)</b>  | <b>-80 671,92</b>   | <b>-359 100,00</b>  | <b>278 428,08</b>  |
| <b>230</b>  | <b>Entnahmen von Haushaltsrücklagen</b>   | <b>349 799,97</b>   | <b>0,00</b>         | <b>349 799,97</b>  |
| 2301        | Entnahmen von Haushaltsrücklagen  | 349 799,97          |                     | 349 799,97         |
| <b>240</b>  | <b>Zuweisungen an Haushaltsrücklagen</b>  | <b>269 128,05</b>   | <b>0,00</b>         | <b>269 128,05</b>  |
| 2401        | Zuweisungen an Haushaltsrücklagen   | 269 128,05          |                     | 269 128,05         |
| <b>SA01</b> | <b>Saldo (01) Haushaltsrücklagen (230 - 240)</b>  | <b>80 671,92</b>    | <b>0,00</b>         | <b>80 671,92</b>   |
| <b>SA00</b> | <b>Saldo (00) Nettoergebnis nach Haushaltsrücklagen (Saldo 0 + Saldo 01)</b>  | <b>0,00</b>         | <b>-359 100,00</b>  | <b>359 100,00</b>  |

Finanzierungshaushalt Gesamt 1. und 2. Ebene (Anlage 1b)  
- interne Vergütungen enthalten



| MVAG       | Mittelverwendungs- und aufbringungsgruppen (1. und 2. Ebene)  | RA 2025             | VA 2025             | RA - VA           |
|------------|---|---------------------|---------------------|-------------------|
| <b>311</b> | <b>Einzahlungen aus operativer Verwaltungstätigkeit</b>   | <b>7 546 130,01</b> | <b>7 538 600,00</b> | <b>7 530,01</b>   |
| 3111       | Einzahlungen aus eigenen Abgaben  | 1 039 714,95        | 937 700,00          | 102 014,95        |
| 3112       | Einzahlungen aus Ertragsanteilen  | 3 702 887,30        | 3 665 000,00        | 37 887,30         |
| 3113       | Einzahlungen aus Gebühren   | 2 131 900,44        | 2 263 100,00        | -131 199,56       |
| 3114       | Einzahlungen aus Leistungen   | 340 525,61          | 370 400,00          | -29 874,39        |
| 3115       | Einzahlungen aus Besitz und wirtschaftlicher Tätigkeit  | 115 355,35          | 125 700,00          | -10 344,65        |
| 3116       | Einzahlungen aus Veräußerung von geringwertigen Wirtschaftsgütern (GWG) und sonstige Einzahlungen                             | 215 746,36          | 176 700,00          | 39 046,36         |
| <b>312</b> | <b>Einzahlungen aus Transfers</b>   | <b>1 436 043,69</b> | <b>1 454 900,00</b> | <b>-18 856,31</b> |
| 3121       | Transferzahlungen von Trägern des öffentlichen Rechts   | 1 429 323,69        | 1 442 900,00        | -13 576,31        |
| 3122       | Transferzahlungen von Beteiligungen   |                     |                     |                   |
| 3123       | Transferzahlungen von Unternehmen (inkl. Finanzunternehmen)   |                     |                     |                   |
| 3124       | Transferzahlungen von Haushalten und Organisationen ohne Erwerbscharakter   | 6 720,00            | 12 000,00           | -5 280,00         |
| 3125       | Transferzahlungen vom Ausland   |                     |                     |                   |
| 3126       | Investitions- und Tilgungszuschüsse zwischen Unternehmungen und Betrieben der Gebietskörperschaft und der Gebietskörperschaft |                     |                     |                   |
| <b>313</b> | <b>Einzahlungen aus Finanzerträgen</b>  | <b>212,60</b>       | <b>300,00</b>       | <b>-87,40</b>     |
| 3131       | Einzahlungen aus Zinserträgen   | 212,60              | 300,00              | -87,40            |
| 3132       | Einzahlungen aus Zinsen aus derivativen Finanzinstrumenten mit und ohne Grundgeschäft   |                     |                     |                   |
| 3133       | Einzahlungen aus Gewinnentnahmen von marktbestimmten Betrieben  |                     |                     |                   |
| 3134       | Sonstige Einzahlungen aus Finanzerträgen  |                     |                     |                   |
| 3135       | Einzahlungen aus Dividenden/Gewinnausschüttungen  |                     |                     |                   |
| <b>31</b>  | <b>Summe Einzahlungen operative Gebarung</b>  | <b>8 982 386,30</b> | <b>8 993 800,00</b> | <b>-11 413,70</b> |
| <b>321</b> | <b>Auszahlungen aus Personalaufwand</b>   | <b>2 613 759,02</b> | <b>2 676 600,00</b> | <b>-62 840,98</b> |
| 3211       | Auszahlungen für Personalaufwand (Bezüge, Nebengebühren, und Mehrleistungsvergütungen)  | 2 059 470,26        | 2 099 900,00        | -40 429,74        |
| 3212       | Auszahlungen für gesetzliche und freiwillige Sozialaufwendungen   | 543 288,76          | 565 900,00          | -22 611,24        |
| 3213       | Auszahlungen aus sonstigem Personalaufwand  | 11 000,00           | 10 800,00           | 200,00            |
| <b>322</b> | <b>Auszahlungen aus Sachaufwand</b>   | <b>3 182 720,86</b> | <b>3 208 400,00</b> | <b>-25 679,14</b> |
| 3221       | Auszahlungen für Gebrauchs- und Verbrauchsgüter, Handelswaren   | 298 932,16          | 254 300,00          | 44 632,16         |
| 3222       | Auszahlungen für Verwaltungs- und Betriebsaufwand   | 1 187 395,06        | 1 320 100,00        | -132 704,94       |
| 3223       | Auszahlungen für Leasing- und Mietaufwand   | 251 204,08          | 244 800,00          | 6 404,08          |
| 3224       | Auszahlungen für Instandhaltung   | 324 265,21          | 329 700,00          | -5 434,79         |
| 3225       | Sonstige Auszahlungen aus Sachaufwand   | 1 120 924,35        | 1 059 500,00        | 61 424,35         |
| 3226       | Auszahlungen aus der Inanspruchnahme von Haftungen  |                     |                     |                   |
| <b>323</b> | <b>Auszahlungen aus Transfers</b>   | <b>2 755 056,72</b> | <b>2 664 800,00</b> | <b>90 256,72</b>  |
| 3231       | Transferzahlungen an Träger des öffentlichen Rechts   | 2 681 495,50        | 2 592 000,00        | 89 495,50         |
| 3232       | Transferzahlungen an Beteiligungen  |                     |                     |                   |

| MVAG       | Mittelverwendungs- und aufbringungsgruppen (1. und 2. Ebene)  | RA 2025             | VA 2025             | RA - VA           |
|------------|---|---------------------|---------------------|-------------------|
| 3233       | Transferzahlungen an Unternehmen (inkl. Finanzunternehmen)  | 4 993,77            | 7 000,00            | -2 006,23         |
| 3234       | Transferzahlungen an Haushalte und Organisationen ohne Erwerbscharakter   | 68 567,45           | 65 800,00           | 2 767,45          |
| 3235       | Transferzahlungen an das Ausland  |                     |                     |                   |
| 3236       | Investitions- und Tilgungszuschüsse zwischen Unternehmungen und Betrieben der Gebietskörperschaft und der Gebietskörperschaft |                     |                     |                   |
| <b>324</b> | <b>Auszahlungen aus Finanzaufwand</b>   | <b>95 397,28</b>    | <b>118 400,00</b>   | <b>-23 002,72</b> |
| 3241       | Auszahlungen für Zinsen   | 80 180,84           | 102 600,00          | -22 419,16        |
| 3242       | Auszahlungen für Zinsen aus derivativen Finanzinstrumenten mit und ohne Grundgeschäft   |                     |                     |                   |
| 3243       | Auszahlungen aus Gewinnentnahmen von marktbestimmten Betrieben  |                     |                     |                   |
| 3244       | Sonstige Auszahlungen aus Finanzaufwendungen  | 15 216,44           | 15 800,00           | -583,56           |
| <b>32</b>  | <b>Summe Auszahlungen operative Gebarung</b>  | <b>8 646 933,88</b> | <b>8 668 200,00</b> | <b>-21 266,12</b> |
| <b>SA1</b> | <b>Saldo (1) Geldfluss aus der operativen Gebarung (31 – 32)</b>  | <b>335 452,42</b>   | <b>325 600,00</b>   | <b>9 852,42</b>   |
| <b>331</b> | <b>Einzahlungen aus der Investitionstätigkeit</b>   | <b>0,00</b>         | <b>0,00</b>         | <b>0,00</b>       |
| 3311       | Einzahlungen aus der Veräußerung von immateriellem Vermögen   |                     |                     |                   |
| 3312       | Einzahlungen aus der Veräußerung von Grundstücken und Grundstückeinrichtungen   |                     |                     |                   |
| 3313       | Einzahlungen aus der Veräußerung von Gebäuden und Bauten  |                     |                     |                   |
| 3314       | Einzahlungen aus der Veräußerung von technischen Anlagen, Fahrzeugen und Maschinen  |                     |                     |                   |
| 3315       | Einzahlungen aus der Veräußerung von Amts-, Betriebs- und Geschäftsausstattung  |                     |                     |                   |
| 3316       | Einzahlungen aus der Veräußerung von Kulturgütern   |                     |                     |                   |
| 3317       | Einzahlungen aus der Veräußerung von Beteiligungen  |                     |                     |                   |
| 3318       | Einzahlungen aus der Veräußerung von kofinanzierten Schutzbauten  |                     |                     |                   |
| <b>332</b> | <b>Einzahlungen aus der Rückzahlung von Darlehen sowie gewährten Vorschüssen</b>  | <b>6 199,60</b>     | <b>3 000,00</b>     | <b>3 199,60</b>   |
| 3321       | Einzahlungen aus Darlehen an Träger des öffentlichen Rechts   |                     |                     |                   |
| 3322       | Einzahlungen aus Darlehen an Beteiligungen  |                     |                     |                   |
| 3323       | Einzahlungen aus Darlehen an Unternehmen und Haushalte  |                     |                     |                   |
| 3325       | Einzahlungen aus Vorschüssen und Anzahlungen  | 6 199,60            | 3 000,00            | 3 199,60          |
| <b>333</b> | <b>Einzahlungen aus Kapitaltransfers</b>  | <b>411 513,86</b>   | <b>488 700,00</b>   | <b>-77 186,14</b> |
| 3331       | Kapitaltransferzahlungen von Trägern des öffentlichen Rechts  | 172 682,17          | 308 700,00          | -136 017,83       |
| 3332       | Kapitaltransferzahlungen von Beteiligungen  |                     |                     |                   |
| 3333       | Kapitaltransferzahlungen von Unternehmen  |                     |                     |                   |
| 3334       | Kapitaltransferzahlungen von Haushalten und Organisationen ohne Erwerbscharakter  | 238 831,69          | 180 000,00          | 58 831,69         |
| 3335       | Kapitaltransferzahlungen vom Ausland  |                     |                     |                   |
| <b>33</b>  | <b>Summe Einzahlungen investive Gebarung</b>  | <b>417 713,46</b>   | <b>491 700,00</b>   | <b>-73 986,54</b> |
| <b>341</b> | <b>Auszahlungen aus der Investitionstätigkeit</b>   | <b>890 919,90</b>   | <b>944 300,00</b>   | <b>-53 380,10</b> |
| 3411       | Auszahlungen für den Erwerb von immateriellem Vermögen  |                     |                     |                   |

| MVAG       | Mittelverwendungs- und aufbringungsgruppen (1. und 2. Ebene)   | RA 2025            | VA 2025            | RA - VA           |
|------------|--|--------------------|--------------------|-------------------|
| 3412       | Auszahlungen für den Erwerb von Grundstücken und Grundstückseinrichtungen                            | 683 835,89         | 625 200,00         | 58 635,89         |
| 3413       | Auszahlungen für den Erwerb von Gebäuden und Bauten  | 30 334,14          | 90 000,00          | -59 665,86        |
| 3414       | Auszahlungen für den Erwerb von technischen Anlagen, Fahrzeugen und Maschinen                        | 104 201,58         | 204 100,00         | -99 898,42        |
| 3415       | Auszahlungen für den Erwerb von Amts-, Betriebs- und Geschäftsausstattung                            | 72 548,29          | 25 000,00          | 47 548,29         |
| 3416       | Auszahlungen für den Erwerb von Kulturgütern   |                    |                    |                   |
| 3417       | Auszahlungen für den Erwerb von Beteiligungen  |                    |                    |                   |
| 3418       | Auszahlungen für den Erwerb von kofinanzierten Schutzbauten  |                    |                    |                   |
| <b>342</b> | <b>Auszahlungen aus der Gewährung von Darlehen sowie gewährten Vorschüssen</b>                       | <b>7 000,00</b>    | <b>2 000,00</b>    | <b>5 000,00</b>   |
| 3421       | Auszahlungen von Darlehen an Träger des öffentlichen Rechts  |                    |                    |                   |
| 3422       | Auszahlungen von Darlehen an Beteiligungen   |                    |                    |                   |
| 3423       | Auszahlungen von Darlehen an Unternehmen und Haushalte   |                    |                    |                   |
| 3425       | Auszahlungen von Vorschüssen und Anzahlungen   | 7 000,00           | 2 000,00           | 5 000,00          |
| <b>343</b> | <b>Auszahlungen aus Kapitaltransfers</b>   | <b>0,00</b>        | <b>0,00</b>        | <b>0,00</b>       |
| 3431       | Kapitaltransferzahlungen an Träger des öffentlichen Rechts   |                    |                    |                   |
| 3432       | Kapitaltransferzahlungen an Beteiligungen  |                    |                    |                   |
| 3433       | Kapitaltransferzahlungen an Unternehmen (Finanzunternehmen)  |                    |                    |                   |
| 3434       | Kapitaltransferzahlungen an Haushalte und Organisationen ohne Erwerbscharakter                       |                    |                    |                   |
| 3435       | Kapitaltransferzahlungen an das Ausland  |                    |                    |                   |
| <b>34</b>  | <b>Summe Auszahlungen investive Gebarung</b>   | <b>897 919,90</b>  | <b>946 300,00</b>  | <b>-48 380,10</b> |
| <b>SA2</b> | <b>Saldo (2) Geldfluss aus der investiven Gebarung (33 – 34)</b>                                     | <b>-480 206,44</b> | <b>-454 600,00</b> | <b>-25 606,44</b> |
| <b>SA3</b> | <b>Saldo (3) Nettofinanzierungssaldo (Saldo 1 + Saldo 2)</b>   | <b>-144 754,02</b> | <b>-129 000,00</b> | <b>-15 754,02</b> |
| <b>351</b> | <b>Einzahlungen aus der Aufnahme von Finanzschulden</b>  | <b>641 000,00</b>  | <b>641 000,00</b>  | <b>0,00</b>       |
| 3511       | Einzahlungen aus empfangenen Darlehen von öffentlichen Körperschaften und Rechtsträgern              |                    |                    |                   |
| 3512       | Einzahlungen aus empfangenen Darlehen von Beteiligungen  |                    |                    |                   |
| 3513       | Einzahlungen aus empfangenen Darlehen von Unternehmen und privaten Haushalten                        |                    |                    |                   |
| 3514       | Einzahlungen aus Finanzschulden (Finanzunternehmen)  | 641 000,00         | 641 000,00         |                   |
| 3515       | Einzahlungen aus Aufnahmen von Leasingverbindlichkeiten  |                    |                    |                   |
| <b>353</b> | <b>Einzahlungen infolge eines Kapitaltauses bei derivativen Finanzinstrumenten mit Grundgeschäft</b> | <b>0,00</b>        | <b>0,00</b>        | <b>0,00</b>       |
| 3530       | Einzahlungen infolge eines Kapitaltauses bei derivativen Finanzinstrumenten mit Grundgeschäft        |                    |                    |                   |
| <b>355</b> | <b>Einzahlungen aus dem Abgang von Finanzinstrumenten</b>  | <b>0,00</b>        | <b>0,00</b>        | <b>0,00</b>       |
| 3550       | Einzahlungen aus dem Abgang von Finanzinstrumenten   |                    |                    |                   |
| <b>35</b>  | <b>Summe Einzahlungen aus der Finanzierungstätigkeit</b>   | <b>641 000,00</b>  | <b>641 000,00</b>  | <b>0,00</b>       |

| MVAG                   | Mittelverwendungs- und aufbringungsgruppen (1. und 2. Ebene)  | RA 2025             | VA 2025           | RA - VA           |
|------------------------|---|---------------------|-------------------|-------------------|
| <b>361</b>             | <b>Auszahlungen aus der Tilgung von Finanzschulden</b>  | <b>515 992,68</b>   | <b>552 500,00</b> | <b>-36 507,32</b> |
| 3611                   | Auszahlungen aus empfangenen Darlehen von öffentlichen Körperschaften und Rechtsträgern                       |                     |                   |                   |
| 3612                   | Auszahlungen aus empfangenen Darlehen von Beteiligungen   |                     |                   |                   |
| 3613                   | Auszahlungen aus empfangenen Darlehen von Unternehmen und privaten Haushalten                                 |                     |                   |                   |
| 3614                   | Auszahlungen aus Finanzschulden   | 515 992,68          | 552 500,00        | -36 507,32        |
| 3615                   | Auszahlungen aus Rückzahlungen von Leasingverbindlichkeiten   |                     |                   |                   |
| <b>363</b>             | <b>Auszahlungen infolge eines Kapitaltausches bei derivativen Finanzinstrumenten mit Grundgeschäft</b>        | <b>0,00</b>         | <b>0,00</b>       | <b>0,00</b>       |
| 3630                   | Auszahlungen infolge eines Kapitaltausches bei derivativen Finanzinstrumenten mit Grundgeschäft               |                     |                   |                   |
| <b>365</b>             | <b>Auszahlungen für den Erwerb von Finanzinstrumenten</b>   | <b>0,00</b>         | <b>0,00</b>       | <b>0,00</b>       |
| 3650                   | Auszahlungen für den Erwerb von Finanzinstrumenten  |                     |                   |                   |
| <b>36</b>              | <b>Summe Auszahlungen aus der Finanzierungstätigkeit</b>  | <b>515 992,68</b>   | <b>552 500,00</b> | <b>-36 507,32</b> |
| <b>SA4</b>             | <b>Saldo (4) Geldfluss aus der Finanzierungstätigkeit (35 – 36)</b>   | <b>125 007,32</b>   | <b>88 500,00</b>  | <b>36 507,32</b>  |
| <b>SA5</b>             | <b>Saldo (5) Geldfluss aus der voranschlagswirksamen Gebarung (Saldo 3 + Saldo 4)</b>                         | <b>-19 746,70</b>   | <b>-40 500,00</b> | <b>20 753,30</b>  |
| <b>411</b>             | <b>Einzahlungen aus nicht voranschlagswirksamen Forderungen</b>   | <b>4 234 732,44</b> |                   |                   |
| 4110                   | Einzahlungen aus nicht voranschlagswirksamen Forderungen  | 4 234 732,44        |                   |                   |
| <b>412</b>             | <b>Einzahlungen aus nicht voranschlagswirksamen Verbindlichkeiten</b>   | <b>3 585 178,07</b> |                   |                   |
| 4120                   | Einzahlungen aus nicht voranschlagswirksamen Verbindlichkeiten  | 3 585 178,07        |                   |                   |
| <b>413<sup>1</sup></b> | <b>Einzahlungen aus der Aufnahme von zur Kassenstärkung eingegangenen Geldverbindlichkeiten (Barvorlagen)</b> | <b>5 726,63</b>     |                   |                   |
| 4130 <sup>1</sup>      | Einzahlungen aus der Aufnahme von zur Kassenstärkung eingegangenen Geldverbindlichkeiten (Barvorlagen)        | 5 726,63            |                   |                   |
| <b>41</b>              | <b>Summe Einzahlungen aus der nicht voranschlagswirksamen Gebarung</b>  | <b>7 825 637,14</b> |                   |                   |
| <b>421</b>             | <b>Auszahlungen aus nicht voranschlagswirksamen Forderungen</b>   | <b>4 274 465,12</b> |                   |                   |
| 4210                   | Auszahlungen aus nicht voranschlagswirksamen Forderungen  | 4 274 465,12        |                   |                   |
| <b>422</b>             | <b>Auszahlungen aus nicht voranschlagswirksamen Verbindlichkeiten</b>   | <b>3 632 633,24</b> |                   |                   |
| 4220                   | Auszahlungen aus nicht voranschlagswirksamen Verbindlichkeiten  | 3 632 633,24        |                   |                   |
| <b>423<sup>2</sup></b> | <b>Auszahlungen zur Tilgung von zur Kassenstärkung eingegangenen Geldverbindlichkeiten (Barvorlagen)</b>      | <b>3 437,53</b>     |                   |                   |
| 4230 <sup>2</sup>      | Auszahlungen zur Tilgung von zur Kassenstärkung eingegangenen Geldverbindlichkeiten (Barvorlagen)             | 3 437,53            |                   |                   |
| <b>42</b>              | <b>Summe Auszahlungen aus der nicht voranschlagswirksamen Gebarung</b>  | <b>7 910 535,89</b> |                   |                   |
| <b>SA6<sup>2</sup></b> | <b>Saldo (6) Geldfluss aus der nicht voranschlagswirksamen Gebarung (41 - 42)</b>                             | <b>-84 898,75</b>   |                   |                   |
| <b>SA7<sup>2</sup></b> | <b>Saldo (7) Veränderung an Zahlungsmitteln (Saldo 5 + Saldo 6)</b>   | <b>-104 645,45</b>  |                   |                   |

| MVAG              | Mittelverwendungs- und aufbringungsgruppen (1. und 2. Ebene)  | RA 2025            | VA 2025 | RA - VA |
|-------------------|---|--------------------|---------|---------|
| <b>Verprobung</b> | <b>Veränderung der Summe der Zahlungsmittel (C - D) - (A - B)</b>   | <b>-104 645,45</b> |         |         |
| <b>A</b>          | <b>Anfangsbestand liquide Mittel (115 zum 31.12.2024)</b>   | <b>-834 277,70</b> |         |         |
| <b>B</b>          | <b>Anfangsbestand kurzfristige Finanzschulden aus überzogenen Konten bei Kreditinstituten (1511/UK 21 zum 31.12.2024)</b> | <b>0,00</b>        |         |         |
| <b>C</b>          | <b>Endbestand liquide Mittel (115 zum 31.12.2025)</b>   | <b>-938 923,15</b> |         |         |
| <b>D</b>          | <b>Endbestand kurzfristige Finanzschulden aus überzogenen Konten bei Kreditinstituten (1511/UK 21 zum 31.12.2025)</b>     | <b>0,00</b>        |         |         |
|                   | *) davon Zahlungsmittelreserven (1152 zum 31.12.2025)   |                    |         |         |

1) Die Summen der MVAG 413 und 423 ergeben am Jahresende nur dann null, sofern die zur Kassenstärkung eingegangenen Geldverbindlichkeiten (Barvorlagen) innerhalb desselben Finanzjahres getilgt wurden. Eine Differenz zw. Ein- und Auszahlungen (MVAG 4130 bzw. 4230) kann nur deshalb entstehen, weil eine Tilgung nicht innerhalb desselben Finanzjahres erfolgt ist. Die nicht innerhalb desselben Finanzjahres getilgten Kassenstärker sind als Finanzschulden auf die entsprechenden Konten bzw. Gruppen in der Vermögensrechnung umzubuchen.

2) Der Geldfluss aus der nicht voranschlagswirksamen Gebarung (SA6) und die Veränderung an Zahlungsmitteln (SA7) werden im Rechnungsabschluss in den Detailnachweisen und Bereichsbudgets nicht ausgewiesen, sondern nur auf Ebene des Gesamthaushalts.



Ergebnishaushalt Bereichsbudget 1. und 2. Ebene (Anlage 1a)



## Vertretungskörper und allgemeine Verwaltung (Gruppe 0)

| MVAG       | Mittelverwendungs- und aufbringungsgruppen (1. und 2. Ebene)  | RA 2025           | VA 2025           | RA - VA           |
|------------|---|-------------------|-------------------|-------------------|
| <b>211</b> | <b>Erträge aus der operativen Verwaltungstätigkeit</b>  | <b>23 137,88</b>  | <b>18 300,00</b>  | <b>4 837,88</b>   |
| 2111       | Erträge aus eigenen Abgaben   |                   |                   |                   |
| 2112       | Erträge aus Ertragsanteilen   |                   |                   |                   |
| 2113       | Erträge aus Gebühren  |                   |                   |                   |
| 2114       | Erträge aus Leistungen  | 23 137,88         | 18 300,00         | 4 837,88          |
| 2115       | Erträge aus Besitz und wirtschaftlicher Tätigkeit   |                   |                   |                   |
| 2116       | Erträge aus Veräußerung und sonstige Erträge  |                   |                   |                   |
| 2117       | Nicht finanzierungswirksame operative Erträge   |                   |                   |                   |
| <b>212</b> | <b>Erträge aus Transfers</b>  | <b>8 327,50</b>   | <b>8 300,00</b>   | <b>27,50</b>      |
| 2121       | Transferertrag von Trägern des öffentlichen Rechts  | 8 327,50          | 8 300,00          | 27,50             |
| 2122       | Transferertrag von Beteiligungen  |                   |                   |                   |
| 2123       | Transferertrag von Unternehmen (mit Finanzunternehmen)  |                   |                   |                   |
| 2124       | Transferertrag von Haushalten und Organisationen ohne Erwerbscharakter  |                   |                   |                   |
| 2125       | Transferertrag vom Ausland  |                   |                   |                   |
| 2126       | Investitions- und Tilgungszuschüsse zwischen Unternehmungen und Betrieben der Gebietskörperschaft und der Gebietskörperschaft |                   |                   |                   |
| 2127       | Nicht finanzierungswirksamer Transferertrag   |                   |                   |                   |
| <b>213</b> | <b>Finanzerträge</b>  | <b>0,00</b>       | <b>0,00</b>       | <b>0,00</b>       |
| 2131       | Erträge aus Zinsen  |                   |                   |                   |
| 2132       | Erträge aus Zinsen aus derivativen Finanzinstrumenten mit und ohne Grundgeschäft  |                   |                   |                   |
| 2133       | Erträge aus Gewinnentnahmen von marktbestimmten Betrieben   |                   |                   |                   |
| 2134       | Sonstige Finanzerträge  |                   |                   |                   |
| 2135       | Erträge aus Dividenden/Gewinnausschüttungen   |                   |                   |                   |
| 2136       | Sonstige nicht finanzierungswirksame Finanzerträge  |                   |                   |                   |
| <b>21</b>  | <b>Summe Erträge</b>  | <b>31 465,38</b>  | <b>26 600,00</b>  | <b>4 865,38</b>   |
| <b>221</b> | <b>Personalaufwand</b>  | <b>352 867,74</b> | <b>357 800,00</b> | <b>-4 932,26</b>  |
| 2211       | Personalaufwand (Bezüge, Nebengebühren, Mehrleistungen)   | 254 926,57        | 255 300,00        | -373,43           |
| 2212       | Gesetzlicher und freiwilliger Sozialaufwand   | 96 481,31         | 98 100,00         | -1 618,69         |
| 2213       | Sonstiger Personalaufwand   |                   |                   |                   |
| 2214       | Nicht finanzierungswirksamer Personalaufwand  | 1 459,86          | 4 400,00          | -2 940,14         |
| <b>222</b> | <b>Sachaufwand</b>  | <b>545 880,86</b> | <b>565 900,00</b> | <b>-20 019,14</b> |
| 2221       | Gebrauchs- und Verbrauchsgüter, Handelswaren  | 43 479,13         | 47 400,00         | -3 920,87         |
| 2222       | Verwaltungs- und Betriebsaufwand  | 44 084,00         | 46 700,00         | -2 616,00         |
| 2223       | Leasing- und Mietaufwand  | 1 061,12          | 1 100,00          | -38,88            |
| 2224       | Instandhaltung  | 17 342,04         | 23 000,00         | -5 657,96         |
| 2225       | Sonstiger Sachaufwand   | 335 972,02        | 349 000,00        | -13 027,98        |
| 2226       | Nicht finanzierungswirksamer Sachaufwand  | 103 942,55        | 98 700,00         | 5 242,55          |

## Vertretungskörper und allgemeine Verwaltung (Gruppe 0)

| MVAG        | Mittelverwendungs- und aufbringungsgruppen (1. und 2. Ebene)  | RA 2025            | VA 2025            | RA - VA           |
|-------------|---|--------------------|--------------------|-------------------|
| <b>223</b>  | <b>Transferaufwand</b>  | <b>9 353,40</b>    | <b>9 700,00</b>    | <b>-346,60</b>    |
| 2231        | Transferaufwand an Träger des öffentlichen Rechts   |                    |                    |                   |
| 2232        | Transferaufwand an Beteiligungen  |                    |                    |                   |
| 2233        | Transferaufwand an Unternehmen (mit Finanzunternehmen)  |                    |                    |                   |
| 2234        | Transferaufwand an Haushalte und Organisationen ohne Erwerbscharakter   | 9 353,40           | 9 700,00           | -346,60           |
| 2235        | Transferaufwand an das Ausland  |                    |                    |                   |
| 2236        | Investitions- und Tilgungszuschüsse zwischen Unternehmungen und Betrieben der Gebietskörperschaft und der Gebietskörperschaft |                    |                    |                   |
| 2237        | Nicht finanzierungswirksamer Transferaufwand  |                    |                    |                   |
| <b>224</b>  | <b>Finanzaufwand</b>  | <b>23 186,45</b>   | <b>22 600,00</b>   | <b>586,45</b>     |
| 2241        | Aufwendungen für Zinsen   | 23 186,45          | 22 600,00          | 586,45            |
| 2242        | Zinsen und sonstige Aufwendungen aus derivativen Finanzinstrumenten mit und ohne Grundgeschäft                                |                    |                    |                   |
| 2243        | Gewinnentnahmen von Unternehmungen und marktbestimmten Betrieben der Gebietskörperschaft (innerhalb der Gebietskörperschaft)  |                    |                    |                   |
| 2244        | Sonstiger Finanzaufwand   |                    |                    |                   |
| 2245        | Nicht finanzierungswirksamer Finanzaufwand  |                    |                    |                   |
| <b>22</b>   | <b>Summe Aufwendungen</b>   | <b>931 288,45</b>  | <b>956 000,00</b>  | <b>-24 711,55</b> |
| <b>SA0</b>  | <b>Saldo (0) Nettoergebnis (21 - 22)</b>  | <b>-899 823,07</b> | <b>-929 400,00</b> | <b>29 576,93</b>  |
| <b>230</b>  | <b>Entnahmen von Haushaltsrücklagen</b>   | <b>0,00</b>        | <b>0,00</b>        | <b>0,00</b>       |
| 2301        | Entnahmen von Haushaltsrücklagen  |                    |                    |                   |
| <b>240</b>  | <b>Zuweisungen an Haushaltsrücklagen</b>  | <b>0,00</b>        | <b>0,00</b>        | <b>0,00</b>       |
| 2401        | Zuweisungen an Haushaltsrücklagen   |                    |                    |                   |
| <b>SA01</b> | <b>Saldo (01) Haushaltsrücklagen (230 - 240)</b>  | <b>0,00</b>        | <b>0,00</b>        | <b>0,00</b>       |
| <b>SA00</b> | <b>Saldo (00) Nettoergebnis nach Haushaltsrücklagen (Saldo 0 + Saldo 01)</b>  | <b>-899 823,07</b> | <b>-929 400,00</b> | <b>29 576,93</b>  |

## Öffentliche Ordnung und Sicherheit (Gruppe 1)

| MVAG       | Mittelverwendungs- und aufbringungsgruppen (1. und 2. Ebene)  | RA 2025          | VA 2025          | RA - VA           |
|------------|---|------------------|------------------|-------------------|
| <b>211</b> | <b>Erträge aus der operativen Verwaltungstätigkeit</b>  | <b>4 906,00</b>  | <b>16 100,00</b> | <b>-11 194,00</b> |
| 2111       | Erträge aus eigenen Abgaben   |                  |                  |                   |
| 2112       | Erträge aus Ertragsanteilen   |                  |                  |                   |
| 2113       | Erträge aus Gebühren  |                  |                  |                   |
| 2114       | Erträge aus Leistungen  | 4 880,00         | 16 000,00        | -11 120,00        |
| 2115       | Erträge aus Besitz und wirtschaftlicher Tätigkeit   |                  |                  |                   |
| 2116       | Erträge aus Veräußerung und sonstige Erträge  | 26,00            | 100,00           | -74,00            |
| 2117       | Nicht finanzierungswirksame operative Erträge   |                  |                  |                   |
| <b>212</b> | <b>Erträge aus Transfers</b>  | <b>7 200,00</b>  | <b>7 200,00</b>  | <b>0,00</b>       |
| 2121       | Transferertrag von Trägern des öffentlichen Rechts  |                  |                  |                   |
| 2122       | Transferertrag von Beteiligungen  |                  |                  |                   |
| 2123       | Transferertrag von Unternehmen (mit Finanzunternehmen)  |                  |                  |                   |
| 2124       | Transferertrag von Haushalten und Organisationen ohne Erwerbscharakter  |                  |                  |                   |
| 2125       | Transferertrag vom Ausland  |                  |                  |                   |
| 2126       | Investitions- und Tilgungszuschüsse zwischen Unternehmungen und Betrieben der Gebietskörperschaft und der Gebietskörperschaft |                  |                  |                   |
| 2127       | Nicht finanzierungswirksamer Transferertrag   | 7 200,00         | 7 200,00         |                   |
| <b>213</b> | <b>Finanzerträge</b>  | <b>0,00</b>      | <b>0,00</b>      | <b>0,00</b>       |
| 2131       | Erträge aus Zinsen  |                  |                  |                   |
| 2132       | Erträge aus Zinsen aus derivativen Finanzinstrumenten mit und ohne Grundgeschäft  |                  |                  |                   |
| 2133       | Erträge aus Gewinnentnahmen von marktbestimmten Betrieben   |                  |                  |                   |
| 2134       | Sonstige Finanzerträge  |                  |                  |                   |
| 2135       | Erträge aus Dividenden/Gewinnausschüttungen   |                  |                  |                   |
| 2136       | Sonstige nicht finanzierungswirksame Finanzerträge  |                  |                  |                   |
| <b>21</b>  | <b>Summe Erträge</b>  | <b>12 106,00</b> | <b>23 300,00</b> | <b>-11 194,00</b> |
| <b>221</b> | <b>Personalaufwand</b>  | <b>0,00</b>      | <b>0,00</b>      | <b>0,00</b>       |
| 2211       | Personalaufwand (Bezüge, Nebengebühren, Mehrleistungen)   |                  |                  |                   |
| 2212       | Gesetzlicher und freiwilliger Sozialaufwand   |                  |                  |                   |
| 2213       | Sonstiger Personalaufwand   |                  |                  |                   |
| 2214       | Nicht finanzierungswirksamer Personalaufwand  |                  |                  |                   |
| <b>222</b> | <b>Sachaufwand</b>  | <b>56 488,34</b> | <b>75 300,00</b> | <b>-18 811,66</b> |
| 2221       | Gebrauchs- und Verbrauchsgüter, Handelswaren  |                  | 100,00           | -100,00           |
| 2222       | Verwaltungs- und Betriebsaufwand  | 8 927,45         | 16 600,00        | -7 672,55         |
| 2223       | Leasing- und Mietaufwand  |                  |                  |                   |
| 2224       | Instandhaltung  | -4 061,36        | 6 000,00         | -10 061,36        |
| 2225       | Sonstiger Sachaufwand   | 769,65           | 1 000,00         | -230,35           |
| 2226       | Nicht finanzierungswirksamer Sachaufwand  | 50 852,60        | 51 600,00        | -747,40           |

## Öffentliche Ordnung und Sicherheit (Gruppe 1)

| MVAG        | Mittelverwendungs- und aufbringungsgruppen (1. und 2. Ebene)  | RA 2025           | VA 2025           | RA - VA           |
|-------------|---|-------------------|-------------------|-------------------|
| <b>223</b>  | <b>Transferaufwand</b>  | <b>34 084,80</b>  | <b>34 100,00</b>  | <b>-15,20</b>     |
| 2231        | Transferaufwand an Träger des öffentlichen Rechts   | 34 084,80         | 34 100,00         | -15,20            |
| 2232        | Transferaufwand an Beteiligungen  |                   |                   |                   |
| 2233        | Transferaufwand an Unternehmen (mit Finanzunternehmen)  |                   |                   |                   |
| 2234        | Transferaufwand an Haushalte und Organisationen ohne Erwerbscharakter   |                   |                   |                   |
| 2235        | Transferaufwand an das Ausland  |                   |                   |                   |
| 2236        | Investitions- und Tilgungszuschüsse zwischen Unternehmungen und Betrieben der Gebietskörperschaft und der Gebietskörperschaft |                   |                   |                   |
| 2237        | Nicht finanzierungswirksamer Transferaufwand  |                   |                   |                   |
| <b>224</b>  | <b>Finanzaufwand</b>  | <b>4 653,95</b>   | <b>4 000,00</b>   | <b>653,95</b>     |
| 2241        | Aufwendungen für Zinsen   | 4 653,95          | 4 000,00          | 653,95            |
| 2242        | Zinsen und sonstige Aufwendungen aus derivativen Finanzinstrumenten mit und ohne Grundgeschäft                                |                   |                   |                   |
| 2243        | Gewinnentnahmen von Unternehmungen und marktbestimmten Betrieben der Gebietskörperschaft (innerhalb der Gebietskörperschaft)  |                   |                   |                   |
| 2244        | Sonstiger Finanzaufwand   |                   |                   |                   |
| 2245        | Nicht finanzierungswirksamer Finanzaufwand  |                   |                   |                   |
| <b>22</b>   | <b>Summe Aufwendungen</b>   | <b>95 227,09</b>  | <b>113 400,00</b> | <b>-18 172,91</b> |
| <b>SA0</b>  | <b>Saldo (0) Nettoergebnis (21 - 22)</b>  | <b>-83 121,09</b> | <b>-90 100,00</b> | <b>6 978,91</b>   |
| <b>230</b>  | <b>Entnahmen von Haushaltsrücklagen</b>   | <b>0,00</b>       | <b>0,00</b>       | <b>0,00</b>       |
| 2301        | Entnahmen von Haushaltsrücklagen  |                   |                   |                   |
| <b>240</b>  | <b>Zuweisungen an Haushaltsrücklagen</b>  | <b>0,00</b>       | <b>0,00</b>       | <b>0,00</b>       |
| 2401        | Zuweisungen an Haushaltsrücklagen   |                   |                   |                   |
| <b>SA01</b> | <b>Saldo (01) Haushaltsrücklagen (230 - 240)</b>  | <b>0,00</b>       | <b>0,00</b>       | <b>0,00</b>       |
| <b>SA00</b> | <b>Saldo (00) Nettoergebnis nach Haushaltsrücklagen (Saldo 0 + Saldo 01)</b>  | <b>-83 121,09</b> | <b>-90 100,00</b> | <b>6 978,91</b>   |

## Unterricht, Erziehung, Sport und Wissenschaft (Gruppe 2)

| MVAG       | Mittelverwendungs- und aufbringungsgruppen (1. und 2. Ebene)  | RA 2025             | VA 2025             | RA - VA          |
|------------|---|---------------------|---------------------|------------------|
| <b>211</b> | <b>Erträge aus der operativen Verwaltungstätigkeit</b>  | <b>380 332,82</b>   | <b>347 000,00</b>   | <b>33 332,82</b> |
| 2111       | Erträge aus eigenen Abgaben   |                     |                     |                  |
| 2112       | Erträge aus Ertragsanteilen   |                     |                     |                  |
| 2113       | Erträge aus Gebühren  |                     |                     |                  |
| 2114       | Erträge aus Leistungen  | 154 720,72          | 172 800,00          | -18 079,28       |
| 2115       | Erträge aus Besitz und wirtschaftlicher Tätigkeit   | 2 718,44            | 5 000,00            | -2 281,56        |
| 2116       | Erträge aus Veräußerung und sonstige Erträge  | 183 455,91          | 135 100,00          | 48 355,91        |
| 2117       | Nicht finanzierungswirksame operative Erträge   | 39 437,75           | 34 100,00           | 5 337,75         |
| <b>212</b> | <b>Erträge aus Transfers</b>  | <b>265 164,42</b>   | <b>255 800,00</b>   | <b>9 364,42</b>  |
| 2121       | Transferertrag von Trägern des öffentlichen Rechts  | 262 625,84          | 255 200,00          | 7 425,84         |
| 2122       | Transferertrag von Beteiligungen  |                     |                     |                  |
| 2123       | Transferertrag von Unternehmen (mit Finanzunternehmen)  |                     |                     |                  |
| 2124       | Transferertrag von Haushalten und Organisationen ohne Erwerbscharakter  |                     |                     |                  |
| 2125       | Transferertrag vom Ausland  |                     |                     |                  |
| 2126       | Investitions- und Tilgungszuschüsse zwischen Unternehmungen und Betrieben der Gebietskörperschaft und der Gebietskörperschaft |                     |                     |                  |
| 2127       | Nicht finanzierungswirksamer Transferertrag   | 2 538,58            | 600,00              | 1 938,58         |
| <b>213</b> | <b>Finanzerträge</b>  | <b>0,00</b>         | <b>0,00</b>         | <b>0,00</b>      |
| 2131       | Erträge aus Zinsen  |                     |                     |                  |
| 2132       | Erträge aus Zinsen aus derivativen Finanzinstrumenten mit und ohne Grundgeschäft  |                     |                     |                  |
| 2133       | Erträge aus Gewinnentnahmen von marktbestimmten Betrieben   |                     |                     |                  |
| 2134       | Sonstige Finanzerträge  |                     |                     |                  |
| 2135       | Erträge aus Dividenden/Gewinnausschüttungen   |                     |                     |                  |
| 2136       | Sonstige nicht finanzierungswirksame Finanzerträge  |                     |                     |                  |
| <b>21</b>  | <b>Summe Erträge</b>  | <b>645 497,24</b>   | <b>602 800,00</b>   | <b>42 697,24</b> |
| <b>221</b> | <b>Personalaufwand</b>  | <b>1 034 932,27</b> | <b>1 033 000,00</b> | <b>1 932,27</b>  |
| 2211       | Personalaufwand (Bezüge, Nebengebühren, Mehrleistungen)   | 831 488,56          | 826 800,00          | 4 688,56         |
| 2212       | Gesetzlicher und freiwilliger Sozialaufwand   | 192 333,84          | 200 400,00          | -8 066,16        |
| 2213       | Sonstiger Personalaufwand   |                     |                     |                  |
| 2214       | Nicht finanzierungswirksamer Personalaufwand  | 11 109,87           | 5 800,00            | 5 309,87         |
| <b>222</b> | <b>Sachaufwand</b>  | <b>778 613,58</b>   | <b>702 900,00</b>   | <b>75 713,58</b> |
| 2221       | Gebrauchs- und Verbrauchsgüter, Handelswaren  | 132 003,67          | 122 100,00          | 9 903,67         |
| 2222       | Verwaltungs- und Betriebsaufwand  | 92 500,41           | 101 400,00          | -8 899,59        |
| 2223       | Leasing- und Mietaufwand  | 174 967,45          | 167 400,00          | 7 567,45         |
| 2224       | Instandhaltung  | 61 209,57           | 74 600,00           | -13 390,43       |
| 2225       | Sonstiger Sachaufwand   | 200 339,63          | 178 300,00          | 22 039,63        |
| 2226       | Nicht finanzierungswirksamer Sachaufwand  | 117 592,85          | 59 100,00           | 58 492,85        |

## Unterricht, Erziehung, Sport und Wissenschaft (Gruppe 2)

| MVAG        | Mittelverwendungs- und aufbringungsgruppen (1. und 2. Ebene)  | RA 2025              | VA 2025              | RA - VA           |
|-------------|---|----------------------|----------------------|-------------------|
| <b>223</b>  | <b>Transferaufwand</b>  | <b>54 461,29</b>     | <b>46 300,00</b>     | <b>8 161,29</b>   |
| 2231        | Transferaufwand an Träger des öffentlichen Rechts   | 17 250,00            | 17 300,00            | -50,00            |
| 2232        | Transferaufwand an Beteiligungen  |                      |                      |                   |
| 2233        | Transferaufwand an Unternehmen (mit Finanzunternehmen)  | 4 993,77             | 7 000,00             | -2 006,23         |
| 2234        | Transferaufwand an Haushalte und Organisationen ohne Erwerbscharakter   | 32 217,52            | 22 000,00            | 10 217,52         |
| 2235        | Transferaufwand an das Ausland  |                      |                      |                   |
| 2236        | Investitions- und Tilgungszuschüsse zwischen Unternehmungen und Betrieben der Gebietskörperschaft und der Gebietskörperschaft |                      |                      |                   |
| 2237        | Nicht finanzierungswirksamer Transferaufwand  |                      |                      |                   |
| <b>224</b>  | <b>Finanzaufwand</b>  | <b>8 422,78</b>      | <b>19 600,00</b>     | <b>-11 177,22</b> |
| 2241        | Aufwendungen für Zinsen   | 8 422,78             | 19 600,00            | -11 177,22        |
| 2242        | Zinsen und sonstige Aufwendungen aus derivativen Finanzinstrumenten mit und ohne Grundgeschäft                                |                      |                      |                   |
| 2243        | Gewinnentnahmen von Unternehmungen und marktbestimmten Betrieben der Gebietskörperschaft (innerhalb der Gebietskörperschaft)  |                      |                      |                   |
| 2244        | Sonstiger Finanzaufwand   |                      |                      |                   |
| 2245        | Nicht finanzierungswirksamer Finanzaufwand  |                      |                      |                   |
| <b>22</b>   | <b>Summe Aufwendungen</b>   | <b>1 876 429,92</b>  | <b>1 801 800,00</b>  | <b>74 629,92</b>  |
| <b>SA0</b>  | <b>Saldo (0) Nettoergebnis (21 - 22)</b>  | <b>-1 230 932,68</b> | <b>-1 199 000,00</b> | <b>-31 932,68</b> |
| <b>230</b>  | <b>Entnahmen von Haushaltsrücklagen</b>   | <b>0,00</b>          | <b>0,00</b>          | <b>0,00</b>       |
| 2301        | Entnahmen von Haushaltsrücklagen  |                      |                      |                   |
| <b>240</b>  | <b>Zuweisungen an Haushaltsrücklagen</b>  | <b>0,00</b>          | <b>0,00</b>          | <b>0,00</b>       |
| 2401        | Zuweisungen an Haushaltsrücklagen   |                      |                      |                   |
| <b>SA01</b> | <b>Saldo (01) Haushaltsrücklagen (230 - 240)</b>  | <b>0,00</b>          | <b>0,00</b>          | <b>0,00</b>       |
| <b>SA00</b> | <b>Saldo (00) Nettoergebnis nach Haushaltsrücklagen (Saldo 0 + Saldo 01)</b>  | <b>-1 230 932,68</b> | <b>-1 199 000,00</b> | <b>-31 932,68</b> |

**Kunst, Kultur und Kultus (Gruppe 3)**

| MVAG       | Mittelverwendungs- und aufbringungsgruppen (1. und 2. Ebene)  | RA 2025           | VA 2025           | RA - VA          |
|------------|---|-------------------|-------------------|------------------|
| <b>211</b> | <b>Erträge aus der operativen Verwaltungstätigkeit</b>  | <b>57 074,00</b>  | <b>59 500,00</b>  | <b>-2 426,00</b> |
| 2111       | Erträge aus eigenen Abgaben   |                   |                   |                  |
| 2112       | Erträge aus Ertragsanteilen   |                   |                   |                  |
| 2113       | Erträge aus Gebühren  |                   |                   |                  |
| 2114       | Erträge aus Leistungen  | 36,00             | 4 000,00          | -3 964,00        |
| 2115       | Erträge aus Besitz und wirtschaftlicher Tätigkeit   | 54 038,00         | 52 400,00         | 1 638,00         |
| 2116       | Erträge aus Veräußerung und sonstige Erträge  | 3 000,00          | 3 100,00          | -100,00          |
| 2117       | Nicht finanzierungswirksame operative Erträge   |                   |                   |                  |
| <b>212</b> | <b>Erträge aus Transfers</b>  | <b>0,00</b>       | <b>0,00</b>       | <b>0,00</b>      |
| 2121       | Transferertrag von Trägern des öffentlichen Rechts  |                   |                   |                  |
| 2122       | Transferertrag von Beteiligungen  |                   |                   |                  |
| 2123       | Transferertrag von Unternehmen (mit Finanzunternehmen)  |                   |                   |                  |
| 2124       | Transferertrag von Haushalten und Organisationen ohne Erwerbscharakter  |                   |                   |                  |
| 2125       | Transferertrag vom Ausland  |                   |                   |                  |
| 2126       | Investitions- und Tilgungszuschüsse zwischen Unternehmungen und Betrieben der Gebietskörperschaft und der Gebietskörperschaft |                   |                   |                  |
| 2127       | Nicht finanzierungswirksamer Transferertrag   |                   |                   |                  |
| <b>213</b> | <b>Finanzerträge</b>  | <b>0,00</b>       | <b>0,00</b>       | <b>0,00</b>      |
| 2131       | Erträge aus Zinsen  |                   |                   |                  |
| 2132       | Erträge aus Zinsen aus derivativen Finanzinstrumenten mit und ohne Grundgeschäft  |                   |                   |                  |
| 2133       | Erträge aus Gewinnentnahmen von marktbestimmten Betrieben   |                   |                   |                  |
| 2134       | Sonstige Finanzerträge  |                   |                   |                  |
| 2135       | Erträge aus Dividenden/Gewinnausschüttungen   |                   |                   |                  |
| 2136       | Sonstige nicht finanzierungswirksame Finanzerträge  |                   |                   |                  |
| <b>21</b>  | <b>Summe Erträge</b>  | <b>57 074,00</b>  | <b>59 500,00</b>  | <b>-2 426,00</b> |
| <b>221</b> | <b>Personalaufwand</b>  | <b>17 626,56</b>  | <b>18 600,00</b>  | <b>-973,44</b>   |
| 2211       | Personalaufwand (Bezüge, Nebengebühren, Mehrleistungen)   | 13 243,52         | 13 200,00         | 43,52            |
| 2212       | Gesetzlicher und freiwilliger Sozialaufwand   | 4 003,47          | 4 900,00          | -896,53          |
| 2213       | Sonstiger Personalaufwand   |                   |                   |                  |
| 2214       | Nicht finanzierungswirksamer Personalaufwand  | 379,57            | 500,00            | -120,43          |
| <b>222</b> | <b>Sachaufwand</b>  | <b>345 879,78</b> | <b>330 600,00</b> | <b>15 279,78</b> |
| 2221       | Gebrauchs- und Verbrauchsgüter, Handelswaren  | 574,80            | 1 000,00          | -425,20          |
| 2222       | Verwaltungs- und Betriebsaufwand  |                   |                   |                  |
| 2223       | Leasing- und Mietaufwand  |                   |                   |                  |
| 2224       | Instandhaltung  |                   |                   |                  |
| 2225       | Sonstiger Sachaufwand   | 342 588,46        | 326 800,00        | 15 788,46        |
| 2226       | Nicht finanzierungswirksamer Sachaufwand  | 2 716,52          | 2 800,00          | -83,48           |

**Kunst, Kultur und Kultus (Gruppe 3)**

| MVAG        | Mittelverwendungs- und aufbringungsgruppen (1. und 2. Ebene)  | RA 2025            | VA 2025            | RA - VA           |
|-------------|---|--------------------|--------------------|-------------------|
| <b>223</b>  | <b>Transferaufwand</b>  | <b>770,00</b>      | <b>4 500,00</b>    | <b>-3 730,00</b>  |
| 2231        | Transferaufwand an Träger des öffentlichen Rechts   |                    |                    |                   |
| 2232        | Transferaufwand an Beteiligungen  |                    |                    |                   |
| 2233        | Transferaufwand an Unternehmen (mit Finanzunternehmen)  |                    |                    |                   |
| 2234        | Transferaufwand an Haushalte und Organisationen ohne Erwerbscharakter   | 770,00             | 4 500,00           | -3 730,00         |
| 2235        | Transferaufwand an das Ausland  |                    |                    |                   |
| 2236        | Investitions- und Tilgungszuschüsse zwischen Unternehmungen und Betrieben der Gebietskörperschaft und der Gebietskörperschaft |                    |                    |                   |
| 2237        | Nicht finanzierungswirksamer Transferaufwand  |                    |                    |                   |
| <b>224</b>  | <b>Finanzaufwand</b>  | <b>0,00</b>        | <b>0,00</b>        | <b>0,00</b>       |
| 2241        | Aufwendungen für Zinsen   |                    |                    |                   |
| 2242        | Zinsen und sonstige Aufwendungen aus derivativen Finanzinstrumenten mit und ohne Grundgeschäft                                |                    |                    |                   |
| 2243        | Gewinnentnahmen von Unternehmungen und marktbestimmten Betrieben der Gebietskörperschaft (innerhalb der Gebietskörperschaft)  |                    |                    |                   |
| 2244        | Sonstiger Finanzaufwand   |                    |                    |                   |
| 2245        | Nicht finanzierungswirksamer Finanzaufwand  |                    |                    |                   |
| <b>22</b>   | <b>Summe Aufwendungen</b>   | <b>364 276,34</b>  | <b>353 700,00</b>  | <b>10 576,34</b>  |
| <b>SA0</b>  | <b>Saldo (0) Nettoergebnis (21 - 22)</b>  | <b>-307 202,34</b> | <b>-294 200,00</b> | <b>-13 002,34</b> |
| <b>230</b>  | <b>Entnahmen von Haushaltsrücklagen</b>   | <b>0,00</b>        | <b>0,00</b>        | <b>0,00</b>       |
| 2301        | Entnahmen von Haushaltsrücklagen  |                    |                    |                   |
| <b>240</b>  | <b>Zuweisungen an Haushaltsrücklagen</b>  | <b>0,00</b>        | <b>0,00</b>        | <b>0,00</b>       |
| 2401        | Zuweisungen an Haushaltsrücklagen   |                    |                    |                   |
| <b>SA01</b> | <b>Saldo (01) Haushaltsrücklagen (230 - 240)</b>  | <b>0,00</b>        | <b>0,00</b>        | <b>0,00</b>       |
| <b>SA00</b> | <b>Saldo (00) Nettoergebnis nach Haushaltsrücklagen (Saldo 0 + Saldo 01)</b>  | <b>-307 202,34</b> | <b>-294 200,00</b> | <b>-13 002,34</b> |

**Soziale Wohlfahrt und Wohnbauförderung (Gruppe 4)**

| MVAG       | Mittelverwendungs- und aufbringungsgruppen (1. und 2. Ebene)  | RA 2025           | VA 2025          | RA - VA           |
|------------|---|-------------------|------------------|-------------------|
| <b>211</b> | <b>Erträge aus der operativen Verwaltungstätigkeit</b>  | <b>34 398,04</b>  | <b>28 100,00</b> | <b>6 298,04</b>   |
| 2111       | Erträge aus eigenen Abgaben   |                   |                  |                   |
| 2112       | Erträge aus Ertragsanteilen   |                   |                  |                   |
| 2113       | Erträge aus Gebühren  |                   |                  |                   |
| 2114       | Erträge aus Leistungen  | 34 398,04         | 28 000,00        | 6 398,04          |
| 2115       | Erträge aus Besitz und wirtschaftlicher Tätigkeit   |                   |                  |                   |
| 2116       | Erträge aus Veräußerung und sonstige Erträge  |                   | 100,00           | -100,00           |
| 2117       | Nicht finanzierungswirksame operative Erträge   |                   |                  |                   |
| <b>212</b> | <b>Erträge aus Transfers</b>  | <b>102 476,09</b> | <b>3 000,00</b>  | <b>99 476,09</b>  |
| 2121       | Transferertrag von Trägern des öffentlichen Rechts  | 102 476,09        | 3 000,00         | 99 476,09         |
| 2122       | Transferertrag von Beteiligungen  |                   |                  |                   |
| 2123       | Transferertrag von Unternehmen (mit Finanzunternehmen)  |                   |                  |                   |
| 2124       | Transferertrag von Haushalten und Organisationen ohne Erwerbscharakter  |                   |                  |                   |
| 2125       | Transferertrag vom Ausland  |                   |                  |                   |
| 2126       | Investitions- und Tilgungszuschüsse zwischen Unternehmungen und Betrieben der Gebietskörperschaft und der Gebietskörperschaft |                   |                  |                   |
| 2127       | Nicht finanzierungswirksamer Transferertrag   |                   |                  |                   |
| <b>213</b> | <b>Finanzerträge</b>  | <b>0,00</b>       | <b>0,00</b>      | <b>0,00</b>       |
| 2131       | Erträge aus Zinsen  |                   |                  |                   |
| 2132       | Erträge aus Zinsen aus derivativen Finanzinstrumenten mit und ohne Grundgeschäft  |                   |                  |                   |
| 2133       | Erträge aus Gewinnentnahmen von marktbestimmten Betrieben   |                   |                  |                   |
| 2134       | Sonstige Finanzerträge  |                   |                  |                   |
| 2135       | Erträge aus Dividenden/Gewinnausschüttungen   |                   |                  |                   |
| 2136       | Sonstige nicht finanzierungswirksame Finanzerträge  |                   |                  |                   |
| <b>21</b>  | <b>Summe Erträge</b>  | <b>136 874,13</b> | <b>31 100,00</b> | <b>105 774,13</b> |
| <b>221</b> | <b>Personalaufwand</b>  | <b>0,00</b>       | <b>0,00</b>      | <b>0,00</b>       |
| 2211       | Personalaufwand (Bezüge, Nebengebühren, Mehrleistungen)   |                   |                  |                   |
| 2212       | Gesetzlicher und freiwilliger Sozialaufwand   |                   |                  |                   |
| 2213       | Sonstiger Personalaufwand   |                   |                  |                   |
| 2214       | Nicht finanzierungswirksamer Personalaufwand  |                   |                  |                   |
| <b>222</b> | <b>Sachaufwand</b>  | <b>77 126,45</b>  | <b>73 100,00</b> | <b>4 026,45</b>   |
| 2221       | Gebrauchs- und Verbrauchsgüter, Handelswaren  | 41 390,10         | 35 700,00        | 5 690,10          |
| 2222       | Verwaltungs- und Betriebsaufwand  |                   |                  |                   |
| 2223       | Leasing- und Mietaufwand  |                   |                  |                   |
| 2224       | Instandhaltung  |                   |                  |                   |
| 2225       | Sonstiger Sachaufwand   | 35 736,35         | 37 400,00        | -1 663,65         |
| 2226       | Nicht finanzierungswirksamer Sachaufwand  |                   |                  |                   |

**Soziale Wohlfahrt und Wohnbauförderung (Gruppe 4)**

| <b>MVAG</b> | <b>Mittelverwendungs- und aufbringungsgruppen (1. und 2. Ebene)</b>   | <b>RA 2025</b>     | <b>VA 2025</b>     | <b>RA - VA</b>    |
|-------------|---|--------------------|--------------------|-------------------|
| <b>223</b>  | <b>Transferaufwand</b>  | <b>830 722,27</b>  | <b>856 800,00</b>  | <b>-26 077,73</b> |
| 2231        | Transferaufwand an Träger des öffentlichen Rechts   | 811 539,89         | 832 400,00         | -20 860,11        |
| 2232        | Transferaufwand an Beteiligungen  |                    |                    |                   |
| 2233        | Transferaufwand an Unternehmen (mit Finanzunternehmen)  |                    |                    |                   |
| 2234        | Transferaufwand an Haushalte und Organisationen ohne Erwerbscharakter   | 19 182,38          | 24 400,00          | -5 217,62         |
| 2235        | Transferaufwand an das Ausland  |                    |                    |                   |
| 2236        | Investitions- und Tilgungszuschüsse zwischen Unternehmungen und Betrieben der Gebietskörperschaft und der Gebietskörperschaft |                    |                    |                   |
| 2237        | Nicht finanzierungswirksamer Transferaufwand  |                    |                    |                   |
| <b>224</b>  | <b>Finanzaufwand</b>  | <b>0,00</b>        | <b>0,00</b>        | <b>0,00</b>       |
| 2241        | Aufwendungen für Zinsen   |                    |                    |                   |
| 2242        | Zinsen und sonstige Aufwendungen aus derivativen Finanzinstrumenten mit und ohne Grundgeschäft                                |                    |                    |                   |
| 2243        | Gewinnentnahmen von Unternehmungen und marktbestimmten Betrieben der Gebietskörperschaft (innerhalb der Gebietskörperschaft)  |                    |                    |                   |
| 2244        | Sonstiger Finanzaufwand   |                    |                    |                   |
| 2245        | Nicht finanzierungswirksamer Finanzaufwand  |                    |                    |                   |
| <b>22</b>   | <b>Summe Aufwendungen</b>   | <b>907 848,72</b>  | <b>929 900,00</b>  | <b>-22 051,28</b> |
| <b>SA0</b>  | <b>Saldo (0) Nettoergebnis (21 - 22)</b>  | <b>-770 974,59</b> | <b>-898 800,00</b> | <b>127 825,41</b> |
| <b>230</b>  | <b>Entnahmen von Haushaltsrücklagen</b>   | <b>0,00</b>        | <b>0,00</b>        | <b>0,00</b>       |
| 2301        | Entnahmen von Haushaltsrücklagen  |                    |                    |                   |
| <b>240</b>  | <b>Zuweisungen an Haushaltsrücklagen</b>  | <b>0,00</b>        | <b>0,00</b>        | <b>0,00</b>       |
| 2401        | Zuweisungen an Haushaltsrücklagen   |                    |                    |                   |
| <b>SA01</b> | <b>Saldo (01) Haushaltsrücklagen (230 - 240)</b>  | <b>0,00</b>        | <b>0,00</b>        | <b>0,00</b>       |
| <b>SA00</b> | <b>Saldo (00) Nettoergebnis nach Haushaltsrücklagen (Saldo 0 + Saldo 01)</b>  | <b>-770 974,59</b> | <b>-898 800,00</b> | <b>127 825,41</b> |

## Gesundheit (Gruppe 5)

| MVAG       | Mittelverwendungs- und aufbringungsgruppen (1. und 2. Ebene)  | RA 2025          | VA 2025          | RA - VA          |
|------------|---|------------------|------------------|------------------|
| <b>211</b> | <b>Erträge aus der operativen Verwaltungstätigkeit</b>  | <b>681,18</b>    | <b>2 500,00</b>  | <b>-1 818,82</b> |
| 2111       | Erträge aus eigenen Abgaben   |                  |                  |                  |
| 2112       | Erträge aus Ertragsanteilen   |                  |                  |                  |
| 2113       | Erträge aus Gebühren  |                  |                  |                  |
| 2114       | Erträge aus Leistungen  | 681,18           | 2 500,00         | -1 818,82        |
| 2115       | Erträge aus Besitz und wirtschaftlicher Tätigkeit   |                  |                  |                  |
| 2116       | Erträge aus Veräußerung und sonstige Erträge  |                  |                  |                  |
| 2117       | Nicht finanzierungswirksame operative Erträge   |                  |                  |                  |
| <b>212</b> | <b>Erträge aus Transfers</b>  | <b>13 018,65</b> | <b>0,00</b>      | <b>13 018,65</b> |
| 2121       | Transferertrag von Trägern des öffentlichen Rechts  | 13 018,65        |                  | 13 018,65        |
| 2122       | Transferertrag von Beteiligungen  |                  |                  |                  |
| 2123       | Transferertrag von Unternehmen (mit Finanzunternehmen)  |                  |                  |                  |
| 2124       | Transferertrag von Haushalten und Organisationen ohne Erwerbscharakter  |                  |                  |                  |
| 2125       | Transferertrag vom Ausland  |                  |                  |                  |
| 2126       | Investitions- und Tilgungszuschüsse zwischen Unternehmungen und Betrieben der Gebietskörperschaft und der Gebietskörperschaft |                  |                  |                  |
| 2127       | Nicht finanzierungswirksamer Transferertrag   |                  |                  |                  |
| <b>213</b> | <b>Finanzerträge</b>  | <b>0,00</b>      | <b>0,00</b>      | <b>0,00</b>      |
| 2131       | Erträge aus Zinsen  |                  |                  |                  |
| 2132       | Erträge aus Zinsen aus derivativen Finanzinstrumenten mit und ohne Grundgeschäft  |                  |                  |                  |
| 2133       | Erträge aus Gewinnentnahmen von marktbestimmten Betrieben   |                  |                  |                  |
| 2134       | Sonstige Finanzerträge  |                  |                  |                  |
| 2135       | Erträge aus Dividenden/Gewinnausschüttungen   |                  |                  |                  |
| 2136       | Sonstige nicht finanzierungswirksame Finanzerträge  |                  |                  |                  |
| <b>21</b>  | <b>Summe Erträge</b>  | <b>13 699,83</b> | <b>2 500,00</b>  | <b>11 199,83</b> |
| <b>221</b> | <b>Personalaufwand</b>  | <b>1 619,00</b>  | <b>1 300,00</b>  | <b>319,00</b>    |
| 2211       | Personalaufwand (Bezüge, Nebengebühren, Mehrleistungen)   | 1 619,00         | 1 300,00         | 319,00           |
| 2212       | Gesetzlicher und freiwilliger Sozialaufwand   |                  |                  |                  |
| 2213       | Sonstiger Personalaufwand   |                  |                  |                  |
| 2214       | Nicht finanzierungswirksamer Personalaufwand  |                  |                  |                  |
| <b>222</b> | <b>Sachaufwand</b>  | <b>51 393,44</b> | <b>44 700,00</b> | <b>6 693,44</b>  |
| 2221       | Gebrauchs- und Verbrauchsgüter, Handelswaren  | 823,42           | 1 400,00         | -576,58          |
| 2222       | Verwaltungs- und Betriebsaufwand  |                  |                  |                  |
| 2223       | Leasing- und Mietaufwand  |                  |                  |                  |
| 2224       | Instandhaltung  | 41 371,96        | 33 100,00        | 8 271,96         |
| 2225       | Sonstiger Sachaufwand   | 8 862,07         | 10 200,00        | -1 337,93        |
| 2226       | Nicht finanzierungswirksamer Sachaufwand  | 335,99           |                  | 335,99           |

**Gesundheit (Gruppe 5)**

| MVAG        | Mittelverwendungs- und aufbringungsgruppen (1. und 2. Ebene)  | RA 2025              | VA 2025              | RA - VA          |
|-------------|---|----------------------|----------------------|------------------|
| <b>223</b>  | <b>Transferaufwand</b>  | <b>1 154 262,67</b>  | <b>1 163 200,00</b>  | <b>-8 937,33</b> |
| 2231        | Transferaufwand an Träger des öffentlichen Rechts   | 1 150 427,29         | 1 158 200,00         | -7 772,71        |
| 2232        | Transferaufwand an Beteiligungen  |                      |                      |                  |
| 2233        | Transferaufwand an Unternehmen (mit Finanzunternehmen)  |                      |                      |                  |
| 2234        | Transferaufwand an Haushalte und Organisationen ohne Erwerbscharakter   | 3 835,38             | 5 000,00             | -1 164,62        |
| 2235        | Transferaufwand an das Ausland  |                      |                      |                  |
| 2236        | Investitions- und Tilgungszuschüsse zwischen Unternehmungen und Betrieben der Gebietskörperschaft und der Gebietskörperschaft |                      |                      |                  |
| 2237        | Nicht finanzierungswirksamer Transferaufwand  |                      |                      |                  |
| <b>224</b>  | <b>Finanzaufwand</b>  | <b>0,00</b>          | <b>0,00</b>          | <b>0,00</b>      |
| 2241        | Aufwendungen für Zinsen   |                      |                      |                  |
| 2242        | Zinsen und sonstige Aufwendungen aus derivativen Finanzinstrumenten mit und ohne Grundgeschäft                                |                      |                      |                  |
| 2243        | Gewinnentnahmen von Unternehmungen und marktbestimmten Betrieben der Gebietskörperschaft (innerhalb der Gebietskörperschaft)  |                      |                      |                  |
| 2244        | Sonstiger Finanzaufwand   |                      |                      |                  |
| 2245        | Nicht finanzierungswirksamer Finanzaufwand  |                      |                      |                  |
| <b>22</b>   | <b>Summe Aufwendungen</b>   | <b>1 207 275,11</b>  | <b>1 209 200,00</b>  | <b>-1 924,89</b> |
| <b>SA0</b>  | <b>Saldo (0) Nettoergebnis (21 - 22)</b>  | <b>-1 193 575,28</b> | <b>-1 206 700,00</b> | <b>13 124,72</b> |
| <b>230</b>  | <b>Entnahmen von Haushaltsrücklagen</b>   | <b>0,00</b>          | <b>0,00</b>          | <b>0,00</b>      |
| 2301        | Entnahmen von Haushaltsrücklagen  |                      |                      |                  |
| <b>240</b>  | <b>Zuweisungen an Haushaltsrücklagen</b>  | <b>0,00</b>          | <b>0,00</b>          | <b>0,00</b>      |
| 2401        | Zuweisungen an Haushaltsrücklagen   |                      |                      |                  |
| <b>SA01</b> | <b>Saldo (01) Haushaltsrücklagen (230 - 240)</b>  | <b>0,00</b>          | <b>0,00</b>          | <b>0,00</b>      |
| <b>SA00</b> | <b>Saldo (00) Nettoergebnis nach Haushaltsrücklagen (Saldo 0 + Saldo 01)</b>  | <b>-1 193 575,28</b> | <b>-1 206 700,00</b> | <b>13 124,72</b> |

## Straßen- und Wasserbau, Verkehr (Gruppe 6)

| MVAG       | Mittelverwendungs- und aufbringungsgruppen (1. und 2. Ebene)  | RA 2025           | VA 2025           | RA - VA          |
|------------|---|-------------------|-------------------|------------------|
| <b>211</b> | <b>Erträge aus der operativen Verwaltungstätigkeit</b>  | <b>4 247,17</b>   | <b>4 600,00</b>   | <b>-352,83</b>   |
| 2111       | Erträge aus eigenen Abgaben   |                   |                   |                  |
| 2112       | Erträge aus Ertragsanteilen   |                   |                   |                  |
| 2113       | Erträge aus Gebühren  |                   |                   |                  |
| 2114       | Erträge aus Leistungen  | 4 186,44          | 4 500,00          | -313,56          |
| 2115       | Erträge aus Besitz und wirtschaftlicher Tätigkeit   |                   |                   |                  |
| 2116       | Erträge aus Veräußerung und sonstige Erträge  | 60,73             | 100,00            | -39,27           |
| 2117       | Nicht finanzierungswirksame operative Erträge   |                   |                   |                  |
| <b>212</b> | <b>Erträge aus Transfers</b>  | <b>76 522,82</b>  | <b>81 700,00</b>  | <b>-5 177,18</b> |
| 2121       | Transferertrag von Trägern des öffentlichen Rechts  | 591,89            | 600,00            | -8,11            |
| 2122       | Transferertrag von Beteiligungen  |                   |                   |                  |
| 2123       | Transferertrag von Unternehmen (mit Finanzunternehmen)  |                   |                   |                  |
| 2124       | Transferertrag von Haushalten und Organisationen ohne Erwerbscharakter  | 6 720,00          | 12 000,00         | -5 280,00        |
| 2125       | Transferertrag vom Ausland  |                   |                   |                  |
| 2126       | Investitions- und Tilgungszuschüsse zwischen Unternehmungen und Betrieben der Gebietskörperschaft und der Gebietskörperschaft |                   |                   |                  |
| 2127       | Nicht finanzierungswirksamer Transferertrag   | 69 210,93         | 69 100,00         | 110,93           |
| <b>213</b> | <b>Finanzerträge</b>  | <b>0,00</b>       | <b>100,00</b>     | <b>-100,00</b>   |
| 2131       | Erträge aus Zinsen  |                   | 100,00            | -100,00          |
| 2132       | Erträge aus Zinsen aus derivativen Finanzinstrumenten mit und ohne Grundgeschäft  |                   |                   |                  |
| 2133       | Erträge aus Gewinnentnahmen von marktbestimmten Betrieben   |                   |                   |                  |
| 2134       | Sonstige Finanzerträge  |                   |                   |                  |
| 2135       | Erträge aus Dividenden/Gewinnausschüttungen   |                   |                   |                  |
| 2136       | Sonstige nicht finanzierungswirksame Finanzerträge  |                   |                   |                  |
| <b>21</b>  | <b>Summe Erträge</b>  | <b>80 769,99</b>  | <b>86 400,00</b>  | <b>-5 630,01</b> |
| <b>221</b> | <b>Personalaufwand</b>  | <b>0,00</b>       | <b>0,00</b>       | <b>0,00</b>      |
| 2211       | Personalaufwand (Bezüge, Nebengebühren, Mehrleistungen)   |                   |                   |                  |
| 2212       | Gesetzlicher und freiwilliger Sozialaufwand   |                   |                   |                  |
| 2213       | Sonstiger Personalaufwand   |                   |                   |                  |
| 2214       | Nicht finanzierungswirksamer Personalaufwand  |                   |                   |                  |
| <b>222</b> | <b>Sachaufwand</b>  | <b>479 961,17</b> | <b>463 600,00</b> | <b>16 361,17</b> |
| 2221       | Gebrauchs- und Verbrauchsgüter, Handelswaren  | 19 744,26         | 20 300,00         | -555,74          |
| 2222       | Verwaltungs- und Betriebsaufwand  | 44 795,80         | 54 900,00         | -10 104,20       |
| 2223       | Leasing- und Mietaufwand  | 66 639,23         | 67 400,00         | -760,77          |
| 2224       | Instandhaltung  | 87 570,40         | 58 800,00         | 28 770,40        |
| 2225       | Sonstiger Sachaufwand   |                   |                   |                  |
| 2226       | Nicht finanzierungswirksamer Sachaufwand  | 261 211,48        | 262 200,00        | -988,52          |

## Straßen- und Wasserbau, Verkehr (Gruppe 6)

| MVAG        | Mittelverwendungs- und aufbringungsgruppen (1. und 2. Ebene)  | RA 2025            | VA 2025            | RA - VA           |
|-------------|---|--------------------|--------------------|-------------------|
| <b>223</b>  | <b>Transferaufwand</b>  | <b>20,00</b>       | <b>200,00</b>      | <b>-180,00</b>    |
| 2231        | Transferaufwand an Träger des öffentlichen Rechts   |                    |                    |                   |
| 2232        | Transferaufwand an Beteiligungen  |                    |                    |                   |
| 2233        | Transferaufwand an Unternehmen (mit Finanzunternehmen)  |                    |                    |                   |
| 2234        | Transferaufwand an Haushalte und Organisationen ohne Erwerbscharakter   | 20,00              | 200,00             | -180,00           |
| 2235        | Transferaufwand an das Ausland  |                    |                    |                   |
| 2236        | Investitions- und Tilgungszuschüsse zwischen Unternehmungen und Betrieben der Gebietskörperschaft und der Gebietskörperschaft |                    |                    |                   |
| 2237        | Nicht finanzierungswirksamer Transferaufwand  |                    |                    |                   |
| <b>224</b>  | <b>Finanzaufwand</b>  | <b>7 909,87</b>    | <b>12 600,00</b>   | <b>-4 690,13</b>  |
| 2241        | Aufwendungen für Zinsen   | 7 909,87           | 12 600,00          | -4 690,13         |
| 2242        | Zinsen und sonstige Aufwendungen aus derivativen Finanzinstrumenten mit und ohne Grundgeschäft                                |                    |                    |                   |
| 2243        | Gewinnentnahmen von Unternehmungen und marktbestimmten Betrieben der Gebietskörperschaft (innerhalb der Gebietskörperschaft)  |                    |                    |                   |
| 2244        | Sonstiger Finanzaufwand   |                    |                    |                   |
| 2245        | Nicht finanzierungswirksamer Finanzaufwand  |                    |                    |                   |
| <b>22</b>   | <b>Summe Aufwendungen</b>   | <b>487 891,04</b>  | <b>476 400,00</b>  | <b>11 491,04</b>  |
| <b>SA0</b>  | <b>Saldo (0) Nettoergebnis (21 - 22)</b>  | <b>-407 121,05</b> | <b>-390 000,00</b> | <b>-17 121,05</b> |
| <b>230</b>  | <b>Entnahmen von Haushaltsrücklagen</b>   | <b>0,00</b>        | <b>0,00</b>        | <b>0,00</b>       |
| 2301        | Entnahmen von Haushaltsrücklagen  |                    |                    |                   |
| <b>240</b>  | <b>Zuweisungen an Haushaltsrücklagen</b>  | <b>0,00</b>        | <b>0,00</b>        | <b>0,00</b>       |
| 2401        | Zuweisungen an Haushaltsrücklagen   |                    |                    |                   |
| <b>SA01</b> | <b>Saldo (01) Haushaltsrücklagen (230 - 240)</b>  | <b>0,00</b>        | <b>0,00</b>        | <b>0,00</b>       |
| <b>SA00</b> | <b>Saldo (00) Nettoergebnis nach Haushaltsrücklagen (Saldo 0 + Saldo 01)</b>  | <b>-407 121,05</b> | <b>-390 000,00</b> | <b>-17 121,05</b> |

## Wirtschaftsförderung (Gruppe 7)

| MVAG       | Mittelverwendungs- und aufbringungsgruppen (1. und 2. Ebene)  | RA 2025          | VA 2025          | RA - VA          |
|------------|---|------------------|------------------|------------------|
| <b>211</b> | <b>Erträge aus der operativen Verwaltungstätigkeit</b>  | <b>61,80</b>     | <b>700,00</b>    | <b>-638,20</b>   |
| 2111       | Erträge aus eigenen Abgaben   |                  |                  |                  |
| 2112       | Erträge aus Ertragsanteilen   |                  |                  |                  |
| 2113       | Erträge aus Gebühren  |                  |                  |                  |
| 2114       | Erträge aus Leistungen  | 61,80            | 600,00           | -538,20          |
| 2115       | Erträge aus Besitz und wirtschaftlicher Tätigkeit   |                  |                  |                  |
| 2116       | Erträge aus Veräußerung und sonstige Erträge  |                  | 100,00           | -100,00          |
| 2117       | Nicht finanzierungswirksame operative Erträge   |                  |                  |                  |
| <b>212</b> | <b>Erträge aus Transfers</b>  | <b>0,00</b>      | <b>0,00</b>      | <b>0,00</b>      |
| 2121       | Transferertrag von Trägern des öffentlichen Rechts  |                  |                  |                  |
| 2122       | Transferertrag von Beteiligungen  |                  |                  |                  |
| 2123       | Transferertrag von Unternehmen (mit Finanzunternehmen)  |                  |                  |                  |
| 2124       | Transferertrag von Haushalten und Organisationen ohne Erwerbscharakter  |                  |                  |                  |
| 2125       | Transferertrag vom Ausland  |                  |                  |                  |
| 2126       | Investitions- und Tilgungszuschüsse zwischen Unternehmungen und Betrieben der Gebietskörperschaft und der Gebietskörperschaft |                  |                  |                  |
| 2127       | Nicht finanzierungswirksamer Transferertrag   |                  |                  |                  |
| <b>213</b> | <b>Finanzerträge</b>  | <b>0,00</b>      | <b>0,00</b>      | <b>0,00</b>      |
| 2131       | Erträge aus Zinsen  |                  |                  |                  |
| 2132       | Erträge aus Zinsen aus derivativen Finanzinstrumenten mit und ohne Grundgeschäft  |                  |                  |                  |
| 2133       | Erträge aus Gewinnentnahmen von marktbestimmten Betrieben   |                  |                  |                  |
| 2134       | Sonstige Finanzerträge  |                  |                  |                  |
| 2135       | Erträge aus Dividenden/Gewinnausschüttungen   |                  |                  |                  |
| 2136       | Sonstige nicht finanzierungswirksame Finanzerträge  |                  |                  |                  |
| <b>21</b>  | <b>Summe Erträge</b>  | <b>61,80</b>     | <b>700,00</b>    | <b>-638,20</b>   |
| <b>221</b> | <b>Personalaufwand</b>  | <b>0,00</b>      | <b>0,00</b>      | <b>0,00</b>      |
| 2211       | Personalaufwand (Bezüge, Nebengebühren, Mehrleistungen)   |                  |                  |                  |
| 2212       | Gesetzlicher und freiwilliger Sozialaufwand   |                  |                  |                  |
| 2213       | Sonstiger Personalaufwand   |                  |                  |                  |
| 2214       | Nicht finanzierungswirksamer Personalaufwand  |                  |                  |                  |
| <b>222</b> | <b>Sachaufwand</b>  | <b>15 775,05</b> | <b>18 800,00</b> | <b>-3 024,95</b> |
| 2221       | Gebrauchs- und Verbrauchsgüter, Handelswaren  |                  |                  |                  |
| 2222       | Verwaltungs- und Betriebsaufwand  |                  |                  |                  |
| 2223       | Leasing- und Mietaufwand  |                  |                  |                  |
| 2224       | Instandhaltung  | 8 179,00         | 11 200,00        | -3 021,00        |
| 2225       | Sonstiger Sachaufwand   |                  |                  |                  |
| 2226       | Nicht finanzierungswirksamer Sachaufwand  | 7 596,05         | 7 600,00         | -3,95            |

**Wirtschaftsförderung (Gruppe 7)**

| <b>MVAG</b> | <b>Mittelverwendungs- und aufbringungsgruppen (1. und 2. Ebene)</b>   | <b>RA 2025</b>    | <b>VA 2025</b>    | <b>RA - VA</b>   |
|-------------|---|-------------------|-------------------|------------------|
| <b>223</b>  | <b>Transferaufwand</b>  | <b>0,00</b>       | <b>0,00</b>       | <b>0,00</b>      |
| 2231        | Transferaufwand an Träger des öffentlichen Rechts   |                   |                   |                  |
| 2232        | Transferaufwand an Beteiligungen  |                   |                   |                  |
| 2233        | Transferaufwand an Unternehmen (mit Finanzunternehmen)  |                   |                   |                  |
| 2234        | Transferaufwand an Haushalte und Organisationen ohne Erwerbscharakter   |                   |                   |                  |
| 2235        | Transferaufwand an das Ausland  |                   |                   |                  |
| 2236        | Investitions- und Tilgungszuschüsse zwischen Unternehmungen und Betrieben der Gebietskörperschaft und der Gebietskörperschaft |                   |                   |                  |
| 2237        | Nicht finanzierungswirksamer Transferaufwand  |                   |                   |                  |
| <b>224</b>  | <b>Finanzaufwand</b>  | <b>0,00</b>       | <b>0,00</b>       | <b>0,00</b>      |
| 2241        | Aufwendungen für Zinsen   |                   |                   |                  |
| 2242        | Zinsen und sonstige Aufwendungen aus derivativen Finanzinstrumenten mit und ohne Grundgeschäft                                |                   |                   |                  |
| 2243        | Gewinnentnahmen von Unternehmungen und marktbestimmten Betrieben der Gebietskörperschaft (innerhalb der Gebietskörperschaft)  |                   |                   |                  |
| 2244        | Sonstiger Finanzaufwand   |                   |                   |                  |
| 2245        | Nicht finanzierungswirksamer Finanzaufwand  |                   |                   |                  |
| <b>22</b>   | <b>Summe Aufwendungen</b>   | <b>15 775,05</b>  | <b>18 800,00</b>  | <b>-3 024,95</b> |
| <b>SA0</b>  | <b>Saldo (0) Nettoergebnis (21 - 22)</b>  | <b>-15 713,25</b> | <b>-18 100,00</b> | <b>2 386,75</b>  |
| <b>230</b>  | <b>Entnahmen von Haushaltsrücklagen</b>   | <b>0,00</b>       | <b>0,00</b>       | <b>0,00</b>      |
| 2301        | Entnahmen von Haushaltsrücklagen  |                   |                   |                  |
| <b>240</b>  | <b>Zuweisungen an Haushaltsrücklagen</b>  | <b>0,00</b>       | <b>0,00</b>       | <b>0,00</b>      |
| 2401        | Zuweisungen an Haushaltsrücklagen   |                   |                   |                  |
| <b>SA01</b> | <b>Saldo (01) Haushaltsrücklagen (230 - 240)</b>  | <b>0,00</b>       | <b>0,00</b>       | <b>0,00</b>      |
| <b>SA00</b> | <b>Saldo (00) Nettoergebnis nach Haushaltsrücklagen (Saldo 0 + Saldo 01)</b>  | <b>-15 713,25</b> | <b>-18 100,00</b> | <b>2 386,75</b>  |

## Dienstleistungen (Gruppe 8)

| MVAG       | Mittelverwendungs- und aufbringungsgruppen (1. und 2. Ebene)  | RA 2025             | VA 2025             | RA - VA            |
|------------|---|---------------------|---------------------|--------------------|
| <b>211</b> | <b>Erträge aus der operativen Verwaltungstätigkeit</b>  | <b>2 396 813,42</b> | <b>2 549 000,00</b> | <b>-152 186,58</b> |
| 2111       | Erträge aus eigenen Abgaben   |                     |                     |                    |
| 2112       | Erträge aus Ertragsanteilen   |                     |                     |                    |
| 2113       | Erträge aus Gebühren  | 2 115 439,81        | 2 263 100,00        | -147 660,19        |
| 2114       | Erträge aus Leistungen  | 120 342,98          | 122 000,00          | -1 657,02          |
| 2115       | Erträge aus Besitz und wirtschaftlicher Tätigkeit   | 61 968,16           | 68 300,00           | -6 331,84          |
| 2116       | Erträge aus Veräußerung und sonstige Erträge  | 39 343,75           | 37 300,00           | 2 043,75           |
| 2117       | Nicht finanzierungswirksame operative Erträge   | 59 718,72           | 58 300,00           | 1 418,72           |
| <b>212</b> | <b>Erträge aus Transfers</b>  | <b>44 272,17</b>    | <b>37 800,00</b>    | <b>6 472,17</b>    |
| 2121       | Transferertrag von Trägern des öffentlichen Rechts  | 7 092,23            | 3 900,00            | 3 192,23           |
| 2122       | Transferertrag von Beteiligungen  |                     |                     |                    |
| 2123       | Transferertrag von Unternehmen (mit Finanzunternehmen)  |                     |                     |                    |
| 2124       | Transferertrag von Haushalten und Organisationen ohne Erwerbscharakter  |                     |                     |                    |
| 2125       | Transferertrag vom Ausland  |                     |                     |                    |
| 2126       | Investitions- und Tilgungszuschüsse zwischen Unternehmungen und Betrieben der Gebietskörperschaft und der Gebietskörperschaft |                     |                     |                    |
| 2127       | Nicht finanzierungswirksamer Transferertrag   | 37 179,94           | 33 900,00           | 3 279,94           |
| <b>213</b> | <b>Finanzerträge</b>  | <b>0,00</b>         | <b>100,00</b>       | <b>-100,00</b>     |
| 2131       | Erträge aus Zinsen  |                     | 100,00              | -100,00            |
| 2132       | Erträge aus Zinsen aus derivativen Finanzinstrumenten mit und ohne Grundgeschäft  |                     |                     |                    |
| 2133       | Erträge aus Gewinnentnahmen von marktbestimmten Betrieben   |                     |                     |                    |
| 2134       | Sonstige Finanzerträge  |                     |                     |                    |
| 2135       | Erträge aus Dividenden/Gewinnausschüttungen   |                     |                     |                    |
| 2136       | Sonstige nicht finanzierungswirksame Finanzerträge  |                     |                     |                    |
| <b>21</b>  | <b>Summe Erträge</b>  | <b>2 441 085,59</b> | <b>2 586 900,00</b> | <b>-145 814,41</b> |
| <b>221</b> | <b>Personalaufwand</b>  | <b>936 445,08</b>   | <b>981 800,00</b>   | <b>-45 354,92</b>  |
| 2211       | Personalaufwand (Bezüge, Nebengebühren, Mehrleistungen)   | 736 620,13          | 770 300,00          | -33 679,87         |
| 2212       | Gesetzlicher und freiwilliger Sozialaufwand   | 187 138,25          | 195 200,00          | -8 061,75          |
| 2213       | Sonstiger Personalaufwand   | 9 000,00            | 9 000,00            |                    |
| 2214       | Nicht finanzierungswirksamer Personalaufwand  | 3 686,70            | 7 300,00            | -3 613,30          |
| <b>222</b> | <b>Sachaufwand</b>  | <b>1 510 214,52</b> | <b>1 744 900,00</b> | <b>-234 685,48</b> |
| 2221       | Gebrauchs- und Verbrauchsgüter, Handelswaren  | 18 801,48           | 21 900,00           | -3 098,52          |
| 2222       | Verwaltungs- und Betriebsaufwand  | 933 109,83          | 1 100 500,00        | -167 390,17        |
| 2223       | Leasing- und Mietaufwand  | 8 497,58            | 8 900,00            | -402,42            |
| 2224       | Instandhaltung  | 58 792,51           | 123 000,00          | -64 207,49         |
| 2225       | Sonstiger Sachaufwand   | 94 637,40           | 97 700,00           | -3 062,60          |
| 2226       | Nicht finanzierungswirksamer Sachaufwand  | 396 375,72          | 392 900,00          | 3 475,72           |

## Dienstleistungen (Gruppe 8)

| MVAG        | Mittelverwendungs- und aufbringungsgruppen (1. und 2. Ebene)  | RA 2025             | VA 2025             | RA - VA            |
|-------------|---|---------------------|---------------------|--------------------|
| <b>223</b>  | <b>Transferaufwand</b>  | <b>553 426,44</b>   | <b>550 000,00</b>   | <b>3 426,44</b>    |
| 2231        | Transferaufwand an Träger des öffentlichen Rechts   | 553 426,44          | 550 000,00          | 3 426,44           |
| 2232        | Transferaufwand an Beteiligungen  |                     |                     |                    |
| 2233        | Transferaufwand an Unternehmen (mit Finanzunternehmen)  |                     |                     |                    |
| 2234        | Transferaufwand an Haushalte und Organisationen ohne Erwerbscharakter   |                     |                     |                    |
| 2235        | Transferaufwand an das Ausland  |                     |                     |                    |
| 2236        | Investitions- und Tilgungszuschüsse zwischen Unternehmungen und Betrieben der Gebietskörperschaft und der Gebietskörperschaft |                     |                     |                    |
| 2237        | Nicht finanzierungswirksamer Transferaufwand  |                     |                     |                    |
| <b>224</b>  | <b>Finanzaufwand</b>  | <b>9 252,07</b>     | <b>11 400,00</b>    | <b>-2 147,93</b>   |
| 2241        | Aufwendungen für Zinsen   | 9 252,07            | 11 400,00           | -2 147,93          |
| 2242        | Zinsen und sonstige Aufwendungen aus derivativen Finanzinstrumenten mit und ohne Grundgeschäft                                |                     |                     |                    |
| 2243        | Gewinnentnahmen von Unternehmungen und marktbestimmten Betrieben der Gebietskörperschaft (innerhalb der Gebietskörperschaft)  |                     |                     |                    |
| 2244        | Sonstiger Finanzaufwand   |                     |                     |                    |
| 2245        | Nicht finanzierungswirksamer Finanzaufwand  |                     |                     |                    |
| <b>22</b>   | <b>Summe Aufwendungen</b>   | <b>3 009 338,11</b> | <b>3 288 100,00</b> | <b>-278 761,89</b> |
| <b>SA0</b>  | <b>Saldo (0) Nettoergebnis (21 - 22)</b>  | <b>-568 252,52</b>  | <b>-701 200,00</b>  | <b>132 947,48</b>  |
| <b>230</b>  | <b>Entnahmen von Haushaltsrücklagen</b>   | <b>0,00</b>         | <b>0,00</b>         | <b>0,00</b>        |
| 2301        | Entnahmen von Haushaltsrücklagen  |                     |                     |                    |
| <b>240</b>  | <b>Zuweisungen an Haushaltsrücklagen</b>  | <b>0,00</b>         | <b>0,00</b>         | <b>0,00</b>        |
| 2401        | Zuweisungen an Haushaltsrücklagen   |                     |                     |                    |
| <b>SA01</b> | <b>Saldo (01) Haushaltsrücklagen (230 - 240)</b>  | <b>0,00</b>         | <b>0,00</b>         | <b>0,00</b>        |
| <b>SA00</b> | <b>Saldo (00) Nettoergebnis nach Haushaltsrücklagen (Saldo 0 + Saldo 01)</b>  | <b>-568 252,52</b>  | <b>-701 200,00</b>  | <b>132 947,48</b>  |

## Finanzwirtschaft (Gruppe 9)

| MVAG       | Mittelverwendungs- und aufbringungsgruppen (1. und 2. Ebene)  | RA 2025             | VA 2025             | RA - VA            |
|------------|---|---------------------|---------------------|--------------------|
| <b>211</b> | <b>Erträge aus der operativen Verwaltungstätigkeit</b>  | <b>4 754 045,38</b> | <b>4 620 700,00</b> | <b>133 345,38</b>  |
| 2111       | Erträge aus eigenen Abgaben   | 1 033 751,15        | 937 700,00          | 96 051,15          |
| 2112       | Erträge aus Ertragsanteilen   | 3 702 887,30        | 3 665 000,00        | 37 887,30          |
| 2113       | Erträge aus Gebühren  |                     |                     |                    |
| 2114       | Erträge aus Leistungen  | 1 646,74            | 1 700,00            | -53,26             |
| 2115       | Erträge aus Besitz und wirtschaftlicher Tätigkeit   |                     |                     |                    |
| 2116       | Erträge aus Veräußerung und sonstige Erträge  | 267,33              | 800,00              | -532,67            |
| 2117       | Nicht finanzierungswirksame operative Erträge   | 15 492,86           | 15 500,00           | -7,14              |
| <b>212</b> | <b>Erträge aus Transfers</b>  | <b>1 035 191,49</b> | <b>1 171 900,00</b> | <b>-136 708,51</b> |
| 2121       | Transferertrag von Trägern des öffentlichen Rechts  | 1 035 191,49        | 1 171 900,00        | -136 708,51        |
| 2122       | Transferertrag von Beteiligungen  |                     |                     |                    |
| 2123       | Transferertrag von Unternehmen (mit Finanzunternehmen)  |                     |                     |                    |
| 2124       | Transferertrag von Haushalten und Organisationen ohne Erwerbscharakter  |                     |                     |                    |
| 2125       | Transferertrag vom Ausland  |                     |                     |                    |
| 2126       | Investitions- und Tilgungszuschüsse zwischen Unternehmungen und Betrieben der Gebietskörperschaft und der Gebietskörperschaft |                     |                     |                    |
| 2127       | Nicht finanzierungswirksamer Transferertrag   |                     |                     |                    |
| <b>213</b> | <b>Finanzerträge</b>  | <b>212,60</b>       | <b>100,00</b>       | <b>112,60</b>      |
| 2131       | Erträge aus Zinsen  | 212,60              | 100,00              | 112,60             |
| 2132       | Erträge aus Zinsen aus derivativen Finanzinstrumenten mit und ohne Grundgeschäft  |                     |                     |                    |
| 2133       | Erträge aus Gewinnentnahmen von marktbestimmten Betrieben   |                     |                     |                    |
| 2134       | Sonstige Finanzerträge  |                     |                     |                    |
| 2135       | Erträge aus Dividenden/Gewinnausschüttungen   |                     |                     |                    |
| 2136       | Sonstige nicht finanzierungswirksame Finanzerträge  |                     |                     |                    |
| <b>21</b>  | <b>Summe Erträge</b>  | <b>5 789 449,47</b> | <b>5 792 700,00</b> | <b>-3 250,53</b>   |
| <b>221</b> | <b>Personalaufwand</b>  | <b>291 992,09</b>   | <b>312 100,00</b>   | <b>-20 107,91</b>  |
| 2211       | Personalaufwand (Bezüge, Nebengebühren, Mehrleistungen)   | 221 940,48          | 233 000,00          | -11 059,52         |
| 2212       | Gesetzlicher und freiwilliger Sozialaufwand   | 63 331,89           | 67 300,00           | -3 968,11          |
| 2213       | Sonstiger Personalaufwand   | 2 000,00            | 1 800,00            | 200,00             |
| 2214       | Nicht finanzierungswirksamer Personalaufwand  | 4 719,72            | 10 000,00           | -5 280,28          |
| <b>222</b> | <b>Sachaufwand</b>  | <b>59 441,27</b>    | <b>64 000,00</b>    | <b>-4 558,73</b>   |
| 2221       | Gebrauchs- und Verbrauchsgüter, Handelswaren  | 2 547,48            | 4 400,00            | -1 852,52          |
| 2222       | Verwaltungs- und Betriebsaufwand  |                     |                     |                    |
| 2223       | Leasing- und Mietaufwand  |                     |                     |                    |
| 2224       | Instandhaltung  |                     |                     |                    |
| 2225       | Sonstiger Sachaufwand   | 56 243,44           | 59 100,00           | -2 856,56          |
| 2226       | Nicht finanzierungswirksamer Sachaufwand  | 650,35              | 500,00              | 150,35             |

## Finanzwirtschaft (Gruppe 9)

| MVAG        | Mittelverwendungs- und aufbringungsgruppen (1. und 2. Ebene)  | RA 2025             | VA 2025             | RA - VA           |
|-------------|---|---------------------|---------------------|-------------------|
| <b>223</b>  | <b>Transferaufwand</b>  | <b>0,00</b>         | <b>0,00</b>         | <b>0,00</b>       |
| 2231        | Transferaufwand an Träger des öffentlichen Rechts   |                     |                     |                   |
| 2232        | Transferaufwand an Beteiligungen  |                     |                     |                   |
| 2233        | Transferaufwand an Unternehmen (mit Finanzunternehmen)  |                     |                     |                   |
| 2234        | Transferaufwand an Haushalte und Organisationen ohne Erwerbscharakter   |                     |                     |                   |
| 2235        | Transferaufwand an das Ausland  |                     |                     |                   |
| 2236        | Investitions- und Tilgungszuschüsse zwischen Unternehmungen und Betrieben der Gebietskörperschaft und der Gebietskörperschaft |                     |                     |                   |
| 2237        | Nicht finanzierungswirksamer Transferaufwand  |                     |                     |                   |
| <b>224</b>  | <b>Finanzaufwand</b>  | <b>41 972,16</b>    | <b>48 200,00</b>    | <b>-6 227,84</b>  |
| 2241        | Aufwendungen für Zinsen   | 26 755,72           | 32 400,00           | -5 644,28         |
| 2242        | Zinsen und sonstige Aufwendungen aus derivativen Finanzinstrumenten mit und ohne Grundgeschäft                                |                     |                     |                   |
| 2243        | Gewinnentnahmen von Unternehmungen und marktbestimmten Betrieben der Gebietskörperschaft (innerhalb der Gebietskörperschaft)  |                     |                     |                   |
| 2244        | Sonstiger Finanzaufwand   | 15 216,44           | 15 800,00           | -583,56           |
| 2245        | Nicht finanzierungswirksamer Finanzaufwand  |                     |                     |                   |
| <b>22</b>   | <b>Summe Aufwendungen</b>   | <b>393 405,52</b>   | <b>424 300,00</b>   | <b>-30 894,48</b> |
| <b>SA0</b>  | <b>Saldo (0) Nettoergebnis (21 - 22)</b>  | <b>5 396 043,95</b> | <b>5 368 400,00</b> | <b>27 643,95</b>  |
| <b>230</b>  | <b>Entnahmen von Haushaltsrücklagen</b>   | <b>349 799,97</b>   | <b>0,00</b>         | <b>349 799,97</b> |
| 2301        | Entnahmen von Haushaltsrücklagen  | 349 799,97          |                     | 349 799,97        |
| <b>240</b>  | <b>Zuweisungen an Haushaltsrücklagen</b>  | <b>269 128,05</b>   | <b>0,00</b>         | <b>269 128,05</b> |
| 2401        | Zuweisungen an Haushaltsrücklagen   | 269 128,05          |                     | 269 128,05        |
| <b>SA01</b> | <b>Saldo (01) Haushaltsrücklagen (230 - 240)</b>  | <b>80 671,92</b>    | <b>0,00</b>         | <b>80 671,92</b>  |
| <b>SA00</b> | <b>Saldo (00) Nettoergebnis nach Haushaltsrücklagen (Saldo 0 + Saldo 01)</b>  | <b>5 476 715,87</b> | <b>5 368 400,00</b> | <b>108 315,87</b> |

Finanzierungshaushalt Bereichsbudget 1. und 2. Ebene  
(Anlage 1b)



## Vertretungskörper und allgemeine Verwaltung (Gruppe 0)

| MVAG       | Mittelverwendungs- und aufbringungsgruppen (1. und 2. Ebene)  | RA 2025           | VA 2025           | RA - VA           |
|------------|---|-------------------|-------------------|-------------------|
| <b>311</b> | <b>Einzahlungen aus operativer Verwaltungstätigkeit</b>   | <b>20 797,55</b>  | <b>18 300,00</b>  | <b>2 497,55</b>   |
| 3111       | Einzahlungen aus eigenen Abgaben  |                   |                   |                   |
| 3112       | Einzahlungen aus Ertragsanteilen  |                   |                   |                   |
| 3113       | Einzahlungen aus Gebühren   |                   |                   |                   |
| 3114       | Einzahlungen aus Leistungen   | 20 797,55         | 18 300,00         | 2 497,55          |
| 3115       | Einzahlungen aus Besitz und wirtschaftlicher Tätigkeit  |                   |                   |                   |
| 3116       | Einzahlungen aus Veräußerung von geringwertigen Wirtschaftsgütern (GWG) und sonstige Einzahlungen                             |                   |                   |                   |
| <b>312</b> | <b>Einzahlungen aus Transfers</b>   | <b>8 327,50</b>   | <b>8 300,00</b>   | <b>27,50</b>      |
| 3121       | Transferzahlungen von Trägern des öffentlichen Rechts   | 8 327,50          | 8 300,00          | 27,50             |
| 3122       | Transferzahlungen von Beteiligten   |                   |                   |                   |
| 3123       | Transferzahlungen von Unternehmen (inkl. Finanzunternehmen)   |                   |                   |                   |
| 3124       | Transferzahlungen von Haushalten und Organisationen ohne Erwerbscharakter   |                   |                   |                   |
| 3125       | Transferzahlungen vom Ausland   |                   |                   |                   |
| 3126       | Investitions- und Tilgungszuschüsse zwischen Unternehmungen und Betrieben der Gebietskörperschaft und der Gebietskörperschaft |                   |                   |                   |
| <b>313</b> | <b>Einzahlungen aus Finanzerträgen</b>  | <b>0,00</b>       | <b>0,00</b>       | <b>0,00</b>       |
| 3131       | Einzahlungen aus Zinserträgen   |                   |                   |                   |
| 3132       | Einzahlungen aus Zinsen aus derivativen Finanzinstrumenten mit und ohne Grundgeschäft   |                   |                   |                   |
| 3133       | Einzahlungen aus Gewinnentnahmen von marktbestimmten Betrieben  |                   |                   |                   |
| 3134       | Sonstige Einzahlungen aus Finanzerträgen  |                   |                   |                   |
| 3135       | Einzahlungen aus Dividenden/Gewinnausschüttungen  |                   |                   |                   |
| <b>31</b>  | <b>Summe Einzahlungen operative Gebarung</b>  | <b>29 125,05</b>  | <b>26 600,00</b>  | <b>2 525,05</b>   |
| <b>321</b> | <b>Auszahlungen aus Personalaufwand</b>   | <b>351 407,88</b> | <b>353 400,00</b> | <b>-1 992,12</b>  |
| 3211       | Auszahlungen für Personalaufwand (Bezüge, Nebengebühren, und Mehrleistungsvergütungen)  | 254 926,57        | 255 300,00        | -373,43           |
| 3212       | Auszahlungen für gesetzliche und freiwillige Sozialaufwendungen   | 96 481,31         | 98 100,00         | -1 618,69         |
| 3213       | Auszahlungen aus sonstigem Personalaufwand  |                   |                   |                   |
| <b>322</b> | <b>Auszahlungen aus Sachaufwand</b>   | <b>450 909,42</b> | <b>467 200,00</b> | <b>-16 290,58</b> |
| 3221       | Auszahlungen für Gebrauchs- und Verbrauchsgüter, Handelswaren   | 45 974,63         | 47 400,00         | -1 425,37         |
| 3222       | Auszahlungen für Verwaltungs- und Betriebsaufwand   | 44 400,17         | 46 700,00         | -2 299,83         |
| 3223       | Auszahlungen für Leasing- und Mietaufwand   | 1 061,12          | 1 100,00          | -38,88            |
| 3224       | Auszahlungen für Instandhaltung   | 17 093,67         | 23 000,00         | -5 906,33         |
| 3225       | Sonstige Auszahlungen aus Sachaufwand   | 342 379,83        | 349 000,00        | -6 620,17         |
| 3226       | Auszahlungen aus der Inanspruchnahme von Haftungen  |                   |                   |                   |
| <b>323</b> | <b>Auszahlungen aus Transfers</b>   | <b>9 353,40</b>   | <b>9 700,00</b>   | <b>-346,60</b>    |
| 3231       | Transferzahlungen an Träger des öffentlichen Rechts   |                   |                   |                   |

## Vertretungskörper und allgemeine Verwaltung (Gruppe 0)

| MVAG       | Mittelverwendungs- und aufbringungsgruppen (1. und 2. Ebene)  | RA 2025            | VA 2025            | RA - VA           |
|------------|---|--------------------|--------------------|-------------------|
| 3232       | Transferzahlungen an Beteiligungen  |                    |                    |                   |
| 3233       | Transferzahlungen an Unternehmen (inkl. Finanzunternehmen)  |                    |                    |                   |
| 3234       | Transferzahlungen an Haushalte und Organisationen ohne Erwerbscharakter   | 9 353,40           | 9 700,00           | -346,60           |
| 3235       | Transferzahlungen an das Ausland  |                    |                    |                   |
| 3236       | Investitions- und Tilgungszuschüsse zwischen Unternehmungen und Betrieben der Gebietskörperschaft und der Gebietskörperschaft |                    |                    |                   |
| <b>324</b> | <b>Auszahlungen aus Finanzaufwand</b>   | <b>23 186,45</b>   | <b>22 600,00</b>   | <b>586,45</b>     |
| 3241       | Auszahlungen für Zinsen   | 23 186,45          | 22 600,00          | 586,45            |
| 3242       | Auszahlungen für Zinsen aus derivativen Finanzinstrumenten mit und ohne Grundgeschäft   |                    |                    |                   |
| 3243       | Auszahlungen aus Gewinnentnahmen von marktbestimmten Betrieben  |                    |                    |                   |
| 3244       | Sonstige Auszahlungen aus Finanzaufwendungen  |                    |                    |                   |
| <b>32</b>  | <b>Summe Auszahlungen operative Gebarung</b>  | <b>834 857,15</b>  | <b>852 900,00</b>  | <b>-18 042,85</b> |
| <b>SA1</b> | <b>Saldo (1) Geldfluss aus der operativen Gebarung (31 – 32)</b>  | <b>-805 732,10</b> | <b>-826 300,00</b> | <b>20 567,90</b>  |
| <b>331</b> | <b>Einzahlungen aus der Investitionstätigkeit</b>   | <b>0,00</b>        | <b>0,00</b>        | <b>0,00</b>       |
| 3311       | Einzahlungen aus der Veräußerung von immateriellem Vermögen   |                    |                    |                   |
| 3312       | Einzahlungen aus der Veräußerung von Grundstücken und Grundstückeinrichtungen   |                    |                    |                   |
| 3313       | Einzahlungen aus der Veräußerung von Gebäuden und Bauten  |                    |                    |                   |
| 3314       | Einzahlungen aus der Veräußerung von technischen Anlagen, Fahrzeugen und Maschinen  |                    |                    |                   |
| 3315       | Einzahlungen aus der Veräußerung von Amts-, Betriebs- und Geschäftsausstattung  |                    |                    |                   |
| 3316       | Einzahlungen aus der Veräußerung von Kulturgütern   |                    |                    |                   |
| 3317       | Einzahlungen aus der Veräußerung von Beteiligungen  |                    |                    |                   |
| 3318       | Einzahlungen aus der Veräußerung von kofinanzierten Schutzbauten  |                    |                    |                   |
| <b>332</b> | <b>Einzahlungen aus der Rückzahlung von Darlehen sowie gewährten Vorschüssen</b>  | <b>6 199,60</b>    | <b>3 000,00</b>    | <b>3 199,60</b>   |
| 3321       | Einzahlungen aus Darlehen an Träger des öffentlichen Rechts   |                    |                    |                   |
| 3322       | Einzahlungen aus Darlehen an Beteiligungen  |                    |                    |                   |
| 3323       | Einzahlungen aus Darlehen an Unternehmen und Haushalte  |                    |                    |                   |
| 3325       | Einzahlungen aus Vorschüssen und Anzahlungen  | 6 199,60           | 3 000,00           | 3 199,60          |
| <b>333</b> | <b>Einzahlungen aus Kapitaltransfers</b>  | <b>0,00</b>        | <b>0,00</b>        | <b>0,00</b>       |
| 3331       | Kapitaltransferzahlungen von Trägern des öffentlichen Rechts  |                    |                    |                   |
| 3332       | Kapitaltransferzahlungen von Beteiligungen  |                    |                    |                   |
| 3333       | Kapitaltransferzahlungen von Unternehmen  |                    |                    |                   |
| 3334       | Kapitaltransferzahlungen von Haushalten und Organisationen ohne Erwerbscharakter  |                    |                    |                   |
| 3335       | Kapitaltransferzahlungen vom Ausland  |                    |                    |                   |

## Vertretungskörper und allgemeine Verwaltung (Gruppe 0)

| MVAG       | Mittelverwendungs- und aufbringungsgruppen (1. und 2. Ebene)   | RA 2025            | VA 2025            | RA - VA          |
|------------|--|--------------------|--------------------|------------------|
| <b>33</b>  | <b>Summe Einzahlungen investive Gebarung</b>   | <b>6 199,60</b>    | <b>3 000,00</b>    | <b>3 199,60</b>  |
| <b>341</b> | <b>Auszahlungen aus der Investitionstätigkeit</b>  | <b>1 249,43</b>    | <b>1 000,00</b>    | <b>249,43</b>    |
| 3411       | Auszahlungen für den Erwerb von immateriellem Vermögen   |                    |                    |                  |
| 3412       | Auszahlungen für den Erwerb von Grundstücken und Grundstückseinrichtungen                              |                    |                    |                  |
| 3413       | Auszahlungen für den Erwerb von Gebäuden und Bauten  |                    |                    |                  |
| 3414       | Auszahlungen für den Erwerb von technischen Anlagen, Fahrzeugen und Maschinen                          |                    |                    |                  |
| 3415       | Auszahlungen für den Erwerb von Amts-, Betriebs- und Geschäftsausstattung                              | 1 249,43           | 1 000,00           | 249,43           |
| 3416       | Auszahlungen für den Erwerb von Kulturgütern   |                    |                    |                  |
| 3417       | Auszahlungen für den Erwerb von Beteiligungen  |                    |                    |                  |
| 3418       | Auszahlungen für den Erwerb von kofinanzierten Schutzbauten  |                    |                    |                  |
| <b>342</b> | <b>Auszahlungen aus der Gewährung von Darlehen sowie gewährten Vorschüssen</b>                         | <b>7 000,00</b>    | <b>2 000,00</b>    | <b>5 000,00</b>  |
| 3421       | Auszahlungen von Darlehen an Träger des öffentlichen Rechts  |                    |                    |                  |
| 3422       | Auszahlungen von Darlehen an Beteiligungen   |                    |                    |                  |
| 3423       | Auszahlungen von Darlehen an Unternehmen und Haushalte   |                    |                    |                  |
| 3425       | Auszahlungen von Vorschüssen und Anzahlungen   | 7 000,00           | 2 000,00           | 5 000,00         |
| <b>343</b> | <b>Auszahlungen aus Kapitaltransfers</b>   | <b>0,00</b>        | <b>0,00</b>        | <b>0,00</b>      |
| 3431       | Kapitaltransferzahlungen an Träger des öffentlichen Rechts   |                    |                    |                  |
| 3432       | Kapitaltransferzahlungen an Beteiligungen  |                    |                    |                  |
| 3433       | Kapitaltransferzahlungen an Unternehmen (Finanzunternehmen)  |                    |                    |                  |
| 3434       | Kapitaltransferzahlungen an Haushalte und Organisationen ohne Erwerbscharakter                         |                    |                    |                  |
| 3435       | Kapitaltransferzahlungen an das Ausland  |                    |                    |                  |
| <b>34</b>  | <b>Summe Auszahlungen investive Gebarung</b>   | <b>8 249,43</b>    | <b>3 000,00</b>    | <b>5 249,43</b>  |
| <b>SA2</b> | <b>Saldo (2) Geldfluss aus der investiven Gebarung (33 – 34)</b>                                       | <b>-2 049,83</b>   | <b>0,00</b>        | <b>-2 049,83</b> |
| <b>SA3</b> | <b>Saldo (3) Nettofinanzierungssaldo (Saldo 1 + Saldo 2)</b>   | <b>-807 781,93</b> | <b>-826 300,00</b> | <b>18 518,07</b> |
| <b>351</b> | <b>Einzahlungen aus der Aufnahme von Finanzschulden</b>  | <b>0,00</b>        | <b>0,00</b>        | <b>0,00</b>      |
| 3511       | Einzahlungen aus empfangenen Darlehen von öffentlichen Körperschaften und Rechtsträgern                |                    |                    |                  |
| 3512       | Einzahlungen aus empfangenen Darlehen von Beteiligungen  |                    |                    |                  |
| 3513       | Einzahlungen aus empfangenen Darlehen von Unternehmen und privaten Haushalten                          |                    |                    |                  |
| 3514       | Einzahlungen aus Finanzschulden (Finanzunternehmen)  |                    |                    |                  |
| 3515       | Einzahlungen aus Aufnahmen von Leasingverbindlichkeiten  |                    |                    |                  |
| <b>353</b> | <b>Einzahlungen infolge eines Kapitaltausches bei derivativen Finanzinstrumenten mit Grundgeschäft</b> | <b>0,00</b>        | <b>0,00</b>        | <b>0,00</b>      |
| 3530       | Einzahlungen infolge eines Kapitaltausches bei derivativen Finanzinstrumenten mit Grundgeschäft        |                    |                    |                  |

## Vertretungskörper und allgemeine Verwaltung (Gruppe 0)

| MVAG       | Mittelverwendungs- und aufbringungsgruppen (1. und 2. Ebene)   | RA 2025            | VA 2025            | RA - VA          |
|------------|--|--------------------|--------------------|------------------|
| <b>355</b> | <b>Einzahlungen aus dem Abgang von Finanzinstrumenten</b>  | <b>0,00</b>        | <b>0,00</b>        | <b>0,00</b>      |
| 3550       | Einzahlungen aus dem Abgang von Finanzinstrumenten   |                    |                    |                  |
| <b>35</b>  | <b>Summe Einzahlungen aus der Finanzierungstätigkeit</b>   | <b>0,00</b>        | <b>0,00</b>        | <b>0,00</b>      |
| <b>361</b> | <b>Auszahlungen aus der Tilgung von Finanzschulden</b>   | <b>148 223,62</b>  | <b>148 200,00</b>  | <b>23,62</b>     |
| 3611       | Auszahlungen aus empfangenen Darlehen von öffentlichen Körperschaften und Rechtsträgern                |                    |                    |                  |
| 3612       | Auszahlungen aus empfangenen Darlehen von Beteiligungen  |                    |                    |                  |
| 3613       | Auszahlungen aus empfangenen Darlehen von Unternehmen und privaten Haushalten                          |                    |                    |                  |
| 3614       | Auszahlungen aus Finanzschulden  | 148 223,62         | 148 200,00         | 23,62            |
| 3615       | Auszahlungen aus Rückzahlungen von Leasingverbindlichkeiten  |                    |                    |                  |
| <b>363</b> | <b>Auszahlungen infolge eines Kapitaltausches bei derivativen Finanzinstrumenten mit Grundgeschäft</b> | <b>0,00</b>        | <b>0,00</b>        | <b>0,00</b>      |
| 3630       | Auszahlungen infolge eines Kapitaltausches bei derivativen Finanzinstrumenten mit Grundgeschäft        |                    |                    |                  |
| <b>365</b> | <b>Auszahlungen für den Erwerb von Finanzinstrumenten</b>  | <b>0,00</b>        | <b>0,00</b>        | <b>0,00</b>      |
| 3650       | Auszahlungen für den Erwerb von Finanzinstrumenten   |                    |                    |                  |
| <b>36</b>  | <b>Summe Auszahlungen aus der Finanzierungstätigkeit</b>   | <b>148 223,62</b>  | <b>148 200,00</b>  | <b>23,62</b>     |
| <b>SA4</b> | <b>Saldo (4) Geldfluss aus der Finanzierungstätigkeit (35 – 36)</b>                                    | <b>-148 223,62</b> | <b>-148 200,00</b> | <b>-23,62</b>    |
| <b>SA5</b> | <b>Saldo (5) Geldfluss aus der voranschlagswirksamen Gebarung (Saldo 3 + Saldo 4)</b>                  | <b>-956 005,55</b> | <b>-974 500,00</b> | <b>18 494,45</b> |

## Öffentliche Ordnung und Sicherheit (Gruppe 1)

| MVAG       | Mittelverwendungs- und aufbringungsgruppen (1. und 2. Ebene)  | RA 2025          | VA 2025          | RA - VA           |
|------------|---|------------------|------------------|-------------------|
| <b>311</b> | <b>Einzahlungen aus operativer Verwaltungstätigkeit</b>   | <b>4 906,00</b>  | <b>16 100,00</b> | <b>-11 194,00</b> |
| 3111       | Einzahlungen aus eigenen Abgaben  |                  |                  |                   |
| 3112       | Einzahlungen aus Ertragsanteilen  |                  |                  |                   |
| 3113       | Einzahlungen aus Gebühren   |                  |                  |                   |
| 3114       | Einzahlungen aus Leistungen   | 4 880,00         | 16 000,00        | -11 120,00        |
| 3115       | Einzahlungen aus Besitz und wirtschaftlicher Tätigkeit  |                  |                  |                   |
| 3116       | Einzahlungen aus Veräußerung von geringwertigen Wirtschaftsgütern (GWG) und sonstige Einzahlungen                             | 26,00            | 100,00           | -74,00            |
| <b>312</b> | <b>Einzahlungen aus Transfers</b>   | <b>0,00</b>      | <b>0,00</b>      | <b>0,00</b>       |
| 3121       | Transferzahlungen von Trägern des öffentlichen Rechts   |                  |                  |                   |
| 3122       | Transferzahlungen von Beteiligten   |                  |                  |                   |
| 3123       | Transferzahlungen von Unternehmen (inkl. Finanzunternehmen)   |                  |                  |                   |
| 3124       | Transferzahlungen von Haushalten und Organisationen ohne Erwerbscharakter   |                  |                  |                   |
| 3125       | Transferzahlungen vom Ausland   |                  |                  |                   |
| 3126       | Investitions- und Tilgungszuschüsse zwischen Unternehmungen und Betrieben der Gebietskörperschaft und der Gebietskörperschaft |                  |                  |                   |
| <b>313</b> | <b>Einzahlungen aus Finanzerträgen</b>  | <b>0,00</b>      | <b>0,00</b>      | <b>0,00</b>       |
| 3131       | Einzahlungen aus Zinserträgen   |                  |                  |                   |
| 3132       | Einzahlungen aus Zinsen aus derivativen Finanzinstrumenten mit und ohne Grundgeschäft   |                  |                  |                   |
| 3133       | Einzahlungen aus Gewinnentnahmen von marktbestimmten Betrieben  |                  |                  |                   |
| 3134       | Sonstige Einzahlungen aus Finanzerträgen  |                  |                  |                   |
| 3135       | Einzahlungen aus Dividenden/Gewinnausschüttungen  |                  |                  |                   |
| <b>31</b>  | <b>Summe Einzahlungen operative Gebarung</b>  | <b>4 906,00</b>  | <b>16 100,00</b> | <b>-11 194,00</b> |
| <b>321</b> | <b>Auszahlungen aus Personalaufwand</b>   | <b>0,00</b>      | <b>0,00</b>      | <b>0,00</b>       |
| 3211       | Auszahlungen für Personalaufwand (Bezüge, Nebengebühren, und Mehrleistungsvergütungen)  |                  |                  |                   |
| 3212       | Auszahlungen für gesetzliche und freiwillige Sozialaufwendungen   |                  |                  |                   |
| 3213       | Auszahlungen aus sonstigem Personalaufwand  |                  |                  |                   |
| <b>322</b> | <b>Auszahlungen aus Sachaufwand</b>   | <b>14 907,39</b> | <b>23 700,00</b> | <b>-8 792,61</b>  |
| 3221       | Auszahlungen für Verbrauchs- und Verbrauchsgüter, Handelswaren  |                  | 100,00           | -100,00           |
| 3222       | Auszahlungen für Verwaltungs- und Betriebsaufwand   | 11 627,45        | 16 600,00        | -4 972,55         |
| 3223       | Auszahlungen für Leasing- und Mietaufwand   |                  |                  |                   |
| 3224       | Auszahlungen für Instandhaltung   | 2 510,29         | 6 000,00         | -3 489,71         |
| 3225       | Sonstige Auszahlungen aus Sachaufwand   | 769,65           | 1 000,00         | -230,35           |
| 3226       | Auszahlungen aus der Inanspruchnahme von Haftungen  |                  |                  |                   |
| <b>323</b> | <b>Auszahlungen aus Transfers</b>   | <b>34 084,80</b> | <b>34 100,00</b> | <b>-15,20</b>     |
| 3231       | Transferzahlungen an Träger des öffentlichen Rechts   | 34 084,80        | 34 100,00        | -15,20            |

## Öffentliche Ordnung und Sicherheit (Gruppe 1)

| MVAG       | Mittelverwendungs- und aufbringungsgruppen (1. und 2. Ebene)  | RA 2025           | VA 2025           | RA - VA          |
|------------|---|-------------------|-------------------|------------------|
| 3232       | Transferzahlungen an Beteiligungen  |                   |                   |                  |
| 3233       | Transferzahlungen an Unternehmen (inkl. Finanzunternehmen)  |                   |                   |                  |
| 3234       | Transferzahlungen an Haushalte und Organisationen ohne Erwerbscharakter   |                   |                   |                  |
| 3235       | Transferzahlungen an das Ausland  |                   |                   |                  |
| 3236       | Investitions- und Tilgungszuschüsse zwischen Unternehmungen und Betrieben der Gebietskörperschaft und der Gebietskörperschaft |                   |                   |                  |
| <b>324</b> | <b>Auszahlungen aus Finanzaufwand</b>   | <b>4 653,95</b>   | <b>4 000,00</b>   | <b>653,95</b>    |
| 3241       | Auszahlungen für Zinsen   | 4 653,95          | 4 000,00          | 653,95           |
| 3242       | Auszahlungen für Zinsen aus derivativen Finanzinstrumenten mit und ohne Grundgeschäft   |                   |                   |                  |
| 3243       | Auszahlungen aus Gewinnentnahmen von marktbestimmten Betrieben  |                   |                   |                  |
| 3244       | Sonstige Auszahlungen aus Finanzaufwendungen  |                   |                   |                  |
| <b>32</b>  | <b>Summe Auszahlungen operative Gebarung</b>  | <b>53 646,14</b>  | <b>61 800,00</b>  | <b>-8 153,86</b> |
| <b>SA1</b> | <b>Saldo (1) Geldfluss aus der operativen Gebarung (31 – 32)</b>  | <b>-48 740,14</b> | <b>-45 700,00</b> | <b>-3 040,14</b> |
| <b>331</b> | <b>Einzahlungen aus der Investitionstätigkeit</b>   | <b>0,00</b>       | <b>0,00</b>       | <b>0,00</b>      |
| 3311       | Einzahlungen aus der Veräußerung von immateriellem Vermögen   |                   |                   |                  |
| 3312       | Einzahlungen aus der Veräußerung von Grundstücken und Grundstückeinrichtungen   |                   |                   |                  |
| 3313       | Einzahlungen aus der Veräußerung von Gebäuden und Bauten  |                   |                   |                  |
| 3314       | Einzahlungen aus der Veräußerung von technischen Anlagen, Fahrzeugen und Maschinen  |                   |                   |                  |
| 3315       | Einzahlungen aus der Veräußerung von Amts-, Betriebs- und Geschäftsausstattung  |                   |                   |                  |
| 3316       | Einzahlungen aus der Veräußerung von Kulturgütern   |                   |                   |                  |
| 3317       | Einzahlungen aus der Veräußerung von Beteiligungen  |                   |                   |                  |
| 3318       | Einzahlungen aus der Veräußerung von kofinanzierten Schutzbauten  |                   |                   |                  |
| <b>332</b> | <b>Einzahlungen aus der Rückzahlung von Darlehen sowie gewährten Vorschüssen</b>  | <b>0,00</b>       | <b>0,00</b>       | <b>0,00</b>      |
| 3321       | Einzahlungen aus Darlehen an Träger des öffentlichen Rechts   |                   |                   |                  |
| 3322       | Einzahlungen aus Darlehen an Beteiligungen  |                   |                   |                  |
| 3323       | Einzahlungen aus Darlehen an Unternehmen und Haushalte  |                   |                   |                  |
| 3325       | Einzahlungen aus Vorschüssen und Anzahlungen  |                   |                   |                  |
| <b>333</b> | <b>Einzahlungen aus Kapitaltransfers</b>  | <b>0,00</b>       | <b>5 000,00</b>   | <b>-5 000,00</b> |
| 3331       | Kapitaltransferzahlungen von Trägern des öffentlichen Rechts  |                   | 5 000,00          | -5 000,00        |
| 3332       | Kapitaltransferzahlungen von Beteiligungen  |                   |                   |                  |
| 3333       | Kapitaltransferzahlungen von Unternehmen  |                   |                   |                  |
| 3334       | Kapitaltransferzahlungen von Haushalten und Organisationen ohne Erwerbscharakter  |                   |                   |                  |
| 3335       | Kapitaltransferzahlungen vom Ausland  |                   |                   |                  |

## Öffentliche Ordnung und Sicherheit (Gruppe 1)

| MVAG       | Mittelverwendungs- und aufbringungsgruppen (1. und 2. Ebene)   | RA 2025            | VA 2025            | RA - VA            |
|------------|--|--------------------|--------------------|--------------------|
| <b>33</b>  | <b>Summe Einzahlungen investive Gebarung</b>   | <b>0,00</b>        | <b>5 000,00</b>    | <b>-5 000,00</b>   |
| <b>341</b> | <b>Auszahlungen aus der Investitionstätigkeit</b>  | <b>101 672,86</b>  | <b>291 000,00</b>  | <b>-189 327,14</b> |
| 3411       | Auszahlungen für den Erwerb von immateriellem Vermögen   |                    |                    |                    |
| 3412       | Auszahlungen für den Erwerb von Grundstücken und Grundstückseinrichtungen                              |                    |                    |                    |
| 3413       | Auszahlungen für den Erwerb von Gebäuden und Bauten  |                    | 90 000,00          | -90 000,00         |
| 3414       | Auszahlungen für den Erwerb von technischen Anlagen, Fahrzeugen und Maschinen                          | 101 672,86         | 201 000,00         | -99 327,14         |
| 3415       | Auszahlungen für den Erwerb von Amts-, Betriebs- und Geschäftsausstattung                              |                    |                    |                    |
| 3416       | Auszahlungen für den Erwerb von Kulturgütern   |                    |                    |                    |
| 3417       | Auszahlungen für den Erwerb von Beteiligungen  |                    |                    |                    |
| 3418       | Auszahlungen für den Erwerb von kofinanzierten Schutzbauten  |                    |                    |                    |
| <b>342</b> | <b>Auszahlungen aus der Gewährung von Darlehen sowie gewährten Vorschüssen</b>                         | <b>0,00</b>        | <b>0,00</b>        | <b>0,00</b>        |
| 3421       | Auszahlungen von Darlehen an Träger des öffentlichen Rechts  |                    |                    |                    |
| 3422       | Auszahlungen von Darlehen an Beteiligungen   |                    |                    |                    |
| 3423       | Auszahlungen von Darlehen an Unternehmen und Haushalte   |                    |                    |                    |
| 3425       | Auszahlungen von Vorschüssen und Anzahlungen   |                    |                    |                    |
| <b>343</b> | <b>Auszahlungen aus Kapitaltransfers</b>   | <b>0,00</b>        | <b>0,00</b>        | <b>0,00</b>        |
| 3431       | Kapitaltransferzahlungen an Träger des öffentlichen Rechts   |                    |                    |                    |
| 3432       | Kapitaltransferzahlungen an Beteiligungen  |                    |                    |                    |
| 3433       | Kapitaltransferzahlungen an Unternehmen (Finanzunternehmen)  |                    |                    |                    |
| 3434       | Kapitaltransferzahlungen an Haushalte und Organisationen ohne Erwerbscharakter                         |                    |                    |                    |
| 3435       | Kapitaltransferzahlungen an das Ausland  |                    |                    |                    |
| <b>34</b>  | <b>Summe Auszahlungen investive Gebarung</b>   | <b>101 672,86</b>  | <b>291 000,00</b>  | <b>-189 327,14</b> |
| <b>SA2</b> | <b>Saldo (2) Geldfluss aus der investiven Gebarung (33 – 34)</b>                                       | <b>-101 672,86</b> | <b>-286 000,00</b> | <b>184 327,14</b>  |
| <b>SA3</b> | <b>Saldo (3) Nettofinanzierungssaldo (Saldo 1 + Saldo 2)</b>   | <b>-150 413,00</b> | <b>-331 700,00</b> | <b>181 287,00</b>  |
| <b>351</b> | <b>Einzahlungen aus der Aufnahme von Finanzschulden</b>  | <b>201 000,00</b>  | <b>201 000,00</b>  | <b>0,00</b>        |
| 3511       | Einzahlungen aus empfangenen Darlehen von öffentlichen Körperschaften und Rechtsträgern                |                    |                    |                    |
| 3512       | Einzahlungen aus empfangenen Darlehen von Beteiligungen  |                    |                    |                    |
| 3513       | Einzahlungen aus empfangenen Darlehen von Unternehmen und privaten Haushalten                          |                    |                    |                    |
| 3514       | Einzahlungen aus Finanzschulden (Finanzunternehmen)  | 201 000,00         | 201 000,00         |                    |
| 3515       | Einzahlungen aus Aufnahmen von Leasingverbindlichkeiten  |                    |                    |                    |
| <b>353</b> | <b>Einzahlungen infolge eines Kapitaltausches bei derivativen Finanzinstrumenten mit Grundgeschäft</b> | <b>0,00</b>        | <b>0,00</b>        | <b>0,00</b>        |
| 3530       | Einzahlungen infolge eines Kapitaltausches bei derivativen Finanzinstrumenten mit Grundgeschäft        |                    |                    |                    |

## Öffentliche Ordnung und Sicherheit (Gruppe 1)

| MVAG       | Mittelverwendungs- und aufbringungsgruppen (1. und 2. Ebene)   | RA 2025           | VA 2025            | RA - VA           |
|------------|--|-------------------|--------------------|-------------------|
| <b>355</b> | <b>Einzahlungen aus dem Abgang von Finanzinstrumenten</b>  | <b>0,00</b>       | <b>0,00</b>        | <b>0,00</b>       |
| 3550       | Einzahlungen aus dem Abgang von Finanzinstrumenten   |                   |                    |                   |
| <b>35</b>  | <b>Summe Einzahlungen aus der Finanzierungstätigkeit</b>   | <b>201 000,00</b> | <b>201 000,00</b>  | <b>0,00</b>       |
| <b>361</b> | <b>Auszahlungen aus der Tilgung von Finanzschulden</b>   | <b>20 100,00</b>  | <b>20 100,00</b>   | <b>0,00</b>       |
| 3611       | Auszahlungen aus empfangenen Darlehen von öffentlichen Körperschaften und Rechtsträgern                |                   |                    |                   |
| 3612       | Auszahlungen aus empfangenen Darlehen von Beteiligungen  |                   |                    |                   |
| 3613       | Auszahlungen aus empfangenen Darlehen von Unternehmen und privaten Haushalten                          |                   |                    |                   |
| 3614       | Auszahlungen aus Finanzschulden  | 20 100,00         | 20 100,00          |                   |
| 3615       | Auszahlungen aus Rückzahlungen von Leasingverbindlichkeiten  |                   |                    |                   |
| <b>363</b> | <b>Auszahlungen infolge eines Kapitaltausches bei derivativen Finanzinstrumenten mit Grundgeschäft</b> | <b>0,00</b>       | <b>0,00</b>        | <b>0,00</b>       |
| 3630       | Auszahlungen infolge eines Kapitaltausches bei derivativen Finanzinstrumenten mit Grundgeschäft        |                   |                    |                   |
| <b>365</b> | <b>Auszahlungen für den Erwerb von Finanzinstrumenten</b>  | <b>0,00</b>       | <b>0,00</b>        | <b>0,00</b>       |
| 3650       | Auszahlungen für den Erwerb von Finanzinstrumenten   |                   |                    |                   |
| <b>36</b>  | <b>Summe Auszahlungen aus der Finanzierungstätigkeit</b>   | <b>20 100,00</b>  | <b>20 100,00</b>   | <b>0,00</b>       |
| <b>SA4</b> | <b>Saldo (4) Geldfluss aus der Finanzierungstätigkeit (35 – 36)</b>                                    | <b>180 900,00</b> | <b>180 900,00</b>  | <b>0,00</b>       |
| <b>SA5</b> | <b>Saldo (5) Geldfluss aus der voranschlagswirksamen Gebarung (Saldo 3 + Saldo 4)</b>                  | <b>30 487,00</b>  | <b>-150 800,00</b> | <b>181 287,00</b> |

## Unterricht, Erziehung, Sport und Wissenschaft (Gruppe 2)

| MVAG       | Mittelverwendungs- und aufbringungsgruppen (1. und 2. Ebene)  | RA 2025             | VA 2025             | RA - VA          |
|------------|---|---------------------|---------------------|------------------|
| <b>311</b> | <b>Einzahlungen aus operativer Verwaltungstätigkeit</b>   | <b>312 012,12</b>   | <b>312 900,00</b>   | <b>-887,88</b>   |
| 3111       | Einzahlungen aus eigenen Abgaben  |                     |                     |                  |
| 3112       | Einzahlungen aus Ertragsanteilen  |                     |                     |                  |
| 3113       | Einzahlungen aus Gebühren   |                     |                     |                  |
| 3114       | Einzahlungen aus Leistungen   | 136 245,13          | 172 800,00          | -36 554,87       |
| 3115       | Einzahlungen aus Besitz und wirtschaftlicher Tätigkeit  | 2 718,44            | 5 000,00            | -2 281,56        |
| 3116       | Einzahlungen aus Veräußerung von geringwertigen Wirtschaftsgütern (GWG) und sonstige Einzahlungen                             | 173 048,55          | 135 100,00          | 37 948,55        |
| <b>312</b> | <b>Einzahlungen aus Transfers</b>   | <b>262 625,84</b>   | <b>255 200,00</b>   | <b>7 425,84</b>  |
| 3121       | Transferzahlungen von Trägern des öffentlichen Rechts   | 262 625,84          | 255 200,00          | 7 425,84         |
| 3122       | Transferzahlungen von Beteiligten   |                     |                     |                  |
| 3123       | Transferzahlungen von Unternehmen (inkl. Finanzunternehmen)   |                     |                     |                  |
| 3124       | Transferzahlungen von Haushalten und Organisationen ohne Erwerbscharakter   |                     |                     |                  |
| 3125       | Transferzahlungen vom Ausland   |                     |                     |                  |
| 3126       | Investitions- und Tilgungszuschüsse zwischen Unternehmungen und Betrieben der Gebietskörperschaft und der Gebietskörperschaft |                     |                     |                  |
| <b>313</b> | <b>Einzahlungen aus Finanzerträgen</b>  | <b>0,00</b>         | <b>0,00</b>         | <b>0,00</b>      |
| 3131       | Einzahlungen aus Zinserträgen   |                     |                     |                  |
| 3132       | Einzahlungen aus Zinsen aus derivativen Finanzinstrumenten mit und ohne Grundgeschäft   |                     |                     |                  |
| 3133       | Einzahlungen aus Gewinnentnahmen von marktbestimmten Betrieben  |                     |                     |                  |
| 3134       | Sonstige Einzahlungen aus Finanzerträgen  |                     |                     |                  |
| 3135       | Einzahlungen aus Dividenden/Gewinnausschüttungen  |                     |                     |                  |
| <b>31</b>  | <b>Summe Einzahlungen operative Gebarung</b>  | <b>574 637,96</b>   | <b>568 100,00</b>   | <b>6 537,96</b>  |
| <b>321</b> | <b>Auszahlungen aus Personalaufwand</b>   | <b>1 023 822,40</b> | <b>1 027 200,00</b> | <b>-3 377,60</b> |
| 3211       | Auszahlungen für Personalaufwand (Bezüge, Nebengebühren, und Mehrleistungsvergütungen)  | 831 488,56          | 826 800,00          | 4 688,56         |
| 3212       | Auszahlungen für gesetzliche und freiwillige Sozialaufwendungen   | 192 333,84          | 200 400,00          | -8 066,16        |
| 3213       | Auszahlungen aus sonstigem Personalaufwand  |                     |                     |                  |
| <b>322</b> | <b>Auszahlungen aus Sachaufwand</b>   | <b>692 191,46</b>   | <b>643 800,00</b>   | <b>48 391,46</b> |
| 3221       | Auszahlungen für Gebrauchs- und Verbrauchsgüter, Handelswaren   | 149 789,38          | 122 100,00          | 27 689,38        |
| 3222       | Auszahlungen für Verwaltungs- und Betriebsaufwand   | 91 706,10           | 101 400,00          | -9 693,90        |
| 3223       | Auszahlungen für Leasing- und Mietaufwand   | 174 967,45          | 167 400,00          | 7 567,45         |
| 3224       | Auszahlungen für Instandhaltung   | 66 247,76           | 74 600,00           | -8 352,24        |
| 3225       | Sonstige Auszahlungen aus Sachaufwand   | 209 480,77          | 178 300,00          | 31 180,77        |
| 3226       | Auszahlungen aus der Inanspruchnahme von Haftungen  |                     |                     |                  |
| <b>323</b> | <b>Auszahlungen aus Transfers</b>   | <b>58 494,84</b>    | <b>46 300,00</b>    | <b>12 194,84</b> |
| 3231       | Transferzahlungen an Träger des öffentlichen Rechts   | 17 250,00           | 17 300,00           | -50,00           |

## Unterricht, Erziehung, Sport und Wissenschaft (Gruppe 2)

| MVAG       | Mittelverwendungs- und aufbringungsgruppen (1. und 2. Ebene)  | RA 2025              | VA 2025              | RA - VA           |
|------------|---|----------------------|----------------------|-------------------|
| 3232       | Transferzahlungen an Beteiligungen  |                      |                      |                   |
| 3233       | Transferzahlungen an Unternehmen (inkl. Finanzunternehmen)  | 4 993,77             | 7 000,00             | -2 006,23         |
| 3234       | Transferzahlungen an Haushalte und Organisationen ohne Erwerbscharakter   | 36 251,07            | 22 000,00            | 14 251,07         |
| 3235       | Transferzahlungen an das Ausland  |                      |                      |                   |
| 3236       | Investitions- und Tilgungszuschüsse zwischen Unternehmungen und Betrieben der Gebietskörperschaft und der Gebietskörperschaft |                      |                      |                   |
| <b>324</b> | <b>Auszahlungen aus Finanzaufwand</b>   | <b>8 422,78</b>      | <b>19 600,00</b>     | <b>-11 177,22</b> |
| 3241       | Auszahlungen für Zinsen   | 8 422,78             | 19 600,00            | -11 177,22        |
| 3242       | Auszahlungen für Zinsen aus derivativen Finanzinstrumenten mit und ohne Grundgeschäft   |                      |                      |                   |
| 3243       | Auszahlungen aus Gewinnentnahmen von marktbestimmten Betrieben  |                      |                      |                   |
| 3244       | Sonstige Auszahlungen aus Finanzaufwendungen  |                      |                      |                   |
| <b>32</b>  | <b>Summe Auszahlungen operative Gebarung</b>  | <b>1 782 931,48</b>  | <b>1 736 900,00</b>  | <b>46 031,48</b>  |
| <b>SA1</b> | <b>Saldo (1) Geldfluss aus der operativen Gebarung (31 – 32)</b>  | <b>-1 208 293,52</b> | <b>-1 168 800,00</b> | <b>-39 493,52</b> |
| <b>331</b> | <b>Einzahlungen aus der Investitionstätigkeit</b>   | <b>0,00</b>          | <b>0,00</b>          | <b>0,00</b>       |
| 3311       | Einzahlungen aus der Veräußerung von immateriellem Vermögen   |                      |                      |                   |
| 3312       | Einzahlungen aus der Veräußerung von Grundstücken und Grundstückeinrichtungen   |                      |                      |                   |
| 3313       | Einzahlungen aus der Veräußerung von Gebäuden und Bauten  |                      |                      |                   |
| 3314       | Einzahlungen aus der Veräußerung von technischen Anlagen, Fahrzeugen und Maschinen  |                      |                      |                   |
| 3315       | Einzahlungen aus der Veräußerung von Amts-, Betriebs- und Geschäftsausstattung  |                      |                      |                   |
| 3316       | Einzahlungen aus der Veräußerung von Kulturgütern   |                      |                      |                   |
| 3317       | Einzahlungen aus der Veräußerung von Beteiligungen  |                      |                      |                   |
| 3318       | Einzahlungen aus der Veräußerung von kofinanzierten Schutzbauten  |                      |                      |                   |
| <b>332</b> | <b>Einzahlungen aus der Rückzahlung von Darlehen sowie gewährten Vorschüssen</b>  | <b>0,00</b>          | <b>0,00</b>          | <b>0,00</b>       |
| 3321       | Einzahlungen aus Darlehen an Träger des öffentlichen Rechts   |                      |                      |                   |
| 3322       | Einzahlungen aus Darlehen an Beteiligungen  |                      |                      |                   |
| 3323       | Einzahlungen aus Darlehen an Unternehmen und Haushalte  |                      |                      |                   |
| 3325       | Einzahlungen aus Vorschüssen und Anzahlungen  |                      |                      |                   |
| <b>333</b> | <b>Einzahlungen aus Kapitaltransfers</b>  | <b>90 482,42</b>     | <b>90 800,00</b>     | <b>-317,58</b>    |
| 3331       | Kapitaltransferzahlungen von Trägern des öffentlichen Rechts  | 90 482,42            | 90 800,00            | -317,58           |
| 3332       | Kapitaltransferzahlungen von Beteiligungen  |                      |                      |                   |
| 3333       | Kapitaltransferzahlungen von Unternehmen  |                      |                      |                   |
| 3334       | Kapitaltransferzahlungen von Haushalten und Organisationen ohne Erwerbscharakter  |                      |                      |                   |
| 3335       | Kapitaltransferzahlungen vom Ausland  |                      |                      |                   |

## Unterricht, Erziehung, Sport und Wissenschaft (Gruppe 2)

| MVAG       | Mittelverwendungs- und aufbringungsgruppen (1. und 2. Ebene)   | RA 2025              | VA 2025              | RA - VA           |
|------------|--|----------------------|----------------------|-------------------|
| <b>33</b>  | <b>Summe Einzahlungen investive Gebarung</b>   | <b>90 482,42</b>     | <b>90 800,00</b>     | <b>-317,58</b>    |
| <b>341</b> | <b>Auszahlungen aus der Investitionstätigkeit</b>  | <b>73 218,50</b>     | <b>17 300,00</b>     | <b>55 918,50</b>  |
| 3411       | Auszahlungen für den Erwerb von immateriellem Vermögen   |                      |                      |                   |
| 3412       | Auszahlungen für den Erwerb von Grundstücken und Grundstückseinrichtungen                              |                      |                      |                   |
| 3413       | Auszahlungen für den Erwerb von Gebäuden und Bauten  | 25 174,14            |                      | 25 174,14         |
| 3414       | Auszahlungen für den Erwerb von technischen Anlagen, Fahrzeugen und Maschinen                          |                      |                      |                   |
| 3415       | Auszahlungen für den Erwerb von Amts-, Betriebs- und Geschäftsausstattung                              | 48 044,36            | 17 300,00            | 30 744,36         |
| 3416       | Auszahlungen für den Erwerb von Kulturgütern   |                      |                      |                   |
| 3417       | Auszahlungen für den Erwerb von Beteiligungen  |                      |                      |                   |
| 3418       | Auszahlungen für den Erwerb von kofinanzierten Schutzbauten  |                      |                      |                   |
| <b>342</b> | <b>Auszahlungen aus der Gewährung von Darlehen sowie gewährten Vorschüssen</b>                         | <b>0,00</b>          | <b>0,00</b>          | <b>0,00</b>       |
| 3421       | Auszahlungen von Darlehen an Träger des öffentlichen Rechts  |                      |                      |                   |
| 3422       | Auszahlungen von Darlehen an Beteiligungen   |                      |                      |                   |
| 3423       | Auszahlungen von Darlehen an Unternehmen und Haushalte   |                      |                      |                   |
| 3425       | Auszahlungen von Vorschüssen und Anzahlungen   |                      |                      |                   |
| <b>343</b> | <b>Auszahlungen aus Kapitaltransfers</b>   | <b>0,00</b>          | <b>0,00</b>          | <b>0,00</b>       |
| 3431       | Kapitaltransferzahlungen an Träger des öffentlichen Rechts   |                      |                      |                   |
| 3432       | Kapitaltransferzahlungen an Beteiligungen  |                      |                      |                   |
| 3433       | Kapitaltransferzahlungen an Unternehmen (Finanzunternehmen)  |                      |                      |                   |
| 3434       | Kapitaltransferzahlungen an Haushalte und Organisationen ohne Erwerbscharakter                         |                      |                      |                   |
| 3435       | Kapitaltransferzahlungen an das Ausland  |                      |                      |                   |
| <b>34</b>  | <b>Summe Auszahlungen investive Gebarung</b>   | <b>73 218,50</b>     | <b>17 300,00</b>     | <b>55 918,50</b>  |
| <b>SA2</b> | <b>Saldo (2) Geldfluss aus der investiven Gebarung (33 – 34)</b>                                       | <b>17 263,92</b>     | <b>73 500,00</b>     | <b>-56 236,08</b> |
| <b>SA3</b> | <b>Saldo (3) Nettofinanzierungssaldo (Saldo 1 + Saldo 2)</b>   | <b>-1 191 029,60</b> | <b>-1 095 300,00</b> | <b>-95 729,60</b> |
| <b>351</b> | <b>Einzahlungen aus der Aufnahme von Finanzschulden</b>  | <b>0,00</b>          | <b>0,00</b>          | <b>0,00</b>       |
| 3511       | Einzahlungen aus empfangenen Darlehen von öffentlichen Körperschaften und Rechtsträgern                |                      |                      |                   |
| 3512       | Einzahlungen aus empfangenen Darlehen von Beteiligungen  |                      |                      |                   |
| 3513       | Einzahlungen aus empfangenen Darlehen von Unternehmen und privaten Haushalten                          |                      |                      |                   |
| 3514       | Einzahlungen aus Finanzschulden (Finanzunternehmen)  |                      |                      |                   |
| 3515       | Einzahlungen aus Aufnahmen von Leasingverbindlichkeiten  |                      |                      |                   |
| <b>353</b> | <b>Einzahlungen infolge eines Kapitaltausches bei derivativen Finanzinstrumenten mit Grundgeschäft</b> | <b>0,00</b>          | <b>0,00</b>          | <b>0,00</b>       |
| 3530       | Einzahlungen infolge eines Kapitaltausches bei derivativen Finanzinstrumenten mit Grundgeschäft        |                      |                      |                   |

**Unterricht, Erziehung, Sport und Wissenschaft (Gruppe 2)**

| <b>MVAG</b> | <b>Mittelverwendungs- und aufbringungsgruppen (1. und 2. Ebene)</b>                                    | <b>RA 2025</b>       | <b>VA 2025</b>       | <b>RA - VA</b>    |
|-------------|--|----------------------|----------------------|-------------------|
| <b>355</b>  | <b>Einzahlungen aus dem Abgang von Finanzinstrumenten</b>  | <b>0,00</b>          | <b>0,00</b>          | <b>0,00</b>       |
| 3550        | Einzahlungen aus dem Abgang von Finanzinstrumenten   |                      |                      |                   |
| <b>35</b>   | <b>Summe Einzahlungen aus der Finanzierungstätigkeit</b>   | <b>0,00</b>          | <b>0,00</b>          | <b>0,00</b>       |
| <b>361</b>  | <b>Auszahlungen aus der Tilgung von Finanzschulden</b>   | <b>92 421,14</b>     | <b>132 300,00</b>    | <b>-39 878,86</b> |
| 3611        | Auszahlungen aus empfangenen Darlehen von öffentlichen Körperschaften und Rechtsträgern                |                      |                      |                   |
| 3612        | Auszahlungen aus empfangenen Darlehen von Beteiligungen  |                      |                      |                   |
| 3613        | Auszahlungen aus empfangenen Darlehen von Unternehmen und privaten Haushalten                          |                      |                      |                   |
| 3614        | Auszahlungen aus Finanzschulden  | 92 421,14            | 132 300,00           | -39 878,86        |
| 3615        | Auszahlungen aus Rückzahlungen von Leasingverbindlichkeiten  |                      |                      |                   |
| <b>363</b>  | <b>Auszahlungen infolge eines Kapitaltausches bei derivativen Finanzinstrumenten mit Grundgeschäft</b> | <b>0,00</b>          | <b>0,00</b>          | <b>0,00</b>       |
| 3630        | Auszahlungen infolge eines Kapitaltausches bei derivativen Finanzinstrumenten mit Grundgeschäft        |                      |                      |                   |
| <b>365</b>  | <b>Auszahlungen für den Erwerb von Finanzinstrumenten</b>  | <b>0,00</b>          | <b>0,00</b>          | <b>0,00</b>       |
| 3650        | Auszahlungen für den Erwerb von Finanzinstrumenten   |                      |                      |                   |
| <b>36</b>   | <b>Summe Auszahlungen aus der Finanzierungstätigkeit</b>   | <b>92 421,14</b>     | <b>132 300,00</b>    | <b>-39 878,86</b> |
| <b>SA4</b>  | <b>Saldo (4) Geldfluss aus der Finanzierungstätigkeit (35 – 36)</b>                                    | <b>-92 421,14</b>    | <b>-132 300,00</b>   | <b>39 878,86</b>  |
| <b>SA5</b>  | <b>Saldo (5) Geldfluss aus der voranschlagswirksamen Gebarung (Saldo 3 + Saldo 4)</b>                  | <b>-1 283 450,74</b> | <b>-1 227 600,00</b> | <b>-55 850,74</b> |

**Kunst, Kultur und Kultus (Gruppe 3)**

| MVAG       | Mittelverwendungs- und aufbringungsgruppen (1. und 2. Ebene)  | RA 2025           | VA 2025           | RA - VA          |
|------------|---|-------------------|-------------------|------------------|
| <b>311</b> | <b>Einzahlungen aus operativer Verwaltungstätigkeit</b>   | <b>53 066,00</b>  | <b>59 500,00</b>  | <b>-6 434,00</b> |
| 3111       | Einzahlungen aus eigenen Abgaben  |                   |                   |                  |
| 3112       | Einzahlungen aus Ertragsanteilen  |                   |                   |                  |
| 3113       | Einzahlungen aus Gebühren   |                   |                   |                  |
| 3114       | Einzahlungen aus Leistungen   | 36,00             | 4 000,00          | -3 964,00        |
| 3115       | Einzahlungen aus Besitz und wirtschaftlicher Tätigkeit  | 50 030,00         | 52 400,00         | -2 370,00        |
| 3116       | Einzahlungen aus Veräußerung von geringwertigen Wirtschaftsgütern (GWG) und sonstige Einzahlungen                             | 3 000,00          | 3 100,00          | -100,00          |
| <b>312</b> | <b>Einzahlungen aus Transfers</b>   | <b>0,00</b>       | <b>0,00</b>       | <b>0,00</b>      |
| 3121       | Transferzahlungen von Trägern des öffentlichen Rechts   |                   |                   |                  |
| 3122       | Transferzahlungen von Beteiligten   |                   |                   |                  |
| 3123       | Transferzahlungen von Unternehmen (inkl. Finanzunternehmen)   |                   |                   |                  |
| 3124       | Transferzahlungen von Haushalten und Organisationen ohne Erwerbscharakter   |                   |                   |                  |
| 3125       | Transferzahlungen vom Ausland   |                   |                   |                  |
| 3126       | Investitions- und Tilgungszuschüsse zwischen Unternehmungen und Betrieben der Gebietskörperschaft und der Gebietskörperschaft |                   |                   |                  |
| <b>313</b> | <b>Einzahlungen aus Finanzerträgen</b>  | <b>0,00</b>       | <b>0,00</b>       | <b>0,00</b>      |
| 3131       | Einzahlungen aus Zinserträgen   |                   |                   |                  |
| 3132       | Einzahlungen aus Zinsen aus derivativen Finanzinstrumenten mit und ohne Grundgeschäft   |                   |                   |                  |
| 3133       | Einzahlungen aus Gewinnentnahmen von marktbestimmten Betrieben  |                   |                   |                  |
| 3134       | Sonstige Einzahlungen aus Finanzerträgen  |                   |                   |                  |
| 3135       | Einzahlungen aus Dividenden/Gewinnausschüttungen  |                   |                   |                  |
| <b>31</b>  | <b>Summe Einzahlungen operative Gebarung</b>  | <b>53 066,00</b>  | <b>59 500,00</b>  | <b>-6 434,00</b> |
| <b>321</b> | <b>Auszahlungen aus Personalaufwand</b>   | <b>17 246,99</b>  | <b>18 100,00</b>  | <b>-853,01</b>   |
| 3211       | Auszahlungen für Personalaufwand (Bezüge, Nebengebühren, und Mehrleistungsvergütungen)  | 13 243,52         | 13 200,00         | 43,52            |
| 3212       | Auszahlungen für gesetzliche und freiwillige Sozialaufwendungen   | 4 003,47          | 4 900,00          | -896,53          |
| 3213       | Auszahlungen aus sonstigem Personalaufwand  |                   |                   |                  |
| <b>322</b> | <b>Auszahlungen aus Sachaufwand</b>   | <b>351 263,46</b> | <b>327 800,00</b> | <b>23 463,46</b> |
| 3221       | Auszahlungen für Gebrauchs- und Verbrauchsgüter, Handelswaren   | 574,80            | 1 000,00          | -425,20          |
| 3222       | Auszahlungen für Verwaltungs- und Betriebsaufwand   |                   |                   |                  |
| 3223       | Auszahlungen für Leasing- und Mietaufwand   |                   |                   |                  |
| 3224       | Auszahlungen für Instandhaltung   |                   |                   |                  |
| 3225       | Sonstige Auszahlungen aus Sachaufwand   | 350 688,66        | 326 800,00        | 23 888,66        |
| 3226       | Auszahlungen aus der Inanspruchnahme von Haftungen  |                   |                   |                  |
| <b>323</b> | <b>Auszahlungen aus Transfers</b>   | <b>770,00</b>     | <b>4 500,00</b>   | <b>-3 730,00</b> |
| 3231       | Transferzahlungen an Träger des öffentlichen Rechts   |                   |                   |                  |

**Kunst, Kultur und Kultus (Gruppe 3)**

| MVAG       | Mittelverwendungs- und aufbringungsgruppen (1. und 2. Ebene)  | RA 2025            | VA 2025            | RA - VA           |
|------------|---|--------------------|--------------------|-------------------|
| 3232       | Transferzahlungen an Beteiligungen  |                    |                    |                   |
| 3233       | Transferzahlungen an Unternehmen (inkl. Finanzunternehmen)  |                    |                    |                   |
| 3234       | Transferzahlungen an Haushalte und Organisationen ohne Erwerbscharakter   | 770,00             | 4 500,00           | -3 730,00         |
| 3235       | Transferzahlungen an das Ausland  |                    |                    |                   |
| 3236       | Investitions- und Tilgungszuschüsse zwischen Unternehmungen und Betrieben der Gebietskörperschaft und der Gebietskörperschaft |                    |                    |                   |
| <b>324</b> | <b>Auszahlungen aus Finanzaufwand</b>   | <b>0,00</b>        | <b>0,00</b>        | <b>0,00</b>       |
| 3241       | Auszahlungen für Zinsen   |                    |                    |                   |
| 3242       | Auszahlungen für Zinsen aus derivativen Finanzinstrumenten mit und ohne Grundgeschäft   |                    |                    |                   |
| 3243       | Auszahlungen aus Gewinnentnahmen von marktbestimmten Betrieben  |                    |                    |                   |
| 3244       | Sonstige Auszahlungen aus Finanzaufwendungen  |                    |                    |                   |
| <b>32</b>  | <b>Summe Auszahlungen operative Gebarung</b>  | <b>369 280,45</b>  | <b>350 400,00</b>  | <b>18 880,45</b>  |
| <b>SA1</b> | <b>Saldo (1) Geldfluss aus der operativen Gebarung (31 – 32)</b>  | <b>-316 214,45</b> | <b>-290 900,00</b> | <b>-25 314,45</b> |
| <b>331</b> | <b>Einzahlungen aus der Investitionstätigkeit</b>   | <b>0,00</b>        | <b>0,00</b>        | <b>0,00</b>       |
| 3311       | Einzahlungen aus der Veräußerung von immateriellem Vermögen   |                    |                    |                   |
| 3312       | Einzahlungen aus der Veräußerung von Grundstücken und Grundstückeinrichtungen   |                    |                    |                   |
| 3313       | Einzahlungen aus der Veräußerung von Gebäuden und Bauten  |                    |                    |                   |
| 3314       | Einzahlungen aus der Veräußerung von technischen Anlagen, Fahrzeugen und Maschinen  |                    |                    |                   |
| 3315       | Einzahlungen aus der Veräußerung von Amts-, Betriebs- und Geschäftsausstattung  |                    |                    |                   |
| 3316       | Einzahlungen aus der Veräußerung von Kulturgütern   |                    |                    |                   |
| 3317       | Einzahlungen aus der Veräußerung von Beteiligungen  |                    |                    |                   |
| 3318       | Einzahlungen aus der Veräußerung von kofinanzierten Schutzbauten  |                    |                    |                   |
| <b>332</b> | <b>Einzahlungen aus der Rückzahlung von Darlehen sowie gewährten Vorschüssen</b>  | <b>0,00</b>        | <b>0,00</b>        | <b>0,00</b>       |
| 3321       | Einzahlungen aus Darlehen an Träger des öffentlichen Rechts   |                    |                    |                   |
| 3322       | Einzahlungen aus Darlehen an Beteiligungen  |                    |                    |                   |
| 3323       | Einzahlungen aus Darlehen an Unternehmen und Haushalte  |                    |                    |                   |
| 3325       | Einzahlungen aus Vorschüssen und Anzahlungen  |                    |                    |                   |
| <b>333</b> | <b>Einzahlungen aus Kapitaltransfers</b>  | <b>0,00</b>        | <b>0,00</b>        | <b>0,00</b>       |
| 3331       | Kapitaltransferzahlungen von Trägern des öffentlichen Rechts  |                    |                    |                   |
| 3332       | Kapitaltransferzahlungen von Beteiligungen  |                    |                    |                   |
| 3333       | Kapitaltransferzahlungen von Unternehmen  |                    |                    |                   |
| 3334       | Kapitaltransferzahlungen von Haushalten und Organisationen ohne Erwerbscharakter  |                    |                    |                   |
| 3335       | Kapitaltransferzahlungen vom Ausland  |                    |                    |                   |

**Kunst, Kultur und Kultus (Gruppe 3)**

| MVAG       | Mittelverwendungs- und aufbringungsgruppen (1. und 2. Ebene)   | RA 2025            | VA 2025            | RA - VA           |
|------------|--|--------------------|--------------------|-------------------|
| <b>33</b>  | <b>Summe Einzahlungen investive Gebarung</b>   | <b>0,00</b>        | <b>0,00</b>        | <b>0,00</b>       |
| <b>341</b> | <b>Auszahlungen aus der Investitionstätigkeit</b>  | <b>2 696,26</b>    | <b>2 700,00</b>    | <b>-3,74</b>      |
| 3411       | Auszahlungen für den Erwerb von immateriellem Vermögen   |                    |                    |                   |
| 3412       | Auszahlungen für den Erwerb von Grundstücken und Grundstückseinrichtungen                              |                    |                    |                   |
| 3413       | Auszahlungen für den Erwerb von Gebäuden und Bauten  |                    |                    |                   |
| 3414       | Auszahlungen für den Erwerb von technischen Anlagen, Fahrzeugen und Maschinen                          |                    |                    |                   |
| 3415       | Auszahlungen für den Erwerb von Amts-, Betriebs- und Geschäftsausstattung                              | 2 696,26           | 2 700,00           | -3,74             |
| 3416       | Auszahlungen für den Erwerb von Kulturgütern   |                    |                    |                   |
| 3417       | Auszahlungen für den Erwerb von Beteiligungen  |                    |                    |                   |
| 3418       | Auszahlungen für den Erwerb von kofinanzierten Schutzbauten  |                    |                    |                   |
| <b>342</b> | <b>Auszahlungen aus der Gewährung von Darlehen sowie gewährten Vorschüssen</b>                         | <b>0,00</b>        | <b>0,00</b>        | <b>0,00</b>       |
| 3421       | Auszahlungen von Darlehen an Träger des öffentlichen Rechts  |                    |                    |                   |
| 3422       | Auszahlungen von Darlehen an Beteiligungen   |                    |                    |                   |
| 3423       | Auszahlungen von Darlehen an Unternehmen und Haushalte   |                    |                    |                   |
| 3425       | Auszahlungen von Vorschüssen und Anzahlungen   |                    |                    |                   |
| <b>343</b> | <b>Auszahlungen aus Kapitaltransfers</b>   | <b>0,00</b>        | <b>0,00</b>        | <b>0,00</b>       |
| 3431       | Kapitaltransferzahlungen an Träger des öffentlichen Rechts   |                    |                    |                   |
| 3432       | Kapitaltransferzahlungen an Beteiligungen  |                    |                    |                   |
| 3433       | Kapitaltransferzahlungen an Unternehmen (Finanzunternehmen)  |                    |                    |                   |
| 3434       | Kapitaltransferzahlungen an Haushalte und Organisationen ohne Erwerbscharakter                         |                    |                    |                   |
| 3435       | Kapitaltransferzahlungen an das Ausland  |                    |                    |                   |
| <b>34</b>  | <b>Summe Auszahlungen investive Gebarung</b>   | <b>2 696,26</b>    | <b>2 700,00</b>    | <b>-3,74</b>      |
| <b>SA2</b> | <b>Saldo (2) Geldfluss aus der investiven Gebarung (33 – 34)</b>                                       | <b>-2 696,26</b>   | <b>-2 700,00</b>   | <b>3,74</b>       |
| <b>SA3</b> | <b>Saldo (3) Nettofinanzierungssaldo (Saldo 1 + Saldo 2)</b>   | <b>-318 910,71</b> | <b>-293 600,00</b> | <b>-25 310,71</b> |
| <b>351</b> | <b>Einzahlungen aus der Aufnahme von Finanzschulden</b>  | <b>0,00</b>        | <b>0,00</b>        | <b>0,00</b>       |
| 3511       | Einzahlungen aus empfangenen Darlehen von öffentlichen Körperschaften und Rechtsträgern                |                    |                    |                   |
| 3512       | Einzahlungen aus empfangenen Darlehen von Beteiligungen  |                    |                    |                   |
| 3513       | Einzahlungen aus empfangenen Darlehen von Unternehmen und privaten Haushalten                          |                    |                    |                   |
| 3514       | Einzahlungen aus Finanzschulden (Finanzunternehmen)  |                    |                    |                   |
| 3515       | Einzahlungen aus Aufnahmen von Leasingverbindlichkeiten  |                    |                    |                   |
| <b>353</b> | <b>Einzahlungen infolge eines Kapitaltausches bei derivativen Finanzinstrumenten mit Grundgeschäft</b> | <b>0,00</b>        | <b>0,00</b>        | <b>0,00</b>       |
| 3530       | Einzahlungen infolge eines Kapitaltausches bei derivativen Finanzinstrumenten mit Grundgeschäft        |                    |                    |                   |

**Kunst, Kultur und Kultus (Gruppe 3)**

| <b>MVAG</b> | <b>Mittelverwendungs- und aufbringungsgruppen (1. und 2. Ebene)</b>                                    | <b>RA 2025</b>     | <b>VA 2025</b>     | <b>RA - VA</b>    |
|-------------|--|--------------------|--------------------|-------------------|
| <b>355</b>  | <b>Einzahlungen aus dem Abgang von Finanzinstrumenten</b>  | <b>0,00</b>        | <b>0,00</b>        | <b>0,00</b>       |
| 3550        | Einzahlungen aus dem Abgang von Finanzinstrumenten   |                    |                    |                   |
| <b>35</b>   | <b>Summe Einzahlungen aus der Finanzierungstätigkeit</b>   | <b>0,00</b>        | <b>0,00</b>        | <b>0,00</b>       |
| <b>361</b>  | <b>Auszahlungen aus der Tilgung von Finanzschulden</b>   | <b>0,00</b>        | <b>0,00</b>        | <b>0,00</b>       |
| 3611        | Auszahlungen aus empfangenen Darlehen von öffentlichen Körperschaften und Rechtsträgern                |                    |                    |                   |
| 3612        | Auszahlungen aus empfangenen Darlehen von Beteiligungen  |                    |                    |                   |
| 3613        | Auszahlungen aus empfangenen Darlehen von Unternehmen und privaten Haushalten                          |                    |                    |                   |
| 3614        | Auszahlungen aus Finanzschulden  |                    |                    |                   |
| 3615        | Auszahlungen aus Rückzahlungen von Leasingverbindlichkeiten  |                    |                    |                   |
| <b>363</b>  | <b>Auszahlungen infolge eines Kapitaltausches bei derivativen Finanzinstrumenten mit Grundgeschäft</b> | <b>0,00</b>        | <b>0,00</b>        | <b>0,00</b>       |
| 3630        | Auszahlungen infolge eines Kapitaltausches bei derivativen Finanzinstrumenten mit Grundgeschäft        |                    |                    |                   |
| <b>365</b>  | <b>Auszahlungen für den Erwerb von Finanzinstrumenten</b>  | <b>0,00</b>        | <b>0,00</b>        | <b>0,00</b>       |
| 3650        | Auszahlungen für den Erwerb von Finanzinstrumenten   |                    |                    |                   |
| <b>36</b>   | <b>Summe Auszahlungen aus der Finanzierungstätigkeit</b>   | <b>0,00</b>        | <b>0,00</b>        | <b>0,00</b>       |
| <b>SA4</b>  | <b>Saldo (4) Geldfluss aus der Finanzierungstätigkeit (35 – 36)</b>                                    | <b>0,00</b>        | <b>0,00</b>        | <b>0,00</b>       |
| <b>SA5</b>  | <b>Saldo (5) Geldfluss aus der voranschlagswirksamen Gebarung (Saldo 3 + Saldo 4)</b>                  | <b>-318 910,71</b> | <b>-293 600,00</b> | <b>-25 310,71</b> |

**Soziale Wohlfahrt und Wohnbauförderung (Gruppe 4)**

| <b>MVAG</b> | <b>Mittelverwendungs- und aufbringungsgruppen (1. und 2. Ebene)</b>   | <b>RA 2025</b>    | <b>VA 2025</b>    | <b>RA - VA</b>    |
|-------------|---|-------------------|-------------------|-------------------|
| <b>311</b>  | <b>Einzahlungen aus operativer Verwaltungstätigkeit</b>   | <b>36 340,96</b>  | <b>28 100,00</b>  | <b>8 240,96</b>   |
| 3111        | Einzahlungen aus eigenen Abgaben  |                   |                   |                   |
| 3112        | Einzahlungen aus Ertragsanteilen  |                   |                   |                   |
| 3113        | Einzahlungen aus Gebühren   |                   |                   |                   |
| 3114        | Einzahlungen aus Leistungen   | 36 340,96         | 28 000,00         | 8 340,96          |
| 3115        | Einzahlungen aus Besitz und wirtschaftlicher Tätigkeit  |                   |                   |                   |
| 3116        | Einzahlungen aus Veräußerung von geringwertigen Wirtschaftsgütern (GWG) und sonstige Einzahlungen                             |                   | 100,00            | -100,00           |
| <b>312</b>  | <b>Einzahlungen aus Transfers</b>   | <b>102 476,09</b> | <b>3 000,00</b>   | <b>99 476,09</b>  |
| 3121        | Transferzahlungen von Trägern des öffentlichen Rechts   | 102 476,09        | 3 000,00          | 99 476,09         |
| 3122        | Transferzahlungen von Beteiligten   |                   |                   |                   |
| 3123        | Transferzahlungen von Unternehmen (inkl. Finanzunternehmen)   |                   |                   |                   |
| 3124        | Transferzahlungen von Haushalten und Organisationen ohne Erwerbscharakter   |                   |                   |                   |
| 3125        | Transferzahlungen vom Ausland   |                   |                   |                   |
| 3126        | Investitions- und Tilgungszuschüsse zwischen Unternehmungen und Betrieben der Gebietskörperschaft und der Gebietskörperschaft |                   |                   |                   |
| <b>313</b>  | <b>Einzahlungen aus Finanzerträgen</b>  | <b>0,00</b>       | <b>0,00</b>       | <b>0,00</b>       |
| 3131        | Einzahlungen aus Zinserträgen   |                   |                   |                   |
| 3132        | Einzahlungen aus Zinsen aus derivativen Finanzinstrumenten mit und ohne Grundgeschäft   |                   |                   |                   |
| 3133        | Einzahlungen aus Gewinnentnahmen von marktbestimmten Betrieben  |                   |                   |                   |
| 3134        | Sonstige Einzahlungen aus Finanzerträgen  |                   |                   |                   |
| 3135        | Einzahlungen aus Dividenden/Gewinnausschüttungen  |                   |                   |                   |
| <b>31</b>   | <b>Summe Einzahlungen operative Gebarung</b>  | <b>138 817,05</b> | <b>31 100,00</b>  | <b>107 717,05</b> |
| <b>321</b>  | <b>Auszahlungen aus Personalaufwand</b>   | <b>0,00</b>       | <b>0,00</b>       | <b>0,00</b>       |
| 3211        | Auszahlungen für Personalaufwand (Bezüge, Nebengebühren, und Mehrleistungsvergütungen)  |                   |                   |                   |
| 3212        | Auszahlungen für gesetzliche und freiwillige Sozialaufwendungen   |                   |                   |                   |
| 3213        | Auszahlungen aus sonstigem Personalaufwand  |                   |                   |                   |
| <b>322</b>  | <b>Auszahlungen aus Sachaufwand</b>   | <b>97 022,25</b>  | <b>73 100,00</b>  | <b>23 922,25</b>  |
| 3221        | Auszahlungen für Gebrauchs- und Verbrauchsgüter, Handelswaren   | 48 517,90         | 35 700,00         | 12 817,90         |
| 3222        | Auszahlungen für Verwaltungs- und Betriebsaufwand   |                   |                   |                   |
| 3223        | Auszahlungen für Leasing- und Mietaufwand   |                   |                   |                   |
| 3224        | Auszahlungen für Instandhaltung   |                   |                   |                   |
| 3225        | Sonstige Auszahlungen aus Sachaufwand   | 48 504,35         | 37 400,00         | 11 104,35         |
| 3226        | Auszahlungen aus der Inanspruchnahme von Haftungen  |                   |                   |                   |
| <b>323</b>  | <b>Auszahlungen aus Transfers</b>   | <b>829 877,49</b> | <b>856 800,00</b> | <b>-26 922,51</b> |
| 3231        | Transferzahlungen an Träger des öffentlichen Rechts   | 811 539,89        | 832 400,00        | -20 860,11        |

**Soziale Wohlfahrt und Wohnbauförderung (Gruppe 4)**

| MVAG       | Mittelverwendungs- und aufbringungsgruppen (1. und 2. Ebene)  | RA 2025            | VA 2025            | RA - VA           |
|------------|---|--------------------|--------------------|-------------------|
| 3232       | Transferzahlungen an Beteiligungen  |                    |                    |                   |
| 3233       | Transferzahlungen an Unternehmen (inkl. Finanzunternehmen)  |                    |                    |                   |
| 3234       | Transferzahlungen an Haushalte und Organisationen ohne Erwerbscharakter   | 18 337,60          | 24 400,00          | -6 062,40         |
| 3235       | Transferzahlungen an das Ausland  |                    |                    |                   |
| 3236       | Investitions- und Tilgungszuschüsse zwischen Unternehmungen und Betrieben der Gebietskörperschaft und der Gebietskörperschaft |                    |                    |                   |
| <b>324</b> | <b>Auszahlungen aus Finanzaufwand</b>   | <b>0,00</b>        | <b>0,00</b>        | <b>0,00</b>       |
| 3241       | Auszahlungen für Zinsen   |                    |                    |                   |
| 3242       | Auszahlungen für Zinsen aus derivativen Finanzinstrumenten mit und ohne Grundgeschäft   |                    |                    |                   |
| 3243       | Auszahlungen aus Gewinnentnahmen von marktbestimmten Betrieben  |                    |                    |                   |
| 3244       | Sonstige Auszahlungen aus Finanzaufwendungen  |                    |                    |                   |
| <b>32</b>  | <b>Summe Auszahlungen operative Gebarung</b>  | <b>926 899,74</b>  | <b>929 900,00</b>  | <b>-3 000,26</b>  |
| <b>SA1</b> | <b>Saldo (1) Geldfluss aus der operativen Gebarung (31 – 32)</b>  | <b>-788 082,69</b> | <b>-898 800,00</b> | <b>110 717,31</b> |
| <b>331</b> | <b>Einzahlungen aus der Investitionstätigkeit</b>   | <b>0,00</b>        | <b>0,00</b>        | <b>0,00</b>       |
| 3311       | Einzahlungen aus der Veräußerung von immateriellem Vermögen   |                    |                    |                   |
| 3312       | Einzahlungen aus der Veräußerung von Grundstücken und Grundstückeinrichtungen   |                    |                    |                   |
| 3313       | Einzahlungen aus der Veräußerung von Gebäuden und Bauten  |                    |                    |                   |
| 3314       | Einzahlungen aus der Veräußerung von technischen Anlagen, Fahrzeugen und Maschinen  |                    |                    |                   |
| 3315       | Einzahlungen aus der Veräußerung von Amts-, Betriebs- und Geschäftsausstattung  |                    |                    |                   |
| 3316       | Einzahlungen aus der Veräußerung von Kulturgütern   |                    |                    |                   |
| 3317       | Einzahlungen aus der Veräußerung von Beteiligungen  |                    |                    |                   |
| 3318       | Einzahlungen aus der Veräußerung von kofinanzierten Schutzbauten  |                    |                    |                   |
| <b>332</b> | <b>Einzahlungen aus der Rückzahlung von Darlehen sowie gewährten Vorschüssen</b>  | <b>0,00</b>        | <b>0,00</b>        | <b>0,00</b>       |
| 3321       | Einzahlungen aus Darlehen an Träger des öffentlichen Rechts   |                    |                    |                   |
| 3322       | Einzahlungen aus Darlehen an Beteiligungen  |                    |                    |                   |
| 3323       | Einzahlungen aus Darlehen an Unternehmen und Haushalte  |                    |                    |                   |
| 3325       | Einzahlungen aus Vorschüssen und Anzahlungen  |                    |                    |                   |
| <b>333</b> | <b>Einzahlungen aus Kapitaltransfers</b>  | <b>0,00</b>        | <b>0,00</b>        | <b>0,00</b>       |
| 3331       | Kapitaltransferzahlungen von Trägern des öffentlichen Rechts  |                    |                    |                   |
| 3332       | Kapitaltransferzahlungen von Beteiligungen  |                    |                    |                   |
| 3333       | Kapitaltransferzahlungen von Unternehmen  |                    |                    |                   |
| 3334       | Kapitaltransferzahlungen von Haushalten und Organisationen ohne Erwerbscharakter  |                    |                    |                   |
| 3335       | Kapitaltransferzahlungen vom Ausland  |                    |                    |                   |

**Soziale Wohlfahrt und Wohnbauförderung (Gruppe 4)**

| MVAG       | Mittelverwendungs- und aufbringungsgruppen (1. und 2. Ebene)   | RA 2025            | VA 2025            | RA - VA           |
|------------|--|--------------------|--------------------|-------------------|
| <b>33</b>  | <b>Summe Einzahlungen investive Gebarung</b>   | <b>0,00</b>        | <b>0,00</b>        | <b>0,00</b>       |
| <b>341</b> | <b>Auszahlungen aus der Investitionstätigkeit</b>  | <b>0,00</b>        | <b>0,00</b>        | <b>0,00</b>       |
| 3411       | Auszahlungen für den Erwerb von immateriellem Vermögen   |                    |                    |                   |
| 3412       | Auszahlungen für den Erwerb von Grundstücken und Grundstückseinrichtungen                              |                    |                    |                   |
| 3413       | Auszahlungen für den Erwerb von Gebäuden und Bauten  |                    |                    |                   |
| 3414       | Auszahlungen für den Erwerb von technischen Anlagen, Fahrzeugen und Maschinen                          |                    |                    |                   |
| 3415       | Auszahlungen für den Erwerb von Amts-, Betriebs- und Geschäftsausstattung                              |                    |                    |                   |
| 3416       | Auszahlungen für den Erwerb von Kulturgütern   |                    |                    |                   |
| 3417       | Auszahlungen für den Erwerb von Beteiligungen  |                    |                    |                   |
| 3418       | Auszahlungen für den Erwerb von kofinanzierten Schutzbauten  |                    |                    |                   |
| <b>342</b> | <b>Auszahlungen aus der Gewährung von Darlehen sowie gewährten Vorschüssen</b>                         | <b>0,00</b>        | <b>0,00</b>        | <b>0,00</b>       |
| 3421       | Auszahlungen von Darlehen an Träger des öffentlichen Rechts  |                    |                    |                   |
| 3422       | Auszahlungen von Darlehen an Beteiligungen   |                    |                    |                   |
| 3423       | Auszahlungen von Darlehen an Unternehmen und Haushalte   |                    |                    |                   |
| 3425       | Auszahlungen von Vorschüssen und Anzahlungen   |                    |                    |                   |
| <b>343</b> | <b>Auszahlungen aus Kapitaltransfers</b>   | <b>0,00</b>        | <b>0,00</b>        | <b>0,00</b>       |
| 3431       | Kapitaltransferzahlungen an Träger des öffentlichen Rechts   |                    |                    |                   |
| 3432       | Kapitaltransferzahlungen an Beteiligungen  |                    |                    |                   |
| 3433       | Kapitaltransferzahlungen an Unternehmen (Finanzunternehmen)  |                    |                    |                   |
| 3434       | Kapitaltransferzahlungen an Haushalte und Organisationen ohne Erwerbscharakter                         |                    |                    |                   |
| 3435       | Kapitaltransferzahlungen an das Ausland  |                    |                    |                   |
| <b>34</b>  | <b>Summe Auszahlungen investive Gebarung</b>   | <b>0,00</b>        | <b>0,00</b>        | <b>0,00</b>       |
| <b>SA2</b> | <b>Saldo (2) Geldfluss aus der investiven Gebarung (33 – 34)</b>                                       | <b>0,00</b>        | <b>0,00</b>        | <b>0,00</b>       |
| <b>SA3</b> | <b>Saldo (3) Nettofinanzierungssaldo (Saldo 1 + Saldo 2)</b>   | <b>-788 082,69</b> | <b>-898 800,00</b> | <b>110 717,31</b> |
| <b>351</b> | <b>Einzahlungen aus der Aufnahme von Finanzschulden</b>  | <b>0,00</b>        | <b>0,00</b>        | <b>0,00</b>       |
| 3511       | Einzahlungen aus empfangenen Darlehen von öffentlichen Körperschaften und Rechtsträgern                |                    |                    |                   |
| 3512       | Einzahlungen aus empfangenen Darlehen von Beteiligungen  |                    |                    |                   |
| 3513       | Einzahlungen aus empfangenen Darlehen von Unternehmen und privaten Haushalten                          |                    |                    |                   |
| 3514       | Einzahlungen aus Finanzschulden (Finanzunternehmen)  |                    |                    |                   |
| 3515       | Einzahlungen aus Aufnahmen von Leasingverbindlichkeiten  |                    |                    |                   |
| <b>353</b> | <b>Einzahlungen infolge eines Kapitaltausches bei derivativen Finanzinstrumenten mit Grundgeschäft</b> | <b>0,00</b>        | <b>0,00</b>        | <b>0,00</b>       |
| 3530       | Einzahlungen infolge eines Kapitaltausches bei derivativen Finanzinstrumenten mit Grundgeschäft        |                    |                    |                   |

**Soziale Wohlfahrt und Wohnbauförderung (Gruppe 4)**

| <b>MVAG</b> | <b>Mittelverwendungs- und aufbringungsgruppen (1. und 2. Ebene)</b>                                    | <b>RA 2025</b>     | <b>VA 2025</b>     | <b>RA - VA</b>    |
|-------------|--|--------------------|--------------------|-------------------|
| <b>355</b>  | <b>Einzahlungen aus dem Abgang von Finanzinstrumenten</b>  | <b>0,00</b>        | <b>0,00</b>        | <b>0,00</b>       |
| 3550        | Einzahlungen aus dem Abgang von Finanzinstrumenten   |                    |                    |                   |
| <b>35</b>   | <b>Summe Einzahlungen aus der Finanzierungstätigkeit</b>   | <b>0,00</b>        | <b>0,00</b>        | <b>0,00</b>       |
| <b>361</b>  | <b>Auszahlungen aus der Tilgung von Finanzschulden</b>   | <b>0,00</b>        | <b>0,00</b>        | <b>0,00</b>       |
| 3611        | Auszahlungen aus empfangenen Darlehen von öffentlichen Körperschaften und Rechtsträgern                |                    |                    |                   |
| 3612        | Auszahlungen aus empfangenen Darlehen von Beteiligungen  |                    |                    |                   |
| 3613        | Auszahlungen aus empfangenen Darlehen von Unternehmen und privaten Haushalten                          |                    |                    |                   |
| 3614        | Auszahlungen aus Finanzschulden  |                    |                    |                   |
| 3615        | Auszahlungen aus Rückzahlungen von Leasingverbindlichkeiten  |                    |                    |                   |
| <b>363</b>  | <b>Auszahlungen infolge eines Kapitaltausches bei derivativen Finanzinstrumenten mit Grundgeschäft</b> | <b>0,00</b>        | <b>0,00</b>        | <b>0,00</b>       |
| 3630        | Auszahlungen infolge eines Kapitaltausches bei derivativen Finanzinstrumenten mit Grundgeschäft        |                    |                    |                   |
| <b>365</b>  | <b>Auszahlungen für den Erwerb von Finanzinstrumenten</b>  | <b>0,00</b>        | <b>0,00</b>        | <b>0,00</b>       |
| 3650        | Auszahlungen für den Erwerb von Finanzinstrumenten   |                    |                    |                   |
| <b>36</b>   | <b>Summe Auszahlungen aus der Finanzierungstätigkeit</b>   | <b>0,00</b>        | <b>0,00</b>        | <b>0,00</b>       |
| <b>SA4</b>  | <b>Saldo (4) Geldfluss aus der Finanzierungstätigkeit (35 – 36)</b>                                    | <b>0,00</b>        | <b>0,00</b>        | <b>0,00</b>       |
| <b>SA5</b>  | <b>Saldo (5) Geldfluss aus der voranschlagswirksamen Gebarung (Saldo 3 + Saldo 4)</b>                  | <b>-788 082,69</b> | <b>-898 800,00</b> | <b>110 717,31</b> |

## Gesundheit (Gruppe 5)

| MVAG       | Mittelverwendungs- und aufbringungsgruppen (1. und 2. Ebene)  | RA 2025             | VA 2025             | RA - VA          |
|------------|---|---------------------|---------------------|------------------|
| <b>311</b> | <b>Einzahlungen aus operativer Verwaltungstätigkeit</b>   | <b>681,18</b>       | <b>2 500,00</b>     | <b>-1 818,82</b> |
| 3111       | Einzahlungen aus eigenen Abgaben  |                     |                     |                  |
| 3112       | Einzahlungen aus Ertragsanteilen  |                     |                     |                  |
| 3113       | Einzahlungen aus Gebühren   |                     |                     |                  |
| 3114       | Einzahlungen aus Leistungen   | 681,18              | 2 500,00            | -1 818,82        |
| 3115       | Einzahlungen aus Besitz und wirtschaftlicher Tätigkeit  |                     |                     |                  |
| 3116       | Einzahlungen aus Veräußerung von geringwertigen Wirtschaftsgütern (GWG) und sonstige Einzahlungen                             |                     |                     |                  |
| <b>312</b> | <b>Einzahlungen aus Transfers</b>   | <b>13 018,65</b>    | <b>0,00</b>         | <b>13 018,65</b> |
| 3121       | Transferzahlungen von Trägern des öffentlichen Rechts   | 13 018,65           |                     | 13 018,65        |
| 3122       | Transferzahlungen von Beteiligten   |                     |                     |                  |
| 3123       | Transferzahlungen von Unternehmen (inkl. Finanzunternehmen)   |                     |                     |                  |
| 3124       | Transferzahlungen von Haushalten und Organisationen ohne Erwerbscharakter   |                     |                     |                  |
| 3125       | Transferzahlungen vom Ausland   |                     |                     |                  |
| 3126       | Investitions- und Tilgungszuschüsse zwischen Unternehmungen und Betrieben der Gebietskörperschaft und der Gebietskörperschaft |                     |                     |                  |
| <b>313</b> | <b>Einzahlungen aus Finanzerträgen</b>  | <b>0,00</b>         | <b>0,00</b>         | <b>0,00</b>      |
| 3131       | Einzahlungen aus Zinserträgen   |                     |                     |                  |
| 3132       | Einzahlungen aus Zinsen aus derivativen Finanzinstrumenten mit und ohne Grundgeschäft   |                     |                     |                  |
| 3133       | Einzahlungen aus Gewinnentnahmen von marktbestimmten Betrieben  |                     |                     |                  |
| 3134       | Sonstige Einzahlungen aus Finanzerträgen  |                     |                     |                  |
| 3135       | Einzahlungen aus Dividenden/Gewinnausschüttungen  |                     |                     |                  |
| <b>31</b>  | <b>Summe Einzahlungen operative Gebarung</b>  | <b>13 699,83</b>    | <b>2 500,00</b>     | <b>11 199,83</b> |
| <b>321</b> | <b>Auszahlungen aus Personalaufwand</b>   | <b>1 251,00</b>     | <b>1 300,00</b>     | <b>-49,00</b>    |
| 3211       | Auszahlungen für Personalaufwand (Bezüge, Nebengebühren, und Mehrleistungsvergütungen)  | 1 251,00            | 1 300,00            | -49,00           |
| 3212       | Auszahlungen für gesetzliche und freiwillige Sozialaufwendungen   |                     |                     |                  |
| 3213       | Auszahlungen aus sonstigem Personalaufwand  |                     |                     |                  |
| <b>322</b> | <b>Auszahlungen aus Sachaufwand</b>   | <b>48 274,45</b>    | <b>44 700,00</b>    | <b>3 574,45</b>  |
| 3221       | Auszahlungen für Verbrauchs- und Verbrauchsgüter, Handelswaren  | 823,42              | 1 400,00            | -576,58          |
| 3222       | Auszahlungen für Verwaltungs- und Betriebsaufwand   |                     |                     |                  |
| 3223       | Auszahlungen für Leasing- und Mietaufwand   |                     |                     |                  |
| 3224       | Auszahlungen für Instandhaltung   | 37 108,96           | 33 100,00           | 4 008,96         |
| 3225       | Sonstige Auszahlungen aus Sachaufwand   | 10 342,07           | 10 200,00           | 142,07           |
| 3226       | Auszahlungen aus der Inanspruchnahme von Haftungen  |                     |                     |                  |
| <b>323</b> | <b>Auszahlungen aus Transfers</b>   | <b>1 154 262,67</b> | <b>1 163 200,00</b> | <b>-8 937,33</b> |
| 3231       | Transferzahlungen an Träger des öffentlichen Rechts   | 1 150 427,29        | 1 158 200,00        | -7 772,71        |

## Gesundheit (Gruppe 5)

| MVAG       | Mittelverwendungs- und aufbringungsgruppen (1. und 2. Ebene)  | RA 2025              | VA 2025              | RA - VA          |
|------------|---|----------------------|----------------------|------------------|
| 3232       | Transferzahlungen an Beteiligungen  |                      |                      |                  |
| 3233       | Transferzahlungen an Unternehmen (inkl. Finanzunternehmen)  |                      |                      |                  |
| 3234       | Transferzahlungen an Haushalte und Organisationen ohne Erwerbscharakter   | 3 835,38             | 5 000,00             | -1 164,62        |
| 3235       | Transferzahlungen an das Ausland  |                      |                      |                  |
| 3236       | Investitions- und Tilgungszuschüsse zwischen Unternehmungen und Betrieben der Gebietskörperschaft und der Gebietskörperschaft |                      |                      |                  |
| <b>324</b> | <b>Auszahlungen aus Finanzaufwand</b>   | <b>0,00</b>          | <b>0,00</b>          | <b>0,00</b>      |
| 3241       | Auszahlungen für Zinsen   |                      |                      |                  |
| 3242       | Auszahlungen für Zinsen aus derivativen Finanzinstrumenten mit und ohne Grundgeschäft   |                      |                      |                  |
| 3243       | Auszahlungen aus Gewinnentnahmen von marktbestimmten Betrieben  |                      |                      |                  |
| 3244       | Sonstige Auszahlungen aus Finanzaufwendungen  |                      |                      |                  |
| <b>32</b>  | <b>Summe Auszahlungen operative Gebarung</b>  | <b>1 203 788,12</b>  | <b>1 209 200,00</b>  | <b>-5 411,88</b> |
| <b>SA1</b> | <b>Saldo (1) Geldfluss aus der operativen Gebarung (31 – 32)</b>  | <b>-1 190 088,29</b> | <b>-1 206 700,00</b> | <b>16 611,71</b> |
| <b>331</b> | <b>Einzahlungen aus der Investitionstätigkeit</b>   | <b>0,00</b>          | <b>0,00</b>          | <b>0,00</b>      |
| 3311       | Einzahlungen aus der Veräußerung von immateriellem Vermögen   |                      |                      |                  |
| 3312       | Einzahlungen aus der Veräußerung von Grundstücken und Grundstückeinrichtungen   |                      |                      |                  |
| 3313       | Einzahlungen aus der Veräußerung von Gebäuden und Bauten  |                      |                      |                  |
| 3314       | Einzahlungen aus der Veräußerung von technischen Anlagen, Fahrzeugen und Maschinen  |                      |                      |                  |
| 3315       | Einzahlungen aus der Veräußerung von Amts-, Betriebs- und Geschäftsausstattung  |                      |                      |                  |
| 3316       | Einzahlungen aus der Veräußerung von Kulturgütern   |                      |                      |                  |
| 3317       | Einzahlungen aus der Veräußerung von Beteiligungen  |                      |                      |                  |
| 3318       | Einzahlungen aus der Veräußerung von kofinanzierten Schutzbauten  |                      |                      |                  |
| <b>332</b> | <b>Einzahlungen aus der Rückzahlung von Darlehen sowie gewährten Vorschüssen</b>  | <b>0,00</b>          | <b>0,00</b>          | <b>0,00</b>      |
| 3321       | Einzahlungen aus Darlehen an Träger des öffentlichen Rechts   |                      |                      |                  |
| 3322       | Einzahlungen aus Darlehen an Beteiligungen  |                      |                      |                  |
| 3323       | Einzahlungen aus Darlehen an Unternehmen und Haushalte  |                      |                      |                  |
| 3325       | Einzahlungen aus Vorschüssen und Anzahlungen  |                      |                      |                  |
| <b>333</b> | <b>Einzahlungen aus Kapitaltransfers</b>  | <b>0,00</b>          | <b>0,00</b>          | <b>0,00</b>      |
| 3331       | Kapitaltransferzahlungen von Trägern des öffentlichen Rechts  |                      |                      |                  |
| 3332       | Kapitaltransferzahlungen von Beteiligungen  |                      |                      |                  |
| 3333       | Kapitaltransferzahlungen von Unternehmen  |                      |                      |                  |
| 3334       | Kapitaltransferzahlungen von Haushalten und Organisationen ohne Erwerbscharakter  |                      |                      |                  |
| 3335       | Kapitaltransferzahlungen vom Ausland  |                      |                      |                  |

## Gesundheit (Gruppe 5)

| MVAG       | Mittelverwendungs- und aufbringungsgruppen (1. und 2. Ebene)   | RA 2025              | VA 2025              | RA - VA          |
|------------|--|----------------------|----------------------|------------------|
| <b>33</b>  | <b>Summe Einzahlungen investive Gebarung</b>   | <b>0,00</b>          | <b>0,00</b>          | <b>0,00</b>      |
| <b>341</b> | <b>Auszahlungen aus der Investitionstätigkeit</b>  | <b>3 359,87</b>      | <b>0,00</b>          | <b>3 359,87</b>  |
| 3411       | Auszahlungen für den Erwerb von immateriellem Vermögen   |                      |                      |                  |
| 3412       | Auszahlungen für den Erwerb von Grundstücken und Grundstückseinrichtungen                              |                      |                      |                  |
| 3413       | Auszahlungen für den Erwerb von Gebäuden und Bauten  |                      |                      |                  |
| 3414       | Auszahlungen für den Erwerb von technischen Anlagen, Fahrzeugen und Maschinen                          |                      |                      |                  |
| 3415       | Auszahlungen für den Erwerb von Amts-, Betriebs- und Geschäftsausstattung                              | 3 359,87             |                      | 3 359,87         |
| 3416       | Auszahlungen für den Erwerb von Kulturgütern   |                      |                      |                  |
| 3417       | Auszahlungen für den Erwerb von Beteiligungen  |                      |                      |                  |
| 3418       | Auszahlungen für den Erwerb von kofinanzierten Schutzbauten  |                      |                      |                  |
| <b>342</b> | <b>Auszahlungen aus der Gewährung von Darlehen sowie gewährten Vorschüssen</b>                         | <b>0,00</b>          | <b>0,00</b>          | <b>0,00</b>      |
| 3421       | Auszahlungen von Darlehen an Träger des öffentlichen Rechts  |                      |                      |                  |
| 3422       | Auszahlungen von Darlehen an Beteiligungen   |                      |                      |                  |
| 3423       | Auszahlungen von Darlehen an Unternehmen und Haushalte   |                      |                      |                  |
| 3425       | Auszahlungen von Vorschüssen und Anzahlungen   |                      |                      |                  |
| <b>343</b> | <b>Auszahlungen aus Kapitaltransfers</b>   | <b>0,00</b>          | <b>0,00</b>          | <b>0,00</b>      |
| 3431       | Kapitaltransferzahlungen an Träger des öffentlichen Rechts   |                      |                      |                  |
| 3432       | Kapitaltransferzahlungen an Beteiligungen  |                      |                      |                  |
| 3433       | Kapitaltransferzahlungen an Unternehmen (Finanzunternehmen)  |                      |                      |                  |
| 3434       | Kapitaltransferzahlungen an Haushalte und Organisationen ohne Erwerbscharakter                         |                      |                      |                  |
| 3435       | Kapitaltransferzahlungen an das Ausland  |                      |                      |                  |
| <b>34</b>  | <b>Summe Auszahlungen investive Gebarung</b>   | <b>3 359,87</b>      | <b>0,00</b>          | <b>3 359,87</b>  |
| <b>SA2</b> | <b>Saldo (2) Geldfluss aus der investiven Gebarung (33 – 34)</b>                                       | <b>-3 359,87</b>     | <b>0,00</b>          | <b>-3 359,87</b> |
| <b>SA3</b> | <b>Saldo (3) Nettofinanzierungssaldo (Saldo 1 + Saldo 2)</b>   | <b>-1 193 448,16</b> | <b>-1 206 700,00</b> | <b>13 251,84</b> |
| <b>351</b> | <b>Einzahlungen aus der Aufnahme von Finanzschulden</b>  | <b>0,00</b>          | <b>0,00</b>          | <b>0,00</b>      |
| 3511       | Einzahlungen aus empfangenen Darlehen von öffentlichen Körperschaften und Rechtsträgern                |                      |                      |                  |
| 3512       | Einzahlungen aus empfangenen Darlehen von Beteiligungen  |                      |                      |                  |
| 3513       | Einzahlungen aus empfangenen Darlehen von Unternehmen und privaten Haushalten                          |                      |                      |                  |
| 3514       | Einzahlungen aus Finanzschulden (Finanzunternehmen)  |                      |                      |                  |
| 3515       | Einzahlungen aus Aufnahmen von Leasingverbindlichkeiten  |                      |                      |                  |
| <b>353</b> | <b>Einzahlungen infolge eines Kapitaltausches bei derivativen Finanzinstrumenten mit Grundgeschäft</b> | <b>0,00</b>          | <b>0,00</b>          | <b>0,00</b>      |
| 3530       | Einzahlungen infolge eines Kapitaltausches bei derivativen Finanzinstrumenten mit Grundgeschäft        |                      |                      |                  |

**Gesundheit (Gruppe 5)**

| <b>MVAG</b> | <b>Mittelverwendungs- und aufbringungsgruppen (1. und 2. Ebene)</b>                                    | <b>RA 2025</b>       | <b>VA 2025</b>       | <b>RA - VA</b>   |
|-------------|--|----------------------|----------------------|------------------|
| <b>355</b>  | <b>Einzahlungen aus dem Abgang von Finanzinstrumenten</b>  | <b>0,00</b>          | <b>0,00</b>          | <b>0,00</b>      |
| 3550        | Einzahlungen aus dem Abgang von Finanzinstrumenten   |                      |                      |                  |
| <b>35</b>   | <b>Summe Einzahlungen aus der Finanzierungstätigkeit</b>   | <b>0,00</b>          | <b>0,00</b>          | <b>0,00</b>      |
| <b>361</b>  | <b>Auszahlungen aus der Tilgung von Finanzschulden</b>   | <b>0,00</b>          | <b>0,00</b>          | <b>0,00</b>      |
| 3611        | Auszahlungen aus empfangenen Darlehen von öffentlichen Körperschaften und Rechtsträgern                |                      |                      |                  |
| 3612        | Auszahlungen aus empfangenen Darlehen von Beteiligungen  |                      |                      |                  |
| 3613        | Auszahlungen aus empfangenen Darlehen von Unternehmen und privaten Haushalten                          |                      |                      |                  |
| 3614        | Auszahlungen aus Finanzschulden  |                      |                      |                  |
| 3615        | Auszahlungen aus Rückzahlungen von Leasingverbindlichkeiten  |                      |                      |                  |
| <b>363</b>  | <b>Auszahlungen infolge eines Kapitaltausches bei derivativen Finanzinstrumenten mit Grundgeschäft</b> | <b>0,00</b>          | <b>0,00</b>          | <b>0,00</b>      |
| 3630        | Auszahlungen infolge eines Kapitaltausches bei derivativen Finanzinstrumenten mit Grundgeschäft        |                      |                      |                  |
| <b>365</b>  | <b>Auszahlungen für den Erwerb von Finanzinstrumenten</b>  | <b>0,00</b>          | <b>0,00</b>          | <b>0,00</b>      |
| 3650        | Auszahlungen für den Erwerb von Finanzinstrumenten   |                      |                      |                  |
| <b>36</b>   | <b>Summe Auszahlungen aus der Finanzierungstätigkeit</b>   | <b>0,00</b>          | <b>0,00</b>          | <b>0,00</b>      |
| <b>SA4</b>  | <b>Saldo (4) Geldfluss aus der Finanzierungstätigkeit (35 – 36)</b>                                    | <b>0,00</b>          | <b>0,00</b>          | <b>0,00</b>      |
| <b>SA5</b>  | <b>Saldo (5) Geldfluss aus der voranschlagswirksamen Gebarung (Saldo 3 + Saldo 4)</b>                  | <b>-1 193 448,16</b> | <b>-1 206 700,00</b> | <b>13 251,84</b> |

## Straßen- und Wasserbau, Verkehr (Gruppe 6)

| MVAG       | Mittelverwendungs- und aufbringungsgruppen (1. und 2. Ebene)  | RA 2025           | VA 2025           | RA - VA          |
|------------|---|-------------------|-------------------|------------------|
| <b>311</b> | <b>Einzahlungen aus operativer Verwaltungstätigkeit</b>   | <b>60,73</b>      | <b>4 600,00</b>   | <b>-4 539,27</b> |
| 3111       | Einzahlungen aus eigenen Abgaben  |                   |                   |                  |
| 3112       | Einzahlungen aus Ertragsanteilen  |                   |                   |                  |
| 3113       | Einzahlungen aus Gebühren   |                   |                   |                  |
| 3114       | Einzahlungen aus Leistungen   |                   | 4 500,00          | -4 500,00        |
| 3115       | Einzahlungen aus Besitz und wirtschaftlicher Tätigkeit  |                   |                   |                  |
| 3116       | Einzahlungen aus Veräußerung von geringwertigen Wirtschaftsgütern (GWG) und sonstige Einzahlungen                             | 60,73             | 100,00            | -39,27           |
| <b>312</b> | <b>Einzahlungen aus Transfers</b>   | <b>7 311,89</b>   | <b>12 600,00</b>  | <b>-5 288,11</b> |
| 3121       | Transferzahlungen von Trägern des öffentlichen Rechts   | 591,89            | 600,00            | -8,11            |
| 3122       | Transferzahlungen von Beteiligten   |                   |                   |                  |
| 3123       | Transferzahlungen von Unternehmen (inkl. Finanzunternehmen)   |                   |                   |                  |
| 3124       | Transferzahlungen von Haushalten und Organisationen ohne Erwerbscharakter   | 6 720,00          | 12 000,00         | -5 280,00        |
| 3125       | Transferzahlungen vom Ausland   |                   |                   |                  |
| 3126       | Investitions- und Tilgungszuschüsse zwischen Unternehmungen und Betrieben der Gebietskörperschaft und der Gebietskörperschaft |                   |                   |                  |
| <b>313</b> | <b>Einzahlungen aus Finanzerträgen</b>  | <b>0,00</b>       | <b>100,00</b>     | <b>-100,00</b>   |
| 3131       | Einzahlungen aus Zinserträgen   |                   | 100,00            | -100,00          |
| 3132       | Einzahlungen aus Zinsen aus derivativen Finanzinstrumenten mit und ohne Grundgeschäft   |                   |                   |                  |
| 3133       | Einzahlungen aus Gewinnentnahmen von marktbestimmten Betrieben  |                   |                   |                  |
| 3134       | Sonstige Einzahlungen aus Finanzerträgen  |                   |                   |                  |
| 3135       | Einzahlungen aus Dividenden/Gewinnausschüttungen  |                   |                   |                  |
| <b>31</b>  | <b>Summe Einzahlungen operative Gebarung</b>  | <b>7 372,62</b>   | <b>17 300,00</b>  | <b>-9 927,38</b> |
| <b>321</b> | <b>Auszahlungen aus Personalaufwand</b>   | <b>0,00</b>       | <b>0,00</b>       | <b>0,00</b>      |
| 3211       | Auszahlungen für Personalaufwand (Bezüge, Nebengebühren, und Mehrleistungsvergütungen)  |                   |                   |                  |
| 3212       | Auszahlungen für gesetzliche und freiwillige Sozialaufwendungen   |                   |                   |                  |
| 3213       | Auszahlungen aus sonstigem Personalaufwand  |                   |                   |                  |
| <b>322</b> | <b>Auszahlungen aus Sachaufwand</b>   | <b>227 706,31</b> | <b>201 400,00</b> | <b>26 306,31</b> |
| 3221       | Auszahlungen für Verbrauchs- und Verbrauchsgüter, Handelswaren  | 26 113,82         | 20 300,00         | 5 813,82         |
| 3222       | Auszahlungen für Verwaltungs- und Betriebsaufwand   | 45 281,38         | 54 900,00         | -9 618,62        |
| 3223       | Auszahlungen für Leasing- und Mietaufwand   | 66 639,23         | 67 400,00         | -760,77          |
| 3224       | Auszahlungen für Instandhaltung   | 89 671,88         | 58 800,00         | 30 871,88        |
| 3225       | Sonstige Auszahlungen aus Sachaufwand   |                   |                   |                  |
| 3226       | Auszahlungen aus der Inanspruchnahme von Haftungen  |                   |                   |                  |
| <b>323</b> | <b>Auszahlungen aus Transfers</b>   | <b>20,00</b>      | <b>200,00</b>     | <b>-180,00</b>   |
| 3231       | Transferzahlungen an Träger des öffentlichen Rechts   |                   |                   |                  |

## Straßen- und Wasserbau, Verkehr (Gruppe 6)

| MVAG       | Mittelverwendungs- und aufbringungsgruppen (1. und 2. Ebene)  | RA 2025            | VA 2025            | RA - VA           |
|------------|---|--------------------|--------------------|-------------------|
| 3232       | Transferzahlungen an Beteiligungen  |                    |                    |                   |
| 3233       | Transferzahlungen an Unternehmen (inkl. Finanzunternehmen)  |                    |                    |                   |
| 3234       | Transferzahlungen an Haushalte und Organisationen ohne Erwerbscharakter   | 20,00              | 200,00             | -180,00           |
| 3235       | Transferzahlungen an das Ausland  |                    |                    |                   |
| 3236       | Investitions- und Tilgungszuschüsse zwischen Unternehmungen und Betrieben der Gebietskörperschaft und der Gebietskörperschaft |                    |                    |                   |
| <b>324</b> | <b>Auszahlungen aus Finanzaufwand</b>   | <b>7 909,87</b>    | <b>12 600,00</b>   | <b>-4 690,13</b>  |
| 3241       | Auszahlungen für Zinsen   | 7 909,87           | 12 600,00          | -4 690,13         |
| 3242       | Auszahlungen für Zinsen aus derivativen Finanzinstrumenten mit und ohne Grundgeschäft   |                    |                    |                   |
| 3243       | Auszahlungen aus Gewinnentnahmen von marktbestimmten Betrieben  |                    |                    |                   |
| 3244       | Sonstige Auszahlungen aus Finanzaufwendungen  |                    |                    |                   |
| <b>32</b>  | <b>Summe Auszahlungen operative Gebarung</b>  | <b>235 636,18</b>  | <b>214 200,00</b>  | <b>21 436,18</b>  |
| <b>SA1</b> | <b>Saldo (1) Geldfluss aus der operativen Gebarung (31 – 32)</b>  | <b>-228 263,56</b> | <b>-196 900,00</b> | <b>-31 363,56</b> |
| <b>331</b> | <b>Einzahlungen aus der Investitionstätigkeit</b>   | <b>0,00</b>        | <b>0,00</b>        | <b>0,00</b>       |
| 3311       | Einzahlungen aus der Veräußerung von immateriellem Vermögen   |                    |                    |                   |
| 3312       | Einzahlungen aus der Veräußerung von Grundstücken und Grundstückeinrichtungen   |                    |                    |                   |
| 3313       | Einzahlungen aus der Veräußerung von Gebäuden und Bauten  |                    |                    |                   |
| 3314       | Einzahlungen aus der Veräußerung von technischen Anlagen, Fahrzeugen und Maschinen  |                    |                    |                   |
| 3315       | Einzahlungen aus der Veräußerung von Amts-, Betriebs- und Geschäftsausstattung  |                    |                    |                   |
| 3316       | Einzahlungen aus der Veräußerung von Kulturgütern   |                    |                    |                   |
| 3317       | Einzahlungen aus der Veräußerung von Beteiligungen  |                    |                    |                   |
| 3318       | Einzahlungen aus der Veräußerung von kofinanzierten Schutzbauten  |                    |                    |                   |
| <b>332</b> | <b>Einzahlungen aus der Rückzahlung von Darlehen sowie gewährten Vorschüssen</b>  | <b>0,00</b>        | <b>0,00</b>        | <b>0,00</b>       |
| 3321       | Einzahlungen aus Darlehen an Träger des öffentlichen Rechts   |                    |                    |                   |
| 3322       | Einzahlungen aus Darlehen an Beteiligungen  |                    |                    |                   |
| 3323       | Einzahlungen aus Darlehen an Unternehmen und Haushalte  |                    |                    |                   |
| 3325       | Einzahlungen aus Vorschüssen und Anzahlungen  |                    |                    |                   |
| <b>333</b> | <b>Einzahlungen aus Kapitaltransfers</b>  | <b>2 790,00</b>    | <b>0,00</b>        | <b>2 790,00</b>   |
| 3331       | Kapitaltransferzahlungen von Trägern des öffentlichen Rechts  | 2 790,00           |                    | 2 790,00          |
| 3332       | Kapitaltransferzahlungen von Beteiligungen  |                    |                    |                   |
| 3333       | Kapitaltransferzahlungen von Unternehmen  |                    |                    |                   |
| 3334       | Kapitaltransferzahlungen von Haushalten und Organisationen ohne Erwerbscharakter  |                    |                    |                   |
| 3335       | Kapitaltransferzahlungen vom Ausland  |                    |                    |                   |

## Straßen- und Wasserbau, Verkehr (Gruppe 6)

| MVAG       | Mittelverwendungs- und aufbringungsgruppen (1. und 2. Ebene)   | RA 2025            | VA 2025            | RA - VA            |
|------------|--|--------------------|--------------------|--------------------|
| <b>33</b>  | <b>Summe Einzahlungen investive Gebarung</b>   | <b>2 790,00</b>    | <b>0,00</b>        | <b>2 790,00</b>    |
| <b>341</b> | <b>Auszahlungen aus der Investitionstätigkeit</b>  | <b>508 766,07</b>  | <b>383 100,00</b>  | <b>125 666,07</b>  |
| 3411       | Auszahlungen für den Erwerb von immateriellem Vermögen   |                    |                    |                    |
| 3412       | Auszahlungen für den Erwerb von Grundstücken und Grundstückseinrichtungen                              | 502 756,97         | 380 000,00         | 122 756,97         |
| 3413       | Auszahlungen für den Erwerb von Gebäuden und Bauten  |                    |                    |                    |
| 3414       | Auszahlungen für den Erwerb von technischen Anlagen, Fahrzeugen und Maschinen                          | 2 528,72           | 3 100,00           | -571,28            |
| 3415       | Auszahlungen für den Erwerb von Amts-, Betriebs- und Geschäftsausstattung                              | 3 480,38           |                    | 3 480,38           |
| 3416       | Auszahlungen für den Erwerb von Kulturgütern   |                    |                    |                    |
| 3417       | Auszahlungen für den Erwerb von Beteiligungen  |                    |                    |                    |
| 3418       | Auszahlungen für den Erwerb von kofinanzierten Schutzbauten  |                    |                    |                    |
| <b>342</b> | <b>Auszahlungen aus der Gewährung von Darlehen sowie gewährten Vorschüssen</b>                         | <b>0,00</b>        | <b>0,00</b>        | <b>0,00</b>        |
| 3421       | Auszahlungen von Darlehen an Träger des öffentlichen Rechts  |                    |                    |                    |
| 3422       | Auszahlungen von Darlehen an Beteiligungen   |                    |                    |                    |
| 3423       | Auszahlungen von Darlehen an Unternehmen und Haushalte   |                    |                    |                    |
| 3425       | Auszahlungen von Vorschüssen und Anzahlungen   |                    |                    |                    |
| <b>343</b> | <b>Auszahlungen aus Kapitaltransfers</b>   | <b>0,00</b>        | <b>0,00</b>        | <b>0,00</b>        |
| 3431       | Kapitaltransferzahlungen an Träger des öffentlichen Rechts   |                    |                    |                    |
| 3432       | Kapitaltransferzahlungen an Beteiligungen  |                    |                    |                    |
| 3433       | Kapitaltransferzahlungen an Unternehmen (Finanzunternehmen)  |                    |                    |                    |
| 3434       | Kapitaltransferzahlungen an Haushalte und Organisationen ohne Erwerbscharakter                         |                    |                    |                    |
| 3435       | Kapitaltransferzahlungen an das Ausland  |                    |                    |                    |
| <b>34</b>  | <b>Summe Auszahlungen investive Gebarung</b>   | <b>508 766,07</b>  | <b>383 100,00</b>  | <b>125 666,07</b>  |
| <b>SA2</b> | <b>Saldo (2) Geldfluss aus der investiven Gebarung (33 – 34)</b>                                       | <b>-505 976,07</b> | <b>-383 100,00</b> | <b>-122 876,07</b> |
| <b>SA3</b> | <b>Saldo (3) Nettofinanzierungssaldo (Saldo 1 + Saldo 2)</b>   | <b>-734 239,63</b> | <b>-580 000,00</b> | <b>-154 239,63</b> |
| <b>351</b> | <b>Einzahlungen aus der Aufnahme von Finanzschulden</b>  | <b>220 000,00</b>  | <b>220 000,00</b>  | <b>0,00</b>        |
| 3511       | Einzahlungen aus empfangenen Darlehen von öffentlichen Körperschaften und Rechtsträgern                |                    |                    |                    |
| 3512       | Einzahlungen aus empfangenen Darlehen von Beteiligungen  |                    |                    |                    |
| 3513       | Einzahlungen aus empfangenen Darlehen von Unternehmen und privaten Haushalten                          |                    |                    |                    |
| 3514       | Einzahlungen aus Finanzschulden (Finanzunternehmen)  | 220 000,00         | 220 000,00         |                    |
| 3515       | Einzahlungen aus Aufnahmen von Leasingverbindlichkeiten  |                    |                    |                    |
| <b>353</b> | <b>Einzahlungen infolge eines Kapitaltausches bei derivativen Finanzinstrumenten mit Grundgeschäft</b> | <b>0,00</b>        | <b>0,00</b>        | <b>0,00</b>        |
| 3530       | Einzahlungen infolge eines Kapitaltausches bei derivativen Finanzinstrumenten mit Grundgeschäft        |                    |                    |                    |

**Straßen- und Wasserbau, Verkehr (Gruppe 6)**

| MVAG       | Mittelverwendungs- und aufbringungsgruppen (1. und 2. Ebene)   | RA 2025            | VA 2025            | RA - VA            |
|------------|--|--------------------|--------------------|--------------------|
| <b>355</b> | <b>Einzahlungen aus dem Abgang von Finanzinstrumenten</b>  | <b>0,00</b>        | <b>0,00</b>        | <b>0,00</b>        |
| 3550       | Einzahlungen aus dem Abgang von Finanzinstrumenten   |                    |                    |                    |
| <b>35</b>  | <b>Summe Einzahlungen aus der Finanzierungstätigkeit</b>   | <b>220 000,00</b>  | <b>220 000,00</b>  | <b>0,00</b>        |
| <b>361</b> | <b>Auszahlungen aus der Tilgung von Finanzschulden</b>   | <b>137 311,87</b>  | <b>133 900,00</b>  | <b>3 411,87</b>    |
| 3611       | Auszahlungen aus empfangenen Darlehen von öffentlichen Körperschaften und Rechtsträgern                |                    |                    |                    |
| 3612       | Auszahlungen aus empfangenen Darlehen von Beteiligungen  |                    |                    |                    |
| 3613       | Auszahlungen aus empfangenen Darlehen von Unternehmen und privaten Haushalten                          |                    |                    |                    |
| 3614       | Auszahlungen aus Finanzschulden  | 137 311,87         | 133 900,00         | 3 411,87           |
| 3615       | Auszahlungen aus Rückzahlungen von Leasingverbindlichkeiten  |                    |                    |                    |
| <b>363</b> | <b>Auszahlungen infolge eines Kapitaltausches bei derivativen Finanzinstrumenten mit Grundgeschäft</b> | <b>0,00</b>        | <b>0,00</b>        | <b>0,00</b>        |
| 3630       | Auszahlungen infolge eines Kapitaltausches bei derivativen Finanzinstrumenten mit Grundgeschäft        |                    |                    |                    |
| <b>365</b> | <b>Auszahlungen für den Erwerb von Finanzinstrumenten</b>  | <b>0,00</b>        | <b>0,00</b>        | <b>0,00</b>        |
| 3650       | Auszahlungen für den Erwerb von Finanzinstrumenten   |                    |                    |                    |
| <b>36</b>  | <b>Summe Auszahlungen aus der Finanzierungstätigkeit</b>   | <b>137 311,87</b>  | <b>133 900,00</b>  | <b>3 411,87</b>    |
| <b>SA4</b> | <b>Saldo (4) Geldfluss aus der Finanzierungstätigkeit (35 – 36)</b>                                    | <b>82 688,13</b>   | <b>86 100,00</b>   | <b>-3 411,87</b>   |
| <b>SA5</b> | <b>Saldo (5) Geldfluss aus der voranschlagswirksamen Gebarung (Saldo 3 + Saldo 4)</b>                  | <b>-651 551,50</b> | <b>-493 900,00</b> | <b>-157 651,50</b> |

## Wirtschaftsförderung (Gruppe 7)

| MVAG       | Mittelverwendungs- und aufbringungsgruppen (1. und 2. Ebene)  | RA 2025         | VA 2025          | RA - VA          |
|------------|---|-----------------|------------------|------------------|
| <b>311</b> | <b>Einzahlungen aus operativer Verwaltungstätigkeit</b>   | <b>61,80</b>    | <b>700,00</b>    | <b>-638,20</b>   |
| 3111       | Einzahlungen aus eigenen Abgaben  |                 |                  |                  |
| 3112       | Einzahlungen aus Ertragsanteilen  |                 |                  |                  |
| 3113       | Einzahlungen aus Gebühren   |                 |                  |                  |
| 3114       | Einzahlungen aus Leistungen   | 61,80           | 600,00           | -538,20          |
| 3115       | Einzahlungen aus Besitz und wirtschaftlicher Tätigkeit  |                 |                  |                  |
| 3116       | Einzahlungen aus Veräußerung von geringwertigen Wirtschaftsgütern (GWG) und sonstige Einzahlungen                             |                 | 100,00           | -100,00          |
| <b>312</b> | <b>Einzahlungen aus Transfers</b>   | <b>0,00</b>     | <b>0,00</b>      | <b>0,00</b>      |
| 3121       | Transferzahlungen von Trägern des öffentlichen Rechts   |                 |                  |                  |
| 3122       | Transferzahlungen von Beteiligten   |                 |                  |                  |
| 3123       | Transferzahlungen von Unternehmen (inkl. Finanzunternehmen)   |                 |                  |                  |
| 3124       | Transferzahlungen von Haushalten und Organisationen ohne Erwerbscharakter   |                 |                  |                  |
| 3125       | Transferzahlungen vom Ausland   |                 |                  |                  |
| 3126       | Investitions- und Tilgungszuschüsse zwischen Unternehmungen und Betrieben der Gebietskörperschaft und der Gebietskörperschaft |                 |                  |                  |
| <b>313</b> | <b>Einzahlungen aus Finanzerträgen</b>  | <b>0,00</b>     | <b>0,00</b>      | <b>0,00</b>      |
| 3131       | Einzahlungen aus Zinserträgen   |                 |                  |                  |
| 3132       | Einzahlungen aus Zinsen aus derivativen Finanzinstrumenten mit und ohne Grundgeschäft   |                 |                  |                  |
| 3133       | Einzahlungen aus Gewinnentnahmen von marktbestimmten Betrieben  |                 |                  |                  |
| 3134       | Sonstige Einzahlungen aus Finanzerträgen  |                 |                  |                  |
| 3135       | Einzahlungen aus Dividenden/Gewinnausschüttungen  |                 |                  |                  |
| <b>31</b>  | <b>Summe Einzahlungen operative Gebarung</b>  | <b>61,80</b>    | <b>700,00</b>    | <b>-638,20</b>   |
| <b>321</b> | <b>Auszahlungen aus Personalaufwand</b>   | <b>0,00</b>     | <b>0,00</b>      | <b>0,00</b>      |
| 3211       | Auszahlungen für Personalaufwand (Bezüge, Nebengebühren, und Mehrleistungsvergütungen)  |                 |                  |                  |
| 3212       | Auszahlungen für gesetzliche und freiwillige Sozialaufwendungen   |                 |                  |                  |
| 3213       | Auszahlungen aus sonstigem Personalaufwand  |                 |                  |                  |
| <b>322</b> | <b>Auszahlungen aus Sachaufwand</b>   | <b>8 584,68</b> | <b>11 200,00</b> | <b>-2 615,32</b> |
| 3221       | Auszahlungen für Verbrauchs- und Verbrauchsgüter, Handelswaren  |                 |                  |                  |
| 3222       | Auszahlungen für Verwaltungs- und Betriebsaufwand   |                 |                  |                  |
| 3223       | Auszahlungen für Leasing- und Mietaufwand   |                 |                  |                  |
| 3224       | Auszahlungen für Instandhaltung   | 8 584,68        | 11 200,00        | -2 615,32        |
| 3225       | Sonstige Auszahlungen aus Sachaufwand   |                 |                  |                  |
| 3226       | Auszahlungen aus der Inanspruchnahme von Haftungen  |                 |                  |                  |
| <b>323</b> | <b>Auszahlungen aus Transfers</b>   | <b>0,00</b>     | <b>0,00</b>      | <b>0,00</b>      |
| 3231       | Transferzahlungen an Träger des öffentlichen Rechts   |                 |                  |                  |

## Wirtschaftsförderung (Gruppe 7)

| MVAG       | Mittelverwendungs- und aufbringungsgruppen (1. und 2. Ebene)  | RA 2025          | VA 2025           | RA - VA          |
|------------|---|------------------|-------------------|------------------|
| 3232       | Transferzahlungen an Beteiligungen  |                  |                   |                  |
| 3233       | Transferzahlungen an Unternehmen (inkl. Finanzunternehmen)  |                  |                   |                  |
| 3234       | Transferzahlungen an Haushalte und Organisationen ohne Erwerbscharakter   |                  |                   |                  |
| 3235       | Transferzahlungen an das Ausland  |                  |                   |                  |
| 3236       | Investitions- und Tilgungszuschüsse zwischen Unternehmungen und Betrieben der Gebietskörperschaft und der Gebietskörperschaft |                  |                   |                  |
| <b>324</b> | <b>Auszahlungen aus Finanzaufwand</b>   | <b>0,00</b>      | <b>0,00</b>       | <b>0,00</b>      |
| 3241       | Auszahlungen für Zinsen   |                  |                   |                  |
| 3242       | Auszahlungen für Zinsen aus derivativen Finanzinstrumenten mit und ohne Grundgeschäft   |                  |                   |                  |
| 3243       | Auszahlungen aus Gewinnentnahmen von marktbestimmten Betrieben  |                  |                   |                  |
| 3244       | Sonstige Auszahlungen aus Finanzaufwendungen  |                  |                   |                  |
| <b>32</b>  | <b>Summe Auszahlungen operative Gebarung</b>  | <b>8 584,68</b>  | <b>11 200,00</b>  | <b>-2 615,32</b> |
| <b>SA1</b> | <b>Saldo (1) Geldfluss aus der operativen Gebarung (31 – 32)</b>  | <b>-8 522,88</b> | <b>-10 500,00</b> | <b>1 977,12</b>  |
| <b>331</b> | <b>Einzahlungen aus der Investitionstätigkeit</b>   | <b>0,00</b>      | <b>0,00</b>       | <b>0,00</b>      |
| 3311       | Einzahlungen aus der Veräußerung von immateriellem Vermögen   |                  |                   |                  |
| 3312       | Einzahlungen aus der Veräußerung von Grundstücken und Grundstückeinrichtungen   |                  |                   |                  |
| 3313       | Einzahlungen aus der Veräußerung von Gebäuden und Bauten  |                  |                   |                  |
| 3314       | Einzahlungen aus der Veräußerung von technischen Anlagen, Fahrzeugen und Maschinen  |                  |                   |                  |
| 3315       | Einzahlungen aus der Veräußerung von Amts-, Betriebs- und Geschäftsausstattung  |                  |                   |                  |
| 3316       | Einzahlungen aus der Veräußerung von Kulturgütern   |                  |                   |                  |
| 3317       | Einzahlungen aus der Veräußerung von Beteiligungen  |                  |                   |                  |
| 3318       | Einzahlungen aus der Veräußerung von kofinanzierten Schutzbauten  |                  |                   |                  |
| <b>332</b> | <b>Einzahlungen aus der Rückzahlung von Darlehen sowie gewährten Vorschüssen</b>  | <b>0,00</b>      | <b>0,00</b>       | <b>0,00</b>      |
| 3321       | Einzahlungen aus Darlehen an Träger des öffentlichen Rechts   |                  |                   |                  |
| 3322       | Einzahlungen aus Darlehen an Beteiligungen  |                  |                   |                  |
| 3323       | Einzahlungen aus Darlehen an Unternehmen und Haushalte  |                  |                   |                  |
| 3325       | Einzahlungen aus Vorschüssen und Anzahlungen  |                  |                   |                  |
| <b>333</b> | <b>Einzahlungen aus Kapitaltransfers</b>  | <b>0,00</b>      | <b>0,00</b>       | <b>0,00</b>      |
| 3331       | Kapitaltransferzahlungen von Trägern des öffentlichen Rechts  |                  |                   |                  |
| 3332       | Kapitaltransferzahlungen von Beteiligungen  |                  |                   |                  |
| 3333       | Kapitaltransferzahlungen von Unternehmen  |                  |                   |                  |
| 3334       | Kapitaltransferzahlungen von Haushalten und Organisationen ohne Erwerbscharakter  |                  |                   |                  |
| 3335       | Kapitaltransferzahlungen vom Ausland  |                  |                   |                  |

## Wirtschaftsförderung (Gruppe 7)

| MVAG       | Mittelverwendungs- und aufbringungsgruppen (1. und 2. Ebene)   | RA 2025          | VA 2025           | RA - VA         |
|------------|--|------------------|-------------------|-----------------|
| <b>33</b>  | <b>Summe Einzahlungen investive Gebarung</b>   | <b>0,00</b>      | <b>0,00</b>       | <b>0,00</b>     |
| <b>341</b> | <b>Auszahlungen aus der Investitionstätigkeit</b>  | <b>0,00</b>      | <b>0,00</b>       | <b>0,00</b>     |
| 3411       | Auszahlungen für den Erwerb von immateriellem Vermögen   |                  |                   |                 |
| 3412       | Auszahlungen für den Erwerb von Grundstücken und Grundstückseinrichtungen                              |                  |                   |                 |
| 3413       | Auszahlungen für den Erwerb von Gebäuden und Bauten  |                  |                   |                 |
| 3414       | Auszahlungen für den Erwerb von technischen Anlagen, Fahrzeugen und Maschinen                          |                  |                   |                 |
| 3415       | Auszahlungen für den Erwerb von Amts-, Betriebs- und Geschäftsausstattung                              |                  |                   |                 |
| 3416       | Auszahlungen für den Erwerb von Kulturgütern   |                  |                   |                 |
| 3417       | Auszahlungen für den Erwerb von Beteiligungen  |                  |                   |                 |
| 3418       | Auszahlungen für den Erwerb von kofinanzierten Schutzbauten  |                  |                   |                 |
| <b>342</b> | <b>Auszahlungen aus der Gewährung von Darlehen sowie gewährten Vorschüssen</b>                         | <b>0,00</b>      | <b>0,00</b>       | <b>0,00</b>     |
| 3421       | Auszahlungen von Darlehen an Träger des öffentlichen Rechts  |                  |                   |                 |
| 3422       | Auszahlungen von Darlehen an Beteiligungen   |                  |                   |                 |
| 3423       | Auszahlungen von Darlehen an Unternehmen und Haushalte   |                  |                   |                 |
| 3425       | Auszahlungen von Vorschüssen und Anzahlungen   |                  |                   |                 |
| <b>343</b> | <b>Auszahlungen aus Kapitaltransfers</b>   | <b>0,00</b>      | <b>0,00</b>       | <b>0,00</b>     |
| 3431       | Kapitaltransferzahlungen an Träger des öffentlichen Rechts   |                  |                   |                 |
| 3432       | Kapitaltransferzahlungen an Beteiligungen  |                  |                   |                 |
| 3433       | Kapitaltransferzahlungen an Unternehmen (Finanzunternehmen)  |                  |                   |                 |
| 3434       | Kapitaltransferzahlungen an Haushalte und Organisationen ohne Erwerbscharakter                         |                  |                   |                 |
| 3435       | Kapitaltransferzahlungen an das Ausland  |                  |                   |                 |
| <b>34</b>  | <b>Summe Auszahlungen investive Gebarung</b>   | <b>0,00</b>      | <b>0,00</b>       | <b>0,00</b>     |
| <b>SA2</b> | <b>Saldo (2) Geldfluss aus der investiven Gebarung (33 – 34)</b>                                       | <b>0,00</b>      | <b>0,00</b>       | <b>0,00</b>     |
| <b>SA3</b> | <b>Saldo (3) Nettofinanzierungssaldo (Saldo 1 + Saldo 2)</b>   | <b>-8 522,88</b> | <b>-10 500,00</b> | <b>1 977,12</b> |
| <b>351</b> | <b>Einzahlungen aus der Aufnahme von Finanzschulden</b>  | <b>0,00</b>      | <b>0,00</b>       | <b>0,00</b>     |
| 3511       | Einzahlungen aus empfangenen Darlehen von öffentlichen Körperschaften und Rechtsträgern                |                  |                   |                 |
| 3512       | Einzahlungen aus empfangenen Darlehen von Beteiligungen  |                  |                   |                 |
| 3513       | Einzahlungen aus empfangenen Darlehen von Unternehmen und privaten Haushalten                          |                  |                   |                 |
| 3514       | Einzahlungen aus Finanzschulden (Finanzunternehmen)  |                  |                   |                 |
| 3515       | Einzahlungen aus Aufnahmen von Leasingverbindlichkeiten  |                  |                   |                 |
| <b>353</b> | <b>Einzahlungen infolge eines Kapitaltausches bei derivativen Finanzinstrumenten mit Grundgeschäft</b> | <b>0,00</b>      | <b>0,00</b>       | <b>0,00</b>     |
| 3530       | Einzahlungen infolge eines Kapitaltausches bei derivativen Finanzinstrumenten mit Grundgeschäft        |                  |                   |                 |

**Wirtschaftsförderung (Gruppe 7)**

| <b>MVAG</b> | <b>Mittelverwendungs- und aufbringungsgruppen (1. und 2. Ebene)</b>                                    | <b>RA 2025</b>   | <b>VA 2025</b>    | <b>RA - VA</b>  |
|-------------|--|------------------|-------------------|-----------------|
| <b>355</b>  | <b>Einzahlungen aus dem Abgang von Finanzinstrumenten</b>  | <b>0,00</b>      | <b>0,00</b>       | <b>0,00</b>     |
| 3550        | Einzahlungen aus dem Abgang von Finanzinstrumenten   |                  |                   |                 |
| <b>35</b>   | <b>Summe Einzahlungen aus der Finanzierungstätigkeit</b>   | <b>0,00</b>      | <b>0,00</b>       | <b>0,00</b>     |
| <b>361</b>  | <b>Auszahlungen aus der Tilgung von Finanzschulden</b>   | <b>0,00</b>      | <b>0,00</b>       | <b>0,00</b>     |
| 3611        | Auszahlungen aus empfangenen Darlehen von öffentlichen Körperschaften und Rechtsträgern                |                  |                   |                 |
| 3612        | Auszahlungen aus empfangenen Darlehen von Beteiligungen  |                  |                   |                 |
| 3613        | Auszahlungen aus empfangenen Darlehen von Unternehmen und privaten Haushalten                          |                  |                   |                 |
| 3614        | Auszahlungen aus Finanzschulden  |                  |                   |                 |
| 3615        | Auszahlungen aus Rückzahlungen von Leasingverbindlichkeiten  |                  |                   |                 |
| <b>363</b>  | <b>Auszahlungen infolge eines Kapitaltausches bei derivativen Finanzinstrumenten mit Grundgeschäft</b> | <b>0,00</b>      | <b>0,00</b>       | <b>0,00</b>     |
| 3630        | Auszahlungen infolge eines Kapitaltausches bei derivativen Finanzinstrumenten mit Grundgeschäft        |                  |                   |                 |
| <b>365</b>  | <b>Auszahlungen für den Erwerb von Finanzinstrumenten</b>  | <b>0,00</b>      | <b>0,00</b>       | <b>0,00</b>     |
| 3650        | Auszahlungen für den Erwerb von Finanzinstrumenten   |                  |                   |                 |
| <b>36</b>   | <b>Summe Auszahlungen aus der Finanzierungstätigkeit</b>   | <b>0,00</b>      | <b>0,00</b>       | <b>0,00</b>     |
| <b>SA4</b>  | <b>Saldo (4) Geldfluss aus der Finanzierungstätigkeit (35 – 36)</b>                                    | <b>0,00</b>      | <b>0,00</b>       | <b>0,00</b>     |
| <b>SA5</b>  | <b>Saldo (5) Geldfluss aus der voranschlagswirksamen Gebarung (Saldo 3 + Saldo 4)</b>                  | <b>-8 522,88</b> | <b>-10 500,00</b> | <b>1 977,12</b> |

## Dienstleistungen (Gruppe 8)

| MVAG       | Mittelverwendungs- und aufbringungsgruppen (1. und 2. Ebene)  | RA 2025             | VA 2025             | RA - VA            |
|------------|---|---------------------|---------------------|--------------------|
| <b>311</b> | <b>Einzahlungen aus operativer Verwaltungstätigkeit</b>   | <b>2 373 687,35</b> | <b>2 490 700,00</b> | <b>-117 012,65</b> |
| 3111       | Einzahlungen aus eigenen Abgaben  |                     |                     |                    |
| 3112       | Einzahlungen aus Ertragsanteilen  |                     |                     |                    |
| 3113       | Einzahlungen aus Gebühren   | 2 131 900,44        | 2 263 100,00        | -131 199,56        |
| 3114       | Einzahlungen aus Leistungen   | 139 836,25          | 122 000,00          | 17 836,25          |
| 3115       | Einzahlungen aus Besitz und wirtschaftlicher Tätigkeit  | 62 606,91           | 68 300,00           | -5 693,09          |
| 3116       | Einzahlungen aus Veräußerung von geringwertigen Wirtschaftsgütern (GWG) und sonstige Einzahlungen                             | 39 343,75           | 37 300,00           | 2 043,75           |
| <b>312</b> | <b>Einzahlungen aus Transfers</b>   | <b>7 092,23</b>     | <b>3 900,00</b>     | <b>3 192,23</b>    |
| 3121       | Transferzahlungen von Trägern des öffentlichen Rechts   | 7 092,23            | 3 900,00            | 3 192,23           |
| 3122       | Transferzahlungen von Beteiligten   |                     |                     |                    |
| 3123       | Transferzahlungen von Unternehmen (inkl. Finanzunternehmen)   |                     |                     |                    |
| 3124       | Transferzahlungen von Haushalten und Organisationen ohne Erwerbscharakter   |                     |                     |                    |
| 3125       | Transferzahlungen vom Ausland   |                     |                     |                    |
| 3126       | Investitions- und Tilgungszuschüsse zwischen Unternehmungen und Betrieben der Gebietskörperschaft und der Gebietskörperschaft |                     |                     |                    |
| <b>313</b> | <b>Einzahlungen aus Finanzerträgen</b>  | <b>0,00</b>         | <b>100,00</b>       | <b>-100,00</b>     |
| 3131       | Einzahlungen aus Zinserträgen   |                     | 100,00              | -100,00            |
| 3132       | Einzahlungen aus Zinsen aus derivativen Finanzinstrumenten mit und ohne Grundgeschäft   |                     |                     |                    |
| 3133       | Einzahlungen aus Gewinnentnahmen von marktbestimmten Betrieben  |                     |                     |                    |
| 3134       | Sonstige Einzahlungen aus Finanzerträgen  |                     |                     |                    |
| 3135       | Einzahlungen aus Dividenden/Gewinnausschüttungen  |                     |                     |                    |
| <b>31</b>  | <b>Summe Einzahlungen operative Gebarung</b>  | <b>2 380 779,58</b> | <b>2 494 700,00</b> | <b>-113 920,42</b> |
| <b>321</b> | <b>Auszahlungen aus Personalaufwand</b>   | <b>932 758,38</b>   | <b>974 500,00</b>   | <b>-41 741,62</b>  |
| 3211       | Auszahlungen für Personalaufwand (Bezüge, Nebengebühren, und Mehrleistungsvergütungen)  | 736 620,13          | 770 300,00          | -33 679,87         |
| 3212       | Auszahlungen für gesetzliche und freiwillige Sozialaufwendungen   | 187 138,25          | 195 200,00          | -8 061,75          |
| 3213       | Auszahlungen aus sonstigem Personalaufwand  | 9 000,00            | 9 000,00            |                    |
| <b>322</b> | <b>Auszahlungen aus Sachaufwand</b>   | <b>1 233 164,37</b> | <b>1 352 000,00</b> | <b>-118 835,63</b> |
| 3221       | Auszahlungen für Verbrauchs- und Verbrauchsgüter, Handelswaren  | 24 299,20           | 21 900,00           | 2 399,20           |
| 3222       | Auszahlungen für Verwaltungs- und Betriebsaufwand   | 994 379,96          | 1 100 500,00        | -106 120,04        |
| 3223       | Auszahlungen für Leasing- und Mietaufwand   | 8 536,28            | 8 900,00            | -363,72            |
| 3224       | Auszahlungen für Instandhaltung   | 103 047,97          | 123 000,00          | -19 952,03         |
| 3225       | Sonstige Auszahlungen aus Sachaufwand   | 102 900,96          | 97 700,00           | 5 200,96           |
| 3226       | Auszahlungen aus der Inanspruchnahme von Haftungen  |                     |                     |                    |
| <b>323</b> | <b>Auszahlungen aus Transfers</b>   | <b>668 193,52</b>   | <b>550 000,00</b>   | <b>118 193,52</b>  |
| 3231       | Transferzahlungen an Träger des öffentlichen Rechts   | 668 193,52          | 550 000,00          | 118 193,52         |

## Dienstleistungen (Gruppe 8)

| MVAG       | Mittelverwendungs- und aufbringungsgruppen (1. und 2. Ebene)  | RA 2025             | VA 2025             | RA - VA           |
|------------|---|---------------------|---------------------|-------------------|
| 3232       | Transferzahlungen an Beteiligungen  |                     |                     |                   |
| 3233       | Transferzahlungen an Unternehmen (inkl. Finanzunternehmen)  |                     |                     |                   |
| 3234       | Transferzahlungen an Haushalte und Organisationen ohne Erwerbscharakter   |                     |                     |                   |
| 3235       | Transferzahlungen an das Ausland  |                     |                     |                   |
| 3236       | Investitions- und Tilgungszuschüsse zwischen Unternehmungen und Betrieben der Gebietskörperschaft und der Gebietskörperschaft |                     |                     |                   |
| <b>324</b> | <b>Auszahlungen aus Finanzaufwand</b>   | <b>9 252,07</b>     | <b>11 400,00</b>    | <b>-2 147,93</b>  |
| 3241       | Auszahlungen für Zinsen   | 9 252,07            | 11 400,00           | -2 147,93         |
| 3242       | Auszahlungen für Zinsen aus derivativen Finanzinstrumenten mit und ohne Grundgeschäft   |                     |                     |                   |
| 3243       | Auszahlungen aus Gewinnentnahmen von marktbestimmten Betrieben  |                     |                     |                   |
| 3244       | Sonstige Auszahlungen aus Finanzaufwendungen  |                     |                     |                   |
| <b>32</b>  | <b>Summe Auszahlungen operative Gebarung</b>  | <b>2 843 368,34</b> | <b>2 887 900,00</b> | <b>-44 531,66</b> |
| <b>SA1</b> | <b>Saldo (1) Geldfluss aus der operativen Gebarung (31 – 32)</b>  | <b>-462 588,76</b>  | <b>-393 200,00</b>  | <b>-69 388,76</b> |
| <b>331</b> | <b>Einzahlungen aus der Investitionstätigkeit</b>   | <b>0,00</b>         | <b>0,00</b>         | <b>0,00</b>       |
| 3311       | Einzahlungen aus der Veräußerung von immateriellem Vermögen   |                     |                     |                   |
| 3312       | Einzahlungen aus der Veräußerung von Grundstücken und Grundstückeinrichtungen   |                     |                     |                   |
| 3313       | Einzahlungen aus der Veräußerung von Gebäuden und Bauten  |                     |                     |                   |
| 3314       | Einzahlungen aus der Veräußerung von technischen Anlagen, Fahrzeugen und Maschinen  |                     |                     |                   |
| 3315       | Einzahlungen aus der Veräußerung von Amts-, Betriebs- und Geschäftsausstattung  |                     |                     |                   |
| 3316       | Einzahlungen aus der Veräußerung von Kulturgütern   |                     |                     |                   |
| 3317       | Einzahlungen aus der Veräußerung von Beteiligungen  |                     |                     |                   |
| 3318       | Einzahlungen aus der Veräußerung von kofinanzierten Schutzbauten  |                     |                     |                   |
| <b>332</b> | <b>Einzahlungen aus der Rückzahlung von Darlehen sowie gewährten Vorschüssen</b>  | <b>0,00</b>         | <b>0,00</b>         | <b>0,00</b>       |
| 3321       | Einzahlungen aus Darlehen an Träger des öffentlichen Rechts   |                     |                     |                   |
| 3322       | Einzahlungen aus Darlehen an Beteiligungen  |                     |                     |                   |
| 3323       | Einzahlungen aus Darlehen an Unternehmen und Haushalte  |                     |                     |                   |
| 3325       | Einzahlungen aus Vorschüssen und Anzahlungen  |                     |                     |                   |
| <b>333</b> | <b>Einzahlungen aus Kapitaltransfers</b>  | <b>318 241,44</b>   | <b>392 900,00</b>   | <b>-74 658,56</b> |
| 3331       | Kapitaltransferzahlungen von Trägern des öffentlichen Rechts  | 79 409,75           | 212 900,00          | -133 490,25       |
| 3332       | Kapitaltransferzahlungen von Beteiligungen  |                     |                     |                   |
| 3333       | Kapitaltransferzahlungen von Unternehmen  |                     |                     |                   |
| 3334       | Kapitaltransferzahlungen von Haushalten und Organisationen ohne Erwerbscharakter  | 238 831,69          | 180 000,00          | 58 831,69         |
| 3335       | Kapitaltransferzahlungen vom Ausland  |                     |                     |                   |

## Dienstleistungen (Gruppe 8)

| MVAG       | Mittelverwendungs- und aufbringungsgruppen (1. und 2. Ebene)   | RA 2025            | VA 2025            | RA - VA           |
|------------|--|--------------------|--------------------|-------------------|
| <b>33</b>  | <b>Summe Einzahlungen investive Gebarung</b>   | <b>318 241,44</b>  | <b>392 900,00</b>  | <b>-74 658,56</b> |
| <b>341</b> | <b>Auszahlungen aus der Investitionstätigkeit</b>  | <b>199 956,91</b>  | <b>248 200,00</b>  | <b>-48 243,09</b> |
| 3411       | Auszahlungen für den Erwerb von immateriellem Vermögen   |                    |                    |                   |
| 3412       | Auszahlungen für den Erwerb von Grundstücken und Grundstückseinrichtungen                              | 181 078,92         | 245 200,00         | -64 121,08        |
| 3413       | Auszahlungen für den Erwerb von Gebäuden und Bauten  | 5 160,00           |                    | 5 160,00          |
| 3414       | Auszahlungen für den Erwerb von technischen Anlagen, Fahrzeugen und Maschinen                          |                    |                    |                   |
| 3415       | Auszahlungen für den Erwerb von Amts-, Betriebs- und Geschäftsausstattung                              | 13 717,99          | 3 000,00           | 10 717,99         |
| 3416       | Auszahlungen für den Erwerb von Kulturgütern   |                    |                    |                   |
| 3417       | Auszahlungen für den Erwerb von Beteiligungen  |                    |                    |                   |
| 3418       | Auszahlungen für den Erwerb von kofinanzierten Schutzbauten  |                    |                    |                   |
| <b>342</b> | <b>Auszahlungen aus der Gewährung von Darlehen sowie gewährten Vorschüssen</b>                         | <b>0,00</b>        | <b>0,00</b>        | <b>0,00</b>       |
| 3421       | Auszahlungen von Darlehen an Träger des öffentlichen Rechts  |                    |                    |                   |
| 3422       | Auszahlungen von Darlehen an Beteiligungen   |                    |                    |                   |
| 3423       | Auszahlungen von Darlehen an Unternehmen und Haushalte   |                    |                    |                   |
| 3425       | Auszahlungen von Vorschüssen und Anzahlungen   |                    |                    |                   |
| <b>343</b> | <b>Auszahlungen aus Kapitaltransfers</b>   | <b>0,00</b>        | <b>0,00</b>        | <b>0,00</b>       |
| 3431       | Kapitaltransferzahlungen an Träger des öffentlichen Rechts   |                    |                    |                   |
| 3432       | Kapitaltransferzahlungen an Beteiligungen  |                    |                    |                   |
| 3433       | Kapitaltransferzahlungen an Unternehmen (Finanzunternehmen)  |                    |                    |                   |
| 3434       | Kapitaltransferzahlungen an Haushalte und Organisationen ohne Erwerbscharakter                         |                    |                    |                   |
| 3435       | Kapitaltransferzahlungen an das Ausland  |                    |                    |                   |
| <b>34</b>  | <b>Summe Auszahlungen investive Gebarung</b>   | <b>199 956,91</b>  | <b>248 200,00</b>  | <b>-48 243,09</b> |
| <b>SA2</b> | <b>Saldo (2) Geldfluss aus der investiven Gebarung (33 – 34)</b>                                       | <b>118 284,53</b>  | <b>144 700,00</b>  | <b>-26 415,47</b> |
| <b>SA3</b> | <b>Saldo (3) Nettofinanzierungssaldo (Saldo 1 + Saldo 2)</b>   | <b>-344 304,23</b> | <b>-248 500,00</b> | <b>-95 804,23</b> |
| <b>351</b> | <b>Einzahlungen aus der Aufnahme von Finanzschulden</b>  | <b>220 000,00</b>  | <b>220 000,00</b>  | <b>0,00</b>       |
| 3511       | Einzahlungen aus empfangenen Darlehen von öffentlichen Körperschaften und Rechtsträgern                |                    |                    |                   |
| 3512       | Einzahlungen aus empfangenen Darlehen von Beteiligungen  |                    |                    |                   |
| 3513       | Einzahlungen aus empfangenen Darlehen von Unternehmen und privaten Haushalten                          |                    |                    |                   |
| 3514       | Einzahlungen aus Finanzschulden (Finanzunternehmen)  | 220 000,00         | 220 000,00         |                   |
| 3515       | Einzahlungen aus Aufnahmen von Leasingverbindlichkeiten  |                    |                    |                   |
| <b>353</b> | <b>Einzahlungen infolge eines Kapitaltausches bei derivativen Finanzinstrumenten mit Grundgeschäft</b> | <b>0,00</b>        | <b>0,00</b>        | <b>0,00</b>       |
| 3530       | Einzahlungen infolge eines Kapitaltausches bei derivativen Finanzinstrumenten mit Grundgeschäft        |                    |                    |                   |

## Dienstleistungen (Gruppe 8)

| MVAG       | Mittelverwendungs- und aufbringungsgruppen (1. und 2. Ebene)   | RA 2025            | VA 2025            | RA - VA           |
|------------|--|--------------------|--------------------|-------------------|
| <b>355</b> | <b>Einzahlungen aus dem Abgang von Finanzinstrumenten</b>  | <b>0,00</b>        | <b>0,00</b>        | <b>0,00</b>       |
| 3550       | Einzahlungen aus dem Abgang von Finanzinstrumenten   |                    |                    |                   |
| <b>35</b>  | <b>Summe Einzahlungen aus der Finanzierungstätigkeit</b>   | <b>220 000,00</b>  | <b>220 000,00</b>  | <b>0,00</b>       |
| <b>361</b> | <b>Auszahlungen aus der Tilgung von Finanzschulden</b>   | <b>117 936,05</b>  | <b>118 000,00</b>  | <b>-63,95</b>     |
| 3611       | Auszahlungen aus empfangenen Darlehen von öffentlichen Körperschaften und Rechtsträgern                |                    |                    |                   |
| 3612       | Auszahlungen aus empfangenen Darlehen von Beteiligungen  |                    |                    |                   |
| 3613       | Auszahlungen aus empfangenen Darlehen von Unternehmen und privaten Haushalten                          |                    |                    |                   |
| 3614       | Auszahlungen aus Finanzschulden  | 117 936,05         | 118 000,00         | -63,95            |
| 3615       | Auszahlungen aus Rückzahlungen von Leasingverbindlichkeiten  |                    |                    |                   |
| <b>363</b> | <b>Auszahlungen infolge eines Kapitaltausches bei derivativen Finanzinstrumenten mit Grundgeschäft</b> | <b>0,00</b>        | <b>0,00</b>        | <b>0,00</b>       |
| 3630       | Auszahlungen infolge eines Kapitaltausches bei derivativen Finanzinstrumenten mit Grundgeschäft        |                    |                    |                   |
| <b>365</b> | <b>Auszahlungen für den Erwerb von Finanzinstrumenten</b>  | <b>0,00</b>        | <b>0,00</b>        | <b>0,00</b>       |
| 3650       | Auszahlungen für den Erwerb von Finanzinstrumenten   |                    |                    |                   |
| <b>36</b>  | <b>Summe Auszahlungen aus der Finanzierungstätigkeit</b>   | <b>117 936,05</b>  | <b>118 000,00</b>  | <b>-63,95</b>     |
| <b>SA4</b> | <b>Saldo (4) Geldfluss aus der Finanzierungstätigkeit (35 – 36)</b>                                    | <b>102 063,95</b>  | <b>102 000,00</b>  | <b>63,95</b>      |
| <b>SA5</b> | <b>Saldo (5) Geldfluss aus der voranschlagswirksamen Gebarung (Saldo 3 + Saldo 4)</b>                  | <b>-242 240,28</b> | <b>-146 500,00</b> | <b>-95 740,28</b> |

## Finanzwirtschaft (Gruppe 9)

| MVAG       | Mittelverwendungs- und aufbringungsgruppen (1. und 2. Ebene)  | RA 2025             | VA 2025             | RA - VA            |
|------------|---|---------------------|---------------------|--------------------|
| <b>311</b> | <b>Einzahlungen aus operativer Verwaltungstätigkeit</b>   | <b>4 744 516,32</b> | <b>4 605 200,00</b> | <b>139 316,32</b>  |
| 3111       | Einzahlungen aus eigenen Abgaben  | 1 039 714,95        | 937 700,00          | 102 014,95         |
| 3112       | Einzahlungen aus Ertragsanteilen  | 3 702 887,30        | 3 665 000,00        | 37 887,30          |
| 3113       | Einzahlungen aus Gebühren   |                     |                     |                    |
| 3114       | Einzahlungen aus Leistungen   | 1 646,74            | 1 700,00            | -53,26             |
| 3115       | Einzahlungen aus Besitz und wirtschaftlicher Tätigkeit  |                     |                     |                    |
| 3116       | Einzahlungen aus Veräußerung von geringwertigen Wirtschaftsgütern (GWG) und sonstige Einzahlungen                             | 267,33              | 800,00              | -532,67            |
| <b>312</b> | <b>Einzahlungen aus Transfers</b>   | <b>1 035 191,49</b> | <b>1 171 900,00</b> | <b>-136 708,51</b> |
| 3121       | Transferzahlungen von Trägern des öffentlichen Rechts   | 1 035 191,49        | 1 171 900,00        | -136 708,51        |
| 3122       | Transferzahlungen von Beteiligten   |                     |                     |                    |
| 3123       | Transferzahlungen von Unternehmen (inkl. Finanzunternehmen)   |                     |                     |                    |
| 3124       | Transferzahlungen von Haushalten und Organisationen ohne Erwerbscharakter   |                     |                     |                    |
| 3125       | Transferzahlungen vom Ausland   |                     |                     |                    |
| 3126       | Investitions- und Tilgungszuschüsse zwischen Unternehmungen und Betrieben der Gebietskörperschaft und der Gebietskörperschaft |                     |                     |                    |
| <b>313</b> | <b>Einzahlungen aus Finanzerträgen</b>  | <b>212,60</b>       | <b>100,00</b>       | <b>112,60</b>      |
| 3131       | Einzahlungen aus Zinserträgen   | 212,60              | 100,00              | 112,60             |
| 3132       | Einzahlungen aus Zinsen aus derivativen Finanzinstrumenten mit und ohne Grundgeschäft   |                     |                     |                    |
| 3133       | Einzahlungen aus Gewinnentnahmen von marktbestimmten Betrieben  |                     |                     |                    |
| 3134       | Sonstige Einzahlungen aus Finanzerträgen  |                     |                     |                    |
| 3135       | Einzahlungen aus Dividenden/Gewinnausschüttungen  |                     |                     |                    |
| <b>31</b>  | <b>Summe Einzahlungen operative Gebarung</b>  | <b>5 779 920,41</b> | <b>5 777 200,00</b> | <b>2 720,41</b>    |
| <b>321</b> | <b>Auszahlungen aus Personalaufwand</b>   | <b>287 272,37</b>   | <b>302 100,00</b>   | <b>-14 827,63</b>  |
| 3211       | Auszahlungen für Personalaufwand (Bezüge, Nebengebühren, und Mehrleistungsvergütungen)  | 221 940,48          | 233 000,00          | -11 059,52         |
| 3212       | Auszahlungen für gesetzliche und freiwillige Sozialaufwendungen   | 63 331,89           | 67 300,00           | -3 968,11          |
| 3213       | Auszahlungen aus sonstigem Personalaufwand  | 2 000,00            | 1 800,00            | 200,00             |
| <b>322</b> | <b>Auszahlungen aus Sachaufwand</b>   | <b>58 697,07</b>    | <b>63 500,00</b>    | <b>-4 802,93</b>   |
| 3221       | Auszahlungen für Gebrauchs- und Verbrauchsgüter, Handelswaren   | 2 839,01            | 4 400,00            | -1 560,99          |
| 3222       | Auszahlungen für Verwaltungs- und Betriebsaufwand   |                     |                     |                    |
| 3223       | Auszahlungen für Leasing- und Mietaufwand   |                     |                     |                    |
| 3224       | Auszahlungen für Instandhaltung   |                     |                     |                    |
| 3225       | Sonstige Auszahlungen aus Sachaufwand   | 55 858,06           | 59 100,00           | -3 241,94          |
| 3226       | Auszahlungen aus der Inanspruchnahme von Haftungen  |                     |                     |                    |
| <b>323</b> | <b>Auszahlungen aus Transfers</b>   | <b>0,00</b>         | <b>0,00</b>         | <b>0,00</b>        |
| 3231       | Transferzahlungen an Träger des öffentlichen Rechts   |                     |                     |                    |

## Finanzwirtschaft (Gruppe 9)

| MVAG       | Mittelverwendungs- und aufbringungsgruppen (1. und 2. Ebene)  | RA 2025             | VA 2025             | RA - VA           |
|------------|---|---------------------|---------------------|-------------------|
| 3232       | Transferzahlungen an Beteiligungen  |                     |                     |                   |
| 3233       | Transferzahlungen an Unternehmen (inkl. Finanzunternehmen)  |                     |                     |                   |
| 3234       | Transferzahlungen an Haushalte und Organisationen ohne Erwerbscharakter   |                     |                     |                   |
| 3235       | Transferzahlungen an das Ausland  |                     |                     |                   |
| 3236       | Investitions- und Tilgungszuschüsse zwischen Unternehmungen und Betrieben der Gebietskörperschaft und der Gebietskörperschaft |                     |                     |                   |
| <b>324</b> | <b>Auszahlungen aus Finanzaufwand</b>   | <b>41 972,16</b>    | <b>48 200,00</b>    | <b>-6 227,84</b>  |
| 3241       | Auszahlungen für Zinsen   | 26 755,72           | 32 400,00           | -5 644,28         |
| 3242       | Auszahlungen für Zinsen aus derivativen Finanzinstrumenten mit und ohne Grundgeschäft   |                     |                     |                   |
| 3243       | Auszahlungen aus Gewinnentnahmen von marktbestimmten Betrieben  |                     |                     |                   |
| 3244       | Sonstige Auszahlungen aus Finanzaufwendungen  | 15 216,44           | 15 800,00           | -583,56           |
| <b>32</b>  | <b>Summe Auszahlungen operative Gebarung</b>  | <b>387 941,60</b>   | <b>413 800,00</b>   | <b>-25 858,40</b> |
| <b>SA1</b> | <b>Saldo (1) Geldfluss aus der operativen Gebarung (31 – 32)</b>  | <b>5 391 978,81</b> | <b>5 363 400,00</b> | <b>28 578,81</b>  |
| <b>331</b> | <b>Einzahlungen aus der Investitionstätigkeit</b>   | <b>0,00</b>         | <b>0,00</b>         | <b>0,00</b>       |
| 3311       | Einzahlungen aus der Veräußerung von immateriellem Vermögen   |                     |                     |                   |
| 3312       | Einzahlungen aus der Veräußerung von Grundstücken und Grundstückeinrichtungen   |                     |                     |                   |
| 3313       | Einzahlungen aus der Veräußerung von Gebäuden und Bauten  |                     |                     |                   |
| 3314       | Einzahlungen aus der Veräußerung von technischen Anlagen, Fahrzeugen und Maschinen  |                     |                     |                   |
| 3315       | Einzahlungen aus der Veräußerung von Amts-, Betriebs- und Geschäftsausstattung  |                     |                     |                   |
| 3316       | Einzahlungen aus der Veräußerung von Kulturgütern   |                     |                     |                   |
| 3317       | Einzahlungen aus der Veräußerung von Beteiligungen  |                     |                     |                   |
| 3318       | Einzahlungen aus der Veräußerung von kofinanzierten Schutzbauten  |                     |                     |                   |
| <b>332</b> | <b>Einzahlungen aus der Rückzahlung von Darlehen sowie gewährten Vorschüssen</b>  | <b>0,00</b>         | <b>0,00</b>         | <b>0,00</b>       |
| 3321       | Einzahlungen aus Darlehen an Träger des öffentlichen Rechts   |                     |                     |                   |
| 3322       | Einzahlungen aus Darlehen an Beteiligungen  |                     |                     |                   |
| 3323       | Einzahlungen aus Darlehen an Unternehmen und Haushalte  |                     |                     |                   |
| 3325       | Einzahlungen aus Vorschüssen und Anzahlungen  |                     |                     |                   |
| <b>333</b> | <b>Einzahlungen aus Kapitaltransfers</b>  | <b>0,00</b>         | <b>0,00</b>         | <b>0,00</b>       |
| 3331       | Kapitaltransferzahlungen von Trägern des öffentlichen Rechts  |                     |                     |                   |
| 3332       | Kapitaltransferzahlungen von Beteiligungen  |                     |                     |                   |
| 3333       | Kapitaltransferzahlungen von Unternehmen  |                     |                     |                   |
| 3334       | Kapitaltransferzahlungen von Haushalten und Organisationen ohne Erwerbscharakter  |                     |                     |                   |
| 3335       | Kapitaltransferzahlungen vom Ausland  |                     |                     |                   |

## Finanzwirtschaft (Gruppe 9)

| MVAG       | Mittelverwendungs- und aufbringungsgruppen (1. und 2. Ebene)   | RA 2025             | VA 2025             | RA - VA          |
|------------|--|---------------------|---------------------|------------------|
| <b>33</b>  | <b>Summe Einzahlungen investive Gebarung</b>   | <b>0,00</b>         | <b>0,00</b>         | <b>0,00</b>      |
| <b>341</b> | <b>Auszahlungen aus der Investitionstätigkeit</b>  | <b>0,00</b>         | <b>1 000,00</b>     | <b>-1 000,00</b> |
| 3411       | Auszahlungen für den Erwerb von immateriellem Vermögen   |                     |                     |                  |
| 3412       | Auszahlungen für den Erwerb von Grundstücken und Grundstückseinrichtungen                              |                     |                     |                  |
| 3413       | Auszahlungen für den Erwerb von Gebäuden und Bauten  |                     |                     |                  |
| 3414       | Auszahlungen für den Erwerb von technischen Anlagen, Fahrzeugen und Maschinen                          |                     |                     |                  |
| 3415       | Auszahlungen für den Erwerb von Amts-, Betriebs- und Geschäftsausstattung                              |                     | 1 000,00            | -1 000,00        |
| 3416       | Auszahlungen für den Erwerb von Kulturgütern   |                     |                     |                  |
| 3417       | Auszahlungen für den Erwerb von Beteiligungen  |                     |                     |                  |
| 3418       | Auszahlungen für den Erwerb von kofinanzierten Schutzbauten  |                     |                     |                  |
| <b>342</b> | <b>Auszahlungen aus der Gewährung von Darlehen sowie gewährten Vorschüssen</b>                         | <b>0,00</b>         | <b>0,00</b>         | <b>0,00</b>      |
| 3421       | Auszahlungen von Darlehen an Träger des öffentlichen Rechts  |                     |                     |                  |
| 3422       | Auszahlungen von Darlehen an Beteiligungen   |                     |                     |                  |
| 3423       | Auszahlungen von Darlehen an Unternehmen und Haushalte   |                     |                     |                  |
| 3425       | Auszahlungen von Vorschüssen und Anzahlungen   |                     |                     |                  |
| <b>343</b> | <b>Auszahlungen aus Kapitaltransfers</b>   | <b>0,00</b>         | <b>0,00</b>         | <b>0,00</b>      |
| 3431       | Kapitaltransferzahlungen an Träger des öffentlichen Rechts   |                     |                     |                  |
| 3432       | Kapitaltransferzahlungen an Beteiligungen  |                     |                     |                  |
| 3433       | Kapitaltransferzahlungen an Unternehmen (Finanzunternehmen)  |                     |                     |                  |
| 3434       | Kapitaltransferzahlungen an Haushalte und Organisationen ohne Erwerbscharakter                         |                     |                     |                  |
| 3435       | Kapitaltransferzahlungen an das Ausland  |                     |                     |                  |
| <b>34</b>  | <b>Summe Auszahlungen investive Gebarung</b>   | <b>0,00</b>         | <b>1 000,00</b>     | <b>-1 000,00</b> |
| <b>SA2</b> | <b>Saldo (2) Geldfluss aus der investiven Gebarung (33 – 34)</b>                                       | <b>0,00</b>         | <b>-1 000,00</b>    | <b>1 000,00</b>  |
| <b>SA3</b> | <b>Saldo (3) Nettofinanzierungssaldo (Saldo 1 + Saldo 2)</b>   | <b>5 391 978,81</b> | <b>5 362 400,00</b> | <b>29 578,81</b> |
| <b>351</b> | <b>Einzahlungen aus der Aufnahme von Finanzschulden</b>  | <b>0,00</b>         | <b>0,00</b>         | <b>0,00</b>      |
| 3511       | Einzahlungen aus empfangenen Darlehen von öffentlichen Körperschaften und Rechtsträgern                |                     |                     |                  |
| 3512       | Einzahlungen aus empfangenen Darlehen von Beteiligungen  |                     |                     |                  |
| 3513       | Einzahlungen aus empfangenen Darlehen von Unternehmen und privaten Haushalten                          |                     |                     |                  |
| 3514       | Einzahlungen aus Finanzschulden (Finanzunternehmen)  |                     |                     |                  |
| 3515       | Einzahlungen aus Aufnahmen von Leasingverbindlichkeiten  |                     |                     |                  |
| <b>353</b> | <b>Einzahlungen infolge eines Kapitaltausches bei derivativen Finanzinstrumenten mit Grundgeschäft</b> | <b>0,00</b>         | <b>0,00</b>         | <b>0,00</b>      |
| 3530       | Einzahlungen infolge eines Kapitaltausches bei derivativen Finanzinstrumenten mit Grundgeschäft        |                     |                     |                  |

## Finanzwirtschaft (Gruppe 9)

| MVAG       | Mittelverwendungs- und aufbringungsgruppen (1. und 2. Ebene)   | RA 2025             | VA 2025             | RA - VA          |
|------------|--|---------------------|---------------------|------------------|
| <b>355</b> | <b>Einzahlungen aus dem Abgang von Finanzinstrumenten</b>  | <b>0,00</b>         | <b>0,00</b>         | <b>0,00</b>      |
| 3550       | Einzahlungen aus dem Abgang von Finanzinstrumenten   |                     |                     |                  |
| <b>35</b>  | <b>Summe Einzahlungen aus der Finanzierungstätigkeit</b>   | <b>0,00</b>         | <b>0,00</b>         | <b>0,00</b>      |
| <b>361</b> | <b>Auszahlungen aus der Tilgung von Finanzschulden</b>   | <b>0,00</b>         | <b>0,00</b>         | <b>0,00</b>      |
| 3611       | Auszahlungen aus empfangenen Darlehen von öffentlichen Körperschaften und Rechtsträgern                |                     |                     |                  |
| 3612       | Auszahlungen aus empfangenen Darlehen von Beteiligungen  |                     |                     |                  |
| 3613       | Auszahlungen aus empfangenen Darlehen von Unternehmen und privaten Haushalten                          |                     |                     |                  |
| 3614       | Auszahlungen aus Finanzschulden  |                     |                     |                  |
| 3615       | Auszahlungen aus Rückzahlungen von Leasingverbindlichkeiten  |                     |                     |                  |
| <b>363</b> | <b>Auszahlungen infolge eines Kapitaltausches bei derivativen Finanzinstrumenten mit Grundgeschäft</b> | <b>0,00</b>         | <b>0,00</b>         | <b>0,00</b>      |
| 3630       | Auszahlungen infolge eines Kapitaltausches bei derivativen Finanzinstrumenten mit Grundgeschäft        |                     |                     |                  |
| <b>365</b> | <b>Auszahlungen für den Erwerb von Finanzinstrumenten</b>  | <b>0,00</b>         | <b>0,00</b>         | <b>0,00</b>      |
| 3650       | Auszahlungen für den Erwerb von Finanzinstrumenten   |                     |                     |                  |
| <b>36</b>  | <b>Summe Auszahlungen aus der Finanzierungstätigkeit</b>   | <b>0,00</b>         | <b>0,00</b>         | <b>0,00</b>      |
| <b>SA4</b> | <b>Saldo (4) Geldfluss aus der Finanzierungstätigkeit (35 – 36)</b>                                    | <b>0,00</b>         | <b>0,00</b>         | <b>0,00</b>      |
| <b>SA5</b> | <b>Saldo (5) Geldfluss aus der voranschlagswirksamen Gebarung (Saldo 3 + Saldo 4)</b>                  | <b>5 391 978,81</b> | <b>5 362 400,00</b> | <b>29 578,81</b> |

Vermögenshaushalt (Anlage 1c)



| AKTIVA       |  | Code       | Endbestand<br>31.12.2024 | Endbestand<br>31.12.2025 | Veränderung        |
|--------------|--|------------|--------------------------|--------------------------|--------------------|
| <b>A</b>     | <b>Langfristiges Vermögen</b>                                | <b>10</b>  | <b>31 475 461,25</b>     | <b>31 302 223,28</b>     | <b>-173 237,97</b> |
| <b>A.I</b>   | <b>Immaterielle Vermögenswerte</b>                           | <b>101</b> | <b>8 061,63</b>          | <b>5 507,92</b>          | <b>-2 553,71</b>   |
| A.I.1        | Immaterielle Vermögenswerte                                  | 1010       | 8 061,63                 | 5 507,92                 | -2 553,71          |
| <b>A.II</b>  | <b>Sachanlagen</b>   | <b>102</b> | <b>31 460 117,72</b>     | <b>31 288 633,06</b>     | <b>-171 484,66</b> |
| A.II.1       | Grundstücke, Grundstückseinrichtungen und Infrastruktur      | 1021       | 22 114 070,42            | 21 901 863,88            | -212 206,54        |
| A.II.2       | Gebäude und Bauten   | 1022       | 5 528 978,51             | 5 374 288,57             | -154 689,94        |
| A.II.3       | Wasser- und Abwasserbauten und -anlagen                      | 1023       | 258 337,45               | 282 230,61               | 23 893,16          |
| A.II.4       | Sonderanlagen  | 1024       | 2 546 844,13             | 2 646 531,00             | 99 686,87          |
| A.II.5       | Technische Anlagen, Fahrzeuge und Maschinen                  | 1025       | 644 093,03               | 710 836,84               | 66 743,81          |
| A.II.6       | Amts-, Betriebs- und Geschäftsausstattung                    | 1026       | 352 337,93               | 359 287,12               | 6 949,19           |
| A.II.7       | Kulturgüter  | 1027       | 15 456,25                | 13 595,04                | -1 861,21          |
| A.II.8       | Geleistete Anzahlungen für Anlagen und Anlagen in Bau        | 1028       | 0,00                     | 0,00                     | 0,00               |
| A.II.9       | Kofinanzierte Schutzbauten                                   | 1029       | 0,00                     | 0,00                     | 0,00               |
| <b>A.III</b> | <b>Aktive Finanzinstrumente/Langfristiges Finanzvermögen</b> | <b>103</b> | <b>0,00</b>              | <b>0,00</b>              | <b>0,00</b>        |
| A.III.1      | Bis zur Endfälligkeit gehaltene Finanzinstrumente            | 1031       | 0,00                     | 0,00                     | 0,00               |
| A.III.2      | Zur Veräußerung verfügbare Finanzinstrumente                 | 1032       | 0,00                     | 0,00                     | 0,00               |
| A.III.3      | Partizipations- und Hybridkapital                            | 1033       | 0,00                     | 0,00                     | 0,00               |
| A.III.4      | Derivative Finanzinstrumente ohne Grundgeschäft              | 1034       | 0,00                     | 0,00                     | 0,00               |
| <b>A.IV</b>  | <b>Beteiligungen</b>   | <b>104</b> | <b>0,00</b>              | <b>0,00</b>              | <b>0,00</b>        |
| A.IV.1       | Beteiligungen an verbundenen Unternehmen                     | 1041       | 0,00                     | 0,00                     | 0,00               |
| A.IV.2       | Beteiligungen an assoziierten Unternehmen                    | 1042       | 0,00                     | 0,00                     | 0,00               |
| A.IV.3       | Sonstige Beteiligungen                                       | 1043       | 0,00                     | 0,00                     | 0,00               |
| A.IV.4       | Verwaltete Einrichtungen, die der Kontrolle unterliegen      | 1044       | 0,00                     | 0,00                     | 0,00               |
| <b>A.V</b>   | <b>Langfristige Forderungen</b>                              | <b>106</b> | <b>7 281,90</b>          | <b>8 082,30</b>          | <b>800,40</b>      |
| A.V.1        | Langfristige Forderungen aus Lieferungen und Leistungen      | 1061       | 0,00                     | 0,00                     | 0,00               |
| A.V.2        | Langfristige Forderungen aus gewährten Darlehen              | 1062       | 0,00                     | 0,00                     | 0,00               |
| A.V.3        | Sonstige langfristige Forderungen                            | 1063       | 7 281,90                 | 8 082,30                 | 800,40             |

| AKTIVA                        |   | Code       | Endbestand<br>31.12.2024 | Endbestand<br>31.12.2025 | Veränderung        |
|-------------------------------|---|------------|--------------------------|--------------------------|--------------------|
| <b>B</b>                      | <b>Kurzfristiges Vermögen</b>   | <b>11</b>  | <b>-714 759,77</b>       | <b>-790 505,11</b>       | <b>-75 745,34</b>  |
| <b>B.I</b>                    | <b>Kurzfristige Forderungen</b>   | <b>113</b> | <b>119 517,93</b>        | <b>148 418,04</b>        | <b>28 900,11</b>   |
| B.I.1                         | Kurzfristige Forderungen aus Lieferungen und Leistungen                 | 1131       | 14 055,66                | 53 821,44                | 39 765,78          |
| B.I.2                         | Kurzfristige Forderungen aus Abgaben                                    | 1132       | 70 424,56                | 49 123,07                | -21 301,49         |
| B.I.3                         | Sonstige kurzfristige Forderungen                                       | 1133       | 0,00                     | 0,00                     | 0,00               |
| B.I.4                         | Sonstige kurzfristige Forderungen (nicht voranschlagswirksame Gebarung) | 1134       | 35 037,71                | 45 473,53                | 10 435,82          |
| <b>B.II</b>                   | <b>Vorräte</b>  | <b>114</b> | <b>0,00</b>              | <b>0,00</b>              | <b>0,00</b>        |
| B.II.1                        | Vorräte   | 1141       | 0,00                     | 0,00                     | 0,00               |
| B.II.2                        | Gegebene Anzahlungen auf Vorräte  | 1142       | 0,00                     | 0,00                     | 0,00               |
| <b>B.III</b>                  | <b>Liquide Mittel</b>   | <b>115</b> | <b>-834 277,70</b>       | <b>-938 923,15</b>       | <b>-104 645,45</b> |
| B.III.1                       | Kassa, Bankguthaben, Schecks  | 1151       | -834 277,70              | -938 923,15              | -104 645,45        |
| B.III.2                       | Zahlungsmittelreserven  | 1152       | 0,00                     | 0,00                     | 0,00               |
| <b>B.IV</b>                   | <b>Aktive Finanzinstrumente/Kurzfristiges Finanzvermögen</b>            | <b>116</b> | <b>0,00</b>              | <b>0,00</b>              | <b>0,00</b>        |
| B.IV.1                        | Aktive Finanzinstrumente/Kurzfristiges Finanzvermögen                   | 1160       | 0,00                     | 0,00                     | 0,00               |
| <b>B.V</b>                    | <b>Aktive Rechnungsabgrenzung</b>                                       | <b>117</b> | <b>0,00</b>              | <b>0,00</b>              | <b>0,00</b>        |
| B.V.1                         | Aktive Rechnungsabgrenzung  | 1170       | 0,00                     | 0,00                     | 0,00               |
| <b>Summe Aktiva (10 + 11)</b> |   |            | <b>30 760 701,48</b>     | <b>30 511 718,17</b>     | <b>-248 983,31</b> |

| PASSIVA      |   | Code       | Endbestand<br>31.12.2024 | Endbestand<br>31.12.2025 | Veränderung       |
|--------------|---|------------|--------------------------|--------------------------|-------------------|
| <b>C</b>     | <b>Nettovermögen (Ausgleichsposten)</b>   | <b>12</b>  | <b>24 236 967,67</b>     | <b>24 156 295,75</b>     | <b>-80 671,92</b> |
| <b>C.I</b>   | <b>Saldo der Eröffnungsbilanz</b>   | <b>121</b> | <b>13 151 480,96</b>     | <b>13 151 480,96</b>     | <b>0,00</b>       |
| C.I.1        | Saldo der Eröffnungsbilanz  | 1210       | 13 151 480,96            | 13 151 480,96            | 0,00              |
| <b>C.II</b>  | <b>Kumuliertes Nettoergebnis</b>  | <b>122</b> | <b>2 987 980,78</b>      | <b>2 987 980,78</b>      | <b>0,00</b>       |
| C.II.1       | Kumuliertes Nettoergebnis   | 1220       | 2 987 980,78             | 2 987 980,78             | 0,00              |
| <b>C.III</b> | <b>Haushaltsrücklagen</b>   | <b>123</b> | <b>8 097 505,93</b>      | <b>8 016 834,01</b>      | <b>-80 671,92</b> |
| C.III.1      | Haushaltsrücklagen  | 1230       | 8 097 505,93             | 8 016 834,01             | -80 671,92        |
| <b>C.IV</b>  | <b>Neubewertungsrücklagen</b>   | <b>124</b> | <b>0,00</b>              | <b>0,00</b>              | <b>0,00</b>       |
| C.IV.1       | Neubewertungsrücklagen  | 1240       | 0,00                     | 0,00                     | 0,00              |
| <b>C.V</b>   | <b>Fremdwährungsumrechnungsrücklagen</b>  | <b>125</b> | <b>0,00</b>              | <b>0,00</b>              | <b>0,00</b>       |
| C.V.1        | Fremdwährungsumrechnungsrücklagen   | 1250       | 0,00                     | 0,00                     | 0,00              |
| <b>D</b>     | <b>Sonderposten Investitionszuschüsse (Kapitaltransfers)</b>                        | <b>13</b>  | <b>2 769 668,21</b>      | <b>3 065 163,51</b>      | <b>295 495,30</b> |
| <b>D.I</b>   | <b>Investitionszuschüsse</b>  | <b>131</b> | <b>2 769 668,21</b>      | <b>3 065 163,51</b>      | <b>295 495,30</b> |
| D.I.1        | Investitionszuschüsse von Trägern öffentlichen Rechts                               | 1311       | 1 674 335,94             | 1 768 348,23             | 94 012,29         |
| D.I.2        | Investitionszuschüsse von Beteiligungen   | 1312       | 0,00                     | 0,00                     | 0,00              |
| D.I.3        | Investitionszuschüsse von Übrigen   | 1313       | 1 095 332,27             | 1 296 815,28             | 201 483,01        |
| <b>E</b>     | <b>Langfristige Fremdmittel</b>   | <b>14</b>  | <b>2 655 381,04</b>      | <b>2 687 094,75</b>      | <b>31 713,71</b>  |
| <b>E.I</b>   | <b>Langfristige Finanzschulden, netto</b>   | <b>141</b> | <b>2 351 181,54</b>      | <b>2 476 188,86</b>      | <b>125 007,32</b> |
| E.I.1        | Langfristige Finanzschulden   | 1411       | 2 351 181,54             | 2 476 188,86             | 125 007,32        |
| E.I.2        | Langfristige Forderungen aus derivativen Finanzinstrumenten mit Grundgeschäft       | 1412       | 0,00                     | 0,00                     | 0,00              |
| E.I.3        | Langfristige Verbindlichkeiten aus derivativen Finanzinstrumenten mit Grundgeschäft | 1413       | 0,00                     | 0,00                     | 0,00              |
| <b>E.II</b>  | <b>Langfristige Verbindlichkeiten</b>   | <b>142</b> | <b>0,00</b>              | <b>0,00</b>              | <b>0,00</b>       |
| E.II.1       | Langfristige Verbindlichkeiten aus Lieferungen und Leistungen                       | 1421       | 0,00                     | 0,00                     | 0,00              |
| E.II.2       | Leasingverbindlichkeiten  | 1422       | 0,00                     | 0,00                     | 0,00              |
| E.II.3       | Sonstige langfristige Verbindlichkeiten   | 1423       | 0,00                     | 0,00                     | 0,00              |

| PASSIVA                                  |   | Code       | Endbestand<br>31.12.2024 | Endbestand<br>31.12.2025 | Veränderung        |
|--|---|------------|--------------------------|--------------------------|--------------------|
| <b>E.III</b>                             | <b>Langfristige Rückstellungen</b>  | <b>143</b> | <b>304 199,50</b>        | <b>210 905,89</b>        | <b>-93 293,61</b>  |
| E.III.1                                  | Rückstellungen für Abfertigungen  | 1431       | 181 035,26               | 111 301,43               | -69 733,83         |
| E.III.2                                  | Rückstellungen für Jubiläumszuwendungen   | 1432       | 123 164,24               | 99 604,46                | -23 559,78         |
| E.III.3                                  | Rückstellungen für Haftungen  | 1433       | 0,00                     | 0,00                     | 0,00               |
| E.III.4                                  | Rückstellungen für Sanierungen von Altlasten  | 1434       | 0,00                     | 0,00                     | 0,00               |
| E.III.5                                  | Rückstellungen für Pensionen  | 1435       | 0,00                     | 0,00                     | 0,00               |
| E.III.6                                  | Sonstige langfristige Rückstellungen  | 1436       | 0,00                     | 0,00                     | 0,00               |
| <b>F</b>                                 | <b>Kurzfristige Fremdmittel</b>   | <b>15</b>  | <b>1 098 684,56</b>      | <b>603 164,16</b>        | <b>-495 520,40</b> |
| <b>F.I</b>                               | <b>Kurzfristige Finanzschulden, netto</b>   | <b>151</b> | <b>0,00</b>              | <b>0,00</b>              | <b>0,00</b>        |
| F.I.1                                    | Kurzfristige Finanzschulden   | 1511       | 0,00                     | 0,00                     | 0,00               |
| F.I.2                                    | Kurzfristige Forderungen aus derivativen Finanzinstrumenten mit Grundgeschäft       | 1512       | 0,00                     | 0,00                     | 0,00               |
| F.I.3                                    | Kurzfristige Verbindlichkeiten aus derivativen Finanzinstrumenten mit Grundgeschäft | 1513       | 0,00                     | 0,00                     | 0,00               |
| <b>F.II</b>                              | <b>Kurzfristige Verbindlichkeiten</b>   | <b>152</b> | <b>1 101 970,43</b>      | <b>607 997,59</b>        | <b>-493 972,84</b> |
| F.II.1                                   | Kurzfristige Verbindlichkeiten aus Lieferungen und Leistungen                       | 1521       | 862 573,36               | 411 732,87               | -450 840,49        |
| F.II.2                                   | Kurzfristige Verbindlichkeiten aus Abgaben  | 1522       | 0,00                     | 723,62                   | 723,62             |
| F.II.3                                   | Sonstige kurzfristige Verbindlichkeiten   | 1523       | 0,00                     | 0,00                     | 0,00               |
| F.II.4                                   | Sonstige kurzfristige Verbindlichkeiten (nicht voranschlagswirksame Gebarung)       | 1524       | 239 397,07               | 195 541,10               | -43 855,97         |
| <b>F.III</b>                             | <b>Kurzfristige Rückstellungen</b>  | <b>153</b> | <b>0,00</b>              | <b>0,00</b>              | <b>0,00</b>        |
| F.III.1                                  | Rückstellungen für Prozesskosten  | 1531       | 0,00                     | 0,00                     | 0,00               |
| F.III.2                                  | Rückstellungen für ausstehende Rechnungen   | 1532       | 0,00                     | 0,00                     | 0,00               |
| F.III.3                                  | Rückstellungen für nicht konsumierte Urlaube  | 1533       | 0,00                     | 0,00                     | 0,00               |
| F.III.4                                  | Sonstige kurzfristige Rückstellungen  | 1534       | 0,00                     | 0,00                     | 0,00               |
| <b>F.IV</b>                              | <b>Passive Rechnungsabgrenzung</b>  | <b>154</b> | <b>-3 285,87</b>         | <b>-4 833,43</b>         | <b>-1 547,56</b>   |
| F.IV.1                                   | Passive Rechnungsabgrenzung   | 1540       | -3 285,87                | -4 833,43                | -1 547,56          |
| <b>Summe Passiva (12 + 13 + 14 + 15)</b> |   |            | <b>30 760 701,48</b>     | <b>30 511 718,17</b>     | <b>-248 983,31</b> |

Nettovermögensveränderungsrechnung (Anlage 1d)



| Nettovermögensveränderungsrechnung   | Saldo der Eröffnungsbilanz | Kumuliertes Nettoergebnis | Haushalts-rücklagen | Neubewertungs-rücklagen | Fremdwährungs-umrechnungs-rücklagen | Summe Nettovermögen  |
|--|----------------------------|---------------------------|---------------------|-------------------------|-------------------------------------|----------------------|
| <b>Nettovermögen zum 31.12.2024</b>  | <b>13 151 480,96</b>       | <b>2 987 980,78</b>       | <b>8 097 505,93</b> | <b>0,00</b>             | <b>0,00</b>                         | <b>24 236 967,67</b> |
| 1. Änderungen der Ansatz- und Bewertungsmethoden                                   | 0,00                       | 0,00                      | XXXXXXXXXXXXXX      | 0,00                    | 0,00                                | 0,00                 |
| 2. Nacherfassung von Vermögenswerten   | 0,00                       | 0,00                      | 0,00                | 0,00                    | 0,00                                | 0,00                 |
| 3. Änderung der erstmaligen Eröffnungsbilanz (gem. § 38 Abs. 8)                    | 0,00                       | 0,00                      | 0,00                | 0,00                    | 0,00                                | 0,00                 |
| <b>Angepasstes Nettovermögen zum 31.12.2024</b>                                    | <b>13 151 480,96</b>       | <b>2 987 980,78</b>       | <b>8 097 505,93</b> | <b>0,00</b>             | <b>0,00</b>                         | <b>24 236 967,67</b> |
| 4. Veränderung aus der Bewertung von zur Veräußerung verfügbarer Finanzinstrumente | XXXXXXXXXXXXXX             | XXXXXXXXXXXXXX            | XXXXXXXXXXXXXX      | 0,00                    | XXXXXXXXXXXXXX                      | 0,00                 |
| 5. Veränderung aus der Bewertung von Beteiligungen                                 | XXXXXXXXXXXXXX             | XXXXXXXXXXXXXX            | XXXXXXXXXXXXXX      | 0,00                    | XXXXXXXXXXXXXX                      | 0,00                 |
| 6. Veränderung aus der Umrechnung von Vermögen und Fremdmittel in fremder Währung  | XXXXXXXXXXXXXX             | XXXXXXXXXXXXXX            | XXXXXXXXXXXXXX      | XXXXXXXXXXXXXX          | 0,00                                | 0,00                 |
| 7. Veränderung aus Kapitalverminderungen und -erhöhungen                           | XXXXXXXXXXXXXX             | 0,00                      | 0,00                | 0,00                    | 0,00                                | 0,00                 |
| <b>Summe Nettoveränderung, die nicht in die Ergebnisrechnung eingegangen ist</b>   |                            |                           |                     |                         |                                     |                      |
| 8. Nettoergebnis des Finanzjahres (SA0)  | XXXXXXXXXXXXXX             | -80 671,92                | XXXXXXXXXXXXXX      | XXXXXXXXXXXXXX          | XXXXXXXXXXXXXX                      | -80 671,92           |
| 9. Haushaltsrücklagen (SA01)   | XXXXXXXXXXXXXX             | 80 671,92                 | -80 671,92          | XXXXXXXXXXXXXX          | XXXXXXXXXXXXXX                      | 0,00                 |
| <b>Nettovermögen zum 31.12.2025</b>  | <b>13 151 480,96</b>       | <b>2 987 980,78</b>       | <b>8 016 834,01</b> | <b>0,00</b>             | <b>0,00</b>                         | <b>24 156 295,75</b> |



Haushaltspotential (aufbauend auf der Ergebnisrechnung)



| MVAG                                     | Mittelverwendungs- und -aufbringungsgruppen  | Mittelaufbringung | Mittelverwendung | Saldo             |
|--|--|-------------------|------------------|-------------------|
| 211                                      | Erträge aus der operativen Verwaltungstätigkeit  | 7 655 697,69      |                  |                   |
| 212                                      | Erträge aus Transfers  | 1 552 173,14      |                  |                   |
| 213                                      | Finanzerträge  | 212,60            |                  |                   |
| <b>Summe Erträge (SU 21)</b>             |  | 9 208 083,43      |                  |                   |
| 2117                                     | Nicht finanzierungswirksame operative Erträge<br>(Auflösung von Rückstellungen und Aktivierte Eigenleistungen)                             | -114 649,33       |                  |                   |
| 2127                                     | Nicht finanzierungswirksamer Transferertrag<br>(Auflösung von Investitionszuschüssen)  | -116 129,45       |                  |                   |
| 2136                                     | Sonstige nicht finanzierungswirksame Finanzerträge<br>(Auflösung von RS Bewertung von Beteiligungen und aktiven Finanzinstrumenten)        |                   |                  |                   |
| <b>Nicht finanzwirksame Erträge</b>      |  | -230 778,78       |                  |                   |
| <b>Finanzwirksame Erträge</b>            |  | 8 977 304,65      |                  |                   |
| 221                                      | Personalaufwand  |                   | 2 635 482,74     |                   |
| 222                                      | Sachaufwand  |                   | 3 920 774,46     |                   |
| 223                                      | Transferaufwand  |                   | 2 637 100,87     |                   |
| 224                                      | Finanzaufwand  |                   | 95 397,28        |                   |
| <b>Summe Aufwendungen (SU 22)</b>        |  |                   | 9 288 755,35     |                   |
| 2214                                     | Nicht finanzierungswirksamer Personalaufwand<br>(Dotierung RS für Abfertigungen, Jubiläum u. nicht konsumierte Urlaube)                    |                   | -21 355,72       |                   |
| 2226                                     | Nicht finanzierungswirksamer Sachaufwand<br>(inkl. Abschreibungen, Dotierung von RS Prozess, ausstehende Rechnungen)                       |                   | -941 274,11      |                   |
| 2237                                     | Nicht finanzierungswirksamer Transferaufwand<br>(Dotierungen von RS f. Pensionen)  |                   |                  |                   |
| 2245                                     | Nicht finanzierungswirksamer Finanzaufwand<br>(Wertberichtigungen zu Finanzinstrumenten, Aufwendungen aus der Bewertung von Beteiligungen) |                   |                  |                   |
| <b>Nicht finanzwirksame Aufwendungen</b> |  |                   | -962 629,83      |                   |
| <b>Finanzwirksame Aufwendungen</b>       |  |                   | 8 326 125,52     |                   |
| <b>Finanzwirksames Ergebnis</b>          |  | 8 977 304,65      | 8 326 125,52     | <b>651 179,13</b> |

| MVAG  | Mittelverwendungs- und -aufbringungsgruppen   | Mittelaufbringung | Mittelverwendung | Saldo              |
|---|---|-------------------|------------------|--------------------|
| 332   | Einzahlungen aus der Rückzahlung von Darlehen sowie gewährten Vorschüssen (ohne 332x mit Projektcode - Anzahlungen) | 6 199,60          |                  |                    |
| 1141  | Vorräte ( - Veränderung)  |                   |                  |                    |
| 1142  | Gegebene Anzahlungen auf Vorräte ( - Veränderung)   |                   |                  |                    |
| 1540  | Passive Rechnungsabgrenzung   | -1 547,56         |                  |                    |
|   | Einzahlungen der Kontengruppe 000-089, die keinem Projekt mit Projektcode 1 zugeordnet sind                         |                   |                  |                    |
|   | Einzahlungen der Kontengruppe 30, die keinem Projekt mit Projektcode 1 zugeordnet sind                              | 238 831,69        |                  |                    |
|   | - Erträge der Kontogruppe 80 mit Projektcode 1  |                   |                  |                    |
| 2301  | Entnahmen von Rücklagen endfälliger Darlehen (Kontengruppe 893)   |                   |                  |                    |
| <b>Jährliche wiederkehrende Einzahlungen</b>                                  |   | 243 483,73        |                  |                    |
| 36  | Auszahlungen aus der Finanzierungstätigkeit (ohne Projektcode 1)  |                   | 515 992,68       |                    |
| 2401  | Zuweisung an Rücklagen endfälliger Darlehen (Kontengruppe 793)  |                   |                  |                    |
| 342   | Auszahlungen aus der Gewährung von Darlehen sowie gewährten Vorschüssen (ohne 342x mit Projektcode - Anzahlungen)   |                   | 7 000,00         |                    |
| 1141  | Vorräte ( + Veränderung)  |                   |                  |                    |
| 1142  | Gegebene Anzahlungen auf Vorräte ( + Veränderung)   |                   |                  |                    |
| 1170  | Aktive Rechnungsabgrenzung  |                   |                  |                    |
|   | Auszahlungen (Investitionen) der Kontengruppe 000-083, die keinem Projekt mit Projektcode 1 zugeordnet sind         |                   | 102 542,13       |                    |
| <b>Jährliche wiederkehrende Auszahlungen</b>                                  |   |                   | 625 534,81       |                    |
|   | Kontengruppe 871, KT der Ergebnisrechnung, mit Projektcode (BZ)   |                   |                  |                    |
| <b>Summe Kapitaltransfers der Ergebnisrechnung</b>                            |   | 0,00              |                  |                    |
| <b>H1 Jährliches Haushaltspotential (Eigenmittel)</b>                         |   | 9 220 788,38      | 8 951 660,33     | <b>269 128,05</b>  |
| H4VJ Haushaltspotential Vorjahr (Endbestand HP-RL Vorjahr, Konto 935077 = AB) |   |                   |                  | <b>-669 724,07</b> |
| <b>H2 verfügbares Haushaltspotential (Eigenmittel)</b>                        |   |                   |                  | <b>-400 596,02</b> |

| MVAG  | Mittelverwendungs- und -aufbringungsgruppen   | Mittelaufbringung | Mittelverwendung | Saldo              |
|---|---|-------------------|------------------|--------------------|
| <b>Information 1 - Berechnung der tatsächlichen Liquidität</b>                        |   |                   |                  |                    |
|   | im verfügbaren Haushaltspotential enthaltene Bedarfszuweisungen zur Liquiditätssteigerung aus Kontogruppe 871, KT der Ergebnisrechnung ohne Projektcode | 400 000,00        |                  |                    |
|   | <b>tatsächlicher Liquiditätsbedarf ohne Rücklagenauflösung (Abgang)</b>   | -800 596,02       |                  |                    |
| 2401  | Zuweisungen an Haushaltsrücklagen (Kontengruppe 794)  |                   |                  |                    |
| 2401  | Zuweisungen an Haushaltsrücklagen (Kontengruppe 795)  |                   |                  |                    |
| <b>Jährliche Aufwände für Rücklagen</b>   |   |                   | 0,00             |                    |
| 2301  | Entnahmen von Haushaltsrücklagen (Kontengruppe 894)   |                   |                  |                    |
| 2301  | Entnahmen von Haushaltsrücklagen (Kontengruppe 895)   |                   |                  |                    |
| <b>Jährliche RL-Erträge f. Investitionen (finanzw.)</b>                               |   | 0,00              |                  |                    |
| <b>H3 verfügbares Haushaltspotential (Eigenmittel) nach finanzwirksamen Rücklagen</b> |   | -400 596,02       | 0,00             | <b>-400 596,02</b> |
|   | - Zuweisungen und Umbuchungen an investive Vorhaben   |                   |                  | <b>0,00</b>        |
|   | + Rückführungen und Umbuchungen von investiven Vorhaben   |                   |                  | <b>0,00</b>        |
| <b>H4 kumuliertes Haushaltspotential (Eigenmittel) Endbestand</b>                     |   | -400 596,02       | 0,00             | <b>-400 596,02</b> |
| <b>Information 2 - Abwicklungsbuchung</b>   |   |                   |                  |                    |
| H4VJ  | Haushaltspotential Rücklage (HP-RL) Anfangsbestand (=Endbestand HP-RL Vorjahr Konto 935077)   |                   |                  | <b>-669 724,07</b> |
|   | Abwicklung HP-RL (Eigenmittel) - Buchungsbetrag   |                   |                  | <b>269 128,05</b>  |
|   | Konto HP RL 935077, tatsächlicher Endbestand  |                   |                  | <b>-400 596,02</b> |
|   | Kontrolle (H4 Berechnung zu HP-RL Konto)  |                   |                  | <b>0,00</b>        |
| <b>Information 3 - Eigenmittel im Kassenbestand</b>                                   |   |                   |                  |                    |
| Kassenbestand "operativ"  |   |                   |                  |                    |
|   | Forderungen Teilsumme A   |                   |                  |                    |
|   | - <b>Teilsummen a (kurzfristig) der Forderungen aus Beilage 3</b>   |                   |                  | <b>95 796,44</b>   |
|   | Verbindlichkeiten Teilsumme A   |                   |                  |                    |
|   | + <b>Teilsummen a (kurzfristig) der Verbindlichkeiten aus Beilage 3</b>   |                   |                  | <b>376 899,47</b>  |
| <b>Summe "Eigenmittel im Kassenbestand"</b>   |   |                   |                  | <b>-119 492,99</b> |

| MVAG  | Mittelverwendungs- und -aufbringungsgruppen | Mittelaufbringung | Mittelverwendung | Saldo |
|---|---|-------------------|------------------|-------|
| <b>Information 4 - Zuführungen aus dem Detailnachweis</b>       |   |                   |                  |       |
| Aufstellung aller Konten der KG 899 und KG 799 mit bzw. ohne PC |   |                   |                  |       |
|   | Summe ohne PC                               |                   |                  | 0,00  |
|   | Summe mit PC                                |                   |                  | 0,00  |

Ergebnis- und Finanzierungsrechnung Detailnachweis



|  |   | MVAG | MVAG | VCQU | Ergebnisrechnung   |                    |                | Finanzierungsrechnung |                    |                |
|--|---|------|------|------|--------------------|--------------------|----------------|-----------------------|--------------------|----------------|
|  |   | EH   | FH   |      | RA 2025            | VA 2025            | RA - VA        | RA 2025               | VA 2025            | RA - VA        |
| <b>0 Vertretungskörper und allgemeine Verwaltung</b> |   |      |      |      |                    |                    |                |                       |                    |                |
| <b>00</b>  | <b>Gewählte Gemeindeorgane</b>  |      |      |      |                    |                    |                |                       |                    |                |
| <b>000</b>   | <b>Gewählte Gemeindeorgane</b>  |      |      |      |                    |                    |                |                       |                    |                |
| <b>000000</b>  | <b>Gewählte Gemeindeorgane</b>  |      |      |      |                    |                    |                |                       |                    |                |
| <b>Operative Gebarung</b>                            |   |      |      |      |                    |                    |                |                       |                    |                |
| <b>SU 21 / 31</b>                                    | <b>Summe Erträge / Einzahlungen operative Gebarung</b>                                |      |      |      | <b>0,00</b>        | <b>0,00</b>        | <b>0,00</b>    | <b>0,00</b>           | <b>0,00</b>        | <b>0,00</b>    |
| 1/000000-582000                                      | sonstige DGB zur sozialen Sicherheit  | 2212 | 3212 | 20   | 16 196,06          | 16 200,00          | -3,94          | 16 196,06             | 16 200,00          | -3,94          |
| 1/000000-670000                                      | Versicherungen-DGB Soziale Sicherheit   | 2222 | 3222 | 24   | 672,75             | 700,00             | -27,25         | 672,75                | 700,00             | -27,25         |
| 1/000000-721000                                      | Bezüge der Organe   | 2225 | 3225 | 22   | 229 029,68         | 228 000,00         | 1 029,68       | 229 029,68            | 228 000,00         | 1 029,68       |
| 1/000000-757000                                      | Schulung der Gemeindefunktionäre  | 2234 | 3234 | 27   | 9 353,40           | 9 700,00           | -346,60        | 9 353,40              | 9 700,00           | -346,60        |
| <b>SU 22 / 32</b>                                    | <b>Summe Aufwendungen / Auszahlungen operative Gebarung</b>                           |      |      |      | <b>255 251,89</b>  | <b>254 600,00</b>  | <b>651,89</b>  | <b>255 251,89</b>     | <b>254 600,00</b>  | <b>651,89</b>  |
| <b>SA 0 / SA 1</b>                                   | <b>(0) Nettoergebnis (21 - 22) / (1) Geldfluss operative Gebarung (31 - 32)</b>       |      |      |      | <b>-255 251,89</b> | <b>-254 600,00</b> | <b>-651,89</b> | <b>-255 251,89</b>    | <b>-254 600,00</b> | <b>-651,89</b> |
| <b>SU 23</b>   | <b>Summe Haushaltsrücklagen</b>   |      |      |      | <b>0,00</b>        | <b>0,00</b>        | <b>0,00</b>    | <b>0,00</b>           | <b>0,00</b>        | <b>0,00</b>    |
| <b>SA00</b>  | <b>Nettoergebnis nach Zuw./Entn. Haushaltsrücklagen (Saldo 0 +/- SU23)</b>            |      |      |      | <b>-255 251,89</b> | <b>-254 600,00</b> | <b>-651,89</b> |                       |                    |                |
| <b>Investive Gebarung</b>                            |   |      |      |      |                    |                    |                |                       |                    |                |
| <b>SU 33</b>   | <b>Summe Einzahlungen investive Gebarung</b>  |      |      |      |                    |                    |                | <b>0,00</b>           | <b>0,00</b>        | <b>0,00</b>    |
| <b>SU 34</b>   | <b>Summe Auszahlungen investive Gebarung</b>  |      |      |      |                    |                    |                | <b>0,00</b>           | <b>0,00</b>        | <b>0,00</b>    |
| <b>SA2</b>   | <b>Saldo (2) Geldfluss aus der Investiven Gebarung (33 - 34)</b>                      |      |      |      |                    |                    |                | <b>0,00</b>           | <b>0,00</b>        | <b>0,00</b>    |
| <b>SA3</b>   | <b>Saldo (3) Nettofinanzierungssaldo (Saldo 1 + Saldo 2)</b>                          |      |      |      |                    |                    |                | <b>-255 251,89</b>    | <b>-254 600,00</b> | <b>-651,89</b> |
| <b>Finanzierungstätigkeit</b>                        |   |      |      |      |                    |                    |                |                       |                    |                |
| <b>SU 35</b>   | <b>Summe Einzahlungen aus der Finanzierungstätigkeit</b>                              |      |      |      |                    |                    |                | <b>0,00</b>           | <b>0,00</b>        | <b>0,00</b>    |
| <b>SU 36</b>   | <b>Summe Auszahlungen aus der Finanzierungstätigkeit</b>                              |      |      |      |                    |                    |                | <b>0,00</b>           | <b>0,00</b>        | <b>0,00</b>    |
| <b>SA4</b>   | <b>Saldo (4) Geldfluss aus der Finanzierungstätigkeit (35 - 36)</b>                   |      |      |      |                    |                    |                | <b>0,00</b>           | <b>0,00</b>        | <b>0,00</b>    |
| <b>SA5</b>   | <b>Saldo (5) Geldfluss aus der voranschlagswirksamen Gebarung (Saldo 3 + Saldo 4)</b> |      |      |      |                    |                    |                | <b>-255 251,89</b>    | <b>-254 600,00</b> | <b>-651,89</b> |
| <b>01</b>  | <b>Hauptverwaltung</b>  |      |      |      |                    |                    |                |                       |                    |                |
| <b>010</b>   | <b>Zentralamt</b>   |      |      |      |                    |                    |                |                       |                    |                |
| <b>010000</b>  | <b>Gemeindeamt</b>  |      |      |      |                    |                    |                |                       |                    |                |
| <b>Operative Gebarung</b>                            |   |      |      |      |                    |                    |                |                       |                    |                |
| 2/010000+863000                                      | Lfde Transferzahlungen v. sonst.Trägern d.öfft. Rechts                                | 2121 | 3121 | 15   | 6 000,00           | 6 000,00           |                | 6 000,00              | 6 000,00           |                |
| <b>SU 21 / 31</b>                                    | <b>Summe Erträge / Einzahlungen operative Gebarung</b>                                |      |      |      | <b>6 000,00</b>    | <b>6 000,00</b>    | <b>0,00</b>    | <b>6 000,00</b>       | <b>6 000,00</b>    | <b>0,00</b>    |
| 1/010000-400000                                      | Anschaffungen - GWG   | 2221 | 3221 | 23   | 805,01             | 1 000,00           | -194,99        | 805,01                | 1 000,00           | -194,99        |
| 1/010000-454000                                      | Reinigungsmittel  | 2221 | 3221 | 23   | 1 131,66           | 1 400,00           | -268,34        | 1 131,66              | 1 400,00           | -268,34        |
| 1/010000-456000                                      | Schreib-, Zeichen- u. sonst. Büromaterial   | 2221 | 3221 | 23   | 10 220,82          | 9 900,00           | 320,82         | 10 588,81             | 9 900,00           | 688,81         |
| 1/010000-457000                                      | Druckwerke  | 2221 | 3221 | 23   | 2 659,92           | 1 800,00           | 859,92         | 3 028,91              | 1 800,00           | 1 228,91       |

|                           |   | MVAG |      |      | Ergebnisrechnung   |                    |                  | Finanzierungsrechnung |                    |                  |
|---------------------------|---|------|------|------|--------------------|--------------------|------------------|-----------------------|--------------------|------------------|
|                           |   | MVAG | MVAG | VCQU | RA 2025            | VA 2025            | RA - VA          | RA 2025               | VA 2025            | RA - VA          |
|                           |   | EH   | FH   |      |                    |                    |                  |                       |                    |                  |
| 1/010000-459000           | sonstige Verbrauchsgüter  | 2221 | 3221 | 23   | 449,74             | 800,00             | -350,26          | 449,74                | 800,00             | -350,26          |
| 1/010000-510000           | Geldbezüge der VB der Verwaltung  | 2211 | 3211 | 20   | 171 881,13         | 171 300,00         | 581,13           | 171 881,13            | 171 300,00         | 581,13           |
| 1/010000-511000           | Geldbezüge der VB in handwerklicher Verwendung                                  | 2211 | 3211 | 20   | 40 700,94          | 41 400,00          | -699,06          | 40 700,94             | 41 400,00          | -699,06          |
| 1/010000-522000           | Geldbezüge der nicht ganzjährig beschäftigten Angestellten                      | 2211 | 3211 |      | 1 283,33           |                    | 1 283,33         | 1 283,33              |                    | 1 283,33         |
| 1/010000-565000           | Mehrleistungsvergütungen  | 2211 | 3211 | 20   | 4 035,31           | 4 700,00           | -664,69          | 4 035,31              | 4 700,00           | -664,69          |
| 1/010000-569000           | sonstige Nebengebühren  | 2211 | 3211 | 20   | 10 113,77          | 9 600,00           | 513,77           | 10 113,77             | 9 600,00           | 513,77           |
| 1/010000-580000           | DGB für Familienbeihilfen   | 2212 | 3212 | 20   | 6 708,33           | 7 200,00           | -491,67          | 6 708,33              | 7 200,00           | -491,67          |
| 1/010000-582000           | sonstige DGB zur sozialen Sicherheit  | 2212 | 3212 | 20   | 44 853,74          | 44 100,00          | 753,74           | 44 853,74             | 44 100,00          | 753,74           |
| 1/010000-582001           | Abfertigung (Auslagerungsversicherung)  | 2212 | 3212 | 20   | 18 794,21          | 20 300,00          | -1 505,79        | 18 794,21             | 20 300,00          | -1 505,79        |
| 1/010000-582100           | MV-Kasse  | 2212 | 3212 | 20   | 3 204,45           | 3 200,00           | 4,45             | 3 204,45              | 3 200,00           | 4,45             |
| 1/010000-591000           | Dotierung von Rückstellungen für Abfertigungen                                  | 2214 |      |      |                    | 500,00             | -500,00          |                       |                    |                  |
| 1/010000-592000           | Dotierung von Rückstellungen für Jubiläumswendungen                             | 2214 |      |      | 1 310,72           | 2 600,00           | -1 289,28        |                       |                    |                  |
| 1/010000-600000           | Strom   | 2222 | 3222 | 24   | 3 092,90           | 3 900,00           | -807,10          | 3 730,62              | 3 900,00           | -169,38          |
| 1/010000-600100           | Gas (Heizung)   | 2222 | 3222 | 24   | 9 249,60           | 11 000,00          | -1 750,40        | 9 249,60              | 11 000,00          | -1 750,40        |
| 1/010000-614000           | Instandhaltung von Gebäuden und Bauten  | 2224 | 3224 | 24   |                    | 5 500,00           | -5 500,00        |                       | 5 500,00           | -5 500,00        |
| 1/010000-618000           | Instandhaltung von sonst. Anlagen   | 2224 | 3224 | 24   | 17 342,04          | 17 500,00          | -157,96          | 17 093,67             | 17 500,00          | -406,33          |
| 1/010000-630000           | Porto   | 2222 | 3222 | 24   | 13 951,13          | 13 500,00          | 451,13           | 13 629,58             | 13 500,00          | 129,58           |
| 1/010000-631000           | Telefon, Telefax, Internet  | 2222 | 3222 | 24   | 3 536,55           | 4 200,00           | -663,45          | 3 536,55              | 4 200,00           | -663,45          |
| 1/010000-650100           | Zinsen für Finanzschulden in Euro   | 2241 | 3241 |      | 1 044,91           | 1 000,00           | 44,91            | 1 044,91              | 1 000,00           | 44,91            |
| 1/010000-670000           | Versicherungen  | 2222 | 3222 | 24   | 13 581,07          | 13 400,00          | 181,07           | 13 581,07             | 13 400,00          | 181,07           |
| 1/010000-680000           | Planmäßige Abschreibung   | 2226 |      |      | 93 779,03          | 88 500,00          | 5 279,03         |                       |                    |                  |
| 1/010000-700100           | Miete Telefonanlage   | 2223 | 3223 | 24   | 1 061,12           | 1 100,00           | -38,88           | 1 061,12              | 1 100,00           | -38,88           |
| 1/010000-710000           | öffentliche Abgaben   | 2225 | 3225 | 24   | 582,84             | 1 100,00           | -517,16          | 766,44                | 1 100,00           | -333,56          |
| 1/010000-723000           | Amtspauschalien und Repräsentationsausgaben                                     | 2225 | 3225 | 24   |                    | 400,00             | -400,00          |                       | 400,00             | -400,00          |
| 1/010000-724000           | Reisegebühren   | 2225 | 3225 | 24   | 216,54             | 400,00             | -183,46          | 216,54                | 400,00             | -183,46          |
| 1/010000-728000           | sicherheitstechnische Betreuung   | 2225 | 3225 | 24   | 3 424,76           | 3 500,00           | -75,24           | 3 424,76              | 3 500,00           | -75,24           |
| 1/010000-728300           | Grundreinigung  | 2225 | 3225 | 24   | 1 130,65           | 2 000,00           | -869,35          | 1 130,65              | 2 000,00           | -869,35          |
| <b>SU 22 / 32</b>         | <b>Summe Aufwendungen / Auszahlungen operative Gebarung</b>                     |      |      |      | <b>480 146,22</b>  | <b>486 800,00</b>  | <b>-6 653,78</b> | <b>386 044,85</b>     | <b>395 200,00</b>  | <b>-9 155,15</b> |
| <b>SA 0 / SA 1</b>        | <b>(0) Nettoergebnis (21 - 22) / (1) Geldfluss operative Gebarung (31 - 32)</b> |      |      |      | <b>-474 146,22</b> | <b>-480 800,00</b> | <b>6 653,78</b>  | <b>-380 044,85</b>    | <b>-389 200,00</b> | <b>9 155,15</b>  |
| <b>SU 23</b>              | <b>Summe Haushaltsrücklagen</b>   |      |      |      | <b>0,00</b>        | <b>0,00</b>        | <b>0,00</b>      | <b>0,00</b>           | <b>0,00</b>        | <b>0,00</b>      |
| <b>SA00</b>               | <b>Nettoergebnis nach Zuw./Entn. Haushaltsrücklagen (Saldo 0 +/- SU23)</b>      |      |      |      | <b>-474 146,22</b> | <b>-480 800,00</b> | <b>6 653,78</b>  |                       |                    |                  |
| <b>Investive Gebarung</b> |   |      |      |      |                    |                    |                  |                       |                    |                  |
| <b>SU 33</b>              | <b>Summe Einzahlungen investive Gebarung</b>                                    |      |      |      |                    |                    |                  | <b>0,00</b>           | <b>0,00</b>        | <b>0,00</b>      |

|                               |   | MVAG |      |      | Ergebnisrechnung  |                   |                  | Finanzierungsrechnung |                    |                  |
|-------------------------------|---|------|------|------|-------------------|-------------------|------------------|-----------------------|--------------------|------------------|
|                               |   | EH   | FH   | VCQU | RA 2025           | VA 2025           | RA - VA          | RA 2025               | VA 2025            | RA - VA          |
| 1/010000-042000               | Amtsausstattung   |      | 3415 | 2 41 |                   |                   |                  | 1 249,43              | 1 000,00           | 249,43           |
| <b>SU 34</b>                  | <b>Summe Auszahlungen investive Gebarung</b>  |      |      |      |                   |                   |                  | <b>1 249,43</b>       | <b>1 000,00</b>    | <b>249,43</b>    |
| <b>SA2</b>                    | <b>Saldo (2) Geldfluss aus der Investiven Gebarung (33 – 34)</b>                      |      |      |      |                   |                   |                  | <b>-1 249,43</b>      | <b>-1 000,00</b>   | <b>-249,43</b>   |
| <b>SA3</b>                    | <b>Saldo (3) Nettofinanzierungssaldo (Saldo 1 + Saldo 2)</b>                          |      |      |      |                   |                   |                  | <b>-381 294,28</b>    | <b>-390 200,00</b> | <b>8 905,72</b>  |
| <b>Finanzierungstätigkeit</b> |   |      |      |      |                   |                   |                  |                       |                    |                  |
| <b>SU 35</b>                  | <b>Summe Einzahlungen aus der Finanzierungstätigkeit</b>                              |      |      |      |                   |                   |                  | <b>0,00</b>           | <b>0,00</b>        | <b>0,00</b>      |
| 1/010000-346000               | Tilgung von Bank Darlehen   |      | 3614 | 65   |                   |                   |                  | 6 888,00              | 6 900,00           | -12,00           |
| <b>SU 36</b>                  | <b>Summe Auszahlungen aus der Finanzierungstätigkeit</b>                              |      |      |      |                   |                   |                  | <b>6 888,00</b>       | <b>6 900,00</b>    | <b>-12,00</b>    |
| <b>SA4</b>                    | <b>Saldo (4) Geldfluss aus der Finanzierungstätigkeit (35 – 36)</b>                   |      |      |      |                   |                   |                  | <b>-6 888,00</b>      | <b>-6 900,00</b>   | <b>12,00</b>     |
| <b>SA5</b>                    | <b>Saldo (5) Geldfluss aus der voranschlagswirksamen Gebarung (Saldo 3 + Saldo 4)</b> |      |      |      |                   |                   |                  | <b>-388 182,28</b>    | <b>-397 100,00</b> | <b>8 917,72</b>  |
| <b>015</b>                    | <b>Pressestelle, Amtsblatt und Öffentlichkeitsarbeit</b>                              |      |      |      |                   |                   |                  |                       |                    |                  |
| <b>015000</b>                 | <b>Pressest., Amtsblatt u. Öffentlichkeitsarbeit</b>                                  |      |      |      |                   |                   |                  |                       |                    |                  |
| <b>Operative Gebarung</b>     |   |      |      |      |                   |                   |                  |                       |                    |                  |
| 2/015000+816000               | Einnahmen von Inseraten<br>Gemeindezeitung  | 2114 | 3114 | 13   | 17 533,26         | 13 500,00         | 4 033,26         | 15 304,37             | 13 500,00          | 1 804,37         |
| 2/015000+816100               | Werbeabgabe   | 2114 | 3114 | 13   | 876,68            | 700,00            | 176,68           | 765,24                | 700,00             | 65,24            |
| <b>SU 21 / 31</b>             | <b>Summe Erträge / Einzahlungen operative Gebarung</b>                                |      |      |      | <b>18 409,94</b>  | <b>14 200,00</b>  | <b>4 209,94</b>  | <b>16 069,61</b>      | <b>14 200,00</b>   | <b>1 869,61</b>  |
| 1/015000-457000               | Gemeindezeitung-Amtsblatt   | 2221 | 3221 | 23   | 28 211,98         | 32 500,00         | -4 288,02        | 29 970,50             | 32 500,00          | -2 529,50        |
| 1/015000-723000               | Bürgerinformationen   | 2225 | 3225 | 24   | 2 085,17          | 500,00            | 1 585,17         | 1 781,05              | 500,00             | 1 281,05         |
| <b>SU 22 / 32</b>             | <b>Summe Aufwendungen / Auszahlungen operative Gebarung</b>                           |      |      |      | <b>30 297,15</b>  | <b>33 000,00</b>  | <b>-2 702,85</b> | <b>31 751,55</b>      | <b>33 000,00</b>   | <b>-1 248,45</b> |
| <b>SA 0 / SA 1</b>            | <b>(0) Nettoergebnis (21 - 22) / (1) Geldfluss operative Gebarung (31 – 32)</b>       |      |      |      | <b>-11 887,21</b> | <b>-18 800,00</b> | <b>6 912,79</b>  | <b>-15 681,94</b>     | <b>-18 800,00</b>  | <b>3 118,06</b>  |
| <b>SU 23</b>                  | <b>Summe Haushaltsrücklagen</b>   |      |      |      | <b>0,00</b>       | <b>0,00</b>       | <b>0,00</b>      | <b>0,00</b>           | <b>0,00</b>        | <b>0,00</b>      |
| <b>SA00</b>                   | <b>Nettoergebnis nach Zuw./Entn. Haushaltsrücklagen (Saldo 0 +/- SU23)</b>            |      |      |      | <b>-11 887,21</b> | <b>-18 800,00</b> | <b>6 912,79</b>  |                       |                    |                  |
| <b>Investive Gebarung</b>     |   |      |      |      |                   |                   |                  |                       |                    |                  |
| <b>SU 33</b>                  | <b>Summe Einzahlungen investive Gebarung</b>  |      |      |      |                   |                   |                  | <b>0,00</b>           | <b>0,00</b>        | <b>0,00</b>      |
| <b>SU 34</b>                  | <b>Summe Auszahlungen investive Gebarung</b>  |      |      |      |                   |                   |                  | <b>0,00</b>           | <b>0,00</b>        | <b>0,00</b>      |
| <b>SA2</b>                    | <b>Saldo (2) Geldfluss aus der Investiven Gebarung (33 – 34)</b>                      |      |      |      |                   |                   |                  | <b>0,00</b>           | <b>0,00</b>        | <b>0,00</b>      |
| <b>SA3</b>                    | <b>Saldo (3) Nettofinanzierungssaldo (Saldo 1 + Saldo 2)</b>                          |      |      |      |                   |                   |                  | <b>-15 681,94</b>     | <b>-18 800,00</b>  | <b>3 118,06</b>  |
| <b>Finanzierungstätigkeit</b> |   |      |      |      |                   |                   |                  |                       |                    |                  |
| <b>SU 35</b>                  | <b>Summe Einzahlungen aus der Finanzierungstätigkeit</b>                              |      |      |      |                   |                   |                  | <b>0,00</b>           | <b>0,00</b>        | <b>0,00</b>      |
| <b>SU 36</b>                  | <b>Summe Auszahlungen aus der Finanzierungstätigkeit</b>                              |      |      |      |                   |                   |                  | <b>0,00</b>           | <b>0,00</b>        | <b>0,00</b>      |
| <b>SA4</b>                    | <b>Saldo (4) Geldfluss aus der Finanzierungstätigkeit (35 – 36)</b>                   |      |      |      |                   |                   |                  | <b>0,00</b>           | <b>0,00</b>        | <b>0,00</b>      |
| <b>SA5</b>                    | <b>Saldo (5) Geldfluss aus der voranschlagswirksamen Gebarung (Saldo 3 + Saldo 4)</b> |      |      |      |                   |                   |                  | <b>-15 681,94</b>     | <b>-18 800,00</b>  | <b>3 118,06</b>  |

|                               |   | MVAG       |            |      | Ergebnisrechnung |                   |                  | Finanzierungsrechnung |                   |                  |
|-------------------------------|---|------------|------------|------|------------------|-------------------|------------------|-----------------------|-------------------|------------------|
|                               |   | MVAG<br>EH | MVAG<br>FH | VCQU | RA 2025          | VA 2025           | RA - VA          | RA 2025               | VA 2025           | RA - VA          |
| <b>019</b>                    | <b>Repräsentation</b>   |            |            |      |                  |                   |                  |                       |                   |                  |
| <b>019000</b>                 | <b>Repräsentationen</b>   |            |            |      |                  |                   |                  |                       |                   |                  |
| <b>Operative Gebarung</b>     |   |            |            |      |                  |                   |                  |                       |                   |                  |
| 2/019000+816200               | Kostenersätze BGM-Exkursion   | 2114       | 3114       | 13   |                  | 500,00            | -500,00          |                       | 500,00            | -500,00          |
| <b>SU 21 / 31</b>             | <b>Summe Erträge / Einzahlungen operative Gebarung</b>                                |            |            |      | <b>0,00</b>      | <b>500,00</b>     | <b>-500,00</b>   | <b>0,00</b>           | <b>500,00</b>     | <b>-500,00</b>   |
| 1/019000-723000               | Repräsentationsausgaben   | 2225       | 3225       | 24   | 784,64           | 2 000,00          | -1 215,36        | 784,64                | 2 000,00          | -1 215,36        |
| 1/019000-723100               | BGM-Exkursion   | 2225       | 3225       | 24   |                  | 500,00            | -500,00          |                       | 500,00            | -500,00          |
| 1/019000-723200               | Repräsentationsausgaben<br>Vizebürgermeister  | 2225       | 3225       | 24   | 96,89            | 400,00            | -303,11          | 596,89                | 400,00            | 196,89           |
| <b>SU 22 / 32</b>             | <b>Summe Aufwendungen / Auszahlungen operative Gebarung</b>                           |            |            |      | <b>881,53</b>    | <b>2 900,00</b>   | <b>-2 018,47</b> | <b>1 381,53</b>       | <b>2 900,00</b>   | <b>-1 518,47</b> |
| <b>SA 0 / SA 1</b>            | <b>(0) Nettoergebnis (21 - 22) / (1) Geldfluss operative Gebarung (31 - 32)</b>       |            |            |      | <b>-881,53</b>   | <b>-2 400,00</b>  | <b>1 518,47</b>  | <b>-1 381,53</b>      | <b>-2 400,00</b>  | <b>1 018,47</b>  |
| <b>SU 23</b>                  | <b>Summe Haushaltsrücklagen</b>   |            |            |      | <b>0,00</b>      | <b>0,00</b>       | <b>0,00</b>      | <b>0,00</b>           | <b>0,00</b>       | <b>0,00</b>      |
| <b>SA00</b>                   | <b>Nettoergebnis nach Zuw./Entn. Haushaltsrücklagen (Saldo 0 +/- SU23)</b>            |            |            |      | <b>-881,53</b>   | <b>-2 400,00</b>  | <b>1 518,47</b>  |                       |                   |                  |
| <b>Investive Gebarung</b>     |   |            |            |      |                  |                   |                  |                       |                   |                  |
| <b>SU 33</b>                  | <b>Summe Einzahlungen investive Gebarung</b>  |            |            |      |                  |                   |                  | <b>0,00</b>           | <b>0,00</b>       | <b>0,00</b>      |
| <b>SU 34</b>                  | <b>Summe Auszahlungen investive Gebarung</b>  |            |            |      |                  |                   |                  | <b>0,00</b>           | <b>0,00</b>       | <b>0,00</b>      |
| <b>SA2</b>                    | <b>Saldo (2) Geldfluss aus der Investiven Gebarung (33 - 34)</b>                      |            |            |      |                  |                   |                  | <b>0,00</b>           | <b>0,00</b>       | <b>0,00</b>      |
| <b>SA3</b>                    | <b>Saldo (3) Nettofinanzierungssaldo (Saldo 1 + Saldo 2)</b>                          |            |            |      |                  |                   |                  | <b>-1 381,53</b>      | <b>-2 400,00</b>  | <b>1 018,47</b>  |
| <b>Finanzierungstätigkeit</b> |   |            |            |      |                  |                   |                  |                       |                   |                  |
| <b>SU 35</b>                  | <b>Summe Einzahlungen aus der Finanzierungstätigkeit</b>                              |            |            |      |                  |                   |                  | <b>0,00</b>           | <b>0,00</b>       | <b>0,00</b>      |
| <b>SU 36</b>                  | <b>Summe Auszahlungen aus der Finanzierungstätigkeit</b>                              |            |            |      |                  |                   |                  | <b>0,00</b>           | <b>0,00</b>       | <b>0,00</b>      |
| <b>SA4</b>                    | <b>Saldo (4) Geldfluss aus der Finanzierungstätigkeit (35 - 36)</b>                   |            |            |      |                  |                   |                  | <b>0,00</b>           | <b>0,00</b>       | <b>0,00</b>      |
| <b>SA5</b>                    | <b>Saldo (5) Geldfluss aus der voranschlagswirksamen Gebarung (Saldo 3 + Saldo 4)</b> |            |            |      |                  |                   |                  | <b>-1 381,53</b>      | <b>-2 400,00</b>  | <b>1 018,47</b>  |
| <b>02</b>                     | <b>Hauptverwaltung</b>  |            |            |      |                  |                   |                  |                       |                   |                  |
| <b>020</b>                    | <b>Rechtsamt</b>  |            |            |      |                  |                   |                  |                       |                   |                  |
| <b>020000</b>                 | <b>Rechtsamt</b>  |            |            |      |                  |                   |                  |                       |                   |                  |
| <b>Operative Gebarung</b>     |   |            |            |      |                  |                   |                  |                       |                   |                  |
| 2/020000+816000               | Kostenersätze Einforderung bei Gericht  | 2114       | 3114       | 13   | 212,52           | 500,00            | -287,48          | 212,52                | 500,00            | -287,48          |
| <b>SU 21 / 31</b>             | <b>Summe Erträge / Einzahlungen operative Gebarung</b>                                |            |            |      | <b>212,52</b>    | <b>500,00</b>     | <b>-287,48</b>   | <b>212,52</b>         | <b>500,00</b>     | <b>-287,48</b>   |
| 1/020000-728000               | Anwalt-Exekutionsgebühren   | 2225       | 3225       | 24   | 10 015,62        | 15 500,00         | -5 484,38        | 10 015,62             | 15 500,00         | -5 484,38        |
| <b>SU 22 / 32</b>             | <b>Summe Aufwendungen / Auszahlungen operative Gebarung</b>                           |            |            |      | <b>10 015,62</b> | <b>15 500,00</b>  | <b>-5 484,38</b> | <b>10 015,62</b>      | <b>15 500,00</b>  | <b>-5 484,38</b> |
| <b>SA 0 / SA 1</b>            | <b>(0) Nettoergebnis (21 - 22) / (1) Geldfluss operative Gebarung (31 - 32)</b>       |            |            |      | <b>-9 803,10</b> | <b>-15 000,00</b> | <b>5 196,90</b>  | <b>-9 803,10</b>      | <b>-15 000,00</b> | <b>5 196,90</b>  |
| <b>SU 23</b>                  | <b>Summe Haushaltsrücklagen</b>   |            |            |      | <b>0,00</b>      | <b>0,00</b>       | <b>0,00</b>      | <b>0,00</b>           | <b>0,00</b>       | <b>0,00</b>      |
| <b>SA00</b>                   | <b>Nettoergebnis nach Zuw./Entn. Haushaltsrücklagen (Saldo 0 +/- SU23)</b>            |            |            |      | <b>-9 803,10</b> | <b>-15 000,00</b> | <b>5 196,90</b>  |                       |                   |                  |
| <b>Investive Gebarung</b>     |   |            |            |      |                  |                   |                  |                       |                   |                  |
| <b>SU 33</b>                  | <b>Summe Einzahlungen investive Gebarung</b>  |            |            |      |                  |                   |                  | <b>0,00</b>           | <b>0,00</b>       | <b>0,00</b>      |

|                               |   | MVAG |      |      | Ergebnisrechnung |               |                | Finanzierungsrechnung |                   |                 |
|-------------------------------|---|------|------|------|------------------|---------------|----------------|-----------------------|-------------------|-----------------|
|                               |   | EH   | FH   | VCQU | RA 2025          | VA 2025       | RA - VA        | RA 2025               | VA 2025           | RA - VA         |
| <b>SU 34</b>                  | <b>Summe Auszahlungen investive Gebarung</b>  |      |      |      |                  |               |                | <b>0,00</b>           | <b>0,00</b>       | <b>0,00</b>     |
| <b>SA2</b>                    | <b>Saldo (2) Geldfluss aus der Investiven Gebarung (33 – 34)</b>                      |      |      |      |                  |               |                | <b>0,00</b>           | <b>0,00</b>       | <b>0,00</b>     |
| <b>SA3</b>                    | <b>Saldo (3) Nettofinanzierungssaldo (Saldo 1 + Saldo 2)</b>                          |      |      |      |                  |               |                | <b>-9 803,10</b>      | <b>-15 000,00</b> | <b>5 196,90</b> |
| <b>Finanzierungstätigkeit</b> |   |      |      |      |                  |               |                |                       |                   |                 |
| <b>SU 35</b>                  | <b>Summe Einzahlungen aus der Finanzierungstätigkeit</b>                              |      |      |      |                  |               |                | <b>0,00</b>           | <b>0,00</b>       | <b>0,00</b>     |
| <b>SU 36</b>                  | <b>Summe Auszahlungen aus der Finanzierungstätigkeit</b>                              |      |      |      |                  |               |                | <b>0,00</b>           | <b>0,00</b>       | <b>0,00</b>     |
| <b>SA4</b>                    | <b>Saldo (4) Geldfluss aus der Finanzierungstätigkeit (35 – 36)</b>                   |      |      |      |                  |               |                | <b>0,00</b>           | <b>0,00</b>       | <b>0,00</b>     |
| <b>SA5</b>                    | <b>Saldo (5) Geldfluss aus der voranschlagswirksamen Gebarung (Saldo 3 + Saldo 4)</b> |      |      |      |                  |               |                | <b>-9 803,10</b>      | <b>-15 000,00</b> | <b>5 196,90</b> |
| <b>021</b>                    | <b>Statistisches Amt</b>  |      |      |      |                  |               |                |                       |                   |                 |
| <b>021000</b>                 | <b>Statistisches Amt</b>  |      |      |      |                  |               |                |                       |                   |                 |
| <b>Operative Gebarung</b>     |   |      |      |      |                  |               |                |                       |                   |                 |
| 2/021000+816000               | Ersatz für statistische Erhebungen  | 2114 | 3114 | 13   | 62,92            | 100,00        | -37,08         | 62,92                 | 100,00            | -37,08          |
| <b>SU 21 / 31</b>             | <b>Summe Erträge / Einzahlungen operative Gebarung</b>                                |      |      |      | <b>62,92</b>     | <b>100,00</b> | <b>-37,08</b>  | <b>62,92</b>          | <b>100,00</b>     | <b>-37,08</b>   |
| 1/021000-728000               | statistische Erhebungen   | 2225 | 3225 | 24   |                  | 100,00        | -100,00        |                       | 100,00            | -100,00         |
| <b>SU 22 / 32</b>             | <b>Summe Aufwendungen / Auszahlungen operative Gebarung</b>                           |      |      |      | <b>0,00</b>      | <b>100,00</b> | <b>-100,00</b> | <b>0,00</b>           | <b>100,00</b>     | <b>-100,00</b>  |
| <b>SA 0 / SA 1</b>            | <b>(0) Nettoergebnis (21 - 22) / (1) Geldfluss operative Gebarung (31 – 32)</b>       |      |      |      | <b>62,92</b>     | <b>0,00</b>   | <b>62,92</b>   | <b>62,92</b>          | <b>0,00</b>       | <b>62,92</b>    |
| <b>SU 23</b>                  | <b>Summe Haushaltsrücklagen</b>   |      |      |      | <b>0,00</b>      | <b>0,00</b>   | <b>0,00</b>    | <b>0,00</b>           | <b>0,00</b>       | <b>0,00</b>     |
| <b>SA00</b>                   | <b>Nettoergebnis nach Zuw./Entn. Haushaltsrücklagen (Saldo 0 +/- SU23)</b>            |      |      |      | <b>62,92</b>     | <b>0,00</b>   | <b>62,92</b>   |                       |                   |                 |
| <b>Investive Gebarung</b>     |   |      |      |      |                  |               |                |                       |                   |                 |
| <b>SU 33</b>                  | <b>Summe Einzahlungen investive Gebarung</b>  |      |      |      |                  |               |                | <b>0,00</b>           | <b>0,00</b>       | <b>0,00</b>     |
| <b>SU 34</b>                  | <b>Summe Auszahlungen investive Gebarung</b>  |      |      |      |                  |               |                | <b>0,00</b>           | <b>0,00</b>       | <b>0,00</b>     |
| <b>SA2</b>                    | <b>Saldo (2) Geldfluss aus der Investiven Gebarung (33 – 34)</b>                      |      |      |      |                  |               |                | <b>0,00</b>           | <b>0,00</b>       | <b>0,00</b>     |
| <b>SA3</b>                    | <b>Saldo (3) Nettofinanzierungssaldo (Saldo 1 + Saldo 2)</b>                          |      |      |      |                  |               |                | <b>62,92</b>          | <b>0,00</b>       | <b>62,92</b>    |
| <b>Finanzierungstätigkeit</b> |   |      |      |      |                  |               |                |                       |                   |                 |
| <b>SU 35</b>                  | <b>Summe Einzahlungen aus der Finanzierungstätigkeit</b>                              |      |      |      |                  |               |                | <b>0,00</b>           | <b>0,00</b>       | <b>0,00</b>     |
| <b>SU 36</b>                  | <b>Summe Auszahlungen aus der Finanzierungstätigkeit</b>                              |      |      |      |                  |               |                | <b>0,00</b>           | <b>0,00</b>       | <b>0,00</b>     |
| <b>SA4</b>                    | <b>Saldo (4) Geldfluss aus der Finanzierungstätigkeit (35 – 36)</b>                   |      |      |      |                  |               |                | <b>0,00</b>           | <b>0,00</b>       | <b>0,00</b>     |
| <b>SA5</b>                    | <b>Saldo (5) Geldfluss aus der voranschlagswirksamen Gebarung (Saldo 3 + Saldo 4)</b> |      |      |      |                  |               |                | <b>62,92</b>          | <b>0,00</b>       | <b>62,92</b>    |
| <b>023</b>                    | <b>Einwohneramt</b>   |      |      |      |                  |               |                |                       |                   |                 |
| <b>023000</b>                 | <b>Einwohner-(Melde)amt</b>   |      |      |      |                  |               |                |                       |                   |                 |
| <b>Operative Gebarung</b>     |   |      |      |      |                  |               |                |                       |                   |                 |
| <b>SU 21 / 31</b>             | <b>Summe Erträge / Einzahlungen operative Gebarung</b>                                |      |      |      | <b>0,00</b>      | <b>0,00</b>   | <b>0,00</b>    | <b>0,00</b>           | <b>0,00</b>       | <b>0,00</b>     |
| 1/023000-510000               | Geldbezüge der VB der Verwaltung  | 2211 | 3211 | 20   | 25 534,82        | 26 000,00     | -465,18        | 25 534,82             | 26 000,00         | -465,18         |
| 1/023000-565000               | Mehrleistungsvergütungen  | 2211 | 3211 | 20   | 657,03           | 900,00        | -242,97        | 657,03                | 900,00            | -242,97         |
| 1/023000-569000               | sonstige Nebengebühren  | 2211 | 3211 | 20   | 720,24           | 1 400,00      | -679,76        | 720,24                | 1 400,00          | -679,76         |
| 1/023000-580000               | DGB für Familienbeihilfen   | 2212 | 3212 | 20   | 991,31           | 1 100,00      | -108,69        | 991,31                | 1 100,00          | -108,69         |

|                               |   | MVAG |      |      | Ergebnisrechnung  |                   |                  | Finanzierungsrechnung |                   |                  |
|-------------------------------|---|------|------|------|-------------------|-------------------|------------------|-----------------------|-------------------|------------------|
|                               |   | EH   | FH   | VCQU | RA 2025           | VA 2025           | RA - VA          | RA 2025               | VA 2025           | RA - VA          |
| 1/023000-582000               | sonst. DGB zur sozialen Sicherheit  | 2212 | 3212 | 20   | 5 346,17          | 5 600,00          | -253,83          | 5 346,17              | 5 600,00          | -253,83          |
| 1/023000-582100               | MV-Kasse  | 2212 | 3212 | 20   | 387,04            | 400,00            | -12,96           | 387,04                | 400,00            | -12,96           |
| 1/023000-591000               | Dotierung von Rückstellungen für Abfertigungen  | 2214 |      |      |                   | 700,00            | -700,00          |                       |                   |                  |
| 1/023000-592000               | Dotierung von Rückstellungen für Jubiläumswendungen                                   | 2214 |      |      | 149,14            | 600,00            | -450,86          |                       |                   |                  |
| 1/023000-724000               | Reisegebühren   | 2225 | 3225 | 24   | 93,43             | 200,00            | -106,57          | 93,43                 | 200,00            | -106,57          |
| <b>SU 22 / 32</b>             | <b>Summe Aufwendungen / Auszahlungen operative Gebarung</b>                           |      |      |      | <b>33 879,18</b>  | <b>36 900,00</b>  | <b>-3 020,82</b> | <b>33 730,04</b>      | <b>35 600,00</b>  | <b>-1 869,96</b> |
| <b>SA 0 / SA 1</b>            | <b>(0) Nettoergebnis (21 - 22) / (1) Geldfluss operative Gebarung (31 - 32)</b>       |      |      |      | <b>-33 879,18</b> | <b>-36 900,00</b> | <b>3 020,82</b>  | <b>-33 730,04</b>     | <b>-35 600,00</b> | <b>1 869,96</b>  |
| <b>SU 23</b>                  | <b>Summe Haushaltsrücklagen</b>   |      |      |      | <b>0,00</b>       | <b>0,00</b>       | <b>0,00</b>      | <b>0,00</b>           | <b>0,00</b>       | <b>0,00</b>      |
| <b>SA00</b>                   | <b>Nettoergebnis nach Zuw./Entn. Haushaltsrücklagen (Saldo 0 +/- SU23)</b>            |      |      |      | <b>-33 879,18</b> | <b>-36 900,00</b> | <b>3 020,82</b>  |                       |                   |                  |
| <b>Investive Gebarung</b>     |   |      |      |      |                   |                   |                  |                       |                   |                  |
| <b>SU 33</b>                  | <b>Summe Einzahlungen investive Gebarung</b>  |      |      |      |                   |                   |                  | <b>0,00</b>           | <b>0,00</b>       | <b>0,00</b>      |
| <b>SU 34</b>                  | <b>Summe Auszahlungen investive Gebarung</b>  |      |      |      |                   |                   |                  | <b>0,00</b>           | <b>0,00</b>       | <b>0,00</b>      |
| <b>SA2</b>                    | <b>Saldo (2) Geldfluss aus der Investiven Gebarung (33 - 34)</b>                      |      |      |      |                   |                   |                  | <b>0,00</b>           | <b>0,00</b>       | <b>0,00</b>      |
| <b>SA3</b>                    | <b>Saldo (3) Nettofinanzierungssaldo (Saldo 1 + Saldo 2)</b>                          |      |      |      |                   |                   |                  | <b>-33 730,04</b>     | <b>-35 600,00</b> | <b>1 869,96</b>  |
| <b>Finanzierungstätigkeit</b> |   |      |      |      |                   |                   |                  |                       |                   |                  |
| <b>SU 35</b>                  | <b>Summe Einzahlungen aus der Finanzierungstätigkeit</b>                              |      |      |      |                   |                   |                  | <b>0,00</b>           | <b>0,00</b>       | <b>0,00</b>      |
| <b>SU 36</b>                  | <b>Summe Auszahlungen aus der Finanzierungstätigkeit</b>                              |      |      |      |                   |                   |                  | <b>0,00</b>           | <b>0,00</b>       | <b>0,00</b>      |
| <b>SA4</b>                    | <b>Saldo (4) Geldfluss aus der Finanzierungstätigkeit (35 - 36)</b>                   |      |      |      |                   |                   |                  | <b>0,00</b>           | <b>0,00</b>       | <b>0,00</b>      |
| <b>SA5</b>                    | <b>Saldo (5) Geldfluss aus der voranschlagswirksamen Gebarung (Saldo 3 + Saldo 4)</b> |      |      |      |                   |                   |                  | <b>-33 730,04</b>     | <b>-35 600,00</b> | <b>1 869,96</b>  |
| <b>024</b>                    | <b>Wahlamt</b>  |      |      |      |                   |                   |                  |                       |                   |                  |
| <b>024000</b>                 | <b>Wahlangelegenheiten</b>  |      |      |      |                   |                   |                  |                       |                   |                  |
| <b>Operative Gebarung</b>     |   |      |      |      |                   |                   |                  |                       |                   |                  |
| 2/024000+816000               | Kostenbeiträge für Wahlen   | 2114 | 3114 | 13   | 4 452,50          | 3 000,00          | 1 452,50         | 4 452,50              | 3 000,00          | 1 452,50         |
| <b>SU 21 / 31</b>             | <b>Summe Erträge / Einzahlungen operative Gebarung</b>                                |      |      |      | <b>4 452,50</b>   | <b>3 000,00</b>   | <b>1 452,50</b>  | <b>4 452,50</b>       | <b>3 000,00</b>   | <b>1 452,50</b>  |
| 1/024000-728000               | Kosten der Wahlen   | 2225 | 3225 | 24   | 9 610,24          | 9 500,00          | 110,24           | 9 764,17              | 9 500,00          | 264,17           |
| <b>SU 22 / 32</b>             | <b>Summe Aufwendungen / Auszahlungen operative Gebarung</b>                           |      |      |      | <b>9 610,24</b>   | <b>9 500,00</b>   | <b>110,24</b>    | <b>9 764,17</b>       | <b>9 500,00</b>   | <b>264,17</b>    |
| <b>SA 0 / SA 1</b>            | <b>(0) Nettoergebnis (21 - 22) / (1) Geldfluss operative Gebarung (31 - 32)</b>       |      |      |      | <b>-5 157,74</b>  | <b>-6 500,00</b>  | <b>1 342,26</b>  | <b>-5 311,67</b>      | <b>-6 500,00</b>  | <b>1 188,33</b>  |
| <b>SU 23</b>                  | <b>Summe Haushaltsrücklagen</b>   |      |      |      | <b>0,00</b>       | <b>0,00</b>       | <b>0,00</b>      | <b>0,00</b>           | <b>0,00</b>       | <b>0,00</b>      |
| <b>SA00</b>                   | <b>Nettoergebnis nach Zuw./Entn. Haushaltsrücklagen (Saldo 0 +/- SU23)</b>            |      |      |      | <b>-5 157,74</b>  | <b>-6 500,00</b>  | <b>1 342,26</b>  |                       |                   |                  |
| <b>Investive Gebarung</b>     |   |      |      |      |                   |                   |                  |                       |                   |                  |
| <b>SU 33</b>                  | <b>Summe Einzahlungen investive Gebarung</b>  |      |      |      |                   |                   |                  | <b>0,00</b>           | <b>0,00</b>       | <b>0,00</b>      |
| <b>SU 34</b>                  | <b>Summe Auszahlungen investive Gebarung</b>  |      |      |      |                   |                   |                  | <b>0,00</b>           | <b>0,00</b>       | <b>0,00</b>      |
| <b>SA2</b>                    | <b>Saldo (2) Geldfluss aus der Investiven Gebarung (33 - 34)</b>                      |      |      |      |                   |                   |                  | <b>0,00</b>           | <b>0,00</b>       | <b>0,00</b>      |
| <b>SA3</b>                    | <b>Saldo (3) Nettofinanzierungssaldo (Saldo 1 + Saldo 2)</b>                          |      |      |      |                   |                   |                  | <b>-5 311,67</b>      | <b>-6 500,00</b>  | <b>1 188,33</b>  |

|  |  | MVAG | MVAG | VCQU | Ergebnisrechnung |            |         | Finanzierungsrechnung |            |          |
|--|--|------|------|------|------------------|------------|---------|-----------------------|------------|----------|
|  |  | EH   | FH   |      | RA 2025          | VA 2025    | RA - VA | RA 2025               | VA 2025    | RA - VA  |
| <b>Finanzierungstätigkeit</b>            |  |      |      |      |                  |            |         |                       |            |          |
| SU 35                                    | Summe Einzahlungen aus der Finanzierungstätigkeit                              |      |      |      |                  |            |         | 0,00                  | 0,00       | 0,00     |
| SU 36                                    | Summe Auszahlungen aus der Finanzierungstätigkeit                              |      |      |      |                  |            |         | 0,00                  | 0,00       | 0,00     |
| SA4                                      | Saldo (4) Geldfluss aus der Finanzierungstätigkeit (35 – 36)                   |      |      |      |                  |            |         | 0,00                  | 0,00       | 0,00     |
| SA5                                      | Saldo (5) Geldfluss aus der voranschlagswirksamen Gebarung (Saldo 3 + Saldo 4) |      |      |      |                  |            |         | -5 311,67             | -6 500,00  | 1 188,33 |
| <b>025 Staatsbürgerschaft</b>            |  |      |      |      |                  |            |         |                       |            |          |
| <b>025000 Staatsbürgerschaftsevidenz</b> |  |      |      |      |                  |            |         |                       |            |          |
| <b>Operative Gebarung</b>                |  |      |      |      |                  |            |         |                       |            |          |
| SU 21 / 31                               | Summe Erträge / Einzahlungen operative Gebarung                                |      |      |      | 0,00             | 0,00       | 0,00    | 0,00                  | 0,00       | 0,00     |
| 1/025000-729000                          | Standesamt-, Staatsbürgersch.B. (Führung GDE Gablitz)                          | 2225 | 3225 | 24   | 21 999,90        | 22 000,00  | -0,10   | 21 999,90             | 22 000,00  | -0,10    |
| SU 22 / 32                               | Summe Aufwendungen / Auszahlungen operative Gebarung                           |      |      |      | 21 999,90        | 22 000,00  | -0,10   | 21 999,90             | 22 000,00  | -0,10    |
| SA 0 / SA 1                              | (0) Nettoergebnis (21 - 22) / (1) Geldfluss operative Gebarung (31 – 32)       |      |      |      | -21 999,90       | -22 000,00 | 0,10    | -21 999,90            | -22 000,00 | 0,10     |
| SU 23                                    | Summe Haushaltsrücklagen   |      |      |      | 0,00             | 0,00       | 0,00    | 0,00                  | 0,00       | 0,00     |
| SA00                                     | Nettoergebnis nach Zuw./Entn. Haushaltsrücklagen (Saldo 0 +/- SU23)            |      |      |      | -21 999,90       | -22 000,00 | 0,10    |                       |            |          |
| <b>Investive Gebarung</b>                |  |      |      |      |                  |            |         |                       |            |          |
| SU 33                                    | Summe Einzahlungen investive Gebarung  |      |      |      |                  |            |         | 0,00                  | 0,00       | 0,00     |
| SU 34                                    | Summe Auszahlungen investive Gebarung  |      |      |      |                  |            |         | 0,00                  | 0,00       | 0,00     |
| SA2                                      | Saldo (2) Geldfluss aus der Investiven Gebarung (33 – 34)                      |      |      |      |                  |            |         | 0,00                  | 0,00       | 0,00     |
| SA3                                      | Saldo (3) Nettofinanzierungssaldo (Saldo 1 + Saldo 2)                          |      |      |      |                  |            |         | -21 999,90            | -22 000,00 | 0,10     |
| <b>Finanzierungstätigkeit</b>            |  |      |      |      |                  |            |         |                       |            |          |
| SU 35                                    | Summe Einzahlungen aus der Finanzierungstätigkeit                              |      |      |      |                  |            |         | 0,00                  | 0,00       | 0,00     |
| SU 36                                    | Summe Auszahlungen aus der Finanzierungstätigkeit                              |      |      |      |                  |            |         | 0,00                  | 0,00       | 0,00     |
| SA4                                      | Saldo (4) Geldfluss aus der Finanzierungstätigkeit (35 – 36)                   |      |      |      |                  |            |         | 0,00                  | 0,00       | 0,00     |
| SA5                                      | Saldo (5) Geldfluss aus der voranschlagswirksamen Gebarung (Saldo 3 + Saldo 4) |      |      |      |                  |            |         | -21 999,90            | -22 000,00 | 0,10     |
| <b>029 Amtsgebäude</b>                   |  |      |      |      |                  |            |         |                       |            |          |
| <b>029000 Amtsgebäude</b>                |  |      |      |      |                  |            |         |                       |            |          |
| <b>Operative Gebarung</b>                |  |      |      |      |                  |            |         |                       |            |          |
| 2/029000+861200                          | Zinsen Ersätze   | 2121 | 3121 | 15   | 2 327,50         | 2 300,00   | 27,50   | 2 327,50              | 2 300,00   | 27,50    |
| SU 21 / 31                               | Summe Erträge / Einzahlungen operative Gebarung                                |      |      |      | 2 327,50         | 2 300,00   | 27,50   | 2 327,50              | 2 300,00   | 27,50    |
| 1/029000-650000                          | Zinsen   | 2241 | 3241 | 25   | 22 141,54        | 21 600,00  | 541,54  | 22 141,54             | 21 600,00  | 541,54   |
| 1/029000-680000                          | Planmäßige Abschreibung  | 2226 |      |      | 6 875,63         | 6 900,00   | -24,37  |                       |            |          |
| SU 22 / 32                               | Summe Aufwendungen / Auszahlungen operative Gebarung                           |      |      |      | 29 017,17        | 28 500,00  | 517,17  | 22 141,54             | 21 600,00  | 541,54   |
| SA 0 / SA 1                              | (0) Nettoergebnis (21 - 22) / (1) Geldfluss operative Gebarung (31 – 32)       |      |      |      | -26 689,67       | -26 200,00 | -489,67 | -19 814,04            | -19 300,00 | -514,04  |
| SU 23                                    | Summe Haushaltsrücklagen   |      |      |      | 0,00             | 0,00       | 0,00    | 0,00                  | 0,00       | 0,00     |
| SA00                                     | Nettoergebnis nach Zuw./Entn. Haushaltsrücklagen (Saldo 0 +/- SU23)            |      |      |      | -26 689,67       | -26 200,00 | -489,67 |                       |            |          |

|  |  | MVAG | MVAG | VCQU | Ergebnisrechnung |           |           | Finanzierungsrechnung |             |           |
|--|--|------|------|------|------------------|-----------|-----------|-----------------------|-------------|-----------|
|  |  | EH   | FH   |      | RA 2025          | VA 2025   | RA - VA   | RA 2025               | VA 2025     | RA - VA   |
| <b>Investive Gebarung</b>                      |  |      |      |      |                  |           |           |                       |             |           |
| SU 33  | Summe Einzahlungen investive Gebarung  |      |      |      |                  |           |           | 0,00                  | 0,00        | 0,00      |
| SU 34  | Summe Auszahlungen investive Gebarung  |      |      |      |                  |           |           | 0,00                  | 0,00        | 0,00      |
| SA2  | Saldo (2) Geldfluss aus der Investiven Gebarung (33 – 34)                      |      |      |      |                  |           |           | 0,00                  | 0,00        | 0,00      |
| SA3  | Saldo (3) Nettofinanzierungssaldo (Saldo 1 + Saldo 2)                          |      |      |      |                  |           |           | -19 814,04            | -19 300,00  | -514,04   |
| <b>Finanzierungstätigkeit</b>                  |  |      |      |      |                  |           |           |                       |             |           |
| SU 35  | Summe Einzahlungen aus der Finanzierungstätigkeit                              |      |      |      |                  |           |           | 0,00                  | 0,00        | 0,00      |
| 1/029000-346000                                | Tilgung von Bank-Darlehen  |      | 3614 | 65   |                  |           |           | 141 335,62            | 141 300,00  | 35,62     |
| SU 36  | Summe Auszahlungen aus der Finanzierungstätigkeit                              |      |      |      |                  |           |           | 141 335,62            | 141 300,00  | 35,62     |
| SA4  | Saldo (4) Geldfluss aus der Finanzierungstätigkeit (35 – 36)                   |      |      |      |                  |           |           | -141 335,62           | -141 300,00 | -35,62    |
| SA5  | Saldo (5) Geldfluss aus der voranschlagswirksamen Gebarung (Saldo 3 + Saldo 4) |      |      |      |                  |           |           | -161 149,66           | -160 600,00 | -549,66   |
| <b>03 Bauverwaltung</b>                        |  |      |      |      |                  |           |           |                       |             |           |
| <b>031 Amt für Raumordnung und Raumplanung</b> |  |      |      |      |                  |           |           |                       |             |           |
| <b>031000 Raumordnung und Raumplanung</b>      |  |      |      |      |                  |           |           |                       |             |           |
| <b>Operative Gebarung</b>                      |  |      |      |      |                  |           |           |                       |             |           |
| SU 21 / 31                                     | Summe Erträge / Einzahlungen operative Gebarung                                |      |      |      | 0,00             | 0,00      | 0,00      | 0,00                  | 0,00        | 0,00      |
| 1/031000-728000                                | Ortsplanung  |      | 2225 | 3225 | 24               |           |           | 5 000,00              | -5 000,00   | 3 788,20  |
| SU 22 / 32                                     | Summe Aufwendungen / Auszahlungen operative Gebarung                           |      |      |      | 0,00             | 5 000,00  | -5 000,00 | 3 788,20              | 5 000,00    | -1 211,80 |
| SA 0 / SA 1                                    | (0) Nettoergebnis (21 - 22) / (1) Geldfluss operative Gebarung (31 – 32)       |      |      |      | 0,00             | -5 000,00 | 5 000,00  | -3 788,20             | -5 000,00   | 1 211,80  |
| SU 23  | Summe Haushaltsrücklagen   |      |      |      | 0,00             | 0,00      | 0,00      | 0,00                  | 0,00        | 0,00      |
| SA00   | Nettoergebnis nach Zuw./Entn. Haushaltsrücklagen (Saldo 0 +/- SU23)            |      |      |      | 0,00             | -5 000,00 | 5 000,00  |                       |             |           |
| <b>Investive Gebarung</b>                      |  |      |      |      |                  |           |           |                       |             |           |
| SU 33  | Summe Einzahlungen investive Gebarung  |      |      |      |                  |           |           | 0,00                  | 0,00        | 0,00      |
| SU 34  | Summe Auszahlungen investive Gebarung  |      |      |      |                  |           |           | 0,00                  | 0,00        | 0,00      |
| SA2  | Saldo (2) Geldfluss aus der Investiven Gebarung (33 – 34)                      |      |      |      |                  |           |           | 0,00                  | 0,00        | 0,00      |
| SA3  | Saldo (3) Nettofinanzierungssaldo (Saldo 1 + Saldo 2)                          |      |      |      |                  |           |           | -3 788,20             | -5 000,00   | 1 211,80  |
| <b>Finanzierungstätigkeit</b>                  |  |      |      |      |                  |           |           |                       |             |           |
| SU 35  | Summe Einzahlungen aus der Finanzierungstätigkeit                              |      |      |      |                  |           |           | 0,00                  | 0,00        | 0,00      |
| SU 36  | Summe Auszahlungen aus der Finanzierungstätigkeit                              |      |      |      |                  |           |           | 0,00                  | 0,00        | 0,00      |
| SA4  | Saldo (4) Geldfluss aus der Finanzierungstätigkeit (35 – 36)                   |      |      |      |                  |           |           | 0,00                  | 0,00        | 0,00      |
| SA5  | Saldo (5) Geldfluss aus der voranschlagswirksamen Gebarung (Saldo 3 + Saldo 4) |      |      |      |                  |           |           | -3 788,20             | -5 000,00   | 1 211,80  |

|                               |   | MVAG | MVAG | VCQU | Ergebnisrechnung  |                   |               | Finanzierungsrechnung |                   |               |       |
|-------------------------------|---|------|------|------|-------------------|-------------------|---------------|-----------------------|-------------------|---------------|-------|
|                               |   | EH   | FH   |      | RA 2025           | VA 2025           | RA - VA       | RA 2025               | VA 2025           | RA - VA       |       |
| <b>04</b>                     | <b>Sonderämter</b>  |      |      |      |                   |                   |               |                       |                   |               |       |
| <b>049</b>                    | <b>Sonstige Einrichtungen</b>   |      |      |      |                   |                   |               |                       |                   |               |       |
| <b>049000</b>                 | <b>Sonderämter</b>  |      |      |      |                   |                   |               |                       |                   |               |       |
| <b>Operative Gebarung</b>     |   |      |      |      |                   |                   |               |                       |                   |               |       |
| <b>SU 21 / 31</b>             | <b>Summe Erträge / Einzahlungen operative Gebarung</b>                                |      |      |      | <b>0,00</b>       | <b>0,00</b>       | <b>0,00</b>   | <b>0,00</b>           | <b>0,00</b>       | <b>0,00</b>   |       |
| 1/049000-680000               | Planmäßige Abschreibung   |      | 2226 |      | 3 287,89          | 3 300,00          | -12,11        |                       |                   |               |       |
| <b>SU 22 / 32</b>             | <b>Summe Aufwendungen / Auszahlungen operative Gebarung</b>                           |      |      |      | <b>3 287,89</b>   | <b>3 300,00</b>   | <b>-12,11</b> | <b>0,00</b>           | <b>0,00</b>       | <b>0,00</b>   |       |
| <b>SA 0 / SA 1</b>            | <b>(0) Nettoergebnis (21 - 22) / (1) Geldfluss operative Gebarung (31 - 32)</b>       |      |      |      | <b>-3 287,89</b>  | <b>-3 300,00</b>  | <b>12,11</b>  | <b>0,00</b>           | <b>0,00</b>       | <b>0,00</b>   |       |
| <b>SU 23</b>                  | <b>Summe Haushaltsrücklagen</b>   |      |      |      | <b>0,00</b>       | <b>0,00</b>       | <b>0,00</b>   | <b>0,00</b>           | <b>0,00</b>       | <b>0,00</b>   |       |
| <b>SA00</b>                   | <b>Nettoergebnis nach Zuw./Entn. Haushaltsrücklagen (Saldo 0 +/- SU23)</b>            |      |      |      | <b>-3 287,89</b>  | <b>-3 300,00</b>  | <b>12,11</b>  |                       |                   |               |       |
| <b>Investive Gebarung</b>     |   |      |      |      |                   |                   |               |                       |                   |               |       |
| <b>SU 33</b>                  | <b>Summe Einzahlungen investive Gebarung</b>  |      |      |      |                   |                   |               | <b>0,00</b>           | <b>0,00</b>       | <b>0,00</b>   |       |
| <b>SU 34</b>                  | <b>Summe Auszahlungen investive Gebarung</b>  |      |      |      |                   |                   |               | <b>0,00</b>           | <b>0,00</b>       | <b>0,00</b>   |       |
| <b>SA2</b>                    | <b>Saldo (2) Geldfluss aus der Investiven Gebarung (33 - 34)</b>                      |      |      |      |                   |                   |               | <b>0,00</b>           | <b>0,00</b>       | <b>0,00</b>   |       |
| <b>SA3</b>                    | <b>Saldo (3) Nettofinanzierungssaldo (Saldo 1 + Saldo 2)</b>                          |      |      |      |                   |                   |               | <b>0,00</b>           | <b>0,00</b>       | <b>0,00</b>   |       |
| <b>Finanzierungstätigkeit</b> |   |      |      |      |                   |                   |               |                       |                   |               |       |
| <b>SU 35</b>                  | <b>Summe Einzahlungen aus der Finanzierungstätigkeit</b>                              |      |      |      |                   |                   |               | <b>0,00</b>           | <b>0,00</b>       | <b>0,00</b>   |       |
| <b>SU 36</b>                  | <b>Summe Auszahlungen aus der Finanzierungstätigkeit</b>                              |      |      |      |                   |                   |               | <b>0,00</b>           | <b>0,00</b>       | <b>0,00</b>   |       |
| <b>SA4</b>                    | <b>Saldo (4) Geldfluss aus der Finanzierungstätigkeit (35 - 36)</b>                   |      |      |      |                   |                   |               | <b>0,00</b>           | <b>0,00</b>       | <b>0,00</b>   |       |
| <b>SA5</b>                    | <b>Saldo (5) Geldfluss aus der voranschlagswirksamen Gebarung (Saldo 3 + Saldo 4)</b> |      |      |      |                   |                   |               | <b>0,00</b>           | <b>0,00</b>       | <b>0,00</b>   |       |
| <b>06</b>                     | <b>Sonstige Maßnahmen</b>   |      |      |      |                   |                   |               |                       |                   |               |       |
| <b>060</b>                    | <b>Beiträge an Verbände, Vereine oder sonstige Organisationen</b>                     |      |      |      |                   |                   |               |                       |                   |               |       |
| <b>060000</b>                 | <b>Beiträge an Verbände, Vereine und sonstige Organisationen</b>                      |      |      |      |                   |                   |               |                       |                   |               |       |
| <b>Operative Gebarung</b>     |   |      |      |      |                   |                   |               |                       |                   |               |       |
| <b>SU 21 / 31</b>             | <b>Summe Erträge / Einzahlungen operative Gebarung</b>                                |      |      |      | <b>0,00</b>       | <b>0,00</b>       | <b>0,00</b>   | <b>0,00</b>           | <b>0,00</b>       | <b>0,00</b>   |       |
| 1/060000-726000               | Beiträge an Verbände und Vereine<br>(Gem.VV.)   |      | 2225 | 3225 | 24                | 29 971,86         | 29 900,00     | 71,86                 | 29 971,86         | 29 900,00     | 71,86 |
| <b>SU 22 / 32</b>             | <b>Summe Aufwendungen / Auszahlungen operative Gebarung</b>                           |      |      |      | <b>29 971,86</b>  | <b>29 900,00</b>  | <b>71,86</b>  | <b>29 971,86</b>      | <b>29 900,00</b>  | <b>71,86</b>  |       |
| <b>SA 0 / SA 1</b>            | <b>(0) Nettoergebnis (21 - 22) / (1) Geldfluss operative Gebarung (31 - 32)</b>       |      |      |      | <b>-29 971,86</b> | <b>-29 900,00</b> | <b>-71,86</b> | <b>-29 971,86</b>     | <b>-29 900,00</b> | <b>-71,86</b> |       |
| <b>SU 23</b>                  | <b>Summe Haushaltsrücklagen</b>   |      |      |      | <b>0,00</b>       | <b>0,00</b>       | <b>0,00</b>   | <b>0,00</b>           | <b>0,00</b>       | <b>0,00</b>   |       |
| <b>SA00</b>                   | <b>Nettoergebnis nach Zuw./Entn. Haushaltsrücklagen (Saldo 0 +/- SU23)</b>            |      |      |      | <b>-29 971,86</b> | <b>-29 900,00</b> | <b>-71,86</b> |                       |                   |               |       |
| <b>Investive Gebarung</b>     |   |      |      |      |                   |                   |               |                       |                   |               |       |
| <b>SU 33</b>                  | <b>Summe Einzahlungen investive Gebarung</b>  |      |      |      |                   |                   |               | <b>0,00</b>           | <b>0,00</b>       | <b>0,00</b>   |       |
| <b>SU 34</b>                  | <b>Summe Auszahlungen investive Gebarung</b>  |      |      |      |                   |                   |               | <b>0,00</b>           | <b>0,00</b>       | <b>0,00</b>   |       |
| <b>SA2</b>                    | <b>Saldo (2) Geldfluss aus der Investiven Gebarung (33 - 34)</b>                      |      |      |      |                   |                   |               | <b>0,00</b>           | <b>0,00</b>       | <b>0,00</b>   |       |

|  |   | MVAG | MVAG | VCQU | Ergebnisrechnung  |                   |                  | Finanzierungsrechnung |                   |                  |
|--|---|------|------|------|-------------------|-------------------|------------------|-----------------------|-------------------|------------------|
|  |   | EH   | FH   |      | RA 2025           | VA 2025           | RA - VA          | RA 2025               | VA 2025           | RA - VA          |
| <b>SA3</b>                             | <b>Saldo (3) Nettofinanzierungssaldo (Saldo 1 + Saldo 2)</b>                          |      |      |      |                   |                   |                  | <b>-29 971,86</b>     | <b>-29 900,00</b> | <b>-71,86</b>    |
| <b>Finanzierungstätigkeit</b>          |   |      |      |      |                   |                   |                  |                       |                   |                  |
| <b>SU 35</b>                           | <b>Summe Einzahlungen aus der Finanzierungstätigkeit</b>                              |      |      |      |                   |                   |                  | <b>0,00</b>           | <b>0,00</b>       | <b>0,00</b>      |
| <b>SU 36</b>                           | <b>Summe Auszahlungen aus der Finanzierungstätigkeit</b>                              |      |      |      |                   |                   |                  | <b>0,00</b>           | <b>0,00</b>       | <b>0,00</b>      |
| <b>SA4</b>                             | <b>Saldo (4) Geldfluss aus der Finanzierungstätigkeit (35 – 36)</b>                   |      |      |      |                   |                   |                  | <b>0,00</b>           | <b>0,00</b>       | <b>0,00</b>      |
| <b>SA5</b>                             | <b>Saldo (5) Geldfluss aus der voranschlagswirksamen Gebarung (Saldo 3 + Saldo 4)</b> |      |      |      |                   |                   |                  | <b>-29 971,86</b>     | <b>-29 900,00</b> | <b>-71,86</b>    |
| <b>062 Ehrungen und Auszeichnungen</b> |   |      |      |      |                   |                   |                  |                       |                   |                  |
| <b>062000</b>                          | <b>Ehrungen und Auszeichnungen</b>  |      |      |      |                   |                   |                  |                       |                   |                  |
| <b>Operative Gebarung</b>              |   |      |      |      |                   |                   |                  |                       |                   |                  |
| <b>SU 21 / 31</b>                      | <b>Summe Erträge / Einzahlungen operative Gebarung</b>                                |      |      |      | <b>0,00</b>       | <b>0,00</b>       | <b>0,00</b>      | <b>0,00</b>           | <b>0,00</b>       | <b>0,00</b>      |
| 1/062000-728000                        | Ehrungen und Auszeichnungen   | 2225 | 3225 | 24   | 12 074,20         | 10 500,00         | 1 574,20         | 12 074,20             | 10 500,00         | 1 574,20         |
| <b>SU 22 / 32</b>                      | <b>Summe Aufwendungen / Auszahlungen operative Gebarung</b>                           |      |      |      | <b>12 074,20</b>  | <b>10 500,00</b>  | <b>1 574,20</b>  | <b>12 074,20</b>      | <b>10 500,00</b>  | <b>1 574,20</b>  |
| <b>SA 0 / SA 1</b>                     | <b>(0) Nettoergebnis (21 - 22) / (1) Geldfluss operative Gebarung (31 – 32)</b>       |      |      |      | <b>-12 074,20</b> | <b>-10 500,00</b> | <b>-1 574,20</b> | <b>-12 074,20</b>     | <b>-10 500,00</b> | <b>-1 574,20</b> |
| <b>SU 23</b>                           | <b>Summe Haushaltsrücklagen</b>   |      |      |      | <b>0,00</b>       | <b>0,00</b>       | <b>0,00</b>      | <b>0,00</b>           | <b>0,00</b>       | <b>0,00</b>      |
| <b>SA00</b>                            | <b>Nettoergebnis nach Zuw./Entn. Haushaltsrücklagen (Saldo 0 +/- SU23)</b>            |      |      |      | <b>-12 074,20</b> | <b>-10 500,00</b> | <b>-1 574,20</b> |                       |                   |                  |
| <b>Investive Gebarung</b>              |   |      |      |      |                   |                   |                  |                       |                   |                  |
| <b>SU 33</b>                           | <b>Summe Einzahlungen investive Gebarung</b>  |      |      |      |                   |                   |                  | <b>0,00</b>           | <b>0,00</b>       | <b>0,00</b>      |
| <b>SU 34</b>                           | <b>Summe Auszahlungen investive Gebarung</b>  |      |      |      |                   |                   |                  | <b>0,00</b>           | <b>0,00</b>       | <b>0,00</b>      |
| <b>SA2</b>                             | <b>Saldo (2) Geldfluss aus der Investiven Gebarung (33 – 34)</b>                      |      |      |      |                   |                   |                  | <b>0,00</b>           | <b>0,00</b>       | <b>0,00</b>      |
| <b>SA3</b>                             | <b>Saldo (3) Nettofinanzierungssaldo (Saldo 1 + Saldo 2)</b>                          |      |      |      |                   |                   |                  | <b>-12 074,20</b>     | <b>-10 500,00</b> | <b>-1 574,20</b> |
| <b>Finanzierungstätigkeit</b>          |   |      |      |      |                   |                   |                  |                       |                   |                  |
| <b>SU 35</b>                           | <b>Summe Einzahlungen aus der Finanzierungstätigkeit</b>                              |      |      |      |                   |                   |                  | <b>0,00</b>           | <b>0,00</b>       | <b>0,00</b>      |
| <b>SU 36</b>                           | <b>Summe Auszahlungen aus der Finanzierungstätigkeit</b>                              |      |      |      |                   |                   |                  | <b>0,00</b>           | <b>0,00</b>       | <b>0,00</b>      |
| <b>SA4</b>                             | <b>Saldo (4) Geldfluss aus der Finanzierungstätigkeit (35 – 36)</b>                   |      |      |      |                   |                   |                  | <b>0,00</b>           | <b>0,00</b>       | <b>0,00</b>      |
| <b>SA5</b>                             | <b>Saldo (5) Geldfluss aus der voranschlagswirksamen Gebarung (Saldo 3 + Saldo 4)</b> |      |      |      |                   |                   |                  | <b>-12 074,20</b>     | <b>-10 500,00</b> | <b>-1 574,20</b> |
| <b>09 Personalbetreuung</b>            |   |      |      |      |                   |                   |                  |                       |                   |                  |
| <b>090</b>                             | <b>Bezugsvorschüsse und Darlehen</b>  |      |      |      |                   |                   |                  |                       |                   |                  |
| <b>090000</b>                          | <b>Bezugsvorschüsse und Darlehen</b>  |      |      |      |                   |                   |                  |                       |                   |                  |
| <b>Operative Gebarung</b>              |   |      |      |      |                   |                   |                  |                       |                   |                  |
| <b>SU 21 / 31</b>                      | <b>Summe Erträge / Einzahlungen operative Gebarung</b>                                |      |      |      | <b>0,00</b>       | <b>0,00</b>       | <b>0,00</b>      | <b>0,00</b>           | <b>0,00</b>       | <b>0,00</b>      |
| <b>SU 22 / 32</b>                      | <b>Summe Aufwendungen / Auszahlungen operative Gebarung</b>                           |      |      |      | <b>0,00</b>       | <b>0,00</b>       | <b>0,00</b>      | <b>0,00</b>           | <b>0,00</b>       | <b>0,00</b>      |
| <b>SA 0 / SA 1</b>                     | <b>(0) Nettoergebnis (21 - 22) / (1) Geldfluss operative Gebarung (31 – 32)</b>       |      |      |      | <b>0,00</b>       | <b>0,00</b>       | <b>0,00</b>      | <b>0,00</b>           | <b>0,00</b>       | <b>0,00</b>      |
| <b>SU 23</b>                           | <b>Summe Haushaltsrücklagen</b>   |      |      |      | <b>0,00</b>       | <b>0,00</b>       | <b>0,00</b>      | <b>0,00</b>           | <b>0,00</b>       | <b>0,00</b>      |
| <b>SA00</b>                            | <b>Nettoergebnis nach Zuw./Entn. Haushaltsrücklagen (Saldo 0 +/- SU23)</b>            |      |      |      | <b>0,00</b>       | <b>0,00</b>       | <b>0,00</b>      |                       |                   |                  |

|                               | MVAG<br>EH  | MVAG<br>FH | VCQU | Ergebnisrechnung |                   |                   | Finanzierungsrechnung |                   |                   |                |
|-------------------------------|---|------------|------|------------------|-------------------|-------------------|-----------------------|-------------------|-------------------|----------------|
|                               |   |            |      | RA 2025          | VA 2025           | RA - VA           | RA 2025               | VA 2025           | RA - VA           |                |
| <b>Investive Gebarung</b>     |   |            |      |                  |                   |                   |                       |                   |                   |                |
| 2/090000+273000               |   |            | 3325 | 53               |                   |                   | 6 199,60              | 3 000,00          | 3 199,60          |                |
| <b>SU 33</b>                  | <b>Summe Einzahlungen investive Gebarung</b>  |            |      |                  |                   |                   | <b>6 199,60</b>       | <b>3 000,00</b>   | <b>3 199,60</b>   |                |
| 1/090000-273000               |   |            | 3425 | 63               |                   |                   | 7 000,00              | 2 000,00          | 5 000,00          |                |
| <b>SU 34</b>                  | <b>Summe Auszahlungen investive Gebarung</b>  |            |      |                  |                   |                   | <b>7 000,00</b>       | <b>2 000,00</b>   | <b>5 000,00</b>   |                |
| <b>SA2</b>                    | <b>Saldo (2) Geldfluss aus der Investiven Gebarung (33 – 34)</b>                      |            |      |                  |                   |                   | <b>-800,40</b>        | <b>1 000,00</b>   | <b>-1 800,40</b>  |                |
| <b>SA3</b>                    | <b>Saldo (3) Nettofinanzierungssaldo (Saldo 1 + Saldo 2)</b>                          |            |      |                  |                   |                   | <b>-800,40</b>        | <b>1 000,00</b>   | <b>-1 800,40</b>  |                |
| <b>Finanzierungstätigkeit</b> |   |            |      |                  |                   |                   |                       |                   |                   |                |
| <b>SU 35</b>                  | <b>Summe Einzahlungen aus der Finanzierungstätigkeit</b>                              |            |      |                  |                   |                   | <b>0,00</b>           | <b>0,00</b>       | <b>0,00</b>       |                |
| <b>SU 36</b>                  | <b>Summe Auszahlungen aus der Finanzierungstätigkeit</b>                              |            |      |                  |                   |                   | <b>0,00</b>           | <b>0,00</b>       | <b>0,00</b>       |                |
| <b>SA4</b>                    | <b>Saldo (4) Geldfluss aus der Finanzierungstätigkeit (35 – 36)</b>                   |            |      |                  |                   |                   | <b>0,00</b>           | <b>0,00</b>       | <b>0,00</b>       |                |
| <b>SA5</b>                    | <b>Saldo (5) Geldfluss aus der voranschlagswirksamen Gebarung (Saldo 3 + Saldo 4)</b> |            |      |                  |                   |                   | <b>-800,40</b>        | <b>1 000,00</b>   | <b>-1 800,40</b>  |                |
| <b>091</b>                    | <b>Personalaus- und Personalfortbildung</b>   |            |      |                  |                   |                   |                       |                   |                   |                |
| <b>091000</b>                 | <b>Personal Aus- und Fortbildung</b>  |            |      |                  |                   |                   |                       |                   |                   |                |
| <b>Operative Gebarung</b>     |   |            |      |                  |                   |                   |                       |                   |                   |                |
| <b>SU 21 / 31</b>             | <b>Summe Erträge / Einzahlungen operative Gebarung</b>                                |            |      |                  | <b>0,00</b>       | <b>0,00</b>       | <b>0,00</b>           | <b>0,00</b>       | <b>0,00</b>       |                |
| 1/091000-728000               |   | 2225       | 3225 | 24               | 10 909,60         | 13 500,00         | -2 590,40             | 12 995,80         | 13 500,00         | -504,20        |
| <b>SU 22 / 32</b>             | <b>Summe Aufwendungen / Auszahlungen operative Gebarung</b>                           |            |      |                  | <b>10 909,60</b>  | <b>13 500,00</b>  | <b>-2 590,40</b>      | <b>12 995,80</b>  | <b>13 500,00</b>  | <b>-504,20</b> |
| <b>SA 0 / SA 1</b>            | <b>(0) Nettoergebnis (21 - 22) / (1) Geldfluss operative Gebarung (31 – 32)</b>       |            |      |                  | <b>-10 909,60</b> | <b>-13 500,00</b> | <b>2 590,40</b>       | <b>-12 995,80</b> | <b>-13 500,00</b> | <b>504,20</b>  |
| <b>SU 23</b>                  | <b>Summe Haushaltsrücklagen</b>   |            |      |                  | <b>0,00</b>       | <b>0,00</b>       | <b>0,00</b>           | <b>0,00</b>       | <b>0,00</b>       |                |
| <b>SA00</b>                   | <b>Nettoergebnis nach Zuw./Entn. Haushaltsrücklagen (Saldo 0 +/- SU23)</b>            |            |      |                  | <b>-10 909,60</b> | <b>-13 500,00</b> | <b>2 590,40</b>       |                   |                   |                |
| <b>Investive Gebarung</b>     |   |            |      |                  |                   |                   |                       |                   |                   |                |
| <b>SU 33</b>                  | <b>Summe Einzahlungen investive Gebarung</b>  |            |      |                  |                   |                   | <b>0,00</b>           | <b>0,00</b>       | <b>0,00</b>       |                |
| <b>SU 34</b>                  | <b>Summe Auszahlungen investive Gebarung</b>  |            |      |                  |                   |                   | <b>0,00</b>           | <b>0,00</b>       | <b>0,00</b>       |                |
| <b>SA2</b>                    | <b>Saldo (2) Geldfluss aus der Investiven Gebarung (33 – 34)</b>                      |            |      |                  |                   |                   | <b>0,00</b>           | <b>0,00</b>       | <b>0,00</b>       |                |
| <b>SA3</b>                    | <b>Saldo (3) Nettofinanzierungssaldo (Saldo 1 + Saldo 2)</b>                          |            |      |                  |                   |                   | <b>-12 995,80</b>     | <b>-13 500,00</b> | <b>504,20</b>     |                |
| <b>Finanzierungstätigkeit</b> |   |            |      |                  |                   |                   |                       |                   |                   |                |
| <b>SU 35</b>                  | <b>Summe Einzahlungen aus der Finanzierungstätigkeit</b>                              |            |      |                  |                   |                   | <b>0,00</b>           | <b>0,00</b>       | <b>0,00</b>       |                |
| <b>SU 36</b>                  | <b>Summe Auszahlungen aus der Finanzierungstätigkeit</b>                              |            |      |                  |                   |                   | <b>0,00</b>           | <b>0,00</b>       | <b>0,00</b>       |                |
| <b>SA4</b>                    | <b>Saldo (4) Geldfluss aus der Finanzierungstätigkeit (35 – 36)</b>                   |            |      |                  |                   |                   | <b>0,00</b>           | <b>0,00</b>       | <b>0,00</b>       |                |
| <b>SA5</b>                    | <b>Saldo (5) Geldfluss aus der voranschlagswirksamen Gebarung (Saldo 3 + Saldo 4)</b> |            |      |                  |                   |                   | <b>-12 995,80</b>     | <b>-13 500,00</b> | <b>504,20</b>     |                |
| <b>094</b>                    | <b>Gemeinschaftspflege</b>  |            |      |                  |                   |                   |                       |                   |                   |                |
| <b>094000</b>                 | <b>Gemeinschaftspflege</b>  |            |      |                  |                   |                   |                       |                   |                   |                |
| <b>Operative Gebarung</b>     |   |            |      |                  |                   |                   |                       |                   |                   |                |
| <b>SU 21 / 31</b>             | <b>Summe Erträge / Einzahlungen operative Gebarung</b>                                |            |      |                  | <b>0,00</b>       | <b>0,00</b>       | <b>0,00</b>           | <b>0,00</b>       | <b>0,00</b>       |                |

|                               |   | MVAG |      |      | Ergebnisrechnung |                  |               | Finanzierungsrechnung |                  |               |
|-------------------------------|---|------|------|------|------------------|------------------|---------------|-----------------------|------------------|---------------|
|                               |   | EH   | FH   | VCQU | RA 2025          | VA 2025          | RA - VA       | RA 2025               | VA 2025          | RA - VA       |
| 1/094000-729000               | Betriebsausflüge  | 2225 | 3225 | 24   | 2 946,00         | 3 000,00         | -54,00        | 2 946,00              | 3 000,00         | -54,00        |
| 1/094000-729100               | Feiern für Bedienstete - Weihnachten, sonstige  | 2225 | 3225 | 24   | 1 000,00         | 1 000,00         |               | 1 000,00              | 1 000,00         |               |
| <b>SU 22 / 32</b>             | <b>Summe Aufwendungen / Auszahlungen operative Gebarung</b>                           |      |      |      | <b>3 946,00</b>  | <b>4 000,00</b>  | <b>-54,00</b> | <b>3 946,00</b>       | <b>4 000,00</b>  | <b>-54,00</b> |
| <b>SA 0 / SA 1</b>            | <b>(0) Nettoergebnis (21 - 22) / (1) Geldfluss operative Gebarung (31 - 32)</b>       |      |      |      | <b>-3 946,00</b> | <b>-4 000,00</b> | <b>54,00</b>  | <b>-3 946,00</b>      | <b>-4 000,00</b> | <b>54,00</b>  |
| <b>SU 23</b>                  | <b>Summe Haushaltsrücklagen</b>   |      |      |      | <b>0,00</b>      | <b>0,00</b>      | <b>0,00</b>   | <b>0,00</b>           | <b>0,00</b>      | <b>0,00</b>   |
| <b>SA00</b>                   | <b>Nettoergebnis nach Zuw./Entn. Haushaltsrücklagen (Saldo 0 +/- SU23)</b>            |      |      |      | <b>-3 946,00</b> | <b>-4 000,00</b> | <b>54,00</b>  |                       |                  |               |
| <b>Investive Gebarung</b>     |   |      |      |      |                  |                  |               |                       |                  |               |
| <b>SU 33</b>                  | <b>Summe Einzahlungen investive Gebarung</b>  |      |      |      |                  |                  |               | <b>0,00</b>           | <b>0,00</b>      | <b>0,00</b>   |
| <b>SU 34</b>                  | <b>Summe Auszahlungen investive Gebarung</b>  |      |      |      |                  |                  |               | <b>0,00</b>           | <b>0,00</b>      | <b>0,00</b>   |
| <b>SA2</b>                    | <b>Saldo (2) Geldfluss aus der Investiven Gebarung (33 - 34)</b>                      |      |      |      |                  |                  |               | <b>0,00</b>           | <b>0,00</b>      | <b>0,00</b>   |
| <b>SA3</b>                    | <b>Saldo (3) Nettofinanzierungssaldo (Saldo 1 + Saldo 2)</b>                          |      |      |      |                  |                  |               | <b>-3 946,00</b>      | <b>-4 000,00</b> | <b>54,00</b>  |
| <b>Finanzierungstätigkeit</b> |   |      |      |      |                  |                  |               |                       |                  |               |
| <b>SU 35</b>                  | <b>Summe Einzahlungen aus der Finanzierungstätigkeit</b>                              |      |      |      |                  |                  |               | <b>0,00</b>           | <b>0,00</b>      | <b>0,00</b>   |
| <b>SU 36</b>                  | <b>Summe Auszahlungen aus der Finanzierungstätigkeit</b>                              |      |      |      |                  |                  |               | <b>0,00</b>           | <b>0,00</b>      | <b>0,00</b>   |
| <b>SA4</b>                    | <b>Saldo (4) Geldfluss aus der Finanzierungstätigkeit (35 - 36)</b>                   |      |      |      |                  |                  |               | <b>0,00</b>           | <b>0,00</b>      | <b>0,00</b>   |
| <b>SA5</b>                    | <b>Saldo (5) Geldfluss aus der voranschlagswirksamen Gebarung (Saldo 3 + Saldo 4)</b> |      |      |      |                  |                  |               | <b>-3 946,00</b>      | <b>-4 000,00</b> | <b>54,00</b>  |

|   |   | MVAG | MVAG | VCQU | Ergebnisrechnung |                  |                   | Finanzierungsrechnung |                  |                   |
|---|---|------|------|------|------------------|------------------|-------------------|-----------------------|------------------|-------------------|
|   |   | EH   | FH   |      | RA 2025          | VA 2025          | RA - VA           | RA 2025               | VA 2025          | RA - VA           |
| <b>1 Öffentliche Ordnung und Sicherheit</b> |   |      |      |      |                  |                  |                   |                       |                  |                   |
| <b>13</b>                                   | <b>Sonderpolizei</b>  |      |      |      |                  |                  |                   |                       |                  |                   |
| <b>131</b>                                  | <b>Bau- und Feuerpolizei</b>  |      |      |      |                  |                  |                   |                       |                  |                   |
| <b>131000</b>                               | <b>Bau- und Feuerpolizei</b>  |      |      |      |                  |                  |                   |                       |                  |                   |
| <b>Operative Gebarung</b>                   |   |      |      |      |                  |                  |                   |                       |                  |                   |
| 2/131000+816200                             | Ersatz der Sachverständigenhonorare   | 2114 | 3114 | 13   | 4 880,00         | 16 000,00        | -11 120,00        | 4 880,00              | 16 000,00        | -11 120,00        |
| <b>SU 21 / 31</b>                           | <b>Summe Erträge / Einzahlungen operative Gebarung</b>                                |      |      |      | <b>4 880,00</b>  | <b>16 000,00</b> | <b>-11 120,00</b> | <b>4 880,00</b>       | <b>16 000,00</b> | <b>-11 120,00</b> |
| 1/131000-640000                             | Sachverständigenhonorare  | 2222 | 3222 | 24   | 6 438,00         | 14 000,00        | -7 562,00         | 9 138,00              | 14 000,00        | -4 862,00         |
| 1/131000-728000                             | FGG-Feuerbeschau  | 2225 | 3225 | 24   |                  | 100,00           | -100,00           |                       | 100,00           | -100,00           |
| <b>SU 22 / 32</b>                           | <b>Summe Aufwendungen / Auszahlungen operative Gebarung</b>                           |      |      |      | <b>6 438,00</b>  | <b>14 100,00</b> | <b>-7 662,00</b>  | <b>9 138,00</b>       | <b>14 100,00</b> | <b>-4 962,00</b>  |
| <b>SA 0 / SA 1</b>                          | <b>(0) Nettoergebnis (21 - 22) / (1) Geldfluss operative Gebarung (31 - 32)</b>       |      |      |      | <b>-1 558,00</b> | <b>1 900,00</b>  | <b>-3 458,00</b>  | <b>-4 258,00</b>      | <b>1 900,00</b>  | <b>-6 158,00</b>  |
| <b>SU 23</b>                                | <b>Summe Haushaltsrücklagen</b>   |      |      |      | <b>0,00</b>      | <b>0,00</b>      | <b>0,00</b>       | <b>0,00</b>           | <b>0,00</b>      | <b>0,00</b>       |
| <b>SA00</b>                                 | <b>Nettoergebnis nach Zuw./Entn. Haushaltsrücklagen (Saldo 0 +/- SU23)</b>            |      |      |      | <b>-1 558,00</b> | <b>1 900,00</b>  | <b>-3 458,00</b>  |                       |                  |                   |
| <b>Investive Gebarung</b>                   |   |      |      |      |                  |                  |                   |                       |                  |                   |
| <b>SU 33</b>                                | <b>Summe Einzahlungen investive Gebarung</b>  |      |      |      |                  |                  |                   | <b>0,00</b>           | <b>0,00</b>      | <b>0,00</b>       |
| <b>SU 34</b>                                | <b>Summe Auszahlungen investive Gebarung</b>  |      |      |      |                  |                  |                   | <b>0,00</b>           | <b>0,00</b>      | <b>0,00</b>       |
| <b>SA2</b>                                  | <b>Saldo (2) Geldfluss aus der Investiven Gebarung (33 - 34)</b>                      |      |      |      |                  |                  |                   | <b>0,00</b>           | <b>0,00</b>      | <b>0,00</b>       |
| <b>SA3</b>                                  | <b>Saldo (3) Nettofinanzierungssaldo (Saldo 1 + Saldo 2)</b>                          |      |      |      |                  |                  |                   | <b>-4 258,00</b>      | <b>1 900,00</b>  | <b>-6 158,00</b>  |
| <b>Finanzierungstätigkeit</b>               |   |      |      |      |                  |                  |                   |                       |                  |                   |
| <b>SU 35</b>                                | <b>Summe Einzahlungen aus der Finanzierungstätigkeit</b>                              |      |      |      |                  |                  |                   | <b>0,00</b>           | <b>0,00</b>      | <b>0,00</b>       |
| <b>SU 36</b>                                | <b>Summe Auszahlungen aus der Finanzierungstätigkeit</b>                              |      |      |      |                  |                  |                   | <b>0,00</b>           | <b>0,00</b>      | <b>0,00</b>       |
| <b>SA4</b>                                  | <b>Saldo (4) Geldfluss aus der Finanzierungstätigkeit (35 - 36)</b>                   |      |      |      |                  |                  |                   | <b>0,00</b>           | <b>0,00</b>      | <b>0,00</b>       |
| <b>SA5</b>                                  | <b>Saldo (5) Geldfluss aus der voranschlagswirksamen Gebarung (Saldo 3 + Saldo 4)</b> |      |      |      |                  |                  |                   | <b>-4 258,00</b>      | <b>1 900,00</b>  | <b>-6 158,00</b>  |
| <b>133</b>                                  | <b>Veterinärpolizei</b>   |      |      |      |                  |                  |                   |                       |                  |                   |
| <b>133000</b>                               | <b>Veterinärpolizei</b>   |      |      |      |                  |                  |                   |                       |                  |                   |
| <b>Operative Gebarung</b>                   |   |      |      |      |                  |                  |                   |                       |                  |                   |
| 2/133000+808000                             | Erlöse für Hundemarken  | 2116 | 3116 | 16   | 26,00            | 100,00           | -74,00            | 26,00                 | 100,00           | -74,00            |
| <b>SU 21 / 31</b>                           | <b>Summe Erträge / Einzahlungen operative Gebarung</b>                                |      |      |      | <b>26,00</b>     | <b>100,00</b>    | <b>-74,00</b>     | <b>26,00</b>          | <b>100,00</b>    | <b>-74,00</b>     |
| 1/133000-413000                             | Hundemarken   | 2221 | 3221 | 23   |                  | 100,00           | -100,00           |                       | 100,00           | -100,00           |
| <b>SU 22 / 32</b>                           | <b>Summe Aufwendungen / Auszahlungen operative Gebarung</b>                           |      |      |      | <b>0,00</b>      | <b>100,00</b>    | <b>-100,00</b>    | <b>0,00</b>           | <b>100,00</b>    | <b>-100,00</b>    |
| <b>SA 0 / SA 1</b>                          | <b>(0) Nettoergebnis (21 - 22) / (1) Geldfluss operative Gebarung (31 - 32)</b>       |      |      |      | <b>26,00</b>     | <b>0,00</b>      | <b>26,00</b>      | <b>26,00</b>          | <b>0,00</b>      | <b>26,00</b>      |
| <b>SU 23</b>                                | <b>Summe Haushaltsrücklagen</b>   |      |      |      | <b>0,00</b>      | <b>0,00</b>      | <b>0,00</b>       | <b>0,00</b>           | <b>0,00</b>      | <b>0,00</b>       |
| <b>SA00</b>                                 | <b>Nettoergebnis nach Zuw./Entn. Haushaltsrücklagen (Saldo 0 +/- SU23)</b>            |      |      |      | <b>26,00</b>     | <b>0,00</b>      | <b>26,00</b>      |                       |                  |                   |
| <b>Investive Gebarung</b>                   |   |      |      |      |                  |                  |                   |                       |                  |                   |
| <b>SU 33</b>                                | <b>Summe Einzahlungen investive Gebarung</b>  |      |      |      |                  |                  |                   | <b>0,00</b>           | <b>0,00</b>      | <b>0,00</b>       |

|                                       | MVAG | MVAG | VCQU | Ergebnisrechnung |      |    | Finanzierungsrechnung |                   |                   |                   |
|---------------------------------------|------|------|------|------------------|------|----|-----------------------|-------------------|-------------------|-------------------|
|                                       |      |      |      | EH               | FH   |    | RA 2025               | VA 2025           | RA - VA           | RA 2025           |
| <b>SU 34</b>                          |      |      |      |                  |      |    |                       | <b>0,00</b>       | <b>0,00</b>       | <b>0,00</b>       |
| <b>SA2</b>                            |      |      |      |                  |      |    |                       | <b>0,00</b>       | <b>0,00</b>       | <b>0,00</b>       |
| <b>SA3</b>                            |      |      |      |                  |      |    |                       | <b>26,00</b>      | <b>0,00</b>       | <b>26,00</b>      |
| <b>Finanzierungstätigkeit</b>         |      |      |      |                  |      |    |                       |                   |                   |                   |
| <b>SU 35</b>                          |      |      |      |                  |      |    |                       | <b>0,00</b>       | <b>0,00</b>       | <b>0,00</b>       |
| <b>SU 36</b>                          |      |      |      |                  |      |    |                       | <b>0,00</b>       | <b>0,00</b>       | <b>0,00</b>       |
| <b>SA4</b>                            |      |      |      |                  |      |    |                       | <b>0,00</b>       | <b>0,00</b>       | <b>0,00</b>       |
| <b>SA5</b>                            |      |      |      |                  |      |    |                       | <b>26,00</b>      | <b>0,00</b>       | <b>26,00</b>      |
| <b>16 Feuerwehrwesen</b>              |      |      |      |                  |      |    |                       |                   |                   |                   |
| <b>163 Freiwillige Feuerwehren</b>    |      |      |      |                  |      |    |                       |                   |                   |                   |
| <b>163000 Freiwillige Feuerwehren</b> |      |      |      |                  |      |    |                       |                   |                   |                   |
| <b>Operative Gebarung</b>             |      |      |      |                  |      |    |                       |                   |                   |                   |
| 2/163000+813000                       |      |      |      | 2127             |      |    | 7 200,00              | 7 200,00          |                   |                   |
| <b>SU 21 / 31</b>                     |      |      |      |                  |      |    | <b>7 200,00</b>       | <b>7 200,00</b>   | <b>0,00</b>       | <b>0,00</b>       |
| 1/163000-614100                       |      |      |      | 2224             | 3224 | 24 | 570,64                | 500,00            | 70,64             | 570,64            |
| 1/163000-614200                       |      |      |      | 2224             | 3224 | 24 |                       | 500,00            | -500,00           | 379,94            |
| 1/163000-650000                       |      |      |      | 2241             | 3241 |    | 4 653,95              | 4 000,00          | 653,95            | 4 653,95          |
| 1/163000-670000                       |      |      |      | 2222             | 3222 | 24 | 2 489,45              | 2 600,00          | -110,55           | 2 489,45          |
| 1/163000-680000                       |      |      |      | 2226             |      |    | 50 852,60             | 51 600,00         | -747,40           |                   |
| 1/163000-754000                       |      |      |      | 2231             | 3231 | 26 | 17 000,00             | 17 000,00         |                   | 17 000,00         |
| 1/163000-754100                       |      |      |      | 2231             | 3231 | 26 | 16 000,00             | 16 000,00         |                   | 16 000,00         |
| 1/163000-754200                       |      |      |      | 2231             | 3231 | 26 | 1 084,80              | 1 100,00          | -15,20            | 1 084,80          |
| <b>SU 22 / 32</b>                     |      |      |      |                  |      |    | <b>92 651,44</b>      | <b>93 300,00</b>  | <b>-648,56</b>    | <b>42 178,78</b>  |
| <b>SA 0 / SA 1</b>                    |      |      |      |                  |      |    | <b>-85 451,44</b>     | <b>-86 100,00</b> | <b>648,56</b>     | <b>-42 178,78</b> |
| <b>SU 23</b>                          |      |      |      |                  |      |    | <b>0,00</b>           | <b>0,00</b>       | <b>0,00</b>       | <b>0,00</b>       |
| <b>SA00</b>                           |      |      |      |                  |      |    | <b>-85 451,44</b>     | <b>-86 100,00</b> | <b>648,56</b>     |                   |
| <b>Investive Gebarung</b>             |      |      |      |                  |      |    |                       |                   |                   |                   |
| <b>SU 33</b>                          |      |      |      |                  |      |    |                       | <b>0,00</b>       | <b>0,00</b>       | <b>0,00</b>       |
| <b>SU 34</b>                          |      |      |      |                  |      |    |                       | <b>0,00</b>       | <b>0,00</b>       | <b>0,00</b>       |
| <b>SA2</b>                            |      |      |      |                  |      |    |                       | <b>0,00</b>       | <b>0,00</b>       | <b>0,00</b>       |
| <b>SA3</b>                            |      |      |      |                  |      |    |                       | <b>-42 178,78</b> | <b>-41 700,00</b> | <b>-478,78</b>    |
| <b>Finanzierungstätigkeit</b>         |      |      |      |                  |      |    |                       |                   |                   |                   |
| <b>SU 35</b>                          |      |      |      |                  |      |    |                       | <b>0,00</b>       | <b>0,00</b>       | <b>0,00</b>       |

|                               |   | MVAG |      |      | Ergebnisrechnung |                  |                 | Finanzierungsrechnung |                    |                   |
|-------------------------------|---|------|------|------|------------------|------------------|-----------------|-----------------------|--------------------|-------------------|
|                               |   | EH   | FH   | VCQU | RA 2025          | VA 2025          | RA - VA         | RA 2025               | VA 2025            | RA - VA           |
| 1/163000-346000               | Investitionsdarlehen von Finanzunternehmen  |      | 3614 |      |                  |                  |                 | 20 100,00             | 20 100,00          |                   |
| <b>SU 36</b>                  | <b>Summe Auszahlungen aus der Finanzierungstätigkeit</b>                              |      |      |      |                  |                  |                 | <b>20 100,00</b>      | <b>20 100,00</b>   | <b>0,00</b>       |
| <b>SA4</b>                    | <b>Saldo (4) Geldfluss aus der Finanzierungstätigkeit (35 – 36)</b>                   |      |      |      |                  |                  |                 | <b>-20 100,00</b>     | <b>-20 100,00</b>  | <b>0,00</b>       |
| <b>SA5</b>                    | <b>Saldo (5) Geldfluss aus der voranschlagswirksamen Gebarung (Saldo 3 + Saldo 4)</b> |      |      |      |                  |                  |                 | <b>-62 278,78</b>     | <b>-61 800,00</b>  | <b>-478,78</b>    |
| <b>163001</b>                 | <b>Freiwillige Feuerwehren</b>  |      |      |      |                  |                  |                 |                       |                    |                   |
| <b>Operative Gebarung</b>     |   |      |      |      |                  |                  |                 |                       |                    |                   |
| <b>SU 21 / 31</b>             | <b>Summe Erträge / Einzahlungen operative Gebarung</b>                                |      |      |      | <b>0,00</b>      | <b>0,00</b>      | <b>0,00</b>     | <b>0,00</b>           | <b>0,00</b>        | <b>0,00</b>       |
| <b>SU 22 / 32</b>             | <b>Summe Aufwendungen / Auszahlungen operative Gebarung</b>                           |      |      |      | <b>0,00</b>      | <b>0,00</b>      | <b>0,00</b>     | <b>0,00</b>           | <b>0,00</b>        | <b>0,00</b>       |
| <b>SA 0 / SA 1</b>            | <b>(0) Nettoergebnis (21 - 22) / (1) Geldfluss operative Gebarung (31 – 32)</b>       |      |      |      | <b>0,00</b>      | <b>0,00</b>      | <b>0,00</b>     | <b>0,00</b>           | <b>0,00</b>        | <b>0,00</b>       |
| <b>SU 23</b>                  | <b>Summe Haushaltsrücklagen</b>   |      |      |      | <b>0,00</b>      | <b>0,00</b>      | <b>0,00</b>     | <b>0,00</b>           | <b>0,00</b>        | <b>0,00</b>       |
| <b>SA00</b>                   | <b>Nettoergebnis nach Zuw./Entn. Haushaltsrücklagen (Saldo 0 +/- SU23)</b>            |      |      |      | <b>0,00</b>      | <b>0,00</b>      | <b>0,00</b>     |                       |                    |                   |
| <b>Investive Gebarung</b>     |   |      |      |      |                  |                  |                 |                       |                    |                   |
| <b>SU 33</b>                  | <b>Summe Einzahlungen investive Gebarung</b>  |      |      |      |                  |                  |                 | <b>0,00</b>           | <b>0,00</b>        | <b>0,00</b>       |
| 5/163001-040000               | FF Mauerbach HLF1   |      | 3414 | 1    |                  |                  |                 | 101 672,86            | 201 000,00         | -99 327,14        |
| <b>SU 34</b>                  | <b>Summe Auszahlungen investive Gebarung</b>  |      |      |      |                  |                  |                 | <b>101 672,86</b>     | <b>201 000,00</b>  | <b>-99 327,14</b> |
| <b>SA2</b>                    | <b>Saldo (2) Geldfluss aus der Investiven Gebarung (33 – 34)</b>                      |      |      |      |                  |                  |                 | <b>-101 672,86</b>    | <b>-201 000,00</b> | <b>99 327,14</b>  |
| <b>SA3</b>                    | <b>Saldo (3) Nettofinanzierungssaldo (Saldo 1 + Saldo 2)</b>                          |      |      |      |                  |                  |                 | <b>-101 672,86</b>    | <b>-201 000,00</b> | <b>99 327,14</b>  |
| <b>Finanzierungstätigkeit</b> |   |      |      |      |                  |                  |                 |                       |                    |                   |
| 6/163001+346000               | Investitionsdarlehen von Finanzunternehmen  |      | 3514 | 1    |                  |                  |                 | 201 000,00            | 201 000,00         |                   |
| <b>SU 35</b>                  | <b>Summe Einzahlungen aus der Finanzierungstätigkeit</b>                              |      |      |      |                  |                  |                 | <b>201 000,00</b>     | <b>201 000,00</b>  | <b>0,00</b>       |
| <b>SU 36</b>                  | <b>Summe Auszahlungen aus der Finanzierungstätigkeit</b>                              |      |      |      |                  |                  |                 | <b>0,00</b>           | <b>0,00</b>        | <b>0,00</b>       |
| <b>SA4</b>                    | <b>Saldo (4) Geldfluss aus der Finanzierungstätigkeit (35 – 36)</b>                   |      |      |      |                  |                  |                 | <b>201 000,00</b>     | <b>201 000,00</b>  | <b>0,00</b>       |
| <b>SA5</b>                    | <b>Saldo (5) Geldfluss aus der voranschlagswirksamen Gebarung (Saldo 3 + Saldo 4)</b> |      |      |      |                  |                  |                 | <b>99 327,14</b>      | <b>0,00</b>        | <b>99 327,14</b>  |
| <b>17</b>                     | <b>Katastrophendienst</b>   |      |      |      |                  |                  |                 |                       |                    |                   |
| <b>170</b>                    | <b>Allgemeine Angelegenheiten</b>   |      |      |      |                  |                  |                 |                       |                    |                   |
| <b>170000</b>                 | <b>Katastrophendienst</b>   |      |      |      |                  |                  |                 |                       |                    |                   |
| <b>Operative Gebarung</b>     |   |      |      |      |                  |                  |                 |                       |                    |                   |
| <b>SU 21 / 31</b>             | <b>Summe Erträge / Einzahlungen operative Gebarung</b>                                |      |      |      | <b>0,00</b>      | <b>0,00</b>      | <b>0,00</b>     | <b>0,00</b>           | <b>0,00</b>        | <b>0,00</b>       |
| 1/170000-610000               | Sofortmaßnahmen   |      | 2224 | 3224 | 24               |                  |                 | -4 632,00             | 5 000,00           | -9 632,00         |
| <b>SU 22 / 32</b>             | <b>Summe Aufwendungen / Auszahlungen operative Gebarung</b>                           |      |      |      |                  |                  |                 | <b>-4 632,00</b>      | <b>5 000,00</b>    | <b>-9 632,00</b>  |
| <b>SA 0 / SA 1</b>            | <b>(0) Nettoergebnis (21 - 22) / (1) Geldfluss operative Gebarung (31 – 32)</b>       |      |      |      |                  |                  |                 | <b>4 632,00</b>       | <b>-5 000,00</b>   | <b>9 632,00</b>   |
| <b>SU 23</b>                  | <b>Summe Haushaltsrücklagen</b>   |      |      |      | <b>0,00</b>      | <b>0,00</b>      | <b>0,00</b>     | <b>0,00</b>           | <b>0,00</b>        | <b>0,00</b>       |
| <b>SA00</b>                   | <b>Nettoergebnis nach Zuw./Entn. Haushaltsrücklagen (Saldo 0 +/- SU23)</b>            |      |      |      | <b>4 632,00</b>  | <b>-5 000,00</b> | <b>9 632,00</b> |                       |                    |                   |

|                               | MVAG  | MVAG | VCQU | Ergebnisrechnung |             |             | Finanzierungsrechnung |                  |                   |                   |
|-------------------------------|---|------|------|------------------|-------------|-------------|-----------------------|------------------|-------------------|-------------------|
|                               |   |      |      | EH               | FH          |             | RA 2025               | VA 2025          | RA - VA           | RA 2025           |
| <b>Investive Gebarung</b>     |   |      |      |                  |             |             |                       |                  |                   |                   |
| 2/170000+303000               |   |      |      |                  |             |             |                       |                  |                   |                   |
|                               | Kapitaltransferzahlungen von sonst. Trägern des öffentlichen Rechts                   |      | 3331 | 33               |             |             |                       |                  | 5 000,00          | -5 000,00         |
| <b>SU 33</b>                  | <b>Summe Einzahlungen investive Gebarung</b>  |      |      |                  |             |             |                       | <b>0,00</b>      | <b>5 000,00</b>   | <b>-5 000,00</b>  |
| <b>SU 34</b>                  | <b>Summe Auszahlungen investive Gebarung</b>  |      |      |                  |             |             |                       | <b>0,00</b>      | <b>0,00</b>       | <b>0,00</b>       |
| <b>SA2</b>                    | <b>Saldo (2) Geldfluss aus der Investiven Gebarung (33 – 34)</b>                      |      |      |                  |             |             |                       | <b>0,00</b>      | <b>5 000,00</b>   | <b>-5 000,00</b>  |
| <b>SA3</b>                    | <b>Saldo (3) Nettofinanzierungssaldo (Saldo 1 + Saldo 2)</b>                          |      |      |                  |             |             |                       | <b>-1 559,71</b> | <b>0,00</b>       | <b>-1 559,71</b>  |
| <b>Finanzierungstätigkeit</b> |   |      |      |                  |             |             |                       |                  |                   |                   |
| <b>SU 35</b>                  | <b>Summe Einzahlungen aus der Finanzierungstätigkeit</b>                              |      |      |                  |             |             |                       | <b>0,00</b>      | <b>0,00</b>       | <b>0,00</b>       |
| <b>SU 36</b>                  | <b>Summe Auszahlungen aus der Finanzierungstätigkeit</b>                              |      |      |                  |             |             |                       | <b>0,00</b>      | <b>0,00</b>       | <b>0,00</b>       |
| <b>SA4</b>                    | <b>Saldo (4) Geldfluss aus der Finanzierungstätigkeit (35 – 36)</b>                   |      |      |                  |             |             |                       | <b>0,00</b>      | <b>0,00</b>       | <b>0,00</b>       |
| <b>SA5</b>                    | <b>Saldo (5) Geldfluss aus der voranschlagswirksamen Gebarung (Saldo 3 + Saldo 4)</b> |      |      |                  |             |             |                       | <b>-1 559,71</b> | <b>0,00</b>       | <b>-1 559,71</b>  |
| <b>179</b>                    | <b>Sonstige Einrichtungen und Maßnahmen</b>   |      |      |                  |             |             |                       |                  |                   |                   |
| <b>179000</b>                 | <b>Sonstige Einrichtungen und Maßnahmen</b>   |      |      |                  |             |             |                       |                  |                   |                   |
| <b>Operative Gebarung</b>     |   |      |      |                  |             |             |                       |                  |                   |                   |
| <b>SU 21 / 31</b>             | <b>Summe Erträge / Einzahlungen operative Gebarung</b>                                |      |      |                  | <b>0,00</b> | <b>0,00</b> | <b>0,00</b>           | <b>0,00</b>      | <b>0,00</b>       | <b>0,00</b>       |
| <b>SU 22 / 32</b>             | <b>Summe Aufwendungen / Auszahlungen operative Gebarung</b>                           |      |      |                  | <b>0,00</b> | <b>0,00</b> | <b>0,00</b>           | <b>0,00</b>      | <b>0,00</b>       | <b>0,00</b>       |
| <b>SA 0 / SA 1</b>            | <b>(0) Nettoergebnis (21 - 22) / (1) Geldfluss operative Gebarung (31 – 32)</b>       |      |      |                  | <b>0,00</b> | <b>0,00</b> | <b>0,00</b>           | <b>0,00</b>      | <b>0,00</b>       | <b>0,00</b>       |
| <b>SU 23</b>                  | <b>Summe Haushaltsrücklagen</b>   |      |      |                  | <b>0,00</b> | <b>0,00</b> | <b>0,00</b>           | <b>0,00</b>      | <b>0,00</b>       | <b>0,00</b>       |
| <b>SA00</b>                   | <b>Nettoergebnis nach Zuw./Entn. Haushaltsrücklagen (Saldo 0 +/- SU23)</b>            |      |      |                  | <b>0,00</b> | <b>0,00</b> | <b>0,00</b>           | <b>0,00</b>      | <b>0,00</b>       | <b>0,00</b>       |
| <b>Investive Gebarung</b>     |   |      |      |                  |             |             |                       |                  |                   |                   |
| <b>SU 33</b>                  | <b>Summe Einzahlungen investive Gebarung</b>  |      |      |                  |             |             |                       | <b>0,00</b>      | <b>0,00</b>       | <b>0,00</b>       |
| 5/179000-010000               | Gebäude und Bauten  |      | 3413 | 1                |             |             |                       |                  | 90 000,00         | -90 000,00        |
| <b>SU 34</b>                  | <b>Summe Auszahlungen investive Gebarung</b>  |      |      |                  |             |             |                       | <b>0,00</b>      | <b>90 000,00</b>  | <b>-90 000,00</b> |
| <b>SA2</b>                    | <b>Saldo (2) Geldfluss aus der Investiven Gebarung (33 – 34)</b>                      |      |      |                  |             |             |                       | <b>0,00</b>      | <b>-90 000,00</b> | <b>90 000,00</b>  |
| <b>SA3</b>                    | <b>Saldo (3) Nettofinanzierungssaldo (Saldo 1 + Saldo 2)</b>                          |      |      |                  |             |             |                       | <b>0,00</b>      | <b>-90 000,00</b> | <b>90 000,00</b>  |
| <b>Finanzierungstätigkeit</b> |   |      |      |                  |             |             |                       |                  |                   |                   |
| <b>SU 35</b>                  | <b>Summe Einzahlungen aus der Finanzierungstätigkeit</b>                              |      |      |                  |             |             |                       | <b>0,00</b>      | <b>0,00</b>       | <b>0,00</b>       |
| <b>SU 36</b>                  | <b>Summe Auszahlungen aus der Finanzierungstätigkeit</b>                              |      |      |                  |             |             |                       | <b>0,00</b>      | <b>0,00</b>       | <b>0,00</b>       |
| <b>SA4</b>                    | <b>Saldo (4) Geldfluss aus der Finanzierungstätigkeit (35 – 36)</b>                   |      |      |                  |             |             |                       | <b>0,00</b>      | <b>0,00</b>       | <b>0,00</b>       |
| <b>SA5</b>                    | <b>Saldo (5) Geldfluss aus der voranschlagswirksamen Gebarung (Saldo 3 + Saldo 4)</b> |      |      |                  |             |             |                       | <b>0,00</b>      | <b>-90 000,00</b> | <b>90 000,00</b>  |

|                               | MVAG | MVAG | VCQU | Ergebnisrechnung |    |  | Finanzierungsrechnung |         |         |         |         |
|-------------------------------|------|------|------|------------------|----|--|-----------------------|---------|---------|---------|---------|
|                               |      |      |      | EH               | FH |  | RA 2025               | VA 2025 | RA - VA | RA 2025 | VA 2025 |
| <b>18</b>                     |      |      |      |                  |    |  |                       |         |         |         |         |
|                               |      |      |      |                  |    |  |                       |         |         |         |         |
| <b>180</b>                    |      |      |      |                  |    |  |                       |         |         |         |         |
|                               |      |      |      |                  |    |  |                       |         |         |         |         |
| <b>180000</b>                 |      |      |      |                  |    |  |                       |         |         |         |         |
|                               |      |      |      |                  |    |  |                       |         |         |         |         |
| <b>Operative Gebarung</b>     |      |      |      |                  |    |  |                       |         |         |         |         |
| <b>SU 21 / 31</b>             |      |      |      |                  |    |  |                       |         |         |         |         |
|                               |      |      |      |                  |    |  |                       |         |         |         |         |
| <b>1/180000-726000</b>        |      |      |      |                  |    |  |                       |         |         |         |         |
|                               |      |      |      |                  |    |  |                       |         |         |         |         |
| <b>SU 22 / 32</b>             |      |      |      |                  |    |  |                       |         |         |         |         |
|                               |      |      |      |                  |    |  |                       |         |         |         |         |
| <b>SA 0 / SA 1</b>            |      |      |      |                  |    |  |                       |         |         |         |         |
|                               |      |      |      |                  |    |  |                       |         |         |         |         |
| <b>SU 23</b>                  |      |      |      |                  |    |  |                       |         |         |         |         |
|                               |      |      |      |                  |    |  |                       |         |         |         |         |
| <b>SA00</b>                   |      |      |      |                  |    |  |                       |         |         |         |         |
|                               |      |      |      |                  |    |  |                       |         |         |         |         |
| <b>Investive Gebarung</b>     |      |      |      |                  |    |  |                       |         |         |         |         |
| <b>SU 33</b>                  |      |      |      |                  |    |  |                       |         |         |         |         |
|                               |      |      |      |                  |    |  |                       |         |         |         |         |
| <b>SU 34</b>                  |      |      |      |                  |    |  |                       |         |         |         |         |
|                               |      |      |      |                  |    |  |                       |         |         |         |         |
| <b>SA2</b>                    |      |      |      |                  |    |  |                       |         |         |         |         |
|                               |      |      |      |                  |    |  |                       |         |         |         |         |
| <b>SA3</b>                    |      |      |      |                  |    |  |                       |         |         |         |         |
|                               |      |      |      |                  |    |  |                       |         |         |         |         |
| <b>Finanzierungstätigkeit</b> |      |      |      |                  |    |  |                       |         |         |         |         |
| <b>SU 35</b>                  |      |      |      |                  |    |  |                       |         |         |         |         |
|                               |      |      |      |                  |    |  |                       |         |         |         |         |
| <b>SU 36</b>                  |      |      |      |                  |    |  |                       |         |         |         |         |
|                               |      |      |      |                  |    |  |                       |         |         |         |         |
| <b>SA4</b>                    |      |      |      |                  |    |  |                       |         |         |         |         |
|                               |      |      |      |                  |    |  |                       |         |         |         |         |
| <b>SA5</b>                    |      |      |      |                  |    |  |                       |         |         |         |         |
|                               |      |      |      |                  |    |  |                       |         |         |         |         |

|  |   | MVAG | MVAG | VCQU | Ergebnisrechnung |                  |                 | Finanzierungsrechnung |                  |               |
|--|---|------|------|------|------------------|------------------|-----------------|-----------------------|------------------|---------------|
|  |   | EH   | FH   |      | RA 2025          | VA 2025          | RA - VA         | RA 2025               | VA 2025          | RA - VA       |
| <b>2 Unterricht, Erziehung, Sport und Wissenschaft</b> |   |      |      |      |                  |                  |                 |                       |                  |               |
| <b>21</b>  | <b>Allgemeinbildender Unterricht</b>                                    |      |      |      |                  |                  |                 |                       |                  |               |
| <b>211</b>   | <b>Volksschulen</b>   |      |      |      |                  |                  |                 |                       |                  |               |
| <b>211000</b>  | <b>Volksschule</b>  |      |      |      |                  |                  |                 |                       |                  |               |
| <b>Operative Gebarung</b>                              |   |      |      |      |                  |                  |                 |                       |                  |               |
| 2/211000+813000  | Erträge aus der Auflösung von Investitionszuschüssen (Kapitaltransfers) | 2127 |      |      | 1 273,38         |                  | 1 273,38        |                       |                  |               |
| 2/211000+829300  | Baurechtsentgelt VS Kommunalleasing                                     | 2116 | 3116 | 18   | 16 020,00        | 16 000,00        | 20,00           | 16 020,00             | 16 000,00        | 20,00         |
| 2/211000+861000  | NÖ Schul- und KiGa Fonds  | 2121 | 3121 | 15   | 8 600,00         | 8 500,00         | 100,00          | 8 600,00              | 8 500,00         | 100,00        |
| <b>SU 21 / 31</b>                                      | <b>Summe Erträge / Einzahlungen operative Gebarung</b>                  |      |      |      | <b>25 893,38</b> | <b>24 500,00</b> | <b>1 393,38</b> | <b>24 620,00</b>      | <b>24 500,00</b> | <b>120,00</b> |
| 1/211000-400010  | Einrichtung (GWG)   | 2221 | 3221 | 23   | 107,32           |                  | 107,32          | 107,32                |                  | 107,32        |
| 1/211000-400011  | EDV Ausstattung (GWG)   | 2221 | 3221 | 23   | 741,60           |                  | 741,60          | 741,60                |                  | 741,60        |
| 1/211000-454000  | Reinigungsmittel  | 2221 | 3221 | 23   | 6 176,24         | 6 500,00         | -323,76         | 6 168,74              | 6 500,00         | -331,26       |
| 1/211000-456000  | Schreib-, Zeichen- u. sonst. Büromittel                                 | 2221 | 3221 | 23   | 5 505,15         | 4 200,00         | 1 305,15        | 5 545,45              | 4 200,00         | 1 345,45      |
| 1/211000-457000  | Druckwerke  | 2221 | 3221 | 23   | 319,32           | 800,00           | -480,68         | 319,32                | 800,00           | -480,68       |
| 1/211000-459010  | Lehrmittel  | 2221 | 3221 | 23   | 1 160,94         | 1 300,00         | -139,06         | 1 160,94              | 1 300,00         | -139,06       |
| 1/211000-459020  | Beistellung von Unterrichtsmaterialien                                  | 2221 | 3221 | 23   | 2 594,64         | 2 700,00         | -105,36         | 2 689,74              | 2 700,00         | -10,26        |
| 1/211000-510000  | Geldbezüge der Vertragsbediensteten der Verwaltung                      | 2211 | 3211 | 20   | 42 254,45        | 43 700,00        | -1 445,55       | 42 254,45             | 43 700,00        | -1 445,55     |
| 1/211000-511000  | Geldbezüge der VB in handwerklicher Verwendung                          | 2211 | 3211 | 20   | 54 391,60        | 55 600,00        | -1 208,40       | 54 391,60             | 55 600,00        | -1 208,40     |
| 1/211000-565000  | Mehrleistungsvergütungen  | 2211 | 3211 | 20   | 620,65           | 3 200,00         | -2 579,35       | 620,65                | 3 200,00         | -2 579,35     |
| 1/211000-569000  | sonstige Nebengebühren  | 2211 | 3211 | 20   | 3 444,00         | 3 500,00         | -56,00          | 3 444,00              | 3 500,00         | -56,00        |
| 1/211000-580000  | DGB für Familienbeihilfen   | 2212 | 3212 | 20   | 3 723,66         | 4 000,00         | -276,34         | 3 723,66              | 4 000,00         | -276,34       |
| 1/211000-582000  | sonstige DGB zur sozialen Sicherheit                                    | 2212 | 3212 | 20   | 19 790,56        | 20 900,00        | -1 109,44       | 19 790,56             | 20 900,00        | -1 109,44     |
| 1/211000-582100  | MV-Kasse  | 2212 | 3212 | 20   | 1 434,56         | 1 600,00         | -165,44         | 1 434,56              | 1 600,00         | -165,44       |
| 1/211000-592000  | Dotierung von Rückstellungen für Jubiläumswendungen                     | 2214 |      |      | 87,68            | 200,00           | -112,32         |                       |                  |               |
| 1/211000-600000  | Strom   | 2222 | 3222 | 24   | 6 128,67         | 13 300,00        | -7 171,33       | 5 405,05              | 13 300,00        | -7 894,95     |
| 1/211000-600100  | Gas (Heizung)   | 2222 | 3222 | 24   | 30 671,85        | 29 000,00        | 1 671,85        | 30 671,85             | 29 000,00        | 1 671,85      |
| 1/211000-614000  | Instandhaltung an Gebäuden  | 2224 | 3224 | 24   | 1 308,60         | 5 000,00         | -3 691,40       | 1 308,60              | 5 000,00         | -3 691,40     |
| 1/211000-618000  | Instandhaltung von sonstigen Anlagen                                    | 2224 | 3224 | 24   | 12 805,90        | 11 000,00        | 1 805,90        | 12 805,90             | 11 000,00        | 1 805,90      |
| 1/211000-618001  | Wartungen   | 2224 | 3224 | 24   | 18 066,69        | 17 000,00        | 1 066,69        | 18 624,69             | 17 000,00        | 1 624,69      |
| 1/211000-619000  | Instandhaltung Garten   | 2224 | 3224 | 24   | 600,00           | 500,00           | 100,00          | 600,00                | 500,00           | 100,00        |
| 1/211000-630000  | Porto   | 2222 | 3222 | 24   | 260,97           | 100,00           | 160,97          | 189,62                | 100,00           | 89,62         |
| 1/211000-631000  | Telefon, Internet   | 2222 | 3222 | 24   | 1 714,80         | 2 300,00         | -585,20         | 1 714,80              | 2 300,00         | -585,20       |
| 1/211000-650000  | Zinsen für Finanzschulden   | 2241 | 3241 | 25   | 170,75           | 300,00           | -129,25         | 170,75                | 300,00           | -129,25       |
| 1/211000-670000  | Versicherungen  | 2222 | 3222 | 24   | 7 940,19         | 7 800,00         | 140,19          | 7 940,19              | 7 800,00         | 140,19        |

|                               |   | MVAG |      |      | Ergebnisrechnung   |                    |                  | Finanzierungsrechnung |                    |                   |
|-------------------------------|---|------|------|------|--------------------|--------------------|------------------|-----------------------|--------------------|-------------------|
|                               |   | EH   | FH   | VCQU | RA 2025            | VA 2025            | RA - VA          | RA 2025               | VA 2025            | RA - VA           |
| 1/211000-680000               | Planmäßige Abschreibung   | 2226 |      |      | 13 637,14          | 12 000,00          | 1 637,14         |                       |                    |                   |
| 1/211000-700000               | Bauzinse  | 2223 | 3223 | 24   | 16 020,00          | 16 000,00          | 20,00            | 16 020,00             | 16 000,00          | 20,00             |
| 1/211000-705100               | Leasing Volksschule   | 2223 | 3223 | 24   | 77 336,05          | 69 800,00          | 7 536,05         | 77 336,05             | 69 800,00          | 7 536,05          |
| 1/211000-705120               | Kautions Volksschule  | 2223 | 3223 | 24   | 81 611,40          | 81 600,00          | 11,40            | 81 611,40             | 81 600,00          | 11,40             |
| 1/211000-710000               | öffentliche Abgaben   | 2225 | 3225 | 24   | 7 814,74           | 7 400,00           | 414,74           | 7 814,74              | 7 400,00           | 414,74            |
| 1/211000-720000               | Sonderbetreuung, Assistenzeinsatz   | 2225 | 3225 | 24   | 12 117,16          | 12 500,00          | -382,84          | 18 140,10             | 12 500,00          | 5 640,10          |
| 1/211000-724000               | Reisegebühren   | 2225 | 3225 | 24   | 47,90              | 100,00             | -52,10           | 47,90                 | 100,00             | -52,10            |
| 1/211000-725000               | Lehrer- und Klassenbücherei   | 2225 | 3225 | 24   | 617,00             | 600,00             | 17,00            | 617,00                | 600,00             | 17,00             |
| 1/211000-728000               | Unterrichtsfilmbeitrag  | 2225 | 3225 | 24   | 1 016,63           | 1 000,00           | 16,63            | 1 016,63              | 1 000,00           | 16,63             |
| 1/211000-728100               | sonstige Leistungen (Buskosten, Schwimmkurs, ...)                                     | 2225 | 3225 | 24   | 6 253,00           | 4 000,00           | 2 253,00         | 8 053,00              | 4 000,00           | 4 053,00          |
| 1/211000-728300               | Grundreinigung  | 2225 | 3225 | 24   | 2 796,00           | 3 000,00           | -204,00          | 2 796,00              | 3 000,00           | -204,00           |
| 1/211000-729000               | sonstige Ausgaben   | 2225 | 3225 | 24   | 467,50             | 500,00             | -32,50           | 467,50                | 500,00             | -32,50            |
| <b>SU 22 / 32</b>             | <b>Summe Aufwendungen / Auszahlungen operative Gebarung</b>                           |      |      |      | <b>441 755,31</b>  | <b>443 000,00</b>  | <b>-1 244,69</b> | <b>435 744,36</b>     | <b>430 800,00</b>  | <b>4 944,36</b>   |
| <b>SA 0 / SA 1</b>            | <b>(0) Nettoergebnis (21 - 22) / (1) Geldfluss operative Gebarung (31 - 32)</b>       |      |      |      | <b>-415 861,93</b> | <b>-418 500,00</b> | <b>2 638,07</b>  | <b>-411 124,36</b>    | <b>-406 300,00</b> | <b>-4 824,36</b>  |
| <b>SU 23</b>                  | <b>Summe Haushaltsrücklagen</b>   |      |      |      | <b>0,00</b>        | <b>0,00</b>        | <b>0,00</b>      | <b>0,00</b>           | <b>0,00</b>        | <b>0,00</b>       |
| <b>SA00</b>                   | <b>Nettoergebnis nach Zuw./Entn. Haushaltsrücklagen (Saldo 0 +/- SU23)</b>            |      |      |      | <b>-415 861,93</b> | <b>-418 500,00</b> | <b>2 638,07</b>  |                       |                    |                   |
| <b>Investive Gebarung</b>     |   |      |      |      |                    |                    |                  |                       |                    |                   |
| 6/211000+300000               | Kapitaltransfers von Bund, Bundesfonds und Bundeskammern                              |      | 3331 | 1    |                    |                    |                  | 2 200,00              |                    | -2 200,00         |
| <b>SU 33</b>                  | <b>Summe Einzahlungen investive Gebarung</b>  |      |      |      |                    |                    |                  | <b>0,00</b>           | <b>2 200,00</b>    | <b>-2 200,00</b>  |
| 1/211000-010000               | Gebäude und Bauten  |      | 3413 | 2    |                    |                    |                  | 22 005,12             |                    | 22 005,12         |
| 1/211000-042000               | Einrichtung   |      | 3415 | 2 41 |                    |                    |                  | 15 346,58             | 1 000,00           | 14 346,58         |
| 1/211000-042100               | EDV-Ausstattung   |      | 3415 | 2 41 |                    |                    |                  | 790,80                | 500,00             | 290,80            |
| <b>SU 34</b>                  | <b>Summe Auszahlungen investive Gebarung</b>  |      |      |      |                    |                    |                  | <b>38 142,50</b>      | <b>1 500,00</b>    | <b>36 642,50</b>  |
| <b>SA2</b>                    | <b>Saldo (2) Geldfluss aus der Investiven Gebarung (33 - 34)</b>                      |      |      |      |                    |                    |                  | <b>-38 142,50</b>     | <b>700,00</b>      | <b>-38 842,50</b> |
| <b>SA3</b>                    | <b>Saldo (3) Nettofinanzierungssaldo (Saldo 1 + Saldo 2)</b>                          |      |      |      |                    |                    |                  | <b>-449 266,86</b>    | <b>-405 600,00</b> | <b>-43 666,86</b> |
| <b>Finanzierungstätigkeit</b> |   |      |      |      |                    |                    |                  |                       |                    |                   |
| <b>SU 35</b>                  | <b>Summe Einzahlungen aus der Finanzierungstätigkeit</b>                              |      |      |      |                    |                    |                  | <b>0,00</b>           | <b>0,00</b>        | <b>0,00</b>       |
| 1/211000-346000               | Investitionsdarlehen von Kreditinstituten   |      | 3614 | 65   |                    |                    |                  | 15 621,14             | 15 500,00          | 121,14            |
| <b>SU 36</b>                  | <b>Summe Auszahlungen aus der Finanzierungstätigkeit</b>                              |      |      |      |                    |                    |                  | <b>15 621,14</b>      | <b>15 500,00</b>   | <b>121,14</b>     |
| <b>SA4</b>                    | <b>Saldo (4) Geldfluss aus der Finanzierungstätigkeit (35 - 36)</b>                   |      |      |      |                    |                    |                  | <b>-15 621,14</b>     | <b>-15 500,00</b>  | <b>-121,14</b>    |
| <b>SA5</b>                    | <b>Saldo (5) Geldfluss aus der voranschlagswirksamen Gebarung (Saldo 3 + Saldo 4)</b> |      |      |      |                    |                    |                  | <b>-464 888,00</b>    | <b>-421 100,00</b> | <b>-43 788,00</b> |
| <b>211100</b>                 | <b>Volksschule</b>  |      |      |      |                    |                    |                  |                       |                    |                   |
| <b>Operative Gebarung</b>     |   |      |      |      |                    |                    |                  |                       |                    |                   |
| <b>SU 21 / 31</b>             | <b>Summe Erträge / Einzahlungen operative Gebarung</b>                                |      |      |      | <b>0,00</b>        | <b>0,00</b>        | <b>0,00</b>      | <b>0,00</b>           | <b>0,00</b>        | <b>0,00</b>       |
| 1/211100-680000               | Planmäßige Abschreibung   | 2226 |      |      | 2 353,41           |                    | 2 353,41         |                       |                    |                   |
| <b>SU 22 / 32</b>             | <b>Summe Aufwendungen / Auszahlungen operative Gebarung</b>                           |      |      |      | <b>2 353,41</b>    | <b>0,00</b>        | <b>2 353,41</b>  | <b>0,00</b>           | <b>0,00</b>        | <b>0,00</b>       |

|                               | MVAG | MVAG | VCQU | Ergebnisrechnung |    |         | Finanzierungsrechnung |         |         |         |         |  |  |  |  |  |  |  |  |
|-------------------------------|------|------|------|------------------|----|---------|-----------------------|---------|---------|---------|---------|--|--|--|--|--|--|--|--|
|                               |      |      |      | EH               | FH | RA 2025 | VA 2025               | RA - VA | RA 2025 | VA 2025 | RA - VA |  |  |  |  |  |  |  |  |
| <b>SA 0 / SA 1</b>            |      |      |      |                  |    |         |                       |         |         |         |         |  |  |  |  |  |  |  |  |
|                               |      |      |      |                  |    |         |                       |         |         |         |         |  |  |  |  |  |  |  |  |
|                               |      |      |      |                  |    |         |                       |         |         |         |         |  |  |  |  |  |  |  |  |
| <b>SU 23</b>                  |      |      |      |                  |    |         |                       |         |         |         |         |  |  |  |  |  |  |  |  |
| <b>SA00</b>                   |      |      |      |                  |    |         |                       |         |         |         |         |  |  |  |  |  |  |  |  |
| <b>Investive Gebarung</b>     |      |      |      |                  |    |         |                       |         |         |         |         |  |  |  |  |  |  |  |  |
| 6/211100+300000               |      |      |      |                  |    |         |                       |         |         |         |         |  |  |  |  |  |  |  |  |
| 6/211100+301000               |      |      |      |                  |    |         |                       |         |         |         |         |  |  |  |  |  |  |  |  |
| <b>SU 33</b>                  |      |      |      |                  |    |         |                       |         |         |         |         |  |  |  |  |  |  |  |  |
| <b>SU 34</b>                  |      |      |      |                  |    |         |                       |         |         |         |         |  |  |  |  |  |  |  |  |
| <b>SA2</b>                    |      |      |      |                  |    |         |                       |         |         |         |         |  |  |  |  |  |  |  |  |
| <b>SA3</b>                    |      |      |      |                  |    |         |                       |         |         |         |         |  |  |  |  |  |  |  |  |
| <b>Finanzierungstätigkeit</b> |      |      |      |                  |    |         |                       |         |         |         |         |  |  |  |  |  |  |  |  |
| <b>SU 35</b>                  |      |      |      |                  |    |         |                       |         |         |         |         |  |  |  |  |  |  |  |  |
| <b>SU 36</b>                  |      |      |      |                  |    |         |                       |         |         |         |         |  |  |  |  |  |  |  |  |
| <b>SA4</b>                    |      |      |      |                  |    |         |                       |         |         |         |         |  |  |  |  |  |  |  |  |
| <b>SA5</b>                    |      |      |      |                  |    |         |                       |         |         |         |         |  |  |  |  |  |  |  |  |
| <b>211200</b>                 |      |      |      |                  |    |         |                       |         |         |         |         |  |  |  |  |  |  |  |  |
| <b>Operative Gebarung</b>     |      |      |      |                  |    |         |                       |         |         |         |         |  |  |  |  |  |  |  |  |
| <b>SU 21 / 31</b>             |      |      |      |                  |    |         |                       |         |         |         |         |  |  |  |  |  |  |  |  |
| 1/211200-720100               |      |      |      |                  |    |         |                       |         |         |         |         |  |  |  |  |  |  |  |  |
| <b>SU 22 / 32</b>             |      |      |      |                  |    |         |                       |         |         |         |         |  |  |  |  |  |  |  |  |
| <b>SA 0 / SA 1</b>            |      |      |      |                  |    |         |                       |         |         |         |         |  |  |  |  |  |  |  |  |
| <b>SU 23</b>                  |      |      |      |                  |    |         |                       |         |         |         |         |  |  |  |  |  |  |  |  |
| <b>SA00</b>                   |      |      |      |                  |    |         |                       |         |         |         |         |  |  |  |  |  |  |  |  |
| <b>Investive Gebarung</b>     |      |      |      |                  |    |         |                       |         |         |         |         |  |  |  |  |  |  |  |  |
| <b>SU 33</b>                  |      |      |      |                  |    |         |                       |         |         |         |         |  |  |  |  |  |  |  |  |
| <b>SU 34</b>                  |      |      |      |                  |    |         |                       |         |         |         |         |  |  |  |  |  |  |  |  |
| <b>SA2</b>                    |      |      |      |                  |    |         |                       |         |         |         |         |  |  |  |  |  |  |  |  |
| <b>SA3</b>                    |      |      |      |                  |    |         |                       |         |         |         |         |  |  |  |  |  |  |  |  |
| <b>Finanzierungstätigkeit</b> |      |      |      |                  |    |         |                       |         |         |         |         |  |  |  |  |  |  |  |  |
| <b>SU 35</b>                  |      |      |      |                  |    |         |                       |         |         |         |         |  |  |  |  |  |  |  |  |
| <b>SU 36</b>                  |      |      |      |                  |    |         |                       |         |         |         |         |  |  |  |  |  |  |  |  |
| <b>SA4</b>                    |      |      |      |                  |    |         |                       |         |         |         |         |  |  |  |  |  |  |  |  |
| <b>SA5</b>                    |      |      |      |                  |    |         |                       |         |         |         |         |  |  |  |  |  |  |  |  |

|                               | MVAG | MVAG | VCQU | Ergebnisrechnung |    |  | Finanzierungsrechnung |         |         |         |         |
|-------------------------------|------|------|------|------------------|----|--|-----------------------|---------|---------|---------|---------|
|                               |      |      |      | EH               | FH |  | RA 2025               | VA 2025 | RA - VA | RA 2025 | VA 2025 |
| <b>212</b>                    |      |      |      |                  |    |  |                       |         |         |         |         |
| <b>212000</b>                 |      |      |      |                  |    |  |                       |         |         |         |         |
|                               |      |      |      |                  |    |  |                       |         |         |         |         |
| <b>Operative Gebarung</b>     |      |      |      |                  |    |  |                       |         |         |         |         |
| <b>SU 21 / 31</b>             |      |      |      |                  |    |  |                       |         |         |         |         |
|                               |      |      |      |                  |    |  |                       |         |         |         |         |
| 1/212000-720000               |      |      |      |                  |    |  |                       |         |         |         |         |
|                               |      |      |      |                  |    |  |                       |         |         |         |         |
| <b>SU 22 / 32</b>             |      |      |      |                  |    |  |                       |         |         |         |         |
| <b>SA 0 / SA 1</b>            |      |      |      |                  |    |  |                       |         |         |         |         |
| <b>SU 23</b>                  |      |      |      |                  |    |  |                       |         |         |         |         |
| <b>SA00</b>                   |      |      |      |                  |    |  |                       |         |         |         |         |
| <b>Investive Gebarung</b>     |      |      |      |                  |    |  |                       |         |         |         |         |
| <b>SU 33</b>                  |      |      |      |                  |    |  |                       |         |         |         |         |
| <b>SU 34</b>                  |      |      |      |                  |    |  |                       |         |         |         |         |
| <b>SA2</b>                    |      |      |      |                  |    |  |                       |         |         |         |         |
| <b>SA3</b>                    |      |      |      |                  |    |  |                       |         |         |         |         |
| <b>Finanzierungstätigkeit</b> |      |      |      |                  |    |  |                       |         |         |         |         |
| <b>SU 35</b>                  |      |      |      |                  |    |  |                       |         |         |         |         |
| <b>SU 36</b>                  |      |      |      |                  |    |  |                       |         |         |         |         |
| <b>SA4</b>                    |      |      |      |                  |    |  |                       |         |         |         |         |
| <b>SA5</b>                    |      |      |      |                  |    |  |                       |         |         |         |         |
| <b>212200</b>                 |      |      |      |                  |    |  |                       |         |         |         |         |
| <b>Operative Gebarung</b>     |      |      |      |                  |    |  |                       |         |         |         |         |
| <b>SU 21 / 31</b>             |      |      |      |                  |    |  |                       |         |         |         |         |
| 1/212200-720000               |      |      |      |                  |    |  |                       |         |         |         |         |
|                               |      |      |      |                  |    |  |                       |         |         |         |         |
| <b>SU 22 / 32</b>             |      |      |      |                  |    |  |                       |         |         |         |         |
| <b>SA 0 / SA 1</b>            |      |      |      |                  |    |  |                       |         |         |         |         |
| <b>SU 23</b>                  |      |      |      |                  |    |  |                       |         |         |         |         |
| <b>SA00</b>                   |      |      |      |                  |    |  |                       |         |         |         |         |
| <b>Investive Gebarung</b>     |      |      |      |                  |    |  |                       |         |         |         |         |
| <b>SU 33</b>                  |      |      |      |                  |    |  |                       |         |         |         |         |
| <b>SU 34</b>                  |      |      |      |                  |    |  |                       |         |         |         |         |
| <b>SA2</b>                    |      |      |      |                  |    |  |                       |         |         |         |         |
| <b>SA3</b>                    |      |      |      |                  |    |  |                       |         |         |         |         |
| <b>Finanzierungstätigkeit</b> |      |      |      |                  |    |  |                       |         |         |         |         |
| <b>SU 35</b>                  |      |      |      |                  |    |  |                       |         |         |         |         |
| <b>SU 36</b>                  |      |      |      |                  |    |  |                       |         |         |         |         |

|                               | MVAG                                 | MVAG | VCQU | Ergebnisrechnung  |                   |               | Finanzierungsrechnung |                   |                  |                |
|-------------------------------|--------------------------------------|------|------|-------------------|-------------------|---------------|-----------------------|-------------------|------------------|----------------|
|                               |                                      |      |      | EH                | FH                | RA 2025       | VA 2025               | RA - VA           | RA 2025          | VA 2025        |
| <b>SA4</b>                    |                                      |      |      |                   |                   |               |                       | <b>0,00</b>       | <b>0,00</b>      | <b>0,00</b>    |
| <b>SA5</b>                    |                                      |      |      |                   |                   |               |                       | <b>-10 413,98</b> | <b>-9 500,00</b> | <b>-913,98</b> |
| <b>212300</b>                 |                                      |      |      |                   |                   |               |                       |                   |                  |                |
|                               |                                      |      |      |                   |                   |               |                       |                   |                  |                |
| <b>Operative Gebarung</b>     |                                      |      |      |                   |                   |               |                       |                   |                  |                |
| <b>SU 21 / 31</b>             |                                      |      |      |                   |                   |               |                       | <b>0,00</b>       | <b>0,00</b>      | <b>0,00</b>    |
| 1/212300-720000               | Schulerhaltungsbeitrag Schulgemeinde | 2225 | 3225 | 11 630,00         | 11 600,00         | 30,00         | 11 630,00             | 11 600,00         | 30,00            |                |
|                               | Tulln                                |      |      |                   |                   |               |                       |                   |                  |                |
| <b>SU 22 / 32</b>             |                                      |      |      | <b>11 630,00</b>  | <b>11 600,00</b>  | <b>30,00</b>  | <b>11 630,00</b>      | <b>11 600,00</b>  | <b>30,00</b>     |                |
| <b>SA 0 / SA 1</b>            |                                      |      |      | <b>-11 630,00</b> | <b>-11 600,00</b> | <b>-30,00</b> | <b>-11 630,00</b>     | <b>-11 600,00</b> | <b>-30,00</b>    |                |
| <b>SU 23</b>                  |                                      |      |      | <b>0,00</b>       | <b>0,00</b>       | <b>0,00</b>   | <b>0,00</b>           | <b>0,00</b>       | <b>0,00</b>      |                |
| <b>SA00</b>                   |                                      |      |      | <b>-11 630,00</b> | <b>-11 600,00</b> | <b>-30,00</b> |                       |                   |                  |                |
| <b>Investive Gebarung</b>     |                                      |      |      |                   |                   |               |                       |                   |                  |                |
| <b>SU 33</b>                  |                                      |      |      |                   |                   |               | <b>0,00</b>           | <b>0,00</b>       | <b>0,00</b>      |                |
| <b>SU 34</b>                  |                                      |      |      |                   |                   |               | <b>0,00</b>           | <b>0,00</b>       | <b>0,00</b>      |                |
| <b>SA2</b>                    |                                      |      |      |                   |                   |               | <b>0,00</b>           | <b>0,00</b>       | <b>0,00</b>      |                |
| <b>SA3</b>                    |                                      |      |      |                   |                   |               | <b>-11 630,00</b>     | <b>-11 600,00</b> | <b>-30,00</b>    |                |
| <b>Finanzierungstätigkeit</b> |                                      |      |      |                   |                   |               |                       |                   |                  |                |
| <b>SU 35</b>                  |                                      |      |      |                   |                   |               | <b>0,00</b>           | <b>0,00</b>       | <b>0,00</b>      |                |
| <b>SU 36</b>                  |                                      |      |      |                   |                   |               | <b>0,00</b>           | <b>0,00</b>       | <b>0,00</b>      |                |
| <b>SA4</b>                    |                                      |      |      |                   |                   |               | <b>0,00</b>           | <b>0,00</b>       | <b>0,00</b>      |                |
| <b>SA5</b>                    |                                      |      |      |                   |                   |               | <b>-11 630,00</b>     | <b>-11 600,00</b> | <b>-30,00</b>    |                |
| <b>213</b>                    |                                      |      |      |                   |                   |               |                       |                   |                  |                |
| <b>213000</b>                 |                                      |      |      |                   |                   |               |                       |                   |                  |                |
| <b>Operative Gebarung</b>     |                                      |      |      |                   |                   |               |                       |                   |                  |                |
| <b>SU 21 / 31</b>             |                                      |      |      |                   |                   |               |                       | <b>0,00</b>       | <b>0,00</b>      | <b>0,00</b>    |
| 1/213000-720000               | Kostenbeiträge (Kostensätze) lfde    | 2225 | 3225 | 20 748,04         | 20 800,00         | -51,96        | 20 748,04             | 20 800,00         | -51,96           |                |
|                               | Schulumlage Pkdf                     |      | 24   |                   |                   |               |                       |                   |                  |                |
| <b>SU 22 / 32</b>             |                                      |      |      | <b>20 748,04</b>  | <b>20 800,00</b>  | <b>-51,96</b> | <b>20 748,04</b>      | <b>20 800,00</b>  | <b>-51,96</b>    |                |
| <b>SA 0 / SA 1</b>            |                                      |      |      | <b>-20 748,04</b> | <b>-20 800,00</b> | <b>51,96</b>  | <b>-20 748,04</b>     | <b>-20 800,00</b> | <b>51,96</b>     |                |
| <b>SU 23</b>                  |                                      |      |      | <b>0,00</b>       | <b>0,00</b>       | <b>0,00</b>   | <b>0,00</b>           | <b>0,00</b>       | <b>0,00</b>      |                |
| <b>SA00</b>                   |                                      |      |      | <b>-20 748,04</b> | <b>-20 800,00</b> | <b>51,96</b>  |                       |                   |                  |                |
| <b>Investive Gebarung</b>     |                                      |      |      |                   |                   |               |                       |                   |                  |                |
| <b>SU 33</b>                  |                                      |      |      |                   |                   |               | <b>0,00</b>           | <b>0,00</b>       | <b>0,00</b>      |                |
| <b>SU 34</b>                  |                                      |      |      |                   |                   |               | <b>0,00</b>           | <b>0,00</b>       | <b>0,00</b>      |                |
| <b>SA2</b>                    |                                      |      |      |                   |                   |               | <b>0,00</b>           | <b>0,00</b>       | <b>0,00</b>      |                |
| <b>SA3</b>                    |                                      |      |      |                   |                   |               | <b>-20 748,04</b>     | <b>-20 800,00</b> | <b>51,96</b>     |                |

|   |  | MVAG | MVAG | VCQU | Ergebnisrechnung |            |          | Finanzierungsrechnung |            |           |
|---|--|------|------|------|------------------|------------|----------|-----------------------|------------|-----------|
|   |  | EH   | FH   |      | RA 2025          | VA 2025    | RA - VA  | RA 2025               | VA 2025    | RA - VA   |
| <b>Finanzierungstätigkeit</b>   |  |      |      |      |                  |            |          |                       |            |           |
| SU 35   | Summe Einzahlungen aus der Finanzierungstätigkeit                              |      |      |      |                  |            |          | 0,00                  | 0,00       | 0,00      |
| SU 36   | Summe Auszahlungen aus der Finanzierungstätigkeit                              |      |      |      |                  |            |          | 0,00                  | 0,00       | 0,00      |
| SA4   | Saldo (4) Geldfluss aus der Finanzierungstätigkeit (35 – 36)                   |      |      |      |                  |            |          | 0,00                  | 0,00       | 0,00      |
| SA5   | Saldo (5) Geldfluss aus der voranschlagswirksamen Gebarung (Saldo 3 + Saldo 4) |      |      |      |                  |            |          | -20 748,04            | -20 800,00 | 51,96     |
| <b>22 Berufsbildender Unterricht; Anstalten der Bildung für Lehrerinnen und Lehrer sowie Erzieherinnen und Erzieher</b> |  |      |      |      |                  |            |          |                       |            |           |
| <b>220 Berufsbildende Pflichtschulen</b>  |  |      |      |      |                  |            |          |                       |            |           |
| <b>220000 Berufsbildende Pflichtschulen</b>   |  |      |      |      |                  |            |          |                       |            |           |
| <b>Operative Gebarung</b>   |  |      |      |      |                  |            |          |                       |            |           |
| SU 21 / 31  | Summe Erträge / Einzahlungen operative Gebarung                                |      |      |      | 0,00             | 0,00       | 0,00     | 0,00                  | 0,00       | 0,00      |
| 1/220000-751000   | Berufsschülerhaltungsbeitrag   | 2231 | 3231 |      | 17 250,00        | 17 300,00  | -50,00   | 17 250,00             | 17 300,00  | -50,00    |
| SU 22 / 32  | Summe Aufwendungen / Auszahlungen operative Gebarung                           |      |      |      | 17 250,00        | 17 300,00  | -50,00   | 17 250,00             | 17 300,00  | -50,00    |
| SA 0 / SA 1   | (0) Nettoergebnis (21 - 22) / (1) Geldfluss operative Gebarung (31 – 32)       |      |      |      | -17 250,00       | -17 300,00 | 50,00    | -17 250,00            | -17 300,00 | 50,00     |
| SU 23   | Summe Haushaltsrücklagen   |      |      |      | 0,00             | 0,00       | 0,00     | 0,00                  | 0,00       | 0,00      |
| SA00  | Nettoergebnis nach Zuw./Entn. Haushaltsrücklagen (Saldo 0 +/- SU23)            |      |      |      | -17 250,00       | -17 300,00 | 50,00    |                       |            |           |
| <b>Investive Gebarung</b>   |  |      |      |      |                  |            |          |                       |            |           |
| SU 33   | Summe Einzahlungen investive Gebarung  |      |      |      |                  |            |          | 0,00                  | 0,00       | 0,00      |
| SU 34   | Summe Auszahlungen investive Gebarung  |      |      |      |                  |            |          | 0,00                  | 0,00       | 0,00      |
| SA2   | Saldo (2) Geldfluss aus der Investiven Gebarung (33 – 34)                      |      |      |      |                  |            |          | 0,00                  | 0,00       | 0,00      |
| SA3   | Saldo (3) Nettofinanzierungssaldo (Saldo 1 + Saldo 2)                          |      |      |      |                  |            |          | -17 250,00            | -17 300,00 | 50,00     |
| <b>Finanzierungstätigkeit</b>   |  |      |      |      |                  |            |          |                       |            |           |
| SU 35   | Summe Einzahlungen aus der Finanzierungstätigkeit                              |      |      |      |                  |            |          | 0,00                  | 0,00       | 0,00      |
| SU 36   | Summe Auszahlungen aus der Finanzierungstätigkeit                              |      |      |      |                  |            |          | 0,00                  | 0,00       | 0,00      |
| SA4   | Saldo (4) Geldfluss aus der Finanzierungstätigkeit (35 – 36)                   |      |      |      |                  |            |          | 0,00                  | 0,00       | 0,00      |
| SA5   | Saldo (5) Geldfluss aus der voranschlagswirksamen Gebarung (Saldo 3 + Saldo 4) |      |      |      |                  |            |          | -17 250,00            | -17 300,00 | 50,00     |
| <b>24 Vorschulische Erziehung</b>   |  |      |      |      |                  |            |          |                       |            |           |
| <b>240 Kindergärten</b>   |  |      |      |      |                  |            |          |                       |            |           |
| <b>240000 Kindergarten I</b>  |  |      |      |      |                  |            |          |                       |            |           |
| <b>Operative Gebarung</b>   |  |      |      |      |                  |            |          |                       |            |           |
| 2/240000+808000   | Eltern - Essenbeitrag  | 2116 | 3116 | 16   | 41 633,78        | 35 600,00  | 6 033,78 | 39 508,18             | 35 600,00  | 3 908,18  |
| 2/240000+810000   | Elternbeiträge   | 2114 | 3114 | 13   | 10 213,93        | 11 000,00  | -786,07  | 10 309,39             | 11 000,00  | -690,61   |
| 2/240000+816000   | Nachmittagsbetreuung   | 2114 | 3114 | 13   | 32 107,80        | 31 500,00  | 607,80   | 30 341,06             | 31 500,00  | -1 158,94 |
| 2/240000+817000   | Erträge aus der Auflösung von sonstigen Rückstellungen                         | 2117 |      |      | 34 144,90        | 34 100,00  | 44,90    |                       |            |           |

|                    |   | MVAG |      |      | Ergebnisrechnung  |                   |                  | Finanzierungsrechnung |                   |                  |
|--------------------|---|------|------|------|-------------------|-------------------|------------------|-----------------------|-------------------|------------------|
|                    |   | MVAG | MVAG | VCQU | RA 2025           | VA 2025           | RA - VA          | RA 2025               | VA 2025           | RA - VA          |
|                    |   | EH   | FH   |      |                   |                   |                  |                       |                   |                  |
| 2/240000+829000    | Abfertigungen Leistungen Versicherung   | 2116 | 3116 |      | 24 754,05         | 24 500,00         | 254,05           | 24 754,05             | 24 500,00         | 254,05           |
| 2/240000+829100    | Versicherungsleistung nach Schadensfall   | 2116 | 3116 |      | 26 515,08         | 26 500,00         | 15,08            | 26 515,08             | 26 500,00         | 15,08            |
| 2/240000+861000    | Finanzzuweisung Zukunftsfonds<br>Elementarpädagogik                             | 2121 | 3121 |      | 165 523,26        | 130 000,00        | 35 523,26        | 165 523,26            | 130 000,00        | 35 523,26        |
| 2/240000+861100    | Beiträge des Landes Zuschuß   | 2121 | 3121 | 15   | 4 850,46          | 20 300,00         | -15 449,54       | 4 850,46              | 20 300,00         | -15 449,54       |
| 2/240000+863000    | Entgelt_Fort_Zahlung Zuschuss   | 2121 | 3121 |      | 1 050,65          |                   | 1 050,65         | 1 050,65              |                   | 1 050,65         |
| <b>SU 21 / 31</b>  | <b>Summe Erträge / Einzahlungen operative Gebarung</b>                          |      |      |      | <b>340 793,91</b> | <b>313 500,00</b> | <b>27 293,91</b> | <b>302 852,13</b>     | <b>279 400,00</b> | <b>23 452,13</b> |
| 1/240000-400000    | Einrichtung KiGa1 (GWG)   | 2221 | 3221 | 23   | 289,31            |                   | 289,31           | 289,31                |                   | 289,31           |
| 1/240000-430000    | Essen Kiga I (Menü)   | 2221 | 3221 | 23   | 35 846,43         | 35 600,00         | 246,43           | 39 037,16             | 35 600,00         | 3 437,16         |
| 1/240000-454000    | Reinigungsmittel, Reinigung KiGa I  | 2221 | 3221 | 23   | 2 242,65          | 4 700,00          | -2 457,35        | 3 251,91              | 4 700,00          | -1 448,09        |
| 1/240000-456000    | Schreib-, Zeichen- und s. Büromittel<br>KiGa I                                  | 2221 | 3221 | 23   | 1 160,82          | 2 400,00          | -1 239,18        | 1 160,82              | 2 400,00          | -1 239,18        |
| 1/240000-459000    | sonstige Verbrauchgüter (Speisen und<br>Getränke) KiGa I                        | 2221 | 3221 | 23   | 1 004,18          | 600,00            | 404,18           | 1 004,18              | 600,00            | 404,18           |
| 1/240000-459010    | Kleinanschaffungen (Bücher, Spiele,<br>Bastelmaterial, ...)                     | 2221 | 3221 | 23   | 8 221,53          | 13 300,00         | -5 078,47        | 12 170,07             | 13 300,00         | -1 129,93        |
| 1/240000-510000    | Geldbezüge der VB der Verwaltung  | 2211 | 3211 | 20   | 221 535,08        | 220 100,00        | 1 435,08         | 221 535,08            | 220 100,00        | 1 435,08         |
| 1/240000-511000    | Geldbezüge der VB in handwerklicher<br>Verwendung                               | 2211 | 3211 | 20   | 1 036,68          | 1 100,00          | -63,32           | 1 036,68              | 1 100,00          | -63,32           |
| 1/240000-565000    | Mehrleistungsvergütungen  | 2211 | 3211 | 20   | 4 301,69          | 3 100,00          | 1 201,69         | 4 301,69              | 3 100,00          | 1 201,69         |
| 1/240000-569000    | sonstige Nebengebühren  | 2211 | 3211 | 20   | 3 407,32          | 3 100,00          | 307,32           | 3 407,32              | 3 100,00          | 307,32           |
| 1/240000-580000    | DGB für Familienbeihilfen   | 2212 | 3212 | 20   | 4 938,45          | 5 300,00          | -361,55          | 4 938,45              | 5 300,00          | -361,55          |
| 1/240000-582000    | sonstige DGB zur sozialen Sicherheit  | 2212 | 3212 | 20   | 38 468,73         | 36 600,00         | 1 868,73         | 38 468,73             | 36 600,00         | 1 868,73         |
| 1/240000-582100    | MV-Kasse  | 2212 | 3212 | 20   | 2 389,62          | 2 100,00          | 289,62           | 2 389,62              | 2 100,00          | 289,62           |
| 1/240000-592000    | Dotierung von Rückstellungen für<br>Jubiläumszuwendungen                        | 2214 |      |      | 6 863,55          | 1 700,00          | 5 163,55         |                       |                   |                  |
| 1/240000-600000    | Strom KiGa1   | 2222 | 3222 | 24   | 3 264,80          | 4 600,00          | -1 335,20        | 3 264,80              | 4 600,00          | -1 335,20        |
| 1/240000-600100    | Gas (Heizung)   | 2222 | 3222 | 24   | 10 236,65         | 9 000,00          | 1 236,65         | 10 236,65             | 9 000,00          | 1 236,65         |
| 1/240000-614000    | Instandhaltung Gebäude Kiga1  | 2224 | 3224 | 24   | 44,96             | 5 000,00          | -4 955,04        | 2 644,96              | 5 000,00          | -2 355,04        |
| 1/240000-618000    | Instandhaltung sonstige Anlagen Kiga I  | 2224 | 3224 | 24   | 21 225,01         | 13 500,00         | 7 725,01         | 21 335,62             | 13 500,00         | 7 835,62         |
| 1/240000-631000    | Telefon Kiga I  | 2222 | 3222 | 24   | 1 358,18          | 1 400,00          | -41,82           | 1 358,18              | 1 400,00          | -41,82           |
| 1/240000-650000    | Zinsen  | 2241 | 3241 | 25   | 8 252,03          | 11 800,00         | -3 547,97        | 8 252,03              | 11 800,00         | -3 547,97        |
| 1/240000-670000    | Versicherungen  | 2222 | 3222 | 24   | 1 443,88          | 1 600,00          | -156,12          | 1 443,88              | 1 600,00          | -156,12          |
| 1/240000-680000    | Planmäßige Abschreibung   | 2226 |      |      | 10 948,33         | 8 000,00          | 2 948,33         |                       |                   |                  |
| 1/240000-710000    | öffentliche Abgaben Kiga I  | 2225 | 3225 | 24   | 2 283,86          | 2 000,00          | 283,86           | 2 283,86              | 2 000,00          | 283,86           |
| 1/240000-724000    | Reisegebühren   | 2225 | 3225 | 24   | 417,00            | 500,00            | -83,00           | 417,00                | 500,00            | -83,00           |
| 1/240000-728100    | sonstige Leistungen (Buskosten ...)   | 2225 | 3225 | 24   | 97,50             |                   | 97,50            | 97,50                 |                   | 97,50            |
| 1/240000-728300    | Grundreinigung  | 2225 | 3225 | 24   | 650,00            | 1 000,00          | -350,00          | 650,00                | 1 000,00          | -350,00          |
| <b>SU 22 / 32</b>  | <b>Summe Aufwendungen / Auszahlungen operative Gebarung</b>                     |      |      |      | <b>391 928,24</b> | <b>388 100,00</b> | <b>3 828,24</b>  | <b>384 975,50</b>     | <b>378 400,00</b> | <b>6 575,50</b>  |
| <b>SA 0 / SA 1</b> | <b>(0) Nettoergebnis (21 - 22) / (1) Geldfluss operative Gebarung (31 - 32)</b> |      |      |      | <b>-51 134,33</b> | <b>-74 600,00</b> | <b>23 465,67</b> | <b>-82 123,37</b>     | <b>-99 000,00</b> | <b>16 876,63</b> |

|                               |  | MVAG | MVAG | VCQU | Ergebnisrechnung |            |           | Finanzierungsrechnung |             |           |
|-------------------------------|--|------|------|------|------------------|------------|-----------|-----------------------|-------------|-----------|
|                               |  | EH   | FH   |      | RA 2025          | VA 2025    | RA - VA   | RA 2025               | VA 2025     | RA - VA   |
| SU 23                         | Summe Haushaltsrücklagen   |      |      |      | 0,00             | 0,00       | 0,00      | 0,00                  | 0,00        | 0,00      |
| SA00                          | Nettoergebnis nach Zuw./Entn. Haushaltsrücklagen (Saldo 0 +/- SU23)            |      |      |      | -51 134,33       | -74 600,00 | 23 465,67 |                       |             |           |
| <b>Investive Gebarung</b>     |  |      |      |      |                  |            |           |                       |             |           |
| SU 33                         | Summe Einzahlungen investive Gebarung  |      |      |      |                  |            |           | 0,00                  | 0,00        | 0,00      |
| 1/240000-042000               | Einrichtung Kiga I   |      | 3415 | 2 41 |                  |            |           | 13 184,61             | 9 700,00    | 3 484,61  |
| SU 34                         | Summe Auszahlungen investive Gebarung  |      |      |      |                  |            |           | 13 184,61             | 9 700,00    | 3 484,61  |
| SA2                           | Saldo (2) Geldfluss aus der Investiven Gebarung (33 – 34)                      |      |      |      |                  |            |           | -13 184,61            | -9 700,00   | -3 484,61 |
| SA3                           | Saldo (3) Nettofinanzierungssaldo (Saldo 1 + Saldo 2)                          |      |      |      |                  |            |           | -95 307,98            | -108 700,00 | 13 392,02 |
| <b>Finanzierungstätigkeit</b> |  |      |      |      |                  |            |           |                       |             |           |
| SU 35                         | Summe Einzahlungen aus der Finanzierungstätigkeit                              |      |      |      |                  |            |           | 0,00                  | 0,00        | 0,00      |
| 1/240000-346000               | Tilgung von Bankdarlehen<br>Kreditinstituten                                   |      | 3614 | 65   |                  |            |           | 76 800,00             | 76 800,00   |           |
| SU 36                         | Summe Auszahlungen aus der Finanzierungstätigkeit                              |      |      |      |                  |            |           | 76 800,00             | 76 800,00   | 0,00      |
| SA4                           | Saldo (4) Geldfluss aus der Finanzierungstätigkeit (35 – 36)                   |      |      |      |                  |            |           | -76 800,00            | -76 800,00  | 0,00      |
| SA5                           | Saldo (5) Geldfluss aus der voranschlagswirksamen Gebarung (Saldo 3 + Saldo 4) |      |      |      |                  |            |           | -172 107,98           | -185 500,00 | 13 392,02 |
| 240100                        | Kindergarten   |      |      |      |                  |            |           |                       |             |           |
| <b>Operative Gebarung</b>     |  |      |      |      |                  |            |           |                       |             |           |
| SU 21 / 31                    | Summe Erträge / Einzahlungen operative Gebarung                                |      |      |      | 0,00             | 0,00       | 0,00      | 0,00                  | 0,00        | 0,00      |
| SU 22 / 32                    | Summe Aufwendungen / Auszahlungen operative Gebarung                           |      |      |      | 0,00             | 0,00       | 0,00      | 0,00                  | 0,00        | 0,00      |
| SA 0 / SA 1                   | (0) Nettoergebnis (21 - 22) / (1) Geldfluss operative Gebarung (31 – 32)       |      |      |      | 0,00             | 0,00       | 0,00      | 0,00                  | 0,00        | 0,00      |
| SU 23                         | Summe Haushaltsrücklagen   |      |      |      | 0,00             | 0,00       | 0,00      | 0,00                  | 0,00        | 0,00      |
| SA00                          | Nettoergebnis nach Zuw./Entn. Haushaltsrücklagen (Saldo 0 +/- SU23)            |      |      |      | 0,00             | 0,00       | 0,00      |                       |             |           |
| <b>Investive Gebarung</b>     |  |      |      |      |                  |            |           |                       |             |           |
| SU 33                         | Summe Einzahlungen investive Gebarung  |      |      |      |                  |            |           | 0,00                  | 0,00        | 0,00      |
| 5/240100-010000               | Kindergarten 1, Generalsanierung und<br>Zubau                                  |      | 3413 | 1 40 |                  |            |           | 2 500,00              |             | 2 500,00  |
| SU 34                         | Summe Auszahlungen investive Gebarung  |      |      |      |                  |            |           | 2 500,00              | 0,00        | 2 500,00  |
| SA2                           | Saldo (2) Geldfluss aus der Investiven Gebarung (33 – 34)                      |      |      |      |                  |            |           | -2 500,00             | 0,00        | -2 500,00 |
| SA3                           | Saldo (3) Nettofinanzierungssaldo (Saldo 1 + Saldo 2)                          |      |      |      |                  |            |           | -2 500,00             | 0,00        | -2 500,00 |
| <b>Finanzierungstätigkeit</b> |  |      |      |      |                  |            |           |                       |             |           |
| SU 35                         | Summe Einzahlungen aus der Finanzierungstätigkeit                              |      |      |      |                  |            |           | 0,00                  | 0,00        | 0,00      |
| SU 36                         | Summe Auszahlungen aus der Finanzierungstätigkeit                              |      |      |      |                  |            |           | 0,00                  | 0,00        | 0,00      |
| SA4                           | Saldo (4) Geldfluss aus der Finanzierungstätigkeit (35 – 36)                   |      |      |      |                  |            |           | 0,00                  | 0,00        | 0,00      |
| SA5                           | Saldo (5) Geldfluss aus der voranschlagswirksamen Gebarung (Saldo 3 + Saldo 4) |      |      |      |                  |            |           | -2 500,00             | 0,00        | -2 500,00 |

|                           |   | MVAG |      |      | Ergebnisrechnung |                  |                  | Finanzierungsrechnung |                  |                 |
|---------------------------|---|------|------|------|------------------|------------------|------------------|-----------------------|------------------|-----------------|
|                           |   | EH   | FH   | VCQU | RA 2025          | VA 2025          | RA - VA          | RA 2025               | VA 2025          | RA - VA         |
| <b>240200</b>             | <b>Kindergarten II</b>  |      |      |      |                  |                  |                  |                       |                  |                 |
| <b>Operative Gebarung</b> |   |      |      |      |                  |                  |                  |                       |                  |                 |
| 2/240200+808000           | Eltern Essensbeitrag  | 2116 | 3116 | 16   | 36 182,64        | 25 500,00        | 10 682,64        | 33 555,48             | 25 500,00        | 8 055,48        |
| 2/240200+810000           | Elternbeiträge  | 2114 | 3114 | 13   | 9 082,10         | 7 500,00         | 1 582,10         | 9 041,18              | 7 500,00         | 1 541,18        |
| 2/240200+810100           | Elternbeitrag (Sprengelfremd)   | 2114 | 3114 | 13   | 0,02             |                  | 0,02             | -50,17                |                  | -50,17          |
| 2/240200+813000           | Erträge aus der Auflösung von Investitionszuschüssen (Kapitaltransfers) | 2127 |      |      | 294,18           |                  | 294,18           |                       |                  |                 |
| 2/240200+816000           | Nachmittagsbetreuung  | 2114 | 3114 | 13   | 28 413,45        | 22 000,00        | 6 413,45         | 25 868,46             | 22 000,00        | 3 868,46        |
| 2/240200+817000           | Erträge aus der Auflösung von sonstigen Rückstellungen                  | 2117 |      |      | 5 221,52         |                  | 5 221,52         |                       |                  |                 |
| 2/240200+861100           | Transfers von Ländern, Landesfonds und Landeskammern                    | 2121 | 3121 |      | 8 750,00         | 15 000,00        | -6 250,00        | 8 750,00              | 15 000,00        | -6 250,00       |
| <b>SU 21 / 31</b>         | <b>Summe Erträge / Einzahlungen operative Gebarung</b>                  |      |      |      | <b>87 943,91</b> | <b>70 000,00</b> | <b>17 943,91</b> | <b>77 164,95</b>      | <b>70 000,00</b> | <b>7 164,95</b> |
| 1/240200-400000           | Einrichtung KiGa II (GWG)   | 2221 | 3221 | 23   |                  |                  |                  | 6 459,37              |                  | 6 459,37        |
| 1/240200-430000           | Essen KiGa II (Menü)  | 2221 | 3221 | 23   | 31 351,81        | 25 500,00        | 5 851,81         | 33 965,45             | 25 500,00        | 8 465,45        |
| 1/240200-454000           | Reinigungsmittel-Reinigung KiGa II                                      | 2221 | 3221 | 23   | 1 227,89         | 2 000,00         | -772,11          | 1 227,89              | 2 000,00         | -772,11         |
| 1/240200-456000           | Schreib-, Zeichen-u.sonst. Büromittel KiGa II                           | 2221 | 3221 | 23   | 1 131,78         | 1 600,00         | -468,22          | 1 131,78              | 1 600,00         | -468,22         |
| 1/240200-459000           | Sonstige Verbrauchsgüter KiGa II (Speisen u. Getr.)                     | 2221 | 3221 | 23   | 376,32           | 500,00           | -123,68          | 376,32                | 500,00           | -123,68         |
| 1/240200-459010           | Kleinanschaffungen (Bücher, Spiele, Bastelmaterial, ...)                | 2221 | 3221 | 23   | 6 483,34         | 8 000,00         | -1 516,66        | 6 420,64              | 8 000,00         | -1 579,36       |
| 1/240200-510000           | Geldbezüge der VB der Verwaltung  | 2211 | 3211 | 20   | 225 507,22       | 245 400,00       | -19 892,78       | 225 507,22            | 245 400,00       | -19 892,78      |
| 1/240200-511000           | Geldbezüge der VB in handwerklicher Verwendung                          | 2211 | 3211 | 20   | 2 008,56         | 2 100,00         | -91,44           | 2 008,56              | 2 100,00         | -91,44          |
| 1/240200-565000           | Mehrleistungsvergütung  | 2211 | 3211 | 20   | 1 383,62         | 3 200,00         | -1 816,38        | 1 383,62              | 3 200,00         | -1 816,38       |
| 1/240200-569000           | Sonstige Nebengebühren KiGa II  | 2211 | 3211 | 20   | 6 321,87         | 4 400,00         | 1 921,87         | 6 321,87              | 4 400,00         | 1 921,87        |
| 1/240200-580000           | DGB für Familienbeihilfen   | 2212 | 3212 | 20   | 8 669,84         | 9 400,00         | -730,16          | 8 669,84              | 9 400,00         | -730,16         |
| 1/240200-582000           | sonstige DGB zur sozialen Sicherheit                                    | 2212 | 3212 | 20   | 44 809,82        | 50 600,00        | -5 790,18        | 44 809,82             | 50 600,00        | -5 790,18       |
| 1/240200-582100           | MV-Kasse KiGa II  | 2212 | 3212 | 20   | 3 401,60         | 3 800,00         | -398,40          | 3 401,60              | 3 800,00         | -398,40         |
| 1/240200-592000           | Dotierung von Rückstellungen für Jubiläumswendungen                     | 2214 |      |      | 1 703,47         | 2 300,00         | -596,53          |                       |                  |                 |
| 1/240200-600000           | Strom KiGa II   | 2222 | 3222 | 24   | 2 047,31         | 6 700,00         | -4 652,69        | 2 047,31              | 6 700,00         | -4 652,69       |
| 1/240200-600100           | Gas (Heizung)   | 2222 | 3222 | 24   | 14 380,60        | 10 300,00        | 4 080,60         | 14 381,26             | 10 300,00        | 4 081,26        |
| 1/240200-614000           | Instandhaltung von Gebäuden und Bauten                                  | 2224 | 3224 | 24   | 66,35            | 5 000,00         | -4 933,65        | 378,35                | 5 000,00         | -4 621,65       |
| 1/240200-618000           | Instandhaltung sonst.Anl. KiGa II                                       | 2224 | 3224 | 24   | 5 648,91         | 9 800,00         | -4 151,09        | 6 056,39              | 9 800,00         | -3 743,61       |
| 1/240200-631000           | Telefon KiGa II   | 2222 | 3222 | 24   | 1 571,21         | 1 500,00         | 71,21            | 1 571,21              | 1 500,00         | 71,21           |
| 1/240200-670000           | Versicherungen KiGa II  | 2222 | 3222 | 24   | 1 981,22         | 1 700,00         | 281,22           | 1 981,22              | 1 700,00         | 281,22          |
| 1/240200-680000           | Planmäßige Abschreibung   | 2226 |      |      | 35 530,58        | 35 400,00        | 130,58           |                       |                  |                 |

|                               |   | MVAG |      |      | Ergebnisrechnung   |                    |                   | Finanzierungsrechnung |                    |                   |
|-------------------------------|---|------|------|------|--------------------|--------------------|-------------------|-----------------------|--------------------|-------------------|
|                               |   | MVAG | MVAG | VCQU | RA 2025            | VA 2025            | RA - VA           | RA 2025               | VA 2025            | RA - VA           |
|                               |   | EH   | FH   |      |                    |                    |                   |                       |                    |                   |
| 1/240200-710000               | Öffentliche Abgaben (Ausgaben), ohne Gebühren gemäß FAG                               | 2225 | 3225 | 24   | 1 530,88           | 1 700,00           | -169,12           | 1 530,88              | 1 700,00           | -169,12           |
| 1/240200-720000               | Hilfskraft  | 2225 | 3225 |      | 2 488,75           |                    | 2 488,75          | 2 488,75              |                    | 2 488,75          |
| 1/240200-724000               | Reisegebühren   | 2225 | 3225 | 24   |                    | 400,00             | -400,00           |                       | 400,00             | -400,00           |
| 1/240200-728100               | sonstige Leistungen (Buskosten ...)   | 2225 | 3225 | 24   | 12,49              |                    | 12,49             | 12,49                 |                    | 12,49             |
| 1/240200-728300               | Grundreinigung  | 2225 | 3225 | 24   | 1 020,00           | 800,00             | 220,00            | 1 020,00              | 800,00             | 220,00            |
| <b>SU 22 / 32</b>             | <b>Summe Aufwendungen / Auszahlungen operative Gebarung</b>                           |      |      |      | <b>400 655,44</b>  | <b>432 100,00</b>  | <b>-31 444,56</b> | <b>373 151,84</b>     | <b>394 400,00</b>  | <b>-21 248,16</b> |
| <b>SA 0 / SA 1</b>            | <b>(0) Nettoergebnis (21 - 22) / (1) Geldfluss operative Gebarung (31 - 32)</b>       |      |      |      | <b>-312 711,53</b> | <b>-362 100,00</b> | <b>49 388,47</b>  | <b>-295 986,89</b>    | <b>-324 400,00</b> | <b>28 413,11</b>  |
| <b>SU 23</b>                  | <b>Summe Haushaltsrücklagen</b>   |      |      |      | <b>0,00</b>        | <b>0,00</b>        | <b>0,00</b>       | <b>0,00</b>           | <b>0,00</b>        | <b>0,00</b>       |
| <b>SA00</b>                   | <b>Nettoergebnis nach Zuw./Entn. Haushaltsrücklagen (Saldo 0 +/- SU23)</b>            |      |      |      | <b>-312 711,53</b> | <b>-362 100,00</b> | <b>49 388,47</b>  |                       |                    |                   |
| <b>Investive Gebarung</b>     |   |      |      |      |                    |                    |                   |                       |                    |                   |
| <b>SU 33</b>                  | <b>Summe Einzahlungen investive Gebarung</b>  |      |      |      |                    |                    |                   | <b>0,00</b>           | <b>0,00</b>        | <b>0,00</b>       |
| 1/240200-042000               | Einrichtung Kiga II   |      | 3415 | 2 41 |                    |                    |                   | 7 444,46              | 2 400,00           | 5 044,46          |
| <b>SU 34</b>                  | <b>Summe Auszahlungen investive Gebarung</b>  |      |      |      |                    |                    |                   | <b>7 444,46</b>       | <b>2 400,00</b>    | <b>5 044,46</b>   |
| <b>SA2</b>                    | <b>Saldo (2) Geldfluss aus der Investiven Gebarung (33 - 34)</b>                      |      |      |      |                    |                    |                   | <b>-7 444,46</b>      | <b>-2 400,00</b>   | <b>-5 044,46</b>  |
| <b>SA3</b>                    | <b>Saldo (3) Nettofinanzierungssaldo (Saldo 1 + Saldo 2)</b>                          |      |      |      |                    |                    |                   | <b>-303 431,35</b>    | <b>-326 800,00</b> | <b>23 368,65</b>  |
| <b>Finanzierungstätigkeit</b> |   |      |      |      |                    |                    |                   |                       |                    |                   |
| <b>SU 35</b>                  | <b>Summe Einzahlungen aus der Finanzierungstätigkeit</b>                              |      |      |      |                    |                    |                   | <b>0,00</b>           | <b>0,00</b>        | <b>0,00</b>       |
| <b>SU 36</b>                  | <b>Summe Auszahlungen aus der Finanzierungstätigkeit</b>                              |      |      |      |                    |                    |                   | <b>0,00</b>           | <b>0,00</b>        | <b>0,00</b>       |
| <b>SA4</b>                    | <b>Saldo (4) Geldfluss aus der Finanzierungstätigkeit (35 - 36)</b>                   |      |      |      |                    |                    |                   | <b>0,00</b>           | <b>0,00</b>        | <b>0,00</b>       |
| <b>SA5</b>                    | <b>Saldo (5) Geldfluss aus der voranschlagswirksamen Gebarung (Saldo 3 + Saldo 4)</b> |      |      |      |                    |                    |                   | <b>-303 431,35</b>    | <b>-326 800,00</b> | <b>23 368,65</b>  |
| <b>240210</b>                 | <b>Kindergarten 2</b>   |      |      |      |                    |                    |                   |                       |                    |                   |
| <b>Operative Gebarung</b>     |   |      |      |      |                    |                    |                   |                       |                    |                   |
| <b>SU 21 / 31</b>             | <b>Summe Erträge / Einzahlungen operative Gebarung</b>                                |      |      |      | <b>0,00</b>        | <b>0,00</b>        | <b>0,00</b>       | <b>0,00</b>           | <b>0,00</b>        | <b>0,00</b>       |
| 1/240210-680000               | Planmäßige Abschreibung   | 2226 |      |      | 1 158,19           |                    | 1 158,19          |                       |                    |                   |
| <b>SU 22 / 32</b>             | <b>Summe Aufwendungen / Auszahlungen operative Gebarung</b>                           |      |      |      | <b>1 158,19</b>    | <b>0,00</b>        | <b>1 158,19</b>   | <b>0,00</b>           | <b>0,00</b>        | <b>0,00</b>       |
| <b>SA 0 / SA 1</b>            | <b>(0) Nettoergebnis (21 - 22) / (1) Geldfluss operative Gebarung (31 - 32)</b>       |      |      |      | <b>-1 158,19</b>   | <b>0,00</b>        | <b>-1 158,19</b>  | <b>0,00</b>           | <b>0,00</b>        | <b>0,00</b>       |
| <b>SU 23</b>                  | <b>Summe Haushaltsrücklagen</b>   |      |      |      | <b>0,00</b>        | <b>0,00</b>        | <b>0,00</b>       | <b>0,00</b>           | <b>0,00</b>        | <b>0,00</b>       |
| <b>SA00</b>                   | <b>Nettoergebnis nach Zuw./Entn. Haushaltsrücklagen (Saldo 0 +/- SU23)</b>            |      |      |      | <b>-1 158,19</b>   | <b>0,00</b>        | <b>-1 158,19</b>  |                       |                    |                   |
| <b>Investive Gebarung</b>     |   |      |      |      |                    |                    |                   |                       |                    |                   |
| 6/240210+300000               | Kapitaltransfers von Bund, Bundesfonds und Bundeskammern                              |      | 3331 | 1    |                    |                    |                   | 2 135,33              | 3 400,00           | -1 264,67         |
| 6/240210+301000               | Kapitaltransfers von Ländern, Landesfonds und Landeskammern                           |      | 3331 | 1    |                    |                    |                   | 12 200,00             | 11 100,00          | 1 100,00          |
| <b>SU 33</b>                  | <b>Summe Einzahlungen investive Gebarung</b>  |      |      |      |                    |                    |                   | <b>14 335,33</b>      | <b>14 500,00</b>   | <b>-164,67</b>    |
| <b>SU 34</b>                  | <b>Summe Auszahlungen investive Gebarung</b>  |      |      |      |                    |                    |                   | <b>0,00</b>           | <b>0,00</b>        | <b>0,00</b>       |
| <b>SA2</b>                    | <b>Saldo (2) Geldfluss aus der Investiven Gebarung (33 - 34)</b>                      |      |      |      |                    |                    |                   | <b>14 335,33</b>      | <b>14 500,00</b>   | <b>-164,67</b>    |
| <b>SA3</b>                    | <b>Saldo (3) Nettofinanzierungssaldo (Saldo 1 + Saldo 2)</b>                          |      |      |      |                    |                    |                   | <b>14 335,33</b>      | <b>14 500,00</b>   | <b>-164,67</b>    |

|   |  | MVAG | MVAG | VCQU | Ergebnisrechnung |           |            | Finanzierungsrechnung |           |            |
|---|--|------|------|------|------------------|-----------|------------|-----------------------|-----------|------------|
|   |  | EH   | FH   |      | RA 2025          | VA 2025   | RA - VA    | RA 2025               | VA 2025   | RA - VA    |
| <b>Finanzierungstätigkeit</b>                   |  |      |      |      |                  |           |            |                       |           |            |
| SU 35   | Summe Einzahlungen aus der Finanzierungstätigkeit                              |      |      |      |                  |           |            | 0,00                  | 0,00      | 0,00       |
| SU 36   | Summe Auszahlungen aus der Finanzierungstätigkeit                              |      |      |      |                  |           |            | 0,00                  | 0,00      | 0,00       |
| SA4   | Saldo (4) Geldfluss aus der Finanzierungstätigkeit (35 – 36)                   |      |      |      |                  |           |            | 0,00                  | 0,00      | 0,00       |
| SA5   | Saldo (5) Geldfluss aus der voranschlagswirksamen Gebarung (Saldo 3 + Saldo 4) |      |      |      |                  |           |            | 14 335,33             | 14 500,00 | -164,67    |
| <b>240300 Errichtung KIGA-Gruppe 165er Haus</b> |  |      |      |      |                  |           |            |                       |           |            |
| <b>Operative Gebarung</b>                       |  |      |      |      |                  |           |            |                       |           |            |
| SU 21 / 31                                      | Summe Erträge / Einzahlungen operative Gebarung                                |      |      |      | 0,00             | 0,00      | 0,00       | 0,00                  | 0,00      | 0,00       |
| 1/240300-680000                                 | Planmäßige Abschreibung  |      | 2226 |      | 322,22           | 300,00    | 22,22      |                       |           |            |
| SU 22 / 32                                      | Summe Aufwendungen / Auszahlungen operative Gebarung                           |      |      |      | 322,22           | 300,00    | 22,22      | 0,00                  | 0,00      | 0,00       |
| SA 0 / SA 1                                     | (0) Nettoergebnis (21 - 22) / (1) Geldfluss operative Gebarung (31 – 32)       |      |      |      | -322,22          | -300,00   | -22,22     | 0,00                  | 0,00      | 0,00       |
| SU 23   | Summe Haushaltsrücklagen   |      |      |      | 0,00             | 0,00      | 0,00       | 0,00                  | 0,00      | 0,00       |
| SA00  | Nettoergebnis nach Zuw./Entn. Haushaltsrücklagen (Saldo 0 +/- SU23)            |      |      |      | -322,22          | -300,00   | -22,22     |                       |           |            |
| <b>Investive Gebarung</b>                       |  |      |      |      |                  |           |            |                       |           |            |
| SU 33   | Summe Einzahlungen investive Gebarung  |      |      |      |                  |           |            | 0,00                  | 0,00      | 0,00       |
| SU 34   | Summe Auszahlungen investive Gebarung  |      |      |      |                  |           |            | 0,00                  | 0,00      | 0,00       |
| SA2   | Saldo (2) Geldfluss aus der Investiven Gebarung (33 – 34)                      |      |      |      |                  |           |            | 0,00                  | 0,00      | 0,00       |
| SA3   | Saldo (3) Nettofinanzierungssaldo (Saldo 1 + Saldo 2)                          |      |      |      |                  |           |            | 0,00                  | 0,00      | 0,00       |
| <b>Finanzierungstätigkeit</b>                   |  |      |      |      |                  |           |            |                       |           |            |
| SU 35   | Summe Einzahlungen aus der Finanzierungstätigkeit                              |      |      |      |                  |           |            | 0,00                  | 0,00      | 0,00       |
| SU 36   | Summe Auszahlungen aus der Finanzierungstätigkeit                              |      |      |      |                  |           |            | 0,00                  | 0,00      | 0,00       |
| SA4   | Saldo (4) Geldfluss aus der Finanzierungstätigkeit (35 – 36)                   |      |      |      |                  |           |            | 0,00                  | 0,00      | 0,00       |
| SA5   | Saldo (5) Geldfluss aus der voranschlagswirksamen Gebarung (Saldo 3 + Saldo 4) |      |      |      |                  |           |            | 0,00                  | 0,00      | 0,00       |
| <b>240400 Kleinkinderbetreuung</b>              |  |      |      |      |                  |           |            |                       |           |            |
| <b>Operative Gebarung</b>                       |  |      |      |      |                  |           |            |                       |           |            |
| 2/240400+808000                                 | Eltern Essensbeitrag   | 2116 | 3116 | 16   | 6 512,09         | 6 500,00  | 12,09      | 5 937,69              | 6 500,00  | -562,31    |
| 2/240400+810000                                 | Elternbeiträge   | 2114 | 3114 | 13   | 4 729,84         | 7 200,00  | -2 470,16  | 4 349,29              | 7 200,00  | -2 850,71  |
| 2/240400+817000                                 | Erträge aus der Auflösung von sonstigen Rückstellungen                         | 2117 |      |      | 71,33            |           | 71,33      |                       |           |            |
| 2/240400+861100                                 | Beiträge des Landes  | 2121 | 3121 | 15   | 61 085,34        | 71 700,00 | -10 614,66 | 61 085,34             | 71 700,00 | -10 614,66 |
| SU 21 / 31                                      | Summe Erträge / Einzahlungen operative Gebarung                                |      |      |      | 72 398,60        | 85 400,00 | -13 001,40 | 71 372,32             | 85 400,00 | -14 027,68 |
| 1/240400-400000                                 | Einrichtung (GWG)  | 2221 | 3221 | 23   |                  | 100,00    | -100,00    |                       | 100,00    | -100,00    |
| 1/240400-430000                                 | Essen Kleinkinderbetreuung (Menü)  | 2221 | 3221 | 23   | 5 558,72         | 6 500,00  | -941,28    | 5 856,90              | 6 500,00  | -643,10    |
| 1/240400-454000                                 | Reinigungsmittel, Reinigung  | 2221 | 3221 | 23   | 271,01           | 400,00    | -128,99    | 271,01                | 400,00    | -128,99    |
| 1/240400-456000                                 | Schreib-, Zeichen- und sonstige Büromittel                                     | 2221 | 3221 | 23   | 52,22            | 400,00    | -347,78    | 52,22                 | 400,00    | -347,78    |

|                               |   | MVAG |      |      | Ergebnisrechnung   |                    |                   | Finanzierungsrechnung |                    |                   |
|-------------------------------|---|------|------|------|--------------------|--------------------|-------------------|-----------------------|--------------------|-------------------|
|                               |   | EH   | FH   | VCQU | RA 2025            | VA 2025            | RA - VA           | RA 2025               | VA 2025            | RA - VA           |
| 1/240400-459000               | Sonstige Verbrauchsgüter  | 2221 | 3221 | 23   | 1 037,33           | 1 000,00           | 37,33             | 1 037,33              | 1 000,00           | 37,33             |
| 1/240400-459010               | Kleinanschaffungen (Bücher, Spiele, Bastelmaterial)                                   | 2221 | 3221 | 23   | 292,74             | 1 500,00           | -1 207,26         | 493,53                | 1 500,00           | -1 006,47         |
| 1/240400-510000               | Geldbezüge der VB der Verwaltung  | 2211 | 3211 | 20   | 123 054,03         | 129 200,00         | -6 145,97         | 123 054,03            | 129 200,00         | -6 145,97         |
| 1/240400-565000               | Mehrleistungsvergütung  | 2211 | 3211 | 20   | 2 098,70           | 2 900,00           | -801,30           | 2 098,70              | 2 900,00           | -801,30           |
| 1/240400-569000               | Sonstige Nebengebühren  | 2211 | 3211 | 20   | 4 214,04           | 5 000,00           | -785,96           | 4 214,04              | 5 000,00           | -785,96           |
| 1/240400-580000               | DGB für Familienbeihilfen   | 2212 | 3212 | 20   | 4 775,41           | 5 100,00           | -324,59           | 4 775,41              | 5 100,00           | -324,59           |
| 1/240400-582000               | sonstige DGB zur sozialen Sicherheit  | 2212 | 3212 | 20   | 25 693,80          | 27 200,00          | -1 506,20         | 25 693,80             | 27 200,00          | -1 506,20         |
| 1/240400-582100               | MV-Kasse  | 2212 | 3212 | 20   | 1 863,62           | 2 000,00           | -136,38           | 1 863,62              | 2 000,00           | -136,38           |
| 1/240400-592000               | Dotierung von Rückstellungen für Jubiläumswendungen                                   | 2214 |      |      | 768,49             | 1 600,00           | -831,51           |                       |                    |                   |
| 1/240400-600000               | Strom   | 2222 | 3222 | 24   | 439,08             | 1 600,00           | -1 160,92         | 439,08                | 1 600,00           | -1 160,92         |
| 1/240400-600100               | Gas (Heizung)   | 2222 | 3222 | 24   | 6 822,96           | 8 000,00           | -1 177,04         | 6 822,96              | 8 000,00           | -1 177,04         |
| 1/240400-614000               | Instandhaltung von Gebäuden und Bauten  | 2224 | 3224 | 24   |                    | 5 000,00           | -5 000,00         | 952,78                | 5 000,00           | -4 047,22         |
| 1/240400-618000               | Instandhaltung sonst. Anlagen   | 2224 | 3224 | 24   | 919,57             | 1 300,00           | -380,43           | 1 016,89              | 1 300,00           | -283,11           |
| 1/240400-631000               | Telefon   | 2222 | 3222 | 24   | 512,52             | 500,00             | 12,52             | 512,52                | 500,00             | 12,52             |
| 1/240400-670000               | Versicherungen  | 2222 | 3222 | 24   | 65,00              | 500,00             | -435,00           | 65,00                 | 500,00             | -435,00           |
| 1/240400-680000               | Planmäßige Abschreibung   | 2226 |      |      | 393,21             | 200,00             | 193,21            |                       |                    |                   |
| 1/240400-720000               | Assistenzeinsatz Autismus-Spektrum  | 2225 | 3225 |      | 22 133,50          |                    | 22 133,50         | 23 574,90             |                    | 23 574,90         |
| 1/240400-728300               | Grundreinigung  | 2225 | 3225 |      | 800,00             | 800,00             |                   | 800,00                | 800,00             |                   |
| <b>SU 22 / 32</b>             | <b>Summe Aufwendungen / Auszahlungen operative Gebarung</b>                           |      |      |      | <b>201 765,95</b>  | <b>200 800,00</b>  | <b>965,95</b>     | <b>203 594,72</b>     | <b>199 000,00</b>  | <b>4 594,72</b>   |
| <b>SA 0 / SA 1</b>            | <b>(0) Nettoergebnis (21 - 22) / (1) Geldfluss operative Gebarung (31 - 32)</b>       |      |      |      | <b>-129 367,35</b> | <b>-115 400,00</b> | <b>-13 967,35</b> | <b>-132 222,40</b>    | <b>-113 600,00</b> | <b>-18 622,40</b> |
| <b>SU 23</b>                  | <b>Summe Haushaltsrücklagen</b>   |      |      |      | <b>0,00</b>        | <b>0,00</b>        | <b>0,00</b>       | <b>0,00</b>           | <b>0,00</b>        | <b>0,00</b>       |
| <b>SA00</b>                   | <b>Nettoergebnis nach Zuw./Entn. Haushaltsrücklagen (Saldo 0 +/- SU23)</b>            |      |      |      | <b>-129 367,35</b> | <b>-115 400,00</b> | <b>-13 967,35</b> |                       |                    |                   |
| <b>Investive Gebarung</b>     |   |      |      |      |                    |                    |                   |                       |                    |                   |
| <b>SU 33</b>                  | <b>Summe Einzahlungen investive Gebarung</b>  |      |      |      |                    |                    |                   | <b>0,00</b>           | <b>0,00</b>        | <b>0,00</b>       |
| 1/240400-042000               | Einrichtung   |      | 3415 | 2 41 |                    |                    |                   | 1 958,74              | 2 200,00           | -241,26           |
| <b>SU 34</b>                  | <b>Summe Auszahlungen investive Gebarung</b>  |      |      |      |                    |                    |                   | <b>1 958,74</b>       | <b>2 200,00</b>    | <b>-241,26</b>    |
| <b>SA2</b>                    | <b>Saldo (2) Geldfluss aus der Investiven Gebarung (33 - 34)</b>                      |      |      |      |                    |                    |                   | <b>-1 958,74</b>      | <b>-2 200,00</b>   | <b>241,26</b>     |
| <b>SA3</b>                    | <b>Saldo (3) Nettofinanzierungssaldo (Saldo 1 + Saldo 2)</b>                          |      |      |      |                    |                    |                   | <b>-134 181,14</b>    | <b>-115 800,00</b> | <b>-18 381,14</b> |
| <b>Finanzierungstätigkeit</b> |   |      |      |      |                    |                    |                   |                       |                    |                   |
| <b>SU 35</b>                  | <b>Summe Einzahlungen aus der Finanzierungstätigkeit</b>                              |      |      |      |                    |                    |                   | <b>0,00</b>           | <b>0,00</b>        | <b>0,00</b>       |
| <b>SU 36</b>                  | <b>Summe Auszahlungen aus der Finanzierungstätigkeit</b>                              |      |      |      |                    |                    |                   | <b>0,00</b>           | <b>0,00</b>        | <b>0,00</b>       |
| <b>SA4</b>                    | <b>Saldo (4) Geldfluss aus der Finanzierungstätigkeit (35 - 36)</b>                   |      |      |      |                    |                    |                   | <b>0,00</b>           | <b>0,00</b>        | <b>0,00</b>       |
| <b>SA5</b>                    | <b>Saldo (5) Geldfluss aus der voranschlagswirksamen Gebarung (Saldo 3 + Saldo 4)</b> |      |      |      |                    |                    |                   | <b>-134 181,14</b>    | <b>-115 800,00</b> | <b>-18 381,14</b> |

|                               |   | MVAG    |         |      | Ergebnisrechnung  |                   |                | Finanzierungsrechnung |                   |                   |
|-------------------------------|---|---------|---------|------|-------------------|-------------------|----------------|-----------------------|-------------------|-------------------|
|                               |   | MVAG EH | MVAG FH | VCQU | RA 2025           | VA 2025           | RA - VA        | RA 2025               | VA 2025           | RA - VA           |
| <b>249</b>                    | <b>Sonstige Einrichtungen und Maßnahmen</b>   |         |         |      |                   |                   |                |                       |                   |                   |
| <b>249000</b>                 | <b>Sonstige Einrichtungen und Maßnahmen</b>   |         |         |      |                   |                   |                |                       |                   |                   |
| <b>Operative Gebarung</b>     |   |         |         |      |                   |                   |                |                       |                   |                   |
| <b>SU 21 / 31</b>             | <b>Summe Erträge / Einzahlungen operative Gebarung</b>                                |         |         |      | <b>0,00</b>       | <b>0,00</b>       | <b>0,00</b>    | <b>0,00</b>           | <b>0,00</b>       | <b>0,00</b>       |
| 1/249000-728000               | Ferienbetreuung   | 2225    | 3225    | 24   | 5 105,99          | 5 000,00          | 105,99         | 4 722,31              | 5 000,00          | -277,69           |
| <b>SU 22 / 32</b>             | <b>Summe Aufwendungen / Auszahlungen operative Gebarung</b>                           |         |         |      | <b>5 105,99</b>   | <b>5 000,00</b>   | <b>105,99</b>  | <b>4 722,31</b>       | <b>5 000,00</b>   | <b>-277,69</b>    |
| <b>SA 0 / SA 1</b>            | <b>(0) Nettoergebnis (21 - 22) / (1) Geldfluss operative Gebarung (31 - 32)</b>       |         |         |      | <b>-5 105,99</b>  | <b>-5 000,00</b>  | <b>-105,99</b> | <b>-4 722,31</b>      | <b>-5 000,00</b>  | <b>277,69</b>     |
| <b>SU 23</b>                  | <b>Summe Haushaltsrücklagen</b>   |         |         |      | <b>0,00</b>       | <b>0,00</b>       | <b>0,00</b>    | <b>0,00</b>           | <b>0,00</b>       | <b>0,00</b>       |
| <b>SA00</b>                   | <b>Nettoergebnis nach Zuw./Entn. Haushaltsrücklagen (Saldo 0 +/- SU23)</b>            |         |         |      | <b>-5 105,99</b>  | <b>-5 000,00</b>  | <b>-105,99</b> |                       |                   |                   |
| <b>Investive Gebarung</b>     |   |         |         |      |                   |                   |                |                       |                   |                   |
| <b>SU 33</b>                  | <b>Summe Einzahlungen investive Gebarung</b>  |         |         |      |                   |                   |                | <b>0,00</b>           | <b>0,00</b>       | <b>0,00</b>       |
| <b>SU 34</b>                  | <b>Summe Auszahlungen investive Gebarung</b>  |         |         |      |                   |                   |                | <b>0,00</b>           | <b>0,00</b>       | <b>0,00</b>       |
| <b>SA2</b>                    | <b>Saldo (2) Geldfluss aus der Investiven Gebarung (33 - 34)</b>                      |         |         |      |                   |                   |                | <b>0,00</b>           | <b>0,00</b>       | <b>0,00</b>       |
| <b>SA3</b>                    | <b>Saldo (3) Nettofinanzierungssaldo (Saldo 1 + Saldo 2)</b>                          |         |         |      |                   |                   |                | <b>-4 722,31</b>      | <b>-5 000,00</b>  | <b>277,69</b>     |
| <b>Finanzierungstätigkeit</b> |   |         |         |      |                   |                   |                |                       |                   |                   |
| <b>SU 35</b>                  | <b>Summe Einzahlungen aus der Finanzierungstätigkeit</b>                              |         |         |      |                   |                   |                | <b>0,00</b>           | <b>0,00</b>       | <b>0,00</b>       |
| <b>SU 36</b>                  | <b>Summe Auszahlungen aus der Finanzierungstätigkeit</b>                              |         |         |      |                   |                   |                | <b>0,00</b>           | <b>0,00</b>       | <b>0,00</b>       |
| <b>SA4</b>                    | <b>Saldo (4) Geldfluss aus der Finanzierungstätigkeit (35 - 36)</b>                   |         |         |      |                   |                   |                | <b>0,00</b>           | <b>0,00</b>       | <b>0,00</b>       |
| <b>SA5</b>                    | <b>Saldo (5) Geldfluss aus der voranschlagswirksamen Gebarung (Saldo 3 + Saldo 4)</b> |         |         |      |                   |                   |                | <b>-4 722,31</b>      | <b>-5 000,00</b>  | <b>277,69</b>     |
| <b>25</b>                     | <b>Außerschulische Jugendziehung</b>  |         |         |      |                   |                   |                |                       |                   |                   |
| <b>250</b>                    | <b>Horte für Schülerinnen und Schüler</b>   |         |         |      |                   |                   |                |                       |                   |                   |
| <b>250000</b>                 | <b>Horte für Schülerinnen und Schüler</b>   |         |         |      |                   |                   |                |                       |                   |                   |
| <b>Operative Gebarung</b>     |   |         |         |      |                   |                   |                |                       |                   |                   |
| 2/250000+808000               | Eltern - Essensbeitrag  | 2116    | 3116    |      | 22 132,00         |                   | 22 132,00      | 17 432,30             |                   | 17 432,30         |
| 2/250000+810000               | Elternbeiträge  | 2114    | 3114    |      | 55 289,57         | 93 600,00         | -38 310,43     | 41 501,91             | 93 600,00         | -52 098,09        |
| 2/250000+810100               | Kostenbeiträge der Eltern für Ausflüge und dgl.                                       | 2114    | 3114    |      | 1 105,00          |                   | 1 105,00       | 1 105,00              |                   | 1 105,00          |
| 2/250000+810500               | Hort Ferienbetreuung  | 2114    | 3114    |      | 13 779,01         |                   | 13 779,01      | 13 779,01             |                   | 13 779,01         |
| 2/250000+811000               | Einnahmen aus der Vermietung und Verpachtung  | 2115    | 3115    | 14   | 2 718,44          | 5 000,00          | -2 281,56      | 2 718,44              | 5 000,00          | -2 281,56         |
| 2/250000+861100               | Beiträge des Landes   | 2121    | 3121    |      | 12 766,13         | 9 700,00          | 3 066,13       | 12 766,13             | 9 700,00          | 3 066,13          |
| <b>SU 21 / 31</b>             | <b>Summe Erträge / Einzahlungen operative Gebarung</b>                                |         |         |      | <b>107 790,15</b> | <b>108 300,00</b> | <b>-509,85</b> | <b>89 302,79</b>      | <b>108 300,00</b> | <b>-18 997,21</b> |
| 1/250000-400000               | Geringwertige Wirtschaftsgüter (GWG)  | 2221    | 3221    | 23   | 77,29             |                   | 77,29          | 77,29                 |                   | 77,29             |
| 1/250000-430000               | Essen Hort (Menü)   | 2221    | 3221    |      | 16 426,23         |                   | 16 426,23      | 16 426,23             |                   | 16 426,23         |
| 1/250000-454000               | Reinigungsmittel  | 2221    | 3221    |      | 859,06            | 500,00            | 359,06         | 859,06                | 500,00            | 359,06            |
| 1/250000-459000               | Sonstige Verbrauchsgüter (Speisen + Getränke)   | 2221    | 3221    |      | 628,97            |                   | 628,97         | 628,97                |                   | 628,97            |

|                               | MVAG  | MVAG | VCQU | Ergebnisrechnung |    |                    | Finanzierungsrechnung |                   |                    |                   |                   |
|-------------------------------|---|------|------|------------------|----|--------------------|-----------------------|-------------------|--------------------|-------------------|-------------------|
|                               |   |      |      | EH               | FH | RA 2025            | VA 2025               | RA - VA           | RA 2025            | VA 2025           | RA - VA           |
| 1/250000-459010               | Kleinanschaffungen (Bücher, ...)  | 2221 | 3221 |                  |    | 858,83             | 2 000,00              | -1 141,17         | 858,83             | 2 000,00          | -1 141,17         |
| 1/250000-510000               | Geldbezüge der VB der Verwaltung  | 2211 | 3211 |                  |    | 134 017,29         | 101 200,00            | 32 817,29         | 134 017,29         | 101 200,00        | 32 817,29         |
| 1/250000-565000               | Mehrleistungsvergütungen  | 2211 | 3211 |                  |    | 1 696,76           |                       | 1 696,76          | 1 696,76           |                   | 1 696,76          |
| 1/250000-569000               | sonstige Nebengebühren  | 2211 | 3211 |                  |    | 195,00             |                       | 195,00            | 195,00             |                   | 195,00            |
| 1/250000-580000               | DGB für Familienbeihilfen   | 2212 | 3212 |                  |    | 4 225,93           | 6 900,00              | -2 674,07         | 4 225,93           | 6 900,00          | -2 674,07         |
| 1/250000-582000               | sonstige DGB zur sozialen Sicherheit  | 2212 | 3212 |                  |    | 26 399,45          | 23 400,00             | 2 999,45          | 26 399,45          | 23 400,00         | 2 999,45          |
| 1/250000-582100               | MV-Kasse  | 2212 | 3212 |                  |    | 1 748,79           | 1 500,00              | 248,79            | 1 748,79           | 1 500,00          | 248,79            |
| 1/250000-592000               | Dotierung von Rückstellungen für Jubiläumszuwendungen                                 | 2214 |      |                  |    | 1 686,68           |                       | 1 686,68          |                    |                   |                   |
| 1/250000-614000               | Hort Reparaturen  | 2224 | 3224 | 24               |    | 523,58             | 1 000,00              | -476,42           | 523,58             | 1 000,00          | -476,42           |
| 1/250000-631000               | Telefon und Internet  | 2222 | 3222 |                  |    | 920,03             |                       | 920,03            | 920,03             |                   | 920,03            |
| 1/250000-670000               | Versicherungen  | 2222 | 3222 |                  |    | 740,49             | 1 500,00              | -759,51           | 740,49             | 1 500,00          | -759,51           |
| 1/250000-680000               | Planmäßige Abschreibung   | 2226 |      |                  |    | 1 755,23           | 600,00                | 1 155,23          |                    |                   |                   |
| 1/250000-728100               | sonstige Leistungen (Buskosten, ...)  | 2225 | 3225 |                  |    | 1 309,78           |                       | 1 309,78          | 1 309,78           |                   | 1 309,78          |
| 1/250000-757000               | Zuwendung an den Schülerhort  | 2234 | 3234 | 27               |    | 23 990,37          | 6 500,00              | 17 490,37         | 23 990,37          | 6 500,00          | 17 490,37         |
| <b>SU 22 / 32</b>             | <b>Summe Aufwendungen / Auszahlungen operative Gebarung</b>                           |      |      |                  |    | <b>218 059,76</b>  | <b>145 100,00</b>     | <b>72 959,76</b>  | <b>214 617,85</b>  | <b>144 500,00</b> | <b>70 117,85</b>  |
| <b>SA 0 / SA 1</b>            | <b>(0) Nettoergebnis (21 - 22) / (1) Geldfluss operative Gebarung (31 - 32)</b>       |      |      |                  |    | <b>-110 269,61</b> | <b>-36 800,00</b>     | <b>-73 469,61</b> | <b>-125 315,06</b> | <b>-36 200,00</b> | <b>-89 115,06</b> |
| <b>SU 23</b>                  | <b>Summe Haushaltsrücklagen</b>   |      |      |                  |    | <b>0,00</b>        | <b>0,00</b>           | <b>0,00</b>       | <b>0,00</b>        | <b>0,00</b>       | <b>0,00</b>       |
| <b>SA00</b>                   | <b>Nettoergebnis nach Zuw./Entn. Haushaltsrücklagen (Saldo 0 +/- SU23)</b>            |      |      |                  |    | <b>-110 269,61</b> | <b>-36 800,00</b>     | <b>-73 469,61</b> |                    |                   |                   |
| <b>Investive Gebarung</b>     |   |      |      |                  |    |                    |                       |                   |                    |                   |                   |
| <b>SU 33</b>                  | <b>Summe Einzahlungen investive Gebarung</b>  |      |      |                  |    |                    |                       |                   | <b>0,00</b>        | <b>0,00</b>       | <b>0,00</b>       |
| 1/250000-042000               | Amts-, Betriebs- und Geschäftsausstattung   |      | 3415 | 2 41             |    |                    |                       |                   | 9 319,17           | 1 500,00          | 7 819,17          |
| <b>SU 34</b>                  | <b>Summe Auszahlungen investive Gebarung</b>  |      |      |                  |    |                    |                       |                   | <b>9 319,17</b>    | <b>1 500,00</b>   | <b>7 819,17</b>   |
| <b>SA2</b>                    | <b>Saldo (2) Geldfluss aus der Investiven Gebarung (33 - 34)</b>                      |      |      |                  |    |                    |                       |                   | <b>-9 319,17</b>   | <b>-1 500,00</b>  | <b>-7 819,17</b>  |
| <b>SA3</b>                    | <b>Saldo (3) Nettofinanzierungssaldo (Saldo 1 + Saldo 2)</b>                          |      |      |                  |    |                    |                       |                   | <b>-134 634,23</b> | <b>-37 700,00</b> | <b>-96 934,23</b> |
| <b>Finanzierungstätigkeit</b> |   |      |      |                  |    |                    |                       |                   |                    |                   |                   |
| <b>SU 35</b>                  | <b>Summe Einzahlungen aus der Finanzierungstätigkeit</b>                              |      |      |                  |    |                    |                       |                   | <b>0,00</b>        | <b>0,00</b>       | <b>0,00</b>       |
| <b>SU 36</b>                  | <b>Summe Auszahlungen aus der Finanzierungstätigkeit</b>                              |      |      |                  |    |                    |                       |                   | <b>0,00</b>        | <b>0,00</b>       | <b>0,00</b>       |
| <b>SA4</b>                    | <b>Saldo (4) Geldfluss aus der Finanzierungstätigkeit (35 - 36)</b>                   |      |      |                  |    |                    |                       |                   | <b>0,00</b>        | <b>0,00</b>       | <b>0,00</b>       |
| <b>SA5</b>                    | <b>Saldo (5) Geldfluss aus der voranschlagswirksamen Gebarung (Saldo 3 + Saldo 4)</b> |      |      |                  |    |                    |                       |                   | <b>-134 634,23</b> | <b>-37 700,00</b> | <b>-96 934,23</b> |
| <b>259</b>                    | <b>Sonstige Einrichtungen und Maßnahmen</b>   |      |      |                  |    |                    |                       |                   |                    |                   |                   |
| <b>259000</b>                 | <b>Sonstige Einrichtungen und Maßnahmen</b>   |      |      |                  |    |                    |                       |                   |                    |                   |                   |
| <b>Operative Gebarung</b>     |   |      |      |                  |    |                    |                       |                   |                    |                   |                   |
| 2/259000+829000               | Jugendtreff, sonstige Erträge   | 2116 | 3116 |                  |    | 5 954,77           |                       | 5 954,77          | 5 954,77           |                   | 5 954,77          |
| <b>SU 21 / 31</b>             | <b>Summe Erträge / Einzahlungen operative Gebarung</b>                                |      |      |                  |    | <b>5 954,77</b>    | <b>0,00</b>           | <b>5 954,77</b>   | <b>5 954,77</b>    | <b>0,00</b>       | <b>5 954,77</b>   |
| 1/259000-728000               | Jugendtreff   | 2225 | 3225 | 24               |    | 21 026,94          | 23 500,00             | -2 473,06         | 20 881,74          | 23 500,00         | -2 618,26         |
| 1/259000-757100               | BK Sozial Zentrum Gesunde Gemeinde  | 2234 | 3234 | 27               |    | 62,32              | 700,00                | -637,68           | 62,32              | 700,00            | -637,68           |

|                               |   | MVAG MVAG VCQU |      |      | Ergebnisrechnung  |                   |                   | Finanzierungsrechnung |                   |                  |
|-------------------------------|---|----------------|------|------|-------------------|-------------------|-------------------|-----------------------|-------------------|------------------|
|                               |   | EH             | FH   | VCQU | RA 2025           | VA 2025           | RA - VA           | RA 2025               | VA 2025           | RA - VA          |
| 1/259000-757200               | Jugendgemeinderat   | 2234           | 3234 | 27   | 350,46            | 1 800,00          | -1 449,54         | 350,46                | 1 800,00          | -1 449,54        |
| <b>SU 22 / 32</b>             | <b>Summe Aufwendungen / Auszahlungen operative Gebarung</b>                           |                |      |      | <b>21 439,72</b>  | <b>26 000,00</b>  | <b>-4 560,28</b>  | <b>21 294,52</b>      | <b>26 000,00</b>  | <b>-4 705,48</b> |
| <b>SA 0 / SA 1</b>            | <b>(0) Nettoergebnis (21 - 22) / (1) Geldfluss operative Gebarung (31 - 32)</b>       |                |      |      | <b>-15 484,95</b> | <b>-26 000,00</b> | <b>10 515,05</b>  | <b>-15 339,75</b>     | <b>-26 000,00</b> | <b>10 660,25</b> |
| <b>SU 23</b>                  | <b>Summe Haushaltsrücklagen</b>   |                |      |      | <b>0,00</b>       | <b>0,00</b>       | <b>0,00</b>       | <b>0,00</b>           | <b>0,00</b>       | <b>0,00</b>      |
| <b>SA00</b>                   | <b>Nettoergebnis nach Zuw./Entn. Haushaltsrücklagen (Saldo 0 +/- SU23)</b>            |                |      |      | <b>-15 484,95</b> | <b>-26 000,00</b> | <b>10 515,05</b>  |                       |                   |                  |
| <b>Investive Gebarung</b>     |   |                |      |      |                   |                   |                   |                       |                   |                  |
| <b>SU 33</b>                  | <b>Summe Einzahlungen investive Gebarung</b>  |                |      |      |                   |                   |                   | <b>0,00</b>           | <b>0,00</b>       | <b>0,00</b>      |
| <b>SU 34</b>                  | <b>Summe Auszahlungen investive Gebarung</b>  |                |      |      |                   |                   |                   | <b>0,00</b>           | <b>0,00</b>       | <b>0,00</b>      |
| <b>SA2</b>                    | <b>Saldo (2) Geldfluss aus der Investiven Gebarung (33 - 34)</b>                      |                |      |      |                   |                   |                   | <b>0,00</b>           | <b>0,00</b>       | <b>0,00</b>      |
| <b>SA3</b>                    | <b>Saldo (3) Nettofinanzierungssaldo (Saldo 1 + Saldo 2)</b>                          |                |      |      |                   |                   |                   | <b>-15 339,75</b>     | <b>-26 000,00</b> | <b>10 660,25</b> |
| <b>Finanzierungstätigkeit</b> |   |                |      |      |                   |                   |                   |                       |                   |                  |
| <b>SU 35</b>                  | <b>Summe Einzahlungen aus der Finanzierungstätigkeit</b>                              |                |      |      |                   |                   |                   | <b>0,00</b>           | <b>0,00</b>       | <b>0,00</b>      |
| <b>SU 36</b>                  | <b>Summe Auszahlungen aus der Finanzierungstätigkeit</b>                              |                |      |      |                   |                   |                   | <b>0,00</b>           | <b>0,00</b>       | <b>0,00</b>      |
| <b>SA4</b>                    | <b>Saldo (4) Geldfluss aus der Finanzierungstätigkeit (35 - 36)</b>                   |                |      |      |                   |                   |                   | <b>0,00</b>           | <b>0,00</b>       | <b>0,00</b>      |
| <b>SA5</b>                    | <b>Saldo (5) Geldfluss aus der voranschlagswirksamen Gebarung (Saldo 3 + Saldo 4)</b> |                |      |      |                   |                   |                   | <b>-15 339,75</b>     | <b>-26 000,00</b> | <b>10 660,25</b> |
| <br>                          |   |                |      |      |                   |                   |                   |                       |                   |                  |
| <b>26</b>                     | <b>Sport und außerschulische Leibeserziehung</b>                                      |                |      |      |                   |                   |                   |                       |                   |                  |
| <b>262</b>                    | <b>Sportplätze</b>  |                |      |      |                   |                   |                   |                       |                   |                  |
| <b>262000</b>                 | <b>Sportplätze</b>  |                |      |      |                   |                   |                   |                       |                   |                  |
| <b>Operative Gebarung</b>     |   |                |      |      |                   |                   |                   |                       |                   |                  |
| <b>SU 21 / 31</b>             | <b>Summe Erträge / Einzahlungen operative Gebarung</b>                                |                |      |      | <b>0,00</b>       | <b>0,00</b>       | <b>0,00</b>       | <b>0,00</b>           | <b>0,00</b>       | <b>0,00</b>      |
| 1/262000-619000               | Instandhaltung Fun Court  | 2224           | 3224 | 24   |                   | 500,00            | -500,00           |                       | 500,00            | -500,00          |
| 1/262000-680000               | Planmäßige Abschreibung   | 2226           |      |      | 51 494,54         | 2 600,00          | 48 894,54         |                       |                   |                  |
| 1/262000-729000               | Sonstige Aufwendungen, Mobiltoiletten (Fun Court)                                     | 2225           | 3225 | 24   | 2 434,08          | 2 500,00          | -65,92            | 2 839,76              | 2 500,00          | 339,76           |
| <b>SU 22 / 32</b>             | <b>Summe Aufwendungen / Auszahlungen operative Gebarung</b>                           |                |      |      | <b>53 928,62</b>  | <b>5 600,00</b>   | <b>48 328,62</b>  | <b>2 839,76</b>       | <b>3 000,00</b>   | <b>-160,24</b>   |
| <b>SA 0 / SA 1</b>            | <b>(0) Nettoergebnis (21 - 22) / (1) Geldfluss operative Gebarung (31 - 32)</b>       |                |      |      | <b>-53 928,62</b> | <b>-5 600,00</b>  | <b>-48 328,62</b> | <b>-2 839,76</b>      | <b>-3 000,00</b>  | <b>160,24</b>    |
| <b>SU 23</b>                  | <b>Summe Haushaltsrücklagen</b>   |                |      |      | <b>0,00</b>       | <b>0,00</b>       | <b>0,00</b>       | <b>0,00</b>           | <b>0,00</b>       | <b>0,00</b>      |
| <b>SA00</b>                   | <b>Nettoergebnis nach Zuw./Entn. Haushaltsrücklagen (Saldo 0 +/- SU23)</b>            |                |      |      | <b>-53 928,62</b> | <b>-5 600,00</b>  | <b>-48 328,62</b> |                       |                   |                  |
| <b>Investive Gebarung</b>     |   |                |      |      |                   |                   |                   |                       |                   |                  |
| <b>SU 33</b>                  | <b>Summe Einzahlungen investive Gebarung</b>  |                |      |      |                   |                   |                   | <b>0,00</b>           | <b>0,00</b>       | <b>0,00</b>      |
| <b>SU 34</b>                  | <b>Summe Auszahlungen investive Gebarung</b>  |                |      |      |                   |                   |                   | <b>0,00</b>           | <b>0,00</b>       | <b>0,00</b>      |
| <b>SA2</b>                    | <b>Saldo (2) Geldfluss aus der Investiven Gebarung (33 - 34)</b>                      |                |      |      |                   |                   |                   | <b>0,00</b>           | <b>0,00</b>       | <b>0,00</b>      |
| <b>SA3</b>                    | <b>Saldo (3) Nettofinanzierungssaldo (Saldo 1 + Saldo 2)</b>                          |                |      |      |                   |                   |                   | <b>-2 839,76</b>      | <b>-3 000,00</b>  | <b>160,24</b>    |
| <b>Finanzierungstätigkeit</b> |   |                |      |      |                   |                   |                   |                       |                   |                  |
| <b>SU 35</b>                  | <b>Summe Einzahlungen aus der Finanzierungstätigkeit</b>                              |                |      |      |                   |                   |                   | <b>0,00</b>           | <b>0,00</b>       | <b>0,00</b>      |
| <b>SU 36</b>                  | <b>Summe Auszahlungen aus der Finanzierungstätigkeit</b>                              |                |      |      |                   |                   |                   | <b>0,00</b>           | <b>0,00</b>       | <b>0,00</b>      |

|                               |   | MVAG MVAG VCQU |      |      | Ergebnisrechnung  |                   |                   | Finanzierungsrechnung |                   |                   |
|-------------------------------|---|----------------|------|------|-------------------|-------------------|-------------------|-----------------------|-------------------|-------------------|
|                               |   | EH             | FH   | VCQU | RA 2025           | VA 2025           | RA - VA           | RA 2025               | VA 2025           | RA - VA           |
| <b>SA4</b>                    | <b>Saldo (4) Geldfluss aus der Finanzierungstätigkeit (35 – 36)</b>                   |                |      |      |                   |                   |                   | <b>0,00</b>           | <b>0,00</b>       | <b>0,00</b>       |
| <b>SA5</b>                    | <b>Saldo (5) Geldfluss aus der voranschlagswirksamen Gebarung (Saldo 3 + Saldo 4)</b> |                |      |      |                   |                   |                   | <b>-2 839,76</b>      | <b>-3 000,00</b>  | <b>160,24</b>     |
| <b>269</b>                    | <b>Sonstige Einrichtungen und Maßnahmen</b>   |                |      |      |                   |                   |                   |                       |                   |                   |
| <b>269000</b>                 | <b>Sonstige Einrichtungen und Maßnahmen</b>   |                |      |      |                   |                   |                   |                       |                   |                   |
| <b>Operative Gebarung</b>     |   |                |      |      |                   |                   |                   |                       |                   |                   |
| 2/269000+813000               | Erträge aus der Auflösung von Investitionszuschüssen (Kapitaltransfers)               |                | 2127 |      | 971,02            | 600,00            | 371,02            |                       |                   |                   |
| 2/269000+829000               | Sonstige Einnahmen  | 2116           | 3116 | 18   | 3 751,50          | 500,00            | 3 251,50          | 3 371,00              | 500,00            | 2 871,00          |
| <b>SU 21 / 31</b>             | <b>Summe Erträge / Einzahlungen operative Gebarung</b>                                |                |      |      | <b>4 722,52</b>   | <b>1 100,00</b>   | <b>3 622,52</b>   | <b>3 371,00</b>       | <b>500,00</b>     | <b>2 871,00</b>   |
| 1/269000-650000               | Zinsen für Finanzschulden in Euro   | 2241           | 3241 | 25   |                   | 7 500,00          | -7 500,00         |                       | 7 500,00          | -7 500,00         |
| 1/269000-726000               | Beitrag Wienerwaldtouristik - Mountainbikestrecke                                     | 2225           | 3225 | 24   | 5 214,00          | 5 200,00          | 14,00             | 5 214,00              | 5 200,00          | 14,00             |
| 1/269000-756000               | Sportveranstaltungen  | 2233           | 3233 | 27   | 4 993,77          | 7 000,00          | -2 006,23         | 4 993,77              | 7 000,00          | -2 006,23         |
| 1/269000-757000               | Subventionen Sportvereine   | 2234           | 3234 | 27   |                   | 3 000,00          | -3 000,00         |                       | 3 000,00          | -3 000,00         |
| 1/269000-757500               | SCM Instandhaltung Sportplatz   | 2234           | 3234 | 27   | 7 342,11          | 5 000,00          | 2 342,11          | 11 375,66             | 5 000,00          | 6 375,66          |
| 1/269000-757502               | SCM Instandhaltung Anlage   | 2234           | 3234 | 27   | 472,26            | 5 000,00          | -4 527,74         | 472,26                | 5 000,00          | -4 527,74         |
| <b>SU 22 / 32</b>             | <b>Summe Aufwendungen / Auszahlungen operative Gebarung</b>                           |                |      |      | <b>18 022,14</b>  | <b>32 700,00</b>  | <b>-14 677,86</b> | <b>22 055,69</b>      | <b>32 700,00</b>  | <b>-10 644,31</b> |
| <b>SA 0 / SA 1</b>            | <b>(0) Nettoergebnis (21 - 22) / (1) Geldfluss operative Gebarung (31 – 32)</b>       |                |      |      | <b>-13 299,62</b> | <b>-31 600,00</b> | <b>18 300,38</b>  | <b>-18 684,69</b>     | <b>-32 200,00</b> | <b>13 515,31</b>  |
| <b>SU 23</b>                  | <b>Summe Haushaltsrücklagen</b>   |                |      |      | <b>0,00</b>       | <b>0,00</b>       | <b>0,00</b>       | <b>0,00</b>           | <b>0,00</b>       | <b>0,00</b>       |
| <b>SA00</b>                   | <b>Nettoergebnis nach Zuw./Entn. Haushaltsrücklagen (Saldo 0 +/- SU23)</b>            |                |      |      | <b>-13 299,62</b> | <b>-31 600,00</b> | <b>18 300,38</b>  |                       |                   |                   |
| <b>Investive Gebarung</b>     |   |                |      |      |                   |                   |                   |                       |                   |                   |
| 6/269000+300000               | KT von Bund, Bundesfonds und Bundeskammern  |                | 3331 | 1    |                   |                   |                   |                       | 61 400,00         | -61 400,00        |
| 6/269000+300742               | Kapitaltransfers von Bund, KIG 2025   |                | 3331 | 1    |                   |                   |                   | 61 367,17             |                   | 61 367,17         |
| <b>SU 33</b>                  | <b>Summe Einzahlungen investive Gebarung</b>  |                |      |      |                   |                   |                   | <b>61 367,17</b>      | <b>61 400,00</b>  | <b>-32,83</b>     |
| 5/269000-010000               | Gebäude und Bauten  |                | 3413 | 1    |                   |                   |                   | 669,02                |                   | 669,02            |
| <b>SU 34</b>                  | <b>Summe Auszahlungen investive Gebarung</b>  |                |      |      |                   |                   |                   | <b>669,02</b>         | <b>0,00</b>       | <b>669,02</b>     |
| <b>SA2</b>                    | <b>Saldo (2) Geldfluss aus der Investiven Gebarung (33 – 34)</b>                      |                |      |      |                   |                   |                   | <b>60 698,15</b>      | <b>61 400,00</b>  | <b>-701,85</b>    |
| <b>SA3</b>                    | <b>Saldo (3) Nettofinanzierungssaldo (Saldo 1 + Saldo 2)</b>                          |                |      |      |                   |                   |                   | <b>42 013,46</b>      | <b>29 200,00</b>  | <b>12 813,46</b>  |
| <b>Finanzierungstätigkeit</b> |   |                |      |      |                   |                   |                   |                       |                   |                   |
| <b>SU 35</b>                  | <b>Summe Einzahlungen aus der Finanzierungstätigkeit</b>                              |                |      |      |                   |                   |                   | <b>0,00</b>           | <b>0,00</b>       | <b>0,00</b>       |
| 1/269000-346000               | Investitionsdarlehen von Finanzunternehmen  |                | 3614 | 65   |                   |                   |                   |                       | 40 000,00         | -40 000,00        |
| <b>SU 36</b>                  | <b>Summe Auszahlungen aus der Finanzierungstätigkeit</b>                              |                |      |      |                   |                   |                   | <b>0,00</b>           | <b>40 000,00</b>  | <b>-40 000,00</b> |
| <b>SA4</b>                    | <b>Saldo (4) Geldfluss aus der Finanzierungstätigkeit (35 – 36)</b>                   |                |      |      |                   |                   |                   | <b>0,00</b>           | <b>-40 000,00</b> | <b>40 000,00</b>  |
| <b>SA5</b>                    | <b>Saldo (5) Geldfluss aus der voranschlagswirksamen Gebarung (Saldo 3 + Saldo 4)</b> |                |      |      |                   |                   |                   | <b>42 013,46</b>      | <b>-10 800,00</b> | <b>52 813,46</b>  |

|                                   |   | MVAG | MVAG | VCQU | Ergebnisrechnung   |                    |                | Finanzierungsrechnung |                    |                |
|-----------------------------------|---|------|------|------|--------------------|--------------------|----------------|-----------------------|--------------------|----------------|
|                                   |   | EH   | FH   |      | RA 2025            | VA 2025            | RA - VA        | RA 2025               | VA 2025            | RA - VA        |
| <b>3 Kunst, Kultur und Kultus</b> |   |      |      |      |                    |                    |                |                       |                    |                |
| <b>32</b>                         | <b>Musik und darstellende Kunst</b>   |      |      |      |                    |                    |                |                       |                    |                |
| <b>320</b>                        | <b>Ausbildung in Musik und darstellender Kunst</b>                                    |      |      |      |                    |                    |                |                       |                    |                |
| <b>320000</b>                     | <b>Ausbildung in Musik und darstellender Kunst</b>                                    |      |      |      |                    |                    |                |                       |                    |                |
| <b>Operative Gebarung</b>         |   |      |      |      |                    |                    |                |                       |                    |                |
| 2/320000+811000                   | Musikschulverband Musikschule Mbch lfd.   | 2115 | 3115 | 14   | 44 000,00          | 44 000,00          |                | 44 000,00             | 44 000,00          |                |
| 2/320000+829000                   | sonstige Einnahmen / Beiträge Musikschule   | 2116 | 3116 | 18   |                    | 100,00             | -100,00        |                       | 100,00             | -100,00        |
| 2/320000+829200                   | Musikschulverband Instrumente   | 2116 | 3116 | 18   | 3 000,00           | 3 000,00           |                | 3 000,00              | 3 000,00           |                |
| <b>SU 21 / 31</b>                 | <b>Summe Erträge / Einzahlungen operative Gebarung</b>                                |      |      |      | <b>47 000,00</b>   | <b>47 100,00</b>   | <b>-100,00</b> | <b>47 000,00</b>      | <b>47 100,00</b>   | <b>-100,00</b> |
| 1/320000-510000                   | Geldbezüge der VB der Musikschule   | 2211 | 3211 | 20   | 11 871,52          | 11 800,00          | 71,52          | 11 871,52             | 11 800,00          | 71,52          |
| 1/320000-569000                   | Sonstige Nebengebühren  | 2211 | 3211 | 20   | 1 372,00           | 1 400,00           | -28,00         | 1 372,00              | 1 400,00           | -28,00         |
| 1/320000-580000                   | DGB für Familienbeihilfen   | 2212 | 3212 | 20   | 490,03             | 500,00             | -9,97          | 490,03                | 500,00             | -9,97          |
| 1/320000-582000                   | sonstige DGB zur sozialen Sicherheit  | 2212 | 3212 | 20   | 3 331,80           | 4 100,00           | -768,20        | 3 331,80              | 4 100,00           | -768,20        |
| 1/320000-582100                   | MV-Kasse  | 2212 | 3212 | 20   | 181,64             | 300,00             | -118,36        | 181,64                | 300,00             | -118,36        |
| 1/320000-592000                   | Dotierung von Rückstellungen für Jubiläumsszuwendungen                                | 2214 |      |      | 379,57             | 500,00             | -120,43        |                       |                    |                |
| 1/320000-720000                   | Musikschulverband Kostenbeiträge  | 2225 | 3225 | 24   | 249 678,48         | 249 700,00         | -21,52         | 249 678,48            | 249 700,00         | -21,52         |
| 1/320000-720200                   | Musikschulverband erw.Kontigent Kostenbeiträge  | 2225 | 3225 | 24   | 42 200,00          | 42 200,00          |                | 42 200,00             | 42 200,00          |                |
| <b>SU 22 / 32</b>                 | <b>Summe Aufwendungen / Auszahlungen operative Gebarung</b>                           |      |      |      | <b>309 505,04</b>  | <b>310 500,00</b>  | <b>-994,96</b> | <b>309 125,47</b>     | <b>310 000,00</b>  | <b>-874,53</b> |
| <b>SA 0 / SA 1</b>                | <b>(0) Nettoergebnis (21 - 22) / (1) Geldfluss operative Gebarung (31 - 32)</b>       |      |      |      | <b>-262 505,04</b> | <b>-263 400,00</b> | <b>894,96</b>  | <b>-262 125,47</b>    | <b>-262 900,00</b> | <b>774,53</b>  |
| <b>SU 23</b>                      | <b>Summe Haushaltsrücklagen</b>   |      |      |      | <b>0,00</b>        | <b>0,00</b>        | <b>0,00</b>    | <b>0,00</b>           | <b>0,00</b>        | <b>0,00</b>    |
| <b>SA00</b>                       | <b>Nettoergebnis nach Zuw./Entn. Haushaltsrücklagen (Saldo 0 +/- SU23)</b>            |      |      |      | <b>-262 505,04</b> | <b>-263 400,00</b> | <b>894,96</b>  |                       |                    |                |
| <b>Investive Gebarung</b>         |   |      |      |      |                    |                    |                |                       |                    |                |
| <b>SU 33</b>                      | <b>Summe Einzahlungen investive Gebarung</b>  |      |      |      |                    |                    |                | <b>0,00</b>           | <b>0,00</b>        | <b>0,00</b>    |
| <b>SU 34</b>                      | <b>Summe Auszahlungen investive Gebarung</b>  |      |      |      |                    |                    |                | <b>0,00</b>           | <b>0,00</b>        | <b>0,00</b>    |
| <b>SA2</b>                        | <b>Saldo (2) Geldfluss aus der Investiven Gebarung (33 - 34)</b>                      |      |      |      |                    |                    |                | <b>0,00</b>           | <b>0,00</b>        | <b>0,00</b>    |
| <b>SA3</b>                        | <b>Saldo (3) Nettofinanzierungssaldo (Saldo 1 + Saldo 2)</b>                          |      |      |      |                    |                    |                | <b>-262 125,47</b>    | <b>-262 900,00</b> | <b>774,53</b>  |
| <b>Finanzierungstätigkeit</b>     |   |      |      |      |                    |                    |                |                       |                    |                |
| <b>SU 35</b>                      | <b>Summe Einzahlungen aus der Finanzierungstätigkeit</b>                              |      |      |      |                    |                    |                | <b>0,00</b>           | <b>0,00</b>        | <b>0,00</b>    |
| <b>SU 36</b>                      | <b>Summe Auszahlungen aus der Finanzierungstätigkeit</b>                              |      |      |      |                    |                    |                | <b>0,00</b>           | <b>0,00</b>        | <b>0,00</b>    |
| <b>SA4</b>                        | <b>Saldo (4) Geldfluss aus der Finanzierungstätigkeit (35 - 36)</b>                   |      |      |      |                    |                    |                | <b>0,00</b>           | <b>0,00</b>        | <b>0,00</b>    |
| <b>SA5</b>                        | <b>Saldo (5) Geldfluss aus der voranschlagswirksamen Gebarung (Saldo 3 + Saldo 4)</b> |      |      |      |                    |                    |                | <b>-262 125,47</b>    | <b>-262 900,00</b> | <b>774,53</b>  |

|                               |   | MVAG MVAG VCQU |      |      | Ergebnisrechnung  |                   |                  | Finanzierungsrechnung |                   |                   |
|-------------------------------|---|----------------|------|------|-------------------|-------------------|------------------|-----------------------|-------------------|-------------------|
|                               |   | EH             | FH   |      | RA 2025           | VA 2025           | RA - VA          | RA 2025               | VA 2025           | RA - VA           |
| <b>324</b>                    | <b>Maßnahmen zur Förderung der darstellenden Kunst</b>                                |                |      |      |                   |                   |                  |                       |                   |                   |
| <b>324000</b>                 | <b>Maßnahmen zur Förderung der darstellenden Kunst</b>                                |                |      |      |                   |                   |                  |                       |                   |                   |
| <b>Operative Gebarung</b>     |   |                |      |      |                   |                   |                  |                       |                   |                   |
| 2/324000+810000               | Einnahmen aus kulturellen Veranstaltungen   | 2114           | 3114 | 13   | 36,00             | 2 000,00          | -1 964,00        | 36,00                 | 2 000,00          | -1 964,00         |
| 2/324000+810001               | Einnahmen Advent Veranstaltungen  | 2114           | 3114 | 13   |                   | 2 000,00          | -2 000,00        |                       | 2 000,00          | -2 000,00         |
| 2/324000+811000               | Standmiete Adventmarkt  | 2115           | 3115 | 14   | 10 038,00         | 8 400,00          | 1 638,00         | 6 030,00              | 8 400,00          | -2 370,00         |
| <b>SU 21 / 31</b>             | <b>Summe Erträge / Einzahlungen operative Gebarung</b>                                |                |      |      | <b>10 074,00</b>  | <b>12 400,00</b>  | <b>-2 326,00</b> | <b>6 066,00</b>       | <b>12 400,00</b>  | <b>-6 334,00</b>  |
| 1/324000-457000               | Druckwerke  | 2221           | 3221 | 23   | 574,80            | 1 000,00          | -425,20          | 574,80                | 1 000,00          | -425,20           |
| 1/324000-680000               | Planmäßige Abschreibung   | 2226           |      |      | 438,21            | 400,00            | 38,21            |                       |                   |                   |
| 1/324000-728000               | kulturelle Veranstaltungen Frühjahr und Herbst  | 2225           | 3225 | 24   | 2 220,84          | 7 000,00          | -4 779,16        | 2 220,84              | 7 000,00          | -4 779,16         |
| 1/324000-728010               | Adventmarkt   | 2225           | 3225 | 24   | 27 545,67         | 22 000,00         | 5 545,67         | 35 645,87             | 22 000,00         | 13 645,87         |
| <b>SU 22 / 32</b>             | <b>Summe Aufwendungen / Auszahlungen operative Gebarung</b>                           |                |      |      | <b>30 779,52</b>  | <b>30 400,00</b>  | <b>379,52</b>    | <b>38 441,51</b>      | <b>30 000,00</b>  | <b>8 441,51</b>   |
| <b>SA 0 / SA 1</b>            | <b>(0) Nettoergebnis (21 - 22) / (1) Geldfluss operative Gebarung (31 - 32)</b>       |                |      |      | <b>-20 705,52</b> | <b>-18 000,00</b> | <b>-2 705,52</b> | <b>-32 375,51</b>     | <b>-17 600,00</b> | <b>-14 775,51</b> |
| <b>SU 23</b>                  | <b>Summe Haushaltsrücklagen</b>   |                |      |      | <b>0,00</b>       | <b>0,00</b>       | <b>0,00</b>      | <b>0,00</b>           | <b>0,00</b>       | <b>0,00</b>       |
| <b>SA00</b>                   | <b>Nettoergebnis nach Zuw./Entn. Haushaltsrücklagen (Saldo 0 +/- SU23)</b>            |                |      |      | <b>-20 705,52</b> | <b>-18 000,00</b> | <b>-2 705,52</b> |                       |                   |                   |
| <b>Investive Gebarung</b>     |   |                |      |      |                   |                   |                  |                       |                   |                   |
| <b>SU 33</b>                  | <b>Summe Einzahlungen investive Gebarung</b>  |                |      |      |                   |                   |                  | <b>0,00</b>           | <b>0,00</b>       | <b>0,00</b>       |
| 1/324000-042100               | Stände Adventmarkt  |                | 3415 | 2 41 |                   |                   |                  | 2 696,26              | 2 700,00          | -3,74             |
| <b>SU 34</b>                  | <b>Summe Auszahlungen investive Gebarung</b>  |                |      |      |                   |                   |                  | <b>2 696,26</b>       | <b>2 700,00</b>   | <b>-3,74</b>      |
| <b>SA2</b>                    | <b>Saldo (2) Geldfluss aus der Investiven Gebarung (33 - 34)</b>                      |                |      |      |                   |                   |                  | <b>-2 696,26</b>      | <b>-2 700,00</b>  | <b>3,74</b>       |
| <b>SA3</b>                    | <b>Saldo (3) Nettofinanzierungssaldo (Saldo 1 + Saldo 2)</b>                          |                |      |      |                   |                   |                  | <b>-35 071,77</b>     | <b>-20 300,00</b> | <b>-14 771,77</b> |
| <b>Finanzierungstätigkeit</b> |   |                |      |      |                   |                   |                  |                       |                   |                   |
| <b>SU 35</b>                  | <b>Summe Einzahlungen aus der Finanzierungstätigkeit</b>                              |                |      |      |                   |                   |                  | <b>0,00</b>           | <b>0,00</b>       | <b>0,00</b>       |
| <b>SU 36</b>                  | <b>Summe Auszahlungen aus der Finanzierungstätigkeit</b>                              |                |      |      |                   |                   |                  | <b>0,00</b>           | <b>0,00</b>       | <b>0,00</b>       |
| <b>SA4</b>                    | <b>Saldo (4) Geldfluss aus der Finanzierungstätigkeit (35 - 36)</b>                   |                |      |      |                   |                   |                  | <b>0,00</b>           | <b>0,00</b>       | <b>0,00</b>       |
| <b>SA5</b>                    | <b>Saldo (5) Geldfluss aus der voranschlagswirksamen Gebarung (Saldo 3 + Saldo 4)</b> |                |      |      |                   |                   |                  | <b>-35 071,77</b>     | <b>-20 300,00</b> | <b>-14 771,77</b> |
| <b>36</b>                     | <b>Heimatspflege</b>  |                |      |      |                   |                   |                  |                       |                   |                   |
| <b>363</b>                    | <b>Altstadterhaltung und Ortsbildpflege</b>   |                |      |      |                   |                   |                  |                       |                   |                   |
| <b>363000</b>                 | <b>Altstadterhaltung und Ortsbildpflege</b>   |                |      |      |                   |                   |                  |                       |                   |                   |
| <b>Operative Gebarung</b>     |   |                |      |      |                   |                   |                  |                       |                   |                   |
| <b>SU 21 / 31</b>             | <b>Summe Erträge / Einzahlungen operative Gebarung</b>                                |                |      |      | <b>0,00</b>       | <b>0,00</b>       | <b>0,00</b>      | <b>0,00</b>           | <b>0,00</b>       | <b>0,00</b>       |
| 1/363000-680000               | Planmäßige Abschreibung   | 2226           |      |      | 265,58            | 300,00            | -34,42           |                       |                   |                   |
| 1/363000-728000               | Ortsbildpflege (Blumen etc.)  | 2225           | 3225 | 24   | 924,91            | 1 100,00          | -175,09          | 924,91                | 1 100,00          | -175,09           |
| <b>SU 22 / 32</b>             | <b>Summe Aufwendungen / Auszahlungen operative Gebarung</b>                           |                |      |      | <b>1 190,49</b>   | <b>1 400,00</b>   | <b>-209,51</b>   | <b>924,91</b>         | <b>1 100,00</b>   | <b>-175,09</b>    |

|                               | MVAG  | MVAG | VCQU    | Ergebnisrechnung  |                  |                   | Finanzierungsrechnung |                  |                   |
|-------------------------------|---|------|---------|-------------------|------------------|-------------------|-----------------------|------------------|-------------------|
|                               |   |      |         | EH                | FH               | RA 2025           | VA 2025               | RA - VA          | RA 2025           |
| <b>SA 0 / SA 1</b>            | <b>(0) Nettoergebnis (21 - 22) / (1) Geldfluss operative Gebarung (31 – 32)</b>       |      |         | <b>-1 190,49</b>  | <b>-1 400,00</b> | <b>209,51</b>     | <b>-924,91</b>        | <b>-1 100,00</b> | <b>175,09</b>     |
| <b>SU 23</b>                  | <b>Summe Haushaltsrücklagen</b>   |      |         | <b>0,00</b>       | <b>0,00</b>      | <b>0,00</b>       | <b>0,00</b>           | <b>0,00</b>      | <b>0,00</b>       |
| <b>SA00</b>                   | <b>Nettoergebnis nach Zuw./Entn. Haushaltsrücklagen (Saldo 0 +/- SU23)</b>            |      |         | <b>-1 190,49</b>  | <b>-1 400,00</b> | <b>209,51</b>     |                       |                  |                   |
| <b>Investive Gebarung</b>     |   |      |         |                   |                  |                   |                       |                  |                   |
| <b>SU 33</b>                  | <b>Summe Einzahlungen investive Gebarung</b>  |      |         |                   |                  |                   | <b>0,00</b>           | <b>0,00</b>      | <b>0,00</b>       |
| <b>SU 34</b>                  | <b>Summe Auszahlungen investive Gebarung</b>  |      |         |                   |                  |                   | <b>0,00</b>           | <b>0,00</b>      | <b>0,00</b>       |
| <b>SA2</b>                    | <b>Saldo (2) Geldfluss aus der Investiven Gebarung (33 – 34)</b>                      |      |         |                   |                  |                   | <b>0,00</b>           | <b>0,00</b>      | <b>0,00</b>       |
| <b>SA3</b>                    | <b>Saldo (3) Nettofinanzierungssaldo (Saldo 1 + Saldo 2)</b>                          |      |         |                   |                  |                   | <b>-924,91</b>        | <b>-1 100,00</b> | <b>175,09</b>     |
| <b>Finanzierungstätigkeit</b> |   |      |         |                   |                  |                   |                       |                  |                   |
| <b>SU 35</b>                  | <b>Summe Einzahlungen aus der Finanzierungstätigkeit</b>                              |      |         |                   |                  |                   | <b>0,00</b>           | <b>0,00</b>      | <b>0,00</b>       |
| <b>SU 36</b>                  | <b>Summe Auszahlungen aus der Finanzierungstätigkeit</b>                              |      |         |                   |                  |                   | <b>0,00</b>           | <b>0,00</b>      | <b>0,00</b>       |
| <b>SA4</b>                    | <b>Saldo (4) Geldfluss aus der Finanzierungstätigkeit (35 – 36)</b>                   |      |         |                   |                  |                   | <b>0,00</b>           | <b>0,00</b>      | <b>0,00</b>       |
| <b>SA5</b>                    | <b>Saldo (5) Geldfluss aus der voranschlagswirksamen Gebarung (Saldo 3 + Saldo 4)</b> |      |         |                   |                  |                   | <b>-924,91</b>        | <b>-1 100,00</b> | <b>175,09</b>     |
| <b>369</b>                    | <b>Sonstige Einrichtungen und Maßnahmen</b>   |      |         |                   |                  |                   |                       |                  |                   |
| <b>369000</b>                 | <b>Sonstige Einrichtungen und Maßnahmen</b>   |      |         |                   |                  |                   |                       |                  |                   |
| <b>Operative Gebarung</b>     |   |      |         |                   |                  |                   |                       |                  |                   |
| <b>SU 21 / 31</b>             | <b>Summe Erträge / Einzahlungen operative Gebarung</b>                                |      |         | <b>0,00</b>       | <b>0,00</b>      | <b>0,00</b>       | <b>0,00</b>           | <b>0,00</b>      | <b>0,00</b>       |
| 1/369000-680000               | Planmäßige Abschreibung   | 2226 |         | 1 861,21          | 1 900,00         | -38,79            |                       |                  |                   |
| 1/369000-720000               | Kostenbeiträge Projekt INCREAS  | 2225 | 3225    | 18 418,56         |                  | 18 418,56         | 18 418,56             |                  | 18 418,56         |
| 1/369000-757000               | Subventionen  | 2234 | 3234 27 | 770,00            | 4 500,00         | -3 730,00         | 770,00                | 4 500,00         | -3 730,00         |
| <b>SU 22 / 32</b>             | <b>Summe Aufwendungen / Auszahlungen operative Gebarung</b>                           |      |         | <b>21 049,77</b>  | <b>6 400,00</b>  | <b>14 649,77</b>  | <b>19 188,56</b>      | <b>4 500,00</b>  | <b>14 688,56</b>  |
| <b>SA 0 / SA 1</b>            | <b>(0) Nettoergebnis (21 - 22) / (1) Geldfluss operative Gebarung (31 – 32)</b>       |      |         | <b>-21 049,77</b> | <b>-6 400,00</b> | <b>-14 649,77</b> | <b>-19 188,56</b>     | <b>-4 500,00</b> | <b>-14 688,56</b> |
| <b>SU 23</b>                  | <b>Summe Haushaltsrücklagen</b>   |      |         | <b>0,00</b>       | <b>0,00</b>      | <b>0,00</b>       | <b>0,00</b>           | <b>0,00</b>      | <b>0,00</b>       |
| <b>SA00</b>                   | <b>Nettoergebnis nach Zuw./Entn. Haushaltsrücklagen (Saldo 0 +/- SU23)</b>            |      |         | <b>-21 049,77</b> | <b>-6 400,00</b> | <b>-14 649,77</b> |                       |                  |                   |
| <b>Investive Gebarung</b>     |   |      |         |                   |                  |                   |                       |                  |                   |
| <b>SU 33</b>                  | <b>Summe Einzahlungen investive Gebarung</b>  |      |         |                   |                  |                   | <b>0,00</b>           | <b>0,00</b>      | <b>0,00</b>       |
| <b>SU 34</b>                  | <b>Summe Auszahlungen investive Gebarung</b>  |      |         |                   |                  |                   | <b>0,00</b>           | <b>0,00</b>      | <b>0,00</b>       |
| <b>SA2</b>                    | <b>Saldo (2) Geldfluss aus der Investiven Gebarung (33 – 34)</b>                      |      |         |                   |                  |                   | <b>0,00</b>           | <b>0,00</b>      | <b>0,00</b>       |
| <b>SA3</b>                    | <b>Saldo (3) Nettofinanzierungssaldo (Saldo 1 + Saldo 2)</b>                          |      |         |                   |                  |                   | <b>-19 188,56</b>     | <b>-4 500,00</b> | <b>-14 688,56</b> |
| <b>Finanzierungstätigkeit</b> |   |      |         |                   |                  |                   |                       |                  |                   |
| <b>SU 35</b>                  | <b>Summe Einzahlungen aus der Finanzierungstätigkeit</b>                              |      |         |                   |                  |                   | <b>0,00</b>           | <b>0,00</b>      | <b>0,00</b>       |
| <b>SU 36</b>                  | <b>Summe Auszahlungen aus der Finanzierungstätigkeit</b>                              |      |         |                   |                  |                   | <b>0,00</b>           | <b>0,00</b>      | <b>0,00</b>       |
| <b>SA4</b>                    | <b>Saldo (4) Geldfluss aus der Finanzierungstätigkeit (35 – 36)</b>                   |      |         |                   |                  |                   | <b>0,00</b>           | <b>0,00</b>      | <b>0,00</b>       |
| <b>SA5</b>                    | <b>Saldo (5) Geldfluss aus der voranschlagswirksamen Gebarung (Saldo 3 + Saldo 4)</b> |      |         |                   |                  |                   | <b>-19 188,56</b>     | <b>-4 500,00</b> | <b>-14 688,56</b> |

|                               | MVAG | MVAG | VCQU | Ergebnisrechnung |    |  | Finanzierungsrechnung |         |         |         |         |
|-------------------------------|------|------|------|------------------|----|--|-----------------------|---------|---------|---------|---------|
|                               |      |      |      | EH               | FH |  | RA 2025               | VA 2025 | RA - VA | RA 2025 | VA 2025 |
| <b>39</b>                     |      |      |      |                  |    |  |                       |         |         |         |         |
|                               |      |      |      |                  |    |  |                       |         |         |         |         |
| <b>390</b>                    |      |      |      |                  |    |  |                       |         |         |         |         |
|                               |      |      |      |                  |    |  |                       |         |         |         |         |
| <b>390000</b>                 |      |      |      |                  |    |  |                       |         |         |         |         |
|                               |      |      |      |                  |    |  |                       |         |         |         |         |
| <b>Operative Gebarung</b>     |      |      |      |                  |    |  |                       |         |         |         |         |
| <b>SU 21 / 31</b>             |      |      |      |                  |    |  |                       |         |         |         |         |
|                               |      |      |      |                  |    |  |                       |         |         |         |         |
| <b>SU 21 / 31</b>             |      |      |      |                  |    |  |                       |         |         |         |         |
|                               |      |      |      |                  |    |  |                       |         |         |         |         |
| 1/390000-680000               |      |      |      |                  |    |  |                       |         |         |         |         |
| 1/390000-729000               |      |      |      |                  |    |  |                       |         |         |         |         |
| <b>SU 22 / 32</b>             |      |      |      |                  |    |  |                       |         |         |         |         |
|                               |      |      |      |                  |    |  |                       |         |         |         |         |
| <b>SU 22 / 32</b>             |      |      |      |                  |    |  |                       |         |         |         |         |
|                               |      |      |      |                  |    |  |                       |         |         |         |         |
| SA 0 / SA 1                   |      |      |      |                  |    |  |                       |         |         |         |         |
| <b>SU 23</b>                  |      |      |      |                  |    |  |                       |         |         |         |         |
|                               |      |      |      |                  |    |  |                       |         |         |         |         |
| <b>SU 23</b>                  |      |      |      |                  |    |  |                       |         |         |         |         |
|                               |      |      |      |                  |    |  |                       |         |         |         |         |
| <b>SA00</b>                   |      |      |      |                  |    |  |                       |         |         |         |         |
|                               |      |      |      |                  |    |  |                       |         |         |         |         |
| <b>Investive Gebarung</b>     |      |      |      |                  |    |  |                       |         |         |         |         |
| <b>SU 33</b>                  |      |      |      |                  |    |  |                       |         |         |         |         |
|                               |      |      |      |                  |    |  |                       |         |         |         |         |
| <b>SU 34</b>                  |      |      |      |                  |    |  |                       |         |         |         |         |
|                               |      |      |      |                  |    |  |                       |         |         |         |         |
| <b>SA2</b>                    |      |      |      |                  |    |  |                       |         |         |         |         |
|                               |      |      |      |                  |    |  |                       |         |         |         |         |
| <b>SA3</b>                    |      |      |      |                  |    |  |                       |         |         |         |         |
|                               |      |      |      |                  |    |  |                       |         |         |         |         |
| <b>Finanzierungstätigkeit</b> |      |      |      |                  |    |  |                       |         |         |         |         |
| <b>SU 35</b>                  |      |      |      |                  |    |  |                       |         |         |         |         |
|                               |      |      |      |                  |    |  |                       |         |         |         |         |
| <b>SU 36</b>                  |      |      |      |                  |    |  |                       |         |         |         |         |
|                               |      |      |      |                  |    |  |                       |         |         |         |         |
| <b>SA4</b>                    |      |      |      |                  |    |  |                       |         |         |         |         |
|                               |      |      |      |                  |    |  |                       |         |         |         |         |
| <b>SA5</b>                    |      |      |      |                  |    |  |                       |         |         |         |         |
|                               |      |      |      |                  |    |  |                       |         |         |         |         |

|   |   | MVAG | MVAG | VCQU | Ergebnisrechnung   |                    |                   | Finanzierungsrechnung |                    |                   |
|---|---|------|------|------|--------------------|--------------------|-------------------|-----------------------|--------------------|-------------------|
|   |   | EH   | FH   |      | RA 2025            | VA 2025            | RA - VA           | RA 2025               | VA 2025            | RA - VA           |
| <b>4 Soziale Wohlfahrt und Wohnbauförderung</b> |   |      |      |      |                    |                    |                   |                       |                    |                   |
| <b>41</b>                                       | <b>Allgemeine öffentliche Wohlfahrt</b>   |      |      |      |                    |                    |                   |                       |                    |                   |
| <b>419</b>                                      | <b>Sonstige Einrichtungen und Maßnahmen</b>   |      |      |      |                    |                    |                   |                       |                    |                   |
| <b>419000</b>                                   | <b>Sonstige Einrichtungen und Maßnahmen</b>   |      |      |      |                    |                    |                   |                       |                    |                   |
| <b>Operative Gebarung</b>                       |   |      |      |      |                    |                    |                   |                       |                    |                   |
| 2/419000+861000                                 | Transfers von Ländern, Landesfonds und Landeskammern                                  | 2121 | 3121 |      | 99 425,75          |                    | 99 425,75         | 99 425,75             |                    | 99 425,75         |
| <b>SU 21 / 31</b>                               | <b>Summe Erträge / Einzahlungen operative Gebarung</b>                                |      |      |      | <b>99 425,75</b>   | <b>0,00</b>        | <b>99 425,75</b>  | <b>99 425,75</b>      | <b>0,00</b>        | <b>99 425,75</b>  |
| 1/419000-751000                                 | Wohnsitzgemeindebeitrag - SH  | 2231 | 3231 | 26   | 6 388,14           | 15 000,00          | -8 611,86         | 6 388,14              | 15 000,00          | -8 611,86         |
| 1/419000-751100                                 | Sozialhilfebeitrag nach Finanzkraft   | 2231 | 3231 | 26   | 676 737,17         | 687 000,00         | -10 262,83        | 676 737,17            | 687 000,00         | -10 262,83        |
| <b>SU 22 / 32</b>                               | <b>Summe Aufwendungen / Auszahlungen operative Gebarung</b>                           |      |      |      | <b>683 125,31</b>  | <b>702 000,00</b>  | <b>-18 874,69</b> | <b>683 125,31</b>     | <b>702 000,00</b>  | <b>-18 874,69</b> |
| <b>SA 0 / SA 1</b>                              | <b>(0) Nettoergebnis (21 - 22) / (1) Geldfluss operative Gebarung (31 - 32)</b>       |      |      |      | <b>-583 699,56</b> | <b>-702 000,00</b> | <b>118 300,44</b> | <b>-583 699,56</b>    | <b>-702 000,00</b> | <b>118 300,44</b> |
| <b>SU 23</b>                                    | <b>Summe Haushaltsrücklagen</b>   |      |      |      | <b>0,00</b>        | <b>0,00</b>        | <b>0,00</b>       | <b>0,00</b>           | <b>0,00</b>        | <b>0,00</b>       |
| <b>SA00</b>                                     | <b>Nettoergebnis nach Zuw./Entn. Haushaltsrücklagen (Saldo 0 +/- SU23)</b>            |      |      |      | <b>-583 699,56</b> | <b>-702 000,00</b> | <b>118 300,44</b> |                       |                    |                   |
| <b>Investive Gebarung</b>                       |   |      |      |      |                    |                    |                   |                       |                    |                   |
| <b>SU 33</b>                                    | <b>Summe Einzahlungen investive Gebarung</b>  |      |      |      |                    |                    |                   | <b>0,00</b>           | <b>0,00</b>        | <b>0,00</b>       |
| <b>SU 34</b>                                    | <b>Summe Auszahlungen investive Gebarung</b>  |      |      |      |                    |                    |                   | <b>0,00</b>           | <b>0,00</b>        | <b>0,00</b>       |
| <b>SA2</b>                                      | <b>Saldo (2) Geldfluss aus der Investiven Gebarung (33 - 34)</b>                      |      |      |      |                    |                    |                   | <b>0,00</b>           | <b>0,00</b>        | <b>0,00</b>       |
| <b>SA3</b>                                      | <b>Saldo (3) Nettofinanzierungssaldo (Saldo 1 + Saldo 2)</b>                          |      |      |      |                    |                    |                   | <b>-583 699,56</b>    | <b>-702 000,00</b> | <b>118 300,44</b> |
| <b>Finanzierungstätigkeit</b>                   |   |      |      |      |                    |                    |                   |                       |                    |                   |
| <b>SU 35</b>                                    | <b>Summe Einzahlungen aus der Finanzierungstätigkeit</b>                              |      |      |      |                    |                    |                   | <b>0,00</b>           | <b>0,00</b>        | <b>0,00</b>       |
| <b>SU 36</b>                                    | <b>Summe Auszahlungen aus der Finanzierungstätigkeit</b>                              |      |      |      |                    |                    |                   | <b>0,00</b>           | <b>0,00</b>        | <b>0,00</b>       |
| <b>SA4</b>                                      | <b>Saldo (4) Geldfluss aus der Finanzierungstätigkeit (35 - 36)</b>                   |      |      |      |                    |                    |                   | <b>0,00</b>           | <b>0,00</b>        | <b>0,00</b>       |
| <b>SA5</b>                                      | <b>Saldo (5) Geldfluss aus der voranschlagswirksamen Gebarung (Saldo 3 + Saldo 4)</b> |      |      |      |                    |                    |                   | <b>-583 699,56</b>    | <b>-702 000,00</b> | <b>118 300,44</b> |
| <b>42</b>                                       | <b>Freie Wohlfahrt</b>  |      |      |      |                    |                    |                   |                       |                    |                   |
| <b>423</b>                                      | <b>Essen auf Rädern</b>   |      |      |      |                    |                    |                   |                       |                    |                   |
| <b>423000</b>                                   | <b>Essen auf Rädern</b>   |      |      |      |                    |                    |                   |                       |                    |                   |
| <b>Operative Gebarung</b>                       |   |      |      |      |                    |                    |                   |                       |                    |                   |
| 2/423000+816000                                 | Essen auf Räder, Kostenbeiträge   | 2114 | 3114 | 13   | 34 398,04          | 28 000,00          | 6 398,04          | 36 340,96             | 28 000,00          | 8 340,96          |
| 2/423000+861000                                 | Essen auf Räder, Landesförderung  | 2121 | 3121 | 15   | 3 050,34           | 3 000,00           | 50,34             | 3 050,34              | 3 000,00           | 50,34             |
| <b>SU 21 / 31</b>                               | <b>Summe Erträge / Einzahlungen operative Gebarung</b>                                |      |      |      | <b>37 448,38</b>   | <b>31 000,00</b>   | <b>6 448,38</b>   | <b>39 391,30</b>      | <b>31 000,00</b>   | <b>8 391,30</b>   |
| 1/423000-400000                                 | Essen auf Räder, Anschaffungen Geschirr - GWG   | 2221 | 3221 | 23   | 2 864,90           | 1 200,00           | 1 664,90          | 2 864,90              | 1 200,00           | 1 664,90          |
| 1/423000-430000                                 | Essen auf Rädern  | 2221 | 3221 | 23   | 37 543,30          | 33 000,00          | 4 543,30          | 44 671,10             | 33 000,00          | 11 671,10         |
| <b>SU 22 / 32</b>                               | <b>Summe Aufwendungen / Auszahlungen operative Gebarung</b>                           |      |      |      | <b>40 408,20</b>   | <b>34 200,00</b>   | <b>6 208,20</b>   | <b>47 536,00</b>      | <b>34 200,00</b>   | <b>13 336,00</b>  |

|                               | MVAG<br>EH  | MVAG<br>FH | VCQU | Ergebnisrechnung  |                   |                  | Finanzierungsrechnung |                   |                  |         |
|-------------------------------|---|------------|------|-------------------|-------------------|------------------|-----------------------|-------------------|------------------|---------|
|                               |   |            |      | RA 2025           | VA 2025           | RA - VA          | RA 2025               | VA 2025           | RA - VA          |         |
| <b>SA 0 / SA 1</b>            | <b>(0) Nettoergebnis (21 - 22) / (1) Geldfluss operative Gebarung (31 - 32)</b>       |            |      | <b>-2 959,82</b>  | <b>-3 200,00</b>  | <b>240,18</b>    | <b>-8 144,70</b>      | <b>-3 200,00</b>  | <b>-4 944,70</b> |         |
| <b>SU 23</b>                  | <b>Summe Haushaltsrücklagen</b>   |            |      | <b>0,00</b>       | <b>0,00</b>       | <b>0,00</b>      | <b>0,00</b>           | <b>0,00</b>       | <b>0,00</b>      |         |
| <b>SA00</b>                   | <b>Nettoergebnis nach Zuw./Entn. Haushaltsrücklagen (Saldo 0 +/- SU23)</b>            |            |      | <b>-2 959,82</b>  | <b>-3 200,00</b>  | <b>240,18</b>    |                       |                   |                  |         |
| <b>Investive Gebarung</b>     |   |            |      |                   |                   |                  |                       |                   |                  |         |
| <b>SU 33</b>                  | <b>Summe Einzahlungen investive Gebarung</b>  |            |      |                   |                   |                  | <b>0,00</b>           | <b>0,00</b>       | <b>0,00</b>      |         |
| <b>SU 34</b>                  | <b>Summe Auszahlungen investive Gebarung</b>  |            |      |                   |                   |                  | <b>0,00</b>           | <b>0,00</b>       | <b>0,00</b>      |         |
| <b>SA2</b>                    | <b>Saldo (2) Geldfluss aus der Investiven Gebarung (33 - 34)</b>                      |            |      |                   |                   |                  | <b>0,00</b>           | <b>0,00</b>       | <b>0,00</b>      |         |
| <b>SA3</b>                    | <b>Saldo (3) Nettofinanzierungssaldo (Saldo 1 + Saldo 2)</b>                          |            |      |                   |                   |                  | <b>-8 144,70</b>      | <b>-3 200,00</b>  | <b>-4 944,70</b> |         |
| <b>Finanzierungstätigkeit</b> |   |            |      |                   |                   |                  |                       |                   |                  |         |
| <b>SU 35</b>                  | <b>Summe Einzahlungen aus der Finanzierungstätigkeit</b>                              |            |      |                   |                   |                  | <b>0,00</b>           | <b>0,00</b>       | <b>0,00</b>      |         |
| <b>SU 36</b>                  | <b>Summe Auszahlungen aus der Finanzierungstätigkeit</b>                              |            |      |                   |                   |                  | <b>0,00</b>           | <b>0,00</b>       | <b>0,00</b>      |         |
| <b>SA4</b>                    | <b>Saldo (4) Geldfluss aus der Finanzierungstätigkeit (35 - 36)</b>                   |            |      |                   |                   |                  | <b>0,00</b>           | <b>0,00</b>       | <b>0,00</b>      |         |
| <b>SA5</b>                    | <b>Saldo (5) Geldfluss aus der voranschlagswirksamen Gebarung (Saldo 3 + Saldo 4)</b> |            |      |                   |                   |                  | <b>-8 144,70</b>      | <b>-3 200,00</b>  | <b>-4 944,70</b> |         |
| <b>426</b>                    | <b>Flüchtlingshilfe</b>   |            |      |                   |                   |                  |                       |                   |                  |         |
| <b>426000</b>                 | <b>Flüchtlingshilfe</b>   |            |      |                   |                   |                  |                       |                   |                  |         |
| <b>Operative Gebarung</b>     |   |            |      |                   |                   |                  |                       |                   |                  |         |
| <b>SU 21 / 31</b>             | <b>Summe Erträge / Einzahlungen operative Gebarung</b>                                |            |      | <b>0,00</b>       | <b>0,00</b>       | <b>0,00</b>      | <b>0,00</b>           | <b>0,00</b>       | <b>0,00</b>      |         |
| 1/426000-720100               | Kostenbeiträge für sonstige Leistungen  | 2225       | 3225 | 24                | 18 158,75         | 19 200,00        | -1 041,25             | 19 094,75         | 19 200,00        | -105,25 |
| <b>SU 22 / 32</b>             | <b>Summe Aufwendungen / Auszahlungen operative Gebarung</b>                           |            |      | <b>18 158,75</b>  | <b>19 200,00</b>  | <b>-1 041,25</b> | <b>19 094,75</b>      | <b>19 200,00</b>  | <b>-105,25</b>   |         |
| <b>SA 0 / SA 1</b>            | <b>(0) Nettoergebnis (21 - 22) / (1) Geldfluss operative Gebarung (31 - 32)</b>       |            |      | <b>-18 158,75</b> | <b>-19 200,00</b> | <b>1 041,25</b>  | <b>-19 094,75</b>     | <b>-19 200,00</b> | <b>105,25</b>    |         |
| <b>SU 23</b>                  | <b>Summe Haushaltsrücklagen</b>   |            |      | <b>0,00</b>       | <b>0,00</b>       | <b>0,00</b>      | <b>0,00</b>           | <b>0,00</b>       | <b>0,00</b>      |         |
| <b>SA00</b>                   | <b>Nettoergebnis nach Zuw./Entn. Haushaltsrücklagen (Saldo 0 +/- SU23)</b>            |            |      | <b>-18 158,75</b> | <b>-19 200,00</b> | <b>1 041,25</b>  |                       |                   |                  |         |
| <b>Investive Gebarung</b>     |   |            |      |                   |                   |                  |                       |                   |                  |         |
| <b>SU 33</b>                  | <b>Summe Einzahlungen investive Gebarung</b>  |            |      |                   |                   |                  | <b>0,00</b>           | <b>0,00</b>       | <b>0,00</b>      |         |
| <b>SU 34</b>                  | <b>Summe Auszahlungen investive Gebarung</b>  |            |      |                   |                   |                  | <b>0,00</b>           | <b>0,00</b>       | <b>0,00</b>      |         |
| <b>SA2</b>                    | <b>Saldo (2) Geldfluss aus der Investiven Gebarung (33 - 34)</b>                      |            |      |                   |                   |                  | <b>0,00</b>           | <b>0,00</b>       | <b>0,00</b>      |         |
| <b>SA3</b>                    | <b>Saldo (3) Nettofinanzierungssaldo (Saldo 1 + Saldo 2)</b>                          |            |      |                   |                   |                  | <b>-19 094,75</b>     | <b>-19 200,00</b> | <b>105,25</b>    |         |
| <b>Finanzierungstätigkeit</b> |   |            |      |                   |                   |                  |                       |                   |                  |         |
| <b>SU 35</b>                  | <b>Summe Einzahlungen aus der Finanzierungstätigkeit</b>                              |            |      |                   |                   |                  | <b>0,00</b>           | <b>0,00</b>       | <b>0,00</b>      |         |
| <b>SU 36</b>                  | <b>Summe Auszahlungen aus der Finanzierungstätigkeit</b>                              |            |      |                   |                   |                  | <b>0,00</b>           | <b>0,00</b>       | <b>0,00</b>      |         |
| <b>SA4</b>                    | <b>Saldo (4) Geldfluss aus der Finanzierungstätigkeit (35 - 36)</b>                   |            |      |                   |                   |                  | <b>0,00</b>           | <b>0,00</b>       | <b>0,00</b>      |         |
| <b>SA5</b>                    | <b>Saldo (5) Geldfluss aus der voranschlagswirksamen Gebarung (Saldo 3 + Saldo 4)</b> |            |      |                   |                   |                  | <b>-19 094,75</b>     | <b>-19 200,00</b> | <b>105,25</b>    |         |

|                               |   | MVAG |      |      | Ergebnisrechnung   |                    |                  | Finanzierungsrechnung |                    |                  |
|-------------------------------|---|------|------|------|--------------------|--------------------|------------------|-----------------------|--------------------|------------------|
|                               |   | EH   | FH   | VCQU | RA 2025            | VA 2025            | RA - VA          | RA 2025               | VA 2025            | RA - VA          |
| <b>429</b>                    | <b>Sonstige Einrichtungen und Maßnahmen</b>   |      |      |      |                    |                    |                  |                       |                    |                  |
| <b>429000</b>                 | <b>Sonstige Einrichtungen und Maßnahmen</b>   |      |      |      |                    |                    |                  |                       |                    |                  |
| <b>Operative Gebarung</b>     |   |      |      |      |                    |                    |                  |                       |                    |                  |
| 2/429000+829000               | Spenden für Wohlfahrtszwecke/Armenfonds   | 2116 | 3116 | 18   |                    | 100,00             | -100,00          |                       | 100,00             | -100,00          |
| <b>SU 21 / 31</b>             | <b>Summe Erträge / Einzahlungen operative Gebarung</b>                                |      |      |      | <b>0,00</b>        | <b>100,00</b>      | <b>-100,00</b>   | <b>0,00</b>           | <b>100,00</b>      | <b>-100,00</b>   |
| 1/429000-728000               | Generationenzentrum   | 2225 | 3225 | 24   | 17 577,60          | 18 200,00          | -622,40          | 29 409,60             | 18 200,00          | 11 209,60        |
| 1/429000-757800               | Subvention Pensionisten Verband, Seniorenbund   | 2234 | 3234 | 27   | 964,78             | 2 000,00           | -1 035,22        |                       | 2 000,00           | -2 000,00        |
| 1/429000-768000               | Freie Wohlfahrt für Bedürftige  | 2234 | 3234 | 27   | 2 000,00           | 2 000,00           |                  | 2 000,00              | 2 000,00           |                  |
| <b>SU 22 / 32</b>             | <b>Summe Aufwendungen / Auszahlungen operative Gebarung</b>                           |      |      |      | <b>20 542,38</b>   | <b>22 200,00</b>   | <b>-1 657,62</b> | <b>31 409,60</b>      | <b>22 200,00</b>   | <b>9 209,60</b>  |
| <b>SA 0 / SA 1</b>            | <b>(0) Nettoergebnis (21 - 22) / (1) Geldfluss operative Gebarung (31 - 32)</b>       |      |      |      | <b>-20 542,38</b>  | <b>-22 100,00</b>  | <b>1 557,62</b>  | <b>-31 409,60</b>     | <b>-22 100,00</b>  | <b>-9 309,60</b> |
| <b>SU 23</b>                  | <b>Summe Haushaltsrücklagen</b>   |      |      |      | <b>0,00</b>        | <b>0,00</b>        | <b>0,00</b>      | <b>0,00</b>           | <b>0,00</b>        | <b>0,00</b>      |
| <b>SA00</b>                   | <b>Nettoergebnis nach Zuw./Entn. Haushaltsrücklagen (Saldo 0 +/- SU23)</b>            |      |      |      | <b>-20 542,38</b>  | <b>-22 100,00</b>  | <b>1 557,62</b>  |                       |                    |                  |
| <b>Investive Gebarung</b>     |   |      |      |      |                    |                    |                  |                       |                    |                  |
| <b>SU 33</b>                  | <b>Summe Einzahlungen investive Gebarung</b>  |      |      |      |                    |                    |                  | <b>0,00</b>           | <b>0,00</b>        | <b>0,00</b>      |
| <b>SU 34</b>                  | <b>Summe Auszahlungen investive Gebarung</b>  |      |      |      |                    |                    |                  | <b>0,00</b>           | <b>0,00</b>        | <b>0,00</b>      |
| <b>SA2</b>                    | <b>Saldo (2) Geldfluss aus der Investiven Gebarung (33 - 34)</b>                      |      |      |      |                    |                    |                  | <b>0,00</b>           | <b>0,00</b>        | <b>0,00</b>      |
| <b>SA3</b>                    | <b>Saldo (3) Nettofinanzierungssaldo (Saldo 1 + Saldo 2)</b>                          |      |      |      |                    |                    |                  | <b>-31 409,60</b>     | <b>-22 100,00</b>  | <b>-9 309,60</b> |
| <b>Finanzierungstätigkeit</b> |   |      |      |      |                    |                    |                  |                       |                    |                  |
| <b>SU 35</b>                  | <b>Summe Einzahlungen aus der Finanzierungstätigkeit</b>                              |      |      |      |                    |                    |                  | <b>0,00</b>           | <b>0,00</b>        | <b>0,00</b>      |
| <b>SU 36</b>                  | <b>Summe Auszahlungen aus der Finanzierungstätigkeit</b>                              |      |      |      |                    |                    |                  | <b>0,00</b>           | <b>0,00</b>        | <b>0,00</b>      |
| <b>SA4</b>                    | <b>Saldo (4) Geldfluss aus der Finanzierungstätigkeit (35 - 36)</b>                   |      |      |      |                    |                    |                  | <b>0,00</b>           | <b>0,00</b>        | <b>0,00</b>      |
| <b>SA5</b>                    | <b>Saldo (5) Geldfluss aus der voranschlagswirksamen Gebarung (Saldo 3 + Saldo 4)</b> |      |      |      |                    |                    |                  | <b>-31 409,60</b>     | <b>-22 100,00</b>  | <b>-9 309,60</b> |
| <b>43</b>                     | <b>Jugendwohlfahrt</b>  |      |      |      |                    |                    |                  |                       |                    |                  |
| <b>439</b>                    | <b>Sonstige Einrichtungen und Maßnahmen</b>   |      |      |      |                    |                    |                  |                       |                    |                  |
| <b>439000</b>                 | <b>Sonstige Einrichtungen und Maßnahmen</b>   |      |      |      |                    |                    |                  |                       |                    |                  |
| <b>Operative Gebarung</b>     |   |      |      |      |                    |                    |                  |                       |                    |                  |
| <b>SU 21 / 31</b>             | <b>Summe Erträge / Einzahlungen operative Gebarung</b>                                |      |      |      | <b>0,00</b>        | <b>0,00</b>        | <b>0,00</b>      | <b>0,00</b>           | <b>0,00</b>        | <b>0,00</b>      |
| 1/439000-751000               | Kinder- und Jugendhilfe Umlage  | 2231 | 3231 | 26   | 128 414,58         | 130 400,00         | -1 985,42        | 128 414,58            | 130 400,00         | -1 985,42        |
| 1/439000-768100               | Tagesmütter Kostenersatz  | 2234 | 3234 | 27   | 240,00             | 400,00             | -160,00          | 360,00                | 400,00             | -40,00           |
| <b>SU 22 / 32</b>             | <b>Summe Aufwendungen / Auszahlungen operative Gebarung</b>                           |      |      |      | <b>128 654,58</b>  | <b>130 800,00</b>  | <b>-2 145,42</b> | <b>128 774,58</b>     | <b>130 800,00</b>  | <b>-2 025,42</b> |
| <b>SA 0 / SA 1</b>            | <b>(0) Nettoergebnis (21 - 22) / (1) Geldfluss operative Gebarung (31 - 32)</b>       |      |      |      | <b>-128 654,58</b> | <b>-130 800,00</b> | <b>2 145,42</b>  | <b>-128 774,58</b>    | <b>-130 800,00</b> | <b>2 025,42</b>  |
| <b>SU 23</b>                  | <b>Summe Haushaltsrücklagen</b>   |      |      |      | <b>0,00</b>        | <b>0,00</b>        | <b>0,00</b>      | <b>0,00</b>           | <b>0,00</b>        | <b>0,00</b>      |
| <b>SA00</b>                   | <b>Nettoergebnis nach Zuw./Entn. Haushaltsrücklagen (Saldo 0 +/- SU23)</b>            |      |      |      | <b>-128 654,58</b> | <b>-130 800,00</b> | <b>2 145,42</b>  |                       |                    |                  |

|  | MVAG | MVAG | VCQU | Ergebnisrechnung |    |         | Finanzierungsrechnung |             |             |          |
|--|------|------|------|------------------|----|---------|-----------------------|-------------|-------------|----------|
|  |      |      |      | EH               | FH | RA 2025 | VA 2025               | RA - VA     | RA 2025     | VA 2025  |
| <b>Investive Gebarung</b>              |      |      |      |                  |    |         |                       |             |             |          |
| SU 33                                  |      |      |      |                  |    |         |                       | 0,00        | 0,00        | 0,00     |
| SU 34                                  |      |      |      |                  |    |         |                       | 0,00        | 0,00        | 0,00     |
| SA2                                    |      |      |      |                  |    |         |                       | 0,00        | 0,00        | 0,00     |
| SA3                                    |      |      |      |                  |    |         |                       | -128 774,58 | -130 800,00 | 2 025,42 |
| <b>Finanzierungstätigkeit</b>          |      |      |      |                  |    |         |                       |             |             |          |
| SU 35                                  |      |      |      |                  |    |         |                       | 0,00        | 0,00        | 0,00     |
| SU 36                                  |      |      |      |                  |    |         |                       | 0,00        | 0,00        | 0,00     |
| SA4                                    |      |      |      |                  |    |         |                       | 0,00        | 0,00        | 0,00     |
| SA5                                    |      |      |      |                  |    |         |                       | -128 774,58 | -130 800,00 | 2 025,42 |
| <b>46 Familienpolitische Maßnahmen</b> |      |      |      |                  |    |         |                       |             |             |          |
| <b>469 Sonstige Maßnahmen</b>          |      |      |      |                  |    |         |                       |             |             |          |
| <b>469000 Sonstige Maßnahmen</b>       |      |      |      |                  |    |         |                       |             |             |          |
| <b>Operative Gebarung</b>              |      |      |      |                  |    |         |                       |             |             |          |
| SU 21 / 31                             |      |      |      |                  |    |         |                       | 0,00        | 0,00        | 0,00     |
| 1/469000-413000                        |      |      |      |                  |    |         |                       | 981,90      | 1 500,00    | -518,10  |
| SU 22 / 32                             |      |      |      |                  |    |         |                       | 981,90      | 1 500,00    | -518,10  |
| SA 0 / SA 1                            |      |      |      |                  |    |         |                       | -981,90     | -1 500,00   | 518,10   |
| SU 23                                  |      |      |      |                  |    |         |                       | 0,00        | 0,00        | 0,00     |
| SA00                                   |      |      |      |                  |    |         |                       | -981,90     | -1 500,00   | 518,10   |
| <b>Investive Gebarung</b>              |      |      |      |                  |    |         |                       |             |             |          |
| SU 33                                  |      |      |      |                  |    |         |                       | 0,00        | 0,00        | 0,00     |
| SU 34                                  |      |      |      |                  |    |         |                       | 0,00        | 0,00        | 0,00     |
| SA2                                    |      |      |      |                  |    |         |                       | 0,00        | 0,00        | 0,00     |
| SA3                                    |      |      |      |                  |    |         |                       | -981,90     | -1 500,00   | 518,10   |
| <b>Finanzierungstätigkeit</b>          |      |      |      |                  |    |         |                       |             |             |          |
| SU 35                                  |      |      |      |                  |    |         |                       | 0,00        | 0,00        | 0,00     |
| SU 36                                  |      |      |      |                  |    |         |                       | 0,00        | 0,00        | 0,00     |
| SA4                                    |      |      |      |                  |    |         |                       | 0,00        | 0,00        | 0,00     |
| SA5                                    |      |      |      |                  |    |         |                       | -981,90     | -1 500,00   | 518,10   |

|                               |   | MVAG |      |      | Ergebnisrechnung  |                   |                  | Finanzierungsrechnung |                   |                  |
|-------------------------------|---|------|------|------|-------------------|-------------------|------------------|-----------------------|-------------------|------------------|
|                               |   | EH   | FH   | VCQU | RA 2025           | VA 2025           | RA - VA          | RA 2025               | VA 2025           | RA - VA          |
| <b>48</b>                     | <b>Wohnbauförderung</b>   |      |      |      |                   |                   |                  |                       |                   |                  |
| <b>480</b>                    | <b>Allgemeine Wohnbauförderung</b>  |      |      |      |                   |                   |                  |                       |                   |                  |
| <b>480000</b>                 | <b>Allgemeine Wohnbauförderung</b>  |      |      |      |                   |                   |                  |                       |                   |                  |
| <b>Operative Gebarung</b>     |   |      |      |      |                   |                   |                  |                       |                   |                  |
| <b>SU 21 / 31</b>             | <b>Summe Erträge / Einzahlungen operative Gebarung</b>                                |      |      |      | <b>0,00</b>       | <b>0,00</b>       | <b>0,00</b>      | <b>0,00</b>           | <b>0,00</b>       | <b>0,00</b>      |
| 1/480000-768000               | Wohnbau Förderungen Klimabündnis<br>Energie Nutzen                                    | 2234 | 3234 | 27   | 15 977,60         | 20 000,00         | -4 022,40        | 15 977,60             | 20 000,00         | -4 022,40        |
| <b>SU 22 / 32</b>             | <b>Summe Aufwendungen / Auszahlungen operative Gebarung</b>                           |      |      |      | <b>15 977,60</b>  | <b>20 000,00</b>  | <b>-4 022,40</b> | <b>15 977,60</b>      | <b>20 000,00</b>  | <b>-4 022,40</b> |
| <b>SA 0 / SA 1</b>            | <b>(0) Nettoergebnis (21 - 22) / (1) Geldfluss operative Gebarung (31 - 32)</b>       |      |      |      | <b>-15 977,60</b> | <b>-20 000,00</b> | <b>4 022,40</b>  | <b>-15 977,60</b>     | <b>-20 000,00</b> | <b>4 022,40</b>  |
| <b>SU 23</b>                  | <b>Summe Haushaltsrücklagen</b>   |      |      |      | <b>0,00</b>       | <b>0,00</b>       | <b>0,00</b>      | <b>0,00</b>           | <b>0,00</b>       | <b>0,00</b>      |
| <b>SA00</b>                   | <b>Nettoergebnis nach Zuw./Entn. Haushaltsrücklagen (Saldo 0 +/- SU23)</b>            |      |      |      | <b>-15 977,60</b> | <b>-20 000,00</b> | <b>4 022,40</b>  |                       |                   |                  |
| <b>Investive Gebarung</b>     |   |      |      |      |                   |                   |                  |                       |                   |                  |
| <b>SU 33</b>                  | <b>Summe Einzahlungen investive Gebarung</b>  |      |      |      |                   |                   |                  | <b>0,00</b>           | <b>0,00</b>       | <b>0,00</b>      |
| <b>SU 34</b>                  | <b>Summe Auszahlungen investive Gebarung</b>  |      |      |      |                   |                   |                  | <b>0,00</b>           | <b>0,00</b>       | <b>0,00</b>      |
| <b>SA2</b>                    | <b>Saldo (2) Geldfluss aus der Investiven Gebarung (33 - 34)</b>                      |      |      |      |                   |                   |                  | <b>0,00</b>           | <b>0,00</b>       | <b>0,00</b>      |
| <b>SA3</b>                    | <b>Saldo (3) Nettofinanzierungssaldo (Saldo 1 + Saldo 2)</b>                          |      |      |      |                   |                   |                  | <b>-15 977,60</b>     | <b>-20 000,00</b> | <b>4 022,40</b>  |
| <b>Finanzierungstätigkeit</b> |   |      |      |      |                   |                   |                  |                       |                   |                  |
| <b>SU 35</b>                  | <b>Summe Einzahlungen aus der Finanzierungstätigkeit</b>                              |      |      |      |                   |                   |                  | <b>0,00</b>           | <b>0,00</b>       | <b>0,00</b>      |
| <b>SU 36</b>                  | <b>Summe Auszahlungen aus der Finanzierungstätigkeit</b>                              |      |      |      |                   |                   |                  | <b>0,00</b>           | <b>0,00</b>       | <b>0,00</b>      |
| <b>SA4</b>                    | <b>Saldo (4) Geldfluss aus der Finanzierungstätigkeit (35 - 36)</b>                   |      |      |      |                   |                   |                  | <b>0,00</b>           | <b>0,00</b>       | <b>0,00</b>      |
| <b>SA5</b>                    | <b>Saldo (5) Geldfluss aus der voranschlagswirksamen Gebarung (Saldo 3 + Saldo 4)</b> |      |      |      |                   |                   |                  | <b>-15 977,60</b>     | <b>-20 000,00</b> | <b>4 022,40</b>  |

|                               |   | MVAG | MVAG | VCQU | Ergebnisrechnung  |                   |                  | Finanzierungsrechnung |                   |                  |
|-------------------------------|---|------|------|------|-------------------|-------------------|------------------|-----------------------|-------------------|------------------|
|                               |   | EH   | FH   |      | RA 2025           | VA 2025           | RA - VA          | RA 2025               | VA 2025           | RA - VA          |
| <b>5 Gesundheit</b>           |   |      |      |      |                   |                   |                  |                       |                   |                  |
| <b>51</b>                     | <b>Gesundheitsdienst</b>  |      |      |      |                   |                   |                  |                       |                   |                  |
| <b>510</b>                    | <b>Medizinische Bereichsversorgung</b>  |      |      |      |                   |                   |                  |                       |                   |                  |
| <b>510000</b>                 | <b>Medizinische Bereichsversorgung</b>  |      |      |      |                   |                   |                  |                       |                   |                  |
| <b>Operative Gebarung</b>     |   |      |      |      |                   |                   |                  |                       |                   |                  |
| <b>SU 21 / 31</b>             | <b>Summe Erträge / Einzahlungen operative Gebarung</b>                                |      |      |      | <b>0,00</b>       | <b>0,00</b>       | <b>0,00</b>      | <b>0,00</b>           | <b>0,00</b>       | <b>0,00</b>      |
| 1/510000-564000               | Totenbeschauggebühren (besondere Geb.)  | 2211 | 3211 | 20   | 1 619,00          | 1 300,00          | 319,00           | 1 251,00              | 1 300,00          | -49,00           |
| 1/510000-610000               | Instandhaltung First Responder System   | 2224 | 3224 | 24   |                   | 100,00            | -100,00          |                       | 100,00            | -100,00          |
| 1/510000-680000               | Planmäßige Abschreibung   | 2226 |      |      | 335,99            |                   | 335,99           |                       |                   |                  |
| 1/510000-751000               | Beitrag an Pensionsverband VII/8 (Gemeindeärzte)                                      | 2231 | 3231 | 26   | 16 138,16         | 16 100,00         | 38,16            | 16 138,16             | 16 100,00         | 38,16            |
| <b>SU 22 / 32</b>             | <b>Summe Aufwendungen / Auszahlungen operative Gebarung</b>                           |      |      |      | <b>18 093,15</b>  | <b>17 500,00</b>  | <b>593,15</b>    | <b>17 389,16</b>      | <b>17 500,00</b>  | <b>-110,84</b>   |
| <b>SA 0 / SA 1</b>            | <b>(0) Nettoergebnis (21 - 22) / (1) Geldfluss operative Gebarung (31 - 32)</b>       |      |      |      | <b>-18 093,15</b> | <b>-17 500,00</b> | <b>-593,15</b>   | <b>-17 389,16</b>     | <b>-17 500,00</b> | <b>110,84</b>    |
| <b>SU 23</b>                  | <b>Summe Haushaltsrücklagen</b>   |      |      |      | <b>0,00</b>       | <b>0,00</b>       | <b>0,00</b>      | <b>0,00</b>           | <b>0,00</b>       | <b>0,00</b>      |
| <b>SA00</b>                   | <b>Nettoergebnis nach Zuw./Entn. Haushaltsrücklagen (Saldo 0 +/- SU23)</b>            |      |      |      | <b>-18 093,15</b> | <b>-17 500,00</b> | <b>-593,15</b>   |                       |                   |                  |
| <b>Investive Gebarung</b>     |   |      |      |      |                   |                   |                  |                       |                   |                  |
| <b>SU 33</b>                  | <b>Summe Einzahlungen investive Gebarung</b>  |      |      |      |                   |                   |                  | <b>0,00</b>           | <b>0,00</b>       | <b>0,00</b>      |
| 1/510000-042000               | Amts-, Betriebs- und Geschäftsausstattung   |      | 3415 | 2    |                   |                   |                  | 3 359,87              |                   | 3 359,87         |
| <b>SU 34</b>                  | <b>Summe Auszahlungen investive Gebarung</b>  |      |      |      |                   |                   |                  | <b>3 359,87</b>       | <b>0,00</b>       | <b>3 359,87</b>  |
| <b>SA2</b>                    | <b>Saldo (2) Geldfluss aus der Investiven Gebarung (33 - 34)</b>                      |      |      |      |                   |                   |                  | <b>-3 359,87</b>      | <b>0,00</b>       | <b>-3 359,87</b> |
| <b>SA3</b>                    | <b>Saldo (3) Nettofinanzierungssaldo (Saldo 1 + Saldo 2)</b>                          |      |      |      |                   |                   |                  | <b>-20 749,03</b>     | <b>-17 500,00</b> | <b>-3 249,03</b> |
| <b>Finanzierungstätigkeit</b> |   |      |      |      |                   |                   |                  |                       |                   |                  |
| <b>SU 35</b>                  | <b>Summe Einzahlungen aus der Finanzierungstätigkeit</b>                              |      |      |      |                   |                   |                  | <b>0,00</b>           | <b>0,00</b>       | <b>0,00</b>      |
| <b>SU 36</b>                  | <b>Summe Auszahlungen aus der Finanzierungstätigkeit</b>                              |      |      |      |                   |                   |                  | <b>0,00</b>           | <b>0,00</b>       | <b>0,00</b>      |
| <b>SA4</b>                    | <b>Saldo (4) Geldfluss aus der Finanzierungstätigkeit (35 - 36)</b>                   |      |      |      |                   |                   |                  | <b>0,00</b>           | <b>0,00</b>       | <b>0,00</b>      |
| <b>SA5</b>                    | <b>Saldo (5) Geldfluss aus der voranschlagswirksamen Gebarung (Saldo 3 + Saldo 4)</b> |      |      |      |                   |                   |                  | <b>-20 749,03</b>     | <b>-17 500,00</b> | <b>-3 249,03</b> |
| <b>512</b>                    | <b>Sonstige medizinische Beratung und Betreuung</b>                                   |      |      |      |                   |                   |                  |                       |                   |                  |
| <b>512000</b>                 | <b>Sonstige medizinische Beratung und Betreuung</b>                                   |      |      |      |                   |                   |                  |                       |                   |                  |
| <b>Operative Gebarung</b>     |   |      |      |      |                   |                   |                  |                       |                   |                  |
| 2/512000+816000               | Kostenbeiträge Tut Gut Förderungen  | 2114 | 3114 | 13   | 681,18            | 2 500,00          | -1 818,82        | 681,18                | 2 500,00          | -1 818,82        |
| <b>SU 21 / 31</b>             | <b>Summe Erträge / Einzahlungen operative Gebarung</b>                                |      |      |      | <b>681,18</b>     | <b>2 500,00</b>   | <b>-1 818,82</b> | <b>681,18</b>         | <b>2 500,00</b>   | <b>-1 818,82</b> |
| 1/512000-458000               | Impfstoffe  | 2221 | 3221 | 23   |                   | 100,00            | -100,00          |                       | 100,00            | -100,00          |
| 1/512000-728000               | Sonstige (Vorträge, Aktionen)   | 2225 | 3225 | 24   |                   | 1 000,00          | -1 000,00        |                       | 1 000,00          | -1 000,00        |

|                               |   | MVAG MVAG VCQU |      |      | Ergebnisrechnung |                  |                  | Finanzierungsrechnung |                  |                  |
|-------------------------------|---|----------------|------|------|------------------|------------------|------------------|-----------------------|------------------|------------------|
|                               |   | EH             | FH   | VCQU | RA 2025          | VA 2025          | RA - VA          | RA 2025               | VA 2025          | RA - VA          |
| 1/512000-757000               | Aktion "Gesunde Gemeinde"   | 2234           | 3234 | 27   | 3 835,38         | 5 000,00         | -1 164,62        | 3 835,38              | 5 000,00         | -1 164,62        |
| <b>SU 22 / 32</b>             | <b>Summe Aufwendungen / Auszahlungen operative Gebarung</b>                           |                |      |      | <b>3 835,38</b>  | <b>6 100,00</b>  | <b>-2 264,62</b> | <b>3 835,38</b>       | <b>6 100,00</b>  | <b>-2 264,62</b> |
| <b>SA 0 / SA 1</b>            | <b>(0) Nettoergebnis (21 - 22) / (1) Geldfluss operative Gebarung (31 - 32)</b>       |                |      |      | <b>-3 154,20</b> | <b>-3 600,00</b> | <b>445,80</b>    | <b>-3 154,20</b>      | <b>-3 600,00</b> | <b>445,80</b>    |
| <b>SU 23</b>                  | <b>Summe Haushaltsrücklagen</b>   |                |      |      | <b>0,00</b>      | <b>0,00</b>      | <b>0,00</b>      | <b>0,00</b>           | <b>0,00</b>      | <b>0,00</b>      |
| <b>SA00</b>                   | <b>Nettoergebnis nach Zuw./Entn. Haushaltsrücklagen (Saldo 0 +/- SU23)</b>            |                |      |      | <b>-3 154,20</b> | <b>-3 600,00</b> | <b>445,80</b>    |                       |                  |                  |
| <b>Investive Gebarung</b>     |   |                |      |      |                  |                  |                  |                       |                  |                  |
| <b>SU 33</b>                  | <b>Summe Einzahlungen investive Gebarung</b>  |                |      |      |                  |                  |                  | <b>0,00</b>           | <b>0,00</b>      | <b>0,00</b>      |
| <b>SU 34</b>                  | <b>Summe Auszahlungen investive Gebarung</b>  |                |      |      |                  |                  |                  | <b>0,00</b>           | <b>0,00</b>      | <b>0,00</b>      |
| <b>SA2</b>                    | <b>Saldo (2) Geldfluss aus der Investiven Gebarung (33 - 34)</b>                      |                |      |      |                  |                  |                  | <b>0,00</b>           | <b>0,00</b>      | <b>0,00</b>      |
| <b>SA3</b>                    | <b>Saldo (3) Nettofinanzierungssaldo (Saldo 1 + Saldo 2)</b>                          |                |      |      |                  |                  |                  | <b>-3 154,20</b>      | <b>-3 600,00</b> | <b>445,80</b>    |
| <b>Finanzierungstätigkeit</b> |   |                |      |      |                  |                  |                  |                       |                  |                  |
| <b>SU 35</b>                  | <b>Summe Einzahlungen aus der Finanzierungstätigkeit</b>                              |                |      |      |                  |                  |                  | <b>0,00</b>           | <b>0,00</b>      | <b>0,00</b>      |
| <b>SU 36</b>                  | <b>Summe Auszahlungen aus der Finanzierungstätigkeit</b>                              |                |      |      |                  |                  |                  | <b>0,00</b>           | <b>0,00</b>      | <b>0,00</b>      |
| <b>SA4</b>                    | <b>Saldo (4) Geldfluss aus der Finanzierungstätigkeit (35 - 36)</b>                   |                |      |      |                  |                  |                  | <b>0,00</b>           | <b>0,00</b>      | <b>0,00</b>      |
| <b>SA5</b>                    | <b>Saldo (5) Geldfluss aus der voranschlagswirksamen Gebarung (Saldo 3 + Saldo 4)</b> |                |      |      |                  |                  |                  | <b>-3 154,20</b>      | <b>-3 600,00</b> | <b>445,80</b>    |
| <b>513</b>                    | <b>Desinfektionseinrichtungen</b>   |                |      |      |                  |                  |                  |                       |                  |                  |
| <b>513000</b>                 | <b>Desinfektionseinrichtungen</b>   |                |      |      |                  |                  |                  |                       |                  |                  |
| <b>Operative Gebarung</b>     |   |                |      |      |                  |                  |                  |                       |                  |                  |
| <b>SU 21 / 31</b>             | <b>Summe Erträge / Einzahlungen operative Gebarung</b>                                |                |      |      | <b>0,00</b>      | <b>0,00</b>      | <b>0,00</b>      | <b>0,00</b>           | <b>0,00</b>      | <b>0,00</b>      |
| 1/513000-728000               | Desinfektionen  | 2225           | 3225 | 24   |                  | 200,00           | -200,00          |                       | 200,00           | -200,00          |
| <b>SU 22 / 32</b>             | <b>Summe Aufwendungen / Auszahlungen operative Gebarung</b>                           |                |      |      | <b>0,00</b>      | <b>200,00</b>    | <b>-200,00</b>   | <b>0,00</b>           | <b>200,00</b>    | <b>-200,00</b>   |
| <b>SA 0 / SA 1</b>            | <b>(0) Nettoergebnis (21 - 22) / (1) Geldfluss operative Gebarung (31 - 32)</b>       |                |      |      | <b>0,00</b>      | <b>-200,00</b>   | <b>200,00</b>    | <b>0,00</b>           | <b>-200,00</b>   | <b>200,00</b>    |
| <b>SU 23</b>                  | <b>Summe Haushaltsrücklagen</b>   |                |      |      | <b>0,00</b>      | <b>0,00</b>      | <b>0,00</b>      | <b>0,00</b>           | <b>0,00</b>      | <b>0,00</b>      |
| <b>SA00</b>                   | <b>Nettoergebnis nach Zuw./Entn. Haushaltsrücklagen (Saldo 0 +/- SU23)</b>            |                |      |      | <b>0,00</b>      | <b>-200,00</b>   | <b>200,00</b>    |                       |                  |                  |
| <b>Investive Gebarung</b>     |   |                |      |      |                  |                  |                  |                       |                  |                  |
| <b>SU 33</b>                  | <b>Summe Einzahlungen investive Gebarung</b>  |                |      |      |                  |                  |                  | <b>0,00</b>           | <b>0,00</b>      | <b>0,00</b>      |
| <b>SU 34</b>                  | <b>Summe Auszahlungen investive Gebarung</b>  |                |      |      |                  |                  |                  | <b>0,00</b>           | <b>0,00</b>      | <b>0,00</b>      |
| <b>SA2</b>                    | <b>Saldo (2) Geldfluss aus der Investiven Gebarung (33 - 34)</b>                      |                |      |      |                  |                  |                  | <b>0,00</b>           | <b>0,00</b>      | <b>0,00</b>      |
| <b>SA3</b>                    | <b>Saldo (3) Nettofinanzierungssaldo (Saldo 1 + Saldo 2)</b>                          |                |      |      |                  |                  |                  | <b>0,00</b>           | <b>-200,00</b>   | <b>200,00</b>    |
| <b>Finanzierungstätigkeit</b> |   |                |      |      |                  |                  |                  |                       |                  |                  |
| <b>SU 35</b>                  | <b>Summe Einzahlungen aus der Finanzierungstätigkeit</b>                              |                |      |      |                  |                  |                  | <b>0,00</b>           | <b>0,00</b>      | <b>0,00</b>      |
| <b>SU 36</b>                  | <b>Summe Auszahlungen aus der Finanzierungstätigkeit</b>                              |                |      |      |                  |                  |                  | <b>0,00</b>           | <b>0,00</b>      | <b>0,00</b>      |
| <b>SA4</b>                    | <b>Saldo (4) Geldfluss aus der Finanzierungstätigkeit (35 - 36)</b>                   |                |      |      |                  |                  |                  | <b>0,00</b>           | <b>0,00</b>      | <b>0,00</b>      |
| <b>SA5</b>                    | <b>Saldo (5) Geldfluss aus der voranschlagswirksamen Gebarung (Saldo 3 + Saldo 4)</b> |                |      |      |                  |                  |                  | <b>0,00</b>           | <b>-200,00</b>   | <b>200,00</b>    |

|                               |   | MVAG |      |      | Ergebnisrechnung  |                   |                  | Finanzierungsrechnung |                   |                  |
|-------------------------------|---|------|------|------|-------------------|-------------------|------------------|-----------------------|-------------------|------------------|
|                               |   | EH   | FH   | VCQU | RA 2025           | VA 2025           | RA - VA          | RA 2025               | VA 2025           | RA - VA          |
| <b>516</b>                    | <b>Schulgesundheitsdienst</b>   |      |      |      |                   |                   |                  |                       |                   |                  |
| <b>516000</b>                 | <b>Schulgesundheitsdienst</b>   |      |      |      |                   |                   |                  |                       |                   |                  |
| <b>Operative Gebarung</b>     |   |      |      |      |                   |                   |                  |                       |                   |                  |
| <b>SU 21 / 31</b>             | <b>Summe Erträge / Einzahlungen operative Gebarung</b>                                |      |      |      | <b>0,00</b>       | <b>0,00</b>       | <b>0,00</b>      | <b>0,00</b>           | <b>0,00</b>       | <b>0,00</b>      |
| 1/516000-728000               | Schulgesundheitsdienst  | 2225 | 3225 | 24   | 1 955,16          | 2 500,00          | -544,84          | 1 955,16              | 2 500,00          | -544,84          |
| <b>SU 22 / 32</b>             | <b>Summe Aufwendungen / Auszahlungen operative Gebarung</b>                           |      |      |      | <b>1 955,16</b>   | <b>2 500,00</b>   | <b>-544,84</b>   | <b>1 955,16</b>       | <b>2 500,00</b>   | <b>-544,84</b>   |
| <b>SA 0 / SA 1</b>            | <b>(0) Nettoergebnis (21 - 22) / (1) Geldfluss operative Gebarung (31 - 32)</b>       |      |      |      | <b>-1 955,16</b>  | <b>-2 500,00</b>  | <b>544,84</b>    | <b>-1 955,16</b>      | <b>-2 500,00</b>  | <b>544,84</b>    |
| <b>SU 23</b>                  | <b>Summe Haushaltsrücklagen</b>   |      |      |      | <b>0,00</b>       | <b>0,00</b>       | <b>0,00</b>      | <b>0,00</b>           | <b>0,00</b>       | <b>0,00</b>      |
| <b>SA00</b>                   | <b>Nettoergebnis nach Zuw./Entn. Haushaltsrücklagen (Saldo 0 +/- SU23)</b>            |      |      |      | <b>-1 955,16</b>  | <b>-2 500,00</b>  | <b>544,84</b>    |                       |                   |                  |
| <b>Investive Gebarung</b>     |   |      |      |      |                   |                   |                  |                       |                   |                  |
| <b>SU 33</b>                  | <b>Summe Einzahlungen investive Gebarung</b>  |      |      |      |                   |                   |                  | <b>0,00</b>           | <b>0,00</b>       | <b>0,00</b>      |
| <b>SU 34</b>                  | <b>Summe Auszahlungen investive Gebarung</b>  |      |      |      |                   |                   |                  | <b>0,00</b>           | <b>0,00</b>       | <b>0,00</b>      |
| <b>SA2</b>                    | <b>Saldo (2) Geldfluss aus der Investiven Gebarung (33 - 34)</b>                      |      |      |      |                   |                   |                  | <b>0,00</b>           | <b>0,00</b>       | <b>0,00</b>      |
| <b>SA3</b>                    | <b>Saldo (3) Nettofinanzierungssaldo (Saldo 1 + Saldo 2)</b>                          |      |      |      |                   |                   |                  | <b>-1 955,16</b>      | <b>-2 500,00</b>  | <b>544,84</b>    |
| <b>Finanzierungstätigkeit</b> |   |      |      |      |                   |                   |                  |                       |                   |                  |
| <b>SU 35</b>                  | <b>Summe Einzahlungen aus der Finanzierungstätigkeit</b>                              |      |      |      |                   |                   |                  | <b>0,00</b>           | <b>0,00</b>       | <b>0,00</b>      |
| <b>SU 36</b>                  | <b>Summe Auszahlungen aus der Finanzierungstätigkeit</b>                              |      |      |      |                   |                   |                  | <b>0,00</b>           | <b>0,00</b>       | <b>0,00</b>      |
| <b>SA4</b>                    | <b>Saldo (4) Geldfluss aus der Finanzierungstätigkeit (35 - 36)</b>                   |      |      |      |                   |                   |                  | <b>0,00</b>           | <b>0,00</b>       | <b>0,00</b>      |
| <b>SA5</b>                    | <b>Saldo (5) Geldfluss aus der voranschlagswirksamen Gebarung (Saldo 3 + Saldo 4)</b> |      |      |      |                   |                   |                  | <b>-1 955,16</b>      | <b>-2 500,00</b>  | <b>544,84</b>    |
| <b>52</b>                     | <b>Umweltschutz</b>   |      |      |      |                   |                   |                  |                       |                   |                  |
| <b>520</b>                    | <b>Natur- und Landschaftsschutz</b>   |      |      |      |                   |                   |                  |                       |                   |                  |
| <b>520000</b>                 | <b>Natur- und Landschaftsschutz</b>   |      |      |      |                   |                   |                  |                       |                   |                  |
| <b>Operative Gebarung</b>     |   |      |      |      |                   |                   |                  |                       |                   |                  |
| <b>SU 21 / 31</b>             | <b>Summe Erträge / Einzahlungen operative Gebarung</b>                                |      |      |      | <b>0,00</b>       | <b>0,00</b>       | <b>0,00</b>      | <b>0,00</b>           | <b>0,00</b>       | <b>0,00</b>      |
| 1/520000-457000               | Druckwerke  | 2221 | 3221 | 23   | 823,42            | 1 300,00          | -476,58          | 823,42                | 1 300,00          | -476,58          |
| 1/520000-613000               | Baumpflege auf öffentlichem Grund   | 2224 | 3224 | 24   | 41 371,96         | 33 000,00         | 8 371,96         | 37 108,96             | 33 000,00         | 4 108,96         |
| 1/520000-728000               | Info Veranstaltungen Energie Umwelt - Klima Bündnis                                   | 2225 | 3225 | 24   | 1 203,88          | 800,00            | 403,88           | 1 203,88              | 800,00            | 403,88           |
| 1/520000-728100               | ökologische Begleitmaßnahmen  | 2225 | 3225 | 24   | 552,88            | 500,00            | 52,88            | 552,88                | 500,00            | 52,88            |
| 1/520000-728200               | Beitrag Klimabündnis  | 2225 | 3225 | 24   | 200,00            | 100,00            | 100,00           | 200,00                | 100,00            | 100,00           |
| 1/520000-728300               | Klimabündnis Diverses   | 2225 | 3225 | 24   | 4 950,15          | 5 000,00          | -49,85           | 6 430,15              | 5 000,00          | 1 430,15         |
| <b>SU 22 / 32</b>             | <b>Summe Aufwendungen / Auszahlungen operative Gebarung</b>                           |      |      |      | <b>49 102,29</b>  | <b>40 700,00</b>  | <b>8 402,29</b>  | <b>46 319,29</b>      | <b>40 700,00</b>  | <b>5 619,29</b>  |
| <b>SA 0 / SA 1</b>            | <b>(0) Nettoergebnis (21 - 22) / (1) Geldfluss operative Gebarung (31 - 32)</b>       |      |      |      | <b>-49 102,29</b> | <b>-40 700,00</b> | <b>-8 402,29</b> | <b>-46 319,29</b>     | <b>-40 700,00</b> | <b>-5 619,29</b> |
| <b>SU 23</b>                  | <b>Summe Haushaltsrücklagen</b>   |      |      |      | <b>0,00</b>       | <b>0,00</b>       | <b>0,00</b>      | <b>0,00</b>           | <b>0,00</b>       | <b>0,00</b>      |
| <b>SA00</b>                   | <b>Nettoergebnis nach Zuw./Entn. Haushaltsrücklagen (Saldo 0 +/- SU23)</b>            |      |      |      | <b>-49 102,29</b> | <b>-40 700,00</b> | <b>-8 402,29</b> |                       |                   |                  |

|   | MVAG | MVAG | VCQU | Ergebnisrechnung |      |    | Finanzierungsrechnung |            |            |           |
|---|------|------|------|------------------|------|----|-----------------------|------------|------------|-----------|
|   |      |      |      | EH               | FH   |    | RA 2025               | VA 2025    | RA - VA    | RA 2025   |
| <b>Investive Gebarung</b>                       |      |      |      |                  |      |    |                       |            |            |           |
| SU 33   |      |      |      |                  |      |    |                       | 0,00       | 0,00       | 0,00      |
| SU 34   |      |      |      |                  |      |    |                       | 0,00       | 0,00       | 0,00      |
| SA2   |      |      |      |                  |      |    |                       | 0,00       | 0,00       | 0,00      |
| SA3   |      |      |      |                  |      |    |                       | -46 319,29 | -40 700,00 | -5 619,29 |
| <b>Finanzierungstätigkeit</b>                   |      |      |      |                  |      |    |                       |            |            |           |
| SU 35   |      |      |      |                  |      |    |                       | 0,00       | 0,00       | 0,00      |
| SU 36   |      |      |      |                  |      |    |                       | 0,00       | 0,00       | 0,00      |
| SA4   |      |      |      |                  |      |    |                       | 0,00       | 0,00       | 0,00      |
| SA5   |      |      |      |                  |      |    |                       | -46 319,29 | -40 700,00 | -5 619,29 |
| <b>529 Sonstige Einrichtungen und Maßnahmen</b> |      |      |      |                  |      |    |                       |            |            |           |
| <b>529000 sonstige Maßnahmen</b>                |      |      |      |                  |      |    |                       |            |            |           |
| <b>Operative Gebarung</b>                       |      |      |      |                  |      |    |                       |            |            |           |
| SU 21 / 31                                      |      |      |      |                  |      |    |                       | 0,00       | 0,00       | 0,00      |
| 1/529000-728000                                 |      |      |      |                  |      |    |                       |            |            |           |
|   |      |      |      | 2225             | 3225 | 24 |                       | 100,00     | 100,00     | -100,00   |
| SU 22 / 32                                      |      |      |      |                  |      |    |                       | 0,00       | 100,00     | -100,00   |
| SA 0 / SA 1                                     |      |      |      |                  |      |    |                       | 0,00       | -100,00    | 100,00    |
| SU 23   |      |      |      |                  |      |    |                       | 0,00       | 0,00       | 0,00      |
| SA00  |      |      |      |                  |      |    |                       | 0,00       | -100,00    | 100,00    |
| <b>Investive Gebarung</b>                       |      |      |      |                  |      |    |                       |            |            |           |
| SU 33   |      |      |      |                  |      |    |                       | 0,00       | 0,00       | 0,00      |
| SU 34   |      |      |      |                  |      |    |                       | 0,00       | 0,00       | 0,00      |
| SA2   |      |      |      |                  |      |    |                       | 0,00       | 0,00       | 0,00      |
| SA3   |      |      |      |                  |      |    |                       | 0,00       | -100,00    | 100,00    |
| <b>Finanzierungstätigkeit</b>                   |      |      |      |                  |      |    |                       |            |            |           |
| SU 35   |      |      |      |                  |      |    |                       | 0,00       | 0,00       | 0,00      |
| SU 36   |      |      |      |                  |      |    |                       | 0,00       | 0,00       | 0,00      |
| SA4   |      |      |      |                  |      |    |                       | 0,00       | 0,00       | 0,00      |
| SA5   |      |      |      |                  |      |    |                       | 0,00       | -100,00    | 100,00    |

|                               |   | MVAG | MVAG | VCQU | Ergebnisrechnung     |                      |                  | Finanzierungsrechnung |                      |                  |
|-------------------------------|---|------|------|------|----------------------|----------------------|------------------|-----------------------|----------------------|------------------|
|                               |   | EH   | FH   |      | RA 2025              | VA 2025              | RA - VA          | RA 2025               | VA 2025              | RA - VA          |
| <b>56</b>                     | <b>Krankenanstalten anderer Rechtsträger</b>  |      |      |      |                      |                      |                  |                       |                      |                  |
| <b>562</b>                    | <b>Sprengelbeiträge</b>   |      |      |      |                      |                      |                  |                       |                      |                  |
| <b>562000</b>                 | <b>Sprengelbeiträge</b>   |      |      |      |                      |                      |                  |                       |                      |                  |
| <b>Operative Gebarung</b>     |   |      |      |      |                      |                      |                  |                       |                      |                  |
| 2/562000+861000               | Transfers von Ländern, (NÖ GUG 2025)  | 2121 | 3121 |      | 13 018,65            |                      | 13 018,65        | 13 018,65             |                      | 13 018,65        |
| <b>SU 21 / 31</b>             | <b>Summe Erträge / Einzahlungen operative Gebarung</b>                                |      |      |      | <b>13 018,65</b>     | <b>0,00</b>          | <b>13 018,65</b> | <b>13 018,65</b>      | <b>0,00</b>          | <b>13 018,65</b> |
| 1/562000-752000               | NOEKAS Umlage   | 2231 | 3231 | 26   | 1 134 235,84         | 1 142 000,00         | -7 764,16        | 1 134 235,84          | 1 142 000,00         | -7 764,16        |
| <b>SU 22 / 32</b>             | <b>Summe Aufwendungen / Auszahlungen operative Gebarung</b>                           |      |      |      | <b>1 134 235,84</b>  | <b>1 142 000,00</b>  | <b>-7 764,16</b> | <b>1 134 235,84</b>   | <b>1 142 000,00</b>  | <b>-7 764,16</b> |
| <b>SA 0 / SA 1</b>            | <b>(0) Nettoergebnis (21 - 22) / (1) Geldfluss operative Gebarung (31 - 32)</b>       |      |      |      | <b>-1 121 217,19</b> | <b>-1 142 000,00</b> | <b>20 782,81</b> | <b>-1 121 217,19</b>  | <b>-1 142 000,00</b> | <b>20 782,81</b> |
| <b>SU 23</b>                  | <b>Summe Haushaltsrücklagen</b>   |      |      |      | <b>0,00</b>          | <b>0,00</b>          | <b>0,00</b>      | <b>0,00</b>           | <b>0,00</b>          | <b>0,00</b>      |
| <b>SA00</b>                   | <b>Nettoergebnis nach Zuw./Entn. Haushaltsrücklagen (Saldo 0 +/- SU23)</b>            |      |      |      | <b>-1 121 217,19</b> | <b>-1 142 000,00</b> | <b>20 782,81</b> |                       |                      |                  |
| <b>Investive Gebarung</b>     |   |      |      |      |                      |                      |                  |                       |                      |                  |
| <b>SU 33</b>                  | <b>Summe Einzahlungen investive Gebarung</b>  |      |      |      |                      |                      |                  | <b>0,00</b>           | <b>0,00</b>          | <b>0,00</b>      |
| <b>SU 34</b>                  | <b>Summe Auszahlungen investive Gebarung</b>  |      |      |      |                      |                      |                  | <b>0,00</b>           | <b>0,00</b>          | <b>0,00</b>      |
| <b>SA2</b>                    | <b>Saldo (2) Geldfluss aus der Investiven Gebarung (33 - 34)</b>                      |      |      |      |                      |                      |                  | <b>0,00</b>           | <b>0,00</b>          | <b>0,00</b>      |
| <b>SA3</b>                    | <b>Saldo (3) Nettofinanzierungssaldo (Saldo 1 + Saldo 2)</b>                          |      |      |      |                      |                      |                  | <b>-1 121 217,19</b>  | <b>-1 142 000,00</b> | <b>20 782,81</b> |
| <b>Finanzierungstätigkeit</b> |   |      |      |      |                      |                      |                  |                       |                      |                  |
| <b>SU 35</b>                  | <b>Summe Einzahlungen aus der Finanzierungstätigkeit</b>                              |      |      |      |                      |                      |                  | <b>0,00</b>           | <b>0,00</b>          | <b>0,00</b>      |
| <b>SU 36</b>                  | <b>Summe Auszahlungen aus der Finanzierungstätigkeit</b>                              |      |      |      |                      |                      |                  | <b>0,00</b>           | <b>0,00</b>          | <b>0,00</b>      |
| <b>SA4</b>                    | <b>Saldo (4) Geldfluss aus der Finanzierungstätigkeit (35 - 36)</b>                   |      |      |      |                      |                      |                  | <b>0,00</b>           | <b>0,00</b>          | <b>0,00</b>      |
| <b>SA5</b>                    | <b>Saldo (5) Geldfluss aus der voranschlagswirksamen Gebarung (Saldo 3 + Saldo 4)</b> |      |      |      |                      |                      |                  | <b>-1 121 217,19</b>  | <b>-1 142 000,00</b> | <b>20 782,81</b> |
| <b>562100</b>                 | <b>Sprengelbeiträge</b>   |      |      |      |                      |                      |                  |                       |                      |                  |
| <b>Operative Gebarung</b>     |   |      |      |      |                      |                      |                  |                       |                      |                  |
| <b>SU 21 / 31</b>             | <b>Summe Erträge / Einzahlungen operative Gebarung</b>                                |      |      |      | <b>0,00</b>          | <b>0,00</b>          | <b>0,00</b>      | <b>0,00</b>           | <b>0,00</b>          | <b>0,00</b>      |
| 1/562100-752000               | NÖKAS Verwaltungsaufwand  | 2231 | 3231 | 26   | 53,29                | 100,00               | -46,71           | 53,29                 | 100,00               | -46,71           |
| <b>SU 22 / 32</b>             | <b>Summe Aufwendungen / Auszahlungen operative Gebarung</b>                           |      |      |      | <b>53,29</b>         | <b>100,00</b>        | <b>-46,71</b>    | <b>53,29</b>          | <b>100,00</b>        | <b>-46,71</b>    |
| <b>SA 0 / SA 1</b>            | <b>(0) Nettoergebnis (21 - 22) / (1) Geldfluss operative Gebarung (31 - 32)</b>       |      |      |      | <b>-53,29</b>        | <b>-100,00</b>       | <b>46,71</b>     | <b>-53,29</b>         | <b>-100,00</b>       | <b>46,71</b>     |
| <b>SU 23</b>                  | <b>Summe Haushaltsrücklagen</b>   |      |      |      | <b>0,00</b>          | <b>0,00</b>          | <b>0,00</b>      | <b>0,00</b>           | <b>0,00</b>          | <b>0,00</b>      |
| <b>SA00</b>                   | <b>Nettoergebnis nach Zuw./Entn. Haushaltsrücklagen (Saldo 0 +/- SU23)</b>            |      |      |      | <b>-53,29</b>        | <b>-100,00</b>       | <b>46,71</b>     |                       |                      |                  |
| <b>Investive Gebarung</b>     |   |      |      |      |                      |                      |                  |                       |                      |                  |
| <b>SU 33</b>                  | <b>Summe Einzahlungen investive Gebarung</b>  |      |      |      |                      |                      |                  | <b>0,00</b>           | <b>0,00</b>          | <b>0,00</b>      |
| <b>SU 34</b>                  | <b>Summe Auszahlungen investive Gebarung</b>  |      |      |      |                      |                      |                  | <b>0,00</b>           | <b>0,00</b>          | <b>0,00</b>      |
| <b>SA2</b>                    | <b>Saldo (2) Geldfluss aus der Investiven Gebarung (33 - 34)</b>                      |      |      |      |                      |                      |                  | <b>0,00</b>           | <b>0,00</b>          | <b>0,00</b>      |
| <b>SA3</b>                    | <b>Saldo (3) Nettofinanzierungssaldo (Saldo 1 + Saldo 2)</b>                          |      |      |      |                      |                      |                  | <b>-53,29</b>         | <b>-100,00</b>       | <b>46,71</b>     |

|                               | MVAG   |    | VCQU | Ergebnisrechnung |         |         | Finanzierungsrechnung |         |         |
|-------------------------------|--|----|------|------------------|---------|---------|-----------------------|---------|---------|
|                               | EH   | FH |      | RA 2025          | VA 2025 | RA - VA | RA 2025               | VA 2025 | RA - VA |
| <b>Finanzierungstätigkeit</b> |  |    |      |                  |         |         |                       |         |         |
| SU 35                         |  |    |      |                  |         |         | 0,00                  | 0,00    | 0,00    |
|                               | Summe Einzahlungen aus der Finanzierungstätigkeit                              |    |      |                  |         |         |                       |         |         |
| SU 36                         |  |    |      |                  |         |         | 0,00                  | 0,00    | 0,00    |
|                               | Summe Auszahlungen aus der Finanzierungstätigkeit                              |    |      |                  |         |         |                       |         |         |
| SA4                           |  |    |      |                  |         |         | 0,00                  | 0,00    | 0,00    |
|                               | Saldo (4) Geldfluss aus der Finanzierungstätigkeit (35 – 36)                   |    |      |                  |         |         |                       |         |         |
| SA5                           |  |    |      |                  |         |         | -53,29                | -100,00 | 46,71   |
|                               | Saldo (5) Geldfluss aus der voranschlagswirksamen Gebarung (Saldo 3 + Saldo 4) |    |      |                  |         |         |                       |         |         |

|  |   | MVAG | MVAG | VCQU | Ergebnisrechnung   |                    |                   | Finanzierungsrechnung |                    |                   |
|--|---|------|------|------|--------------------|--------------------|-------------------|-----------------------|--------------------|-------------------|
|  |   | EH   | FH   |      | RA 2025            | VA 2025            | RA - VA           | RA 2025               | VA 2025            | RA - VA           |
| <b>6 Straßen- und Wasserbau, Verkehr</b> |   |      |      |      |                    |                    |                   |                       |                    |                   |
| <b>61</b>                                | <b>Straßenbau</b>   |      |      |      |                    |                    |                   |                       |                    |                   |
| <b>612</b>                               | <b>Gemeindestraßen</b>  |      |      |      |                    |                    |                   |                       |                    |                   |
| <b>612000</b>                            | <b>Gemeindestraßen</b>  |      |      |      |                    |                    |                   |                       |                    |                   |
| <b>Operative Gebarung</b>                |   |      |      |      |                    |                    |                   |                       |                    |                   |
| 2/612000+808000                          | Verkauf von Hausnummer tafeln   | 2116 | 3116 | 16   | 60,73              | 100,00             | -39,27            | 60,73                 | 100,00             | -39,27            |
| 2/612000+813000                          | Erträge aus der Auflösung von Investitionszuschüssen (Kapitaltransfers)         | 2127 |      |      | 57 066,59          | 57 000,00          | 66,59             |                       |                    |                   |
| 2/612000+816000                          | Kostensersatz Winterdienst  | 2114 | 3114 | 13   | 4 186,44           | 4 500,00           | -313,56           |                       | 4 500,00           | -4 500,00         |
| 2/612000+861100                          | Zinszuschüsse des Landes  | 2121 | 3121 | 15   | 591,89             | 600,00             | -8,11             | 591,89                | 600,00             | -8,11             |
| <b>SU 21 / 31</b>                        | <b>Summe Erträge / Einzahlungen operative Gebarung</b>                          |      |      |      | <b>61 905,65</b>   | <b>62 200,00</b>   | <b>-294,35</b>    | <b>652,62</b>         | <b>5 200,00</b>    | <b>-4 547,38</b>  |
| 1/612000-400000                          | Ankauf - GWG  | 2221 | 3221 | 23   | 1 086,32           | 1 000,00           | 86,32             | 1 086,32              | 1 000,00           | 86,32             |
| 1/612000-413000                          | Hausnummer tafeln   | 2221 | 3221 | 23   | 60,73              | 100,00             | -39,27            | 60,73                 | 100,00             | -39,27            |
| 1/612000-452000                          | Treibstoffe   | 2221 | 3221 | 23   | 17 767,23          | 16 500,00          | 1 267,23          | 24 136,79             | 16 500,00          | 7 636,79          |
| 1/612000-611000                          | Instandhaltung der Gemeindestraßen  | 2224 | 3224 | 24   | 12 478,87          | 10 000,00          | 2 478,87          | 12 881,96             | 10 000,00          | 2 881,96          |
| 1/612000-613000                          | Grünraumpflege (Nebenflächen -Sonst.)   | 2224 | 3224 | 24   | 876,16             | 2 400,00           | -1 523,84         | 876,16                | 2 400,00           | -1 523,84         |
| 1/612000-616000                          | Instandhaltung von Maschinen  | 2224 | 3224 | 24   | 26 487,13          | 20 000,00          | 6 487,13          | 27 034,59             | 20 000,00          | 7 034,59          |
| 1/612000-617000                          | Instandhaltung von Fahrzeugen   | 2224 | 3224 | 24   | 43 039,79          | 22 000,00          | 21 039,79         | 44 190,72             | 22 000,00          | 22 190,72         |
| 1/612000-650000                          | Zinsen  | 2241 | 3241 | 25   | 1 506,32           | 6 100,00           | -4 593,68         | 1 506,32              | 6 100,00           | -4 593,68         |
| 1/612000-670000                          | Versicherungen  | 2222 | 3222 | 24   | 30 777,43          | 38 900,00          | -8 122,57         | 30 777,43             | 38 900,00          | -8 122,57         |
| 1/612000-680000                          | Planmäßige Abschreibung   | 2226 |      |      | 226 061,19         | 228 000,00         | -1 938,81         |                       |                    |                   |
| 1/612000-705140                          | Leasing Unimog U 218  | 2223 | 3223 | 24   | 8 032,52           | 8 200,00           | -167,48           | 8 032,52              | 8 200,00           | -167,48           |
| 1/612000-705170                          | Leasing Multicar M29C HK Euro 6   | 2223 | 3223 | 24   | 49 180,80          | 49 200,00          | -19,20            | 49 180,80             | 49 200,00          | -19,20            |
| 1/612000-705180                          | Leasing VW Pritsche   | 2223 | 3223 | 24   | 9 425,91           | 10 000,00          | -574,09           | 9 425,91              | 10 000,00          | -574,09           |
| <b>SU 22 / 32</b>                        | <b>Summe Aufwendungen / Auszahlungen operative Gebarung</b>                     |      |      |      | <b>426 780,40</b>  | <b>412 400,00</b>  | <b>14 380,40</b>  | <b>209 190,25</b>     | <b>184 400,00</b>  | <b>24 790,25</b>  |
| <b>SA 0 / SA 1</b>                       | <b>(0) Nettoergebnis (21 - 22) / (1) Geldfluss operative Gebarung (31 - 32)</b> |      |      |      | <b>-364 874,75</b> | <b>-350 200,00</b> | <b>-14 674,75</b> | <b>-208 537,63</b>    | <b>-179 200,00</b> | <b>-29 337,63</b> |
| <b>SU 23</b>                             | <b>Summe Haushaltsrücklagen</b>   |      |      |      | <b>0,00</b>        | <b>0,00</b>        | <b>0,00</b>       | <b>0,00</b>           | <b>0,00</b>        | <b>0,00</b>       |
| <b>SA00</b>                              | <b>Nettoergebnis nach Zuw./Entn. Haushaltsrücklagen (Saldo 0 +/- SU23)</b>      |      |      |      | <b>-364 874,75</b> | <b>-350 200,00</b> | <b>-14 674,75</b> |                       |                    |                   |
| <b>Investive Gebarung</b>                |   |      |      |      |                    |                    |                   |                       |                    |                   |
| <b>SU 33</b>                             | <b>Summe Einzahlungen investive Gebarung</b>                                    |      |      |      |                    |                    |                   | <b>0,00</b>           | <b>0,00</b>        | <b>0,00</b>       |
| 1/612000-030000                          | Ankauf von Werkzeugen   |      | 3414 | 2 41 |                    |                    |                   | 428,00                | 1 000,00           | -572,00           |
| 1/612000-040000                          | Fahrzeuge   |      | 3414 | 2 41 |                    |                    |                   | 2 100,72              | 2 100,00           | 0,72              |
| <b>SU 34</b>                             | <b>Summe Auszahlungen investive Gebarung</b>                                    |      |      |      |                    |                    |                   | <b>2 528,72</b>       | <b>3 100,00</b>    | <b>-571,28</b>    |
| <b>SA2</b>                               | <b>Saldo (2) Geldfluss aus der Investiven Gebarung (33 - 34)</b>                |      |      |      |                    |                    |                   | <b>-2 528,72</b>      | <b>-3 100,00</b>   | <b>571,28</b>     |
| <b>SA3</b>                               | <b>Saldo (3) Nettofinanzierungssaldo (Saldo 1 + Saldo 2)</b>                    |      |      |      |                    |                    |                   | <b>-211 066,35</b>    | <b>-182 300,00</b> | <b>-28 766,35</b> |
| <b>Finanzierungstätigkeit</b>            |   |      |      |      |                    |                    |                   |                       |                    |                   |
| <b>SU 35</b>                             | <b>Summe Einzahlungen aus der Finanzierungstätigkeit</b>                        |      |      |      |                    |                    |                   | <b>0,00</b>           | <b>0,00</b>        | <b>0,00</b>       |

|                    |   | MVAG |      | VCQU | Ergebnisrechnung  |                   |               | Finanzierungsrechnung |                    |                    |
|--------------------|---|------|------|------|-------------------|-------------------|---------------|-----------------------|--------------------|--------------------|
|                    |   | EH   | FH   |      | RA 2025           | VA 2025           | RA - VA       | RA 2025               | VA 2025            | RA - VA            |
| 1/612000-346000    | Tilgung von Bankdarlehen  |      | 3614 | 65   |                   |                   |               | 91 743,18             | 91 900,00          | -156,82            |
| <b>SU 36</b>       | <b>Summe Auszahlungen aus der Finanzierungstätigkeit</b>                              |      |      |      |                   |                   |               | <b>91 743,18</b>      | <b>91 900,00</b>   | <b>-156,82</b>     |
| <b>SA4</b>         | <b>Saldo (4) Geldfluss aus der Finanzierungstätigkeit (35 – 36)</b>                   |      |      |      |                   |                   |               | <b>-91 743,18</b>     | <b>-91 900,00</b>  | <b>156,82</b>      |
| <b>SA5</b>         | <b>Saldo (5) Geldfluss aus der voranschlagswirksamen Gebarung (Saldo 3 + Saldo 4)</b> |      |      |      |                   |                   |               | <b>-302 809,53</b>    | <b>-274 200,00</b> | <b>-28 609,53</b>  |
| <b>612100</b>      | <b>Gemeindestraßen</b>  |      |      |      |                   |                   |               |                       |                    |                    |
|                    | <b>Operative Gebarung</b>   |      |      |      |                   |                   |               |                       |                    |                    |
| <b>SU 21 / 31</b>  | <b>Summe Erträge / Einzahlungen operative Gebarung</b>                                |      |      |      | <b>0,00</b>       | <b>0,00</b>       | <b>0,00</b>   | <b>0,00</b>           | <b>0,00</b>        | <b>0,00</b>        |
| 1/612100-650100    | Zinsen für Finanzschulden in Euro   | 2241 | 3241 |      | 6 371,43          | 6 400,00          | -28,57        | 6 371,43              | 6 400,00           | -28,57             |
| 1/612100-680000    | Planmäßige Abschreibung   | 2226 |      |      | 13 547,99         | 13 500,00         | 47,99         |                       |                    |                    |
| <b>SU 22 / 32</b>  | <b>Summe Aufwendungen / Auszahlungen operative Gebarung</b>                           |      |      |      | <b>19 919,42</b>  | <b>19 900,00</b>  | <b>19,42</b>  | <b>6 371,43</b>       | <b>6 400,00</b>    | <b>-28,57</b>      |
| <b>SA 0 / SA 1</b> | <b>(0) Nettoergebnis (21 - 22) / (1) Geldfluss operative Gebarung (31 – 32)</b>       |      |      |      | <b>-19 919,42</b> | <b>-19 900,00</b> | <b>-19,42</b> | <b>-6 371,43</b>      | <b>-6 400,00</b>   | <b>28,57</b>       |
| <b>SU 23</b>       | <b>Summe Haushaltsrücklagen</b>   |      |      |      | <b>0,00</b>       | <b>0,00</b>       | <b>0,00</b>   | <b>0,00</b>           | <b>0,00</b>        | <b>0,00</b>        |
| <b>SA00</b>        | <b>Nettoergebnis nach Zuw./Entn. Haushaltsrücklagen (Saldo 0 +/- SU23)</b>            |      |      |      | <b>-19 919,42</b> | <b>-19 900,00</b> | <b>-19,42</b> |                       |                    |                    |
|                    | <b>Investive Gebarung</b>   |      |      |      |                   |                   |               |                       |                    |                    |
| <b>SU 33</b>       | <b>Summe Einzahlungen investive Gebarung</b>  |      |      |      |                   |                   |               | <b>0,00</b>           | <b>0,00</b>        | <b>0,00</b>        |
| 5/612100-002000    | Straßenbau  |      | 3412 | 1 40 |                   |                   |               | 270 083,30            | 150 000,00         | 120 083,30         |
| <b>SU 34</b>       | <b>Summe Auszahlungen investive Gebarung</b>  |      |      |      |                   |                   |               | <b>270 083,30</b>     | <b>150 000,00</b>  | <b>120 083,30</b>  |
| <b>SA2</b>         | <b>Saldo (2) Geldfluss aus der Investiven Gebarung (33 – 34)</b>                      |      |      |      |                   |                   |               | <b>-270 083,30</b>    | <b>-150 000,00</b> | <b>-120 083,30</b> |
| <b>SA3</b>         | <b>Saldo (3) Nettofinanzierungssaldo (Saldo 1 + Saldo 2)</b>                          |      |      |      |                   |                   |               | <b>-276 454,73</b>    | <b>-156 400,00</b> | <b>-120 054,73</b> |
|                    | <b>Finanzierungstätigkeit</b>   |      |      |      |                   |                   |               |                       |                    |                    |
| 6/612100+346000    | Darlehensaufnahme   |      | 3514 | 1 55 |                   |                   |               | 99 990,00             | 100 000,00         | -10,00             |
| <b>SU 35</b>       | <b>Summe Einzahlungen aus der Finanzierungstätigkeit</b>                              |      |      |      |                   |                   |               | <b>99 990,00</b>      | <b>100 000,00</b>  | <b>-10,00</b>      |
| 1/612100-346000    | Investitionsdarlehen von Finanzunternehmen  |      | 3614 | 65   |                   |                   |               | 42 000,00             | 42 000,00          |                    |
| <b>SU 36</b>       | <b>Summe Auszahlungen aus der Finanzierungstätigkeit</b>                              |      |      |      |                   |                   |               | <b>42 000,00</b>      | <b>42 000,00</b>   | <b>0,00</b>        |
| <b>SA4</b>         | <b>Saldo (4) Geldfluss aus der Finanzierungstätigkeit (35 – 36)</b>                   |      |      |      |                   |                   |               | <b>57 990,00</b>      | <b>58 000,00</b>   | <b>-10,00</b>      |
| <b>SA5</b>         | <b>Saldo (5) Geldfluss aus der voranschlagswirksamen Gebarung (Saldo 3 + Saldo 4)</b> |      |      |      |                   |                   |               | <b>-218 464,73</b>    | <b>-98 400,00</b>  | <b>-120 064,73</b> |
| <b>612179</b>      | <b>Gemeindestraßen_Hochwasserschäden 2024</b>   |      |      |      |                   |                   |               |                       |                    |                    |
|                    | <b>Operative Gebarung</b>   |      |      |      |                   |                   |               |                       |                    |                    |
| <b>SU 21 / 31</b>  | <b>Summe Erträge / Einzahlungen operative Gebarung</b>                                |      |      |      | <b>0,00</b>       | <b>0,00</b>       | <b>0,00</b>   | <b>0,00</b>           | <b>0,00</b>        | <b>0,00</b>        |
| <b>SU 22 / 32</b>  | <b>Summe Aufwendungen / Auszahlungen operative Gebarung</b>                           |      |      |      | <b>0,00</b>       | <b>0,00</b>       | <b>0,00</b>   | <b>0,00</b>           | <b>0,00</b>        | <b>0,00</b>        |
| <b>SA 0 / SA 1</b> | <b>(0) Nettoergebnis (21 - 22) / (1) Geldfluss operative Gebarung (31 – 32)</b>       |      |      |      | <b>0,00</b>       | <b>0,00</b>       | <b>0,00</b>   | <b>0,00</b>           | <b>0,00</b>        | <b>0,00</b>        |
| <b>SU 23</b>       | <b>Summe Haushaltsrücklagen</b>   |      |      |      | <b>0,00</b>       | <b>0,00</b>       | <b>0,00</b>   | <b>0,00</b>           | <b>0,00</b>        | <b>0,00</b>        |
| <b>SA00</b>        | <b>Nettoergebnis nach Zuw./Entn. Haushaltsrücklagen (Saldo 0 +/- SU23)</b>            |      |      |      | <b>0,00</b>       | <b>0,00</b>       | <b>0,00</b>   |                       |                    |                    |

|                               |   | MVAG    |         |      | Ergebnisrechnung |                  |                | Finanzierungsrechnung |                    |                  |
|-------------------------------|---|---------|---------|------|------------------|------------------|----------------|-----------------------|--------------------|------------------|
|                               |   | MVAG EH | MVAG FH | VCQU | RA 2025          | VA 2025          | RA - VA        | RA 2025               | VA 2025            | RA - VA          |
| <b>Investive Gebarung</b>     |   |         |         |      |                  |                  |                |                       |                    |                  |
| 6/612179+300500               | KT von Bund, Katastrophenfonds  |         | 3331    | 1    |                  |                  |                | 2 790,00              |                    | 2 790,00         |
| <b>SU 33</b>                  | <b>Summe Einzahlungen investive Gebarung</b>  |         |         |      |                  |                  |                | <b>2 790,00</b>       | <b>0,00</b>        | <b>2 790,00</b>  |
| 5/612179-002000               | Straßenbauten   |         | 3412    | 1    |                  |                  |                | 115 204,04            | 120 000,00         | -4 795,96        |
| <b>SU 34</b>                  | <b>Summe Auszahlungen investive Gebarung</b>  |         |         |      |                  |                  |                | <b>115 204,04</b>     | <b>120 000,00</b>  | <b>-4 795,96</b> |
| <b>SA2</b>                    | <b>Saldo (2) Geldfluss aus der Investiven Gebarung (33 – 34)</b>                      |         |         |      |                  |                  |                | <b>-112 414,04</b>    | <b>-120 000,00</b> | <b>7 585,96</b>  |
| <b>SA3</b>                    | <b>Saldo (3) Nettofinanzierungssaldo (Saldo 1 + Saldo 2)</b>                          |         |         |      |                  |                  |                | <b>-112 414,04</b>    | <b>-120 000,00</b> | <b>7 585,96</b>  |
| <b>Finanzierungstätigkeit</b> |   |         |         |      |                  |                  |                |                       |                    |                  |
| 6/612179+346000               | Investitionsdarlehen von Finanzunternehmen  |         | 3514    | 1    |                  |                  |                | 120 010,00            | 120 000,00         | 10,00            |
| <b>SU 35</b>                  | <b>Summe Einzahlungen aus der Finanzierungstätigkeit</b>                              |         |         |      |                  |                  |                | <b>120 010,00</b>     | <b>120 000,00</b>  | <b>10,00</b>     |
| <b>SU 36</b>                  | <b>Summe Auszahlungen aus der Finanzierungstätigkeit</b>                              |         |         |      |                  |                  |                | <b>0,00</b>           | <b>0,00</b>        | <b>0,00</b>      |
| <b>SA4</b>                    | <b>Saldo (4) Geldfluss aus der Finanzierungstätigkeit (35 – 36)</b>                   |         |         |      |                  |                  |                | <b>120 010,00</b>     | <b>120 000,00</b>  | <b>10,00</b>     |
| <b>SA5</b>                    | <b>Saldo (5) Geldfluss aus der voranschlagswirksamen Gebarung (Saldo 3 + Saldo 4)</b> |         |         |      |                  |                  |                | <b>7 595,96</b>       | <b>0,00</b>        | <b>7 595,96</b>  |
| <b>63</b>                     | <b>Schutzwasserbau</b>  |         |         |      |                  |                  |                |                       |                    |                  |
| <b>639</b>                    | <b>Sonstige Einrichtungen und Maßnahmen</b>   |         |         |      |                  |                  |                |                       |                    |                  |
| <b>639000</b>                 | <b>Sonstige Einrichtungen und Maßnahmen</b>   |         |         |      |                  |                  |                |                       |                    |                  |
| <b>Operative Gebarung</b>     |   |         |         |      |                  |                  |                |                       |                    |                  |
| <b>SU 21 / 31</b>             | <b>Summe Erträge / Einzahlungen operative Gebarung</b>                                |         |         |      | <b>0,00</b>      | <b>0,00</b>      | <b>0,00</b>    | <b>0,00</b>           | <b>0,00</b>        | <b>0,00</b>      |
| 1/639000-613001               | Instandhaltung Retentionsbecken   | 2224    | 3224    | 24   | 4 688,45         | 4 400,00         | 288,45         | 4 688,45              | 4 400,00           | 288,45           |
| 1/639000-650000               | Zinsen  | 2241    | 3241    | 25   | 32,12            | 100,00           | -67,88         | 32,12                 | 100,00             | -67,88           |
| <b>SU 22 / 32</b>             | <b>Summe Aufwendungen / Auszahlungen operative Gebarung</b>                           |         |         |      | <b>4 720,57</b>  | <b>4 500,00</b>  | <b>220,57</b>  | <b>4 720,57</b>       | <b>4 500,00</b>    | <b>220,57</b>    |
| <b>SA 0 / SA 1</b>            | <b>(0) Nettoergebnis (21 - 22) / (1) Geldfluss operative Gebarung (31 – 32)</b>       |         |         |      | <b>-4 720,57</b> | <b>-4 500,00</b> | <b>-220,57</b> | <b>-4 720,57</b>      | <b>-4 500,00</b>   | <b>-220,57</b>   |
| <b>SU 23</b>                  | <b>Summe Haushaltsrücklagen</b>   |         |         |      | <b>0,00</b>      | <b>0,00</b>      | <b>0,00</b>    | <b>0,00</b>           | <b>0,00</b>        | <b>0,00</b>      |
| <b>SA00</b>                   | <b>Nettoergebnis nach Zuw./Entn. Haushaltsrücklagen (Saldo 0 +/- SU23)</b>            |         |         |      | <b>-4 720,57</b> | <b>-4 500,00</b> | <b>-220,57</b> |                       |                    |                  |
| <b>Investive Gebarung</b>     |   |         |         |      |                  |                  |                |                       |                    |                  |
| <b>SU 33</b>                  | <b>Summe Einzahlungen investive Gebarung</b>  |         |         |      |                  |                  |                | <b>0,00</b>           | <b>0,00</b>        | <b>0,00</b>      |
| <b>SU 34</b>                  | <b>Summe Auszahlungen investive Gebarung</b>  |         |         |      |                  |                  |                | <b>0,00</b>           | <b>0,00</b>        | <b>0,00</b>      |
| <b>SA2</b>                    | <b>Saldo (2) Geldfluss aus der Investiven Gebarung (33 – 34)</b>                      |         |         |      |                  |                  |                | <b>0,00</b>           | <b>0,00</b>        | <b>0,00</b>      |
| <b>SA3</b>                    | <b>Saldo (3) Nettofinanzierungssaldo (Saldo 1 + Saldo 2)</b>                          |         |         |      |                  |                  |                | <b>-4 720,57</b>      | <b>-4 500,00</b>   | <b>-220,57</b>   |
| <b>Finanzierungstätigkeit</b> |   |         |         |      |                  |                  |                |                       |                    |                  |
| <b>SU 35</b>                  | <b>Summe Einzahlungen aus der Finanzierungstätigkeit</b>                              |         |         |      |                  |                  |                | <b>0,00</b>           | <b>0,00</b>        | <b>0,00</b>      |
| 1/639000-346000               | Tilgung von Bank-Darlehen   |         | 3614    | 65   |                  |                  |                | 3 568,69              |                    | 3 568,69         |
| <b>SU 36</b>                  | <b>Summe Auszahlungen aus der Finanzierungstätigkeit</b>                              |         |         |      |                  |                  |                | <b>3 568,69</b>       | <b>0,00</b>        | <b>3 568,69</b>  |
| <b>SA4</b>                    | <b>Saldo (4) Geldfluss aus der Finanzierungstätigkeit (35 – 36)</b>                   |         |         |      |                  |                  |                | <b>-3 568,69</b>      | <b>0,00</b>        | <b>-3 568,69</b> |

|                               |   | MVAG MVAG VCQU |      |    | Ergebnisrechnung |                  |                  | Finanzierungsrechnung |                    |                  |
|-------------------------------|---|----------------|------|----|------------------|------------------|------------------|-----------------------|--------------------|------------------|
|                               |   | EH             | FH   |    | RA 2025          | VA 2025          | RA - VA          | RA 2025               | VA 2025            | RA - VA          |
| <b>SA5</b>                    | <b>Saldo (5) Geldfluss aus der voranschlagswirksamen Gebarung (Saldo 3 + Saldo 4)</b> |                |      |    |                  |                  |                  | <b>-8 289,26</b>      | <b>-4 500,00</b>   | <b>-3 789,26</b> |
| <b>639179</b>                 | <b>Retentionbecken und Bachläufe_Hochwasserschäden 2024</b>                           |                |      |    |                  |                  |                  |                       |                    |                  |
| <b>Operative Gebarung</b>     |   |                |      |    |                  |                  |                  |                       |                    |                  |
| 2/639179+823000               | Sonstige Zinserträge  | 2131           | 3131 |    |                  | 100,00           | -100,00          |                       | 100,00             | -100,00          |
| <b>SU 21 / 31</b>             | <b>Summe Erträge / Einzahlungen operative Gebarung</b>                                |                |      |    | <b>0,00</b>      | <b>100,00</b>    | <b>-100,00</b>   | <b>0,00</b>           | <b>100,00</b>      | <b>-100,00</b>   |
| 1/639179-680000               | Planmäßige Abschreibung   | 2226           |      |    | 949,39           |                  | 949,39           |                       |                    |                  |
| <b>SU 22 / 32</b>             | <b>Summe Aufwendungen / Auszahlungen operative Gebarung</b>                           |                |      |    | <b>949,39</b>    | <b>0,00</b>      | <b>949,39</b>    | <b>0,00</b>           | <b>0,00</b>        | <b>0,00</b>      |
| <b>SA 0 / SA 1</b>            | <b>(0) Nettoergebnis (21 - 22) / (1) Geldfluss operative Gebarung (31 - 32)</b>       |                |      |    | <b>-949,39</b>   | <b>100,00</b>    | <b>-1 049,39</b> | <b>0,00</b>           | <b>100,00</b>      | <b>-100,00</b>   |
| <b>SU 23</b>                  | <b>Summe Haushaltsrücklagen</b>   |                |      |    | <b>0,00</b>      | <b>0,00</b>      | <b>0,00</b>      | <b>0,00</b>           | <b>0,00</b>        | <b>0,00</b>      |
| <b>SA00</b>                   | <b>Nettoergebnis nach Zuw./Entn. Haushaltsrücklagen (Saldo 0 +/- SU23)</b>            |                |      |    | <b>-949,39</b>   | <b>100,00</b>    | <b>-1 049,39</b> |                       |                    |                  |
| <b>Investive Gebarung</b>     |   |                |      |    |                  |                  |                  |                       |                    |                  |
| <b>SU 33</b>                  | <b>Summe Einzahlungen investive Gebarung</b>  |                |      |    |                  |                  |                  | <b>0,00</b>           | <b>0,00</b>        | <b>0,00</b>      |
| 5/639179-050000               | Instandsetzung Hochwasserschäden 2024   |                | 3412 | 1  |                  |                  |                  | 117 469,63            | 110 000,00         | 7 469,63         |
| <b>SU 34</b>                  | <b>Summe Auszahlungen investive Gebarung</b>  |                |      |    |                  |                  |                  | <b>117 469,63</b>     | <b>110 000,00</b>  | <b>7 469,63</b>  |
| <b>SA2</b>                    | <b>Saldo (2) Geldfluss aus der Investiven Gebarung (33 - 34)</b>                      |                |      |    |                  |                  |                  | <b>-117 469,63</b>    | <b>-110 000,00</b> | <b>-7 469,63</b> |
| <b>SA3</b>                    | <b>Saldo (3) Nettofinanzierungssaldo (Saldo 1 + Saldo 2)</b>                          |                |      |    |                  |                  |                  | <b>-117 469,63</b>    | <b>-109 900,00</b> | <b>-7 569,63</b> |
| <b>Finanzierungstätigkeit</b> |   |                |      |    |                  |                  |                  |                       |                    |                  |
| <b>SU 35</b>                  | <b>Summe Einzahlungen aus der Finanzierungstätigkeit</b>                              |                |      |    |                  |                  |                  | <b>0,00</b>           | <b>0,00</b>        | <b>0,00</b>      |
| <b>SU 36</b>                  | <b>Summe Auszahlungen aus der Finanzierungstätigkeit</b>                              |                |      |    |                  |                  |                  | <b>0,00</b>           | <b>0,00</b>        | <b>0,00</b>      |
| <b>SA4</b>                    | <b>Saldo (4) Geldfluss aus der Finanzierungstätigkeit (35 - 36)</b>                   |                |      |    |                  |                  |                  | <b>0,00</b>           | <b>0,00</b>        | <b>0,00</b>      |
| <b>SA5</b>                    | <b>Saldo (5) Geldfluss aus der voranschlagswirksamen Gebarung (Saldo 3 + Saldo 4)</b> |                |      |    |                  |                  |                  | <b>-117 469,63</b>    | <b>-109 900,00</b> | <b>-7 569,63</b> |
| <b>64</b>                     | <b>Straßenverkehr</b>   |                |      |    |                  |                  |                  |                       |                    |                  |
| <b>640</b>                    | <b>Einrichtungen und Maßnahmen nach der Straßenverkehrsordnung</b>                    |                |      |    |                  |                  |                  |                       |                    |                  |
| <b>640000</b>                 | <b>Einrichtung und Maßnahmen der Strassenverkehrsordnung</b>                          |                |      |    |                  |                  |                  |                       |                    |                  |
| <b>Operative Gebarung</b>     |   |                |      |    |                  |                  |                  |                       |                    |                  |
| 2/640000+868000               | Gemeindestraßenstrafen  | 2124           | 3124 | 16 | 6 720,00         | 12 000,00        | -5 280,00        | 6 720,00              | 12 000,00          | -5 280,00        |
| <b>SU 21 / 31</b>             | <b>Summe Erträge / Einzahlungen operative Gebarung</b>                                |                |      |    | <b>6 720,00</b>  | <b>12 000,00</b> | <b>-5 280,00</b> | <b>6 720,00</b>       | <b>12 000,00</b>   | <b>-5 280,00</b> |
| 1/640000-400000               | Ankauf von Verkehrszeichen und Spiegeln - GWG   | 2221           | 3221 | 23 | 829,98           | 2 700,00         | -1 870,02        | 829,98                | 2 700,00           | -1 870,02        |
| <b>SU 22 / 32</b>             | <b>Summe Aufwendungen / Auszahlungen operative Gebarung</b>                           |                |      |    | <b>829,98</b>    | <b>2 700,00</b>  | <b>-1 870,02</b> | <b>829,98</b>         | <b>2 700,00</b>    | <b>-1 870,02</b> |
| <b>SA 0 / SA 1</b>            | <b>(0) Nettoergebnis (21 - 22) / (1) Geldfluss operative Gebarung (31 - 32)</b>       |                |      |    | <b>5 890,02</b>  | <b>9 300,00</b>  | <b>-3 409,98</b> | <b>5 890,02</b>       | <b>9 300,00</b>    | <b>-3 409,98</b> |
| <b>SU 23</b>                  | <b>Summe Haushaltsrücklagen</b>   |                |      |    | <b>0,00</b>      | <b>0,00</b>      | <b>0,00</b>      | <b>0,00</b>           | <b>0,00</b>        | <b>0,00</b>      |
| <b>SA00</b>                   | <b>Nettoergebnis nach Zuw./Entn. Haushaltsrücklagen (Saldo 0 +/- SU23)</b>            |                |      |    | <b>5 890,02</b>  | <b>9 300,00</b>  | <b>-3 409,98</b> |                       |                    |                  |

|                                 | MVAG  | MVAG | VCQU   | Ergebnisrechnung |                  |               | Finanzierungsrechnung |                 |                  |
|---------------------------------|---|------|--------|------------------|------------------|---------------|-----------------------|-----------------|------------------|
|                                 |   |      |        | EH               | FH               | RA 2025       | VA 2025               | RA - VA         | RA 2025          |
| <b>Investive Gebarung</b>       |   |      |        |                  |                  |               |                       |                 |                  |
| <b>SU 33</b>                    | <b>Summe Einzahlungen investive Gebarung</b>  |      |        |                  |                  |               | 0,00                  | 0,00            | 0,00             |
| 1/640000-042000                 | Amts-, Betriebs- und Geschäftsausstattung   |      | 3415 2 |                  |                  |               | 3 480,38              |                 | 3 480,38         |
| <b>SU 34</b>                    | <b>Summe Auszahlungen investive Gebarung</b>  |      |        |                  |                  |               | <b>3 480,38</b>       | <b>0,00</b>     | <b>3 480,38</b>  |
| <b>SA2</b>                      | <b>Saldo (2) Geldfluss aus der Investiven Gebarung (33 – 34)</b>                      |      |        |                  |                  |               | <b>-3 480,38</b>      | <b>0,00</b>     | <b>-3 480,38</b> |
| <b>SA3</b>                      | <b>Saldo (3) Nettofinanzierungssaldo (Saldo 1 + Saldo 2)</b>                          |      |        |                  |                  |               | <b>2 409,64</b>       | <b>9 300,00</b> | <b>-6 890,36</b> |
| <b>Finanzierungstätigkeit</b>   |   |      |        |                  |                  |               |                       |                 |                  |
| <b>SU 35</b>                    | <b>Summe Einzahlungen aus der Finanzierungstätigkeit</b>                              |      |        |                  |                  |               | 0,00                  | 0,00            | 0,00             |
| <b>SU 36</b>                    | <b>Summe Auszahlungen aus der Finanzierungstätigkeit</b>                              |      |        |                  |                  |               | 0,00                  | 0,00            | 0,00             |
| <b>SA4</b>                      | <b>Saldo (4) Geldfluss aus der Finanzierungstätigkeit (35 – 36)</b>                   |      |        |                  |                  |               | 0,00                  | 0,00            | 0,00             |
| <b>SA5</b>                      | <b>Saldo (5) Geldfluss aus der voranschlagswirksamen Gebarung (Saldo 3 + Saldo 4)</b> |      |        |                  |                  |               | <b>2 409,64</b>       | <b>9 300,00</b> | <b>-6 890,36</b> |
| <b>66 Schiffsverkehr</b>        |   |      |        |                  |                  |               |                       |                 |                  |
| <b>662 Schutzdammanlagen</b>    |   |      |        |                  |                  |               |                       |                 |                  |
| <b>662000 Schutzdammanlagen</b> |   |      |        |                  |                  |               |                       |                 |                  |
| <b>Operative Gebarung</b>       |   |      |        |                  |                  |               |                       |                 |                  |
| 2/662000+813000                 | Erträge aus der Auflösung von Investitionszuschüssen (Kapitaltransfers)               |      | 2127   | 12 144,34        | 12 100,00        | 44,34         |                       |                 |                  |
| <b>SU 21 / 31</b>               | <b>Summe Erträge / Einzahlungen operative Gebarung</b>                                |      |        | <b>12 144,34</b> | <b>12 100,00</b> | <b>44,34</b>  | <b>0,00</b>           | <b>0,00</b>     | <b>0,00</b>      |
| 1/662000-680000                 | Planmäßige Abschreibung   |      | 2226   | 20 652,91        | 20 700,00        | -47,09        |                       |                 |                  |
| <b>SU 22 / 32</b>               | <b>Summe Aufwendungen / Auszahlungen operative Gebarung</b>                           |      |        | <b>20 652,91</b> | <b>20 700,00</b> | <b>-47,09</b> | <b>0,00</b>           | <b>0,00</b>     | <b>0,00</b>      |
| <b>SA 0 / SA 1</b>              | <b>(0) Nettoergebnis (21 - 22) / (1) Geldfluss operative Gebarung (31 – 32)</b>       |      |        | <b>-8 508,57</b> | <b>-8 600,00</b> | <b>91,43</b>  | <b>0,00</b>           | <b>0,00</b>     | <b>0,00</b>      |
| <b>SU 23</b>                    | <b>Summe Haushaltsrücklagen</b>   |      |        | <b>0,00</b>      | <b>0,00</b>      | <b>0,00</b>   | <b>0,00</b>           | <b>0,00</b>     | <b>0,00</b>      |
| <b>SA00</b>                     | <b>Nettoergebnis nach Zuw./Entn. Haushaltsrücklagen (Saldo 0 +/- SU23)</b>            |      |        | <b>-8 508,57</b> | <b>-8 600,00</b> | <b>91,43</b>  |                       |                 |                  |
| <b>Investive Gebarung</b>       |   |      |        |                  |                  |               |                       |                 |                  |
| <b>SU 33</b>                    | <b>Summe Einzahlungen investive Gebarung</b>  |      |        |                  |                  |               | 0,00                  | 0,00            | 0,00             |
| <b>SU 34</b>                    | <b>Summe Auszahlungen investive Gebarung</b>  |      |        |                  |                  |               | 0,00                  | 0,00            | 0,00             |
| <b>SA2</b>                      | <b>Saldo (2) Geldfluss aus der Investiven Gebarung (33 – 34)</b>                      |      |        |                  |                  |               | 0,00                  | 0,00            | 0,00             |
| <b>SA3</b>                      | <b>Saldo (3) Nettofinanzierungssaldo (Saldo 1 + Saldo 2)</b>                          |      |        |                  |                  |               | 0,00                  | 0,00            | 0,00             |
| <b>Finanzierungstätigkeit</b>   |   |      |        |                  |                  |               |                       |                 |                  |
| <b>SU 35</b>                    | <b>Summe Einzahlungen aus der Finanzierungstätigkeit</b>                              |      |        |                  |                  |               | 0,00                  | 0,00            | 0,00             |
| <b>SU 36</b>                    | <b>Summe Auszahlungen aus der Finanzierungstätigkeit</b>                              |      |        |                  |                  |               | 0,00                  | 0,00            | 0,00             |
| <b>SA4</b>                      | <b>Saldo (4) Geldfluss aus der Finanzierungstätigkeit (35 – 36)</b>                   |      |        |                  |                  |               | 0,00                  | 0,00            | 0,00             |
| <b>SA5</b>                      | <b>Saldo (5) Geldfluss aus der voranschlagswirksamen Gebarung (Saldo 3 + Saldo 4)</b> |      |        |                  |                  |               | 0,00                  | 0,00            | 0,00             |

|                               | MVAG | MVAG | VCQU | Ergebnisrechnung |    |  | Finanzierungsrechnung |         |         |         |         |
|-------------------------------|------|------|------|------------------|----|--|-----------------------|---------|---------|---------|---------|
|                               |      |      |      | EH               | FH |  | RA 2025               | VA 2025 | RA - VA | RA 2025 | VA 2025 |
| <b>68</b>                     |      |      |      |                  |    |  |                       |         |         |         |         |
|                               |      |      |      |                  |    |  |                       |         |         |         |         |
| <b>680</b>                    |      |      |      |                  |    |  |                       |         |         |         |         |
|                               |      |      |      |                  |    |  |                       |         |         |         |         |
| <b>680000</b>                 |      |      |      |                  |    |  |                       |         |         |         |         |
|                               |      |      |      |                  |    |  |                       |         |         |         |         |
| <b>Operative Gebarung</b>     |      |      |      |                  |    |  |                       |         |         |         |         |
| <b>SU 21 / 31</b>             |      |      |      |                  |    |  |                       |         |         |         |         |
|                               |      |      |      |                  |    |  |                       |         |         |         |         |
| 1/680000-600000               |      |      |      |                  |    |  |                       |         |         |         |         |
|                               |      |      |      |                  |    |  |                       |         |         |         |         |
| <b>SU 22 / 32</b>             |      |      |      |                  |    |  |                       |         |         |         |         |
| <b>SA 0 / SA 1</b>            |      |      |      |                  |    |  |                       |         |         |         |         |
| <b>SU 23</b>                  |      |      |      |                  |    |  |                       |         |         |         |         |
| <b>SA00</b>                   |      |      |      |                  |    |  |                       |         |         |         |         |
| <b>Investive Gebarung</b>     |      |      |      |                  |    |  |                       |         |         |         |         |
| <b>SU 33</b>                  |      |      |      |                  |    |  |                       |         |         |         |         |
| <b>SU 34</b>                  |      |      |      |                  |    |  |                       |         |         |         |         |
| <b>SA2</b>                    |      |      |      |                  |    |  |                       |         |         |         |         |
| <b>SA3</b>                    |      |      |      |                  |    |  |                       |         |         |         |         |
| <b>Finanzierungstätigkeit</b> |      |      |      |                  |    |  |                       |         |         |         |         |
| <b>SU 35</b>                  |      |      |      |                  |    |  |                       |         |         |         |         |
| <b>SU 36</b>                  |      |      |      |                  |    |  |                       |         |         |         |         |
| <b>SA4</b>                    |      |      |      |                  |    |  |                       |         |         |         |         |
| <b>SA5</b>                    |      |      |      |                  |    |  |                       |         |         |         |         |
| <b>69</b>                     |      |      |      |                  |    |  |                       |         |         |         |         |
|                               |      |      |      |                  |    |  |                       |         |         |         |         |
| <b>690</b>                    |      |      |      |                  |    |  |                       |         |         |         |         |
|                               |      |      |      |                  |    |  |                       |         |         |         |         |
| <b>690000</b>                 |      |      |      |                  |    |  |                       |         |         |         |         |
|                               |      |      |      |                  |    |  |                       |         |         |         |         |
| <b>Operative Gebarung</b>     |      |      |      |                  |    |  |                       |         |         |         |         |
| <b>SU 21 / 31</b>             |      |      |      |                  |    |  |                       |         |         |         |         |
|                               |      |      |      |                  |    |  |                       |         |         |         |         |
| 1/690000-620000               |      |      |      |                  |    |  |                       |         |         |         |         |
|                               |      |      |      |                  |    |  |                       |         |         |         |         |
| <b>SU 22 / 32</b>             |      |      |      |                  |    |  |                       |         |         |         |         |
| <b>SA 0 / SA 1</b>            |      |      |      |                  |    |  |                       |         |         |         |         |
| <b>SU 23</b>                  |      |      |      |                  |    |  |                       |         |         |         |         |
| <b>SA00</b>                   |      |      |      |                  |    |  |                       |         |         |         |         |
| <b>Investive Gebarung</b>     |      |      |      |                  |    |  |                       |         |         |         |         |
| <b>SU 33</b>                  |      |      |      |                  |    |  |                       |         |         |         |         |
| <b>SU 34</b>                  |      |      |      |                  |    |  |                       |         |         |         |         |
| <b>SA2</b>                    |      |      |      |                  |    |  |                       |         |         |         |         |

|                               |   | MVAG | MVAG | VCQU | Ergebnisrechnung |                  |                | Finanzierungsrechnung |                  |                |
|-------------------------------|---|------|------|------|------------------|------------------|----------------|-----------------------|------------------|----------------|
|                               |   | EH   | FH   |      | RA 2025          | VA 2025          | RA - VA        | RA 2025               | VA 2025          | RA - VA        |
| <b>SA3</b>                    | <b>Saldo (3) Nettofinanzierungssaldo (Saldo 1 + Saldo 2)</b>                          |      |      |      |                  |                  |                | <b>-8 858,00</b>      | <b>-9 000,00</b> | <b>142,00</b>  |
| <b>Finanzierungstätigkeit</b> |   |      |      |      |                  |                  |                |                       |                  |                |
| <b>SU 35</b>                  | <b>Summe Einzahlungen aus der Finanzierungstätigkeit</b>                              |      |      |      |                  |                  |                | <b>0,00</b>           | <b>0,00</b>      | <b>0,00</b>    |
| <b>SU 36</b>                  | <b>Summe Auszahlungen aus der Finanzierungstätigkeit</b>                              |      |      |      |                  |                  |                | <b>0,00</b>           | <b>0,00</b>      | <b>0,00</b>    |
| <b>SA4</b>                    | <b>Saldo (4) Geldfluss aus der Finanzierungstätigkeit (35 – 36)</b>                   |      |      |      |                  |                  |                | <b>0,00</b>           | <b>0,00</b>      | <b>0,00</b>    |
| <b>SA5</b>                    | <b>Saldo (5) Geldfluss aus der voranschlagswirksamen Gebarung (Saldo 3 + Saldo 4)</b> |      |      |      |                  |                  |                | <b>-8 858,00</b>      | <b>-9 000,00</b> | <b>142,00</b>  |
| <b>699</b>                    | <b>Sonstige Einrichtungen und Maßnahmen</b>   |      |      |      |                  |                  |                |                       |                  |                |
| <b>699000</b>                 | <b>Verkehr</b>  |      |      |      |                  |                  |                |                       |                  |                |
| <b>Operative Gebarung</b>     |   |      |      |      |                  |                  |                |                       |                  |                |
| <b>SU 21 / 31</b>             | <b>Summe Erträge / Einzahlungen operative Gebarung</b>                                |      |      |      | <b>0,00</b>      | <b>0,00</b>      | <b>0,00</b>    | <b>0,00</b>           | <b>0,00</b>      | <b>0,00</b>    |
| 1/699000-620100               | Orsttaxi  | 2222 | 3222 | 24   | 5 218,00         | 5 500,00         | -282,00        | 4 786,00              | 5 500,00         | -714,00        |
| 1/699000-768000               | Nachttaxi   | 2234 | 3234 | 27   | 20,00            | 200,00           | -180,00        | 20,00                 | 200,00           | -180,00        |
| <b>SU 22 / 32</b>             | <b>Summe Aufwendungen / Auszahlungen operative Gebarung</b>                           |      |      |      | <b>5 238,00</b>  | <b>5 700,00</b>  | <b>-462,00</b> | <b>4 806,00</b>       | <b>5 700,00</b>  | <b>-894,00</b> |
| <b>SA 0 / SA 1</b>            | <b>(0) Nettoergebnis (21 - 22) / (1) Geldfluss operative Gebarung (31 – 32)</b>       |      |      |      | <b>-5 238,00</b> | <b>-5 700,00</b> | <b>462,00</b>  | <b>-4 806,00</b>      | <b>-5 700,00</b> | <b>894,00</b>  |
| <b>SU 23</b>                  | <b>Summe Haushaltsrücklagen</b>   |      |      |      | <b>0,00</b>      | <b>0,00</b>      | <b>0,00</b>    | <b>0,00</b>           | <b>0,00</b>      | <b>0,00</b>    |
| <b>SA00</b>                   | <b>Nettoergebnis nach Zuw./Entn. Haushaltsrücklagen (Saldo 0 +/- SU23)</b>            |      |      |      | <b>-5 238,00</b> | <b>-5 700,00</b> | <b>462,00</b>  |                       |                  |                |
| <b>Investive Gebarung</b>     |   |      |      |      |                  |                  |                |                       |                  |                |
| <b>SU 33</b>                  | <b>Summe Einzahlungen investive Gebarung</b>  |      |      |      |                  |                  |                | <b>0,00</b>           | <b>0,00</b>      | <b>0,00</b>    |
| <b>SU 34</b>                  | <b>Summe Auszahlungen investive Gebarung</b>  |      |      |      |                  |                  |                | <b>0,00</b>           | <b>0,00</b>      | <b>0,00</b>    |
| <b>SA2</b>                    | <b>Saldo (2) Geldfluss aus der Investiven Gebarung (33 – 34)</b>                      |      |      |      |                  |                  |                | <b>0,00</b>           | <b>0,00</b>      | <b>0,00</b>    |
| <b>SA3</b>                    | <b>Saldo (3) Nettofinanzierungssaldo (Saldo 1 + Saldo 2)</b>                          |      |      |      |                  |                  |                | <b>-4 806,00</b>      | <b>-5 700,00</b> | <b>894,00</b>  |
| <b>Finanzierungstätigkeit</b> |   |      |      |      |                  |                  |                |                       |                  |                |
| <b>SU 35</b>                  | <b>Summe Einzahlungen aus der Finanzierungstätigkeit</b>                              |      |      |      |                  |                  |                | <b>0,00</b>           | <b>0,00</b>      | <b>0,00</b>    |
| <b>SU 36</b>                  | <b>Summe Auszahlungen aus der Finanzierungstätigkeit</b>                              |      |      |      |                  |                  |                | <b>0,00</b>           | <b>0,00</b>      | <b>0,00</b>    |
| <b>SA4</b>                    | <b>Saldo (4) Geldfluss aus der Finanzierungstätigkeit (35 – 36)</b>                   |      |      |      |                  |                  |                | <b>0,00</b>           | <b>0,00</b>      | <b>0,00</b>    |
| <b>SA5</b>                    | <b>Saldo (5) Geldfluss aus der voranschlagswirksamen Gebarung (Saldo 3 + Saldo 4)</b> |      |      |      |                  |                  |                | <b>-4 806,00</b>      | <b>-5 700,00</b> | <b>894,00</b>  |

|                               |   | MVAG | MVAG | VCQU | Ergebnisrechnung  |                   |                  | Finanzierungsrechnung |                   |                  |
|-------------------------------|---|------|------|------|-------------------|-------------------|------------------|-----------------------|-------------------|------------------|
|                               |   | EH   | FH   |      | RA 2025           | VA 2025           | RA - VA          | RA 2025               | VA 2025           | RA - VA          |
| <b>7 Wirtschaftsförderung</b> |   |      |      |      |                   |                   |                  |                       |                   |                  |
| <b>71</b>                     | <b>Grundlagenverbesserung in der Land- und Forstwirtschaft</b>                        |      |      |      |                   |                   |                  |                       |                   |                  |
| <b>710</b>                    | <b>Land- und forstwirtschaftlicher Wegebau</b>  |      |      |      |                   |                   |                  |                       |                   |                  |
| <b>710000</b>                 | <b>Erhaltung ländlichen Wegenetz</b>  |      |      |      |                   |                   |                  |                       |                   |                  |
| <b>Operative Gebarung</b>     |   |      |      |      |                   |                   |                  |                       |                   |                  |
| 2/710000+810000               | Einnahmen Grillplatz  | 2114 | 3114 | 13   | 61,80             | 600,00            | -538,20          | 61,80                 | 600,00            | -538,20          |
| <b>SU 21 / 31</b>             | <b>Summe Erträge / Einzahlungen operative Gebarung</b>                                |      |      |      | <b>61,80</b>      | <b>600,00</b>     | <b>-538,20</b>   | <b>61,80</b>          | <b>600,00</b>     | <b>-538,20</b>   |
| 1/710000-610100               | Instandhaltung und Pflege Erholungs- und Freizeitzentrum                              | 2224 | 3224 | 24   | 8 170,28          | 11 000,00         | -2 829,72        | 8 575,96              | 11 000,00         | -2 424,04        |
| 1/710000-680000               | Planmäßige Abschreibung   | 2226 |      |      | 7 596,05          | 7 600,00          | -3,95            |                       |                   |                  |
| <b>SU 22 / 32</b>             | <b>Summe Aufwendungen / Auszahlungen operative Gebarung</b>                           |      |      |      | <b>15 766,33</b>  | <b>18 600,00</b>  | <b>-2 833,67</b> | <b>8 575,96</b>       | <b>11 000,00</b>  | <b>-2 424,04</b> |
| <b>SA 0 / SA 1</b>            | <b>(0) Nettoergebnis (21 - 22) / (1) Geldfluss operative Gebarung (31 - 32)</b>       |      |      |      | <b>-15 704,53</b> | <b>-18 000,00</b> | <b>2 295,47</b>  | <b>-8 514,16</b>      | <b>-10 400,00</b> | <b>1 885,84</b>  |
| <b>SU 23</b>                  | <b>Summe Haushaltsrücklagen</b>   |      |      |      | <b>0,00</b>       | <b>0,00</b>       | <b>0,00</b>      | <b>0,00</b>           | <b>0,00</b>       | <b>0,00</b>      |
| <b>SA00</b>                   | <b>Nettoergebnis nach Zuw./Entn. Haushaltsrücklagen (Saldo 0 +/- SU23)</b>            |      |      |      | <b>-15 704,53</b> | <b>-18 000,00</b> | <b>2 295,47</b>  |                       |                   |                  |
| <b>Investive Gebarung</b>     |   |      |      |      |                   |                   |                  |                       |                   |                  |
| <b>SU 33</b>                  | <b>Summe Einzahlungen investive Gebarung</b>  |      |      |      |                   |                   |                  | <b>0,00</b>           | <b>0,00</b>       | <b>0,00</b>      |
| <b>SU 34</b>                  | <b>Summe Auszahlungen investive Gebarung</b>  |      |      |      |                   |                   |                  | <b>0,00</b>           | <b>0,00</b>       | <b>0,00</b>      |
| <b>SA2</b>                    | <b>Saldo (2) Geldfluss aus der Investiven Gebarung (33 - 34)</b>                      |      |      |      |                   |                   |                  | <b>0,00</b>           | <b>0,00</b>       | <b>0,00</b>      |
| <b>SA3</b>                    | <b>Saldo (3) Nettofinanzierungssaldo (Saldo 1 + Saldo 2)</b>                          |      |      |      |                   |                   |                  | <b>-8 514,16</b>      | <b>-10 400,00</b> | <b>1 885,84</b>  |
| <b>Finanzierungstätigkeit</b> |   |      |      |      |                   |                   |                  |                       |                   |                  |
| <b>SU 35</b>                  | <b>Summe Einzahlungen aus der Finanzierungstätigkeit</b>                              |      |      |      |                   |                   |                  | <b>0,00</b>           | <b>0,00</b>       | <b>0,00</b>      |
| <b>SU 36</b>                  | <b>Summe Auszahlungen aus der Finanzierungstätigkeit</b>                              |      |      |      |                   |                   |                  | <b>0,00</b>           | <b>0,00</b>       | <b>0,00</b>      |
| <b>SA4</b>                    | <b>Saldo (4) Geldfluss aus der Finanzierungstätigkeit (35 - 36)</b>                   |      |      |      |                   |                   |                  | <b>0,00</b>           | <b>0,00</b>       | <b>0,00</b>      |
| <b>SA5</b>                    | <b>Saldo (5) Geldfluss aus der voranschlagswirksamen Gebarung (Saldo 3 + Saldo 4)</b> |      |      |      |                   |                   |                  | <b>-8 514,16</b>      | <b>-10 400,00</b> | <b>1 885,84</b>  |
| <b>77</b>                     | <b>Förderung des Tourismus</b>  |      |      |      |                   |                   |                  |                       |                   |                  |
| <b>771</b>                    | <b>Maßnahmen zur Förderung des Tourismus</b>  |      |      |      |                   |                   |                  |                       |                   |                  |
| <b>771000</b>                 | <b>Maßnahmen zur Förderung des Tourismus</b>  |      |      |      |                   |                   |                  |                       |                   |                  |
| <b>Operative Gebarung</b>     |   |      |      |      |                   |                   |                  |                       |                   |                  |
| 2/771000+808000               | Erlöse Wanderkarten-Ansichtskarten  | 2116 | 3116 | 16   |                   | 100,00            | -100,00          |                       | 100,00            | -100,00          |
| <b>SU 21 / 31</b>             | <b>Summe Erträge / Einzahlungen operative Gebarung</b>                                |      |      |      | <b>0,00</b>       | <b>100,00</b>     | <b>-100,00</b>   | <b>0,00</b>           | <b>100,00</b>     | <b>-100,00</b>   |
| 1/771000-613000               | Tut Gut Wanderwege  | 2224 | 3224 | 24   | 8,72              | 200,00            | -191,28          | 8,72                  | 200,00            | -191,28          |
| <b>SU 22 / 32</b>             | <b>Summe Aufwendungen / Auszahlungen operative Gebarung</b>                           |      |      |      | <b>8,72</b>       | <b>200,00</b>     | <b>-191,28</b>   | <b>8,72</b>           | <b>200,00</b>     | <b>-191,28</b>   |
| <b>SA 0 / SA 1</b>            | <b>(0) Nettoergebnis (21 - 22) / (1) Geldfluss operative Gebarung (31 - 32)</b>       |      |      |      | <b>-8,72</b>      | <b>-100,00</b>    | <b>91,28</b>     | <b>-8,72</b>          | <b>-100,00</b>    | <b>91,28</b>     |
| <b>SU 23</b>                  | <b>Summe Haushaltsrücklagen</b>   |      |      |      | <b>0,00</b>       | <b>0,00</b>       | <b>0,00</b>      | <b>0,00</b>           | <b>0,00</b>       | <b>0,00</b>      |
| <b>SA00</b>                   | <b>Nettoergebnis nach Zuw./Entn. Haushaltsrücklagen (Saldo 0 +/- SU23)</b>            |      |      |      | <b>-8,72</b>      | <b>-100,00</b>    | <b>91,28</b>     |                       |                   |                  |

|                               | MVAG | MVAG | VCQU | Ergebnisrechnung |    |         | Finanzierungsrechnung |         |         |         |
|-------------------------------|------|------|------|------------------|----|---------|-----------------------|---------|---------|---------|
|                               |      |      |      | EH               | FH | RA 2025 | VA 2025               | RA - VA | RA 2025 | VA 2025 |
| <b>Investive Gebarung</b>     |      |      |      |                  |    |         |                       |         |         |         |
| SU 33                         |      |      |      |                  |    |         |                       | 0,00    | 0,00    | 0,00    |
|                               |      |      |      |                  |    |         |                       | 0,00    | 0,00    | 0,00    |
| SU 34                         |      |      |      |                  |    |         |                       | 0,00    | 0,00    | 0,00    |
|                               |      |      |      |                  |    |         |                       | 0,00    | 0,00    | 0,00    |
| SA2                           |      |      |      |                  |    |         |                       | 0,00    | 0,00    | 0,00    |
|                               |      |      |      |                  |    |         |                       | 0,00    | 0,00    | 0,00    |
| SA3                           |      |      |      |                  |    |         |                       | -8,72   | -100,00 | 91,28   |
|                               |      |      |      |                  |    |         |                       | -8,72   | -100,00 | 91,28   |
| <b>Finanzierungstätigkeit</b> |      |      |      |                  |    |         |                       |         |         |         |
| SU 35                         |      |      |      |                  |    |         |                       | 0,00    | 0,00    | 0,00    |
|                               |      |      |      |                  |    |         |                       | 0,00    | 0,00    | 0,00    |
| SU 36                         |      |      |      |                  |    |         |                       | 0,00    | 0,00    | 0,00    |
|                               |      |      |      |                  |    |         |                       | 0,00    | 0,00    | 0,00    |
| SA4                           |      |      |      |                  |    |         |                       | 0,00    | 0,00    | 0,00    |
|                               |      |      |      |                  |    |         |                       | 0,00    | 0,00    | 0,00    |
| SA5                           |      |      |      |                  |    |         |                       | -8,72   | -100,00 | 91,28   |
|                               |      |      |      |                  |    |         |                       | -8,72   | -100,00 | 91,28   |

|                               | MVAG  |      |      | Ergebnisrechnung |                    |                    | Finanzierungsrechnung |                    |                    |                  |
|-------------------------------|---|------|------|------------------|--------------------|--------------------|-----------------------|--------------------|--------------------|------------------|
|                               | EH  | FH   | VCQU | RA 2025          | VA 2025            | RA - VA            | RA 2025               | VA 2025            | RA - VA            |                  |
| <b>8 Dienstleistungen</b>     |   |      |      |                  |                    |                    |                       |                    |                    |                  |
| <b>81</b>                     | <b>Öffentliche Einrichtungen (soweit nicht dem Abschnitt 85 zuzuordnen)</b>     |      |      |                  |                    |                    |                       |                    |                    |                  |
| <b>814</b>                    | <b>Straßenreinigung</b>   |      |      |                  |                    |                    |                       |                    |                    |                  |
| <b>814000</b>                 | <b>Straßenreinigung</b>   |      |      |                  |                    |                    |                       |                    |                    |                  |
| <b>Operative Gebarung</b>     |   |      |      |                  |                    |                    |                       |                    |                    |                  |
| <b>SU 21 / 31</b>             | <b>Summe Erträge / Einzahlungen operative Gebarung</b>                          |      |      | <b>0,00</b>      | <b>0,00</b>        | <b>0,00</b>        | <b>0,00</b>           | <b>0,00</b>        | <b>0,00</b>        |                  |
| 1/814000-400000               | Dienstbekleidung  | 2221 | 3221 | 23               | 2 409,28           | 2 400,00           | 9,28                  | 2 409,28           | 2 400,00           | 9,28             |
| 1/814000-400100               | Behälter Bello, Anschaffungen (GWG)   | 2221 | 3221 | 23               |                    | 700,00             | -700,00               |                    | 700,00             | -700,00          |
| 1/814000-454000               | Behälter Bello, Verbrauchsgüter   | 2221 | 3221 | 23               | 2 209,50           | 2 300,00           | -90,50                | 2 637,00           | 2 300,00           | 337,00           |
| 1/814000-455000               | Auftauhilfen/Splitt   | 2221 | 3221 | 23               | 9 476,42           | 10 000,00          | -523,58               | 14 391,09          | 10 000,00          | 4 391,09         |
| 1/814000-511000               | Geldbezüge der VB in handwerklicher Verwendung                                  | 2211 | 3211 | 20               | 196 158,30         | 196 500,00         | -341,70               | 196 158,30         | 196 500,00         | -341,70          |
| 1/814000-523000               | Geldbezüge der nicht ganzjährig beschäftigten Arbeiter                          | 2211 | 3211 | 20               |                    | 2 800,00           | -2 800,00             |                    | 2 800,00           | -2 800,00        |
| 1/814000-565000               | Mehrleistungsvergütungen  | 2211 | 3211 | 20               | 18 209,01          | 23 500,00          | -5 290,99             | 18 209,01          | 23 500,00          | -5 290,99        |
| 1/814000-567000               | Belohnung und Geldaushilfen Winterdienst  | 2213 | 3213 | 20               | 9 000,00           | 9 000,00           |                       | 9 000,00           | 9 000,00           |                  |
| 1/814000-569000               | sonstige Nebengebühren  | 2211 | 3211 | 20               | 28 294,39          | 28 400,00          | -105,61               | 28 294,39          | 28 400,00          | -105,61          |
| 1/814000-580000               | DGB für Familienbeihilfen   | 2212 | 3212 | 20               | 9 177,83           | 9 600,00           | -422,17               | 9 177,83           | 9 600,00           | -422,17          |
| 1/814000-582000               | sonstige DGB zur sozialen Sicherheit  | 2212 | 3212 | 20               | 49 114,26          | 50 800,00          | -1 685,74             | 49 114,26          | 50 800,00          | -1 685,74        |
| 1/814000-582100               | MV-Kasse  | 2212 | 3212 | 20               | 2 976,26           | 3 000,00           | -23,74                | 2 976,26           | 3 000,00           | -23,74           |
| 1/814000-588000               | Kommunalsteuer  | 2212 | 3212 | 20               | 7 466,16           | 7 800,00           | -333,84               | 7 466,16           | 7 800,00           | -333,84          |
| 1/814000-592000               | Dotierung von Rückstellungen für Jubiläumswendungen                             | 2214 |      |                  | 1 013,11           | 1 700,00           | -686,89               |                    |                    |                  |
| 1/814000-724000               | Reisegebühren   | 2225 | 3225 | 24               | 29,74              |                    | 29,74                 | 29,74              |                    | 29,74            |
| 1/814000-728000               | Winterdienst (Räumen)   | 2225 | 3225 | 24               | 9 606,41           | 9 200,00           | 406,41                | 13 108,66          | 9 200,00           | 3 908,66         |
| <b>SU 22 / 32</b>             | <b>Summe Aufwendungen / Auszahlungen operative Gebarung</b>                     |      |      |                  | <b>345 140,67</b>  | <b>357 700,00</b>  | <b>-12 559,33</b>     | <b>352 971,98</b>  | <b>356 000,00</b>  | <b>-3 028,02</b> |
| <b>SA 0 / SA 1</b>            | <b>(0) Nettoergebnis (21 - 22) / (1) Geldfluss operative Gebarung (31 - 32)</b> |      |      |                  | <b>-345 140,67</b> | <b>-357 700,00</b> | <b>12 559,33</b>      | <b>-352 971,98</b> | <b>-356 000,00</b> | <b>3 028,02</b>  |
| <b>SU 23</b>                  | <b>Summe Haushaltsrücklagen</b>   |      |      |                  | <b>0,00</b>        | <b>0,00</b>        | <b>0,00</b>           | <b>0,00</b>        | <b>0,00</b>        | <b>0,00</b>      |
| <b>SA00</b>                   | <b>Nettoergebnis nach Zuw./Entn. Haushaltsrücklagen (Saldo 0 +/- SU23)</b>      |      |      |                  | <b>-345 140,67</b> | <b>-357 700,00</b> | <b>12 559,33</b>      |                    |                    |                  |
| <b>Investive Gebarung</b>     |   |      |      |                  |                    |                    |                       |                    |                    |                  |
| <b>SU 33</b>                  | <b>Summe Einzahlungen investive Gebarung</b>                                    |      |      |                  |                    |                    |                       | <b>0,00</b>        | <b>0,00</b>        | <b>0,00</b>      |
| <b>SU 34</b>                  | <b>Summe Auszahlungen investive Gebarung</b>                                    |      |      |                  |                    |                    |                       | <b>0,00</b>        | <b>0,00</b>        | <b>0,00</b>      |
| <b>SA2</b>                    | <b>Saldo (2) Geldfluss aus der Investiven Gebarung (33 - 34)</b>                |      |      |                  |                    |                    |                       | <b>0,00</b>        | <b>0,00</b>        | <b>0,00</b>      |
| <b>SA3</b>                    | <b>Saldo (3) Nettofinanzierungssaldo (Saldo 1 + Saldo 2)</b>                    |      |      |                  |                    |                    |                       | <b>-352 971,98</b> | <b>-356 000,00</b> | <b>3 028,02</b>  |
| <b>Finanzierungstätigkeit</b> |   |      |      |                  |                    |                    |                       |                    |                    |                  |
| <b>SU 35</b>                  | <b>Summe Einzahlungen aus der Finanzierungstätigkeit</b>                        |      |      |                  |                    |                    |                       | <b>0,00</b>        | <b>0,00</b>        | <b>0,00</b>      |
| <b>SU 36</b>                  | <b>Summe Auszahlungen aus der Finanzierungstätigkeit</b>                        |      |      |                  |                    |                    |                       | <b>0,00</b>        | <b>0,00</b>        | <b>0,00</b>      |

|                               |   | MVAG MVAG VCQU |      |      | Ergebnisrechnung   |                    |                   | Finanzierungsrechnung |                    |                   |
|-------------------------------|---|----------------|------|------|--------------------|--------------------|-------------------|-----------------------|--------------------|-------------------|
|                               |   | EH             | FH   | VCQU | RA 2025            | VA 2025            | RA - VA           | RA 2025               | VA 2025            | RA - VA           |
| <b>SA4</b>                    | <b>Saldo (4) Geldfluss aus der Finanzierungstätigkeit (35 – 36)</b>                   |                |      |      |                    |                    |                   | <b>0,00</b>           | <b>0,00</b>        | <b>0,00</b>       |
| <b>SA5</b>                    | <b>Saldo (5) Geldfluss aus der voranschlagswirksamen Gebarung (Saldo 3 + Saldo 4)</b> |                |      |      |                    |                    |                   | <b>-352 971,98</b>    | <b>-356 000,00</b> | <b>3 028,02</b>   |
| <b>815</b>                    | <b>Park- und Gartenanlagen, Kinderspielplätze</b>                                     |                |      |      |                    |                    |                   |                       |                    |                   |
| <b>815000</b>                 | <b>Park- und Gartenanlagen, Kinderspielplätze</b>                                     |                |      |      |                    |                    |                   |                       |                    |                   |
| <b>Operative Gebarung</b>     |   |                |      |      |                    |                    |                   |                       |                    |                   |
| <b>SU 21 / 31</b>             | <b>Summe Erträge / Einzahlungen operative Gebarung</b>                                |                |      |      | <b>0,00</b>        | <b>0,00</b>        | <b>0,00</b>       | <b>0,00</b>           | <b>0,00</b>        | <b>0,00</b>       |
| 1/815000-613000               | Instandhaltung Spielplätze  | 2224           | 3224 | 24   | 651,20             | 2 600,00           | -1 948,80         | 651,20                | 2 600,00           | -1 948,80         |
| 1/815000-680000               | Planmäßige Abschreibung   | 2226           |      |      | 4 347,18           | 3 800,00           | 547,18            |                       |                    |                   |
| 1/815000-729000               | Sonstige Aufwendungen, Mobiltoiletten   | 2225           | 3225 | 24   | 4 918,64           | 5 200,00           | -281,36           | 5 730,00              | 5 200,00           | 530,00            |
| <b>SU 22 / 32</b>             | <b>Summe Aufwendungen / Auszahlungen operative Gebarung</b>                           |                |      |      | <b>9 917,02</b>    | <b>11 600,00</b>   | <b>-1 682,98</b>  | <b>6 381,20</b>       | <b>7 800,00</b>    | <b>-1 418,80</b>  |
| <b>SA 0 / SA 1</b>            | <b>(0) Nettoergebnis (21 - 22) / (1) Geldfluss operative Gebarung (31 – 32)</b>       |                |      |      | <b>-9 917,02</b>   | <b>-11 600,00</b>  | <b>1 682,98</b>   | <b>-6 381,20</b>      | <b>-7 800,00</b>   | <b>1 418,80</b>   |
| <b>SU 23</b>                  | <b>Summe Haushaltsrücklagen</b>   |                |      |      | <b>0,00</b>        | <b>0,00</b>        | <b>0,00</b>       | <b>0,00</b>           | <b>0,00</b>        | <b>0,00</b>       |
| <b>SA00</b>                   | <b>Nettoergebnis nach Zuw./Entn. Haushaltsrücklagen (Saldo 0 +/- SU23)</b>            |                |      |      | <b>-9 917,02</b>   | <b>-11 600,00</b>  | <b>1 682,98</b>   |                       |                    |                   |
| <b>Investive Gebarung</b>     |   |                |      |      |                    |                    |                   |                       |                    |                   |
| <b>SU 33</b>                  | <b>Summe Einzahlungen investive Gebarung</b>  |                |      |      |                    |                    |                   | <b>0,00</b>           | <b>0,00</b>        | <b>0,00</b>       |
| 1/815000-042000               | neue Spielgeräte auf Spielplätzen   |                | 3415 | 2 41 |                    |                    |                   | 11 429,60             |                    | 11 429,60         |
| <b>SU 34</b>                  | <b>Summe Auszahlungen investive Gebarung</b>  |                |      |      |                    |                    |                   | <b>11 429,60</b>      | <b>0,00</b>        | <b>11 429,60</b>  |
| <b>SA2</b>                    | <b>Saldo (2) Geldfluss aus der Investiven Gebarung (33 – 34)</b>                      |                |      |      |                    |                    |                   | <b>-11 429,60</b>     | <b>0,00</b>        | <b>-11 429,60</b> |
| <b>SA3</b>                    | <b>Saldo (3) Nettofinanzierungssaldo (Saldo 1 + Saldo 2)</b>                          |                |      |      |                    |                    |                   | <b>-17 810,80</b>     | <b>-7 800,00</b>   | <b>-10 010,80</b> |
| <b>Finanzierungstätigkeit</b> |   |                |      |      |                    |                    |                   |                       |                    |                   |
| <b>SU 35</b>                  | <b>Summe Einzahlungen aus der Finanzierungstätigkeit</b>                              |                |      |      |                    |                    |                   | <b>0,00</b>           | <b>0,00</b>        | <b>0,00</b>       |
| <b>SU 36</b>                  | <b>Summe Auszahlungen aus der Finanzierungstätigkeit</b>                              |                |      |      |                    |                    |                   | <b>0,00</b>           | <b>0,00</b>        | <b>0,00</b>       |
| <b>SA4</b>                    | <b>Saldo (4) Geldfluss aus der Finanzierungstätigkeit (35 – 36)</b>                   |                |      |      |                    |                    |                   | <b>0,00</b>           | <b>0,00</b>        | <b>0,00</b>       |
| <b>SA5</b>                    | <b>Saldo (5) Geldfluss aus der voranschlagswirksamen Gebarung (Saldo 3 + Saldo 4)</b> |                |      |      |                    |                    |                   | <b>-17 810,80</b>     | <b>-7 800,00</b>   | <b>-10 010,80</b> |
| <b>816</b>                    | <b>Öffentliche Beleuchtung und öffentliche Uhren</b>                                  |                |      |      |                    |                    |                   |                       |                    |                   |
| <b>816000</b>                 | <b>Öffentliche Beleuchtung und öffentliche Uhren</b>                                  |                |      |      |                    |                    |                   |                       |                    |                   |
| <b>Operative Gebarung</b>     |   |                |      |      |                    |                    |                   |                       |                    |                   |
| <b>SU 21 / 31</b>             | <b>Summe Erträge / Einzahlungen operative Gebarung</b>                                |                |      |      | <b>0,00</b>        | <b>0,00</b>        | <b>0,00</b>       | <b>0,00</b>           | <b>0,00</b>        | <b>0,00</b>       |
| 1/816000-600000               | Strom   | 2222           | 3222 | 24   | 18 861,04          | 32 500,00          | -13 638,96        | 22 986,48             | 32 500,00          | -9 513,52         |
| 1/816000-619000               | Instandhaltung der Straßenbeleuchtung   | 2224           | 3224 | 24   | -2 386,95          | 3 000,00           | -5 386,95         | 5 406,74              | 3 000,00           | 2 406,74          |
| 1/816000-650000               | Zinsen für Finanzschulden in Euro   | 2241           | 3241 | 25   | 584,88             | 600,00             | -15,12            | 584,88                | 600,00             | -15,12            |
| 1/816000-680000               | Planmäßige Abschreibung   | 2226           |      |      | 138 131,50         | 138 100,00         | 31,50             |                       |                    |                   |
| <b>SU 22 / 32</b>             | <b>Summe Aufwendungen / Auszahlungen operative Gebarung</b>                           |                |      |      | <b>155 190,47</b>  | <b>174 200,00</b>  | <b>-19 009,53</b> | <b>28 978,10</b>      | <b>36 100,00</b>   | <b>-7 121,90</b>  |
| <b>SA 0 / SA 1</b>            | <b>(0) Nettoergebnis (21 - 22) / (1) Geldfluss operative Gebarung (31 – 32)</b>       |                |      |      | <b>-155 190,47</b> | <b>-174 200,00</b> | <b>19 009,53</b>  | <b>-28 978,10</b>     | <b>-36 100,00</b>  | <b>7 121,90</b>   |
| <b>SU 23</b>                  | <b>Summe Haushaltsrücklagen</b>   |                |      |      | <b>0,00</b>        | <b>0,00</b>        | <b>0,00</b>       | <b>0,00</b>           | <b>0,00</b>        | <b>0,00</b>       |
| <b>SA00</b>                   | <b>Nettoergebnis nach Zuw./Entn. Haushaltsrücklagen (Saldo 0 +/- SU23)</b>            |                |      |      | <b>-155 190,47</b> | <b>-174 200,00</b> | <b>19 009,53</b>  |                       |                    |                   |

|                               |   | MVAG |      |      | Ergebnisrechnung  |                  |                  | Finanzierungsrechnung |                   |                  |
|-------------------------------|---|------|------|------|-------------------|------------------|------------------|-----------------------|-------------------|------------------|
|                               |   | EH   | FH   | VCQU | RA 2025           | VA 2025          | RA - VA          | RA 2025               | VA 2025           | RA - VA          |
| <b>Investive Gebarung</b>     |   |      |      |      |                   |                  |                  |                       |                   |                  |
| <b>SU 33</b>                  | <b>Summe Einzahlungen investive Gebarung</b>  |      |      |      |                   |                  |                  | <b>0,00</b>           | <b>0,00</b>       | <b>0,00</b>      |
| <b>SU 34</b>                  | <b>Summe Auszahlungen investive Gebarung</b>  |      |      |      |                   |                  |                  | <b>0,00</b>           | <b>0,00</b>       | <b>0,00</b>      |
| <b>SA2</b>                    | <b>Saldo (2) Geldfluss aus der Investiven Gebarung (33 – 34)</b>                      |      |      |      |                   |                  |                  | <b>0,00</b>           | <b>0,00</b>       | <b>0,00</b>      |
| <b>SA3</b>                    | <b>Saldo (3) Nettofinanzierungssaldo (Saldo 1 + Saldo 2)</b>                          |      |      |      |                   |                  |                  | <b>-28 978,10</b>     | <b>-36 100,00</b> | <b>7 121,90</b>  |
| <b>Finanzierungstätigkeit</b> |   |      |      |      |                   |                  |                  |                       |                   |                  |
| <b>SU 35</b>                  | <b>Summe Einzahlungen aus der Finanzierungstätigkeit</b>                              |      |      |      |                   |                  |                  | <b>0,00</b>           | <b>0,00</b>       | <b>0,00</b>      |
| 1/816000-346000               | Tilgung von Bankdarlehen  |      | 3614 | 65   |                   |                  |                  | 43 700,42             | 43 800,00         | -99,58           |
| <b>SU 36</b>                  | <b>Summe Auszahlungen aus der Finanzierungstätigkeit</b>                              |      |      |      |                   |                  |                  | <b>43 700,42</b>      | <b>43 800,00</b>  | <b>-99,58</b>    |
| <b>SA4</b>                    | <b>Saldo (4) Geldfluss aus der Finanzierungstätigkeit (35 – 36)</b>                   |      |      |      |                   |                  |                  | <b>-43 700,42</b>     | <b>-43 800,00</b> | <b>99,58</b>     |
| <b>SA5</b>                    | <b>Saldo (5) Geldfluss aus der voranschlagswirksamen Gebarung (Saldo 3 + Saldo 4)</b> |      |      |      |                   |                  |                  | <b>-72 678,52</b>     | <b>-79 900,00</b> | <b>7 221,48</b>  |
| <b>817</b>                    | <b>Friedhöfe (einschließlich Einsegnungshallen und Krematorien)</b>                   |      |      |      |                   |                  |                  |                       |                   |                  |
| <b>817000</b>                 | <b>Friedhöfe</b>  |      |      |      |                   |                  |                  |                       |                   |                  |
| <b>Operative Gebarung</b>     |   |      |      |      |                   |                  |                  |                       |                   |                  |
| 2/817000+852000               | Grabstellengebühr   | 2113 | 3113 | 12   | 98 540,00         | 79 000,00        | 19 540,00        | 103 330,00            | 79 000,00         | 24 330,00        |
| 2/817000+852100               | Begräbnis- und Leichenkammergebühren  | 2113 | 3113 | 12   | 12 607,00         | 18 000,00        | -5 393,00        | 13 757,00             | 18 000,00         | -4 243,00        |
| <b>SU 21 / 31</b>             | <b>Summe Erträge / Einzahlungen operative Gebarung</b>                                |      |      |      | <b>111 147,00</b> | <b>97 000,00</b> | <b>14 147,00</b> | <b>117 087,00</b>     | <b>97 000,00</b>  | <b>20 087,00</b> |
| 1/817000-400000               | Dienstbekleidung-Geringwertige WG   | 2221 | 3221 | 23   |                   | 100,00           | -100,00          |                       | 100,00            | -100,00          |
| 1/817000-400100               | Werkzeuge und sonstige Hilfsmittel - GWG  | 2221 | 3221 | 23   |                   | 100,00           | -100,00          |                       | 100,00            | -100,00          |
| 1/817000-510000               | Geldbezüge der VB der Verwaltung  | 2211 | 3211 | 20   | 6 913,17          | 7 100,00         | -186,83          | 6 913,17              | 7 100,00          | -186,83          |
| 1/817000-511000               | Geldbezüge der VB in handwerklicher Verwendung  | 2211 | 3211 | 20   | 34 800,48         | 34 400,00        | 400,48           | 34 800,48             | 34 400,00         | 400,48           |
| 1/817000-565000               | Mehrleistungsvergütungen  | 2211 | 3211 | 20   | 3 427,63          | 5 800,00         | -2 372,37        | 3 427,63              | 5 800,00          | -2 372,37        |
| 1/817000-569000               | sonstige Nebengebühren  | 2211 | 3211 | 20   | 4 688,97          | 5 200,00         | -511,03          | 4 688,97              | 5 200,00          | -511,03          |
| 1/817000-580000               | DGB für Familienbeihilfen   | 2212 | 3212 | 20   | 1 833,72          | 2 000,00         | -166,28          | 1 833,72              | 2 000,00          | -166,28          |
| 1/817000-582000               | sonstige DGB zur sozialen Sicherheit  | 2212 | 3212 | 20   | 9 908,73          | 10 400,00        | -491,27          | 9 908,73              | 10 400,00         | -491,27          |
| 1/817000-582100               | MV-Kasse  | 2212 | 3212 | 20   | 628,82            | 700,00           | -71,18           | 628,82                | 700,00            | -71,18           |
| 1/817000-588000               | Kommunalsteuer  | 2212 | 3212 | 20   | 1 486,69          | 1 600,00         | -113,31          | 1 486,69              | 1 600,00          | -113,31          |
| 1/817000-591000               | Dotierung von Rückstellungen für Abfertigungen  | 2214 |      |      |                   | 300,00           | -300,00          |                       |                   |                  |
| 1/817000-592000               | Dotierung von Rückstellungen für Jubiläumszuwendungen                                 | 2214 |      |      | 168,99            | 400,00           | -231,01          |                       |                   |                  |
| 1/817000-610000               | Instandhaltung von Grund und Boden  | 2224 | 3224 | 24   | 4 947,06          | 3 000,00         | 1 947,06         | 5 444,86              | 3 000,00          | 2 444,86         |
| 1/817000-618000               | Instandhaltung von sonst. Anlagen   | 2224 | 3224 | 24   | 2 052,42          | 3 000,00         | -947,58          | 2 628,37              | 3 000,00          | -371,63          |
| 1/817000-680000               | Planmäßige Abschreibung   | 2226 |      |      | 19 859,52         | 19 300,00        | 559,52           |                       |                   |                  |
| 1/817000-710000               | öffentliche Abgaben   | 2225 | 3225 | 24   | 2 134,76          | 2 000,00         | 134,76           | 2 318,32              | 2 000,00          | 318,32           |

|   |   | MVAG MVAG VCQU |      |      | Ergebnisrechnung  |                   |                  | Finanzierungsrechnung |                   |                  |
|---|---|----------------|------|------|-------------------|-------------------|------------------|-----------------------|-------------------|------------------|
|   |   | EH             | FH   | VCQU | RA 2025           | VA 2025           | RA - VA          | RA 2025               | VA 2025           | RA - VA          |
| 1/817000-724000                                       | Reisegebühren   | 2225           | 3225 | 24   | 26,55             | 100,00            | -73,45           | 26,55                 | 100,00            | -73,45           |
| 1/817000-728000                                       | Entgelte für sonstige Leistungen  | 2225           | 3225 | 24   | 31 124,47         | 32 000,00         | -875,53          | 33 566,84             | 32 000,00         | 1 566,84         |
| <b>SU 22 / 32</b>                                     | <b>Summe Aufwendungen / Auszahlungen operative Gebarung</b>                           |                |      |      | <b>124 001,98</b> | <b>127 500,00</b> | <b>-3 498,02</b> | <b>107 673,15</b>     | <b>107 500,00</b> | <b>173,15</b>    |
| <b>SA 0 / SA 1</b>                                    | <b>(0) Nettoergebnis (21 - 22) / (1) Geldfluss operative Gebarung (31 - 32)</b>       |                |      |      | <b>-12 854,98</b> | <b>-30 500,00</b> | <b>17 645,02</b> | <b>9 413,85</b>       | <b>-10 500,00</b> | <b>19 913,85</b> |
| <b>SU 23</b>  | <b>Summe Haushaltsrücklagen</b>   |                |      |      | <b>0,00</b>       | <b>0,00</b>       | <b>0,00</b>      | <b>0,00</b>           | <b>0,00</b>       | <b>0,00</b>      |
| <b>SA00</b>   | <b>Nettoergebnis nach Zuw./Entn. Haushaltsrücklagen (Saldo 0 +/- SU23)</b>            |                |      |      | <b>-12 854,98</b> | <b>-30 500,00</b> | <b>17 645,02</b> |                       |                   |                  |
| <b>Investive Gebarung</b>                             |   |                |      |      |                   |                   |                  |                       |                   |                  |
| <b>SU 33</b>  | <b>Summe Einzahlungen investive Gebarung</b>  |                |      |      |                   |                   |                  | <b>0,00</b>           | <b>0,00</b>       | <b>0,00</b>      |
| 1/817000-006000                                       | Sonstige Grundstückseinrichtungen   |                | 3412 | 2    |                   |                   |                  | 5 460,00              |                   | 5 460,00         |
| <b>SU 34</b>  | <b>Summe Auszahlungen investive Gebarung</b>  |                |      |      |                   |                   |                  | <b>5 460,00</b>       | <b>0,00</b>       | <b>5 460,00</b>  |
| <b>SA2</b>  | <b>Saldo (2) Geldfluss aus der Investiven Gebarung (33 - 34)</b>                      |                |      |      |                   |                   |                  | <b>-5 460,00</b>      | <b>0,00</b>       | <b>-5 460,00</b> |
| <b>SA3</b>  | <b>Saldo (3) Nettofinanzierungssaldo (Saldo 1 + Saldo 2)</b>                          |                |      |      |                   |                   |                  | <b>3 953,85</b>       | <b>-10 500,00</b> | <b>14 453,85</b> |
| <b>Finanzierungstätigkeit</b>                         |   |                |      |      |                   |                   |                  |                       |                   |                  |
| <b>SU 35</b>  | <b>Summe Einzahlungen aus der Finanzierungstätigkeit</b>                              |                |      |      |                   |                   |                  | <b>0,00</b>           | <b>0,00</b>       | <b>0,00</b>      |
| <b>SU 36</b>  | <b>Summe Auszahlungen aus der Finanzierungstätigkeit</b>                              |                |      |      |                   |                   |                  | <b>0,00</b>           | <b>0,00</b>       | <b>0,00</b>      |
| <b>SA4</b>  | <b>Saldo (4) Geldfluss aus der Finanzierungstätigkeit (35 - 36)</b>                   |                |      |      |                   |                   |                  | <b>0,00</b>           | <b>0,00</b>       | <b>0,00</b>      |
| <b>SA5</b>  | <b>Saldo (5) Geldfluss aus der voranschlagswirksamen Gebarung (Saldo 3 + Saldo 4)</b> |                |      |      |                   |                   |                  | <b>3 953,85</b>       | <b>-10 500,00</b> | <b>14 453,85</b> |
| <b>82 Betriebsähnliche Einrichtungen und Betriebe</b> |   |                |      |      |                   |                   |                  |                       |                   |                  |
| <b>820 Wirtschaftshöfe</b>                            |   |                |      |      |                   |                   |                  |                       |                   |                  |
| <b>820000 Bauhof</b>                                  |   |                |      |      |                   |                   |                  |                       |                   |                  |
| <b>Operative Gebarung</b>                             |   |                |      |      |                   |                   |                  |                       |                   |                  |
| 2/820000+813000                                       | Erträge aus der Auflösung von Investitionszuschüssen (Kapitaltransfers)               |                | 2127 |      | 94,10             |                   |                  | 94,10                 |                   |                  |
| <b>SU 21 / 31</b>                                     | <b>Summe Erträge / Einzahlungen operative Gebarung</b>                                |                |      |      | <b>94,10</b>      | <b>0,00</b>       | <b>94,10</b>     | <b>0,00</b>           | <b>0,00</b>       | <b>0,00</b>      |
| 1/820000-400000                                       | Ausstattung (EDV / Allg.) - GWG   | 2221           | 3221 | 23   |                   | 500,00            | -500,00          |                       | 500,00            | -500,00          |
| 1/820000-400100                                       | Einrichtung - GWG   | 2221           | 3221 | 23   | 28,20             | 500,00            | -471,80          | 28,20                 | 500,00            | -471,80          |
| 1/820000-454000                                       | Reinigungsmittel  | 2221           | 3221 | 23   | 775,09            | 700,00            | 75,09            | 778,88                | 700,00            | 78,88            |
| 1/820000-459000                                       | sonst. Verbrauchsgüter  | 2221           | 3221 | 23   | 42,50             | 500,00            | -457,50          | 42,50                 | 500,00            | -457,50          |
| 1/820000-600000                                       | Strom   | 2222           | 3222 | 24   | 1 491,04          | 3 400,00          | -1 908,96        | 1 491,04              | 3 400,00          | -1 908,96        |
| 1/820000-600100                                       | Gas (Heizung)   | 2222           | 3222 | 24   | 5 196,94          | 7 800,00          | -2 603,06        | 5 196,94              | 7 800,00          | -2 603,06        |
| 1/820000-618000                                       | Instandhaltung sonstige Anlagen   | 2224           | 3224 | 24   | 3 312,35          | 3 000,00          | 312,35           | 3 328,92              | 3 000,00          | 328,92           |
| 1/820000-631000                                       | Telefon   | 2222           | 3222 | 24   | 1 371,98          | 1 600,00          | -228,02          | 1 371,98              | 1 600,00          | -228,02          |
| 1/820000-670000                                       | Versicherungen  | 2222           | 3222 | 24   | 2 111,54          | 2 200,00          | -88,46           | 2 111,54              | 2 200,00          | -88,46           |
| 1/820000-680000                                       | Planmäßige Abschreibung   | 2226           |      |      | 8 873,75          | 7 900,00          | 973,75           |                       |                   |                  |
| 1/820000-710000                                       | öffentliche Abgaben   | 2225           | 3225 | 24   | 2 448,72          | 2 300,00          | 148,72           | 2 448,72              | 2 300,00          | 148,72           |

|  |   | MVAG       |            |      | Ergebnisrechnung  |                   |                  | Finanzierungsrechnung |                   |                  |
|--|---|------------|------------|------|-------------------|-------------------|------------------|-----------------------|-------------------|------------------|
|  |   | MVAG<br>EH | MVAG<br>FH | VCQU | RA 2025           | VA 2025           | RA - VA          | RA 2025               | VA 2025           | RA - VA          |
| 1/820000-729000                                      | sonstige Aufwendungen   | 2225       | 3225       | 24   | 847,24            | 300,00            | 547,24           | 847,24                | 300,00            | 547,24           |
| <b>SU 22 / 32</b>                                    | <b>Summe Aufwendungen / Auszahlungen operative Gebarung</b>                           |            |            |      | <b>26 499,35</b>  | <b>30 700,00</b>  | <b>-4 200,65</b> | <b>17 645,96</b>      | <b>22 800,00</b>  | <b>-5 154,04</b> |
| <b>SA 0 / SA 1</b>                                   | <b>(0) Nettoergebnis (21 - 22) / (1) Geldfluss operative Gebarung (31 - 32)</b>       |            |            |      | <b>-26 405,25</b> | <b>-30 700,00</b> | <b>4 294,75</b>  | <b>-17 645,96</b>     | <b>-22 800,00</b> | <b>5 154,04</b>  |
| <b>SU 23</b>   | <b>Summe Haushaltsrücklagen</b>   |            |            |      | <b>0,00</b>       | <b>0,00</b>       | <b>0,00</b>      | <b>0,00</b>           | <b>0,00</b>       | <b>0,00</b>      |
| <b>SA00</b>  | <b>Nettoergebnis nach Zuw./Entn. Haushaltsrücklagen (Saldo 0 +/- SU23)</b>            |            |            |      | <b>-26 405,25</b> | <b>-30 700,00</b> | <b>4 294,75</b>  |                       |                   |                  |
| <b>Investive Gebarung</b>                            |   |            |            |      |                   |                   |                  |                       |                   |                  |
| 6/820000+300000                                      | Kapitaltransfers von Bund, Bundesfonds und Bundeskammern                              |            | 3331       | 1    |                   |                   |                  | 417,45                | 400,00            | 17,45            |
| <b>SU 33</b>   | <b>Summe Einzahlungen investive Gebarung</b>  |            |            |      |                   |                   |                  | <b>417,45</b>         | <b>400,00</b>     | <b>17,45</b>     |
| 1/820000-042000                                      | Ausstattung (EDV/Allg.)   |            | 3415       | 2 41 |                   |                   |                  | 2 288,39              |                   | 2 288,39         |
| 1/820000-042100                                      | Einrichtung   |            | 3415       | 2 41 |                   |                   |                  |                       | 2 500,00          | -2 500,00        |
| <b>SU 34</b>   | <b>Summe Auszahlungen investive Gebarung</b>  |            |            |      |                   |                   |                  | <b>2 288,39</b>       | <b>2 500,00</b>   | <b>-211,61</b>   |
| <b>SA2</b>   | <b>Saldo (2) Geldfluss aus der Investiven Gebarung (33 - 34)</b>                      |            |            |      |                   |                   |                  | <b>-1 870,94</b>      | <b>-2 100,00</b>  | <b>229,06</b>    |
| <b>SA3</b>   | <b>Saldo (3) Nettofinanzierungssaldo (Saldo 1 + Saldo 2)</b>                          |            |            |      |                   |                   |                  | <b>-19 516,90</b>     | <b>-24 900,00</b> | <b>5 383,10</b>  |
| <b>Finanzierungstätigkeit</b>                        |   |            |            |      |                   |                   |                  |                       |                   |                  |
| <b>SU 35</b>   | <b>Summe Einzahlungen aus der Finanzierungstätigkeit</b>                              |            |            |      |                   |                   |                  | <b>0,00</b>           | <b>0,00</b>       | <b>0,00</b>      |
| <b>SU 36</b>   | <b>Summe Auszahlungen aus der Finanzierungstätigkeit</b>                              |            |            |      |                   |                   |                  | <b>0,00</b>           | <b>0,00</b>       | <b>0,00</b>      |
| <b>SA4</b>   | <b>Saldo (4) Geldfluss aus der Finanzierungstätigkeit (35 - 36)</b>                   |            |            |      |                   |                   |                  | <b>0,00</b>           | <b>0,00</b>       | <b>0,00</b>      |
| <b>SA5</b>   | <b>Saldo (5) Geldfluss aus der voranschlagswirksamen Gebarung (Saldo 3 + Saldo 4)</b> |            |            |      |                   |                   |                  | <b>-19 516,90</b>     | <b>-24 900,00</b> | <b>5 383,10</b>  |
| <b>84 Liegenschaften, Wohn- und Geschäftsgebäude</b> |   |            |            |      |                   |                   |                  |                       |                   |                  |
| <b>840 Grundbesitz</b>                               |   |            |            |      |                   |                   |                  |                       |                   |                  |
| <b>840000 Grundbesitz</b>                            |   |            |            |      |                   |                   |                  |                       |                   |                  |
| <b>Operative Gebarung</b>                            |   |            |            |      |                   |                   |                  |                       |                   |                  |
| 2/840000+811000                                      | Einnahmen aus Verpachtungen   | 2115       | 3115       | 14   | 100,00            | 1 000,00          | -900,00          | 100,00                | 1 000,00          | -900,00          |
| 2/840000+811100                                      | Einnahmen HG-Teich  | 2115       | 3115       | 14   | 20 256,00         | 20 000,00         | 256,00           | 20 256,00             | 20 000,00         | 256,00           |
| 2/840000+811200                                      | Pachtertrag (ustfrei gem. § 6 Abs. 1 Z 16 UStG)                                       | 2115       | 3115       | 14   | 6 588,10          | 6 000,00          | 588,10           | 6 588,10              | 6 000,00          | 588,10           |
| 2/840000+829000                                      | sonstige Einnahmen  | 2116       | 3116       | 18   | 2 260,21          | 2 000,00          | 260,21           | 2 260,21              | 2 000,00          | 260,21           |
| <b>SU 21 / 31</b>                                    | <b>Summe Erträge / Einzahlungen operative Gebarung</b>                                |            |            |      | <b>29 204,31</b>  | <b>29 000,00</b>  | <b>204,31</b>    | <b>29 204,31</b>      | <b>29 000,00</b>  | <b>204,31</b>    |
| 1/840000-710000                                      | öffentliche Abgaben   | 2225       | 3225       | 24   | 1 172,21          | 1 100,00          | 72,21            | 1 172,21              | 1 100,00          | 72,21            |
| 1/840000-728001                                      | HG-Teich Fischbesatz- und Erhaltung des Fischreviers                                  | 2225       | 3225       | 24   | 5 137,29          | 9 100,00          | -3 962,71        | 5 137,29              | 9 100,00          | -3 962,71        |
| 1/840000-729000                                      | sonstige Ausgaben   | 2225       | 3225       | 24   | 2 434,08          | 2 500,00          | -65,92           | 2 839,76              | 2 500,00          | 339,76           |
| <b>SU 22 / 32</b>                                    | <b>Summe Aufwendungen / Auszahlungen operative Gebarung</b>                           |            |            |      | <b>8 743,58</b>   | <b>12 700,00</b>  | <b>-3 956,42</b> | <b>9 149,26</b>       | <b>12 700,00</b>  | <b>-3 550,74</b> |
| <b>SA 0 / SA 1</b>                                   | <b>(0) Nettoergebnis (21 - 22) / (1) Geldfluss operative Gebarung (31 - 32)</b>       |            |            |      | <b>20 460,73</b>  | <b>16 300,00</b>  | <b>4 160,73</b>  | <b>20 055,05</b>      | <b>16 300,00</b>  | <b>3 755,05</b>  |
| <b>SU 23</b>   | <b>Summe Haushaltsrücklagen</b>   |            |            |      | <b>0,00</b>       | <b>0,00</b>       | <b>0,00</b>      | <b>0,00</b>           | <b>0,00</b>       | <b>0,00</b>      |
| <b>SA00</b>  | <b>Nettoergebnis nach Zuw./Entn. Haushaltsrücklagen (Saldo 0 +/- SU23)</b>            |            |            |      | <b>20 460,73</b>  | <b>16 300,00</b>  | <b>4 160,73</b>  |                       |                   |                  |

|  | MVAG | MVAG | VCQU | Ergebnisrechnung |    |         | Finanzierungsrechnung |           |           |          |
|--|------|------|------|------------------|----|---------|-----------------------|-----------|-----------|----------|
|  |      |      |      | EH               | FH | RA 2025 | VA 2025               | RA - VA   | RA 2025   | VA 2025  |
| <b>Investive Gebarung</b>                        |      |      |      |                  |    |         |                       |           |           |          |
| SU 33  |      |      |      |                  |    |         |                       | 0,00      | 0,00      | 0,00     |
| SU 34  |      |      |      |                  |    |         |                       | 0,00      | 0,00      | 0,00     |
| SA2  |      |      |      |                  |    |         |                       | 0,00      | 0,00      | 0,00     |
| SA3  |      |      |      |                  |    |         |                       | 20 055,05 | 16 300,00 | 3 755,05 |
| <b>Finanzierungstätigkeit</b>                    |      |      |      |                  |    |         |                       |           |           |          |
| SU 35  |      |      |      |                  |    |         |                       | 0,00      | 0,00      | 0,00     |
| SU 36  |      |      |      |                  |    |         |                       | 0,00      | 0,00      | 0,00     |
| SA4  |      |      |      |                  |    |         |                       | 0,00      | 0,00      | 0,00     |
| SA5  |      |      |      |                  |    |         |                       | 20 055,05 | 16 300,00 | 3 755,05 |
| <b>85 Betriebe mit marktbestimmter Tätigkeit</b> |      |      |      |                  |    |         |                       |           |           |          |
| <b>850 Betriebe der Wasserversorgung</b>         |      |      |      |                  |    |         |                       |           |           |          |
| <b>850000 Betriebe der Wasserversorgung</b>      |      |      |      |                  |    |         |                       |           |           |          |
| <b>Operative Gebarung</b>                        |      |      |      |                  |    |         |                       |           |           |          |
| SU 21 / 31                                       |      |      |      |                  |    |         |                       | 0,00      | 0,00      | 0,00     |
| 1/850000-600000                                  |      |      |      |                  |    |         |                       | 8,03      | 8,03      | 8,03     |
| SU 22 / 32                                       |      |      |      |                  |    |         |                       | 8,03      | 0,00      | 8,03     |
| SA 0 / SA 1                                      |      |      |      |                  |    |         |                       | -8,03     | 0,00      | -8,03    |
| SU 23  |      |      |      |                  |    |         |                       | 0,00      | 0,00      | 0,00     |
| SA00   |      |      |      |                  |    |         |                       | -8,03     | 0,00      | -8,03    |
| <b>Investive Gebarung</b>                        |      |      |      |                  |    |         |                       |           |           |          |
| SU 33  |      |      |      |                  |    |         |                       | 0,00      | 0,00      | 0,00     |
| SU 34  |      |      |      |                  |    |         |                       | 0,00      | 0,00      | 0,00     |
| SA2  |      |      |      |                  |    |         |                       | 0,00      | 0,00      | 0,00     |
| SA3  |      |      |      |                  |    |         |                       | -8,03     | 0,00      | -8,03    |
| <b>Finanzierungstätigkeit</b>                    |      |      |      |                  |    |         |                       |           |           |          |
| SU 35  |      |      |      |                  |    |         |                       | 0,00      | 0,00      | 0,00     |
| SU 36  |      |      |      |                  |    |         |                       | 0,00      | 0,00      | 0,00     |
| SA4  |      |      |      |                  |    |         |                       | 0,00      | 0,00      | 0,00     |
| SA5  |      |      |      |                  |    |         |                       | -8,03     | 0,00      | -8,03    |
| <b>851 Betriebe der Abwasserbeseitigung</b>      |      |      |      |                  |    |         |                       |           |           |          |
| <b>851000 Betriebe der Abwasserbeseitigung</b>   |      |      |      |                  |    |         |                       |           |           |          |
| <b>Operative Gebarung</b>                        |      |      |      |                  |    |         |                       |           |           |          |
| 2/851000+813000                                  |      |      |      |                  |    |         |                       | 31 053,79 | 28 700,00 | 2 353,79 |
|  |      |      |      |                  |    |         |                       |           |           |          |

|                    |   | MVAG |      |      | Ergebnisrechnung    |                     |                    | Finanzierungsrechnung |                     |                    |
|--------------------|---|------|------|------|---------------------|---------------------|--------------------|-----------------------|---------------------|--------------------|
|                    |   | MVAG | MVAG | VCQU | RA 2025             | VA 2025             | RA - VA            | RA 2025               | VA 2025             | RA - VA            |
|                    |   | EH   | FH   |      |                     |                     |                    |                       |                     |                    |
| 2/851000+817000    | Erträge aus der Auflösung von sonstigen Rückstellungen                          | 2117 |      |      | 58 630,10           | 58 300,00           | 330,10             |                       |                     |                    |
| 2/851000+823000    | Sonstige Zinserträge  | 2131 | 3131 |      |                     | 100,00              | -100,00            |                       | 100,00              | -100,00            |
| 2/851000+829000    | Abfertigungen Leistungen Versicherung   | 2116 | 3116 | 18   | 25 244,65           | 25 100,00           | 144,65             | 25 244,65             | 25 100,00           | 144,65             |
| 2/851000+829001    | Sonstige Erträge  | 2116 | 3116 | 18   | 101,00              |                     | 101,00             | 101,00                |                     | 101,00             |
| 2/851000+852100    | Kanalbenützungsgebühr   | 2113 | 3113 | 12   | 1 459 300,42        | 1 628 800,00        | -169 499,58        | 1 468 046,91          | 1 628 800,00        | -160 753,09        |
| 2/851000+860000    | Transfers von Bund, Bundesfonds und Bundeskammern                               | 2121 | 3121 | 15   | 3 360,00            | 3 900,00            | -540,00            | 3 360,00              | 3 900,00            | -540,00            |
| 2/851000+863000    | Entgelt_Fort_Zahlung Zuschuss   | 2121 | 3121 |      | 3 732,23            |                     | 3 732,23           | 3 732,23              |                     | 3 732,23           |
| <b>SU 21 / 31</b>  | <b>Summe Erträge / Einzahlungen operative Gebarung</b>                          |      |      |      | <b>1 581 422,19</b> | <b>1 744 900,00</b> | <b>-163 477,81</b> | <b>1 500 484,79</b>   | <b>1 657 900,00</b> | <b>-157 415,21</b> |
| 1/851000-400000    | Dienstbekleidung  | 2221 | 3221 | 23   | 165,00              | 400,00              | -235,00            |                       | 400,00              | -400,00            |
| 1/851000-510000    | Geldbezüge der VB der Verwaltung  | 2211 | 3211 | 20   | 72 983,46           | 75 100,00           | -2 116,54          | 72 983,46             | 75 100,00           | -2 116,54          |
| 1/851000-510100    | Abfertigung   | 2211 | 3211 | 20   | 35 000,00           | 30 400,00           | 4 600,00           | 35 000,00             | 30 400,00           | 4 600,00           |
| 1/851000-511000    | Geldbezüge der VB in handwerklicher Verwendung                                  | 2211 | 3211 | 20   | 131 737,98          | 158 000,00          | -26 262,02         | 131 737,98            | 158 000,00          | -26 262,02         |
| 1/851000-565000    | Mehrleistungsvergütungen  | 2211 | 3211 | 20   | 11 306,76           | 15 200,00           | -3 893,24          | 11 306,76             | 15 200,00           | -3 893,24          |
| 1/851000-566000    | Zuwendungen aus Anlass von Dienstjubiläen                                       | 2212 | 3212 |      | 1 542,07            | 1 700,00            | -157,93            | 1 542,07              | 1 700,00            | -157,93            |
| 1/851000-569000    | sonstige Nebengebühren  | 2211 | 3211 | 20   | 17 268,24           | 17 200,00           | 68,24              | 17 268,24             | 17 200,00           | 68,24              |
| 1/851000-580000    | DGB für Familienbeihilfen   | 2212 | 3212 | 20   | 6 032,55            | 6 000,00            | 32,55              | 6 032,55              | 6 000,00            | 32,55              |
| 1/851000-582000    | sonstige DGB zur sozialen Sicherheit  | 2212 | 3212 | 20   | 42 494,17           | 47 200,00           | -4 705,83          | 42 494,17             | 47 200,00           | -4 705,83          |
| 1/851000-582100    | MV-Kasse  | 2212 | 3212 | 20   | 2 029,37            | 2 100,00            | -70,63             | 2 029,37              | 2 100,00            | -70,63             |
| 1/851000-588000    | Kommunalsteuer  | 2212 | 3212 | 20   | 6 043,66            | 6 800,00            | -756,34            | 6 043,66              | 6 800,00            | -756,34            |
| 1/851000-591000    | Dotierung von Rückstellungen für Abfertigungen                                  | 2214 |      |      | 518,49              | 1 200,00            | -681,51            |                       |                     |                    |
| 1/851000-592000    | Dotierung von Rückstellungen für Jubiläumszuwendungen                           | 2214 |      |      | 940,56              | 1 700,00            | -759,44            |                       |                     |                    |
| 1/851000-600000    | Strom Kanal u. Pumpwerk Legstattgasse   | 2222 | 3222 | 24   | 197,60              | 600,00              | -402,40            | 197,60                | 600,00              | -402,40            |
| 1/851000-612000    | Wartungskosten  | 2224 | 3224 | 24   | 31 949,78           | 90 000,00           | -58 050,22         | 75 988,41             | 90 000,00           | -14 011,59         |
| 1/851000-612001    | Schachtdeckeln  | 2224 | 3224 | 24   | 8 821,16            | 5 000,00            | 3 821,16           |                       | 5 000,00            | -5 000,00          |
| 1/851000-620000    | Kanalbenützungsgebühr an MA 30  | 2222 | 3222 | 24   | 854 534,35          | 990 000,00          | -135 465,65        | 912 446,73            | 990 000,00          | -77 553,27         |
| 1/851000-650000    | Zinsen  | 2241 | 3241 | 25   | 8 584,40            | 10 700,00           | -2 115,60          | 8 584,40              | 10 700,00           | -2 115,60          |
| 1/851000-680000    | Planmäßige Abschreibung   | 2226 |      |      | 158 459,83          | 158 500,00          | -40,17             |                       |                     |                    |
| 1/851000-710000    | öffentliche Abgaben (Ausgaben), ohne Gebühren gemäß FAG                         | 2225 | 3225 | 24   | 13 111,41           | 14 500,00           | -1 388,59          | 13 111,41             | 14 500,00           | -1 388,59          |
| 1/851000-722010    | Zweckzuschuss Gebührenhaushalt 2024   | 2225 | 3225 |      |                     |                     |                    | 144,28                |                     | 144,28             |
| 1/851000-724000    | Reisegebühren   | 2225 | 3225 | 24   | 64,63               | 200,00              | -135,37            | 64,63                 | 200,00              | -135,37            |
| <b>SU 22 / 32</b>  | <b>Summe Aufwendungen / Auszahlungen operative Gebarung</b>                     |      |      |      | <b>1 403 785,47</b> | <b>1 632 500,00</b> | <b>-228 714,53</b> | <b>1 336 975,72</b>   | <b>1 471 100,00</b> | <b>-134 124,28</b> |
| <b>SA 0 / SA 1</b> | <b>(0) Nettoergebnis (21 - 22) / (1) Geldfluss operative Gebarung (31 - 32)</b> |      |      |      | <b>177 636,72</b>   | <b>112 400,00</b>   | <b>65 236,72</b>   | <b>163 509,07</b>     | <b>186 800,00</b>   | <b>-23 290,93</b>  |
| <b>SU 23</b>       | <b>Summe Haushaltsrücklagen</b>   |      |      |      | <b>0,00</b>         | <b>0,00</b>         | <b>0,00</b>        | <b>0,00</b>           | <b>0,00</b>         | <b>0,00</b>        |
| <b>SA00</b>        | <b>Nettoergebnis nach Zuw./Entn. Haushaltsrücklagen (Saldo 0 +/- SU23)</b>      |      |      |      | <b>177 636,72</b>   | <b>112 400,00</b>   | <b>65 236,72</b>   |                       |                     |                    |

|                               | MVAG  | MVAG | VCQU | Ergebnisrechnung |    |  | Finanzierungsrechnung |                   |                   |                    |
|-------------------------------|---|------|------|------------------|----|--|-----------------------|-------------------|-------------------|--------------------|
|                               |   |      |      | EH               | FH |  | RA 2025               | VA 2025           | RA - VA           | RA 2025            |
| <b>Investive Gebarung</b>     |   |      |      |                  |    |  |                       |                   |                   |                    |
| 2/851000+307100               | Kapitaltransfers,<br>Kanaleinmündungsabgabe Fäkalkanal                                |      | 3334 | 34               |    |  |                       | 231 315,53        | 175 000,00        | 56 315,53          |
| 2/851000+307200               | Kapitaltransfers,<br>Kanaleinmündungsabgabe<br>Regenwasserkanal                       |      | 3334 | 34               |    |  |                       | 7 516,16          | 5 000,00          | 2 516,16           |
| <b>SU 33</b>                  | <b>Summe Einzahlungen investive Gebarung</b>  |      |      |                  |    |  |                       | <b>238 831,69</b> | <b>180 000,00</b> | <b>58 831,69</b>   |
| 5/851000-004000               | Abwasserbauten und -anlagen -<br>Leitungsinformationssystem RW                        |      | 3412 | 1 40             |    |  |                       | 25 725,27         | 25 200,00         | 525,27             |
| <b>SU 34</b>                  | <b>Summe Auszahlungen investive Gebarung</b>  |      |      |                  |    |  |                       | <b>25 725,27</b>  | <b>25 200,00</b>  | <b>525,27</b>      |
| <b>SA2</b>                    | <b>Saldo (2) Geldfluss aus der Investiven Gebarung (33 – 34)</b>                      |      |      |                  |    |  |                       | <b>213 106,42</b> | <b>154 800,00</b> | <b>58 306,42</b>   |
| <b>SA3</b>                    | <b>Saldo (3) Nettofinanzierungssaldo (Saldo 1 + Saldo 2)</b>                          |      |      |                  |    |  |                       | <b>376 615,49</b> | <b>341 600,00</b> | <b>35 015,49</b>   |
| <b>Finanzierungstätigkeit</b> |   |      |      |                  |    |  |                       |                   |                   |                    |
| <b>SU 35</b>                  | <b>Summe Einzahlungen aus der Finanzierungstätigkeit</b>                              |      |      |                  |    |  |                       | <b>0,00</b>       | <b>0,00</b>       | <b>0,00</b>        |
| 1/851000-346000               | Tilgung von Investitionsdarlehen von<br>Finanzunternehmen                             |      | 3614 | 65               |    |  |                       | 68 049,72         | 68 000,00         | 49,72              |
| <b>SU 36</b>                  | <b>Summe Auszahlungen aus der Finanzierungstätigkeit</b>                              |      |      |                  |    |  |                       | <b>68 049,72</b>  | <b>68 000,00</b>  | <b>49,72</b>       |
| <b>SA4</b>                    | <b>Saldo (4) Geldfluss aus der Finanzierungstätigkeit (35 – 36)</b>                   |      |      |                  |    |  |                       | <b>-68 049,72</b> | <b>-68 000,00</b> | <b>-49,72</b>      |
| <b>SA5</b>                    | <b>Saldo (5) Geldfluss aus der voranschlagswirksamen Gebarung (Saldo 3 + Saldo 4)</b> |      |      |                  |    |  |                       | <b>308 565,77</b> | <b>273 600,00</b> | <b>34 965,77</b>   |
| <b>851179</b>                 | <b>Betriebe der Abwasserbeseitigung_Hochwasserschäden 2024</b>                        |      |      |                  |    |  |                       |                   |                   |                    |
| <b>Operative Gebarung</b>     |   |      |      |                  |    |  |                       |                   |                   |                    |
| <b>SU 21 / 31</b>             | <b>Summe Erträge / Einzahlungen operative Gebarung</b>                                |      |      |                  |    |  |                       | <b>0,00</b>       | <b>0,00</b>       | <b>0,00</b>        |
| <b>SU 22 / 32</b>             | <b>Summe Aufwendungen / Auszahlungen operative Gebarung</b>                           |      |      |                  |    |  |                       | <b>0,00</b>       | <b>0,00</b>       | <b>0,00</b>        |
| <b>SA 0 / SA 1</b>            | <b>(0) Nettoergebnis (21 - 22) / (1) Geldfluss operative Gebarung (31 – 32)</b>       |      |      |                  |    |  |                       | <b>0,00</b>       | <b>0,00</b>       | <b>0,00</b>        |
| <b>SU 23</b>                  | <b>Summe Haushaltsrücklagen</b>   |      |      |                  |    |  |                       | <b>0,00</b>       | <b>0,00</b>       | <b>0,00</b>        |
| <b>SA00</b>                   | <b>Nettoergebnis nach Zuw./Entn. Haushaltsrücklagen (Saldo 0 +/- SU23)</b>            |      |      |                  |    |  |                       | <b>0,00</b>       | <b>0,00</b>       | <b>0,00</b>        |
| <b>Investive Gebarung</b>     |   |      |      |                  |    |  |                       |                   |                   |                    |
| 6/851179+300100               | KT von Bund, KPC Förderung  |      | 3331 | 1                |    |  |                       |                   | 80 000,00         | -80 000,00         |
| 6/851179+300500               | KT von Bund, Katastrophenfonds  |      | 3331 | 1                |    |  |                       | 50 000,00         | 100 000,00        | -50 000,00         |
| 6/851179+301000               | KT von Ländern, WWF   |      | 3331 | 1                |    |  |                       | 13 300,00         | 20 000,00         | -6 700,00          |
| <b>SU 33</b>                  | <b>Summe Einzahlungen investive Gebarung</b>  |      |      |                  |    |  |                       | <b>63 300,00</b>  | <b>200 000,00</b> | <b>-136 700,00</b> |
| 5/851179-004000               | Abwasserbauten und -anlagen   |      | 3412 | 1                |    |  |                       | 149 893,65        | 220 000,00        | -70 106,35         |
| <b>SU 34</b>                  | <b>Summe Auszahlungen investive Gebarung</b>  |      |      |                  |    |  |                       | <b>149 893,65</b> | <b>220 000,00</b> | <b>-70 106,35</b>  |
| <b>SA2</b>                    | <b>Saldo (2) Geldfluss aus der Investiven Gebarung (33 – 34)</b>                      |      |      |                  |    |  |                       | <b>-86 593,65</b> | <b>-20 000,00</b> | <b>-66 593,65</b>  |
| <b>SA3</b>                    | <b>Saldo (3) Nettofinanzierungssaldo (Saldo 1 + Saldo 2)</b>                          |      |      |                  |    |  |                       | <b>-86 593,65</b> | <b>-20 000,00</b> | <b>-66 593,65</b>  |

|  |   | MVAG MVAG VCQU |      |    | Ergebnisrechnung  |                   |                 | Finanzierungsrechnung |                   |                   |
|--|---|----------------|------|----|-------------------|-------------------|-----------------|-----------------------|-------------------|-------------------|
|  |   | EH             | FH   |    | RA 2025           | VA 2025           | RA - VA         | RA 2025               | VA 2025           | RA - VA           |
| <b>Finanzierungstätigkeit</b>              |   |                |      |    |                   |                   |                 |                       |                   |                   |
| 6/851179+346000                            | Investitionsdarlehen von Finanzunternehmen  |                | 3514 | 1  |                   |                   |                 | 220 000,00            | 220 000,00        |                   |
| <b>SU 35</b>                               | <b>Summe Einzahlungen aus der Finanzierungstätigkeit</b>                              |                |      |    |                   |                   |                 | <b>220 000,00</b>     | <b>220 000,00</b> | <b>0,00</b>       |
| <b>SU 36</b>                               | <b>Summe Auszahlungen aus der Finanzierungstätigkeit</b>                              |                |      |    |                   |                   |                 | <b>0,00</b>           | <b>0,00</b>       | <b>0,00</b>       |
| <b>SA4</b>                                 | <b>Saldo (4) Geldfluss aus der Finanzierungstätigkeit (35 – 36)</b>                   |                |      |    |                   |                   |                 | <b>220 000,00</b>     | <b>220 000,00</b> | <b>0,00</b>       |
| <b>SA5</b>                                 | <b>Saldo (5) Geldfluss aus der voranschlagswirksamen Gebarung (Saldo 3 + Saldo 4)</b> |                |      |    |                   |                   |                 | <b>133 406,35</b>     | <b>200 000,00</b> | <b>-66 593,65</b> |
| <b>852 Betriebe der Müllbeseitigung</b>    |   |                |      |    |                   |                   |                 |                       |                   |                   |
| <b>852000 Betriebe der Müllbeseitigung</b> |   |                |      |    |                   |                   |                 |                       |                   |                   |
| <b>Operative Gebarung</b>                  |   |                |      |    |                   |                   |                 |                       |                   |                   |
| 2/852000+816000                            | Gemeindeanteil (17%) Abfallwirtschaftsverband   | 2114           | 3114 | 13 | 94 108,59         | 93 500,00         | 608,59          | 113 601,86            | 93 500,00         | 20 101,86         |
| 2/852000+829000                            | sonstige Einnahmen  | 2116           | 3116 | 18 | 2 203,63          | 2 200,00          | 3,63            | 2 203,63              | 2 200,00          | 3,63              |
| 2/852000+852000                            | Abfallwirtschaftsgebühren   | 2113           | 3113 | 12 | 464 539,31        | 460 000,00        | 4 539,31        | 465 817,69            | 460 000,00        | 5 817,69          |
| 2/852000+852100                            | Einnahmen GDE-Sammelzentrum   | 2113           | 3113 | 12 | 2 273,78          | 2 300,00          | -26,22          | 2 785,22              | 2 300,00          | 485,22            |
| <b>SU 21 / 31</b>                          | <b>Summe Erträge / Einzahlungen operative Gebarung</b>                                |                |      |    | <b>563 125,31</b> | <b>558 000,00</b> | <b>5 125,31</b> | <b>584 408,40</b>     | <b>558 000,00</b> | <b>26 408,40</b>  |
| 1/852000-510000                            | Geldbezüge der VB der Verwaltung  | 2211           | 3211 | 20 | 8 081,48          | 8 200,00          | -118,52         | 8 081,48              | 8 200,00          | -118,52           |
| 1/852000-511000                            | Geldbezüge der VB in handwerklicher Verwendung  | 2211           | 3211 | 20 | 42 745,26         | 43 200,00         | -454,74         | 42 745,26             | 43 200,00         | -454,74           |
| 1/852000-565000                            | Mehrleistungsvergütung  | 2211           | 3211 | 20 | 4 467,09          | 5 400,00          | -932,91         | 4 467,09              | 5 400,00          | -932,91           |
| 1/852000-569000                            | sonstige Nebengebühren  | 2211           | 3211 | 20 | 4 782,26          | 5 000,00          | -217,74         | 4 782,26              | 5 000,00          | -217,74           |
| 1/852000-580000                            | DGB für Familienbeihilfen   | 2212           | 3212 | 20 | 2 212,60          | 2 300,00          | -87,40          | 2 212,60              | 2 300,00          | -87,40            |
| 1/852000-582000                            | sonstige DGB zur sozialen Sicherheit  | 2212           | 3212 | 20 | 11 450,50         | 11 700,00         | -249,50         | 11 450,50             | 11 700,00         | -249,50           |
| 1/852000-582100                            | MV-Kasse  | 2212           | 3212 | 20 | 639,73            | 700,00            | -60,27          | 639,73                | 700,00            | -60,27            |
| 1/852000-588000                            | Kommunalsteuer  | 2212           | 3212 | 20 | 1 794,68          | 1 900,00          | -105,32         | 1 794,68              | 1 900,00          | -105,32           |
| 1/852000-591000                            | Dotierung von Rückstellungen für Abfertigungen  | 2214           |      |    | 170,02            | 600,00            | -429,98         |                       |                   |                   |
| 1/852000-592000                            | Dotierung von Rückstellungen für Jubiläumszuwendungen                                 | 2214           |      |    | 248,62            | 500,00            | -251,38         |                       |                   |                   |
| 1/852000-620000                            | Transportkosten/Schutt- und Grünschnitt   | 2222           | 3222 | 24 |                   | 100,00            | -100,00         |                       | 100,00            | -100,00           |
| 1/852000-670000                            | Versicherungen  | 2222           | 3222 |    | 716,37            | 700,00            | 16,37           | 716,37                | 700,00            | 16,37             |
| 1/852000-680000                            | Planmäßige Abschreibung   | 2226           |      |    | 11 538,94         | 11 500,00         | 38,94           |                       |                   |                   |
| 1/852000-700100                            | Benützungsentgelte Grünschnittplatz   | 2223           | 3223 | 24 | 3 428,25          | 3 500,00          | -71,75          | 3 428,25              | 3 500,00          | -71,75            |
| 1/852000-724000                            | Reisegebühren   | 2225           | 3225 | 24 | 11,64             | 100,00            | -88,36          | 11,64                 | 100,00            | -88,36            |
| 1/852000-728000                            | Entrümpelung, Sperr- und Sondermüll, Frühjahrsputz                                    | 2225           | 3225 | 24 | 2 273,27          | 1 500,00          | 773,27          | 2 228,28              | 1 500,00          | 728,28            |
| 1/852000-729000                            | Sonstige Aufwendungen, Mobiltoiletten   | 2225           | 3225 | 24 | 4 221,95          | 4 200,00          | 21,95           | 4 590,75              | 4 200,00          | 390,75            |
| 1/852000-752000                            | Abfallwirtschaftsverband Tulln Beiträge   | 2231           | 3231 | 26 | 553 426,44        | 550 000,00        | 3 426,44        | 668 193,52            | 550 000,00        | 118 193,52        |
| <b>SU 22 / 32</b>                          | <b>Summe Aufwendungen / Auszahlungen operative Gebarung</b>                           |                |      |    | <b>652 209,10</b> | <b>651 100,00</b> | <b>1 109,10</b> | <b>755 342,41</b>     | <b>638 500,00</b> | <b>116 842,41</b> |

|  | MVAG | MVAG | VCQU | Ergebnisrechnung |    |  | Finanzierungsrechnung |         |         |         |         |         |  |  |  |  |  |  |  |  |  |            |            |          |             |            |            |           |           |          |
|--|------|------|------|------------------|----|--|-----------------------|---------|---------|---------|---------|---------|--|--|--|--|--|--|--|--|--|------------|------------|----------|-------------|------------|------------|-----------|-----------|----------|
|  |      |      |      | EH               | FH |  | RA 2025               | VA 2025 | RA - VA | RA 2025 | VA 2025 | RA - VA |  |  |  |  |  |  |  |  |  |            |            |          |             |            |            |           |           |          |
| SA 0 / SA 1                                |      |      |      |                  |    |  |                       |         |         |         |         |         |  |  |  |  |  |  |  |  |  |            |            |          |             |            |            |           |           |          |
|  |      |      |      |                  |    |  |                       |         |         |         |         |         |  |  |  |  |  |  |  |  | (0) Nettoergebnis (21 - 22) / (1) Geldfluss operative Gebarung (31 – 32)       | -89 083,79 | -93 100,00 | 4 016,21 | -170 934,01 | -80 500,00 | -90 434,01 |           |           |          |
| SU 23                                      |      |      |      |                  |    |  |                       |         |         |         |         |         |  |  |  |  |  |  |  |  | Summe Haushaltsrücklagen   | 0,00       | 0,00       | 0,00     | 0,00        | 0,00       | 0,00       |           |           |          |
| SA00                                       |      |      |      |                  |    |  |                       |         |         |         |         |         |  |  |  |  |  |  |  |  | Nettoergebnis nach Zuw./Entn. Haushaltsrücklagen (Saldo 0 +/- SU23)            | -89 083,79 | -93 100,00 | 4 016,21 |             |            |            |           |           |          |
| <b>Investive Gebarung</b>                  |      |      |      |                  |    |  |                       |         |         |         |         |         |  |  |  |  |  |  |  |  |  |            |            |          |             |            |            |           |           |          |
| SU 33                                      |      |      |      |                  |    |  |                       |         |         |         |         |         |  |  |  |  |  |  |  |  | Summe Einzahlungen investive Gebarung  |            |            |          | 0,00        | 0,00       | 0,00       |           |           |          |
| SU 34                                      |      |      |      |                  |    |  |                       |         |         |         |         |         |  |  |  |  |  |  |  |  | Summe Auszahlungen investive Gebarung  |            |            |          | 0,00        | 0,00       | 0,00       |           |           |          |
| SA2  |      |      |      |                  |    |  |                       |         |         |         |         |         |  |  |  |  |  |  |  |  | Saldo (2) Geldfluss aus der Investiven Gebarung (33 – 34)                      |            |            |          | 0,00        | 0,00       | 0,00       |           |           |          |
| SA3  |      |      |      |                  |    |  |                       |         |         |         |         |         |  |  |  |  |  |  |  |  | Saldo (3) Nettofinanzierungssaldo (Saldo 1 + Saldo 2)                          |            |            |          | -170 934,01 | -80 500,00 | -90 434,01 |           |           |          |
| <b>Finanzierungstätigkeit</b>              |      |      |      |                  |    |  |                       |         |         |         |         |         |  |  |  |  |  |  |  |  |  |            |            |          |             |            |            |           |           |          |
| SU 35                                      |      |      |      |                  |    |  |                       |         |         |         |         |         |  |  |  |  |  |  |  |  | Summe Einzahlungen aus der Finanzierungstätigkeit                              |            |            |          | 0,00        | 0,00       | 0,00       |           |           |          |
| SU 36                                      |      |      |      |                  |    |  |                       |         |         |         |         |         |  |  |  |  |  |  |  |  | Summe Auszahlungen aus der Finanzierungstätigkeit                              |            |            |          | 0,00        | 0,00       | 0,00       |           |           |          |
| SA4  |      |      |      |                  |    |  |                       |         |         |         |         |         |  |  |  |  |  |  |  |  | Saldo (4) Geldfluss aus der Finanzierungstätigkeit (35 – 36)                   |            |            |          | 0,00        | 0,00       | 0,00       |           |           |          |
| SA5  |      |      |      |                  |    |  |                       |         |         |         |         |         |  |  |  |  |  |  |  |  | Saldo (5) Geldfluss aus der voranschlagswirksamen Gebarung (Saldo 3 + Saldo 4) |            |            |          | -170 934,01 | -80 500,00 | -90 434,01 |           |           |          |
| <b>852100 Betriebe für Müllbeseitigung</b> |      |      |      |                  |    |  |                       |         |         |         |         |         |  |  |  |  |  |  |  |  |  |            |            |          |             |            |            |           |           |          |
| <b>Operative Gebarung</b>                  |      |      |      |                  |    |  |                       |         |         |         |         |         |  |  |  |  |  |  |  |  |  |            |            |          |             |            |            |           |           |          |
| 2/852100+852000                            |      |      |      |                  |    |  |                       |         |         |         |         |         |  |  |  |  |  |  |  |  | Abfallwirtschaftsabgabe  | 2113       | 3113       | 12       | 78 179,30   | 75 000,00  | 3 179,30   | 78 163,62 | 75 000,00 | 3 163,62 |
| SU 21 / 31                                 |      |      |      |                  |    |  |                       |         |         |         |         |         |  |  |  |  |  |  |  |  | Summe Erträge / Einzahlungen operative Gebarung                                |            |            |          | 78 179,30   | 75 000,00  | 3 179,30   | 78 163,62 | 75 000,00 | 3 163,62 |
| SU 22 / 32                                 |      |      |      |                  |    |  |                       |         |         |         |         |         |  |  |  |  |  |  |  |  | Summe Aufwendungen / Auszahlungen operative Gebarung                           |            |            |          | 0,00        | 0,00       | 0,00       | 0,00      | 0,00      | 0,00     |
| SA 0 / SA 1                                |      |      |      |                  |    |  |                       |         |         |         |         |         |  |  |  |  |  |  |  |  | (0) Nettoergebnis (21 - 22) / (1) Geldfluss operative Gebarung (31 – 32)       |            |            |          | 78 179,30   | 75 000,00  | 3 179,30   | 78 163,62 | 75 000,00 | 3 163,62 |
| SU 23                                      |      |      |      |                  |    |  |                       |         |         |         |         |         |  |  |  |  |  |  |  |  | Summe Haushaltsrücklagen   |            |            |          | 0,00        | 0,00       | 0,00       | 0,00      | 0,00      | 0,00     |
| SA00                                       |      |      |      |                  |    |  |                       |         |         |         |         |         |  |  |  |  |  |  |  |  | Nettoergebnis nach Zuw./Entn. Haushaltsrücklagen (Saldo 0 +/- SU23)            |            |            |          | 78 179,30   | 75 000,00  | 3 179,30   |           |           |          |
| <b>Investive Gebarung</b>                  |      |      |      |                  |    |  |                       |         |         |         |         |         |  |  |  |  |  |  |  |  |  |            |            |          |             |            |            |           |           |          |
| SU 33                                      |      |      |      |                  |    |  |                       |         |         |         |         |         |  |  |  |  |  |  |  |  | Summe Einzahlungen investive Gebarung  |            |            |          | 0,00        | 0,00       | 0,00       |           |           |          |
| SU 34                                      |      |      |      |                  |    |  |                       |         |         |         |         |         |  |  |  |  |  |  |  |  | Summe Auszahlungen investive Gebarung  |            |            |          | 0,00        | 0,00       | 0,00       |           |           |          |
| SA2  |      |      |      |                  |    |  |                       |         |         |         |         |         |  |  |  |  |  |  |  |  | Saldo (2) Geldfluss aus der Investiven Gebarung (33 – 34)                      |            |            |          | 0,00        | 0,00       | 0,00       |           |           |          |
| SA3  |      |      |      |                  |    |  |                       |         |         |         |         |         |  |  |  |  |  |  |  |  | Saldo (3) Nettofinanzierungssaldo (Saldo 1 + Saldo 2)                          |            |            |          | 78 163,62   | 75 000,00  | 3 163,62   |           |           |          |
| <b>Finanzierungstätigkeit</b>              |      |      |      |                  |    |  |                       |         |         |         |         |         |  |  |  |  |  |  |  |  |  |            |            |          |             |            |            |           |           |          |
| SU 35                                      |      |      |      |                  |    |  |                       |         |         |         |         |         |  |  |  |  |  |  |  |  | Summe Einzahlungen aus der Finanzierungstätigkeit                              |            |            |          | 0,00        | 0,00       | 0,00       |           |           |          |
| SU 36                                      |      |      |      |                  |    |  |                       |         |         |         |         |         |  |  |  |  |  |  |  |  | Summe Auszahlungen aus der Finanzierungstätigkeit                              |            |            |          | 0,00        | 0,00       | 0,00       |           |           |          |
| SA4  |      |      |      |                  |    |  |                       |         |         |         |         |         |  |  |  |  |  |  |  |  | Saldo (4) Geldfluss aus der Finanzierungstätigkeit (35 – 36)                   |            |            |          | 0,00        | 0,00       | 0,00       |           |           |          |
| SA5  |      |      |      |                  |    |  |                       |         |         |         |         |         |  |  |  |  |  |  |  |  | Saldo (5) Geldfluss aus der voranschlagswirksamen Gebarung (Saldo 3 + Saldo 4) |            |            |          | 78 163,62   | 75 000,00  | 3 163,62   |           |           |          |

|                               |   | MVAG |      |      | Ergebnisrechnung |                   |                   | Finanzierungsrechnung |                   |                   |
|-------------------------------|---|------|------|------|------------------|-------------------|-------------------|-----------------------|-------------------|-------------------|
|                               |   | EH   | FH   | VCQU | RA 2025          | VA 2025           | RA - VA           | RA 2025               | VA 2025           | RA - VA           |
| <b>853</b>                    | <b>Betriebe für die Errichtung und Verwaltung von Wohn- und Geschäftsgebäuden</b>     |      |      |      |                  |                   |                   |                       |                   |                   |
| <b>853000</b>                 | <b>Betriebe für die Errichtung und Verw. von Wohn- u. Geschäftsgeb.</b>               |      |      |      |                  |                   |                   |                       |                   |                   |
| <b>Operative Gebarung</b>     |   |      |      |      |                  |                   |                   |                       |                   |                   |
| 2/853000+811000               | Einnahmen aus Vermietungen  | 2115 | 3115 | 14   | 2 902,13         | 5 200,00          | -2 297,87         | 2 902,13              | 5 200,00          | -2 297,87         |
| <b>SU 21 / 31</b>             | <b>Summe Erträge / Einzahlungen operative Gebarung</b>                                |      |      |      | <b>2 902,13</b>  | <b>5 200,00</b>   | <b>-2 297,87</b>  | <b>2 902,13</b>       | <b>5 200,00</b>   | <b>-2 297,87</b>  |
| 1/853000-600000               | Strom   | 2222 | 3222 | 24   | 353,19           | 1 000,00          | -646,81           | 280,00                | 1 000,00          | -720,00           |
| 1/853000-614000               | Instandhaltung Gebäude (Hauptstraße 165)  | 2224 | 3224 | 24   | 314,10           | 500,00            | -185,90           | 625,50                | 500,00            | 125,50            |
| 1/853000-670000               | Versicherungen  | 2222 | 3222 | 24   | 900,37           | 900,00            | 0,37              | 900,37                | 900,00            | 0,37              |
| 1/853000-680000               | Planmäßige Abschreibung   | 2226 |      |      | 173,66           | 200,00            | -26,34            |                       |                   |                   |
| 1/853000-710000               | öffentliche Abgaben   | 2225 | 3225 | 24   | 2 290,92         | 2 600,00          | -309,08           | 2 290,92              | 2 600,00          | -309,08           |
| <b>SU 22 / 32</b>             | <b>Summe Aufwendungen / Auszahlungen operative Gebarung</b>                           |      |      |      | <b>4 032,24</b>  | <b>5 200,00</b>   | <b>-1 167,76</b>  | <b>4 096,79</b>       | <b>5 000,00</b>   | <b>-903,21</b>    |
| <b>SA 0 / SA 1</b>            | <b>(0) Nettoergebnis (21 - 22) / (1) Geldfluss operative Gebarung (31 - 32)</b>       |      |      |      | <b>-1 130,11</b> | <b>0,00</b>       | <b>-1 130,11</b>  | <b>-1 194,66</b>      | <b>200,00</b>     | <b>-1 394,66</b>  |
| <b>SU 23</b>                  | <b>Summe Haushaltsrücklagen</b>   |      |      |      | <b>0,00</b>      | <b>0,00</b>       | <b>0,00</b>       | <b>0,00</b>           | <b>0,00</b>       | <b>0,00</b>       |
| <b>SA00</b>                   | <b>Nettoergebnis nach Zuw./Entn. Haushaltsrücklagen (Saldo 0 +/- SU23)</b>            |      |      |      | <b>-1 130,11</b> | <b>0,00</b>       | <b>-1 130,11</b>  |                       |                   |                   |
| <b>Investive Gebarung</b>     |   |      |      |      |                  |                   |                   |                       |                   |                   |
| <b>SU 33</b>                  | <b>Summe Einzahlungen investive Gebarung</b>  |      |      |      |                  |                   |                   | <b>0,00</b>           | <b>0,00</b>       | <b>0,00</b>       |
| <b>SU 34</b>                  | <b>Summe Auszahlungen investive Gebarung</b>  |      |      |      |                  |                   |                   | <b>0,00</b>           | <b>0,00</b>       | <b>0,00</b>       |
| <b>SA2</b>                    | <b>Saldo (2) Geldfluss aus der Investiven Gebarung (33 - 34)</b>                      |      |      |      |                  |                   |                   | <b>0,00</b>           | <b>0,00</b>       | <b>0,00</b>       |
| <b>SA3</b>                    | <b>Saldo (3) Nettofinanzierungssaldo (Saldo 1 + Saldo 2)</b>                          |      |      |      |                  |                   |                   | <b>-1 194,66</b>      | <b>200,00</b>     | <b>-1 394,66</b>  |
| <b>Finanzierungstätigkeit</b> |   |      |      |      |                  |                   |                   |                       |                   |                   |
| <b>SU 35</b>                  | <b>Summe Einzahlungen aus der Finanzierungstätigkeit</b>                              |      |      |      |                  |                   |                   | <b>0,00</b>           | <b>0,00</b>       | <b>0,00</b>       |
| <b>SU 36</b>                  | <b>Summe Auszahlungen aus der Finanzierungstätigkeit</b>                              |      |      |      |                  |                   |                   | <b>0,00</b>           | <b>0,00</b>       | <b>0,00</b>       |
| <b>SA4</b>                    | <b>Saldo (4) Geldfluss aus der Finanzierungstätigkeit (35 - 36)</b>                   |      |      |      |                  |                   |                   | <b>0,00</b>           | <b>0,00</b>       | <b>0,00</b>       |
| <b>SA5</b>                    | <b>Saldo (5) Geldfluss aus der voranschlagswirksamen Gebarung (Saldo 3 + Saldo 4)</b> |      |      |      |                  |                   |                   | <b>-1 194,66</b>      | <b>200,00</b>     | <b>-1 394,66</b>  |
| <b>853100</b>                 | <b>Postgebäude</b>  |      |      |      |                  |                   |                   |                       |                   |                   |
| <b>Operative Gebarung</b>     |   |      |      |      |                  |                   |                   |                       |                   |                   |
| 2/853100+811000               | Einnahmen Vermietung Postgarage   | 2115 | 3115 | 14   | 11 330,12        | 18 500,00         | -7 169,88         | 11 330,12             | 18 500,00         | -7 169,88         |
| <b>SU 21 / 31</b>             | <b>Summe Erträge / Einzahlungen operative Gebarung</b>                                |      |      |      | <b>11 330,12</b> | <b>18 500,00</b>  | <b>-7 169,88</b>  | <b>11 330,12</b>      | <b>18 500,00</b>  | <b>-7 169,88</b>  |
| 1/853100-451000               | Heizöl  | 2221 | 3221 | 23   | 1 393,87         | 1 000,00          | 393,87            | 1 927,86              | 1 000,00          | 927,86            |
| 1/853100-600000               | Strom   | 2222 | 3222 | 24   | 11 197,14        | 27 000,00         | -15 802,86        | 11 121,39             | 27 000,00         | -15 878,61        |
| 1/853100-614000               | Instandhaltung Gebäude (Postgarage)   | 2224 | 3224 | 24   | 1 850,17         | 1 600,00          | 250,17            | 1 692,75              | 1 600,00          | 92,75             |
| 1/853100-618000               | Instandhaltung von sonstigen Anlagen  | 2224 | 3224 | 24   | 1 023,16         |                   | 1 023,16          | 1 023,16              |                   | 1 023,16          |
| 1/853100-670000               | Versicherungen  | 2222 | 3222 | 24   | 2 442,84         | 2 300,00          | 142,84            | 2 442,84              | 2 300,00          | 142,84            |
| 1/853100-710000               | Öffentliche Abgaben   | 2225 | 3225 | 24   | 2 345,22         | 6 000,00          | -3 654,78         | 2 566,47              | 6 000,00          | -3 433,53         |
| <b>SU 22 / 32</b>             | <b>Summe Aufwendungen / Auszahlungen operative Gebarung</b>                           |      |      |      | <b>20 252,40</b> | <b>37 900,00</b>  | <b>-17 647,60</b> | <b>20 774,47</b>      | <b>37 900,00</b>  | <b>-17 125,53</b> |
| <b>SA 0 / SA 1</b>            | <b>(0) Nettoergebnis (21 - 22) / (1) Geldfluss operative Gebarung (31 - 32)</b>       |      |      |      | <b>-8 922,28</b> | <b>-19 400,00</b> | <b>10 477,72</b>  | <b>-9 444,35</b>      | <b>-19 400,00</b> | <b>9 955,65</b>   |

|                               |  | MVAG | MVAG | VCQU | Ergebnisrechnung |            |           | Finanzierungsrechnung |            |           |
|-------------------------------|--|------|------|------|------------------|------------|-----------|-----------------------|------------|-----------|
|                               |  | EH   | FH   |      | RA 2025          | VA 2025    | RA - VA   | RA 2025               | VA 2025    | RA - VA   |
| SU 23                         | Summe Haushaltsrücklagen   |      |      |      | 0,00             | 0,00       | 0,00      | 0,00                  | 0,00       | 0,00      |
| SA00                          | Nettoergebnis nach Zuw./Entn. Haushaltsrücklagen (Saldo 0 +/- SU23)            |      |      |      | -8 922,28        | -19 400,00 | 10 477,72 |                       |            |           |
| <b>Investive Gebarung</b>     |  |      |      |      |                  |            |           |                       |            |           |
| 6/853100+301000               | Kapitaltransfers von Ländern, Landesfonds und Landeskammern                    |      | 3331 | 1    |                  |            |           | 2 520,00              |            | 2 520,00  |
| SU 33                         | Summe Einzahlungen investive Gebarung  |      |      |      |                  |            |           | 2 520,00              | 0,00       | 2 520,00  |
| 5/853100-010100               | Gebäude und Bauten   |      | 3413 | 1    |                  |            |           | 5 160,00              |            | 5 160,00  |
| SU 34                         | Summe Auszahlungen investive Gebarung  |      |      |      |                  |            |           | 5 160,00              | 0,00       | 5 160,00  |
| SA2                           | Saldo (2) Geldfluss aus der Investiven Gebarung (33 – 34)                      |      |      |      |                  |            |           | -2 640,00             | 0,00       | -2 640,00 |
| SA3                           | Saldo (3) Nettofinanzierungssaldo (Saldo 1 + Saldo 2)                          |      |      |      |                  |            |           | -12 084,35            | -19 400,00 | 7 315,65  |
| <b>Finanzierungstätigkeit</b> |  |      |      |      |                  |            |           |                       |            |           |
| SU 35                         | Summe Einzahlungen aus der Finanzierungstätigkeit                              |      |      |      |                  |            |           | 0,00                  | 0,00       | 0,00      |
| SU 36                         | Summe Auszahlungen aus der Finanzierungstätigkeit                              |      |      |      |                  |            |           | 0,00                  | 0,00       | 0,00      |
| SA4                           | Saldo (4) Geldfluss aus der Finanzierungstätigkeit (35 – 36)                   |      |      |      |                  |            |           | 0,00                  | 0,00       | 0,00      |
| SA5                           | Saldo (5) Geldfluss aus der voranschlagswirksamen Gebarung (Saldo 3 + Saldo 4) |      |      |      |                  |            |           | -12 084,35            | -19 400,00 | 7 315,65  |
| 853200                        | Wohnung Kreuzbrunn   |      |      |      |                  |            |           |                       |            |           |
| <b>Operative Gebarung</b>     |  |      |      |      |                  |            |           |                       |            |           |
| 2/853200+811000               | Einnahmen Vermietung Wohnung   | 2115 | 3115 | 14   | 5 672,76         | 5 600,00   | 72,76     | 5 672,76              | 5 600,00   | 72,76     |
| SU 21 / 31                    | Summe Erträge / Einzahlungen operative Gebarung                                |      |      |      | 5 672,76         | 5 600,00   | 72,76     | 5 672,76              | 5 600,00   | 72,76     |
| 1/853200-700000               | Betriebskosten (Wohnung Kreuzbrunn)  | 2223 | 3223 | 24   | 5 069,33         | 5 400,00   | -330,67   | 5 108,03              | 5 400,00   | -291,97   |
| SU 22 / 32                    | Summe Aufwendungen / Auszahlungen operative Gebarung                           |      |      |      | 5 069,33         | 5 400,00   | -330,67   | 5 108,03              | 5 400,00   | -291,97   |
| SA 0 / SA 1                   | (0) Nettoergebnis (21 - 22) / (1) Geldfluss operative Gebarung (31 – 32)       |      |      |      | 603,43           | 200,00     | 403,43    | 564,73                | 200,00     | 364,73    |
| SU 23                         | Summe Haushaltsrücklagen   |      |      |      | 0,00             | 0,00       | 0,00      | 0,00                  | 0,00       | 0,00      |
| SA00                          | Nettoergebnis nach Zuw./Entn. Haushaltsrücklagen (Saldo 0 +/- SU23)            |      |      |      | 603,43           | 200,00     | 403,43    |                       |            |           |
| <b>Investive Gebarung</b>     |  |      |      |      |                  |            |           |                       |            |           |
| SU 33                         | Summe Einzahlungen investive Gebarung  |      |      |      |                  |            |           | 0,00                  | 0,00       | 0,00      |
| SU 34                         | Summe Auszahlungen investive Gebarung  |      |      |      |                  |            |           | 0,00                  | 0,00       | 0,00      |
| SA2                           | Saldo (2) Geldfluss aus der Investiven Gebarung (33 – 34)                      |      |      |      |                  |            |           | 0,00                  | 0,00       | 0,00      |
| SA3                           | Saldo (3) Nettofinanzierungssaldo (Saldo 1 + Saldo 2)                          |      |      |      |                  |            |           | 564,73                | 200,00     | 364,73    |
| <b>Finanzierungstätigkeit</b> |  |      |      |      |                  |            |           |                       |            |           |
| SU 35                         | Summe Einzahlungen aus der Finanzierungstätigkeit                              |      |      |      |                  |            |           | 0,00                  | 0,00       | 0,00      |
| SU 36                         | Summe Auszahlungen aus der Finanzierungstätigkeit                              |      |      |      |                  |            |           | 0,00                  | 0,00       | 0,00      |
| SA4                           | Saldo (4) Geldfluss aus der Finanzierungstätigkeit (35 – 36)                   |      |      |      |                  |            |           | 0,00                  | 0,00       | 0,00      |
| SA5                           | Saldo (5) Geldfluss aus der voranschlagswirksamen Gebarung (Saldo 3 + Saldo 4) |      |      |      |                  |            |           | 564,73                | 200,00     | 364,73    |

|                               |   | MVAG | MVAG | VCQU | Ergebnisrechnung |                  |                  | Finanzierungsrechnung |                  |                  |
|-------------------------------|---|------|------|------|------------------|------------------|------------------|-----------------------|------------------|------------------|
|                               |   | EH   | FH   |      | RA 2025          | VA 2025          | RA - VA          | RA 2025               | VA 2025          | RA - VA          |
| <b>87</b>                     | <b>Wirtschaftliche Unternehmungen</b>   |      |      |      |                  |                  |                  |                       |                  |                  |
| <b>870</b>                    | <b>Elektrizitätsversorgung</b>  |      |      |      |                  |                  |                  |                       |                  |                  |
| <b>870000</b>                 | <b>Elektrizitätsversorgung</b>  |      |      |      |                  |                  |                  |                       |                  |                  |
| <b>Operative Gebarung</b>     |   |      |      |      |                  |                  |                  |                       |                  |                  |
| 2/870000+813000               | Erträge aus der Auflösung von Investitionszuschüssen (Kapitaltransfers)               |      | 2127 |      | 5 079,26         | 5 100,00         | -20,74           |                       |                  |                  |
| 2/870000+829960               | Sonstige Erträge  | 2116 | 3116 | 18   | 9 534,26         | 8 000,00         | 1 534,26         | 9 534,26              | 8 000,00         | 1 534,26         |
| <b>SU 21 / 31</b>             | <b>Summe Erträge / Einzahlungen operative Gebarung</b>                                |      |      |      | <b>14 613,52</b> | <b>13 100,00</b> | <b>1 513,52</b>  | <b>9 534,26</b>       | <b>8 000,00</b>  | <b>1 534,26</b>  |
| 1/870000-650000               | Zinsen für Finanzschulden in Euro   | 2241 | 3241 | 25   | 82,79            | 100,00           | -17,21           | 82,79                 | 100,00           | -17,21           |
| 1/870000-680000               | Planmäßige Abschreibung   | 2226 |      |      | 10 690,95        | 10 700,00        | -9,05            |                       |                  |                  |
| 1/870000-720000               | Kostenbeiträge Bildung EEG Mauerbach  | 2225 | 3225 |      | 6 083,50         |                  | 6 083,50         | 6 083,50              |                  | 6 083,50         |
| 1/870000-729960               | Sonstige Aufwendungen   | 2225 | 3225 | 24   | 79,18            |                  | 79,18            | 308,18                |                  | 308,18           |
| <b>SU 22 / 32</b>             | <b>Summe Aufwendungen / Auszahlungen operative Gebarung</b>                           |      |      |      | <b>16 936,42</b> | <b>10 800,00</b> | <b>6 136,42</b>  | <b>6 474,47</b>       | <b>100,00</b>    | <b>6 374,47</b>  |
| <b>SA 0 / SA 1</b>            | <b>(0) Nettoergebnis (21 - 22) / (1) Geldfluss operative Gebarung (31 - 32)</b>       |      |      |      | <b>-2 322,90</b> | <b>2 300,00</b>  | <b>-4 622,90</b> | <b>3 059,79</b>       | <b>7 900,00</b>  | <b>-4 840,21</b> |
| <b>SU 23</b>                  | <b>Summe Haushaltsrücklagen</b>   |      |      |      | <b>0,00</b>      | <b>0,00</b>      | <b>0,00</b>      | <b>0,00</b>           | <b>0,00</b>      | <b>0,00</b>      |
| <b>SA00</b>                   | <b>Nettoergebnis nach Zuw./Entn. Haushaltsrücklagen (Saldo 0 +/- SU23)</b>            |      |      |      | <b>-2 322,90</b> | <b>2 300,00</b>  | <b>-4 622,90</b> |                       |                  |                  |
| <b>Investive Gebarung</b>     |   |      |      |      |                  |                  |                  |                       |                  |                  |
| <b>SU 33</b>                  | <b>Summe Einzahlungen investive Gebarung</b>  |      |      |      |                  |                  |                  | <b>0,00</b>           | <b>0,00</b>      | <b>0,00</b>      |
| <b>SU 34</b>                  | <b>Summe Auszahlungen investive Gebarung</b>  |      |      |      |                  |                  |                  | <b>0,00</b>           | <b>0,00</b>      | <b>0,00</b>      |
| <b>SA2</b>                    | <b>Saldo (2) Geldfluss aus der Investiven Gebarung (33 - 34)</b>                      |      |      |      |                  |                  |                  | <b>0,00</b>           | <b>0,00</b>      | <b>0,00</b>      |
| <b>SA3</b>                    | <b>Saldo (3) Nettofinanzierungssaldo (Saldo 1 + Saldo 2)</b>                          |      |      |      |                  |                  |                  | <b>3 059,79</b>       | <b>7 900,00</b>  | <b>-4 840,21</b> |
| <b>Finanzierungstätigkeit</b> |   |      |      |      |                  |                  |                  |                       |                  |                  |
| <b>SU 35</b>                  | <b>Summe Einzahlungen aus der Finanzierungstätigkeit</b>                              |      |      |      |                  |                  |                  | <b>0,00</b>           | <b>0,00</b>      | <b>0,00</b>      |
| 1/870000-346000               | Tilgung von Bankdarlehen  |      | 3614 | 65   |                  |                  |                  | 6 185,91              | 6 200,00         | -14,09           |
| <b>SU 36</b>                  | <b>Summe Auszahlungen aus der Finanzierungstätigkeit</b>                              |      |      |      |                  |                  |                  | <b>6 185,91</b>       | <b>6 200,00</b>  | <b>-14,09</b>    |
| <b>SA4</b>                    | <b>Saldo (4) Geldfluss aus der Finanzierungstätigkeit (35 - 36)</b>                   |      |      |      |                  |                  |                  | <b>-6 185,91</b>      | <b>-6 200,00</b> | <b>14,09</b>     |
| <b>SA5</b>                    | <b>Saldo (5) Geldfluss aus der voranschlagswirksamen Gebarung (Saldo 3 + Saldo 4)</b> |      |      |      |                  |                  |                  | <b>-3 126,12</b>      | <b>1 700,00</b>  | <b>-4 826,12</b> |
| <b>89</b>                     | <b>Wirtschaftliche Unternehmungen (Fortsetzung)</b>                                   |      |      |      |                  |                  |                  |                       |                  |                  |
| <b>894</b>                    | <b>Stadthallen, Kongresshäuser</b>  |      |      |      |                  |                  |                  |                       |                  |                  |
| <b>894000</b>                 | <b>Mehrzweckhalle</b>   |      |      |      |                  |                  |                  |                       |                  |                  |
| <b>Operative Gebarung</b>     |   |      |      |      |                  |                  |                  |                       |                  |                  |
| 2/894000+811000               | Einnahmen Hallenmiete   | 2115 | 3115 | 14   | 15 119,05        | 12 000,00        | 3 119,05         | 15 757,80             | 12 000,00        | 3 757,80         |
| 2/894000+813000               | Erträge aus der Auflösung von Investitionszuschüssen (Kapitaltransfers)               |      | 2127 |      | 952,79           | 100,00           | 852,79           |                       |                  |                  |
| <b>SU 21 / 31</b>             | <b>Summe Erträge / Einzahlungen operative Gebarung</b>                                |      |      |      | <b>16 071,84</b> | <b>12 100,00</b> | <b>3 971,84</b>  | <b>15 757,80</b>      | <b>12 000,00</b> | <b>3 757,80</b>  |

|                               |   | MVAG |      |      | Ergebnisrechnung   |                    |                  | Finanzierungsrechnung |                    |                  |
|-------------------------------|---|------|------|------|--------------------|--------------------|------------------|-----------------------|--------------------|------------------|
|                               |   | EH   | FH   | VCQU | RA 2025            | VA 2025            | RA - VA          | RA 2025               | VA 2025            | RA - VA          |
| 1/894000-400000               | Sonstige Anschaffungen - GWG  | 2221 | 3221 | 23   | 476,50             | 1 500,00           | -1 023,50        | 476,50                | 1 500,00           | -1 023,50        |
| 1/894000-454000               | Reinigungsmittel  | 2221 | 3221 | 23   | 1 344,69           | 800,00             | 544,69           | 1 340,62              | 800,00             | 540,62           |
| 1/894000-511000               | Geldbezüge der VB in handwerklicher Verwendung  | 2211 | 3211 | 20   | 52 616,28          | 53 600,00          | -983,72          | 52 616,28             | 53 600,00          | -983,72          |
| 1/894000-565000               | Mehrleistungsvergütungen  | 2211 | 3211 | 20   | 582,50             | 1 600,00           | -1 017,50        | 582,50                | 1 600,00           | -1 017,50        |
| 1/894000-569000               | sonstige Nebengebühren  | 2211 | 3211 | 20   | 781,68             | 700,00             | 81,68            | 781,68                | 700,00             | 81,68            |
| 1/894000-580000               | DGB für Familienbeihilfen   | 2212 | 3212 | 20   | 1 988,68           | 2 100,00           | -111,32          | 1 988,68              | 2 100,00           | -111,32          |
| 1/894000-582000               | sonstige DGB zur sozialen Sicherheit  | 2212 | 3212 | 20   | 10 724,27          | 11 100,00          | -375,73          | 10 724,27             | 11 100,00          | -375,73          |
| 1/894000-582100               | MV-Kasse  | 2212 | 3212 | 20   | 794,21             | 900,00             | -105,79          | 794,21                | 900,00             | -105,79          |
| 1/894000-588000               | Kommunalsteuer  | 2212 | 3212 | 20   | 1 612,66           | 1 700,00           | -87,34           | 1 612,66              | 1 700,00           | -87,34           |
| 1/894000-592000               | Dotierung von Rückstellungen für Jubiläumszuwendungen                                 | 2214 |      |      | 43,18              | 100,00             | -56,82           |                       |                    |                  |
| 1/894000-600000               | Strom   | 2222 | 3222 | 24   | 6 262,41           | 8 000,00           | -1 737,59        | 5 612,58              | 8 000,00           | -2 387,42        |
| 1/894000-600100               | Gas (Heizung)   | 2222 | 3222 | 24   | 23 296,15          | 18 000,00          | 5 296,15         | 23 297,23             | 18 000,00          | 5 297,23         |
| 1/894000-618100               | Instandhaltung sonst.Anlagen<br>Wartungen   | 2224 | 3224 | 24   | 6 258,06           | 11 300,00          | -5 041,94        | 6 258,06              | 11 300,00          | -5 041,94        |
| 1/894000-631000               | Telefon   | 2222 | 3222 | 24   | 64,80              | 100,00             | -35,20           | 64,80                 | 100,00             | -35,20           |
| 1/894000-670000               | Versicherungen  | 2222 | 3222 | 24   | 3 702,88           | 3 800,00           | -97,12           | 3 702,88              | 3 800,00           | -97,12           |
| 1/894000-680000               | Planmäßige Abschreibung   | 2226 |      |      | 42 615,60          | 42 500,00          | 115,60           |                       |                    |                  |
| 1/894000-710000               | öffentliche Abgaben   | 2225 | 3225 | 24   | 2 667,97           | 2 700,00           | -32,03           | 2 667,97              | 2 700,00           | -32,03           |
| 1/894000-728300               | Grundreinigung  | 2225 | 3225 | 24   | 1 576,80           | 2 000,00           | -423,20          | 1 576,80              | 2 000,00           | -423,20          |
| <b>SU 22 / 32</b>             | <b>Summe Aufwendungen / Auszahlungen operative Gebarung</b>                           |      |      |      | <b>157 409,32</b>  | <b>162 500,00</b>  | <b>-5 090,68</b> | <b>114 097,72</b>     | <b>119 900,00</b>  | <b>-5 802,28</b> |
| <b>SA 0 / SA 1</b>            | <b>(0) Nettoergebnis (21 - 22) / (1) Geldfluss operative Gebarung (31 - 32)</b>       |      |      |      | <b>-141 337,48</b> | <b>-150 400,00</b> | <b>9 062,52</b>  | <b>-98 339,92</b>     | <b>-107 900,00</b> | <b>9 560,08</b>  |
| <b>SU 23</b>                  | <b>Summe Haushaltsrücklagen</b>   |      |      |      | <b>0,00</b>        | <b>0,00</b>        | <b>0,00</b>      | <b>0,00</b>           | <b>0,00</b>        | <b>0,00</b>      |
| <b>SA00</b>                   | <b>Nettoergebnis nach Zuw./Entn. Haushaltsrücklagen (Saldo 0 +/- SU23)</b>            |      |      |      | <b>-141 337,48</b> | <b>-150 400,00</b> | <b>9 062,52</b>  |                       |                    |                  |
| <b>Investive Gebarung</b>     |   |      |      |      |                    |                    |                  |                       |                    |                  |
| <b>SU 33</b>                  | <b>Summe Einzahlungen investive Gebarung</b>  |      |      |      |                    |                    |                  | <b>0,00</b>           | <b>0,00</b>        | <b>0,00</b>      |
| 1/894000-042000               | Amts-, Betriebs- und<br>Geschäftsausstattung  |      | 3415 | 2    |                    |                    |                  |                       | 500,00             | -500,00          |
| <b>SU 34</b>                  | <b>Summe Auszahlungen investive Gebarung</b>  |      |      |      |                    |                    |                  | <b>0,00</b>           | <b>500,00</b>      | <b>-500,00</b>   |
| <b>SA2</b>                    | <b>Saldo (2) Geldfluss aus der Investiven Gebarung (33 - 34)</b>                      |      |      |      |                    |                    |                  | <b>0,00</b>           | <b>-500,00</b>     | <b>500,00</b>    |
| <b>SA3</b>                    | <b>Saldo (3) Nettofinanzierungssaldo (Saldo 1 + Saldo 2)</b>                          |      |      |      |                    |                    |                  | <b>-98 339,92</b>     | <b>-108 400,00</b> | <b>10 060,08</b> |
| <b>Finanzierungstätigkeit</b> |   |      |      |      |                    |                    |                  |                       |                    |                  |
| <b>SU 35</b>                  | <b>Summe Einzahlungen aus der Finanzierungstätigkeit</b>                              |      |      |      |                    |                    |                  | <b>0,00</b>           | <b>0,00</b>        | <b>0,00</b>      |
| <b>SU 36</b>                  | <b>Summe Auszahlungen aus der Finanzierungstätigkeit</b>                              |      |      |      |                    |                    |                  | <b>0,00</b>           | <b>0,00</b>        | <b>0,00</b>      |
| <b>SA4</b>                    | <b>Saldo (4) Geldfluss aus der Finanzierungstätigkeit (35 - 36)</b>                   |      |      |      |                    |                    |                  | <b>0,00</b>           | <b>0,00</b>        | <b>0,00</b>      |
| <b>SA5</b>                    | <b>Saldo (5) Geldfluss aus der voranschlagswirksamen Gebarung (Saldo 3 + Saldo 4)</b> |      |      |      |                    |                    |                  | <b>-98 339,92</b>     | <b>-108 400,00</b> | <b>10 060,08</b> |

|                               |   | MVAG |      |      | Ergebnisrechnung |                  |                  | Finanzierungsrechnung |                  |                  |
|-------------------------------|---|------|------|------|------------------|------------------|------------------|-----------------------|------------------|------------------|
|                               |   | EH   | FH   | VCQU | RA 2025          | VA 2025          | RA - VA          | RA 2025               | VA 2025          | RA - VA          |
| <b>894100</b>                 | <b>Schlossparkhalle</b>   |      |      |      |                  |                  |                  |                       |                  |                  |
| <b>Operative Gebarung</b>     |   |      |      |      |                  |                  |                  |                       |                  |                  |
| <b>SU 21 / 31</b>             | <b>Summe Erträge / Einzahlungen operative Gebarung</b>                                |      |      |      | <b>0,00</b>      | <b>0,00</b>      | <b>0,00</b>      | <b>0,00</b>           | <b>0,00</b>      | <b>0,00</b>      |
| 1/894100-680000               | Planmäßige Abschreibung   | 2226 |      |      | 1 330,04         |                  | 1 330,04         |                       |                  |                  |
| <b>SU 22 / 32</b>             | <b>Summe Aufwendungen / Auszahlungen operative Gebarung</b>                           |      |      |      | <b>1 330,04</b>  | <b>0,00</b>      | <b>1 330,04</b>  | <b>0,00</b>           | <b>0,00</b>      | <b>0,00</b>      |
| <b>SA 0 / SA 1</b>            | <b>(0) Nettoergebnis (21 - 22) / (1) Geldfluss operative Gebarung (31 - 32)</b>       |      |      |      | <b>-1 330,04</b> | <b>0,00</b>      | <b>-1 330,04</b> | <b>0,00</b>           | <b>0,00</b>      | <b>0,00</b>      |
| <b>SU 23</b>                  | <b>Summe Haushaltsrücklagen</b>   |      |      |      | <b>0,00</b>      | <b>0,00</b>      | <b>0,00</b>      | <b>0,00</b>           | <b>0,00</b>      | <b>0,00</b>      |
| <b>SA00</b>                   | <b>Nettoergebnis nach Zuw./Entn. Haushaltsrücklagen (Saldo 0 +/- SU23)</b>            |      |      |      | <b>-1 330,04</b> | <b>0,00</b>      | <b>-1 330,04</b> |                       |                  |                  |
| <b>Investive Gebarung</b>     |   |      |      |      |                  |                  |                  |                       |                  |                  |
| 6/894100+300000               | Kapitaltransfers von Bund, Bundesfonds und Bundeskammern                              |      | 3331 | 1    |                  |                  |                  | 2 672,30              | 2 000,00         | 672,30           |
| 6/894100+301000               | Kapitaltransfers von Ländern, Landesfonds und Landeskammern                           |      | 3331 | 1    |                  |                  |                  | 10 500,00             | 10 500,00        |                  |
| <b>SU 33</b>                  | <b>Summe Einzahlungen investive Gebarung</b>  |      |      |      |                  |                  |                  | <b>13 172,30</b>      | <b>12 500,00</b> | <b>672,30</b>    |
| <b>SU 34</b>                  | <b>Summe Auszahlungen investive Gebarung</b>  |      |      |      |                  |                  |                  | <b>0,00</b>           | <b>0,00</b>      | <b>0,00</b>      |
| <b>SA2</b>                    | <b>Saldo (2) Geldfluss aus der Investiven Gebarung (33 - 34)</b>                      |      |      |      |                  |                  |                  | <b>13 172,30</b>      | <b>12 500,00</b> | <b>672,30</b>    |
| <b>SA3</b>                    | <b>Saldo (3) Nettofinanzierungssaldo (Saldo 1 + Saldo 2)</b>                          |      |      |      |                  |                  |                  | <b>13 172,30</b>      | <b>12 500,00</b> | <b>672,30</b>    |
| <b>Finanzierungstätigkeit</b> |   |      |      |      |                  |                  |                  |                       |                  |                  |
| <b>SU 35</b>                  | <b>Summe Einzahlungen aus der Finanzierungstätigkeit</b>                              |      |      |      |                  |                  |                  | <b>0,00</b>           | <b>0,00</b>      | <b>0,00</b>      |
| <b>SU 36</b>                  | <b>Summe Auszahlungen aus der Finanzierungstätigkeit</b>                              |      |      |      |                  |                  |                  | <b>0,00</b>           | <b>0,00</b>      | <b>0,00</b>      |
| <b>SA4</b>                    | <b>Saldo (4) Geldfluss aus der Finanzierungstätigkeit (35 - 36)</b>                   |      |      |      |                  |                  |                  | <b>0,00</b>           | <b>0,00</b>      | <b>0,00</b>      |
| <b>SA5</b>                    | <b>Saldo (5) Geldfluss aus der voranschlagswirksamen Gebarung (Saldo 3 + Saldo 4)</b> |      |      |      |                  |                  |                  | <b>13 172,30</b>      | <b>12 500,00</b> | <b>672,30</b>    |
| <b>899</b>                    | <b>Sonstige wirtschaftliche Unternehmungen</b>  |      |      |      |                  |                  |                  |                       |                  |                  |
| <b>899000</b>                 | <b>sonstige wirtschaftliche Unternehmungen, Postpartner</b>                           |      |      |      |                  |                  |                  |                       |                  |                  |
| <b>Operative Gebarung</b>     |   |      |      |      |                  |                  |                  |                       |                  |                  |
| 2/899000+810000               | Leistungserlöse   | 2114 | 3114 | 13   | 26 234,39        | 28 500,00        | -2 265,61        | 26 234,39             | 28 500,00        | -2 265,61        |
| 2/899000+817000               | Erträge aus der Auflösung von sonstigen Rückstellungen                                | 2117 |      |      | 1 088,62         |                  | 1 088,62         |                       |                  |                  |
| <b>SU 21 / 31</b>             | <b>Summe Erträge / Einzahlungen operative Gebarung</b>                                |      |      |      | <b>27 323,01</b> | <b>28 500,00</b> | <b>-1 176,99</b> | <b>26 234,39</b>      | <b>28 500,00</b> | <b>-2 265,61</b> |
| 1/899000-456000               | Schreib-, Zeichen- und sonstige Büromittel  | 2221 | 3221 | 23   | 480,43           | 400,00           | 80,43            | 267,27                | 400,00           | -132,73          |
| 1/899000-510000               | Geldbezüge der VB der Verwaltung  | 2211 | 3211 | 20   | 50 907,89        | 42 200,00        | 8 707,89         | 50 907,89             | 42 200,00        | 8 707,89         |
| 1/899000-565000               | Mehrleistungsvergütung  | 2211 | 3211 | 20   | 514,38           | 2 100,00         | -1 585,62        | 514,38                | 2 100,00         | -1 585,62        |
| 1/899000-569000               | sonstige Nebengebühren  | 2211 | 3211 | 20   | 10 352,92        | 8 700,00         | 1 652,92         | 10 352,92             | 8 700,00         | 1 652,92         |
| 1/899000-580000               | DGB für Familienbeihilfen   | 2212 | 3212 | 20   | 2 285,57         | 2 000,00         | 285,57           | 2 285,57              | 2 000,00         | 285,57           |
| 1/899000-582000               | sonstige DGB zur sozialen Sicherheit  | 2212 | 3212 | 20   | 12 007,18        | 10 400,00        | 1 607,18         | 12 007,18             | 10 400,00        | 1 607,18         |
| 1/899000-582100               | MV-Kasse  | 2212 | 3212 | 20   | 893,88           | 700,00           | 193,88           | 893,88                | 700,00           | 193,88           |

|                               |   | MVAG |      |      | Ergebnisrechnung  |                   |                   | Finanzierungsrechnung |                   |                   |
|-------------------------------|---|------|------|------|-------------------|-------------------|-------------------|-----------------------|-------------------|-------------------|
|                               |   | EH   | FH   | VCQU | RA 2025           | VA 2025           | RA - VA           | RA 2025               | VA 2025           | RA - VA           |
| 1/899000-591000               | Dotierung von Rückstellungen für Abfertigungen  | 2214 |      |      |                   | 300,00            | -300,00           |                       |                   |                   |
| 1/899000-592000               | Dotierung von Rückstellungen für Jubiläumszuwendungen                                 | 2214 |      |      | 583,73            | 500,00            | 83,73             |                       |                   |                   |
| 1/899000-631000               | Telekommunikationsdienste   | 2222 | 3222 | 24   | 401,16            | 500,00            | -98,84            | 431,16                | 500,00            | -68,84            |
| 1/899000-680000               | Planmäßige Abschreibung   | 2226 |      |      | 354,75            | 400,00            | -45,25            |                       |                   |                   |
| 1/899000-724000               | Reisegebühren   | 2225 | 3225 | 24   | 30,80             | 100,00            | -69,20            | 30,80                 | 100,00            | -69,20            |
| <b>SU 22 / 32</b>             | <b>Summe Aufwendungen / Auszahlungen operative Gebarung</b>                           |      |      |      | <b>78 812,69</b>  | <b>68 300,00</b>  | <b>10 512,69</b>  | <b>77 691,05</b>      | <b>67 100,00</b>  | <b>10 591,05</b>  |
| <b>SA 0 / SA 1</b>            | <b>(0) Nettoergebnis (21 - 22) / (1) Geldfluss operative Gebarung (31 - 32)</b>       |      |      |      | <b>-51 489,68</b> | <b>-39 800,00</b> | <b>-11 689,68</b> | <b>-51 456,66</b>     | <b>-38 600,00</b> | <b>-12 856,66</b> |
| <b>SU 23</b>                  | <b>Summe Haushaltsrücklagen</b>   |      |      |      | <b>0,00</b>       | <b>0,00</b>       | <b>0,00</b>       | <b>0,00</b>           | <b>0,00</b>       | <b>0,00</b>       |
| <b>SA00</b>                   | <b>Nettoergebnis nach Zuw./Entn. Haushaltsrücklagen (Saldo 0 +/- SU23)</b>            |      |      |      | <b>-51 489,68</b> | <b>-39 800,00</b> | <b>-11 689,68</b> |                       |                   |                   |
| <b>Investive Gebarung</b>     |   |      |      |      |                   |                   |                   |                       |                   |                   |
| <b>SU 33</b>                  | <b>Summe Einzahlungen investive Gebarung</b>  |      |      |      |                   |                   |                   | <b>0,00</b>           | <b>0,00</b>       | <b>0,00</b>       |
| <b>SU 34</b>                  | <b>Summe Auszahlungen investive Gebarung</b>  |      |      |      |                   |                   |                   | <b>0,00</b>           | <b>0,00</b>       | <b>0,00</b>       |
| <b>SA2</b>                    | <b>Saldo (2) Geldfluss aus der Investiven Gebarung (33 - 34)</b>                      |      |      |      |                   |                   |                   | <b>0,00</b>           | <b>0,00</b>       | <b>0,00</b>       |
| <b>SA3</b>                    | <b>Saldo (3) Nettofinanzierungssaldo (Saldo 1 + Saldo 2)</b>                          |      |      |      |                   |                   |                   | <b>-51 456,66</b>     | <b>-38 600,00</b> | <b>-12 856,66</b> |
| <b>Finanzierungstätigkeit</b> |   |      |      |      |                   |                   |                   |                       |                   |                   |
| <b>SU 35</b>                  | <b>Summe Einzahlungen aus der Finanzierungstätigkeit</b>                              |      |      |      |                   |                   |                   | <b>0,00</b>           | <b>0,00</b>       | <b>0,00</b>       |
| <b>SU 36</b>                  | <b>Summe Auszahlungen aus der Finanzierungstätigkeit</b>                              |      |      |      |                   |                   |                   | <b>0,00</b>           | <b>0,00</b>       | <b>0,00</b>       |
| <b>SA4</b>                    | <b>Saldo (4) Geldfluss aus der Finanzierungstätigkeit (35 - 36)</b>                   |      |      |      |                   |                   |                   | <b>0,00</b>           | <b>0,00</b>       | <b>0,00</b>       |
| <b>SA5</b>                    | <b>Saldo (5) Geldfluss aus der voranschlagswirksamen Gebarung (Saldo 3 + Saldo 4)</b> |      |      |      |                   |                   |                   | <b>-51 456,66</b>     | <b>-38 600,00</b> | <b>-12 856,66</b> |

|                           |   | MVAG | MVAG | VCQU | Ergebnisrechnung   |                    |                   | Finanzierungsrechnung |                    |                   |
|---------------------------|---|------|------|------|--------------------|--------------------|-------------------|-----------------------|--------------------|-------------------|
|                           |   | EH   | FH   |      | RA 2025            | VA 2025            | RA - VA           | RA 2025               | VA 2025            | RA - VA           |
| <b>9 Finanzwirtschaft</b> |   |      |      |      |                    |                    |                   |                       |                    |                   |
| <b>90</b>                 | <b>Gesonderte Verwaltung</b>  |      |      |      |                    |                    |                   |                       |                    |                   |
| <b>900</b>                | <b>Gesonderte Verwaltung</b>  |      |      |      |                    |                    |                   |                       |                    |                   |
| <b>900000</b>             | <b>Finanzwirtschaft</b>   |      |      |      |                    |                    |                   |                       |                    |                   |
| <b>Operative Gebarung</b> |   |      |      |      |                    |                    |                   |                       |                    |                   |
| 2/900000+817000           | Erträge aus der Auflösung von sonstigen Rückstellungen                          | 2117 |      |      | 15 492,86          | 15 500,00          | -7,14             |                       |                    |                   |
| 2/900000+829000           | sonstige Einnahmen  | 2116 | 3116 | 18   | 267,33             | 800,00             | -532,67           | 267,33                | 800,00             | -532,67           |
| <b>SU 21 / 31</b>         | <b>Summe Erträge / Einzahlungen operative Gebarung</b>                          |      |      |      | <b>15 760,19</b>   | <b>16 300,00</b>   | <b>-539,81</b>    | <b>267,33</b>         | <b>800,00</b>      | <b>-532,67</b>    |
| 1/900000-400000           | Amtsausstattung - GWG   | 2221 | 3221 | 23   | 679,86             | 1 000,00           | -320,14           | 679,86                | 1 000,00           | -320,14           |
| 1/900000-456000           | Schreib-, Zeichen- und sonstige Büromittel                                      | 2221 | 3221 | 23   | 1 867,62           | 3 400,00           | -1 532,38         | 2 159,15              | 3 400,00           | -1 240,85         |
| 1/900000-510000           | Geldbezüge der VB der Verwaltung  | 2211 | 3211 | 20   | 204 760,45         | 214 900,00         | -10 139,55        | 204 760,45            | 214 900,00         | -10 139,55        |
| 1/900000-565000           | Mehrleistungsvergütungen  | 2211 | 3211 | 20   | 7 153,57           | 5 800,00           | 1 353,57          | 7 153,57              | 5 800,00           | 1 353,57          |
| 1/900000-566000           | Zuwendung aus Anlaß von Dienstjubiläum  | 2212 | 3212 | 20   | 13 878,65          | 15 300,00          | -1 421,35         | 13 878,65             | 15 300,00          | -1 421,35         |
| 1/900000-567000           | Belohnungen und Geldaushilfen   | 2213 | 3213 | 20   | 2 000,00           | 1 800,00           | 200,00            | 2 000,00              | 1 800,00           | 200,00            |
| 1/900000-569000           | sonstige Nebengebühren  | 2211 | 3211 | 20   | 10 026,46          | 12 300,00          | -2 273,54         | 10 026,46             | 12 300,00          | -2 273,54         |
| 1/900000-580000           | DGB für Familienbeihilfen   | 2212 | 3212 | 20   | 6 897,44           | 7 400,00           | -502,56           | 6 897,44              | 7 400,00           | -502,56           |
| 1/900000-582000           | sonstige DGB zur sozialen Sicherheit  | 2212 | 3212 | 20   | 41 472,03          | 43 400,00          | -1 927,97         | 41 472,03             | 43 400,00          | -1 927,97         |
| 1/900000-582100           | MV-Kasse  | 2212 | 3212 | 20   | 1 083,77           | 1 200,00           | -116,23           | 1 083,77              | 1 200,00           | -116,23           |
| 1/900000-591000           | Dotierung von Rückstellungen für Abfertigungen                                  | 2214 |      |      | 3 929,76           | 8 400,00           | -4 470,24         |                       |                    |                   |
| 1/900000-592000           | Dotierung von Rückstellungen für Jubiläumszuwendungen                           | 2214 |      |      | 789,96             | 1 600,00           | -810,04           |                       |                    |                   |
| 1/900000-680000           | Planmäßige Abschreibung   | 2226 |      |      | 650,35             | 500,00             | 150,35            |                       |                    |                   |
| 1/900000-720400           | E-Government Kommunalnet Benützergeb.   | 2225 | 3225 | 24   | 3 574,60           | 3 400,00           | 174,60            | 3 796,78              | 3 400,00           | 396,78            |
| 1/900000-724000           | Reisegebühren   | 2225 | 3225 | 24   | 378,90             | 700,00             | -321,10           | 378,90                | 700,00             | -321,10           |
| 1/900000-728000           | Softwarewartung   | 2225 | 3225 | 24   | 46 591,18          | 50 000,00          | -3 408,82         | 45 974,91             | 50 000,00          | -4 025,09         |
| 1/900000-728100           | Entgelte für sonstige Leistungen  | 2225 | 3225 | 24   | 1 197,71           | 1 200,00           | -2,29             | 1 236,30              | 1 200,00           | 36,30             |
| 1/900000-728300           | DCE-Lohn Bearbeitungskosten   | 2225 | 3225 | 24   | 4 501,05           | 3 800,00           | 701,05            | 4 471,17              | 3 800,00           | 671,17            |
| <b>SU 22 / 32</b>         | <b>Summe Aufwendungen / Auszahlungen operative Gebarung</b>                     |      |      |      | <b>351 433,36</b>  | <b>376 100,00</b>  | <b>-24 666,64</b> | <b>345 969,44</b>     | <b>365 600,00</b>  | <b>-19 630,56</b> |
| <b>SA 0 / SA 1</b>        | <b>(0) Nettoergebnis (21 - 22) / (1) Geldfluss operative Gebarung (31 - 32)</b> |      |      |      | <b>-335 673,17</b> | <b>-359 800,00</b> | <b>24 126,83</b>  | <b>-345 702,11</b>    | <b>-364 800,00</b> | <b>19 097,89</b>  |
| <b>SU 23</b>              | <b>Summe Haushaltsrücklagen</b>   |      |      |      | <b>0,00</b>        | <b>0,00</b>        | <b>0,00</b>       | <b>0,00</b>           | <b>0,00</b>        | <b>0,00</b>       |
| <b>SA00</b>               | <b>Nettoergebnis nach Zuw./Entn. Haushaltsrücklagen (Saldo 0 +/- SU23)</b>      |      |      |      | <b>-335 673,17</b> | <b>-359 800,00</b> | <b>24 126,83</b>  |                       |                    |                   |
| <b>Investive Gebarung</b> |   |      |      |      |                    |                    |                   |                       |                    |                   |
| <b>SU 33</b>              | <b>Summe Einzahlungen investive Gebarung</b>                                    |      |      |      |                    |                    |                   | <b>0,00</b>           | <b>0,00</b>        | <b>0,00</b>       |

|   | MVAG | MVAG | VCQU | Ergebnisrechnung |      |      | Finanzierungsrechnung |                   |                   |                  |                    |                    |                  |
|---|------|------|------|------------------|------|------|-----------------------|-------------------|-------------------|------------------|--------------------|--------------------|------------------|
|   |      |      |      | EH               | FH   |      | RA 2025               | VA 2025           | RA - VA           | RA 2025          | VA 2025            | RA - VA            |                  |
| 1/900000-042000   |      |      |      |                  | 3415 | 2    | 41                    |                   |                   |                  | 1 000,00           |                    | -1 000,00        |
| <b>SU 34</b>  |      |      |      |                  |      |      |                       |                   |                   |                  | <b>0,00</b>        | <b>1 000,00</b>    | <b>-1 000,00</b> |
| <b>SA2</b>  |      |      |      |                  |      |      |                       |                   |                   |                  | <b>0,00</b>        | <b>-1 000,00</b>   | <b>1 000,00</b>  |
| <b>SA3</b>  |      |      |      |                  |      |      |                       |                   |                   |                  | <b>-345 702,11</b> | <b>-365 800,00</b> | <b>20 097,89</b> |
| <b>Finanzierungstätigkeit</b>   |      |      |      |                  |      |      |                       |                   |                   |                  |                    |                    |                  |
| <b>SU 35</b>  |      |      |      |                  |      |      |                       |                   |                   |                  | <b>0,00</b>        | <b>0,00</b>        | <b>0,00</b>      |
| <b>SU 36</b>  |      |      |      |                  |      |      |                       |                   |                   |                  | <b>0,00</b>        | <b>0,00</b>        | <b>0,00</b>      |
| <b>SA4</b>  |      |      |      |                  |      |      |                       |                   |                   |                  | <b>0,00</b>        | <b>0,00</b>        | <b>0,00</b>      |
| <b>SA5</b>  |      |      |      |                  |      |      |                       |                   |                   |                  | <b>-345 702,11</b> | <b>-365 800,00</b> | <b>20 097,89</b> |
| <b>91 Kapitalvermögen und Stiftungen ohne eigene Rechtspersönlichkeit</b> |      |      |      |                  |      |      |                       |                   |                   |                  |                    |                    |                  |
| <b>910 Geldverkehr</b>  |      |      |      |                  |      |      |                       |                   |                   |                  |                    |                    |                  |
| <b>910000 Geldverkehr</b>   |      |      |      |                  |      |      |                       |                   |                   |                  |                    |                    |                  |
| <b>Operative Gebarung</b>   |      |      |      |                  |      |      |                       |                   |                   |                  |                    |                    |                  |
| 2/910000+823000   |      |      |      |                  | 2131 | 3131 | 14                    | 212,60            | 100,00            | 112,60           | 212,60             | 100,00             | 112,60           |
| <b>SU 21 / 31</b>   |      |      |      |                  |      |      |                       | <b>212,60</b>     | <b>100,00</b>     | <b>112,60</b>    | <b>212,60</b>      | <b>100,00</b>      | <b>112,60</b>    |
| 1/910000-650000   |      |      |      |                  | 2241 | 3241 | 25                    | 26 755,72         | 32 400,00         | -5 644,28        | 26 755,72          | 32 400,00          | -5 644,28        |
| 1/910000-659000   |      |      |      |                  | 2244 | 3244 | 24                    | 15 164,55         | 15 700,00         | -535,45          | 15 164,55          | 15 700,00          | -535,45          |
| 1/910000-659001   |      |      |      |                  | 2244 | 3244 | 24                    | 51,89             | 100,00            | -48,11           | 51,89              | 100,00             | -48,11           |
| <b>SU 22 / 32</b>   |      |      |      |                  |      |      |                       | <b>41 972,16</b>  | <b>48 200,00</b>  | <b>-6 227,84</b> | <b>41 972,16</b>   | <b>48 200,00</b>   | <b>-6 227,84</b> |
| <b>SA 0 / SA 1</b>  |      |      |      |                  |      |      |                       | <b>-41 759,56</b> | <b>-48 100,00</b> | <b>6 340,44</b>  | <b>-41 759,56</b>  | <b>-48 100,00</b>  | <b>6 340,44</b>  |
| <b>SU 23</b>  |      |      |      |                  |      |      |                       | <b>0,00</b>       | <b>0,00</b>       | <b>0,00</b>      | <b>0,00</b>        | <b>0,00</b>        | <b>0,00</b>      |
| <b>SA00</b>   |      |      |      |                  |      |      |                       | <b>-41 759,56</b> | <b>-48 100,00</b> | <b>6 340,44</b>  |                    |                    |                  |
| <b>Investive Gebarung</b>   |      |      |      |                  |      |      |                       |                   |                   |                  |                    |                    |                  |
| <b>SU 33</b>  |      |      |      |                  |      |      |                       |                   |                   |                  | <b>0,00</b>        | <b>0,00</b>        | <b>0,00</b>      |
| <b>SU 34</b>  |      |      |      |                  |      |      |                       |                   |                   |                  | <b>0,00</b>        | <b>0,00</b>        | <b>0,00</b>      |
| <b>SA2</b>  |      |      |      |                  |      |      |                       |                   |                   |                  | <b>0,00</b>        | <b>0,00</b>        | <b>0,00</b>      |
| <b>SA3</b>  |      |      |      |                  |      |      |                       |                   |                   |                  | <b>-41 759,56</b>  | <b>-48 100,00</b>  | <b>6 340,44</b>  |
| <b>Finanzierungstätigkeit</b>   |      |      |      |                  |      |      |                       |                   |                   |                  |                    |                    |                  |
| <b>SU 35</b>  |      |      |      |                  |      |      |                       |                   |                   |                  | <b>0,00</b>        | <b>0,00</b>        | <b>0,00</b>      |
| <b>SU 36</b>  |      |      |      |                  |      |      |                       |                   |                   |                  | <b>0,00</b>        | <b>0,00</b>        | <b>0,00</b>      |
| <b>SA4</b>  |      |      |      |                  |      |      |                       |                   |                   |                  | <b>0,00</b>        | <b>0,00</b>        | <b>0,00</b>      |
| <b>SA5</b>  |      |      |      |                  |      |      |                       |                   |                   |                  | <b>-41 759,56</b>  | <b>-48 100,00</b>  | <b>6 340,44</b>  |

|                               |   | MVAG |      |      | Ergebnisrechnung    |                   |                   | Finanzierungsrechnung |                   |                  |
|-------------------------------|---|------|------|------|---------------------|-------------------|-------------------|-----------------------|-------------------|------------------|
|                               |   | EH   | FH   | VCQU | RA 2025             | VA 2025           | RA - VA           | RA 2025               | VA 2025           | RA - VA          |
| <b>912</b>                    | <b>Rücklagen (soweit nicht aufteilbar)</b>  |      |      |      |                     |                   |                   |                       |                   |                  |
| <b>912000</b>                 | <b>Rücklagen (nicht aufteilbare)</b>  |      |      |      |                     |                   |                   |                       |                   |                  |
| <b>Operative Gebarung</b>     |   |      |      |      |                     |                   |                   |                       |                   |                  |
| <b>SU 21 / 31</b>             | <b>Summe Erträge / Einzahlungen operative Gebarung</b>                                |      |      |      | <b>0,00</b>         | <b>0,00</b>       | <b>0,00</b>       | <b>0,00</b>           | <b>0,00</b>       | <b>0,00</b>      |
| <b>SU 22 / 32</b>             | <b>Summe Aufwendungen / Auszahlungen operative Gebarung</b>                           |      |      |      | <b>0,00</b>         | <b>0,00</b>       | <b>0,00</b>       | <b>0,00</b>           | <b>0,00</b>       | <b>0,00</b>      |
| <b>SA 0 / SA 1</b>            | <b>(0) Nettoergebnis (21 - 22) / (1) Geldfluss operative Gebarung (31 - 32)</b>       |      |      |      | <b>0,00</b>         | <b>0,00</b>       | <b>0,00</b>       | <b>0,00</b>           | <b>0,00</b>       | <b>0,00</b>      |
| 2/912000+895009               | Entnahmen von allgemeinen Haushaltsrücklagen  |      | 2301 |      | 349 799,97          |                   | 349 799,97        |                       |                   |                  |
| <b>SU 23</b>                  | <b>Summe Haushaltsrücklagen</b>   |      |      |      | <b>349 799,97</b>   | <b>0,00</b>       | <b>349 799,97</b> | <b>0,00</b>           | <b>0,00</b>       | <b>0,00</b>      |
| <b>SA00</b>                   | <b>Nettoergebnis nach Zuw./Entn. Haushaltsrücklagen (Saldo 0 +/- SU23)</b>            |      |      |      | <b>349 799,97</b>   | <b>0,00</b>       | <b>349 799,97</b> |                       |                   |                  |
| <b>Investive Gebarung</b>     |   |      |      |      |                     |                   |                   |                       |                   |                  |
| <b>SU 33</b>                  | <b>Summe Einzahlungen investive Gebarung</b>  |      |      |      |                     |                   |                   | <b>0,00</b>           | <b>0,00</b>       | <b>0,00</b>      |
| <b>SU 34</b>                  | <b>Summe Auszahlungen investive Gebarung</b>  |      |      |      |                     |                   |                   | <b>0,00</b>           | <b>0,00</b>       | <b>0,00</b>      |
| <b>SA2</b>                    | <b>Saldo (2) Geldfluss aus der Investiven Gebarung (33 - 34)</b>                      |      |      |      |                     |                   |                   | <b>0,00</b>           | <b>0,00</b>       | <b>0,00</b>      |
| <b>SA3</b>                    | <b>Saldo (3) Nettofinanzierungssaldo (Saldo 1 + Saldo 2)</b>                          |      |      |      |                     |                   |                   | <b>0,00</b>           | <b>0,00</b>       | <b>0,00</b>      |
| <b>Finanzierungstätigkeit</b> |   |      |      |      |                     |                   |                   |                       |                   |                  |
| <b>SU 35</b>                  | <b>Summe Einzahlungen aus der Finanzierungstätigkeit</b>                              |      |      |      |                     |                   |                   | <b>0,00</b>           | <b>0,00</b>       | <b>0,00</b>      |
| <b>SU 36</b>                  | <b>Summe Auszahlungen aus der Finanzierungstätigkeit</b>                              |      |      |      |                     |                   |                   | <b>0,00</b>           | <b>0,00</b>       | <b>0,00</b>      |
| <b>SA4</b>                    | <b>Saldo (4) Geldfluss aus der Finanzierungstätigkeit (35 - 36)</b>                   |      |      |      |                     |                   |                   | <b>0,00</b>           | <b>0,00</b>       | <b>0,00</b>      |
| <b>SA5</b>                    | <b>Saldo (5) Geldfluss aus der voranschlagswirksamen Gebarung (Saldo 3 + Saldo 4)</b> |      |      |      |                     |                   |                   | <b>0,00</b>           | <b>0,00</b>       | <b>0,00</b>      |
| <b>92</b>                     | <b>Öffentliche Abgaben</b>  |      |      |      |                     |                   |                   |                       |                   |                  |
| <b>920</b>                    | <b>Ausschließliche Gemeindeabgaben</b>  |      |      |      |                     |                   |                   |                       |                   |                  |
| <b>920000</b>                 | <b>Ausschließliche Gemeindeabgaben</b>  |      |      |      |                     |                   |                   |                       |                   |                  |
| <b>Operative Gebarung</b>     |   |      |      |      |                     |                   |                   |                       |                   |                  |
| 2/920000+816200               | NÖ Seuchenvorsorgeabgabe Gemeindeanteil   | 2114 | 3114 | 13   | 1 646,74            | 1 700,00          | -53,26            | 1 646,74              | 1 700,00          | -53,26           |
| 2/920000+830000               | Grundsteuer A   | 2111 | 3111 | 10   | 8 404,99            | 5 700,00          | 2 704,99          | 8 503,99              | 5 700,00          | 2 803,99         |
| 2/920000+831000               | Grundsteuer B   | 2111 | 3111 | 10   | 344 852,42          | 344 000,00        | 852,42            | 350 097,75            | 344 000,00        | 6 097,75         |
| 2/920000+833100               | Kommunalsteuer  | 2111 | 3111 | 10   | 531 701,51          | 430 000,00        | 101 701,51        | 531 701,51            | 430 000,00        | 101 701,51       |
| 2/920000+838000               | Hundeabgabe   | 2111 | 3111 | 10   | 11 773,62           | 12 000,00         | -226,38           | 11 773,62             | 12 000,00         | -226,38          |
| 2/920000+841000               | Gebrauchsabgabe   | 2111 | 3111 | 10   | 79 690,51           | 80 500,00         | -809,49           | 79 170,76             | 80 500,00         | -1 329,24        |
| 2/920000+849000               | Nebenansprüche (Mahngebühren etc.)  | 2111 | 3111 | 10   | 7 042,58            | 4 700,00          | 2 342,58          | 7 603,30              | 4 700,00          | 2 903,30         |
| 2/920000+850000               | Aufschließungsbeitrag + Abstellplatz Ausgleichsabgabe                                 | 2111 | 3111 | 10   | 13 500,00           | 20 000,00         | -6 500,00         | 13 500,00             | 20 000,00         | -6 500,00        |
| 2/920000+856000               | Verwaltungsabgaben  | 2111 | 3111 | 10   | 8 517,65            | 15 000,00         | -6 482,35         | 9 117,15              | 15 000,00         | -5 882,85        |
| 2/920000+856100               | Verwaltungsabgaben (Friedhof)   | 2111 | 3111 | 10   | 924,00              | 800,00            | 124,00            | 903,00                | 800,00            | 103,00           |
| <b>SU 21 / 31</b>             | <b>Summe Erträge / Einzahlungen operative Gebarung</b>                                |      |      |      | <b>1 008 054,02</b> | <b>914 400,00</b> | <b>93 654,02</b>  | <b>1 014 017,82</b>   | <b>914 400,00</b> | <b>99 617,82</b> |

|                               | MVAG | MVAG | VCQU | Ergebnisrechnung |      |    | Finanzierungsrechnung |            |           |              |            |           |
|-------------------------------|------|------|------|------------------|------|----|-----------------------|------------|-----------|--------------|------------|-----------|
|                               |      |      |      | EH               | FH   |    | RA 2025               | VA 2025    | RA - VA   | RA 2025      | VA 2025    | RA - VA   |
| SU 22 / 32                    |      |      |      |                  |      |    | 0,00                  | 0,00       | 0,00      | 0,00         | 0,00       | 0,00      |
| SA 0 / SA 1                   |      |      |      |                  |      |    | 1 008 054,02          | 914 400,00 | 93 654,02 | 1 014 017,82 | 914 400,00 | 99 617,82 |
| SU 23                         |      |      |      |                  |      |    | 0,00                  | 0,00       | 0,00      | 0,00         | 0,00       | 0,00      |
| SA00                          |      |      |      |                  |      |    | 1 008 054,02          | 914 400,00 | 93 654,02 |              |            |           |
| <b>Investive Gebarung</b>     |      |      |      |                  |      |    |                       |            |           |              |            |           |
| SU 33                         |      |      |      |                  |      |    |                       |            |           | 0,00         | 0,00       | 0,00      |
| SU 34                         |      |      |      |                  |      |    |                       |            |           | 0,00         | 0,00       | 0,00      |
| SA2                           |      |      |      |                  |      |    |                       |            |           | 0,00         | 0,00       | 0,00      |
| SA3                           |      |      |      |                  |      |    |                       |            |           | 1 014 017,82 | 914 400,00 | 99 617,82 |
| <b>Finanzierungstätigkeit</b> |      |      |      |                  |      |    |                       |            |           |              |            |           |
| SU 35                         |      |      |      |                  |      |    |                       |            |           | 0,00         | 0,00       | 0,00      |
| SU 36                         |      |      |      |                  |      |    |                       |            |           | 0,00         | 0,00       | 0,00      |
| SA4                           |      |      |      |                  |      |    |                       |            |           | 0,00         | 0,00       | 0,00      |
| SA5                           |      |      |      |                  |      |    |                       |            |           | 1 014 017,82 | 914 400,00 | 99 617,82 |
| 921                           |      |      |      |                  |      |    |                       |            |           |              |            |           |
| 921000                        |      |      |      |                  |      |    |                       |            |           |              |            |           |
| <b>Operative Gebarung</b>     |      |      |      |                  |      |    |                       |            |           |              |            |           |
| 2/921000+834100               |      |      |      | 2111             | 3111 | 10 | 27 343,87             | 25 000,00  | 2 343,87  | 27 343,87    | 25 000,00  | 2 343,87  |
| 2/921000+861000               |      |      |      | 2121             | 3121 |    | 18 300,02             |            | 18 300,02 | 18 300,02    |            | 18 300,02 |
| SU 21 / 31                    |      |      |      |                  |      |    | 45 643,89             | 25 000,00  | 20 643,89 | 45 643,89    | 25 000,00  | 20 643,89 |
| SU 22 / 32                    |      |      |      |                  |      |    | 0,00                  | 0,00       | 0,00      | 0,00         | 0,00       | 0,00      |
| SA 0 / SA 1                   |      |      |      |                  |      |    | 45 643,89             | 25 000,00  | 20 643,89 | 45 643,89    | 25 000,00  | 20 643,89 |
| SU 23                         |      |      |      |                  |      |    | 0,00                  | 0,00       | 0,00      | 0,00         | 0,00       | 0,00      |
| SA00                          |      |      |      |                  |      |    | 45 643,89             | 25 000,00  | 20 643,89 |              |            |           |
| <b>Investive Gebarung</b>     |      |      |      |                  |      |    |                       |            |           |              |            |           |
| SU 33                         |      |      |      |                  |      |    |                       |            |           | 0,00         | 0,00       | 0,00      |
| SU 34                         |      |      |      |                  |      |    |                       |            |           | 0,00         | 0,00       | 0,00      |
| SA2                           |      |      |      |                  |      |    |                       |            |           | 0,00         | 0,00       | 0,00      |
| SA3                           |      |      |      |                  |      |    |                       |            |           | 45 643,89    | 25 000,00  | 20 643,89 |
| <b>Finanzierungstätigkeit</b> |      |      |      |                  |      |    |                       |            |           |              |            |           |
| SU 35                         |      |      |      |                  |      |    |                       |            |           | 0,00         | 0,00       | 0,00      |
| SU 36                         |      |      |      |                  |      |    |                       |            |           | 0,00         | 0,00       | 0,00      |
| SA4                           |      |      |      |                  |      |    |                       |            |           | 0,00         | 0,00       | 0,00      |
| SA5                           |      |      |      |                  |      |    |                       |            |           | 45 643,89    | 25 000,00  | 20 643,89 |

|                               |   | MVAG |      |      | Ergebnisrechnung    |                     |                    | Finanzierungsrechnung |                     |                    |
|-------------------------------|---|------|------|------|---------------------|---------------------|--------------------|-----------------------|---------------------|--------------------|
|                               |   | EH   | FH   | VCQU | RA 2025             | VA 2025             | RA - VA            | RA 2025               | VA 2025             | RA - VA            |
| <b>925</b>                    | <b>Ertragsanteile an gemeinschaftlichen Bundesabgaben</b>                             |      |      |      |                     |                     |                    |                       |                     |                    |
| <b>925000</b>                 | <b>Ertragsanteile an Gemeinden Bundesabgaben</b>                                      |      |      |      |                     |                     |                    |                       |                     |                    |
| <b>Operative Gebarung</b>     |   |      |      |      |                     |                     |                    |                       |                     |                    |
| 2/925000+859000               | Ertragsanteile nach BVS   | 2112 | 3112 | 11   | 3 702 887,30        | 3 665 000,00        | 37 887,30          | 3 702 887,30          | 3 665 000,00        | 37 887,30          |
| <b>SU 21 / 31</b>             | <b>Summe Erträge / Einzahlungen operative Gebarung</b>                                |      |      |      | <b>3 702 887,30</b> | <b>3 665 000,00</b> | <b>37 887,30</b>   | <b>3 702 887,30</b>   | <b>3 665 000,00</b> | <b>37 887,30</b>   |
| <b>SU 22 / 32</b>             | <b>Summe Aufwendungen / Auszahlungen operative Gebarung</b>                           |      |      |      | <b>0,00</b>         | <b>0,00</b>         | <b>0,00</b>        | <b>0,00</b>           | <b>0,00</b>         | <b>0,00</b>        |
| <b>SA 0 / SA 1</b>            | <b>(0) Nettoergebnis (21 - 22) / (1) Geldfluss operative Gebarung (31 - 32)</b>       |      |      |      | <b>3 702 887,30</b> | <b>3 665 000,00</b> | <b>37 887,30</b>   | <b>3 702 887,30</b>   | <b>3 665 000,00</b> | <b>37 887,30</b>   |
| <b>SU 23</b>                  | <b>Summe Haushaltsrücklagen</b>   |      |      |      | <b>0,00</b>         | <b>0,00</b>         | <b>0,00</b>        | <b>0,00</b>           | <b>0,00</b>         | <b>0,00</b>        |
| <b>SA00</b>                   | <b>Nettoergebnis nach Zuw./Entn. Haushaltsrücklagen (Saldo 0 +/- SU23)</b>            |      |      |      | <b>3 702 887,30</b> | <b>3 665 000,00</b> | <b>37 887,30</b>   |                       |                     |                    |
| <b>Investive Gebarung</b>     |   |      |      |      |                     |                     |                    |                       |                     |                    |
| <b>SU 33</b>                  | <b>Summe Einzahlungen investive Gebarung</b>  |      |      |      |                     |                     |                    | <b>0,00</b>           | <b>0,00</b>         | <b>0,00</b>        |
| <b>SU 34</b>                  | <b>Summe Auszahlungen investive Gebarung</b>  |      |      |      |                     |                     |                    | <b>0,00</b>           | <b>0,00</b>         | <b>0,00</b>        |
| <b>SA2</b>                    | <b>Saldo (2) Geldfluss aus der Investiven Gebarung (33 - 34)</b>                      |      |      |      |                     |                     |                    | <b>0,00</b>           | <b>0,00</b>         | <b>0,00</b>        |
| <b>SA3</b>                    | <b>Saldo (3) Nettofinanzierungssaldo (Saldo 1 + Saldo 2)</b>                          |      |      |      |                     |                     |                    | <b>3 702 887,30</b>   | <b>3 665 000,00</b> | <b>37 887,30</b>   |
| <b>Finanzierungstätigkeit</b> |   |      |      |      |                     |                     |                    |                       |                     |                    |
| <b>SU 35</b>                  | <b>Summe Einzahlungen aus der Finanzierungstätigkeit</b>                              |      |      |      |                     |                     |                    | <b>0,00</b>           | <b>0,00</b>         | <b>0,00</b>        |
| <b>SU 36</b>                  | <b>Summe Auszahlungen aus der Finanzierungstätigkeit</b>                              |      |      |      |                     |                     |                    | <b>0,00</b>           | <b>0,00</b>         | <b>0,00</b>        |
| <b>SA4</b>                    | <b>Saldo (4) Geldfluss aus der Finanzierungstätigkeit (35 - 36)</b>                   |      |      |      |                     |                     |                    | <b>0,00</b>           | <b>0,00</b>         | <b>0,00</b>        |
| <b>SA5</b>                    | <b>Saldo (5) Geldfluss aus der voranschlagswirksamen Gebarung (Saldo 3 + Saldo 4)</b> |      |      |      |                     |                     |                    | <b>3 702 887,30</b>   | <b>3 665 000,00</b> | <b>37 887,30</b>   |
| <b>94</b>                     | <b>Finanzzuweisungen und Zuschüsse</b>  |      |      |      |                     |                     |                    |                       |                     |                    |
| <b>940</b>                    | <b>Bedarfszuweisungen</b>   |      |      |      |                     |                     |                    |                       |                     |                    |
| <b>940000</b>                 | <b>Bedarfszuweisungen</b>   |      |      |      |                     |                     |                    |                       |                     |                    |
| <b>Operative Gebarung</b>     |   |      |      |      |                     |                     |                    |                       |                     |                    |
| 2/940000+860000               | Strukturfonds gem §25 + §26 FAG   | 2121 | 3121 |      |                     | 295 000,00          | -295 000,00        |                       | 295 000,00          | -295 000,00        |
| 2/940000+861000               | Bedarfszuweisung von Ländern und Landesfonds  | 2121 | 3121 | 15   | 223 974,47          | 214 000,00          | 9 974,47           | 223 974,47            | 214 000,00          | 9 974,47           |
| 2/940000+871100               | Mitteln aus Bedarfszuweisungen, BZ II   | 2121 | 3121 | 33   | 400 000,00          | 564 800,00          | -164 800,00        | 400 000,00            | 564 800,00          | -164 800,00        |
| <b>SU 21 / 31</b>             | <b>Summe Erträge / Einzahlungen operative Gebarung</b>                                |      |      |      | <b>623 974,47</b>   | <b>1 073 800,00</b> | <b>-449 825,53</b> | <b>623 974,47</b>     | <b>1 073 800,00</b> | <b>-449 825,53</b> |
| <b>SU 22 / 32</b>             | <b>Summe Aufwendungen / Auszahlungen operative Gebarung</b>                           |      |      |      | <b>0,00</b>         | <b>0,00</b>         | <b>0,00</b>        | <b>0,00</b>           | <b>0,00</b>         | <b>0,00</b>        |
| <b>SA 0 / SA 1</b>            | <b>(0) Nettoergebnis (21 - 22) / (1) Geldfluss operative Gebarung (31 - 32)</b>       |      |      |      | <b>623 974,47</b>   | <b>1 073 800,00</b> | <b>-449 825,53</b> | <b>623 974,47</b>     | <b>1 073 800,00</b> | <b>-449 825,53</b> |
| <b>SU 23</b>                  | <b>Summe Haushaltsrücklagen</b>   |      |      |      | <b>0,00</b>         | <b>0,00</b>         | <b>0,00</b>        | <b>0,00</b>           | <b>0,00</b>         | <b>0,00</b>        |
| <b>SA00</b>                   | <b>Nettoergebnis nach Zuw./Entn. Haushaltsrücklagen (Saldo 0 +/- SU23)</b>            |      |      |      | <b>623 974,47</b>   | <b>1 073 800,00</b> | <b>-449 825,53</b> |                       |                     |                    |
| <b>Investive Gebarung</b>     |   |      |      |      |                     |                     |                    |                       |                     |                    |
| <b>SU 33</b>                  | <b>Summe Einzahlungen investive Gebarung</b>  |      |      |      |                     |                     |                    | <b>0,00</b>           | <b>0,00</b>         | <b>0,00</b>        |
| <b>SU 34</b>                  | <b>Summe Auszahlungen investive Gebarung</b>  |      |      |      |                     |                     |                    | <b>0,00</b>           | <b>0,00</b>         | <b>0,00</b>        |
| <b>SA2</b>                    | <b>Saldo (2) Geldfluss aus der Investiven Gebarung (33 - 34)</b>                      |      |      |      |                     |                     |                    | <b>0,00</b>           | <b>0,00</b>         | <b>0,00</b>        |

|                               |  | MVAG |      |      | Ergebnisrechnung  |                  |                   | Finanzierungsrechnung |                     |                    |
|-------------------------------|--|------|------|------|-------------------|------------------|-------------------|-----------------------|---------------------|--------------------|
|                               |  | EH   | FH   | VCQU | RA 2025           | VA 2025          | RA - VA           | RA 2025               | VA 2025             | RA - VA            |
| <b>SA3</b>                    | <b>Saldo (3) Nettofinanzierungssaldo (Saldo 1 + Saldo 2)</b>                                 |      |      |      |                   |                  |                   | <b>623 974,47</b>     | <b>1 073 800,00</b> | <b>-449 825,53</b> |
| <b>Finanzierungstätigkeit</b> |  |      |      |      |                   |                  |                   |                       |                     |                    |
| <b>SU 35</b>                  | <b>Summe Einzahlungen aus der Finanzierungstätigkeit</b>                                     |      |      |      |                   |                  |                   | <b>0,00</b>           | <b>0,00</b>         | <b>0,00</b>        |
| <b>SU 36</b>                  | <b>Summe Auszahlungen aus der Finanzierungstätigkeit</b>                                     |      |      |      |                   |                  |                   | <b>0,00</b>           | <b>0,00</b>         | <b>0,00</b>        |
| <b>SA4</b>                    | <b>Saldo (4) Geldfluss aus der Finanzierungstätigkeit (35 – 36)</b>                          |      |      |      |                   |                  |                   | <b>0,00</b>           | <b>0,00</b>         | <b>0,00</b>        |
| <b>SA5</b>                    | <b>Saldo (5) Geldfluss aus der voranschlagswirksamen Gebarung (Saldo 3 + Saldo 4)</b>        |      |      |      |                   |                  |                   | <b>623 974,47</b>     | <b>1 073 800,00</b> | <b>-449 825,53</b> |
| <b>941</b>                    | <b>Sonstige Finanzaufweisungen nach dem FAG</b>  |      |      |      |                   |                  |                   |                       |                     |                    |
| <b>941000</b>                 | <b>Sonstige Finanzaufweisungen nach dem FAG</b>  |      |      |      |                   |                  |                   |                       |                     |                    |
| <b>Operative Gebarung</b>     |  |      |      |      |                   |                  |                   |                       |                     |                    |
| 2/941000+860000               | Finanzaufweisung des Bundes nach dem FAG   | 2121 | 3121 | 15   | 294 848,00        |                  | 294 848,00        | 294 848,00            |                     | 294 848,00         |
| 2/941000+860100               | Finanzaufweisung gem. Gemeindepaket 2025   | 2121 | 3121 |      | 98 069,00         | 98 100,00        | -31,00            | 98 069,00             | 98 100,00           | -31,00             |
| <b>SU 21 / 31</b>             | <b>Summe Erträge / Einzahlungen operative Gebarung</b>                                       |      |      |      | <b>392 917,00</b> | <b>98 100,00</b> | <b>294 817,00</b> | <b>392 917,00</b>     | <b>98 100,00</b>    | <b>294 817,00</b>  |
| <b>SU 22 / 32</b>             | <b>Summe Aufwendungen / Auszahlungen operative Gebarung</b>                                  |      |      |      | <b>0,00</b>       | <b>0,00</b>      | <b>0,00</b>       | <b>0,00</b>           | <b>0,00</b>         | <b>0,00</b>        |
| <b>SA 0 / SA 1</b>            | <b>(0) Nettoergebnis (21 - 22) / (1) Geldfluss operative Gebarung (31 – 32)</b>              |      |      |      | <b>392 917,00</b> | <b>98 100,00</b> | <b>294 817,00</b> | <b>392 917,00</b>     | <b>98 100,00</b>    | <b>294 817,00</b>  |
| <b>SU 23</b>                  | <b>Summe Haushaltsrücklagen</b>  |      |      |      | <b>0,00</b>       | <b>0,00</b>      | <b>0,00</b>       | <b>0,00</b>           | <b>0,00</b>         | <b>0,00</b>        |
| <b>SA00</b>                   | <b>Nettoergebnis nach Zuw./Entn. Haushaltsrücklagen (Saldo 0 +/- SU23)</b>                   |      |      |      | <b>392 917,00</b> | <b>98 100,00</b> | <b>294 817,00</b> |                       |                     |                    |
| <b>Investive Gebarung</b>     |  |      |      |      |                   |                  |                   |                       |                     |                    |
| <b>SU 33</b>                  | <b>Summe Einzahlungen investive Gebarung</b>   |      |      |      |                   |                  |                   | <b>0,00</b>           | <b>0,00</b>         | <b>0,00</b>        |
| <b>SU 34</b>                  | <b>Summe Auszahlungen investive Gebarung</b>   |      |      |      |                   |                  |                   | <b>0,00</b>           | <b>0,00</b>         | <b>0,00</b>        |
| <b>SA2</b>                    | <b>Saldo (2) Geldfluss aus der Investiven Gebarung (33 – 34)</b>                             |      |      |      |                   |                  |                   | <b>0,00</b>           | <b>0,00</b>         | <b>0,00</b>        |
| <b>SA3</b>                    | <b>Saldo (3) Nettofinanzierungssaldo (Saldo 1 + Saldo 2)</b>                                 |      |      |      |                   |                  |                   | <b>392 917,00</b>     | <b>98 100,00</b>    | <b>294 817,00</b>  |
| <b>Finanzierungstätigkeit</b> |  |      |      |      |                   |                  |                   |                       |                     |                    |
| <b>SU 35</b>                  | <b>Summe Einzahlungen aus der Finanzierungstätigkeit</b>                                     |      |      |      |                   |                  |                   | <b>0,00</b>           | <b>0,00</b>         | <b>0,00</b>        |
| <b>SU 36</b>                  | <b>Summe Auszahlungen aus der Finanzierungstätigkeit</b>                                     |      |      |      |                   |                  |                   | <b>0,00</b>           | <b>0,00</b>         | <b>0,00</b>        |
| <b>SA4</b>                    | <b>Saldo (4) Geldfluss aus der Finanzierungstätigkeit (35 – 36)</b>                          |      |      |      |                   |                  |                   | <b>0,00</b>           | <b>0,00</b>         | <b>0,00</b>        |
| <b>SA5</b>                    | <b>Saldo (5) Geldfluss aus der voranschlagswirksamen Gebarung (Saldo 3 + Saldo 4)</b>        |      |      |      |                   |                  |                   | <b>392 917,00</b>     | <b>98 100,00</b>    | <b>294 817,00</b>  |
| <b>99</b>                     | <b>Jahresergebnis, Übergabe und Übernahme des Jahresergebnisses, Abwicklung der Vorjahre</b> |      |      |      |                   |                  |                   |                       |                     |                    |
| <b>990</b>                    | <b>Überschüsse und Abgänge (soweit nicht zugeordnet)</b>                                     |      |      |      |                   |                  |                   |                       |                     |                    |
| <b>990000</b>                 | <b>Überschüsse und Abgänge (soweit nicht zugeordnet)</b>                                     |      |      |      |                   |                  |                   |                       |                     |                    |
| <b>Operative Gebarung</b>     |  |      |      |      |                   |                  |                   |                       |                     |                    |
| <b>SU 21 / 31</b>             | <b>Summe Erträge / Einzahlungen operative Gebarung</b>                                       |      |      |      | <b>0,00</b>       | <b>0,00</b>      | <b>0,00</b>       | <b>0,00</b>           | <b>0,00</b>         | <b>0,00</b>        |
| <b>SU 22 / 32</b>             | <b>Summe Aufwendungen / Auszahlungen operative Gebarung</b>                                  |      |      |      | <b>0,00</b>       | <b>0,00</b>      | <b>0,00</b>       | <b>0,00</b>           | <b>0,00</b>         | <b>0,00</b>        |
| <b>SA 0 / SA 1</b>            | <b>(0) Nettoergebnis (21 - 22) / (1) Geldfluss operative Gebarung (31 – 32)</b>              |      |      |      | <b>0,00</b>       | <b>0,00</b>      | <b>0,00</b>       | <b>0,00</b>           | <b>0,00</b>         | <b>0,00</b>        |

|                               |   | MVAG MVAG VCQU |    | Ergebnisrechnung   |             |                    | Finanzierungsrechnung |             |             |
|-------------------------------|---|----------------|----|--------------------|-------------|--------------------|-----------------------|-------------|-------------|
|                               |   | EH             | FH | RA 2025            | VA 2025     | RA - VA            | RA 2025               | VA 2025     | RA - VA     |
| 1/990000-795077               | Zuweisung an allgemeine Haushaltsrücklagen  | 2401           |    | 269 128,05         |             | 269 128,05         |                       |             |             |
| <b>SU 23</b>                  | <b>Summe Haushaltsrücklagen</b>   |                |    | <b>-269 128,05</b> | <b>0,00</b> | <b>-269 128,05</b> | <b>0,00</b>           | <b>0,00</b> | <b>0,00</b> |
| <b>SA00</b>                   | <b>Nettoergebnis nach Zuw./Entn. Haushaltsrücklagen (Saldo 0 +/- SU23)</b>            |                |    | <b>-269 128,05</b> | <b>0,00</b> | <b>-269 128,05</b> |                       |             |             |
| <b>Investive Gebarung</b>     |   |                |    |                    |             |                    |                       |             |             |
| <b>SU 33</b>                  | <b>Summe Einzahlungen investive Gebarung</b>  |                |    |                    |             |                    | <b>0,00</b>           | <b>0,00</b> | <b>0,00</b> |
| <b>SU 34</b>                  | <b>Summe Auszahlungen investive Gebarung</b>  |                |    |                    |             |                    | <b>0,00</b>           | <b>0,00</b> | <b>0,00</b> |
| <b>SA2</b>                    | <b>Saldo (2) Geldfluss aus der Investiven Gebarung (33 – 34)</b>                      |                |    |                    |             |                    | <b>0,00</b>           | <b>0,00</b> | <b>0,00</b> |
| <b>SA3</b>                    | <b>Saldo (3) Nettofinanzierungssaldo (Saldo 1 + Saldo 2)</b>                          |                |    |                    |             |                    | <b>0,00</b>           | <b>0,00</b> | <b>0,00</b> |
| <b>Finanzierungstätigkeit</b> |   |                |    |                    |             |                    |                       |             |             |
| <b>SU 35</b>                  | <b>Summe Einzahlungen aus der Finanzierungstätigkeit</b>                              |                |    |                    |             |                    | <b>0,00</b>           | <b>0,00</b> | <b>0,00</b> |
| <b>SU 36</b>                  | <b>Summe Auszahlungen aus der Finanzierungstätigkeit</b>                              |                |    |                    |             |                    | <b>0,00</b>           | <b>0,00</b> | <b>0,00</b> |
| <b>SA4</b>                    | <b>Saldo (4) Geldfluss aus der Finanzierungstätigkeit (35 – 36)</b>                   |                |    |                    |             |                    | <b>0,00</b>           | <b>0,00</b> | <b>0,00</b> |
| <b>SA5</b>                    | <b>Saldo (5) Geldfluss aus der voranschlagswirksamen Gebarung (Saldo 3 + Saldo 4)</b> |                |    |                    |             |                    | <b>0,00</b>           | <b>0,00</b> | <b>0,00</b> |

Nachweis der Investitionstätigkeit



| Vorhaben                             | Vorhabensbezeichnung                                    |  | RA 2025            | VA 2025           | RA - VA            | RA Vorjahre         | RA Gesamt           |
|--------------------------------------|---|--|--------------------|-------------------|--------------------|---------------------|---------------------|
| Konto                                | Bezeichnung   |  |                    |                   |                    |                     |                     |
| <b>1000013</b>                       | <b>Straßenbau (2007 bis 2030)</b>                       |  |                    |                   |                    |                     |                     |
|                                      | <b>Auszahlungen - Investitionen - Mittelverwendung</b>  |  | <b>270 083,30</b>  | <b>150 000,00</b> | <b>120 083,30</b>  | <b>2 559 866,45</b> | <b>2 829 949,75</b> |
|                                      | <b>Anschaffungs- oder Herstellungskosten</b>            |  | <b>270 083,30</b>  | <b>150 000,00</b> | <b>120 083,30</b>  | <b>2 559 866,45</b> | <b>2 829 949,75</b> |
|                                      | 5/612100-002000   | Straßenbau   | 270 083,30         | 150 000,00        | 120 083,30         | 2 015 336,51        | 2 285 419,81        |
|                                      | 5/612100-005000   | Brückengeneralsanierung                                  |                    |                   |                    | 544 529,94          | 544 529,94          |
|                                      | <b>Einzahlungen - Finanzierung - Mittelaufbringung</b>  |  | <b>99 990,00</b>   | <b>100 000,00</b> | <b>-10,00</b>      | <b>2 360 363,13</b> | <b>2 460 353,13</b> |
|                                      | <b>Mittel aus Geldfluss aus der operativen Gebarung</b> |  | <b>0,00</b>        | <b>0,00</b>       | <b>0,00</b>        | <b>324 390,07</b>   | <b>324 390,07</b>   |
|                                      | 5/612100-729960   | Sonstige Aufwendungen - Übernahme 2019                   |                    |                   |                    | -198 716,06         | -198 716,06         |
|                                      | 6/612100+829910   | Zuführung aus der operativen Gebarung                    |                    |                   |                    | 523 106,13          | 523 106,13          |
|                                      | <b>Bedarfszuweisungen/KTZ</b>                           |  | <b>0,00</b>        | <b>0,00</b>       | <b>0,00</b>        | <b>1 440 000,00</b> | <b>1 440 000,00</b> |
|                                      | 6/612100+871000   | Bedarfszuweisung   |                    |                   |                    | 1 090 000,00        | 1 090 000,00        |
|                                      | 6/612100+871100   | Bedarfszuweisung   |                    |                   |                    | 350 000,00          | 350 000,00          |
|                                      | <b>Haushaltsrücklagen/Zahlungsmittelreserven</b>        |  | <b>0,00</b>        | <b>0,00</b>       | <b>0,00</b>        | <b>0,00</b>         | <b>0,00</b>         |
|                                      | <b>Sonstige Kapitaltransfers und Subventionen</b>       |  | <b>0,00</b>        | <b>0,00</b>       | <b>0,00</b>        | <b>187 257,00</b>   | <b>187 257,00</b>   |
|                                      | 6/612100+300000   | Kapitaltransfers von Bund, Bundesfonds und Bundeskammern |                    |                   |                    | 187 257,00          | 187 257,00          |
|                                      | <b>Darlehen/Innere Darlehen</b>                         |  | <b>99 990,00</b>   | <b>100 000,00</b> | <b>-10,00</b>      | <b>408 716,06</b>   | <b>508 706,06</b>   |
|                                      | 3662/50130  | Straßenbau   |                    |                   |                    | 198 716,06          | 198 716,06          |
|                                      | 3262/50134  | Straßenbau   |                    |                   |                    | 210 000,00          | 210 000,00          |
|                                      | 3262/50139  | Straßenbau 2025 + Hochwasserschäden                      | 99 990,00          | 100 000,00        | -10,00             |                     | 99 990,00           |
|                                      | <b>Finanzierungsleasing</b>                             |  | <b>0,00</b>        | <b>0,00</b>       | <b>0,00</b>        | <b>0,00</b>         | <b>0,00</b>         |
|                                      | <b>Veräußerung langfristiges Vermögen und Sonstiges</b> |  | <b>0,00</b>        | <b>0,00</b>       | <b>0,00</b>        | <b>0,00</b>         | <b>0,00</b>         |
| <b>Finanzierungsergebnis 1000013</b> |   |  | <b>-170 093,30</b> | <b>-50 000,00</b> | <b>-120 093,30</b> | <b>-199 503,32</b>  | <b>-369 596,62</b>  |
|                                      | offene Verbindlichkeiten                                |  | 0,00               |                   |                    |                     |                     |
|                                      | offene Forderungen                                      |  | 0,00               |                   |                    |                     |                     |

| Vorhaben  | Vorhabensbezeichnung  |  | RA 2025     | VA 2025     | RA - VA     | RA Vorjahre         | RA Gesamt           |
|---|---|--|-------------|-------------|-------------|---------------------|---------------------|
| Konto   | Bezeichnung   |  |             |             |             |                     |                     |
| <b>1000103</b>  | <b>Energie (2020 bis 2027)</b>                              |  |             |             |             |                     |                     |
| Erläuterungen zum Vorhaben:                             |   |  |             |             |             |                     |                     |
| Straßenbeleuchtung ab 2021 und Energiegewinnung         |   |  |             |             |             |                     |                     |
| <b>Auszahlungen - Investitionen - Mittelverwendung</b>  |   |  | <b>0,00</b> | <b>0,00</b> | <b>0,00</b> | <b>1 537 850,90</b> | <b>1 537 850,90</b> |
| <b>Anschaffungs- oder Herstellungskosten</b>            |   |  | <b>0,00</b> | <b>0,00</b> | <b>0,00</b> | <b>1 537 850,90</b> | <b>1 537 850,90</b> |
| 5/816000-005100   | Anlagen zu Straßenbauten_Straßenbeleuchtung                 |  |             |             |             | 127 836,97          | 127 836,97          |
| 5/816000-062100   | Im Bau befindliche technische Anlagen_Straßenbeleuchtung    |  |             |             |             | 1 249 294,16        | 1 249 294,16        |
| 5/870000-050100   | Sonderanlagen_Energiesparmaßnahmen                          |  |             |             |             | 7 402,78            | 7 402,78            |
| 5/870000-062100   | Im Bau befindliche technische Anlagen_Energiesparmaßnahmen  |  |             |             |             | 153 316,99          | 153 316,99          |
| <b>Einzahlungen - Finanzierung - Mittelaufbringung</b>  |   |  | <b>0,00</b> | <b>0,00</b> | <b>0,00</b> | <b>1 471 167,24</b> | <b>1 471 167,24</b> |
| <b>Mittel aus Geldfluss aus der operativen Gebarung</b> |   |  | <b>0,00</b> | <b>0,00</b> | <b>0,00</b> | <b>395 258,19</b>   | <b>395 258,19</b>   |
| 6/816000+829910   | Zuführung aus der operativen Gebarung                       |  |             |             |             | 336 256,72          | 336 256,72          |
| 6/870000+829910   | Zuführung aus der operativen Gebarung                       |  |             |             |             | 55 950,20           | 55 950,20           |
| 6/870000+829960   | Sonstige Erträge  |  |             |             |             | 3 051,27            | 3 051,27            |
| <b>Bedarfszuweisungen/KTZ</b>                           |   |  | <b>0,00</b> | <b>0,00</b> | <b>0,00</b> | <b>155 498,00</b>   | <b>155 498,00</b>   |
| 6/816000+301000   | Kapitaltransfers von Ländern, Landesfonds und Landeskammern |  |             |             |             | 155 498,00          | 155 498,00          |
| <b>Haushaltsrücklagen/Zahlungsmittelreserven</b>        |   |  | <b>0,00</b> | <b>0,00</b> | <b>0,00</b> | <b>0,00</b>         | <b>0,00</b>         |
| <b>Sonstige Kapitaltransfers und Subventionen</b>       |   |  | <b>0,00</b> | <b>0,00</b> | <b>0,00</b> | <b>420 411,05</b>   | <b>420 411,05</b>   |
| 6/816000+300000   | Kapitaltransfers von Bund, Bundesfonds und Bundeskammern    |  |             |             |             | 374 212,75          | 374 212,75          |
| 6/816000+861000   | Transfers von Ländern, Landesfonds und Landeskammern        |  |             |             |             | 6 480,00            | 6 480,00            |
| 6/870000+300000   | Kapitaltransfers von Bund, Bundesfonds und Bundeskammern    |  |             |             |             | 39 718,30           | 39 718,30           |
| <b>Darlehen/Innere Darlehen</b>                         |   |  | <b>0,00</b> | <b>0,00</b> | <b>0,00</b> | <b>500 000,00</b>   | <b>500 000,00</b>   |
| 3727/50132  | Projekt Energie   |  |             |             |             | 500 000,00          | 500 000,00          |
| <b>Finanzierungsleasing</b>                             |   |  | <b>0,00</b> | <b>0,00</b> | <b>0,00</b> | <b>0,00</b>         | <b>0,00</b>         |
| <b>Veräußerung langfristiges Vermögen und Sonstiges</b> |   |  | <b>0,00</b> | <b>0,00</b> | <b>0,00</b> | <b>0,00</b>         | <b>0,00</b>         |
| <b>Finanzierungsergebnis 1000103</b>                    |   |  | <b>0,00</b> | <b>0,00</b> | <b>0,00</b> | <b>-66 683,66</b>   | <b>-66 683,66</b>   |
| offene Verbindlichkeiten                                |   |  | 0,00        |             |             |                     |                     |
| offene Forderungen                                      |   |  | 0,00        |             |             |                     |                     |

| Vorhaben  | Vorhabensbezeichnung  |  | RA 2025     | VA 2025     | RA - VA     | RA Vorjahre       | RA Gesamt         |
|---|---|--|-------------|-------------|-------------|-------------------|-------------------|
| Konto   | Bezeichnung   |  |             |             |             |                   |                   |
| <b>1000104</b>  | <b>FF Mauerbach, Hilfeleistungsfahrzeu (2023 bis 2026)</b>  |  |             |             |             |                   |                   |
| Geplante Gesamtkosten:                                  | 672 000,00  |  |             |             |             |                   |                   |
| <b>Auszahlungen - Investitionen - Mittelverwendung</b>  |   |  | <b>0,00</b> | <b>0,00</b> | <b>0,00</b> | <b>644 827,29</b> | <b>644 827,29</b> |
| <b>Anschaffungs- oder Herstellungskosten</b>            |   |  | <b>0,00</b> | <b>0,00</b> | <b>0,00</b> | <b>644 827,29</b> | <b>644 827,29</b> |
| 5/163000-040000   | FF Mauerbach, Hilfeleistungsfahrzeug 2  |  |             |             |             | 644 827,29        | 644 827,29        |
| <b>Einzahlungen - Finanzierung - Mittelaufbringung</b>  |   |  | <b>0,00</b> | <b>0,00</b> | <b>0,00</b> | <b>644 827,29</b> | <b>644 827,29</b> |
| <b>Mittel aus Geldfluss aus der operativen Gebarung</b> |   |  | <b>0,00</b> | <b>0,00</b> | <b>0,00</b> | <b>356 038,93</b> | <b>356 038,93</b> |
| 6/163000+829910   | Zuführung aus der operativen Gebarung   |  |             |             |             | 356 038,93        | 356 038,93        |
| <b>Bedarfszuweisungen/KTZ</b>                           |   |  | <b>0,00</b> | <b>0,00</b> | <b>0,00</b> | <b>188 788,36</b> | <b>188 788,36</b> |
| 6/163000+301000   | Kapitaltransfers von Ländern, Landesfonds und Landeskammern                                       |  |             |             |             | 80 000,00         | 80 000,00         |
| 6/163000+871000   | Kapitaltransfers aus Gemeinde-Bedarfszuweisungsmittel   |  |             |             |             | 108 788,36        | 108 788,36        |
| <b>Haushaltsrücklagen/Zahlungsmittelreserven</b>        |   |  | <b>0,00</b> | <b>0,00</b> | <b>0,00</b> | <b>0,00</b>       | <b>0,00</b>       |
| <b>Sonstige Kapitaltransfers und Subventionen</b>       |   |  | <b>0,00</b> | <b>0,00</b> | <b>0,00</b> | <b>100 000,00</b> | <b>100 000,00</b> |
| 6/163000+307000   | Kapitaltransfers von privaten Haushalten und privaten Organisationen ohne Erwerbszweck und andere |  |             |             |             | 100 000,00        | 100 000,00        |
| <b>Darlehen/Innere Darlehen</b>                         |   |  | <b>0,00</b> | <b>0,00</b> | <b>0,00</b> | <b>0,00</b>       | <b>0,00</b>       |
| <b>Finanzierungsleasing</b>                             |   |  | <b>0,00</b> | <b>0,00</b> | <b>0,00</b> | <b>0,00</b>       | <b>0,00</b>       |
| <b>Veräußerung langfristiges Vermögen und Sonstiges</b> |   |  | <b>0,00</b> | <b>0,00</b> | <b>0,00</b> | <b>0,00</b>       | <b>0,00</b>       |
| <b>Finanzierungsergebnis 1000104</b>                    |   |  | <b>0,00</b> | <b>0,00</b> | <b>0,00</b> | <b>0,00</b>       | <b>0,00</b>       |
| offene Verbindlichkeiten                                |   |  | 0,00        |             |             |                   |                   |
| offene Forderungen                                      |   |  | 0,00        |             |             |                   |                   |

| Vorhaben       | Vorhabensbezeichnung  |   | RA 2025           | VA 2025           | RA - VA        | RA Vorjahre       | RA Gesamt         |
|----------------|---|---|-------------------|-------------------|----------------|-------------------|-------------------|
| Konto          | Bezeichnung   |   |                   |                   |                |                   |                   |
| <b>1100105</b> | <b>Digitalisierung (2022 bis 2027)</b>                          |   |                   |                   |                |                   |                   |
|                | Geplante Gesamtkosten:  | 310 000,00  |                   |                   |                |                   |                   |
|                | Erläuterungen zum Vorhaben:                                     |   |                   |                   |                |                   |                   |
|                | GemAmt: elektronischer Akt, + neue EDV + Webauftritt + LAN/WLAN |   |                   |                   |                |                   |                   |
|                | <b>Auszahlungen - Investitionen - Mittelverwendung</b>          |   | <b>25 725,27</b>  | <b>25 200,00</b>  | <b>525,27</b>  | <b>295 873,84</b> | <b>321 599,11</b> |
|                | <b>Anschaffungs- oder Herstellungskosten</b>                    |   | <b>25 725,27</b>  | <b>25 200,00</b>  | <b>525,27</b>  | <b>295 873,84</b> | <b>321 599,11</b> |
|                | 5/010000-042000   | Amts-, Betriebs- und Geschäftsausstattung                   |                   |                   |                | 115 233,30        | 115 233,30        |
|                | 5/211000-042100   | EDV Ausstattung   |                   |                   |                | 8 788,20          | 8 788,20          |
|                | 5/851000-004000   | Abwasserbauten und -anlagen - Leitungsinformationssystem RW | 25 725,27         | 25 200,00         | 525,27         | 171 852,34        | 197 577,61        |
|                | <b>Einzahlungen - Finanzierung - Mittelaufbringung</b>          |   | <b>0,00</b>       | <b>0,00</b>       | <b>0,00</b>    | <b>309 011,24</b> | <b>309 011,24</b> |
|                | <b>Mittel aus Geldfluss aus der operativen Gebarung</b>         |   | <b>0,00</b>       | <b>0,00</b>       | <b>0,00</b>    | <b>99 011,24</b>  | <b>99 011,24</b>  |
|                | 6/010000+829910   | Zuführung aus der operativen Gebarung                       |                   |                   |                | 79 031,15         | 79 031,15         |
|                | 6/211000+829910   | Zuführung aus der operativen Gebarung                       |                   |                   |                | 8 788,20          | 8 788,20          |
|                | 6/851000+829910   | Zuführung aus der operativen Gebarung                       |                   |                   |                | 11 191,89         | 11 191,89         |
|                | <b>Bedarfszuweisungen/KTZ</b>                                   |   | <b>0,00</b>       | <b>0,00</b>       | <b>0,00</b>    | <b>0,00</b>       | <b>0,00</b>       |
|                | <b>Haushaltsrücklagen/Zahlungsmittelreserven</b>                |   | <b>0,00</b>       | <b>0,00</b>       | <b>0,00</b>    | <b>0,00</b>       | <b>0,00</b>       |
|                | <b>Sonstige Kapitaltransfers und Subventionen</b>               |   | <b>0,00</b>       | <b>0,00</b>       | <b>0,00</b>    | <b>0,00</b>       | <b>0,00</b>       |
|                | <b>Darlehen/Innere Darlehen</b>                                 |   | <b>0,00</b>       | <b>0,00</b>       | <b>0,00</b>    | <b>210 000,00</b> | <b>210 000,00</b> |
|                | 3262/50137  | Digitalisierung   |                   |                   |                | 210 000,00        | 210 000,00        |
|                | <b>Finanzierungsleasing</b>                                     |   | <b>0,00</b>       | <b>0,00</b>       | <b>0,00</b>    | <b>0,00</b>       | <b>0,00</b>       |
|                | <b>Veräußerung langfristiges Vermögen und Sonstiges</b>         |   | <b>0,00</b>       | <b>0,00</b>       | <b>0,00</b>    | <b>0,00</b>       | <b>0,00</b>       |
|                | <b>Finanzierungsergebnis 1100105</b>                            |   | <b>-25 725,27</b> | <b>-25 200,00</b> | <b>-525,27</b> | <b>13 137,40</b>  | <b>-12 587,87</b> |
|                | offene Verbindlichkeiten  |   | 0,00              |                   |                |                   |                   |
|                | offene Forderungen  |   | 0,00              |                   |                |                   |                   |

| Vorhaben  | Vorhabensbezeichnung                                       |  | RA 2025     | VA 2025     | RA - VA     | RA Vorjahre      | RA Gesamt        |
|---|--|--|-------------|-------------|-------------|------------------|------------------|
| Konto   | Bezeichnung  |  |             |             |             |                  |                  |
| <b>1000106</b>  | <b>Errichtung u. Instands. Geb. + Baut (2022 bis 2026)</b> |  |             |             |             |                  |                  |
| Geplante Gesamtkosten:                                  | 200 000,00   |  |             |             |             |                  |                  |
| <b>Auszahlungen - Investitionen - Mittelverwendung</b>  |  |  | <b>0,00</b> | <b>0,00</b> | <b>0,00</b> | <b>24 922,38</b> | <b>24 922,38</b> |
| <b>Anschaffungs- oder Herstellungskosten</b>            |  |  | <b>0,00</b> | <b>0,00</b> | <b>0,00</b> | <b>24 922,38</b> | <b>24 922,38</b> |
| 5/010200-010001   | Gebäude und Bauten   |  |             |             |             | 10 712,13        | 10 712,13        |
| 5/363000-010001   | Gebäude und Bauten   |  |             |             |             | 8 764,20         | 8 764,20         |
| 5/390000-010001   | Gebäude und Bauten   |  |             |             |             | 5 000,00         | 5 000,00         |
| 5/853000-010001   | Gebäude und Bauten   |  |             |             |             | 446,05           | 446,05           |
| <b>Einzahlungen - Finanzierung - Mittelaufbringung</b>  |  |  | <b>0,00</b> | <b>0,00</b> | <b>0,00</b> | <b>24 922,38</b> | <b>24 922,38</b> |
| <b>Mittel aus Geldfluss aus der operativen Gebarung</b> |  |  | <b>0,00</b> | <b>0,00</b> | <b>0,00</b> | <b>24 922,38</b> | <b>24 922,38</b> |
| 6/010200+829910   | Zuführung aus der operativen Gebarung                      |  |             |             |             | 10 712,13        | 10 712,13        |
| 6/363000+829910   | Zuführung aus der operativen Gebarung                      |  |             |             |             | 8 764,20         | 8 764,20         |
| 6/390000+829910   | Zuführung aus der operativen Gebarung                      |  |             |             |             | 5 000,00         | 5 000,00         |
| 6/853000+829910   | Zuführung aus der operativen Gebarung                      |  |             |             |             | 446,05           | 446,05           |
| <b>Bedarfszuweisungen/KTZ</b>                           |  |  | <b>0,00</b> | <b>0,00</b> | <b>0,00</b> | <b>0,00</b>      | <b>0,00</b>      |
| <b>Haushaltsrücklagen/Zahlungsmittelreserven</b>        |  |  | <b>0,00</b> | <b>0,00</b> | <b>0,00</b> | <b>0,00</b>      | <b>0,00</b>      |
| <b>Sonstige Kapitaltransfers und Subventionen</b>       |  |  | <b>0,00</b> | <b>0,00</b> | <b>0,00</b> | <b>0,00</b>      | <b>0,00</b>      |
| <b>Darlehen/Innere Darlehen</b>                         |  |  | <b>0,00</b> | <b>0,00</b> | <b>0,00</b> | <b>0,00</b>      | <b>0,00</b>      |
| <b>Finanzierungsleasing</b>                             |  |  | <b>0,00</b> | <b>0,00</b> | <b>0,00</b> | <b>0,00</b>      | <b>0,00</b>      |
| <b>Veräußerung langfristiges Vermögen und Sonstiges</b> |  |  | <b>0,00</b> | <b>0,00</b> | <b>0,00</b> | <b>0,00</b>      | <b>0,00</b>      |
| <b>Finanzierungsergebnis 1000106</b>                    |  |  | <b>0,00</b> | <b>0,00</b> | <b>0,00</b> | <b>0,00</b>      | <b>0,00</b>      |
| offene Verbindlichkeiten                                |  |  | 0,00        |             |             |                  |                  |
| offene Forderungen                                      |  |  | 0,00        |             |             |                  |                  |

| Vorhaben                             | Vorhabensbezeichnung                                       |  | RA 2025          | VA 2025     | RA - VA          | RA Vorjahre       | RA Gesamt         |
|--------------------------------------|--|--|------------------|-------------|------------------|-------------------|-------------------|
| Konto                                | Bezeichnung  |  |                  |             |                  |                   |                   |
| <b>1000107</b>                       | <b>KiGa1 Generalsan. und Vergrößerung (2023 bis 2027)</b>  |  |                  |             |                  |                   |                   |
|                                      | <b>Auszahlungen - Investitionen - Mittelverwendung</b>     |  | <b>2 500,00</b>  | <b>0,00</b> | <b>2 500,00</b>  | <b>49 082,44</b>  | <b>51 582,44</b>  |
|                                      | <b>Anschaffungs- oder Herstellungskosten</b>               |  | <b>2 500,00</b>  | <b>0,00</b> | <b>2 500,00</b>  | <b>49 082,44</b>  | <b>51 582,44</b>  |
|                                      | 5/240100-010000 Kindergarten 1, Generalsanierung und Zubau |  | 2 500,00         |             | 2 500,00         | 49 082,44         | 51 582,44         |
|                                      | <b>Einzahlungen - Finanzierung - Mittelaufbringung</b>     |  | <b>0,00</b>      | <b>0,00</b> | <b>0,00</b>      | <b>0,00</b>       | <b>0,00</b>       |
|                                      | <b>Mittel aus Geldfluss aus der operativen Gebarung</b>    |  | <b>0,00</b>      | <b>0,00</b> | <b>0,00</b>      | <b>0,00</b>       | <b>0,00</b>       |
|                                      | <b>Bedarfszuweisungen/KTZ</b>                              |  | <b>0,00</b>      | <b>0,00</b> | <b>0,00</b>      | <b>0,00</b>       | <b>0,00</b>       |
|                                      | <b>Haushaltsrücklagen/Zahlungsmittelreserven</b>           |  | <b>0,00</b>      | <b>0,00</b> | <b>0,00</b>      | <b>0,00</b>       | <b>0,00</b>       |
|                                      | <b>Sonstige Kapitaltransfers und Subventionen</b>          |  | <b>0,00</b>      | <b>0,00</b> | <b>0,00</b>      | <b>0,00</b>       | <b>0,00</b>       |
|                                      | <b>Darlehen/Innere Darlehen</b>                            |  | <b>0,00</b>      | <b>0,00</b> | <b>0,00</b>      | <b>0,00</b>       | <b>0,00</b>       |
|                                      | <b>Finanzierungsleasing</b>                                |  | <b>0,00</b>      | <b>0,00</b> | <b>0,00</b>      | <b>0,00</b>       | <b>0,00</b>       |
|                                      | <b>Veräußerung langfristiges Vermögen und Sonstiges</b>    |  | <b>0,00</b>      | <b>0,00</b> | <b>0,00</b>      | <b>0,00</b>       | <b>0,00</b>       |
| <b>Finanzierungsergebnis 1000107</b> |  |  | <b>-2 500,00</b> | <b>0,00</b> | <b>-2 500,00</b> | <b>-49 082,44</b> | <b>-51 582,44</b> |
|                                      | offene Verbindlichkeiten                                   |  | 0,00             |             |                  |                   |                   |
|                                      | offene Forderungen   |  | 0,00             |             |                  |                   |                   |

| Vorhaben  | Vorhabensbezeichnung   |  | RA 2025          | VA 2025          | RA - VA          | RA Vorjahre       | RA Gesamt         |
|---|--|--|------------------|------------------|------------------|-------------------|-------------------|
| Konto   | Bezeichnung  |  |                  |                  |                  |                   |                   |
| <b>1000108</b>  | <b>Gemeindegebäude Energieeffizienz (2023 bis 2027)</b>            |  |                  |                  |                  |                   |                   |
| Geplante Gesamtkosten:                                  | 375 000,00   |  |                  |                  |                  |                   |                   |
| <b>Auszahlungen - Investitionen - Mittelverwendung</b>  |  |  | <b>5 160,00</b>  | <b>0,00</b>      | <b>5 160,00</b>  | <b>165 153,87</b> | <b>170 313,87</b> |
| <b>Anschaffungs- oder Herstellungskosten</b>            |  |  | <b>5 160,00</b>  | <b>0,00</b>      | <b>5 160,00</b>  | <b>165 153,87</b> | <b>170 313,87</b> |
| 5/211100-010100   | Gebäude und Bauten   |  |                  |                  |                  | 67 335,66         | 67 335,66         |
| 5/240210-010100   | Gebäude und Bauten   |  |                  |                  |                  | 38 220,20         | 38 220,20         |
| 5/250000-010100   | Gebäude und Bauten   |  |                  |                  |                  | 7 126,80          | 7 126,80          |
| 5/820000-010100   | Gebäude und Bauten   |  |                  |                  |                  | 8 580,03          | 8 580,03          |
| 5/853100-010100   | Gebäude und Bauten   |  | 5 160,00         |                  | 5 160,00         |                   | 5 160,00          |
| 5/894100-010100   | Gebäude und Bauten   |  |                  |                  |                  | 43 891,18         | 43 891,18         |
| <b>Einzahlungen - Finanzierung - Mittelaufbringung</b>  |  |  | <b>45 225,00</b> | <b>42 300,00</b> | <b>2 925,00</b>  | <b>69 938,10</b>  | <b>115 163,10</b> |
| <b>Mittel aus Geldfluss aus der operativen Gebarung</b> |  |  | <b>0,00</b>      | <b>0,00</b>      | <b>0,00</b>      | <b>0,00</b>       | <b>0,00</b>       |
| <b>Bedarfszuweisungen/KTZ</b>                           |  |  | <b>37 220,00</b> | <b>34 300,00</b> | <b>2 920,00</b>  | <b>2 268,00</b>   | <b>39 488,00</b>  |
| 6/211100+301000   | Kapitaltransfers von Ländern (Schul- und Kindergartenfonds)        |  | 12 000,00        | 12 700,00        | -700,00          |                   | 12 000,00         |
| 6/240210+301000   | Kapitaltransfers von Ländern, Landesfonds und Landeskammern        |  | 12 200,00        | 11 100,00        | 1 100,00         |                   | 12 200,00         |
| 6/853100+301000   | Kapitaltransfers von Ländern, Landesfonds und Landeskammern        |  | 2 520,00         |                  | 2 520,00         |                   | 2 520,00          |
| 6/894100+301000   | Kapitaltransfers von Ländern, Landesfonds und Landeskammern        |  | 10 500,00        | 10 500,00        |                  | 2 268,00          | 12 768,00         |
| <b>Haushaltsrücklagen/Zahlungsmittelreserven</b>        |  |  | <b>0,00</b>      | <b>0,00</b>      | <b>0,00</b>      | <b>0,00</b>       | <b>0,00</b>       |
| <b>Sonstige Kapitaltransfers und Subventionen</b>       |  |  | <b>8 005,00</b>  | <b>8 000,00</b>  | <b>5,00</b>      | <b>67 670,10</b>  | <b>75 675,10</b>  |
| 6/211000+300000   | Kapitaltransfers von Bund, Bundesfonds und Bundeskammern           |  |                  | 2 200,00         | -2 200,00        |                   |                   |
| 6/211100+300000   | Kapitaltransfers von Bund, Bundesfonds und Bundeskammern (KIP2023) |  | 2 779,92         |                  | 2 779,92         | 25 314,00         | 28 093,92         |
| 6/240210+300000   | Kapitaltransfers von Bund, Bundesfonds und Bundeskammern           |  | 2 135,33         | 3 400,00         | -1 264,67        | 18 437,36         | 20 572,69         |
| 6/250000+300000   | Kapitaltransfers von Bund, Bundesfonds und Bundeskammern           |  |                  |                  |                  | 3 089,50          | 3 089,50          |
| 6/820000+300000   | Kapitaltransfers von Bund, Bundesfonds und Bundeskammern           |  | 417,45           | 400,00           | 17,45            | 2 890,18          | 3 307,63          |
| 6/894100+300000   | Kapitaltransfers von Bund, Bundesfonds und Bundeskammern           |  | 2 672,30         | 2 000,00         | 672,30           | 17 939,06         | 20 611,36         |
| <b>Darlehen/Innere Darlehen</b>                         |  |  | <b>0,00</b>      | <b>0,00</b>      | <b>0,00</b>      | <b>0,00</b>       | <b>0,00</b>       |
| <b>Finanzierungsleasing</b>                             |  |  | <b>0,00</b>      | <b>0,00</b>      | <b>0,00</b>      | <b>0,00</b>       | <b>0,00</b>       |
| <b>Veräußerung langfristiges Vermögen und Sonstiges</b> |  |  | <b>0,00</b>      | <b>0,00</b>      | <b>0,00</b>      | <b>0,00</b>       | <b>0,00</b>       |
| <b>Finanzierungsergebnis 1000108</b>                    |  |  | <b>40 065,00</b> | <b>42 300,00</b> | <b>-2 235,00</b> | <b>-95 215,77</b> | <b>-55 150,77</b> |
| offene Verbindlichkeiten                                |  |  | 0,00             |                  |                  |                   |                   |
| offene Forderungen                                      |  |  | 0,00             |                  |                  |                   |                   |

| Vorhaben       | Vorhabensbezeichnung  |            | RA 2025          | VA 2025          | RA - VA        | RA Vorjahre        | RA Gesamt          |
|----------------|---|------------|------------------|------------------|----------------|--------------------|--------------------|
| Konto          | Bezeichnung   |            |                  |                  |                |                    |                    |
| <b>1000109</b> | <b>Sportplatz, Containerlösung (2023 bis 2029)</b>                          |            |                  |                  |                |                    |                    |
|                | Geplante Gesamtkosten:  | 440 000,00 |                  |                  |                |                    |                    |
|                | <b>Auszahlungen - Investitionen - Mittelverwendung</b>                      |            | <b>669,02</b>    | <b>0,00</b>      | <b>669,02</b>  | <b>487 815,43</b>  | <b>488 484,45</b>  |
|                | <b>Anschaffungs- oder Herstellungskosten</b>                                |            | <b>669,02</b>    | <b>0,00</b>      | <b>669,02</b>  | <b>487 815,43</b>  | <b>488 484,45</b>  |
|                | 5/269000-010000 Gebäude und Bauten  |            | 669,02           |                  | 669,02         | 487 815,43         | 488 484,45         |
|                | <b>Einzahlungen - Finanzierung - Mittelaufbringung</b>                      |            | <b>61 367,17</b> | <b>61 400,00</b> | <b>-32,83</b>  | <b>51 000,00</b>   | <b>112 367,17</b>  |
|                | <b>Mittel aus Geldfluss aus der operativen Gebarung</b>                     |            | <b>0,00</b>      | <b>0,00</b>      | <b>0,00</b>    | <b>0,00</b>        | <b>0,00</b>        |
|                | <b>Bedarfszuweisungen/KTZ</b>   |            | <b>0,00</b>      | <b>0,00</b>      | <b>0,00</b>    | <b>51 000,00</b>   | <b>51 000,00</b>   |
|                | 6/269000+301000 Kapitaltransfers von Ländern, Landesfonds und Landeskammern |            |                  |                  |                | 51 000,00          | 51 000,00          |
|                | <b>Haushaltsrücklagen/Zahlungsmittelreserven</b>                            |            | <b>0,00</b>      | <b>0,00</b>      | <b>0,00</b>    | <b>0,00</b>        | <b>0,00</b>        |
|                | <b>Sonstige Kapitaltransfers und Subventionen</b>                           |            | <b>61 367,17</b> | <b>61 400,00</b> | <b>-32,83</b>  | <b>0,00</b>        | <b>61 367,17</b>   |
|                | 6/269000+300000 KT von Bund, Bundesfonds und Bundeskammern                  |            |                  | 61 400,00        | -61 400,00     |                    |                    |
|                | 6/269000+300742 Kapitaltransfers von Bund, KIG 2025                         |            | 61 367,17        |                  | 61 367,17      |                    | 61 367,17          |
|                | <b>Darlehen/Innere Darlehen</b>   |            | <b>0,00</b>      | <b>0,00</b>      | <b>0,00</b>    | <b>0,00</b>        | <b>0,00</b>        |
|                | <b>Finanzierungsleasing</b>   |            | <b>0,00</b>      | <b>0,00</b>      | <b>0,00</b>    | <b>0,00</b>        | <b>0,00</b>        |
|                | <b>Veräußerung langfristiges Vermögen und Sonstiges</b>                     |            | <b>0,00</b>      | <b>0,00</b>      | <b>0,00</b>    | <b>0,00</b>        | <b>0,00</b>        |
|                | <b>Finanzierungsergebnis 1000109</b>  |            | <b>60 698,15</b> | <b>61 400,00</b> | <b>-701,85</b> | <b>-436 815,43</b> | <b>-376 117,28</b> |
|                | offene Verbindlichkeiten  |            | 0,00             |                  |                |                    |                    |
|                | offene Forderungen  |            | 0,00             |                  |                |                    |                    |

| Vorhaben  | Vorhabensbezeichnung                     |  | RA 2025           | VA 2025           | RA - VA           | RA Vorjahre | RA Gesamt         |
|---|--|--|-------------------|-------------------|-------------------|-------------|-------------------|
| Konto   | Bezeichnung                              |  |                   |                   |                   |             |                   |
| <b>1000110</b>  | <b>FF Mauerbach HLF1 (2025 bis 2026)</b> |  |                   |                   |                   |             |                   |
| Geplante Gesamtkosten:                                  | 305 000,00                               |  |                   |                   |                   |             |                   |
| <b>Auszahlungen - Investitionen - Mittelverwendung</b>  |  |  | <b>101 672,86</b> | <b>201 000,00</b> | <b>-99 327,14</b> | <b>0,00</b> | <b>101 672,86</b> |
| <b>Anschaffungs- oder Herstellungskosten</b>            |  |  | <b>101 672,86</b> | <b>201 000,00</b> | <b>-99 327,14</b> | <b>0,00</b> | <b>101 672,86</b> |
| 5/163001-040000   | FF Mauerbach HLF1                        |  | 101 672,86        | 201 000,00        | -99 327,14        |             | 101 672,86        |
| <b>Einzahlungen - Finanzierung - Mittelaufbringung</b>  |  |  | <b>201 000,00</b> | <b>201 000,00</b> | <b>0,00</b>       | <b>0,00</b> | <b>201 000,00</b> |
| <b>Mittel aus Geldfluss aus der operativen Gebarung</b> |  |  | <b>0,00</b>       | <b>0,00</b>       | <b>0,00</b>       | <b>0,00</b> | <b>0,00</b>       |
| <b>Bedarfszuweisungen/KTZ</b>                           |  |  | <b>0,00</b>       | <b>0,00</b>       | <b>0,00</b>       | <b>0,00</b> | <b>0,00</b>       |
| <b>Haushaltsrücklagen/Zahlungsmittelreserven</b>        |  |  | <b>0,00</b>       | <b>0,00</b>       | <b>0,00</b>       | <b>0,00</b> | <b>0,00</b>       |
| <b>Sonstige Kapitaltransfers und Subventionen</b>       |  |  | <b>0,00</b>       | <b>0,00</b>       | <b>0,00</b>       | <b>0,00</b> | <b>0,00</b>       |
| <b>Darlehen/Innere Darlehen</b>                         |  |  | <b>201 000,00</b> | <b>201 000,00</b> | <b>0,00</b>       | <b>0,00</b> | <b>201 000,00</b> |
| 3262/50138  | Feuerwehrfahrzeug FF Mauerbach HLF1      |  | 201 000,00        | 201 000,00        |                   |             | 201 000,00        |
| <b>Finanzierungsleasing</b>                             |  |  | <b>0,00</b>       | <b>0,00</b>       | <b>0,00</b>       | <b>0,00</b> | <b>0,00</b>       |
| <b>Veräußerung langfristiges Vermögen und Sonstiges</b> |  |  | <b>0,00</b>       | <b>0,00</b>       | <b>0,00</b>       | <b>0,00</b> | <b>0,00</b>       |
| <b>Finanzierungsergebnis 1000110</b>                    |  |  | <b>99 327,14</b>  | <b>0,00</b>       | <b>99 327,14</b>  | <b>0,00</b> | <b>99 327,14</b>  |
| offene Verbindlichkeiten                                |  |  | 0,00              |                   |                   |             |                   |
| offene Forderungen                                      |  |  | 0,00              |                   |                   |             |                   |

| Vorhaben                             | Vorhabensbezeichnung                                    |  | RA 2025           | VA 2025           | RA - VA            | RA Vorjahre | RA Gesamt         |
|--------------------------------------|---|--|-------------------|-------------------|--------------------|-------------|-------------------|
| Konto                                | Bezeichnung   |  |                   |                   |                    |             |                   |
| <b>1000111</b>                       | <b>Hochwasser 2024 (2025 bis 2027)</b>                  |  |                   |                   |                    |             |                   |
|                                      | <b>Auszahlungen - Investitionen - Mittelverwendung</b>  |  | <b>382 567,32</b> | <b>540 000,00</b> | <b>-157 432,68</b> | <b>0,00</b> | <b>382 567,32</b> |
|                                      | <b>Anschaffungs- oder Herstellungskosten</b>            |  | <b>382 567,32</b> | <b>540 000,00</b> | <b>-157 432,68</b> | <b>0,00</b> | <b>382 567,32</b> |
| 5/179000-010000                      | Gebäude und Bauten                                      |  |                   | 90 000,00         | -90 000,00         |             |                   |
| 5/612179-002000                      | Straßenbauten   |  | 115 204,04        | 120 000,00        | -4 795,96          |             | 115 204,04        |
| 5/639179-050000                      | Instandsetzung Hochwasserschäden 2024                   |  | 117 469,63        | 110 000,00        | 7 469,63           |             | 117 469,63        |
| 5/851179-004000                      | Abwasserbauten und -anlagen                             |  | 149 893,65        | 220 000,00        | -70 106,35         |             | 149 893,65        |
|                                      | <b>Einzahlungen - Finanzierung - Mittelaufbringung</b>  |  | <b>406 100,00</b> | <b>540 000,00</b> | <b>-133 900,00</b> | <b>0,00</b> | <b>406 100,00</b> |
|                                      | <b>Mittel aus Geldfluss aus der operativen Gebarung</b> |  | <b>0,00</b>       | <b>0,00</b>       | <b>0,00</b>        | <b>0,00</b> | <b>0,00</b>       |
|                                      | <b>Bedarfszuweisungen/KTZ</b>                           |  | <b>13 300,00</b>  | <b>20 000,00</b>  | <b>-6 700,00</b>   | <b>0,00</b> | <b>13 300,00</b>  |
| 6/851179+301000                      | KT von Ländern, WWF                                     |  | 13 300,00         | 20 000,00         | -6 700,00          |             | 13 300,00         |
|                                      | <b>Haushaltsrücklagen/Zahlungsmittelreserven</b>        |  | <b>0,00</b>       | <b>0,00</b>       | <b>0,00</b>        | <b>0,00</b> | <b>0,00</b>       |
|                                      | <b>Sonstige Kapitaltransfers und Subventionen</b>       |  | <b>52 790,00</b>  | <b>180 000,00</b> | <b>-127 210,00</b> | <b>0,00</b> | <b>52 790,00</b>  |
| 6/612179+300500                      | KT von Bund, Katastrophenfonds                          |  | 2 790,00          |                   | 2 790,00           |             | 2 790,00          |
| 6/851179+300100                      | KT von Bund, KPC Förderung                              |  |                   | 80 000,00         | -80 000,00         |             |                   |
| 6/851179+300500                      | KT von Bund, Katastrophenfonds                          |  | 50 000,00         | 100 000,00        | -50 000,00         |             | 50 000,00         |
|                                      | <b>Darlehen/Innere Darlehen</b>                         |  | <b>340 010,00</b> | <b>340 000,00</b> | <b>10,00</b>       | <b>0,00</b> | <b>340 010,00</b> |
| 3262/50139                           | Straßenbau 2025 + Hochwasserschäden                     |  | 120 010,00        | 120 000,00        | 10,00              |             | 120 010,00        |
| 3262/50140                           | Hochwasserschäden Kanalinstandsetzung                   |  | 220 000,00        | 220 000,00        |                    |             | 220 000,00        |
|                                      | <b>Finanzierungsleasing</b>                             |  | <b>0,00</b>       | <b>0,00</b>       | <b>0,00</b>        | <b>0,00</b> | <b>0,00</b>       |
|                                      | <b>Veräußerung langfristiges Vermögen und Sonstiges</b> |  | <b>0,00</b>       | <b>0,00</b>       | <b>0,00</b>        | <b>0,00</b> | <b>0,00</b>       |
| <b>Finanzierungsergebnis 1000111</b> |   |  | <b>23 532,68</b>  | <b>0,00</b>       | <b>23 532,68</b>   | <b>0,00</b> | <b>23 532,68</b>  |
| offene Verbindlichkeiten             |   |  | 0,00              |                   |                    |             |                   |
| offene Forderungen                   |   |  | 0,00              |                   |                    |             |                   |

| Salden Finanzierungsergebnisse |   | RA 2025     | VA 2025    | RA - VA     | RA Vorjahre  | RA Gesamt    |
|--------------------------------|---|-------------|------------|-------------|--------------|--------------|
| 1000013                        | Straßenbau (2007 bis 2030)                          |             |            |             |              |              |
|                                | Auszahlungen - Investitionen - Mittelverwendung     | 270 083,30  | 150 000,00 | 120 083,30  | 2 559 866,45 | 2 829 949,75 |
|                                | Einzahlungen - Finanzierung - Mittelherkunft        | 99 990,00   | 100 000,00 | -10,00      | 2 360 363,13 | 2 460 353,13 |
|                                |   | -170 093,30 | -50 000,00 | -120 093,30 | -199 503,32  | -369 596,62  |
|                                | offene Verbindlichkeiten                            | 0,00        |            |             |              |              |
|                                | offene Forderungen                                  | 0,00        |            |             |              |              |
| 1000103                        | Energie (2020 bis 2027)                             |             |            |             |              |              |
|                                | Auszahlungen - Investitionen - Mittelverwendung     | 0,00        | 0,00       | 0,00        | 1 537 850,90 | 1 537 850,90 |
|                                | Einzahlungen - Finanzierung - Mittelherkunft        | 0,00        | 0,00       | 0,00        | 1 471 167,24 | 1 471 167,24 |
|                                |   | 0,00        | 0,00       | 0,00        | -66 683,66   | -66 683,66   |
|                                | offene Verbindlichkeiten                            | 0,00        |            |             |              |              |
|                                | offene Forderungen                                  | 0,00        |            |             |              |              |
| 1000104                        | FF Mauerbach, Hilfeleistungsfahrzeu (2023 bis 2026) |             |            |             |              |              |
|                                | Auszahlungen - Investitionen - Mittelverwendung     | 0,00        | 0,00       | 0,00        | 644 827,29   | 644 827,29   |
|                                | Einzahlungen - Finanzierung - Mittelherkunft        | 0,00        | 0,00       | 0,00        | 644 827,29   | 644 827,29   |
|                                |   | 0,00        | 0,00       | 0,00        | 0,00         | 0,00         |
|                                | offene Verbindlichkeiten                            | 0,00        |            |             |              |              |
|                                | offene Forderungen                                  | 0,00        |            |             |              |              |
| 1100105                        | Digitalisierung (2022 bis 2027)                     |             |            |             |              |              |
|                                | Auszahlungen - Investitionen - Mittelverwendung     | 25 725,27   | 25 200,00  | 525,27      | 295 873,84   | 321 599,11   |
|                                | Einzahlungen - Finanzierung - Mittelherkunft        | 0,00        | 0,00       | 0,00        | 309 011,24   | 309 011,24   |
|                                |   | -25 725,27  | -25 200,00 | -525,27     | 13 137,40    | -12 587,87   |
|                                | offene Verbindlichkeiten                            | 0,00        |            |             |              |              |
|                                | offene Forderungen                                  | 0,00        |            |             |              |              |
| 1000106                        | Errichtung u. Instands. Geb. + Baut (2022 bis 2026) |             |            |             |              |              |
|                                | Auszahlungen - Investitionen - Mittelverwendung     | 0,00        | 0,00       | 0,00        | 24 922,38    | 24 922,38    |
|                                | Einzahlungen - Finanzierung - Mittelherkunft        | 0,00        | 0,00       | 0,00        | 24 922,38    | 24 922,38    |
|                                |   | 0,00        | 0,00       | 0,00        | 0,00         | 0,00         |
|                                | offene Verbindlichkeiten                            | 0,00        |            |             |              |              |
|                                | offene Forderungen                                  | 0,00        |            |             |              |              |
| 1000107                        | KiGa1 Generalsan. und Vergrößerung (2023 bis 2027)  |             |            |             |              |              |
|                                | Auszahlungen - Investitionen - Mittelverwendung     | 2 500,00    | 0,00       | 2 500,00    | 49 082,44    | 51 582,44    |
|                                | Einzahlungen - Finanzierung - Mittelherkunft        | 0,00        | 0,00       | 0,00        | 0,00         | 0,00         |
|                                |   | -2 500,00   | 0,00       | -2 500,00   | -49 082,44   | -51 582,44   |
|                                | offene Verbindlichkeiten                            | 0,00        |            |             |              |              |
|                                | offene Forderungen                                  | 0,00        |            |             |              |              |

| <b>Salden Finanzierungsergebnisse</b>           |  | <b>RA 2025</b>   | <b>VA 2025</b>   | <b>RA - VA</b>   | <b>RA Vorjahre</b> | <b>RA Gesamt</b>   |
|---|--|------------------|------------------|------------------|--------------------|--------------------|
| 1000108   | Gemeindegebäude Energieeffizienz (2023 bis 2027) |                  |                  |                  |                    |                    |
|   | Auszahlungen - Investitionen - Mittelverwendung  | 5 160,00         | 0,00             | 5 160,00         | 165 153,87         | 170 313,87         |
|   | Einzahlungen - Finanzierung - Mittelherkunft     | 45 225,00        | 42 300,00        | 2 925,00         | 69 938,10          | 115 163,10         |
|   |  | 40 065,00        | 42 300,00        | -2 235,00        | -95 215,77         | -55 150,77         |
|   | offene Verbindlichkeiten                         | 0,00             |                  |                  |                    |                    |
|   | offene Forderungen                               | 0,00             |                  |                  |                    |                    |
| 1000109   | Sportplatz, Containerlösung (2023 bis 2029)      |                  |                  |                  |                    |                    |
|   | Auszahlungen - Investitionen - Mittelverwendung  | 669,02           | 0,00             | 669,02           | 487 815,43         | 488 484,45         |
|   | Einzahlungen - Finanzierung - Mittelherkunft     | 61 367,17        | 61 400,00        | -32,83           | 51 000,00          | 112 367,17         |
|   |  | 60 698,15        | 61 400,00        | -701,85          | -436 815,43        | -376 117,28        |
|   | offene Verbindlichkeiten                         | 0,00             |                  |                  |                    |                    |
|   | offene Forderungen                               | 0,00             |                  |                  |                    |                    |
| 1000110   | FF Mauerbach HLF1 (2025 bis 2026)                |                  |                  |                  |                    |                    |
|   | Auszahlungen - Investitionen - Mittelverwendung  | 101 672,86       | 201 000,00       | -99 327,14       | 0,00               | 101 672,86         |
|   | Einzahlungen - Finanzierung - Mittelherkunft     | 201 000,00       | 201 000,00       | 0,00             | 0,00               | 201 000,00         |
|   |  | 99 327,14        | 0,00             | 99 327,14        | 0,00               | 99 327,14          |
|   | offene Verbindlichkeiten                         | 0,00             |                  |                  |                    |                    |
|   | offene Forderungen                               | 0,00             |                  |                  |                    |                    |
| 1000111   | Hochwasser 2024 (2025 bis 2027)                  |                  |                  |                  |                    |                    |
|   | Auszahlungen - Investitionen - Mittelverwendung  | 382 567,32       | 540 000,00       | -157 432,68      | 0,00               | 382 567,32         |
|   | Einzahlungen - Finanzierung - Mittelherkunft     | 406 100,00       | 540 000,00       | -133 900,00      | 0,00               | 406 100,00         |
|   |  | 23 532,68        | 0,00             | 23 532,68        | 0,00               | 23 532,68          |
|   | offene Verbindlichkeiten                         | 0,00             |                  |                  |                    |                    |
|   | offene Forderungen                               | 0,00             |                  |                  |                    |                    |
| <b>Saldo Investive Einzelvorhaben</b>           |  | <b>25 304,40</b> | <b>28 500,00</b> | <b>-3 195,60</b> | <b>-834 163,22</b> | <b>-808 858,82</b> |
|   | offene Verbindlichkeiten                         | 0,00             |                  |                  |                    |                    |
|   | offene Forderungen                               | 0,00             |                  |                  |                    |                    |
| <b>Saldo der gesamten Investitionstätigkeit</b> |  | <b>25 304,40</b> | <b>28 500,00</b> | <b>-3 195,60</b> | <b>-834 163,22</b> | <b>-808 858,82</b> |
|   | offene Verbindlichkeiten                         | 0,00             |                  |                  |                    |                    |
|   | offene Forderungen                               | 0,00             |                  |                  |                    |                    |

Nachweis der sonstigen Investitionen (nur VC 2)



| Vorhaben                             | Vorhabensbezeichnung                                   |  | RA 2025     | VA 2025     | RA - VA     | RA 2024           |
|--------------------------------------|--|--|-------------|-------------|-------------|-------------------|
| Konto                                | Bezeichnung  |  |             |             |             |                   |
| <b>2202400</b>                       | <b>Sonstige Investitionen 2024 (2024 bis 2024)</b>     |  |             |             |             |                   |
|                                      | <b>Auszahlungen - Investitionen - Mittelverwendung</b> |  | <b>0,00</b> | <b>0,00</b> | <b>0,00</b> | <b>47 674,91</b>  |
|                                      | <b>Anschaffungs- oder Herstellungskosten</b>           |  | <b>0,00</b> | <b>0,00</b> | <b>0,00</b> | <b>47 674,91</b>  |
| 1/211000-042000                      | Einrichtung  |  |             |             |             | 9 528,81          |
| 1/211000-042100                      | EDV-Ausstattung  |  |             |             |             | 34 562,40         |
| 1/612000-020000                      | Maschinen und maschinelle Anlagen                      |  |             |             |             | 2 549,00          |
| 1/612000-030000                      | Ankauf von Werkzeugen                                  |  |             |             |             | 1 034,70          |
| <b>Finanzierungsergebnis 2202400</b> |  |  | <b>0,00</b> | <b>0,00</b> | <b>0,00</b> | <b>-47 674,91</b> |
| offene Verbindlichkeiten             |  |  | 0,00        |             |             |                   |
| offene Forderungen                   |  |  | 0,00        |             |             |                   |

| Vorhaben                             | Vorhabensbezeichnung                                   | RA 2025            | VA 2025           | RA - VA           | RA 2024     |
|--------------------------------------|--|--------------------|-------------------|-------------------|-------------|
| Konto                                | Bezeichnung  |                    |                   |                   |             |
| <b>2202500</b>                       | <b>sonstige Investitionen 2025 (2025 bis 2025)</b>     |                    |                   |                   |             |
|                                      | <b>Auszahlungen - Investitionen - Mittelverwendung</b> | <b>102 542,13</b>  | <b>28 100,00</b>  | <b>74 442,13</b>  | <b>0,00</b> |
|                                      | <b>Anschaffungs- oder Herstellungskosten</b>           | <b>102 542,13</b>  | <b>28 100,00</b>  | <b>74 442,13</b>  | <b>0,00</b> |
| 1/010000-042000                      | Amtsausstattung  | 1 249,43           | 1 000,00          | 249,43            |             |
| 1/211000-010000                      | Gebäude und Bauten                                     | 22 005,12          |                   | 22 005,12         |             |
| 1/211000-042000                      | Einrichtung  | 15 346,58          | 1 000,00          | 14 346,58         |             |
| 1/211000-042100                      | EDV-Ausstattung  | 790,80             | 500,00            | 290,80            |             |
| 1/240000-042000                      | Einrichtung Kiga I                                     | 13 184,61          | 9 700,00          | 3 484,61          |             |
| 1/240200-042000                      | Einrichtung Kiga II                                    | 7 444,46           | 2 400,00          | 5 044,46          |             |
| 1/240400-042000                      | Einrichtung  | 1 958,74           | 2 200,00          | -241,26           |             |
| 1/250000-042000                      | Amts-, Betriebs- und Geschäftsausstattung              | 9 319,17           | 1 500,00          | 7 819,17          |             |
| 1/324000-042100                      | Stände Adventmarkt                                     | 2 696,26           | 2 700,00          | -3,74             |             |
| 1/510000-042000                      | Amts-, Betriebs- und Geschäftsausstattung              | 3 359,87           |                   | 3 359,87          |             |
| 1/612000-030000                      | Ankauf von Werkzeugen                                  | 428,00             | 1 000,00          | -572,00           |             |
| 1/612000-040000                      | Fahrzeuge  | 2 100,72           | 2 100,00          | 0,72              |             |
| 1/640000-042000                      | Amts-, Betriebs- und Geschäftsausstattung              | 3 480,38           |                   | 3 480,38          |             |
| 1/815000-042000                      | neue Spielgeräte auf Spielplätzen                      | 11 429,60          |                   | 11 429,60         |             |
| 1/817000-006000                      | Sonstige Grundstückseinrichtungen                      | 5 460,00           |                   | 5 460,00          |             |
| 1/820000-042000                      | Ausstattung (EDV/Allg.)                                | 2 288,39           |                   | 2 288,39          |             |
| 1/820000-042100                      | Einrichtung  |                    | 2 500,00          | -2 500,00         |             |
| 1/894000-042000                      | Amts-, Betriebs- und Geschäftsausstattung              |                    | 500,00            | -500,00           |             |
| 1/900000-042000                      | Amtsausstattung  |                    | 1 000,00          | -1 000,00         |             |
| <b>Finanzierungsergebnis 2202500</b> |  | <b>-102 542,13</b> | <b>-28 100,00</b> | <b>-74 442,13</b> | <b>0,00</b> |
|                                      | offene Verbindlichkeiten                               | 12 693,31          |                   |                   |             |
|                                      | offene Forderungen                                     | 0,00               |                   |                   |             |

Nachweis Kundenforderungen



| Konto   | Bezeichnung   | Saldo Brutto<br>31.12.2024 | Saldo Brutto<br>31.12.2025 | Netto            | USt             |
|---|---|----------------------------|----------------------------|------------------|-----------------|
| <b>Nicht voranschlagswirksame Gebarung</b>                  |   |                            |                            |                  |                 |
| 0/000000+361100   | NÖ Seuchenvorsorgeabgabe  | 576,74                     | 250,86                     | 250,86           | 0,00            |
|   | <b>Summe Nicht voranschlagswirksame Gebarung</b>                  | <b>576,74</b>              | <b>250,86</b>              | <b>250,86</b>    | <b>0,00</b>     |
| <b>015000 Pressest., Amtsblatt u. Öffentlichkeitsarbeit</b> |   |                            |                            |                  |                 |
| 2/015000+816000   | Einnahmen von Inseraten Gemeindezeitung                           | -221,13                    | 2 007,76                   | 2 007,76         | 0,00            |
| 2/015000+816100   | Werbeabgabe   | -9,27                      | 102,17                     | 102,17           | 0,00            |
|   | <b>Summe 015000 Pressest., Amtsblatt u. Öffentlichkeitsarbeit</b> | <b>-230,40</b>             | <b>2 109,93</b>            | <b>2 109,93</b>  | <b>0,00</b>     |
| <b>240000 Kindergarten I</b>                                |   |                            |                            |                  |                 |
| 2/240000+808000   | Eltern - Essenbeitrag   | 4 418,25                   | 6 756,33                   | 6 142,21         | 614,12          |
| 2/240000+810000   | Elternbeiträge  | 1 485,33                   | 1 377,46                   | 1 218,95         | 158,51          |
| 2/240000+816000   | Nachmittagsbetreuung  | 2 713,74                   | 4 710,04                   | 4 168,35         | 541,69          |
|   | <b>Summe 240000 Kindergarten I</b>                                | <b>8 617,32</b>            | <b>12 843,83</b>           | <b>11 529,51</b> | <b>1 314,32</b> |
| <b>240200 Kindergarten II</b>                               |   |                            |                            |                  |                 |
| 2/240200+808000   | Eltern Essensbeitrag  | 49,04                      | 2 938,83                   | 2 671,76         | 267,07          |
| 2/240200+810000   | Elternbeiträge  | 0,00                       | 46,24                      | 40,92            | 5,32            |
| 2/240200+810100   | Elternbeitrag (Sprengelfremd)                                     | -130,63                    | -73,92                     | -65,41           | -8,51           |
| 2/240200+816000   | Nachmittagsbetreuung  | -385,72                    | 2 490,00                   | 2 203,65         | 286,35          |
|   | <b>Summe 240200 Kindergarten II</b>                               | <b>-467,31</b>             | <b>5 401,15</b>            | <b>4 850,92</b>  | <b>550,23</b>   |
| <b>240400 Kleinkinderbetreuung</b>                          |   |                            |                            |                  |                 |
| 2/240400+808000   | Eltern Essensbeitrag  | 180,97                     | 812,77                     | 738,92           | 73,85           |
| 2/240400+810000   | Elternbeiträge  | 240,01                     | 670,05                     | 592,95           | 77,10           |
|   | <b>Summe 240400 Kleinkinderbetreuung</b>                          | <b>420,98</b>              | <b>1 482,82</b>            | <b>1 331,87</b>  | <b>150,95</b>   |
| <b>250000 Horte für Schülerinnen und Schüler</b>            |   |                            |                            |                  |                 |
| 2/250000+808000   | Eltern - Essensbeitrag  | 0,00                       | 5 169,81                   | 4 699,70         | 470,11          |
| 2/250000+810000   | Elternbeiträge  | 0,00                       | 15 580,13                  | 13 787,66        | 1 792,47        |
|   | <b>Summe 250000 Horte für Schülerinnen und Schüler</b>            | <b>0,00</b>                | <b>20 749,94</b>           | <b>18 487,36</b> | <b>2 262,58</b> |
| <b>269000 Sonstige Einrichtungen und Maßnahmen</b>          |   |                            |                            |                  |                 |
| 2/269000+829000   | Sonstige Einnahmen  | 0,00                       | 380,50                     | 380,50           | 0,00            |
|   | <b>Summe 269000 Sonstige Einrichtungen und Maßnahmen</b>          | <b>0,00</b>                | <b>380,50</b>              | <b>380,50</b>    | <b>0,00</b>     |

| Konto           | Bezeichnung   | Saldo Brutto<br>31.12.2024 | Saldo Brutto<br>31.12.2025 | Netto            | USt             |
|-----------------|---|----------------------------|----------------------------|------------------|-----------------|
| <b>324000</b>   | <b>Maßnahmen zur Förderung der darstellenden Kunst</b>              |                            |                            |                  |                 |
| 2/324000+811000 | Standmiete Adventmarkt  | 1 637,00                   | 5 645,00                   | 5 645,00         | 0,00            |
|                 | <b>Summe 324000 Maßnahmen zur Förderung der darstellenden Kunst</b> | <b>1 637,00</b>            | <b>5 645,00</b>            | <b>5 645,00</b>  | <b>0,00</b>     |
| <b>423000</b>   | <b>Essen auf Rädern</b>   |                            |                            |                  |                 |
| 2/423000+816000 | Essen auf Räder, Kostenbeiträge                                     | 2 952,01                   | 814,81                     | 740,73           | 74,08           |
|                 | <b>Summe 423000 Essen auf Rädern</b>                                | <b>2 952,01</b>            | <b>814,81</b>              | <b>740,73</b>    | <b>74,08</b>    |
| <b>612000</b>   | <b>Gemeindestraßen</b>  |                            |                            |                  |                 |
| 2/612000+816000 | Kostenersatz Winterdienst   | 0,00                       | 4 186,44                   | 4 186,44         | 0,00            |
|                 | <b>Summe 612000 Gemeindestraßen</b>                                 | <b>0,00</b>                | <b>4 186,44</b>            | <b>4 186,44</b>  | <b>0,00</b>     |
| <b>817000</b>   | <b>Friedhöfe</b>  |                            |                            |                  |                 |
| 2/817000+852000 | Grabstellengebühr   | 27 556,59                  | 22 766,59                  | 22 766,59        | 0,00            |
| 2/817000+852100 | Begräbnis- und Leichenkammergebühren                                | 1 702,11                   | 552,11                     | 552,11           | 0,00            |
|                 | <b>Summe 817000 Friedhöfe</b>                                       | <b>29 258,70</b>           | <b>23 318,70</b>           | <b>23 318,70</b> | <b>0,00</b>     |
| <b>820000</b>   | <b>Bauhof</b>   |                            |                            |                  |                 |
| 1/820000-454000 | Reinigungsmittel  | 0,00                       | 29,06                      | 27,61            | 1,45            |
|                 | <b>Summe 820000 Bauhof</b>  | <b>0,00</b>                | <b>29,06</b>               | <b>27,61</b>     | <b>1,45</b>     |
| <b>851000</b>   | <b>Betriebe der Abwasserbeseitigung</b>                             |                            |                            |                  |                 |
| 1/851000-722010 | Zweckzuschuss Gebührenhaushalt 2024                                 | -144,28                    | 0,00                       | 0,00             | 0,00            |
| 2/851000+307100 | Kapitaltransfers, Kanaleinmündungsabgabe Fäkalkanal                 | -121,98                    | 0,00                       | 0,00             | 0,00            |
| 2/851000+852100 | Kanalbenützungsggebühr  | 32 093,71                  | 22 472,39                  | 20 429,57        | 2 042,82        |
|                 | <b>Summe 851000 Betriebe der Abwasserbeseitigung</b>                | <b>31 827,45</b>           | <b>22 472,39</b>           | <b>20 429,57</b> | <b>2 042,82</b> |
| <b>852000</b>   | <b>Betriebe der Müllbeseitigung</b>                                 |                            |                            |                  |                 |
| 2/852000+852000 | Abfallwirtschaftsgebühren   | 4 730,99                   | 4 815,64                   | 4 377,76         | 437,88          |
|                 | <b>Summe 852000 Betriebe der Müllbeseitigung</b>                    | <b>4 730,99</b>            | <b>4 815,64</b>            | <b>4 377,76</b>  | <b>437,88</b>   |
| <b>852100</b>   | <b>Betriebe für Müllbeseitigung</b>                                 |                            |                            |                  |                 |
| 2/852100+852000 | Abfallwirtschaftsabgabe   | 809,31                     | 826,31                     | 751,26           | 75,05           |
|                 | <b>Summe 852100 Betriebe für Müllbeseitigung</b>                    | <b>809,31</b>              | <b>826,31</b>              | <b>751,26</b>    | <b>75,05</b>    |
| <b>894000</b>   | <b>Mehrweckhalle</b>  |                            |                            |                  |                 |
| 2/894000+811000 | Einnahmen Hallenmiete   | 693,60                     | -72,90                     | -60,75           | -12,15          |
|                 | <b>Summe 894000 Mehrweckhalle</b>                                   | <b>693,60</b>              | <b>-72,90</b>              | <b>-60,75</b>    | <b>-12,15</b>   |

# Rechnungsabschluss 2025

Marktgemeinde Mauerbach

# Nachweis Kundenforderungen

| Konto           | Bezeichnung   | Saldo Brutto<br>31.12.2024   | Saldo Brutto<br>31.12.2025   | Netto            | USt             |
|-----------------|---|------------------------------|------------------------------|------------------|-----------------|
| <b>920000</b>   | <b>Ausschließliche Gemeindeabgaben</b>              |                              |                              |                  |                 |
| 2/920000+830000 | Grundsteuer A                                       | 35,70                        | -63,30                       | -63,30           | 0,00            |
| 2/920000+831000 | Grundsteuer B                                       | 2 455,78                     | -2 789,55                    | -2 789,55        | 0,00            |
| 2/920000+838000 | Hundeabgabe   | -33,00                       | -33,00                       | -33,00           | 0,00            |
| 2/920000+841000 | Gebrauchsabgabe                                     | -519,75                      | 0,00                         | 0,00             | 0,00            |
| 2/920000+849000 | Nebenansprüche (Mahngebühren etc.)                  | 1 734,00                     | 1 173,28                     | 1 173,28         | 0,00            |
| 2/920000+856000 | Verwaltungsabgaben                                  | -61,30                       | -660,80                      | -660,80          | 0,00            |
| 2/920000+856100 | Verwaltungsabgaben (Friedhof)                       | 42,40                        | 63,40                        | 63,40            | 0,00            |
|                 | <b>Summe 920000 Ausschließliche Gemeindeabgaben</b> | <b>3 653,83</b>              | <b>-2 309,97</b>             | <b>-2 309,97</b> | <b>0,00</b>     |
|                 | <b>Gesamt</b>                                       | <b>Brutto<br/>31.12.2024</b> | <b>Brutto<br/>31.12.2025</b> | <b>Netto</b>     | <b>USt</b>      |
|                 |   | <b>84 480,22</b>             | <b>102 944,51</b>            | <b>96 047,30</b> | <b>6 897,21</b> |
|                 |   | <b>Einnahmen</b>             | <b>102 915,45</b>            | <b>96 019,69</b> | <b>6 895,76</b> |
|                 |   | <b>Ausgaben</b>              | <b>29,06</b>                 | <b>27,61</b>     | <b>1,45</b>     |

## Forderungen

| Konto        | Bezeichnung   | Saldo lt. Konto<br>31.12.2024 | Saldo lt. Konto<br>31.12.2025 | Offen             | Differenz   |
|--------------|---|-------------------------------|-------------------------------|-------------------|-------------|
| 230000       | Kurzfristige Forderungen aus Lieferungen und Leistungen | 14 055,66                     | 53 821,44                     | 53 821,44         | 0,00        |
| 231000       | Langfristige Forderungen aus Lieferungen und Leistungen | 0,00                          | 0,00                          | 0,00              | 0,00        |
| 233000       | Forderungen aus Abgaben                                 | 70 424,56                     | 49 123,07                     | 49 123,07         | 0,00        |
| <b>Summe</b> |   | <b>84 480,22</b>              | <b>102 944,51</b>             | <b>102 944,51</b> | <b>0,00</b> |

## Forderungen nach Vorhabenscode

| Konto        | Bezeichnung   | ohne<br>Vorhabenscode | mit<br>Vorhabenscode 1 | mit Vorhabencodes<br>2 - 5 | VUG           | USt             | Gesamt            |
|--------------|---|-----------------------|------------------------|----------------------------|---------------|-----------------|-------------------|
| 230000       | Kurzfristige Forderungen aus Lieferungen und Leistungen | 49 229,12             | 0,00                   | 0,00                       | 250,86        | 4 341,46        | 53 821,44         |
| 231000       | Langfristige Forderungen aus Lieferungen und Leistungen | 0,00                  | 0,00                   | 0,00                       | 0,00          | 0,00            | 0,00              |
| 233000       | Forderungen aus Abgaben                                 | 46 567,32             | 0,00                   | 0,00                       | 0,00          | 2 555,75        | 49 123,07         |
| <b>Summe</b> |   | <b>95 796,44</b>      | <b>0,00</b>            | <b>0,00</b>                | <b>250,86</b> | <b>6 897,21</b> | <b>102 944,51</b> |



Nachweis Lieferantenverbindlichkeiten



| Konto           | Bezeichnung   | Saldo Brutto<br>31.12.2024 | Saldo Brutto<br>31.12.2025 | Netto           | USt           |
|-----------------|---|----------------------------|----------------------------|-----------------|---------------|
| <b>010000</b>   | <b>Gemeindeamt</b>  |                            |                            |                 |               |
| 1/010000-042000 | Amtsausstattung   | 0,00                       | 3 954,12                   | 3 652,55        | 301,57        |
| 1/010000-456000 | Schreib-, Zeichen- u. sonst. Büromaterial                         | 414,87                     | 16,50                      | 15,24           | 1,26          |
| 1/010000-457000 | Druckwerke  | 385,00                     | 0,00                       | 0,00            | 0,00          |
| 1/010000-600000 | Strom   | 690,37                     | 0,00                       | 0,00            | 0,00          |
| 1/010000-618000 | Instandhaltung von sonst. Anlagen                                 | 615,60                     | 884,48                     | 817,02          | 67,46         |
| 1/010000-630000 | Porto   | 564,20                     | 885,75                     | 885,75          | 0,00          |
| 1/010000-631000 | Telefon, Telefax, Internet  | 19,20                      | 19,20                      | 17,74           | 1,46          |
| 1/010000-710000 | öffentliche Abgaben   | 183,60                     | 0,00                       | 0,00            | 0,00          |
|                 | <b>Summe 010000 Gemeindeamt</b>                                   | <b>2 872,84</b>            | <b>5 760,05</b>            | <b>5 388,30</b> | <b>371,75</b> |
| <b>015000</b>   | <b>Pressest., Amtsblatt u. Öffentlichkeitsarbeit</b>              |                            |                            |                 |               |
| 1/015000-457000 | Gemeindezeitung-Amtsblatt   | 8 974,80                   | 7 216,28                   | 7 216,28        | 0,00          |
| 1/015000-723000 | Bürgerinformationen   | 0,00                       | 304,12                     | 304,12          | 0,00          |
|                 | <b>Summe 015000 Pressest., Amtsblatt u. Öffentlichkeitsarbeit</b> | <b>8 974,80</b>            | <b>7 520,40</b>            | <b>7 520,40</b> | <b>0,00</b>   |
| <b>019000</b>   | <b>Repräsentationen</b>   |                            |                            |                 |               |
| 1/019000-723200 | Repräsentationsausgaben Vizebürgermeister                         | 500,00                     | 0,00                       | 0,00            | 0,00          |
|                 | <b>Summe 019000 Repräsentationen</b>                              | <b>500,00</b>              | <b>0,00</b>                | <b>0,00</b>     | <b>0,00</b>   |
| <b>024000</b>   | <b>Wahlangelegenheiten</b>  |                            |                            |                 |               |
| 1/024000-728000 | Kosten der Wahlen   | 153,93                     | 0,00                       | 0,00            | 0,00          |
|                 | <b>Summe 024000 Wahlangelegenheiten</b>                           | <b>153,93</b>              | <b>0,00</b>                | <b>0,00</b>     | <b>0,00</b>   |
| <b>031000</b>   | <b>Raumordnung und Raumplanung</b>                                |                            |                            |                 |               |
| 1/031000-728000 | Ortsplanung   | 3 788,20                   | 0,00                       | 0,00            | 0,00          |
|                 | <b>Summe 031000 Raumordnung und Raumplanung</b>                   | <b>3 788,20</b>            | <b>0,00</b>                | <b>0,00</b>     | <b>0,00</b>   |
| <b>091000</b>   | <b>Personal Aus- und Fortbildung</b>                              |                            |                            |                 |               |
| 1/091000-728000 | Schulung der Bediensteten   | 2 854,20                   | 768,00                     | 768,00          | 0,00          |
|                 | <b>Summe 091000 Personal Aus- und Fortbildung</b>                 | <b>2 854,20</b>            | <b>768,00</b>              | <b>768,00</b>   | <b>0,00</b>   |
| <b>131000</b>   | <b>Bau- und Feuerpolizei</b>                                      |                            |                            |                 |               |
| 1/131000-640000 | Sachverständigenhonorare  | 2 700,00                   | 0,00                       | 0,00            | 0,00          |
|                 | <b>Summe 131000 Bau- und Feuerpolizei</b>                         | <b>2 700,00</b>            | <b>0,00</b>                | <b>0,00</b>     | <b>0,00</b>   |
| <b>163000</b>   | <b>Freiwillige Feuerwehren</b>                                    |                            |                            |                 |               |
| 1/163000-040000 | Fahrzeuge   | 720,00                     | 0,00                       | 0,00            | 0,00          |

**Rechnungsabschluss 2025**

Marktgemeinde Mauerbach

**Nachweis Lieferantenverbindlichkeiten**

| Konto           | Bezeichnung  | Saldo Brutto<br>31.12.2024 | Saldo Brutto<br>31.12.2025 | Netto         | USt         |
|-----------------|--|----------------------------|----------------------------|---------------|-------------|
| 1/163000-614200 | Instandhaltung Gebäude FF Steinbach                      | 379,94                     | 0,00                       | 0,00          | 0,00        |
|                 | <b>Summe 163000 Freiwillige Feuerwehren</b>              | <b>1 099,94</b>            | <b>0,00</b>                | <b>0,00</b>   | <b>0,00</b> |
| <b>170000</b>   | <b>Katastrophendienst</b>                                |                            |                            |               |             |
| 1/170000-610000 | Sofortmaßnahmen  | 6 191,71                   | 0,00                       | 0,00          | 0,00        |
|                 | <b>Summe 170000 Katastrophendienst</b>                   | <b>6 191,71</b>            | <b>0,00</b>                | <b>0,00</b>   | <b>0,00</b> |
| <b>211000</b>   | <b>Volksschule</b>                                       |                            |                            |               |             |
| 1/211000-454000 | Reinigungsmittel   | 125,38                     | 132,88                     | 132,88        | 0,00        |
| 1/211000-456000 | Schreib-, Zeichen- u. sonst. Büromittel                  | 40,30                      | 0,00                       | 0,00          | 0,00        |
| 1/211000-459020 | Beistellung von Unterrichtsmaterialien                   | 120,60                     | 25,50                      | 25,50         | 0,00        |
| 1/211000-600000 | Strom  | 0,00                       | 723,62                     | 723,62        | 0,00        |
| 1/211000-618001 | Wartungen  | 558,00                     | 0,00                       | 0,00          | 0,00        |
| 1/211000-630000 | Porto  | 1,50                       | 72,85                      | 72,85         | 0,00        |
| 1/211000-720000 | Sonderbetreuung, Assistenzeinsatz                        | 6 022,94                   | 0,00                       | 0,00          | 0,00        |
| 1/211000-728100 | sonstige Leistungen (Buskosten, Schwimmkurs, ...)        | 1 800,00                   | 0,00                       | 0,00          | 0,00        |
|                 | <b>Summe 211000 Volksschule</b>                          | <b>8 668,72</b>            | <b>954,85</b>              | <b>954,85</b> | <b>0,00</b> |
| <b>240000</b>   | <b>Kindergarten I</b>                                    |                            |                            |               |             |
| 1/240000-042000 | Einrichtung Kiga I                                       | 6 292,80                   | 0,00                       | 0,00          | 0,00        |
| 1/240000-430000 | Essen Kindergarten (Menü) Kiga I                         | 3 509,80                   | 0,00                       | 0,00          | 0,00        |
| 1/240000-454000 | Reinigungsmittel, Reinigung KiGa I                       | 1 246,64                   | 35,52                      | 29,60         | 5,92        |
| 1/240000-459010 | Kleinanschaffungen (Bücher, Spiele, Bastelmaterial, ...) | 4 738,25                   | 0,00                       | 0,00          | 0,00        |
| 1/240000-614000 | Instandhaltung Gebäude Kiga1                             | 3 120,00                   | 0,00                       | 0,00          | 0,00        |
| 1/240000-618000 | Instandhaltung sonstige Anlagen Kiga I                   | 132,73                     | 0,00                       | 0,00          | 0,00        |
|                 | <b>Summe 240000 Kindergarten I</b>                       | <b>19 040,22</b>           | <b>35,52</b>               | <b>29,60</b>  | <b>5,92</b> |
| <b>240100</b>   | <b>Kindergarten</b>                                      |                            |                            |               |             |
| 5/240100-010000 | Kindergarten 1, Generalsanierung und Zubau               | 3 000,00                   | 0,00                       | 0,00          | 0,00        |
|                 | <b>Summe 240100 Kindergarten</b>                         | <b>3 000,00</b>            | <b>0,00</b>                | <b>0,00</b>   | <b>0,00</b> |
| <b>240200</b>   | <b>Kindergarten II</b>                                   |                            |                            |               |             |
| 1/240200-042000 | Einrichtung Kiga II                                      | 4 711,55                   | 0,00                       | 0,00          | 0,00        |
| 1/240200-400000 | Einrichtung KiGa II (GWG)                                | 7 751,25                   | 0,00                       | 0,00          | 0,00        |
| 1/240200-430000 | Essen Kiga II (Menü)                                     | 2 875,00                   | 0,00                       | 0,00          | 0,00        |
| 1/240200-459010 | Kleinanschaffungen (Bücher, Spiele, Bastelmaterial, ...) | 679,60                     | 754,84                     | 629,03        | 125,81      |
| 1/240200-600100 | Gas (Heizung)  | 1 409,60                   | 1 408,80                   | 1 174,00      | 234,80      |
| 1/240200-614000 | Instandhaltung von Gebäuden und Bauten                   | 312,00                     | 0,00                       | 0,00          | 0,00        |

| Konto           | Bezeichnung   | Saldo Brutto<br>31.12.2024 | Saldo Brutto<br>31.12.2025 | Netto           | USt           |
|-----------------|---|----------------------------|----------------------------|-----------------|---------------|
| 1/240200-618000 | Instandhaltung sonst.Anl. Kiga II                                   | 488,98                     | 0,00                       | 0,00            | 0,00          |
|                 | <b>Summe 240200 Kindergarten II</b>                                 | <b>18 227,98</b>           | <b>2 163,64</b>            | <b>1 803,03</b> | <b>360,61</b> |
| <b>240400</b>   | <b>Kleinkinderbetreuung</b>   |                            |                            |                 |               |
| 1/240400-042000 | Einrichtung   | 0,00                       | 1 977,05                   | 1 647,54        | 329,51        |
| 1/240400-430000 | Essen Kleinkinderbetreuung  | 328,00                     | 0,00                       | 0,00            | 0,00          |
| 1/240400-459010 | Kleinanschaffungen (Bücher, Spiele, Bastelmaterial)                 | 240,95                     | 0,00                       | 0,00            | 0,00          |
| 1/240400-614000 | Instandhaltung von Gebäuden und Bauten                              | 1 143,33                   | 0,00                       | 0,00            | 0,00          |
| 1/240400-618000 | Instandhaltung sonst. Anlagen                                       | 116,79                     | 0,00                       | 0,00            | 0,00          |
| 1/240400-631000 | Telefon   | 6,00                       | 6,00                       | 5,00            | 1,00          |
| 1/240400-720000 | Assistenzeinsatz Autismus-Spektrum                                  | 1 585,54                   | 0,00                       | 0,00            | 0,00          |
|                 | <b>Summe 240400 Kleinkinderbetreuung</b>                            | <b>3 420,61</b>            | <b>1 983,05</b>            | <b>1 652,54</b> | <b>330,51</b> |
| <b>249000</b>   | <b>Sonstige Einrichtungen und Maßnahmen</b>                         |                            |                            |                 |               |
| 1/249000-728000 | Ferienbetreuung   | 0,00                       | 383,68                     | 383,68          | 0,00          |
|                 | <b>Summe 249000 Sonstige Einrichtungen und Maßnahmen</b>            | <b>0,00</b>                | <b>383,68</b>              | <b>383,68</b>   | <b>0,00</b>   |
| <b>259000</b>   | <b>Sonstige Einrichtungen und Maßnahmen</b>                         |                            |                            |                 |               |
| 1/259000-728000 | Jugendtreff   | 37,20                      | 182,40                     | 182,40          | 0,00          |
|                 | <b>Summe 259000 Sonstige Einrichtungen und Maßnahmen</b>            | <b>37,20</b>               | <b>182,40</b>              | <b>182,40</b>   | <b>0,00</b>   |
| <b>262000</b>   | <b>Sportplätze</b>  |                            |                            |                 |               |
| 1/262000-729000 | Sonstige Aufwendungen, Mobiltoiletten                               | 405,68                     | 0,00                       | 0,00            | 0,00          |
|                 | <b>Summe 262000 Sportplätze</b>                                     | <b>405,68</b>              | <b>0,00</b>                | <b>0,00</b>     | <b>0,00</b>   |
| <b>269000</b>   | <b>Sonstige Einrichtungen und Maßnahmen</b>                         |                            |                            |                 |               |
| 1/269000-757500 | SCM Instandhaltung Sportplatz                                       | 4 033,55                   | 0,00                       | 0,00            | 0,00          |
| 5/269000-010000 | Gebäude und Bauten  | 669,02                     | 0,00                       | 0,00            | 0,00          |
|                 | <b>Summe 269000 Sonstige Einrichtungen und Maßnahmen</b>            | <b>4 702,57</b>            | <b>0,00</b>                | <b>0,00</b>     | <b>0,00</b>   |
| <b>324000</b>   | <b>Maßnahmen zur Förderung der darstellenden Kunst</b>              |                            |                            |                 |               |
| 1/324000-728010 | Adventmarkt   | 11 613,33                  | 3 513,13                   | 3 513,13        | 0,00          |
|                 | <b>Summe 324000 Maßnahmen zur Förderung der darstellenden Kunst</b> | <b>11 613,33</b>           | <b>3 513,13</b>            | <b>3 513,13</b> | <b>0,00</b>   |
| <b>423000</b>   | <b>Essen auf Rädern</b>   |                            |                            |                 |               |
| 1/423000-430000 | Essen auf Rädern  | 7 127,80                   | 0,00                       | 0,00            | 0,00          |
|                 | <b>Summe 423000 Essen auf Rädern</b>                                | <b>7 127,80</b>            | <b>0,00</b>                | <b>0,00</b>     | <b>0,00</b>   |

| Konto           | Bezeichnung  | Saldo Brutto<br>31.12.2024 | Saldo Brutto<br>31.12.2025 | Netto           | USt         |
|-----------------|--|----------------------------|----------------------------|-----------------|-------------|
| <b>426000</b>   | <b>Flüchtlingshilfe</b>                                  |                            |                            |                 |             |
| 1/426000-720100 | Kostenbeiträge für sonstige Leistungen                   | 936,00                     | 0,00                       | 0,00            | 0,00        |
|                 | <b>Summe 426000 Flüchtlingshilfe</b>                     | <b>936,00</b>              | <b>0,00</b>                | <b>0,00</b>     | <b>0,00</b> |
| <b>429000</b>   | <b>Sonstige Einrichtungen und Maßnahmen</b>              |                            |                            |                 |             |
| 1/429000-728000 | Generationenzentrum                                      | 11 832,00                  | 0,00                       | 0,00            | 0,00        |
| 1/429000-757800 | Subvention Pensionisten Verband, Seniorenbund            | 0,00                       | 964,78                     | 964,78          | 0,00        |
|                 | <b>Summe 429000 Sonstige Einrichtungen und Maßnahmen</b> | <b>11 832,00</b>           | <b>964,78</b>              | <b>964,78</b>   | <b>0,00</b> |
| <b>439000</b>   | <b>Sonstige Einrichtungen und Maßnahmen</b>              |                            |                            |                 |             |
| 1/439000-768100 | Tagesmütter Kostenersatz                                 | 120,00                     | 0,00                       | 0,00            | 0,00        |
|                 | <b>Summe 439000 Sonstige Einrichtungen und Maßnahmen</b> | <b>120,00</b>              | <b>0,00</b>                | <b>0,00</b>     | <b>0,00</b> |
| <b>510000</b>   | <b>Medizinische Bereichsversorgung</b>                   |                            |                            |                 |             |
| 1/510000-042000 | Amts-, Betriebs- und Geschäftsausstattung                | 3 359,87                   | 0,00                       | 0,00            | 0,00        |
| 1/510000-564000 | Totenbeschauggebühren (besondere Geb.)                   | 0,00                       | 368,00                     | 368,00          | 0,00        |
|                 | <b>Summe 510000 Medizinische Bereichsversorgung</b>      | <b>3 359,87</b>            | <b>368,00</b>              | <b>368,00</b>   | <b>0,00</b> |
| <b>520000</b>   | <b>Natur- und Landschaftsschutz</b>                      |                            |                            |                 |             |
| 1/520000-613000 | Baumpflege auf öffentlichem Grund                        | 0,00                       | 4 263,00                   | 4 263,00        | 0,00        |
| 1/520000-728300 | Klimabündnis Diverses                                    | 1 720,00                   | 240,00                     | 240,00          | 0,00        |
|                 | <b>Summe 520000 Natur- und Landschaftsschutz</b>         | <b>1 720,00</b>            | <b>4 503,00</b>            | <b>4 503,00</b> | <b>0,00</b> |
| <b>612000</b>   | <b>Gemeindestraßen</b>                                   |                            |                            |                 |             |
| 1/612000-452000 | Treibstoffe  | 6 369,56                   | 0,00                       | 0,00            | 0,00        |
| 1/612000-611000 | Instandhaltung der Gemeindestraßen                       | 403,09                     | 0,00                       | 0,00            | 0,00        |
| 1/612000-616000 | Instandhaltung von Maschinen                             | 547,46                     | 0,00                       | 0,00            | 0,00        |
| 1/612000-617000 | Instandhaltung von Fahrzeugen                            | 1 472,83                   | 321,90                     | 321,90          | 0,00        |
|                 | <b>Summe 612000 Gemeindestraßen</b>                      | <b>8 792,94</b>            | <b>321,90</b>              | <b>321,90</b>   | <b>0,00</b> |
| <b>612100</b>   | <b>Gemeindestraßen</b>                                   |                            |                            |                 |             |
| 5/612100-002000 | Straßenbau   | 114 798,29                 | 0,00                       | 0,00            | 0,00        |
|                 | <b>Summe 612100 Gemeindestraßen</b>                      | <b>114 798,29</b>          | <b>0,00</b>                | <b>0,00</b>     | <b>0,00</b> |
| <b>680000</b>   | <b>Post und Telekommunikationsdienste</b>                |                            |                            |                 |             |
| 1/680000-600000 | Strom in öffentlichen Fernsprecheinrichtungen            | 0,00                       | 18,22                      | 18,22           | 0,00        |
|                 | <b>Summe 680000 Post und Telekommunikationsdienste</b>   | <b>0,00</b>                | <b>18,22</b>               | <b>18,22</b>    | <b>0,00</b> |

| Konto           | Bezeichnung   | Saldo Brutto<br>31.12.2024 | Saldo Brutto<br>31.12.2025 | Netto           | USt         |
|-----------------|---|----------------------------|----------------------------|-----------------|-------------|
| <b>690000</b>   | <b>Verkehr</b>  |                            |                            |                 |             |
| 1/690000-620000 | VOR-Ortstarif, Jugendtarif  | 2 030,95                   | 1 095,15                   | 1 095,15        | 0,00        |
|                 | <b>Summe 690000 Verkehr</b>                                       | <b>2 030,95</b>            | <b>1 095,15</b>            | <b>1 095,15</b> | <b>0,00</b> |
| <b>699000</b>   | <b>Verkehr</b>  |                            |                            |                 |             |
| 1/699000-620100 | Ortstaxi  | 0,00                       | 432,00                     | 432,00          | 0,00        |
|                 | <b>Summe 699000 Verkehr</b>                                       | <b>0,00</b>                | <b>432,00</b>              | <b>432,00</b>   | <b>0,00</b> |
| <b>710000</b>   | <b>Erhaltung ländlichen Wegenetz</b>                              |                            |                            |                 |             |
| 1/710000-610100 | Instandhaltung und Pflege Erholungs- und Freizeitzentrum          | 405,68                     | 0,00                       | 0,00            | 0,00        |
|                 | <b>Summe 710000 Erhaltung ländlichen Wegenetz</b>                 | <b>405,68</b>              | <b>0,00</b>                | <b>0,00</b>     | <b>0,00</b> |
| <b>814000</b>   | <b>Straßenreinigung</b>   |                            |                            |                 |             |
| 1/814000-454000 | Behälter Bello, Verbrauchsgüter                                   | 427,50                     | 0,00                       | 0,00            | 0,00        |
| 1/814000-455000 | Auftauhilfen/Splitt   | 4 914,67                   | 0,00                       | 0,00            | 0,00        |
| 1/814000-728000 | Winterdienst (Räumen)   | 3 502,25                   | 0,00                       | 0,00            | 0,00        |
|                 | <b>Summe 814000 Straßenreinigung</b>                              | <b>8 844,42</b>            | <b>0,00</b>                | <b>0,00</b>     | <b>0,00</b> |
| <b>815000</b>   | <b>Park- und Gartenanlagen, Kinderspielplätze</b>                 |                            |                            |                 |             |
| 1/815000-729000 | Sonstige Aufwendungen, Mobiltoiletten                             | 811,36                     | 0,00                       | 0,00            | 0,00        |
|                 | <b>Summe 815000 Park- und Gartenanlagen, Kinderspielplätze</b>    | <b>811,36</b>              | <b>0,00</b>                | <b>0,00</b>     | <b>0,00</b> |
| <b>816000</b>   | <b>Öffentliche Beleuchtung und öffentliche Uhren</b>              |                            |                            |                 |             |
| 1/816000-600000 | Strom   | 13 644,57                  | 9 519,13                   | 9 519,13        | 0,00        |
| 1/816000-619000 | Instandhaltung der Straßenbeleuchtung                             | 7 793,69                   | 0,00                       | 0,00            | 0,00        |
|                 | <b>Summe 816000 Öffentliche Beleuchtung und öffentliche Uhren</b> | <b>21 438,26</b>           | <b>9 519,13</b>            | <b>9 519,13</b> | <b>0,00</b> |
| <b>817000</b>   | <b>Friedhöfe</b>  |                            |                            |                 |             |
| 1/817000-610000 | Instandhaltung von Grund und Boden                                | 497,80                     | 0,00                       | 0,00            | 0,00        |
| 1/817000-618000 | Instandhaltung von sonst. Anlagen                                 | 661,52                     | 85,57                      | 85,57           | 0,00        |
| 1/817000-710000 | öffentliche Abgaben   | 183,56                     | 0,00                       | 0,00            | 0,00        |
| 1/817000-728000 | Entgelte für sonstige Leistungen                                  | 2 442,37                   | 0,00                       | 0,00            | 0,00        |
|                 | <b>Summe 817000 Friedhöfe</b>                                     | <b>3 785,25</b>            | <b>85,57</b>               | <b>85,57</b>    | <b>0,00</b> |
| <b>820000</b>   | <b>Bauhof</b>   |                            |                            |                 |             |
| 1/820000-042100 | Einrichtung   | 0,00                       | 1 977,05                   | 1 878,19        | 98,86       |
| 1/820000-454000 | Reinigungsmittel  | 30,14                      | 55,21                      | 52,45           | 2,76        |
| 1/820000-618000 | Instandhaltung sonstige Anlagen                                   | 17,44                      | 0,00                       | 0,00            | 0,00        |

**Rechnungsabschluss 2025**

Marktgemeinde Mauerbach

**Nachweis Lieferantenverbindlichkeiten**

| Konto           | Bezeichnung  | Saldo Brutto<br>31.12.2024 | Saldo Brutto<br>31.12.2025 | Netto             | USt              |
|-----------------|--|----------------------------|----------------------------|-------------------|------------------|
| 1/820000-631000 | Telefon  | 21,60                      | 21,60                      | 20,52             | 1,08             |
|                 | <b>Summe 820000 Bauhof</b>   | <b>69,18</b>               | <b>2 053,86</b>            | <b>1 951,16</b>   | <b>102,70</b>    |
| <b>840000</b>   | <b>Grundbesitz</b>   |                            |                            |                   |                  |
| 1/840000-729000 | sonstige Ausgaben  | 405,68                     | 0,00                       | 0,00              | 0,00             |
|                 | <b>Summe 840000 Grundbesitz</b>  | <b>405,68</b>              | <b>0,00</b>                | <b>0,00</b>       | <b>0,00</b>      |
| <b>851000</b>   | <b>Betriebe der Abwasserbeseitigung</b>  |                            |                            |                   |                  |
| 1/851000-400000 | Dienstbekleidung   | 0,00                       | 198,00                     | 165,00            | 33,00            |
| 1/851000-612000 | Wartungskosten   | 52 745,15                  | 0,00                       | 0,00              | 0,00             |
| 1/851000-612001 | Schachtdeckeln   | 0,00                       | 10 585,39                  | 8 821,16          | 1 764,23         |
| 1/851000-620000 | Kanalbenützungsg Gebühr an MA 30   | 287 484,90                 | 223 781,28                 | 203 437,53        | 20 343,75        |
|                 | <b>Summe 851000 Betriebe der Abwasserbeseitigung</b>                                 | <b>340 230,05</b>          | <b>234 564,67</b>          | <b>212 423,69</b> | <b>22 140,98</b> |
| <b>852000</b>   | <b>Betriebe der Müllbeseitigung</b>  |                            |                            |                   |                  |
| 1/852000-728000 | Entrümpelung, Sperr- und Sondermüll, Frühjahrsputz                                   | 121,45                     | 161,84                     | 155,40            | 6,44             |
| 1/852000-729000 | Sonstige Aufwendungen, Mobiltoiletten  | 405,68                     | 0,00                       | 0,00              | 0,00             |
| 1/852000-752000 | Abfallwirtschaftsverband Tulln Beiträge  | 275 577,46                 | 149 300,24                 | 135 727,49        | 13 572,75        |
| 2/852000+816000 | Gemeindeanteil (17%) Abfallwirtschaftsverband  | 46 838,88                  | 25 393,08                  | 23 084,62         | 2 308,46         |
| 2/852000+852000 | Abfallwirtschaftsgebühren  | 1 490,78                   | 0,00                       | 0,00              | 0,00             |
| 2/852000+852100 | Einnahmen GDE-Sammelzentrum  | 1 238,09                   | 675,50                     | 614,09            | 61,41            |
|                 | <b>Summe 852000 Betriebe der Müllbeseitigung</b>                                     | <b>226 536,84</b>          | <b>123 393,50</b>          | <b>112 184,18</b> | <b>11 209,32</b> |
| <b>853000</b>   | <b>Betriebe für die Errichtung und Verw. von Wohn- u. Geschäftsgeb.</b>              |                            |                            |                   |                  |
| 1/853000-600000 | Strom  | 0,00                       | 87,83                      | 73,19             | 14,64            |
| 1/853000-614000 | Instandhaltung Gebäude (Hauptstraße 165)   | 373,68                     | 0,00                       | 0,00              | 0,00             |
|                 | <b>Summe 853000 Betriebe für die Errichtung und Verw. von Wohn- u. Geschäftsgeb.</b> | <b>373,68</b>              | <b>87,83</b>               | <b>73,19</b>      | <b>14,64</b>     |
| <b>853100</b>   | <b>Postgebäude</b>   |                            |                            |                   |                  |
| 1/853100-451000 | Heizöl   | 571,62                     | 0,00                       | 0,00              | 0,00             |
| 1/853100-600000 | Strom  | 0,00                       | 81,10                      | 75,75             | 5,35             |
| 1/853100-614000 | Instandhaltung Gebäude (Postgarage)  | 79,00                      | 247,51                     | 231,22            | 16,29            |
| 1/853100-710000 | Öffentliche Abgaben  | 229,49                     | 0,00                       | 0,00              | 0,00             |
| 5/853100-010100 | Gebäude und Bauten   | 5 160,00                   | 0,00                       | 0,00              | 0,00             |
|                 | <b>Summe 853100 Postgebäude</b>  | <b>6 040,11</b>            | <b>328,61</b>              | <b>306,97</b>     | <b>21,64</b>     |
| <b>853200</b>   | <b>Wohnung Kreuzbrunn</b>  |                            |                            |                   |                  |
| 1/853200-700000 | Betriebskosten (Wohnung Kreuzbrunn)  | 46,44                      | 0,00                       | 0,00              | 0,00             |
|                 | <b>Summe 853200 Wohnung Kreuzbrunn</b>   | <b>46,44</b>               | <b>0,00</b>                | <b>0,00</b>       | <b>0,00</b>      |

| Konto           | Bezeichnung  | Saldo Brutto<br>31.12.2024   | Saldo Brutto<br>31.12.2025   | Netto             | USt              |
|-----------------|--|------------------------------|------------------------------|-------------------|------------------|
| <b>870000</b>   | <b>Elektrizitätsversorgung</b>   |                              |                              |                   |                  |
| 1/870000-729960 | Sonstige Aufwendungen  | 229,00                       | 0,00                         | 0,00              | 0,00             |
|                 | <b>Summe 870000 Elektrizitätsversorgung</b>                              | <b>229,00</b>                | <b>0,00</b>                  | <b>0,00</b>       | <b>0,00</b>      |
| <b>894000</b>   | <b>Mehrzweckhalle</b>  |                              |                              |                   |                  |
| 1/894000-042000 | Amts-, Betriebs- und Geschäftsausstattung                                | 0,00                         | 1 977,05                     | 1 779,34          | 197,71           |
| 1/894000-454000 | Reinigungsmittel   | 77,79                        | 82,31                        | 74,08             | 8,23             |
| 1/894000-600000 | Strom  | 0,00                         | 722,03                       | 649,83            | 72,20            |
| 1/894000-600100 | Gas (Heizung)  | 2 114,40                     | 2 113,20                     | 1 901,88          | 211,32           |
| 1/894000-631000 | Telefon  | 6,00                         | 6,00                         | 5,40              | 0,60             |
|                 | <b>Summe 894000 Mehrzweckhalle</b>                                       | <b>2 198,19</b>              | <b>4 900,59</b>              | <b>4 410,53</b>   | <b>490,06</b>    |
| <b>899000</b>   | <b>sonstige wirtschaftliche Unternehmungen, Postpartner</b>              |                              |                              |                   |                  |
| 1/899000-456000 | Schreib-, Zeichen- und sonstige Büromittel                               | 0,00                         | 255,79                       | 213,16            | 42,63            |
| 1/899000-631000 | Telekommunikationsdienste  | 36,00                        | 0,00                         | 0,00              | 0,00             |
|                 | <b>Summe 899000 sonstige wirtschaftliche Unternehmungen, Postpartner</b> | <b>36,00</b>                 | <b>255,79</b>                | <b>213,16</b>     | <b>42,63</b>     |
| <b>900000</b>   | <b>Finanzwirtschaft</b>  |                              |                              |                   |                  |
| 1/900000-042000 | Amtsausstattung  | 0,00                         | 4 044,13                     | 3 735,69          | 308,44           |
| 1/900000-456000 | Schreib-, Zeichen- und sonstige Büromittel                               | 315,60                       | 0,00                         | 0,00              | 0,00             |
| 1/900000-720400 | E-Government Kommunalnet Benützergeb.                                    | 676,53                       | 436,00                       | 416,92            | 19,08            |
| 1/900000-728000 | Softwarewartung  | 477,53                       | 1 144,69                     | 1 057,38          | 87,31            |
| 1/900000-728100 | Entgelte für sonstige Leistungen   | 303,14                       | 261,36                       | 241,43            | 19,93            |
| 1/900000-728300 | DCE-Lohn Bearbeitungskosten  | 380,64                       | 412,99                       | 381,49            | 31,50            |
|                 | <b>Summe 900000 Finanzwirtschaft</b>                                     | <b>2 153,44</b>              | <b>6 299,17</b>              | <b>5 832,91</b>   | <b>466,26</b>    |
|                 | <b>Gesamt</b>  | <b>Brutto<br/>31.12.2024</b> | <b>Brutto<br/>31.12.2025</b> | <b>Netto</b>      | <b>USt</b>       |
|                 |  | <b>862 573,36</b>            | <b>412 456,49</b>            | <b>376 899,47</b> | <b>35 557,02</b> |
|                 |  | <b>Ausgaben</b>              | <b>438 525,07</b>            | <b>400 598,18</b> | <b>37 926,89</b> |
|                 |  | <b>Einnahmen</b>             | <b>26 068,58</b>             | <b>23 698,71</b>  | <b>2 369,87</b>  |

## Verbindlichkeiten

| Konto        | Bezeichnung   | Saldo lt. Konto   | Saldo lt. Konto   | Offen             | Differenz   |
|--------------|---|-------------------|-------------------|-------------------|-------------|
|              |   | 31.12.2024        | 31.12.2025        |                   |             |
| 331000       | Kurzfristige Verbindlichkeiten aus Lieferungen und Leistungen | 862 573,36        | 411 732,87        | 411 732,87        | 0,00        |
| 332000       | Langfristige Verbindlichkeiten aus Lieferungen und Leistungen | 0,00              | 0,00              | 0,00              | 0,00        |
| 333000       | Kurzfristige Verbindlichkeiten aus Abgaben                    | 0,00              | 723,62            | 723,62            | 0,00        |
| <b>Summe</b> |   | <b>862 573,36</b> | <b>412 456,49</b> | <b>412 456,49</b> | <b>0,00</b> |

## Verbindlichkeiten nach Vorhabenscode

| Konto        | Bezeichnung   | ohne              | mit             | mit Vorhabencodes | VUG         | USt              | Gesamt            |
|--------------|---|-------------------|-----------------|-------------------|-------------|------------------|-------------------|
|              |   | Vorhabenscode     | Vorhabenscode 1 | 2 - 5             |             |                  |                   |
| 331000       | Kurzfristige Verbindlichkeiten aus Lieferungen und Leistungen | 363 482,54        | 0,00            | 12 693,31         | 0,00        | 35 557,02        | 411 732,87        |
| 332000       | Langfristige Verbindlichkeiten aus Lieferungen und Leistungen | 0,00              | 0,00            | 0,00              | 0,00        | 0,00             | 0,00              |
| 333000       | Kurzfristige Verbindlichkeiten aus Abgaben                    | 723,62            | 0,00            | 0,00              | 0,00        | 0,00             | 723,62            |
| <b>Summe</b> |   | <b>364 206,16</b> | <b>0,00</b>     | <b>12 693,31</b>  | <b>0,00</b> | <b>35 557,02</b> | <b>412 456,49</b> |

Nachweis über Transferzahlungen (Anlage 6a)



| Haushaltskonto   | Bezeichnung Ansatz                                      | Bezeichnung Post   | Summe Einzahlungen  | Summe Auszahlungen |
|--|---|--|---------------------|--------------------|
| <b>Transferzahlungen von/an Bund, Bundesfonds, Bundeskammern</b>             |   |  |                     |                    |
| <b>Gesamtsumme Transferzahlungen von/an Bund, Bundesfonds, Bundeskammern</b> |   |  | <b>4 225 841,89</b> | <b>0,00</b>        |
| <b>Summe Kapitaltransfers</b>  |   |  | <b>122 162,17</b>   | <b>0,00</b>        |
| <b>Summe Transfers</b>   |   |  | <b>4 103 679,72</b> | <b>0,00</b>        |
| 2/021000+816000  | Statistisches Amt                                       | Ersatz für statistische Erhebungen                                 | 62,92               |                    |
| 2/024000+816000  | Wahlangelegenheiten                                     | Kostenbeiträge für Wahlen  | 4 452,50            |                    |
| 2/851000+860000  | Betriebe der Abwasserbeseitigung                        | Transfers von Bund, Bundesfonds und Bundeskammern                  | 3 360,00            |                    |
| 2/925000+859000  | Ertragsanteile an Gemeinden Bundesabgaben               | Ertragsanteile nach BVS  | 3 702 887,30        |                    |
| 2/941000+860000  | Sonstige Finanzaufweisungen nach dem FAG                | Finanzaufweisung des Bundes nach dem FAG                           | 294 848,00          |                    |
| 2/941000+860100  | Sonstige Finanzaufweisungen nach dem FAG                | Finanzaufweisung gem. Gemeindepaket 2025                           | 98 069,00           |                    |
| 6/211100+300000  | Volksschule   | Kapitaltransfers von Bund, Bundesfonds und Bundeskammern (KIP2023) | 2 779,92            |                    |
| 6/240210+300000  | Kindergarten 2  | Kapitaltransfers von Bund, Bundesfonds und Bundeskammern           | 2 135,33            |                    |
| 6/269000+300742  | Sonstige Einrichtungen und Maßnahmen                    | Kapitaltransfers von Bund, KIG 2025                                | 61 367,17           |                    |
| 6/612179+300500  | Gemeindestraßen_Hochwasserschäden 2024                  | KT von Bund, Katastrophenfonds                                     | 2 790,00            |                    |
| 6/820000+300000  | Bauhof  | Kapitaltransfers von Bund, Bundesfonds und Bundeskammern           | 417,45              |                    |
| 6/851179+300500  | Betriebe der Abwasserbeseitigung_Hochwasserschäden 2024 | KT von Bund, Katastrophenfonds                                     | 50 000,00           |                    |
| 6/894100+300000  | Schlossparkhalle  | Kapitaltransfers von Bund, Bundesfonds und Bundeskammern           | 2 672,30            |                    |

| Haushaltskonto   | Bezeichnung Ansatz                                      | Bezeichnung Post  | Summe Einzahlungen  | Summe Auszahlungen  |
|--|---|---|---------------------|---------------------|
| <b>Transferzahlungen von/an Länder, Landesfonds, Landeskammern</b>                     |   |   |                     |                     |
| <b>Gesamtsumme Transferzahlungen von/an Länder, Landesfonds, Landeskammern</b>         |   |   | <b>1 072 783,81</b> | <b>1 979 163,89</b> |
| <b>Summe Kapitaltransfers</b>  |   |   | <b>50 520,00</b>    | <b>0,00</b>         |
| <b>Summe Transfers</b>   |   |   | <b>1 022 263,81</b> | <b>1 979 163,89</b> |
| 2/029000+861200  | Amtsgebäude   | Zinsen Ersätze  | 2 327,50            |                     |
| 2/211000+861000  | Volksschule   | NÖ Schul- und KiGa Fonds                                    | 8 600,00            |                     |
| 2/240000+861000  | Kindergarten I  | Finanzzuweisung Zukunftsfonds Elementarpädagogik            | 165 523,26          |                     |
| 2/240000+861100  | Kindergarten I  | Beiträge des Landes Zuschuß                                 | 4 850,46            |                     |
| 2/240200+861100  | Kindergarten II   | Transfers von Ländern, Landesfonds und Landeskammern        | 8 750,00            |                     |
| 2/240400+861100  | Kleinkinderbetreuung                                    | Beiträge des Landes   | 61 085,34           |                     |
| 2/250000+861100  | Horte für Schülerinnen und Schüler                      | Beiträge des Landes   | 12 766,13           |                     |
| 2/419000+861000  | Sonstige Einrichtungen und Maßnahmen                    | Transfers von Ländern, Landesfonds und Landeskammern        | 99 425,75           |                     |
| 2/423000+861000  | Essen auf Rädern  | Essen auf Räder, Landesförderung                            | 3 050,34            |                     |
| 2/562000+861000  | Sprengelbeiträge  | Transfers von Ländern, (NÖ GUG 2025)                        | 13 018,65           |                     |
| 2/612000+861100  | Gemeindestraßen   | Zinszuschüsse des Landes                                    | 591,89              |                     |
| 2/921000+861000  | Zwischen Ländern und Gemeinden geteilte Abgaben         | Transfers von Ländern, Landesfonds und Landeskammern        | 18 300,02           |                     |
| 2/940000+861000  | Bedarfszuweisungen                                      | Bedarfszuweisung von Ländern und Landesfonds                | 223 974,47          |                     |
| 2/940000+871100  | Bedarfszuweisungen                                      | Mitteln aus Bedarfszuweisungen, BZ II                       | 400 000,00          |                     |
| 6/211100+301000  | Volksschule   | Kapitaltransfers von Ländern (Schul- und Kindergartenfonds) | 12 000,00           |                     |
| 6/240210+301000  | Kindergarten 2  | Kapitaltransfers von Ländern, Landesfonds und Landeskammern | 12 200,00           |                     |
| 6/851179+301000  | Betriebe der Abwasserbeseitigung_Hochwasserschäden 2024 | KT von Ländern, WWF   | 13 300,00           |                     |
| 6/853100+301000  | Postgebäude   | Kapitaltransfers von Ländern, Landesfonds und Landeskammern | 2 520,00            |                     |
| 6/894100+301000  | Schlossparkhalle  | Kapitaltransfers von Ländern, Landesfonds und Landeskammern | 10 500,00           |                     |
| 1/220000-751000  | Berufsbildende Pflichtschulen                           | Berufsschulerhaltungsbeitrag                                |                     | 17 250,00           |
| 1/419000-751000  | Sonstige Einrichtungen und Maßnahmen                    | Wohnsitzgemeindebeitrag - SH                                |                     | 6 388,14            |
| 1/419000-751100  | Sonstige Einrichtungen und Maßnahmen                    | Sozialhilfebeitrag nach Finanzkraft                         |                     | 676 737,17          |
| 1/439000-751000  | Sonstige Einrichtungen und Maßnahmen                    | Kinder- und Jugendhilfe Umlage                              |                     | 128 414,58          |
| 1/510000-751000  | Medizinische Bereichsversorgung                         | Beitrag an Pensionsverband VII/8 (Gemeindeärzte)            |                     | 16 138,16           |
| 1/562000-752000  | Sprengelbeiträge  | NOEKAS Umlage   |                     | 1 134 235,84        |
| <b>Transferzahlungen von/an Gemeinden, Gemeindeverbände, Gemeindefonds</b>             |   |   |                     |                     |
| <b>Gesamtsumme Transferzahlungen von/an Gemeinden, Gemeindeverbände, Gemeindefonds</b> |   |   | <b>0,00</b>         | <b>102 640,85</b>   |
| <b>Summe Kapitaltransfers</b>  |   |   | <b>0,00</b>         | <b>0,00</b>         |
| <b>Summe Transfers</b>   |   |   | <b>0,00</b>         | <b>102 640,85</b>   |
| 1/025000-729000  | Staatsbürgerschaftsevidenz                              | Standesamt-, Staatsbürgersch.B. (Führung GDE Gablitz)       |                     | 21 999,90           |
| 1/212000-720000  | Mittelschulen   | Kostenbeiträge (Kostenersätze) lfde Schulumlage Pkdf        |                     | 59 892,91           |
| 1/213000-720000  | Sonderschulen   | Kostenbeiträge (Kostenersätze) lfde Schulumlage Pkdf        |                     | 20 748,04           |

| Haushaltskonto  | Bezeichnung Ansatz  | Bezeichnung Post  | Summe Einzahlungen  | Summe Auszahlungen  |
|---|---|---|---------------------|---------------------|
| <b>Transferzahlungen von/an Sozialversicherungsträger</b>             |   |   |                     |                     |
|   | <b>Gesamtsumme Transferzahlungen von/an Sozialversicherungsträger</b>             |   | <b>0,00</b>         | <b>0,00</b>         |
|   | <b>Summe Kapitaltransfers</b>   |   | <b>0,00</b>         | <b>0,00</b>         |
|   | <b>Summe Transfers</b>  |   | <b>0,00</b>         | <b>0,00</b>         |
| <b>Transferzahlungen von/an sonst. Träger des öffentlichen Rechts</b> |   |   |                     |                     |
|   | <b>Gesamtsumme Transferzahlungen von/an sonst. Träger des öffentlichen Rechts</b> |   | <b>10 782,88</b>    | <b>0,00</b>         |
|   | <b>Summe Kapitaltransfers</b>   |   | <b>0,00</b>         | <b>0,00</b>         |
|   | <b>Summe Transfers</b>  |   | <b>10 782,88</b>    | <b>0,00</b>         |
| 2/010000+863000   | Gemeindeamt   | Lfde Transferzahlungen v. sonst.Trägern d.öfftl. Rechts | 6 000,00            |                     |
| 2/240000+863000   | Kindergarten I  | Entgelt_Fort_Zahlung Zuschuss                           | 1 050,65            |                     |
| 2/851000+863000   | Betriebe der Abwasserbeseitigung  | Entgelt_Fort_Zahlung Zuschuss                           | 3 732,23            |                     |
|   | <b>Gesamtsumme</b>  |   | <b>5 309 408,58</b> | <b>2 081 804,74</b> |



Nachweis über Haushaltsrücklagen und  
Zahlungsmittelreserven (Anlage 6b)



| Haushaltsrücklagen                          |  |        | Rücklagenstand      |                   |                   | Rücklagenstand      |             |             | Zahlungsmittelreserven |  |  |
|---|--|--------|---------------------|-------------------|-------------------|---------------------|-------------|-------------|------------------------|--|--|
| Nr.   | Verwendungszweck                               | Ansatz | 31.12.2024          | Zuführungen       | Entnahmen         | 31.12.2025          | 31.12.2024  | 31.12.2025  | Konto-/Sparbuchnummer  |  |  |
| 8/9990934/00002                             | allg. Rücklagen (Kanal)                        | 851000 | 0,00                |                   |                   | 0,00                | 0,00        | 0,00        | 0,00                   | ZW 71 294071<br>AT57 3266 7000 3024 7597 |  |
| <b>Zweckgebundene Haushaltsrücklagen</b>    |  |        | <b>0,00</b>         | <b>0,00</b>       | <b>0,00</b>       | <b>0,00</b>         | <b>0,00</b> | <b>0,00</b> | <b>0,00</b>            | <b>0,00</b>                              |  |
| 8/9990935/00002                             | Rücklage aus 40% des<br>Eröffnungsbilanzsaldos | 912000 | 8 767 230,00        |                   | 349 799,97        | 8 417 430,03        |             |             |                        |  |  |
| <b>Allgemeine Haushaltsrücklagen</b>        |  |        | <b>8 767 230,00</b> | <b>0,00</b>       | <b>349 799,97</b> | <b>8 417 430,03</b> | <b>0,00</b> | <b>0,00</b> | <b>0,00</b>            | <b>0,00</b>                              |  |
| 8/9997935/00001                             | Haushaltspotential Rücklage                    | 990000 | -669 724,07         | 269 128,05        |                   | -400 596,02         |             |             |                        |  |  |
| <b>Rücklagen ohne Zahlungsmittelreserve</b> |  |        | <b>-669 724,07</b>  | <b>269 128,05</b> | <b>0,00</b>       | <b>-400 596,02</b>  | <b>0,00</b> | <b>0,00</b> | <b>0,00</b>            | <b>0,00</b>                              |  |
| <b>Gesamtsummen</b>                         |  |        | <b>8 097 505,93</b> | <b>269 128,05</b> | <b>349 799,97</b> | <b>8 016 834,01</b> | <b>0,00</b> | <b>0,00</b> | <b>0,00</b>            | <b>0,00</b>                              |  |



Einzelnachweis über Finanzschulden und Schuldendienst  
(Anlage 6c)

| Kontonummer<br>Darlehensnr.   | Ansatz | Darlehensgeber/Staat<br>Aktenzahl                                 | Verwendungszweck<br>Genehmigungsdatum/-vermerk  | Beschluss-<br>Datum | Zinssatz | Währung  | Laufzeit                   |
|---|--------|---|---|---------------------|----------|--|----------------------------|
|   |        |   |   |                     |          | Zinsindikator                                      |                            |
| <b>1. Darlehen für Investitionszwecke</b>   |        |   |   |                     |          |  |                            |
| <b>1.1. ... von Trägern des öffentlichen Rechts</b>                                   |        |   |   |                     |          |  |                            |
| 1.1.1. ... von Bund, Bundesfonds, Bundeskammern                                       |        |   |   |                     |          |  |                            |
| 1.1.2. ... von Ländern, Landesfonds, Landeskammern                                    |        |   |   |                     |          |  |                            |
| 1.1.3. ... von Gemeinden, Gemeindeverbänden, Gemeindefonds                            |        |   |   |                     |          |  |                            |
| 1.1.4. ... von Sozialversicherungsträgern   |        |   |   |                     |          |  |                            |
| 1.1.5. ... von sonstigen Trägern des öffentlichen Rechts                              |        |   |   |                     |          |  |                            |
| <b>1.2. ... von Beteiligungen der Gebietskörperschaft (ohne Finanzunternehmungen)</b> |        |   |   |                     |          |  |                            |
| <b>1.3. ... von Unternehmen (ohne Beteiligungen und ohne Finanzunternehmungen)</b>    |        |   |   |                     |          |  |                            |
| <b>1.4. ... von Finanzunternehmen</b>   |        |   |   |                     |          |  |                            |
| <b>1.4.1. ... von Finanzunternehmen im Inland</b>                                     |        |   |   |                     |          |  |                            |
| 3262<br>50134   | 612100 | Erste Bank der oesterreichischen Sparkassen AG/AT                 | Straßenbau  | 26.06.2024          | 3,570%   | EUR  | 01.07.2024 -<br>31.12.2029 |
| 3262<br>50137   | 010000 | Erste Bank der oesterreichischen Sparkassen AG/AT                 | Digitalisierung   | 26.06.2024          | 3,570%   | EUR  | 01.05.2024 -<br>31.12.2029 |
| 3262<br>50137   | 851000 | Erste Bank der oesterreichischen Sparkassen AG/AT                 | Digitalisierung   | 26.06.2024          | 3,570%   | EUR  | 01.05.2024 -<br>31.12.2029 |
| 3262<br>50138   | 163000 | Erste Bank der oesterreichischen Sparkassen AG/AT                 | Feuerwehrfahrzeug FF Mauerbach HLF1   |                     | 4,000%   | EUR  | 01.07.2025 -<br>31.12.2030 |
| 3262<br>50139   | 612100 | Erste Bank der oesterreichischen Sparkassen AG/AT                 | Straßenbau 2025 + Hochwasserschäden   |                     | 4,000%   | EUR  | 01.07.2025 -<br>31.12.2030 |
| 3262<br>50139   | 612179 | Erste Bank der oesterreichischen Sparkassen AG/AT                 | Straßenbau 2025 + Hochwasserschäden   |                     | 4,000%   | EUR  | 01.07.2025 -<br>31.12.2030 |
| 3262<br>50140   | 851000 | Erste Bank der oesterreichischen Sparkassen AG/AT                 | Hochwasserschäden Kanalinstandsetzung   |                     | 4,000%   | EUR  | 01.07.2025 -<br>31.12.2032 |
| 3376<br>1   | 029000 | HYPO NOE Landesbank für Niederösterreich und Wien AG<br>466309206 | Projekt Gemeindezentrum - nicht planbare Ausgaben<br>16.01.2019/Amt d.NÖ LR IVW3-D-3195001/004-2018 | 14.11.2018          | 0,943%   | EUR  | 23.01.2019 -<br>31.12.2028 |
|   |        |   |   |                     |          | Restfinanzierung<br>Gemeindeamt und<br>Einrichtung | FIX verzinst               |

| Kontonummer<br>Darlehensnr. | Darlehenshöhe<br>Gesamt  | Buchwert<br>31.12.2024 | Zugang     | Tilgung   | Zinsen   | Summe<br>Schuldendienst | Schuldendienst-<br>ersätze | Buchwert<br>31.12.2025 | Kursgewinn/<br>-verlust | Buchwert inkl.<br>KG/KV | Netto<br>Schuldendienst |
|-----------------------------|--------------------------|------------------------|------------|-----------|----------|-------------------------|----------------------------|------------------------|-------------------------|-------------------------|-------------------------|
| 3262<br>50134               | 210 000,00               | 189 000,00             |            | 42 000,00 | 6 371,43 | 48 371,43               |                            | 147 000,00             |                         | 147 000,00              | 48 371,43               |
| 3262<br>50137               | 30 996,00<br>210 000,00  | 30 996,00              |            | 6 888,00  | 1 044,91 | 7 932,91                |                            | 24 108,00              |                         | 24 108,00               | 7 932,91                |
| 3262<br>50137               | 179 004,00<br>210 000,00 | 179 004,00             |            | 39 778,68 | 6 034,45 | 45 813,13               |                            | 139 225,32             |                         | 139 225,32              | 45 813,13               |
| 3262<br>50138               | 201 000,00               |                        | 201 000,00 | 20 100,00 | 4 653,95 | 24 753,95               |                            | 180 900,00             |                         | 180 900,00              | 24 753,95               |
| 3262<br>50139               | 99 990,00<br>220 000,00  |                        | 99 990,00  | 9 999,00  |          | 9 999,00                |                            | 89 991,00              |                         | 89 991,00               | 9 999,00                |
| 3262<br>50139               | 120 010,00<br>220 000,00 |                        | 120 010,00 | 12 001,00 |          | 12 001,00               |                            | 108 009,00             |                         | 108 009,00              | 12 001,00               |
| 3262<br>50140               | 220 000,00               |                        | 220 000,00 | 15 714,29 | 2 526,62 | 18 240,91               |                            | 204 285,71             |                         | 204 285,71              | 18 240,91               |
| 3376<br>1                   | 500 000,00               | 200 000,00             |            | 50 000,00 | 1 791,70 | 51 791,70               |                            | 150 000,00             |                         | 150 000,00              | 51 791,70               |

| Kontonummer<br>Darlehensnr. | Ansatz | Darlehensgeber/Staat<br>Aktenzahl                      | Verwendungszweck<br>Genehmigungsdatum/-vermerk                | Beschluss-<br>Datum                                       | Zinssatz      | Währung | Laufzeit                                 |
|-----------------------------|--------|--|---|---|---------------|---------|--|
|                             |        |  |   |   | Zinsindikator |         |  |
| 3662<br>50130               | 612000 | BAWAG P.S.K. AG/AT<br>AT64 6000 0005 4010 5766         | Straßenbau  | 16.12.2020<br>Straßenbau                                  | 0,245%        | EUR     | 16.12.2020 -<br>31.12.2025               |
| 3662<br>50131               | 211000 | BAWAG P.S.K. AG/AT<br>AT42 6000 0005 4010 5774         | Volksschule und Abwasserbeseitigung                           | 16.12.2020<br>Volksschule                                 | 0,245%        | EUR     | 16.12.2020 -<br>31.12.2025               |
| 3662<br>50131               | 851000 | BAWAG P.S.K. AG/AT<br>AT42 6000 0005 4010 5774         | Volksschule und Abwasserbeseitigung                           | 16.12.2020<br>Abwasserbeseitigung                         | 0,245%        | EUR     | 16.12.2020 -<br>31.12.2025               |
| 3727<br>50132               | 816000 | Oberösterreichische Landesbank Aktiengesellschaft Hypo | Projekt Energie<br>28.07.2021/Land NÖ IVW3-D-3195001/005-2021 | 23.06.2021<br>Projekt Energie, öffentliche<br>Beleuchtung | 0,210%        | EUR     | 01.06.2021 -<br>31.12.2031               |
| 3727<br>50132               | 870000 | Oberösterreichische Landesbank Aktiengesellschaft Hypo | Projekt Energie<br>28.07.2021/Land NÖ IVW3-D-3195001/005-2021 | 23.06.2021<br>Projekt Energie,<br>Photovoltaik            | 0,210%        | EUR     | 01.06.2021 -<br>31.12.2031               |
| 50004<br>4                  | 240000 | Raika/AT<br>R L B                                      | Errichtung Kindergarten                                       | Kindergarten I  | 5,500%        | EUR     | 01.01.2011 -<br>31.12.2025               |
| 50073<br>73                 | 029000 | Kreditinstitut neu/AT<br>Bank Austria                  | Gemeindeamt Revitalisierung, Kutschenstall                    | 31.01.2018<br>Amtsgebäude                                 | 0,000%        | EUR     | 01.04.2018 -<br>31.12.2038               |
| 50074<br>74                 | 612000 | Kreditinstitut neu/AT<br>Kreditinstitut neu            | Straßenbau  | 31.01.2018<br>Gemeindestraßen                             | 0,000%        | EUR     | 01.04.2018 -<br>normal verzir 30.06.2028 |
| 50086<br>86                 | 211000 | Kreditinstitut/AT<br>Kreditinstitut                    | Volksschule Erneuerungen                                      | Volksschule   | 1,600%        | EUR     | 01.01.2016 -<br>30.06.2026               |
| 50112<br>112                | 240000 | R L B/AT<br>R L B                                      | Errichtung Kindergarten                                       | Kindergarten I  | 2,770%        | EUR     | 01.01.2014 -<br>EURIBOR 31.10.2039       |
| 50114<br>114                | 029000 | R L B/AT<br>R L B                                      | GEMEINDEAMT, Gebäude Kutscherstall, 43400499111               | Amtsgebäude   | 1,960%        | EUR     | 01.01.2015 -<br>normal verzir 31.12.2029 |
| 50116<br>116                | 029000 | R L B/AT<br>R L B                                      | GEMEINDEAMT, Gebäude Kutscherstall, 43300499111               | Amtsgebäude   | 2,400%        | EUR     | 01.01.2015 -<br>normal verzir 31.12.2039 |
| 50120<br>120                | 029000 | R L B/AT<br>RLB  | Gde-Zentrum, Postbusgebäude                                   | Amtsgebäude   | 2,770%        | EUR     | 01.01.2014 -<br>EURIBOR 30.04.2039       |
| 50122<br>122                | 639000 | Kreditinstitut/AT                                      | Retentionsbecken II   | Sonstige Einrichtungen und<br>Maßnahmen                   | 1,790%        | EUR     | 01.01.2015 -<br>30.06.2025               |

## 1.4.2. ... von Finanzunternehmen im Ausland

## 1.5. ... von Sonstigen

**Zwischensumme**

| Kontonummer<br>Darlehensnr. | Darlehenshöhe<br>Gesamt  | Buchwert<br>31.12.2024 | Zugang            | Tilgung           | Zinsen           | Summe<br>Schuldendienst | Schuldendienst-<br>ersätze | Buchwert<br>31.12.2025 | Kursgewinn/<br>-verlust | Buchwert inkl.<br>KG/KV | Netto<br>Schuldendienst |
|-----------------------------|--------------------------|------------------------|-------------------|-------------------|------------------|-------------------------|----------------------------|------------------------|-------------------------|-------------------------|-------------------------|
| 3662<br>50130               | 198 716,06               | 39 743,18              |                   | 39 743,18         | 73,84            | 39 817,02               |                            |                        |                         |                         | 39 817,02               |
| 3662<br>50131               | 38 535,35<br>101 328,82  | 7 709,03               |                   | 7 709,03          | 14,32            | 7 723,35                |                            |                        |                         |                         | 7 723,35                |
| 3662<br>50131               | 62 793,47<br>101 328,82  | 12 556,75              |                   | 12 556,75         | 23,33            | 12 580,08               |                            |                        |                         |                         | 12 580,08               |
| 3727<br>50132               | 438 000,00<br>500 000,00 | 285 708,06             |                   | 43 700,42         | 584,88           | 44 285,30               |                            | 242 007,64             |                         | 242 007,64              | 44 285,30               |
| 3727<br>50132               | 62 000,00<br>500 000,00  | 40 442,68              |                   | 6 185,91          | 82,79            | 6 268,70                |                            | 34 256,77              |                         | 34 256,77               | 6 268,70                |
| 50004<br>4                  | 900 000,00               | 60 000,00              |                   | 60 000,00         | 1 528,87         | 61 528,87               |                            |                        |                         |                         | 61 528,87               |
| 50073<br>73                 | 500 000,00               | 337 500,00             |                   | 25 000,00         | 6 245,86         | 31 245,86               |                            | 312 500,00             |                         | 312 500,00              | 31 245,86               |
| 50074<br>74                 | 300 000,00               | 105 000,00             |                   | 30 000,00         | 1 432,48         | 31 432,48               |                            | 75 000,00              |                         | 75 000,00               | 31 432,48               |
| 50086<br>86                 | 74 200,00                | 11 629,54              |                   | 7 912,11          | 156,43           | 8 068,54                |                            | 3 717,43               |                         | 3 717,43                | 8 068,54                |
| 50112<br>112                | 420 000,00               | 243 600,00             |                   | 16 800,00         | 6 723,16         | 23 523,16               |                            | 226 800,00             |                         | 226 800,00              | 23 523,16               |
| 50114<br>114                | 500 000,00               | 160 714,34             |                   | 35 714,28         | 2 963,34         | 38 677,62               |                            | 125 000,06             |                         | 125 000,06              | 38 677,62               |
| 50116<br>116                | 500 000,00               | 302 083,27             |                   | 20 833,34         | 7 223,61         | 28 056,95               |                            | 281 249,93             |                         | 281 249,93              | 28 056,95               |
| 50120<br>120                | 244 700,00               | 141 926,00             |                   | 9 788,00          | 3 917,03         | 13 705,03               |                            | 132 138,00             |                         | 132 138,00              | 13 705,03               |
| 50122<br>122                | 65 600,00                | 3 568,69               |                   | 3 568,69          | 32,12            | 3 600,81                |                            |                        |                         |                         | 3 600,81                |
|                             |                          | <b>2 351 181,54</b>    | <b>641 000,00</b> | <b>515 992,68</b> | <b>53 425,12</b> | <b>569 417,80</b>       | <b>0,00</b>                | <b>2 476 188,86</b>    | <b>0,00</b>             | <b>2 476 188,86</b>     | <b>569 417,80</b>       |

| Kontonummer<br>Darlehensnr.  | Ansatz | Darlehensgeber/Staat<br>Aktenzahl | Verwendungszweck<br>Genehmigungsdatum/-vermerk | Beschluss-<br>Datum | Zinssatz<br>Zinsindikator | Währung | Laufzeit |
|--|--------|-----------------------------------|--|---------------------|---------------------------|---------|----------|
| <b>2. Finanzschulden für den laufenden Aufwand</b>                             |        |                                   |  |                     |                           |         |          |
| 2.1. ... von Trägern des öffentlichen Rechts                                   |        |                                   |  |                     |                           |         |          |
| 2.1.1. ... von Bund, Bundesfonds, Bundeskammern                                |        |                                   |  |                     |                           |         |          |
| 2.1.2. ... von Ländern, Landesfonds, Landeskammern                             |        |                                   |  |                     |                           |         |          |
| 2.1.3. ... von Gemeinden, Gemeindeverbänden, Gemeindefonds                     |        |                                   |  |                     |                           |         |          |
| 2.1.4. ... von Sozialversicherungsträgern                                      |        |                                   |  |                     |                           |         |          |
| 2.1.5. ... von sonstigen Trägern des öffentlichen Rechts                       |        |                                   |  |                     |                           |         |          |
| 2.2. ... von Beteiligungen der Gebietskörperschaft (ohne Finanzunternehmungen) |        |                                   |  |                     |                           |         |          |
| 2.3. ... von Unternehmen (ohne Beteiligungen und ohne Finanzunternehmungen)    |        |                                   |  |                     |                           |         |          |
| 2.4. ... von Finanzunternehmen   |        |                                   |  |                     |                           |         |          |
| 2.4.1. ... von Finanzunternehmen im Inland                                     |        |                                   |  |                     |                           |         |          |
| 2.4.2. ... von Finanzunternehmen im Ausland                                    |        |                                   |  |                     |                           |         |          |
| 2.5. ... von Sonstigen   |        |                                   |  |                     |                           |         |          |

**Zwischensumme****SUMME (1 und 2)**

Davon ohne Quasi-KG \*)

Davon Quasi-KG \*)

\*) Quasi-Kapitalgesellschaften außerhalb des Sektors Staat gemäß ESVG (Ansatz 85-86).

| Kontonummer<br>Darlehensnr. | Darlehenshöhe<br>Gesamt | Buchwert<br>31.12.2024 | Zugang     | Tilgung    | Zinsen    | Summe<br>Schuldendienst | Schuldendienst-<br>ersätze | Buchwert<br>31.12.2025 | Kursgewinn/<br>-verlust | Buchwert inkl.<br>KG/KV | Netto<br>Schuldendienst |
|-----------------------------|-------------------------|------------------------|------------|------------|-----------|-------------------------|----------------------------|------------------------|-------------------------|-------------------------|-------------------------|
|                             |                         | 0,00                   | 0,00       | 0,00       | 0,00      | 0,00                    | 0,00                       | 0,00                   | 0,00                    | 0,00                    | 0,00                    |
|                             |                         | 2 351 181,54           | 641 000,00 | 515 992,68 | 53 425,12 | 569 417,80              | 0,00                       | 2 476 188,86           | 0,00                    | 2 476 188,86            | 569 417,80              |
|                             |                         | 2 159 620,79           | 421 000,00 | 447 942,96 | 44 840,72 | 492 783,68              | 0,00                       | 2 132 677,83           | 0,00                    | 2 132 677,83            | 492 783,68              |
|                             |                         | 191 560,75             | 220 000,00 | 68 049,72  | 8 584,40  | 76 634,12               | 0,00                       | 343 511,03             | 0,00                    | 343 511,03              | 76 634,12               |



Nachweis über haushaltsinterne Vergütungen (Anlage 6f)



| <b>Gruppenebene</b>                        |  | <b>Erträge</b>           | <b>Aufwendungen</b>     |
|--|--|--------------------------|-------------------------|
| 0  | Vertretungskörper und allgemeine Verwaltung                      | 0,00                     | 0,00                    |
| 1  | Öffentliche Ordnung und Sicherheit                               | 0,00                     | 0,00                    |
| 2  | Unterricht, Erziehung, Sport und Wissenschaft                    | 0,00                     | 0,00                    |
| 3  | Kunst, Kultur und Kultus   | 0,00                     | 0,00                    |
| 4  | Soziale Wohlfahrt und Wohnbauförderung                           | 0,00                     | 0,00                    |
| 5  | Gesundheit   | 0,00                     | 0,00                    |
| 6  | Straßen- und Wasserbau, Verkehr                                  | 0,00                     | 0,00                    |
| 7  | Wirtschaftsförderung   | 0,00                     | 0,00                    |
| 8  | Dienstleistungen   | 0,00                     | 0,00                    |
| 9  | Finanzwirtschaft   | 0,00                     | 0,00                    |
| <b>Summe</b>                               |  | <b>0,00</b>              | <b>0,00</b>             |
| <b>Nicht voranschlagswirksame Gebarung</b> |  | <b>Mittelaufbringung</b> | <b>Mittelverwendung</b> |
| 270  | Finanzamt Vorsteuerbeträge (nicht voranschlagswirksame Gebarung) | 0,00                     | 0,00                    |
| 360  | Umsatzsteuer (nicht voranschlagswirksame Gebarung)               | 0,00                     | 0,00                    |
| <b>Summe</b>                               |  | <b>0,00</b>              | <b>0,00</b>             |



Anlagenspiegel nach Ansatz (Anlage 6g)



| MVAG        | Ansatz   | Bezeichnung   | Buchwert<br>31.12.2024 | Zugänge/<br>+ Umbuchungen - | Abgänge/<br>- | Wertaufholung+/<br>Wertminderung- | Abschreibung      | Buchwert<br>31.12.2025 |
|-------------|--|---|------------------------|-----------------------------|---------------|-----------------------------------|-------------------|------------------------|
| <b>1010</b> | <b>Immaterielle Vermögenswerte</b>                             |   | <b>8 061,63</b>        | <b>0,00</b>                 | <b>0,00</b>   | <b>0,00</b>                       | <b>2 553,71</b>   | <b>5 507,92</b>        |
|             | 010000   | Gemeindeamt   | 8 061,63               |                             |               |                                   | 2 553,71          | 5 507,92               |
|             | 211000   | Volksschule   |                        |                             |               |                                   |                   |                        |
| <b>1021</b> | <b>Grundstücke, Grundstückseinrichtungen und Infrastruktur</b> |   | <b>22 114 070,42</b>   | <b>272 833,33</b>           | <b>0,00</b>   | <b>0,00</b>                       | <b>485 039,87</b> | <b>21 901 863,88</b>   |
|             | 010000   | Gemeindeamt   | 7 746,48               |                             |               |                                   | 253,98            | 7 492,50               |
|             | 049000   | Sonderämter   | 24 025,35              |                             |               |                                   |                   | 24 025,35              |
|             | 211000   | Volksschule   | 1 037 479,03           |                             |               |                                   |                   | 1 037 479,03           |
|             | 240000   | Kindergarten I  | 665 067,42             |                             |               |                                   |                   | 665 067,42             |
|             | 240200   | Kindergarten II                                       |                        |                             |               |                                   |                   |                        |
|             | 262000   | Sportplätze   | 1 121 931,70           |                             |               |                                   | 48 849,91         | 1 073 081,79           |
|             | 362000   | Denkmalpflege   | 30 494,08              |                             |               |                                   |                   | 30 494,08              |
|             | 612000   | Gemeindestraßen                                       | 3 524 667,69           | 236 729,58                  |               |                                   | 224 830,56        | 3 536 566,71           |
|             | 612100   | Gemeindestraßen                                       | 506 673,95             | 29 985,47                   |               |                                   | 13 547,99         | 523 111,43             |
|             | 616000   | Sonstige Straßen und Wege                             |                        |                             |               |                                   |                   |                        |
|             | 640000   | Einrichtung und Maßnahmen der Strassenverkehrsordnung |                        |                             |               |                                   |                   |                        |
|             | 662000   | Schutzdammanlagen                                     | 1 859 277,27           |                             |               |                                   | 20 652,91         | 1 838 624,36           |
|             | 710000   | Erhaltung ländlichen Wegenetz                         | 67 581,00              |                             |               |                                   | 7 596,05          | 59 984,95              |
|             | 815000   | Park- und Gartenanlagen, Kinderspielplätze            | 28 980,00              | 658,28                      |               |                                   | 32,91             | 29 605,37              |
|             | 816000   | Öffentliche Beleuchtung und öffentliche Uhren         | 1 035 986,27           |                             |               |                                   | 138 131,50        | 897 854,77             |
|             | 817000   | Friedhöfe   | 352 367,93             | 5 460,00                    |               |                                   | 19 605,12         | 338 222,81             |
|             | 817200   | Friedhof  | 824 633,48             |                             |               |                                   |                   | 824 633,48             |
|             | 840000   | Grundbesitz   | 11 009 850,36          |                             |               |                                   |                   | 11 009 850,36          |
|             | 852000   | Betriebe der Müllbeseitigung                          | 17 308,41              |                             |               |                                   | 11 538,94         | 5 769,47               |
| <b>1022</b> | <b>Gebäude und Bauten</b>                                      |   | <b>5 528 978,51</b>    | <b>22 005,12</b>            | <b>0,00</b>   | <b>0,00</b>                       | <b>176 695,06</b> | <b>5 374 288,57</b>    |
|             | 010000   | Gemeindeamt   | 2 684 178,89           |                             |               |                                   | 62 422,76         | 2 621 756,13           |
|             | 049000   | Sonderämter   | 118 363,86             |                             |               |                                   | 3 287,89          | 115 075,97             |
|             | 163000   | Freiwillige Feuerwehren                               | 280 735,75             |                             |               |                                   | 16 513,87         | 264 221,88             |
|             | 211000   | Volksschule   |                        | 22 005,12                   |               |                                   |                   | 22 005,12              |
|             | 211100   | Volksschule   | 76 485,76              |                             |               |                                   | 2 353,41          | 74 132,35              |
|             | 240000   | Kindergarten I  | 20 202,88              |                             |               |                                   | 6 734,29          | 13 468,59              |
|             | 240100   | Kindergarten  | 51 582,44              |                             |               |                                   |                   | 51 582,44              |
|             | 240200   | Kindergarten II                                       | 1 228 089,41           |                             |               |                                   | 34 113,59         | 1 193 975,82           |
|             | 240210   | Kindergarten 2  | 37 641,11              |                             |               |                                   | 1 158,19          | 36 482,92              |
|             | 240400   | Kleinkinderbetreuung                                  | 2 118,60               |                             |               |                                   | 128,40            | 1 990,20               |
|             | 250000   | Horte für Schülerinnen und Schüler                    | 984,85                 |                             |               |                                   | 30,30             | 954,55                 |
|             | 363000   | Altstadterhaltung und Ortsbildpflege                  | 8 100,25               |                             |               |                                   | 265,58            | 7 834,67               |
|             | 390000   | Kirchliche Angelegenheiten                            | 4 621,21               |                             |               |                                   | 151,52            | 4 469,69               |
|             | 820000   | Bauhof  | 132 074,85             |                             |               |                                   | 6 446,64          | 125 628,21             |
|             | 852000   | Betriebe der Müllbeseitigung                          |                        |                             |               |                                   |                   |                        |

| MVAG        | Ansatz   | Bezeichnung  | Buchwert<br>31.12.2024 | Zugänge/<br>+ Umbuchungen - | Abgänge/<br>- | Wertaufholung+/<br>Wertminderung- | Abschreibung      | Buchwert<br>31.12.2025 |
|-------------|--|--|------------------------|-----------------------------|---------------|-----------------------------------|-------------------|------------------------|
|             | 853000   | Betriebe für die Errichtung und Verw. von Wohn- u. Geschäftsgeb. | 419,29                 |                             |               |                                   | 8,92              | 410,37                 |
|             | 853100   | Postgebäude  | 5 160,00               |                             |               |                                   |                   | 5 160,00               |
|             | 894000   | Mehrzweckhalle   | 834 993,20             |                             |               |                                   | 41 749,66         | 793 243,54             |
|             | 894100   | Schlossparkhalle   | 43 226,16              |                             |               |                                   | 1 330,04          | 41 896,12              |
|             | 899000   | sonstige wirtschaftliche Unternehmungen, Postpartner             |                        |                             |               |                                   |                   |                        |
| <b>1023</b> | <b>Wasser- und Abwasserbauten und -anlagen</b>     |  | <b>258 337,45</b>      | <b>25 725,27</b>            | <b>0,00</b>   | <b>0,00</b>                       | <b>1 832,11</b>   | <b>282 230,61</b>      |
|             | 612000   | Gemeindestraßen  |                        |                             |               |                                   |                   |                        |
|             | 851000   | Betriebe der Abwasserbeseitigung                                 | 258 337,45             | 25 725,27                   |               |                                   | 1 832,11          | 282 230,61             |
| <b>1024</b> | <b>Sonderanlagen</b>                               |  | <b>2 546 844,13</b>    | <b>271 137,28</b>           | <b>0,00</b>   | <b>0,00</b>                       | <b>171 450,41</b> | <b>2 646 531,00</b>    |
|             | 262000   | Sportplätze  | 46 281,11              |                             |               |                                   | 2 644,63          | 43 636,48              |
|             | 612000   | Gemeindestraßen  | 13 021,73              | 3 774,00                    |               |                                   | 537,72            | 16 258,01              |
|             | 639179   | Retentionbecken und Bachläufe_Hochwasserschäden 2024             |                        | 117 469,63                  |               |                                   | 949,39            | 116 520,24             |
|             | 851000   | Betriebe der Abwasserbeseitigung                                 | 2 350 124,42           |                             |               |                                   | 156 627,72        | 2 193 496,70           |
|             | 851179   | Betriebe der Abwasserbeseitigung_Hochwasserschäden 2024          |                        | 149 893,65                  |               |                                   |                   | 149 893,65             |
|             | 870000   | Elektrizitätsversorgung  | 137 416,87             |                             |               |                                   | 10 690,95         | 126 725,92             |
| <b>1025</b> | <b>Technische Anlagen, Fahrzeuge und Maschinen</b> |  | <b>644 093,03</b>      | <b>103 481,58</b>           | <b>0,00</b>   | <b>0,00</b>                       | <b>36 737,77</b>  | <b>710 836,84</b>      |
|             | 163000   | Freiwillige Feuerwehren  | 636 181,10             | 100 952,86                  |               |                                   | 34 338,73         | 702 795,23             |
|             | 612000   | Gemeindestraßen  | 4 141,95               |                             |               |                                   | 587,44            | 3 554,51               |
|             | 817000   | Friedhöfe  |                        |                             |               |                                   |                   |                        |
|             | 820000   | Bauhof   | 3 769,98               | 2 528,72                    |               |                                   | 1 811,60          | 4 487,10               |
|             | 851000   | Betriebe der Abwasserbeseitigung                                 |                        |                             |               |                                   |                   |                        |
|             | 900000   | Finanzwirtschaft   |                        |                             |               |                                   |                   |                        |
| <b>1026</b> | <b>Amts-, Betriebs- und Geschäftsausstattung</b>   |  | <b>352 337,93</b>      | <b>72 053,16</b>            | <b>0,00</b>   | <b>0,00</b>                       | <b>65 103,97</b>  | <b>359 287,12</b>      |
|             | 010000   | Gemeindeamt  | 151 422,53             | 4 901,98                    |               |                                   | 28 548,58         | 127 775,93             |
|             | 029000   | Amtsgebäude  | 20 364,43              |                             |               |                                   | 6 875,63          | 13 488,80              |
|             | 211000   | Volksschule  | 97 906,83              | 17 175,10                   |               |                                   | 13 637,14         | 101 444,79             |
|             | 240000   | Kindergarten I   | 14 747,43              | 7 940,61                    |               |                                   | 4 214,04          | 18 474,00              |
|             | 240200   | Kindergarten II  | 11 237,40              | 3 518,17                    |               |                                   | 1 416,99          | 13 338,58              |
|             | 240300   | Errichtung KIGA-Gruppe 165er Haus                                | 555,27                 |                             |               |                                   | 322,22            | 233,05                 |
|             | 240400   | Kleinkinderbetreuung   | 506,94                 | 3 606,28                    |               |                                   | 264,81            | 3 848,41               |
|             | 250000   | Horte für Schülerinnen und Schüler                               | 4 414,50               | 8 281,45                    |               |                                   | 1 724,93          | 10 971,02              |
|             | 262000   | Sportplätze  |                        |                             |               |                                   |                   |                        |
|             | 320000   | Ausbildung in Musik und darstellender Kunst                      |                        |                             |               |                                   |                   |                        |
|             | 324000   | Maßnahmen zur Förderung der darstellenden Kunst                  | 6 797,82               | 2 696,26                    |               |                                   | 438,21            | 9 055,87               |
|             | 510000   | Medizinische Bereichsversorgung                                  | 3 191,88               |                             |               |                                   | 335,99            | 2 855,89               |
|             | 612000   | Gemeindestraßen  |                        | 3 480,38                    |               |                                   | 105,47            | 3 374,91               |
|             | 815000   | Park- und Gartenanlagen, Kinderspielplätze                       | 29 504,45              | 10 771,32                   |               |                                   | 4 314,27          | 35 961,50              |
|             | 817000   | Friedhöfe  | 2 035,20               |                             |               |                                   | 254,40            | 1 780,80               |
|             | 820000   | Bauhof   | 2 779,41               | 4 166,58                    |               |                                   | 615,51            | 6 330,48               |

| MVAG        | Ansatz   | Bezeichnung  | Buchwert<br>31.12.2024 | Zugänge/<br>+ Umbuchungen | Abgänge/<br>-     | Wertaufholung+/<br>Wertminderung- | Abschreibung       | Buchwert<br>31.12.2025 |
|-------------|--|--|------------------------|---------------------------|-------------------|-----------------------------------|--------------------|------------------------|
|             | 853000   | Betriebe für die Errichtung und Verw. von Wohn- u. Geschäftsgeb. | 1 153,24               |                           |                   |                                   | 164,74             | 988,50                 |
|             | 894000   | Mehrzweckhalle   | 2 719,38               | 1 779,34                  |                   |                                   | 865,94             | 3 632,78               |
|             | 899000   | sonstige wirtschaftliche Unternehmungen, Postpartner             | 2 305,87               |                           |                   |                                   | 354,75             | 1 951,12               |
|             | 900000   | Finanzwirtschaft   | 695,35                 | 3 735,69                  |                   |                                   | 650,35             | 3 780,69               |
| <b>1027</b> | <b>Kulturgüter</b>   |  | <b>15 456,25</b>       | <b>0,00</b>               | <b>0,00</b>       | <b>0,00</b>                       | <b>1 861,21</b>    | <b>13 595,04</b>       |
|             | 369000   | Sonstige Einrichtungen und Maßnahmen                             | 15 456,25              |                           |                   |                                   | 1 861,21           | 13 595,04              |
|             |  | <b>Summe Aktiva</b>  | <b>31 468 179,35</b>   | <b>767 235,74</b>         | <b>0,00</b>       | <b>0,00</b>                       | <b>941 274,11</b>  | <b>31 294 140,98</b>   |
| <b>1311</b> | <b>Investitionszuschüsse von Trägern öffentlichen Rechts</b> |  | <b>-1 674 335,94</b>   | <b>0,00</b>               | <b>172 682,17</b> | <b>0,00</b>                       | <b>-78 669,88</b>  | <b>-1 768 348,23</b>   |
|             | 163000   | Freiwillige Feuerwehren  | -73 600,00             |                           |                   |                                   | -3 200,00          | -70 400,00             |
|             | 211100   | Volksschule  | -27 973,14             |                           | 14 779,92         |                                   | -1 273,38          | -41 479,68             |
|             | 240210   | Kindergarten 2   | -18 352,00             |                           | 14 335,33         |                                   | -294,18            | -32 393,15             |
|             | 262000   | Sportplätze  | -50 698,22             |                           | 61 367,17         |                                   | -971,02            | -111 094,37            |
|             | 612000   | Gemeindestraßen  | -53 378,79             |                           |                   |                                   | -2 053,03          | -51 325,76             |
|             | 612100   | Gemeindestraßen  | -180 873,24            |                           |                   |                                   | -4 255,84          | -176 617,40            |
|             | 612179   | Gemeindestraßen_Hochwasserschäden 2024                           |                        |                           | 2 790,00          |                                   | -85,85             | -2 704,15              |
|             | 662000   | Schutzdammanlagen  | -832 646,52            |                           |                   |                                   | -12 144,34         | -820 502,18            |
|             | 816000   | Öffentliche Beleuchtung und öffentliche Uhren                    | -380 038,99            |                           |                   |                                   | -50 671,87         | -329 367,12            |
|             | 820000   | Bauhof   | -2 846,39              |                           | 417,45            |                                   | -94,10             | -3 169,74              |
|             | 851179   | Betriebe der Abwasserbeseitigung_Hochwasserschäden 2024          |                        |                           | 63 300,00         |                                   |                    | -63 300,00             |
|             | 870000   | Elektrizitätsversorgung  | -34 014,29             |                           |                   |                                   | -2 673,48          | -31 340,81             |
|             | 894100   | Schlossparkhalle   | -19 914,36             |                           | 15 692,30         |                                   | -952,79            | -34 653,87             |
| <b>1313</b> | <b>Investitionszuschüsse von Übrigen</b>                     |  | <b>-1 095 332,27</b>   | <b>0,00</b>               | <b>238 942,58</b> | <b>0,00</b>                       | <b>-37 459,57</b>  | <b>-1 296 815,28</b>   |
|             | 163000   | Freiwillige Feuerwehren  | -92 000,00             |                           |                   |                                   | -4 000,00          | -88 000,00             |
|             | 816000   | Öffentliche Beleuchtung und öffentliche Uhren                    | -18 043,38             |                           |                   |                                   | -2 405,78          | -15 637,60             |
|             | 851000   | Betriebe der Abwasserbeseitigung                                 | -985 288,89            |                           | 238 942,58        |                                   | -31 053,79         | -1 193 177,68          |
|             |  | <b>Summe Passiva</b>   | <b>-2 769 668,21</b>   | <b>0,00</b>               | <b>411 624,75</b> | <b>0,00</b>                       | <b>-116 129,45</b> | <b>-3 065 163,51</b>   |
|             |  | <b>Saldo Aktiva/Passiva</b>                                      | <b>28 698 511,14</b>   | <b>767 235,74</b>         | <b>411 624,75</b> | <b>0,00</b>                       | <b>825 144,66</b>  | <b>28 228 977,47</b>   |



Liste der nicht bewerteten Kulturgüter (Anlage 6h)



---

---

| <b>Art</b> | <b>Bezeichnung</b> | <b>Standort</b> | <b>Anzahl (bei Sammlungen)</b> |
|------------|--------------------|-----------------|--------------------------------|
|------------|--------------------|-----------------|--------------------------------|



Leasingspiegel 2025



# Rechnungsabschluss 2025

Leasingspiegel (Anlage 6i)

Marktgemeinde Mauerbach

## Finanzierungsleasing

| Ansatz- oder Projektbezeichnung | Anschaffungskosten | Buchwert 31.12.2024 | Buchwert 31.12.2025 | Summe ausstehender Mindestleasingzahlungen | Restlaufzeit in Jahren |
|---------------------------------|--------------------|---------------------|---------------------|--|------------------------|
| Summe                           | 0,00               | 0,00                | 0,00                | 0,00                                       |                        |

## Wirtschaftliche Unternehmungen, Betriebe, betriebliche Einrichtungen gem § 1 Abs. 2

|       |      |      |      |      |  |
|-------|------|------|------|------|--|
| Summe | 0,00 | 0,00 | 0,00 | 0,00 |  |
|-------|------|------|------|------|--|

## Operating Leasing

| Ansatz- oder Projektbezeichnung                   | Grundmietzeit in Jahren | Gesamtkosten | Einmalkaution | Leasingentgelt | Kaution   | Restlaufzeit in Jahren | kumulierte Restzahlungen |
|---|-------------------------|--------------|---------------|----------------|-----------|------------------------|--------------------------|
| Multicar M29C HK Euro 6                           | 5,00                    | 241 875,86   |               | 49 180,80      |           | 1,0                    | 49 180,80                |
| Unimog U 218, WU-475GU                            | 10,00                   | 209 880,84   |               | 8 032,52       |           |                        |                          |
| VW Transporter Pritsche LRTDI                     | 5,00                    | 44 664,89    |               | 9 425,91       |           | 1,5                    | 14 138,80                |
| Volksschule Um- und Erweiterungsbau 2006          | 20,00                   | 1 849 319,42 |               | 77 336,05      |           |                        |                          |
| Volksschule Um- und Erweiterungsbau 2006, Kaution | 20,00                   |              |               |                | 81 611,40 |                        |                          |
| Summe   |                         | 2 345 741,01 | -             | 143 975,28     | 81 611,40 |                        | 63 319,60                |

## Wirtschaftliche Unternehmungen, Betriebe, betriebliche Einrichtungen gem § 1 Abs. 2

|       |      |      |      |      |      |  |      |
|-------|------|------|------|------|------|--|------|
| Summe | 0,00 | 0,00 | 0,00 | 0,00 | 0,00 |  | 0,00 |
|-------|------|------|------|------|------|--|------|



Nachweis über unmittelbare Beteiligungen  
der Gebietskörperschaft (Anlage 6j)







Nachweis über mittelbare Beteiligungen  
der Gebietskörperschaft (Anlage 6k)







Nachweis über aktive Finanzinstrumente (Anlage 6m)



| Kategorie                                | Buchwert Stand<br>31.12.2025 | Wechselkurs-<br>differenzen | beizulegender<br>Zeitwert | durchschn. Nominal-<br>verzinsung in % | durchschnittliche<br>Rendite in % | durchschnittliche<br>RLZ in Jahren |
|--|------------------------------|-----------------------------|---------------------------|--|-----------------------------------|------------------------------------|
| <b>bis zur Endfälligkeit gehalten</b>    | <b>0,00</b>                  |                             |                           |  |                                   |                                    |
| in heimischer Währung                    | 0,00                         |                             |                           |  |                                   |                                    |
| in fremder Währung                       | 0,00                         |                             |                           |  |                                   |                                    |
| <b>zur Veräußerung verfügbar</b>         | <b>0,00</b>                  |                             |                           |  |                                   |                                    |
| in heimischer Währung                    | 0,00                         |                             |                           |  |                                   |                                    |
| in fremder Währung                       | 0,00                         |                             |                           |  |                                   |                                    |
| <b>Partizipations- und Hybridkapital</b> | <b>0,00</b>                  |                             |                           |  |                                   |                                    |
| Partizipationskapital                    | 0,00                         |                             |                           |  |                                   |                                    |
| Hybridkapital                            | 0,00                         |                             |                           |  |                                   |                                    |
| <b>Summe</b>                             | <b>0,00</b>                  |                             |                           |  |                                   |                                    |



Einzelnachweis über aktive Finanzinstrumente (Anlage 6n)



| Wertpapierbezeichnung                    | Währung | Stand bei<br>Anschaffung<br>in Euro | Buchwert<br>31.12.2024<br>in Euro | Zugang<br>in Euro | Abgang<br>in Euro | Buchwert<br>31.12.2025<br>in Euro | Wechsel-<br>kurs bei<br>Anschaffung | Wechsel-<br>kurs<br>31.12.2024 | Wechsel-<br>kurs<br>31.12.2025 | Buchwert bei<br>Anschaffung in<br>Fremdwährung | Buchwert<br>31.12.2024 in<br>Fremdwährung | Stand<br>31.12.2025 in<br>Fremdwährung |
|--|---------|-------------------------------------|-----------------------------------|-------------------|-------------------|-----------------------------------|-------------------------------------|--------------------------------|--------------------------------|--|---|--|
| <b>bis zur Endfälligkeit gehalten</b>    |         | 0,00                                | 0,00                              | 0,00              | 0,00              | 0,00                              |                                     |                                |                                |  |   |  |
| in heimischer Währung                    |         | 0,00                                | 0,00                              | 0,00              | 0,00              | 0,00                              |                                     |                                |                                |  |   |  |
| in fremder Währung                       |         | 0,00                                | 0,00                              | 0,00              | 0,00              | 0,00                              |                                     |                                |                                |  |   |  |
| <b>zur Veräußerung verfügbar</b>         |         | 0,00                                | 0,00                              | 0,00              | 0,00              | 0,00                              |                                     |                                |                                |  |   |  |
| in heimischer Währung                    |         | 0,00                                | 0,00                              | 0,00              | 0,00              | 0,00                              |                                     |                                |                                |  |   |  |
| in fremder Währung                       |         | 0,00                                | 0,00                              | 0,00              | 0,00              | 0,00                              |                                     |                                |                                |  |   |  |
| <b>Partizipations- und Hybridkapital</b> |         | 0,00                                | 0,00                              | 0,00              | 0,00              | 0,00                              |                                     |                                |                                |  |   |  |
| Partizipationskapital                    |         | 0,00                                | 0,00                              | 0,00              | 0,00              | 0,00                              |                                     |                                |                                |  |   |  |
| Hybridkapital                            |         | 0,00                                | 0,00                              | 0,00              | 0,00              | 0,00                              |                                     |                                |                                |  |   |  |
| <b>Summe</b>                             |         | <b>0,00</b>                         | <b>0,00</b>                       | <b>0,00</b>       | <b>0,00</b>       | <b>0,00</b>                       |                                     |                                |                                |  |   |  |



Rückstellungsspiegel (Anlage 6q)



| Rückstellung                                 | Stand 31.12.2024  | Dotierungen (+)  | Auflösung inkl. Verbrauch (-) | Stand 31.12.2025  |
|--|-------------------|------------------|-------------------------------|-------------------|
| <b>Kurzfristig</b>                           | <b>0,00</b>       | <b>0,00</b>      | <b>0,00</b>                   | <b>0,00</b>       |
| Rückstellungen für Prozesskosten             |                   |                  |                               |                   |
| Rückstellungen für nicht konsumierte Urlaube |                   |                  |                               |                   |
| Rückstellungen für ausstehende Rechnungen    |                   |                  |                               |                   |
| Sonstige kurzfristige Rückstellungen         |                   |                  |                               |                   |
| <b>Langfristig</b>                           | <b>304 199,50</b> | <b>21 355,72</b> | <b>114 649,33</b>             | <b>210 905,89</b> |
| Rückstellungen für Abfertigungen             | 181 035,26        | 4 618,27         | 74 352,10                     | 111 301,43        |
| Rückstellungen für Jubiläumszuwendungen      | 123 164,24        | 16 737,45        | 40 297,23                     | 99 604,46         |
| Rückstellungen für Haftungen                 |                   |                  |                               |                   |
| Rückstellungen für Sanierung von Altlasten   |                   |                  |                               |                   |
| Rückstellungen für Pensionen (Säule I)       |                   |                  |                               |                   |
| Sonstige langfristige Rückstellungen         |                   |                  |                               |                   |
| <b>Gesamtsumme</b>                           | <b>304 199,50</b> | <b>21 355,72</b> | <b>114 649,33</b>             | <b>210 905,89</b> |



Haftungsnachweis (Anlage 6r)



## Teil A - Haftungspositionen relevant iSd Art. 15a Vereinbarung HOG

| Bezeichnung der/des Haftungsnehmerin/s oder einer Gruppe gleichartiger Haftungen | Haftungsrahmen | Stand 31.12.2024 | Zugänge (+) | Abgänge (-) | Stand 31.12.2025 | davon Umklassifizierungen |
|--|----------------|------------------|-------------|-------------|------------------|---------------------------|
| <b>Untergruppe 1 - Haftungen für Kredit- und Finanzinstitute</b>                 |                |                  |             |             |                  |                           |
| Zwischensumme - Untergruppe 1  | 0,00           | 0,00             | 0,00        | 0,00        | 0,00             |                           |
| <b>Untergruppe 2 - Grundbücherlich besicherte Haftungen von Wohnbau-Darlehen</b> |                |                  |             |             |                  |                           |
| Zwischensumme - Untergruppe 2  | 0,00           | 0,00             | 0,00        | 0,00        | 0,00             |                           |
| <b>Untergruppe 3 - Sonstige Wirtschaftshaftungen</b>                             |                |                  |             |             |                  |                           |
| Zwischensumme - Untergruppe 3  | 0,00           | 0,00             | 0,00        | 0,00        | 0,00             |                           |
| <b>Summe A1</b>  | <b>0,00</b>    | <b>0,00</b>      | <b>0,00</b> | <b>0,00</b> | <b>0,00</b>      |                           |

| Haftung der staatlichen, außerbudgetären Einheiten gem. ESVG iSd Art. 15a Vereinbarung HOG | Haftungsrahmen | Stand 31.12.2024 | Zugänge (+) | Abgänge (-) | Stand 31.12.2025 | davon Umklassifizierungen |
|--|----------------|------------------|-------------|-------------|------------------|---------------------------|
| <b>Untergruppe 1 - Haftungen für Kredit- und Finanzinstitute</b>                           |                |                  |             |             |                  |                           |
| Zwischensumme - Untergruppe 1  | 0,00           | 0,00             | 0,00        | 0,00        | 0,00             |                           |
| <b>Untergruppe 2 - Grundbücherlich besicherte Haftungen von Wohnbau-Darlehen</b>           |                |                  |             |             |                  |                           |
| Zwischensumme - Untergruppe 2  | 0,00           | 0,00             | 0,00        | 0,00        | 0,00             |                           |
| <b>Untergruppe 3 - Sonstige Wirtschaftshaftungen</b>                                       |                |                  |             |             |                  |                           |
| Zwischensumme - Untergruppe 3  | 0,00           | 0,00             | 0,00        | 0,00        | 0,00             |                           |
| <b>Summe A2</b>  | <b>0,00</b>    | <b>0,00</b>      | <b>0,00</b> | <b>0,00</b> | <b>0,00</b>      |                           |
| <b>Gesamtsumme A (= Summe A1 + Summe A2)</b>   | <b>0,00</b>    | <b>0,00</b>      | <b>0,00</b> | <b>0,00</b> | <b>0,00</b>      |                           |

## Teil B - Haftungspositionen nicht relevant iSd Art. 15a Vereinbarung HOG

| Bezeichnung der/des Haftungsnehmerin/s oder einer Gruppe gleichartiger Haftungen | Haftungsrahmen | Stand 31.12.2024 | Zugänge (+) | Abgänge (-) | Stand 31.12.2025 | davon Umklassifizierungen |
|--|----------------|------------------|-------------|-------------|------------------|---------------------------|
| <b>Untergruppe 1 - Haftungen für Kredit- und Finanzinstitute</b>                 |                |                  |             |             |                  |                           |
| Zwischensumme - Untergruppe 1  | 0,00           | 0,00             | 0,00        | 0,00        | 0,00             |                           |
| <b>Untergruppe 2 - Grundbücherlich besicherte Haftungen von Wohnbau-Darlehen</b> |                |                  |             |             |                  |                           |
| Zwischensumme - Untergruppe 2  | 0,00           | 0,00             | 0,00        | 0,00        | 0,00             |                           |
| <b>Untergruppe 3 - Sonstige Wirtschaftshaftungen</b>                             |                |                  |             |             |                  |                           |
| Zwischensumme - Untergruppe 3  | 0,00           | 0,00             | 0,00        | 0,00        | 0,00             |                           |
| <b>Gesamtsumme B</b>   | <b>0,00</b>    | <b>0,00</b>      | <b>0,00</b> | <b>0,00</b> | <b>0,00</b>      |                           |
| <b>Gesamtsumme Haftungen (Teil A + Teil B)</b>                                   | <b>0,00</b>    | <b>0,00</b>      | <b>0,00</b> | <b>0,00</b> | <b>0,00</b>      |                           |



Einzelnachweis über die nicht voranschlagswirksame Gebarung  
gemäß § 12 (Anlage 6t)



## Einzelnachweis der vermögenswirksamen Bestandskonten

| Konto  | Kontenbezeichnung  | Stand 31.12.2024  | Umsatz Soll         | Umsatz Haben        | Stand 31.12.2025  |
|--|--|-------------------|---------------------|---------------------|-------------------|
| <b>Veränderung der nicht voranschlagswirksamen Forderungen</b>       |  |                   |                     |                     |                   |
| 270000   | Finanzamt Vorsteuerbeträge (nicht voranschlagswirksame Gebarung)                             | -17,83            | 248 894,88          | 248 894,88          | -17,83            |
| 272000   | Kautionen (nicht voranschlagswirksame Gebarung)  | 1 850,00          | 0,00                | 0,00                | 1 850,00          |
| 279000   | Sonstige für Dritte geleistete Vorschüsse (nicht voranschlagswirksame Gebarung)              | 776,33            | 29 578,79           | 29 543,12           | 812,00            |
| 287000   | Sonstige kurzfristige Forderungen (nicht voranschlagswirksame Gebarung)                      | 32 429,21         | 3 966 694,59        | 3 956 294,44        | 42 829,36         |
|  | <b>Summe</b>   | <b>35 037,71</b>  | <b>4 245 168,26</b> | <b>4 234 732,44</b> | <b>45 473,53</b>  |
| <b>Veränderung der nicht voranschlagswirksamen Verbindlichkeiten</b> |  |                   |                     |                     |                   |
| 360000   | Umsatzsteuer (nicht voranschlagswirksame Gebarung)   | 0,00              | 280 045,28          | 280 045,28          | 0,00              |
| 361000   | Erläge von/für Dienststellen der Gebietskörperschaften (nicht voranschlagswirksame Gebarung) | 18 372,82         | 83 862,13           | 83 629,49           | 18 140,18         |
| 362000   | Gehaltsabzugsgebarungen (nicht voranschlagswirksame Gebarung)                                | 96 801,97         | 1 076 525,92        | 1 070 645,35        | 90 921,40         |
| 363000   | Einbehaltungen und Überzahlungen von Dritten (nicht voranschlagswirksame Gebarung)           | 5 726,90          | 13 896,54           | 12 423,74           | 4 254,10          |
| 368000   | Barvorlagen (nicht voranschlagswirksame Gebarung)  | 24 496,96         | 3 437,53            | 5 726,63            | 26 786,06         |
| 369000   | Sonstige Erläge (nicht voranschlagswirksame Gebarung)  | 3 358,00          | 63 027,53           | 52 871,61           | -6 797,92         |
| 371000   | Umsatzsteuer Verrechnungskonto – Zahllast (nicht voranschlagswirksame Gebarung)              | -45 442,99        | 239 541,51          | 273 300,71          | -11 683,79        |
| 379000   | Sonstige Verbindlichkeiten (nicht voranschlagswirksame Gebarung)                             | 136 083,41        | 1 870 900,90        | 1 808 738,56        | 73 921,07         |
|  | <b>Summe</b>   | <b>239 397,07</b> | <b>3 631 237,34</b> | <b>3 587 381,37</b> | <b>195 541,10</b> |

## Einzelnachweis der finanzierungswirksamen Vorschuss- und Verwahrgeldkonten

(inkl. anteiliger Kundenforderungen und Lieferantenverbindlichkeiten)

| Konto  | Kontenbezeichnung   | Stand 31.12.2024  | Umsatz Soll         | Umsatz Haben        | Stand 31.12.2025 |
|--|---|-------------------|---------------------|---------------------|------------------|
| <b>Veränderung der nicht voranschlagswirksamen Forderungen</b> |   |                   |                     |                     |                  |
| 270000   | Vorsteuer   | -67 240,13        | 248 894,88          | 278 191,74          | -37 943,27       |
| 272000   | Fischereipacht Vtg.Mb I/1 /Rihacek Tor Kaution                | 1 850,00          | 0,00                | 0,00                | 1 850,00         |
| 279000   | diverse Vorschüsse  | 776,33            | 29 543,12           | 29 578,79           | 812,00           |
| 287000   | Verrechnung HGT   | 2 746,73          | 21 821,11           | 18 760,00           | -314,38          |
| 287100   | Sonstige kurzfristige Forderungen (nicht voranschlagswirksame | 24 096,48         | 9 669,53            | 23 130,79           | 37 557,74        |
| 287500   | geleistete Kautionen  | 5 586,00          | 0,00                | 0,00                | 5 586,00         |
| 287777   | Kassenbestandsveränderungen                                   | 0,00              | 3 924 803,80        | 3 924 803,80        | 0,00             |
|  | <b>Summe</b>  | <b>-32 184,59</b> | <b>4 234 732,44</b> | <b>4 274 465,12</b> | <b>7 548,09</b>  |

## Einzelnachweis der finanzierungswirksamen Vorschuss- und Verwahrgeldkonten

(inkl. anteiliger Kundenforderungen und Lieferantenverbindlichkeiten)

| Konto  | Kontenbezeichnung                       | Stand 31.12.2024  | Umsatz Soll         | Umsatz Haben        | Stand 31.12.2025  |
|--|---|-------------------|---------------------|---------------------|-------------------|
| <b>Veränderung der nicht voranschlagswirksamen Verbindlichkeiten</b> |   |                   |                     |                     |                   |
| 360000   | Umsatzsteuer                            | -9 177,21         | 279 956,86          | 280 045,28          | -9 265,63         |
| 361000   | Nächtigungstaxe (RT)                    | 9 965,00          | 50 945,00           | 50 927,50           | 9 982,50          |
| 361100   | NÖ Seuchenvorsorgeabgabe                | 7 831,08          | 33 010,37           | 32 934,63           | 7 906,82          |
| 362000   | Lohnsteuer                              | 34 924,33         | 209 459,31          | 220 552,91          | 23 830,73         |
| 362099   | Kommunalsteuer MGM Eigenbetriebe        | 0,00              | 18 403,85           | 18 403,85           | 0,00              |
| 362100   | Vers.anst.öffentlich Bediensteter (BVA) | 43 341,38         | 645 930,30          | 636 645,68          | 52 626,00         |
| 362190   | PV-Anrechnungsbeitrag                   | 1 354,52          | 18 963,32           | 16 931,53           | 3 386,31          |
| 362200   | Beitrag MV-Kassen                       | 1 487,14          | 23 657,36           | 23 286,18           | 1 858,32          |
| 362300   | Österr. Gesundheitskasse - NÖ           | 5 170,49          | 81 200,53           | 83 489,09           | 2 881,93          |
| 362400   | Finanzamt, DGB                          | 10 360,18         | 64 951,35           | 68 983,19           | 6 328,34          |
| 362700   | Gewerkschaftsbeiträge                   | 163,93            | 2 054,33            | 2 133,49            | 84,77             |
| 362800   | Zukunftsvorsorge Bedienstete            | 0,00              | 6 025,00            | 6 100,00            | -75,00            |
| 363100   | Hafrücklässe                            | 645,00            | 8 169,64            | 8 814,64            | 0,00              |
| 363500   | Bundesgebühr                            | 5 081,90          | 4 254,10            | 5 081,90            | 4 254,10          |
| 368000   | Jagdpachtschilling                      | 3 326,63          | 3 326,63            | 3 326,63            | 3 326,63          |
| 368100   | Hochwasserhilfe 2024                    | 9 420,00          | 0,00                | 0,00                | 9 420,00          |
| 368700   | Bedürftige-Zuwendungen                  | 11 750,33         | 2 400,00            | 110,90              | 14 039,43         |
| 369000   | div. Verwahrgelder                      | 0,00              | 48 927,91           | 60 746,09           | -11 818,18        |
| 369200   | Personalvertretungsumlage               | 0,00              | 3 943,70            | 2 281,44            | 1 662,26          |
| 369400   | sonstige Erläge - Kautionen             | 2 359,00          | 0,00                | 0,00                | 2 359,00          |
| 369500   | MZH-Schließsystem Kautionen             | 999,00            | 0,00                | 0,00                | 999,00            |
| 371000   | Umsatzsteuer Zahllast                   | -45 442,99        | 273 300,71          | 239 541,51          | -11 683,79        |
| 379000   | Finanzamt - Zahllast                    | 6 078,71          | 0,00                | 0,00                | 6 078,71          |
| 379099   | Auszahlung der Bezüge                   | 0,00              | 1 740 896,20        | 1 740 896,20        | 0,00              |
| 379100   | sonstige kurzfristige Verbindlichkeiten | 130 004,70        | 67 842,36           | 130 004,70          | 67 842,36         |
| 390000   | Passive Rechnungsabgrenzung             | -3 285,87         | 3 285,87            | 4 833,43            | -4 833,43         |
|  | <b>Summe</b>                            | <b>226 357,25</b> | <b>3 590 904,70</b> | <b>3 636 070,77</b> | <b>181 191,18</b> |



Liste der nicht bewerteten  
kofinanzierten Schutzbauten (Anlage 6u)



---

---

**Bezeichnung**

**Standort <sup>1</sup>**



Personaldaten iSd ÖStp (Anlage 4)



| Gruppe 1 - gesamt                                   | Dienstverhältnis zu Gemeinde,<br>dienstleistend in einer Dienststelle,<br>bezahlt aus dem Budget von Gemeinde |                   | Personalaufwendungen                 |  |  |                              |                              |
|---|---|-------------------|--------------------------------------|--|--|------------------------------|------------------------------|
|   | Köpfe <sup>3)</sup>   | VBÄ <sup>3)</sup> | davon melden Gemeinden optional      |  |  |                              | gesamt                       |
| Bezüge<br>(Unterklasse 50-52)                       |   |                   | Nebengebühren<br>(Unterklasse 56)    | Dienstgeber-<br>beiträge<br>(Unterklasse 58) | Weitere<br>Aufwendungen                      | Kontenklasse 5 <sup>2)</sup> |                              |
| Beamtinnen und Beamte                               | k.A.  | k.A.              | 0,00                                 |  |  |                              |                              |
| Vertragsbedienstete                                 | 52,00   | 43,16             | 1 890 498,07                         |  |  |                              |                              |
| KV-Bedienstete (Kollektivvertrag)                   | k.A.  | k.A.              | 1 283,33                             |  |  |                              |                              |
| Nicht zuordenbar                                    | k.A.  | k.A.              |                                      |  |  |                              |                              |
| Summe   | 52,00   | 43,16             | 1 891 781,40                         | 194 477,58                                   | 527 868,04                                   | 0,00                         | 2 614 127,02                 |
| <b>darunter (Teilmengen der Gruppe 1)</b>           |   |                   | Länder und Gemeinden melden optional |  |  |                              |                              |
|   | Köpfe <sup>3)</sup>   | VBÄ <sup>3)</sup> | Bezüge<br>(Unterklasse 50-52)        | Nebengebühren<br>(Unterklasse 56)            | Dienstgeber-<br>beiträge<br>(Unterklasse 58) | Weitere<br>Aufwendungen      | Kontenklasse 5 <sup>2)</sup> |
| Musikschullehrerinnen und -lehrer                   | k.A.  | k.A.              |                                      |  |  |                              |                              |
| Elementarpädagoginnen und -pädagogen                | k.A.  | k.A.              |                                      |  |  |                              |                              |
| Bedienstete nicht-ausgliederter<br>Krankenanstalten | k.A.  | k.A.              |                                      |  |  |                              |                              |
| Lehrlinge   | k.A.  | k.A.              |                                      |  |  |                              |                              |
| Summe   | k.A.  | k.A.              |                                      |  |  |                              |                              |

| Gruppe 2 - gesamt          | Dienstverhältnis zu Gemeinde, nicht dienstleistend bei Gemeinde <sup>14</sup> , bezahlt aus dem Budget von Gemeinde |                   | Personalaufwendungen            |                                      |                      |                              |        |
|----------------------------|---|-------------------|---------------------------------|--------------------------------------|----------------------|------------------------------|--------|
|                            | Köpfe <sup>3)</sup>   | VBÄ <sup>3)</sup> | davon melden Gemeinden optional |                                      |                      |                              | gesamt |
| Bezüge (Unterklasse 50-52) |   |                   | Nebengebühren (Unterklasse 56)  | Dienstgeberbeiträge (Unterklasse 58) | Weitere Aufwendungen | Kontenklasse 5 <sup>2)</sup> |        |
| Beamtinnen und Beamte      | k.A.  | k.A.              |                                 |                                      |                      |                              |        |
| Vertragsbedienstete        | k.A.  | k.A.              |                                 |                                      |                      |                              |        |
| Nicht zuordenbar           | k.A.  | k.A.              |                                 |                                      |                      |                              |        |
| Summe                      | k.A.  | k.A.              |                                 |                                      |                      |                              |        |

| Beamtinnen und Beamte - Pensionistinnen und Pensionisten zum 31.12.2025  |                     |  |  |
|--|---------------------|--|--|
|  | Köpfe <sup>3)</sup> | Ø-Pensions-<br>höhe /Mt. <sup>4)</sup> |  |
| Ruhegenussbezieherinnen und -bezieher  | k.A.                |  |  |
| Hinterbliebene <sup>5)</sup>   | k.A.                |  |  |
| <b>Neue Ruhegenussbezieherinnen und -bezieher im Bezugsjahr 2025</b>   |                     |  |  |
|  | Köpfe <sup>3)</sup> | Ø-Pensions-<br>antrittsalter           | Ø-Pensions-<br>höhe /Mt. <sup>4)</sup> |
| Alterspension <sup>6)</sup>  | k.A.                |  |  |
| Dienstunfähigkeit <sup>7)</sup>  | k.A.                |  |  |
| vorzeitige Pensionierung mit Abschlag <sup>8)</sup>  | k.A.                |  |  |
| vorzeitige Pensionierung ohne Abschlag <sup>9)</sup>   | k.A.                |  |  |
| Pensionierungen gesamt   | k.A.                | 0,0                                    | 0,0                                    |
| <b>Gesamter Pensionsaufwand für das Bezugsjahr 2025</b>  | 0,00                |  |  |
| <p>1) gemäß den Vorgaben in Artikel 14 Abs. 2 lit. c ÖStP 2012<br/> 2) Personalrückstellungen und Sachbezüge sind in diese Anlage nicht aufzunehmen<br/> 3) Aus Datenschutzgründen wird dieses Feld erst ab 6 betroffenen Personen ausgewiesen<br/> 4) Durchschnittspension im Dezember laut Personalstatistik-Festlegungen ohne Sonderzahlungen, ohne Pflegegeld und ohne sonstige Transferleistungen; brutto<br/> 5) Witwen-, Witwer-, Waisenversorgungsbezüge und vergleichbare Leistungen<br/> 6) Ruhebezüge aufgrund eines Übertritts in den Ruhestand oder einer vergleichbaren Regelung iSd § 13 BDG 1979<br/> 7) Ruhebezüge aufgrund einer Ruhestandsversetzung wegen dauernder Dienstunfähigkeit iSd § 14 BDG 1979<br/> 8) Ruhebezüge aufgrund einer vorzeitigen Ruhestandsversetzung mit Abschlag iSd §§ 15b, 15c oder 236d BDG 1979<br/> 9) Ruhebezüge aufgrund einer vorzeitigen Ruhestandsversetzung ohne Abschlag<br/> 10) Inkl. Musikschullehrerinnen und -lehrer sowie Elementarpädagoginnen und -pädagogen<br/> 11) Darunter sind Personalgestellungen bei Beteiligungen iSd § 23 VRV 2015 sowie sonstige Personalgestellungen, zB bei anderen Gebietskörperschaften und Körperschaften öffentlichen Rechts zu verstehen.</p> |                     |  |  |



Dienstpostenplan



## Dienstpostenplan Rechnungsabschluss 2025

Bis Dienstposten-Nr.: 999999

Marktgemeinde Mauerbach  
Hauptstraße 246  
3001 Mauerbach

| Verwendungszweig<br>(NÖ GBerG 2025)       | Verwendung<br>(NÖ GBerG 2025) | Bezeichnung des Dienstzweiges<br>(GBDO/GVBG)             | Dienstzweig Nr.<br>(GBDO/GVBG) | Tätigkeitsprofil<br>(NÖ GBerG 2025) | Zahl der Dienstposten | Verwendungs- bzw. Entlohnungsgruppe<br>(GBDO/GVBG) (NÖ GBerG 2025) | Zahl der Funktionsdienstposten<br>(§ 2 Abs. 3 lit. A-1 GBDO) (§ 6 Abs. 3 lit. A-1 GBerG 2025) | Funktionsdienstposten |  |                | Hinweis |
|---|-------------------------------|--|--------------------------------|-------------------------------------|-----------------------|--|---|-----------------------|--|----------------|---------|
|   |                               |  |                                |                                     |                       |  |   | Bezeichnung           | Funktionsgruppe<br>(GBDO/GVBG) (NÖ GBerG 2025) | Personalzulage |         |
| Verwaltungsdienst                         | Gehobener Dienst              | Gehobener Verwaltungsdienst                              | 56 / 4.2.                      | 1,00                                | 6 / V2                | 1  | a / 1   | Amtsleitung           | 8 / FL2  | Ja             |         |
| Verwaltungsdienst                         | Gehobener Dienst              | Rechnungs-(Buchhaltungs-)dienst                          | 54 / 4.2.                      | 1,00                                | 6 / V2                |  | /   |                       | /  |                |         |
| Technischer Dienst                        | Gehobener Dienst              | Gehobener Bau-, Vermessungs- und technischer Dienst      | 46 / 3.4.                      | 1,75                                | 6 / T2                |  | /   |                       | /  |                |         |
| Verwaltungsdienst                         | Fachdienst                    | Rechnungsfachdienst                                      | 69 / 4.1.                      | 1,00                                | 5 / V1                |  | /   |                       | /  |                |         |
| Verwaltungsdienst                         | Fachdienst                    | Verwaltungsfachdienst                                    | 71 / 4.1.                      | 1,63                                | 5 / V1                |  | /   |                       | /  |                |         |
| Technischer Dienst                        | Fachdienst                    | Facharbeiter   | 2 / 3.2.                       | 1,00                                | 5 / T1                | 1  | b / 2   | Bauhofleiter          | 7 / FL1  | Ja             |         |
| Technischer Dienst                        | Fachdienst                    | Facharbeiter   | 2 / 3.1.                       | 7,88                                | 5 / T1                |  | /   |                       | /  |                |         |
| Technischer Dienst                        | Fachdienst                    | Schulwart mit Zusatzverwendung im handwerklichen Bereich | 7 / 3.1.                       | 1,00                                | 4 / T1                |  | /   |                       | /  |                |         |
| Verwaltungsdienst                         | Fachdienst                    | Mittlerer Verwaltungs- und Kanzleidienst                 | 85 / 2.3.                      | 4,50                                | 4 / A2                |  | /   |                       | /  |                |         |
| Elementar- und sozialpädagogischer Dienst | Fachdienst                    | Kindergartenhilfsdienst                                  | 12 / 7.1.                      | 16,15                               | 3 / P1                |  | /   |                       | /  |                |         |
| Assistenzdienst                           | Assistenzdienst               | Angelernter Arbeiter                                     | 11 / 2.1.                      | 0,38                                | 3 / A2                |  | /   |                       | /  |                |         |
| Hilfsdienst                               | Hilfsdienst                   | Hilfsdienst  | 17 / 1.1.                      | 2,00                                | 1 / A1                |  | /   |                       | /  |                |         |
| Elementar- und sozialpädagogischer Dienst | Gehobener Dienst              | Kindergarten- und Horterzieherdienst                     | 107 / 7.2.                     | 3,68                                | klk / P2              | 1  | b / 2   | Leitung Schülerhort   | / FL1  |                |         |
| Musik- und kunstpädagogischer Dienst      | Fachdienst                    | Musikschullehrer   | 108 / 8.1.                     | 0,19                                | - / -                 |  | /   |                       | /  |                |         |

Anzahl FTE: 43,14 Anzahl Funktionsdienstposten: 3



Nachweis über Personalaufwand VRV2015



| Gruppe | Abschnitt | Ansatz  | Vertragsbedienstete I<br>510000 - 510999 | Vertragsbedienstete II<br>511000 - 511999 | Angestellte nicht<br>ganzjährig beschäftigt<br>522000 - 522999 | Nebengebühren und<br>Geldaushilfen<br>560000 - 569999 | DGB für Finanzamt<br>(FLAB)<br>580000 - 580999 | Leistungen aus der<br>Selbstträgerschaft<br>582000 - 582999 | Gesamtsumme         |
|--------|-----------|---|--|---|--|---|--|---|---------------------|
| 0      | 00        | 000000 Gewählte Gemeindeorgane                              |  |   |  |   |  | 16.196,06   | 16.196,06           |
|        | 01        | 010000 Gemeindeamt  | 171.881,13                               | 40.700,94                                 | 1.283,33   | 14.149,08   | 6.708,33                                       | 66.852,40   | 301.575,21          |
|        | 02        | 023000 Einwohner-(Melde)amt                                 | 25.534,82                                |   |  | 1.377,27  | 991,31   | 5.733,21  | 33.636,61           |
|        |           | <b>Summe Gruppe 0</b>                                       | <b>197.415,95</b>                        | <b>40.700,94</b>                          | <b>1.283,33</b>  | <b>15.526,35</b>                                      | <b>7.699,64</b>                                | <b>88.781,67</b>  | <b>351.407,88</b>   |
| 2      | 21        | 211000 Volksschule  | 42.254,45                                | 54.391,60                                 |  | 4.064,65  | 3.723,66                                       | 21.225,12   | 125.659,48          |
|        | 24        | 240000 Kindergarten I                                       | 221.535,08                               | 1.036,68                                  |  | 7.709,01  | 4.938,45                                       | 40.858,35   | 276.077,57          |
|        |           | 240200 Kindergarten II                                      | 225.507,22                               | 2.008,56                                  |  | 7.705,49  | 8.669,84                                       | 48.211,42   | 292.102,53          |
|        |           | 240400 Kleinkinderbetreuung                                 | 123.054,03                               |   |  | 6.312,74  | 4.775,41                                       | 27.557,42   | 161.699,60          |
|        | 25        | 250000 Horte für Schülerinnen und Schüler                   | 134.017,29                               |   |  | 1.891,76  | 4.225,93                                       | 28.148,24   | 168.283,22          |
|        |           | <b>Summe Gruppe 2</b>                                       | <b>746.368,07</b>                        | <b>57.436,84</b>                          |  | <b>27.683,65</b>                                      | <b>26.333,29</b>                               | <b>166.000,55</b>   | <b>1.023.822,40</b> |
| 3      | 32        | 320000 Ausbildung in Musik und darstellender Kunst          | 11.871,52                                |   |  | 1.372,00  | 490,03   | 3.513,44  | 17.246,99           |
|        |           | <b>Summe Gruppe 3</b>                                       | <b>11.871,52</b>                         |   |  | <b>1.372,00</b>                                       | <b>490,03</b>                                  | <b>3.513,44</b>   | <b>17.246,99</b>    |
| 5      | 51        | 510000 Medizinische Bereichsversorgung                      |  |   |  | 1.251,00  |  |   | 1.251,00            |
|        |           | <b>Summe Gruppe 5</b>                                       |  |   |  | <b>1.251,00</b>                                       |  |   | <b>1.251,00</b>     |
| 8      | 81        | 814000 Straßenreinigung                                     |  | 196.158,30                                |  | 55.503,40   | 9.177,83                                       | 52.090,52   | 312.930,05          |
|        |           | 817000 Friedhöfe  | 6.913,17                                 | 34.800,48                                 |  | 8.116,60  | 1.833,72                                       | 10.537,55   | 62.201,52           |
|        | 85        | 851000 Betriebe der Abwasserbeseitigung                     | 107.983,46                               | 131.737,98                                |  | 30.117,07   | 6.032,55                                       | 44.523,54   | 320.394,60          |
|        |           | 852000 Betriebe der Müllbeseitigung                         | 8.081,48                                 | 42.745,26                                 |  | 9.249,35  | 2.212,60                                       | 12.090,23   | 74.378,92           |
|        | 89        | 894000 Mehrzweckhalle                                       |  | 52.616,28                                 |  | 1.364,18  | 1.988,68                                       | 11.518,48   | 67.487,62           |
|        |           | 899000 sonstige wirtschaftliche Unternehmungen, Postpartner | 50.907,89                                |   |  | 10.867,30   | 2.285,57                                       | 12.901,06   | 76.961,82           |
|        |           | <b>Summe Gruppe 8</b>                                       | <b>173.886,00</b>                        | <b>458.058,30</b>                         |  | <b>115.217,90</b>                                     | <b>23.530,95</b>                               | <b>143.661,38</b>   | <b>914.354,53</b>   |
| 9      | 90        | 900000 Finanzwirtschaft                                     | 204.760,45                               |   |  | 33.058,68   | 6.897,44                                       | 42.555,80   | 287.272,37          |
|        |           | <b>Summe Gruppe 9</b>                                       | <b>204.760,45</b>                        |   |  | <b>33.058,68</b>                                      | <b>6.897,44</b>                                | <b>42.555,80</b>  | <b>287.272,37</b>   |
|        |           | <b>Summe gesamt</b>   | <b>1.334.301,99</b>                      | <b>556.196,08</b>                         | <b>1.283,33</b>  | <b>194.109,58</b>                                     | <b>64.951,35</b>                               | <b>444.512,84</b>   | <b>2.595.355,17</b> |



Nachweis Vermögen mit abgeänderter Nutzungsdauer



| Konto           | Bezeichnung   | Nutzungsdauer lt. VRV | Abweichende Nutzungsdauer | Begründung                                   |
|-----------------|---|-----------------------|---------------------------|--|
| 2/0060001/03810 | Übernahme Volksschule Zu- und Erweiterung nach Baurecht dei       | 50,0                  | 30,0                      | Restnutzungsdauer nach Leasing               |
| 3/0110002/00010 | Brennofen Ing. Sokan  | 10,0                  | 15,0                      | Übernahme aus bestehendem Abschreibungslauf  |
| 3/0450001/03815 | KT Kanaleinmündungsabgabe 2006                                    | 50,0                  | 40,0                      | gleiche Bewertung wie BA 01 - BA 04          |
| 3/0450001/03816 | KT Kanaleinmündungsabgabe 2007                                    | 50,0                  | 40,0                      | gleiche Bewertung wie BA 01 - BA 04          |
| 3/0480001/00567 | Altstoffsammelzentrum, Gebäude                                    | 25,0                  | 50,0                      | Übernahme aus bestehendem Abschreibungslauf  |
| 4/0110002/00130 | Kika Vorhänge Klassen   | 10,0                  | 5,0                       | VRV2015 sonstiges Inventar                   |
| 4/0150002/03812 | Mercedes-Benz UNIMOG U300, WU-839FY Georg Pappas Autc             | 10,0                  | 3,0                       | Restnutzungsdauer Kauf nach Leasing          |
| 4/0150002/03813 | Rüstlöschfahrzeug FF Steinbach                                    | 10,0                  | 15,0                      | 10 Jahre Leasing berücksichtigt              |
| 4/0440001/00647 | VS Mauerbach, Erweiterung Internetauftritt; APP-unterstützt May   | 0,0                   | 3,0                       | gewünschte wirtschaftliche ND; APP-basierend |
| 4/0440001/00648 | VS Mauerbach, Erweiterung Homepage; Foto Erweiterung; Web         | 0,0                   | 3,0                       | gewünschte wirtschaftliche ND; APP-basierend |
| 5/0150002/00612 | BOBCAT Kompaktlader TL358, PL-483AI Eisenwagen Baumas             | 10,0                  | 3,0                       | Restnutzungsdauer Kauf nach Leasing          |
| 5/0220002/00610 | Scania Kehrmaschine P320. WU-667FY Aebi Schmidt Austria C         | 10,0                  | 2,0                       | Restnutzungsdauer Kauf nach Leasing          |
| 5/0440001/00621 | Zeiterfassung Gemeindeamt; inkl. Installation und Einschulung F   | 0,0                   | 10,0                      | gewünschte wirtschaftliche ND                |
| 5/0440001/00622 | k5 Finanz + Friedhof; inkl. Installation und Einschulung Fa. gemc | 0,0                   | 10,0                      | gewünschte wirtschaftliche ND                |
| 5/0440001/00623 | k5 EB Fa. gemdat  | 0,0                   | 3,0                       | gewünschte wirtschaftliche ND                |
| 5/0440001/00677 | Gem2go Mobility Paket Fa. gemdat                                  | 0,0                   | 10,0                      | gewünschte wirtschaftliche ND                |
| 5/0440001/00696 | k5 Lohn, Rückstellungsmodul Fa. gemdat                            | 0,0                   | 10,0                      | gewünschte wirtschaftliche ND                |



Querschnitt (Anlage 5b)



| RQS-Pos.  | Zuordnung MVAG bzw. VHH-Code                             | Bezeichnung   | Anmerkungen   | Gesamt-Haushalt     | Haushalt ohne Quasi-KG | Quasi-KG <sup>2</sup> |
|---|--|---|---|---------------------|------------------------|-----------------------|
| <b>Mittelaufbringung (Erträge bzw. Einzahlungen und erhaltene Kapitaltransfers)</b> |  |   |   |                     |                        |                       |
| 10  | 3111   | Einzahlungen aus eigenen Abgaben  |   | 1 039 714,95        | 1 039 714,95           |                       |
| 11  | 2112   | Erträge aus Ertragsanteilen   |   | 3 702 887,30        | 3 702 887,30           |                       |
| 12  | 2113, 2114, 2115   | Erträge aus Gebühren, Leistungen, Besitz und wirtschaftlicher Tätigkeit               |   | 2 578 256,19        | 459 949,78             | 2 118 306,41          |
| 13  | 2116   | Erträge aus Veräußerungen und sonstige Erträge  | ohne Gruppe (Konto) 806, 807, 899                           | 226 153,72          | 198 604,44             | 27 549,28             |
| 14  | 2117   | Nicht finanzierungswirksame operative Erträge   | ohne Gruppe (Konto) 817, 819, 891                           |                     |                        |                       |
| 15  | 212x   | Erträge aus Transfers   | ohne Gruppe (Konto) 813                                     | 1 436 043,69        | 1 428 951,46           | 7 092,23              |
| 16  | 213x   | Finanzerträge   | ohne Gruppe (Konto) 818, 821, 825, 826                      | 212,60              | 212,60                 |                       |
| 17  | 131x   | Erhaltene Kapitaltransfers (VHH Zugang)   |   | 411 624,75          | 109 382,17             | 302 242,58            |
| 19  | <b>Summe 1 (Mittelaufbringung bereinigt)<sup>3</sup></b> |   |   | <b>9 394 893,20</b> | <b>6 939 702,70</b>    | <b>2 455 190,50</b>   |
| <b>Mittelverwendung (Aufwendungen)</b>  |  |   |   |                     |                        |                       |
| 20  | 2211, 2212, 2213   | Finanzierungswirksamer Personalaufwand  |   | 2 614 127,02        | 2 211 515,16           | 402 611,86            |
| 21  | 2221 - 2225  | Finanzierungswirksamer Sachaufwand  | ohne Gruppe (Konto) 799                                     | 2 979 500,35        | 2 030 816,60           | 948 683,75            |
| 22  | 2226   | Verluste aus dem Abgang von Anlagevermögen, Rückstellungen für ausstehende Rechnungen | nur Gruppe (Konto) 683, 688                                 |                     |                        |                       |
| 23  | 223x   | Transferaufwand   | ohne Gruppe (Konto) 696, 761                                | 2 637 100,87        | 2 083 674,43           | 553 426,44            |
| 24  | 224x   | Finanzaufwand   | ohne Gruppe (Konto) 652, 654, 682, 694, 697, 699            | 95 397,28           | 86 812,88              | 8 584,40              |
| 29  | <b>Summe 2 (Mittelverwendung bereinigt)<sup>3</sup></b>  |   |   | <b>8 326 125,52</b> | <b>6 412 819,07</b>    | <b>1 913 306,45</b>   |
| <b>Vermögensbildung (Sachanlagevermögen), inkl. Vorräte</b>                         |  |   |   |                     |                        |                       |
| 30  | 1010, 102x   | Immaterielle Vermögenswerte und Sachanlagen (VHH Zugang) <sup>4</sup>                 | ohne Gruppe (Konto) 090-098, 280                            | 767 235,74          | 591 616,82             | 175 618,92            |
| 31  | 1010, 102x   | Immaterielle Vermögenswerte und Sachanlagen (VHH Abgang) <sup>4</sup>                 | ohne Gruppe (Konto) 090-098, 280; Abgang mit Minus erfassen |                     |                        |                       |
| 32  | 1141   | Vorräte (Saldo) (VHH Zugang - Abgang)   |   |                     |                        |                       |
| 39  | <b>Summe 3 (Vermögensbildung bereinigt)<sup>3</sup></b>  |   |   | <b>767 235,74</b>   | <b>591 616,82</b>      | <b>175 618,92</b>     |
| 49  | <b>Saldo = Summe 1 - Summe 2 - Summe 3</b>               |   |   | <b>301 531,94</b>   | <b>-64 733,19</b>      | <b>366 265,13</b>     |

| RQS-Pos.  | Zuordnung MVAG bzw. VHH-Code   | Bezeichnung   | Anmerkungen                           | Gesamt-Haushalt | Haushalt ohne Quasi-KG | Quasi-KG <sup>2</sup> |
|---|--|---|---------------------------------------|-----------------|------------------------|-----------------------|
| <b>Überrechnung Quasi-Kapitalgesellschaften (Quasi-KG) gemäß ESVG</b> |  |   |                                       |                 |                        |                       |
| 50  | 2301, 2116   | Entnahmen von Haushaltsrücklagen  | nur Gruppe (Konto) 893, 894, 895, 899 | n.a.            | n.a.                   |                       |
| 51  | 2401, 2225   | Zuweisungen an Haushaltsrücklagen   | nur Gruppe (Konto) 793, 794, 795, 799 | n.a.            | n.a.                   |                       |
| 52  | 332x   | Einzahlungen aus der Rückzahlung von Darlehen sowie gewährten Vorschüssen | ohne Gruppe (Konto) 280-282           | n.a.            | n.a.                   |                       |
| 53  | 342x   | Auszahlungen aus der Gewährung von Darlehen sowie gewährten Vorschüssen   | ohne Gruppe (Konto) 280-282           | n.a.            | n.a.                   |                       |
| 54  | 351x   | Einzahlungen aus der Aufnahme von Finanzschulden                          |                                       | n.a.            | n.a.                   | 220 000,00            |
| 55  | 361x   | Auszahlungen aus der Tilgung von Finanzschulden                           |                                       | n.a.            | n.a.                   | -68 049,72            |
| 56  | 333x   | Erhaltene Kapitaltransfers (Einzahlungen)                                 |                                       | n.a.            | n.a.                   | 304 651,69            |
| 57  | 131x   | Erhaltene Kapitaltransfers (VHH Zugang)                                   |                                       | n.a.            | n.a.                   | -302 242,58           |
| 59  | <b>Überrechnung Quasi-KG Summe aus Position 49 (Quasi-KG) und Position 50 bis 57 (Quasi-KG)</b>  |   |                                       | <b>n.a.</b>     | <b>n.a.</b>            | <b>520 624,52</b>     |
| 60  | <b>Finanzierungssaldo („vorläufiges Maastricht-Ergebnis“) <sup>1</sup> Summe aus Position 49 (Haushalt ohne Quasi-KG) und Position 59 (Quasi-KG)</b> |   |                                       | <b>n.a.</b>     | <b>455 891,33</b>      | <b>n.a.</b>           |
| 61  | <b>Erläuterungen der Gebietskörperschaft (optional)</b>  |   |                                       |                 |                        |                       |

1) Der Finanzierungssaldo gemäß Pos. 60 kann vom Beitrag der Gemeinde zum Maastricht-Saldo abweichen. Entsprechend den Bestimmungen des Artikel 14 Abs. 2 lit. b Z. 1 iVm Artikel 15 Abs. 1 Österreichischer Stabilitätspakt sind die Daten der Gemeinden (außer Wien) zusammengefasst durch das Land an Statistik Austria zu melden, das ausgewiesene Einzelergebnis der Gemeinde hat nur bedingte Aussagekraft für das Gesamtergebnis der Haushaltskoordinierung.

2) Quasi-Kapitalgesellschaften außerhalb des Sektors Staat gemäß ESVG (Ansatz 85-86).

3) Mittelaufbringung und -verwendung sowie Vermögensbildung bereinigt näherungsweise im Sinne der Einnahmen und Ausgaben gemäß ESVG.

4) VHH Zugang/Abgang der Vermögensrechnung gemäß Anlage 6g - Anlagenspiegel

Mitgliedschaften gem. § 83 (2) 4 NÖ GemOrdnung



Mitgliedschaften gemäß § 83 (2) 4.  
NÖ Gemeindeordnung 1973 i.d. geltenden Fassung

|  |          |                      |
|--|----------|----------------------|
| Alpenländischer Kreditorenverband                                      | 312,00   | ZVR-Zahl: 586673624  |
| Büchereiverband Österreichs  | 20,00    | ZVR-Zahl: 533369050  |
| Fachverband der leitenden<br>Gemeindebediensteten<br>Niederösterreichs | 25,00    | ZVR-Zahl: 166754689  |
| Klimabündnis Niederösterreich  | 200,00   | ZVR-Zahl: 1435157940 |
| NÖ Zivilschutzverband  | 769,65   | ZVR-Zahl: 846559264  |
| Österr. Wasser- und<br>Abfallwirtschaftsverband                        | 201,00   | ZVR-Zahl: 715102768  |
| Verein Zukunftsraum Wienerwald   | 1 979,00 | ZVR-Zahl: 1602441264 |
| Wir 5 im Wienerwald  | 1 810,00 | ZVR-Zahl: 1871456564 |



Deckungsfähigkeit von Konten GR-Sitzung am 16.12.2020



### **I/8 Deckungsfähigkeit von Konten**

Da wir seit der Umstellung auf die 3 Komponentenbuchhaltung eine strikte Vermögensbuchung bei Investitionsgütern vornehmen müssen (alle Anschaffungen über € 800,00 müssen in der Vermögensrechnung erfasst und auf deren Laufzeit abgeschrieben werden), zeigt sich in der Praxis das Problem, dass eine Vorausplanung der Konten 400x und 042x nicht exakt möglich ist.

Kto. 400x: geringwertige Wirtschaftsgüter (Wertgrenze € 800,00; sofortiger Aufwand)

Kto. 042x: aktivierungspflichtige Investitionsgüter (Wertgrenze ab € 800,00; Abschreibung auf die Laufzeit)

Folgende Konten sind davon betroffen:

|  |                               |
|--|-------------------------------|
| Gemeindeamt, Amtsausstattung;                | 1/0100-0420 und 1/0100-4000   |
| Volksschule, Amtsausstattung;                | 1/2110-0420 und 1/2110-400010 |
| Volksschule, EDV Ausstattung;                | 1/2110-0421 und 1/2110-400011 |
| KiGa1 Einrichtung;                           | 1/2400-0420 und 1/2400-4000   |
| KiGa2, Einrichtung;                          | 1/2402-0420 und 1/2402-4000   |
| Kleinkindbetr, Einrichtung;                  | 1/2404-0420 und 1/2404-4000   |
| Essen auf Rädern, Anschaffungen Geschirr;    | 1/4230-0420 und 1/4230-4000   |
| Gemeindestraßen, Ankauf von Werkzeugen;      | 1/6120-0300 und 1/6120-4000   |
| Straßenverkehrsordnung, Ankauf Verkehrsz.    | 1/6400-0500 und 1/6400-4000   |
| Friedhof, Werkzeuge und sonstige Hilfsmittel | 1/8170-0300 und 1/8170-4001   |
| Bauhof, EDV Ausstattung                      | 1/8200-0420 und 1/8200-4000   |
| Bauhof, Einrichtung                          | 1/8200-0421 und 1/8200-4001   |
| Finanzwirtschaft, Amtsausstattung            | 1/9000-0420 und 1/9000-4000   |

Entsprechend dem §72a Abs. 8 NÖ Gemeindeordnung 1973 in der geltenden Fassung, besteht die Möglichkeit, die gegenseitige Deckungsfähigkeit der Konten 042 (aktivierungspflichtiges Wirtschaftsgut) und 400 (geringwertiges Wirtschaftsgut) vom Gemeinderat beschließen zu lassen.

Somit stellt **Vbgm Ing. Kabas** den

#### **Antrag:**

Der Gemeinderat möge die gegenseitige Deckungsfähigkeit der Konten 042 und 400 entsprechend dem §72a Abs. 8 NÖ Gemeindeordnung 1973 in der geltenden Fassung beschließen.

**Beschluss:** Der Antrag wird angenommen.

**Abstimmungsergebnis:** 22 Stimmen dafür

1 Gegenstimme (GR Brieger)



Überschreitungsgenehmigung VA2025, GR-Sitzung am 10.12.2025



**I/4 Überschreitungsgenehmigung Voranschlag 2025**

## Mehrausgaben:

|                 |  |                   |
|-----------------|--|-------------------|
| 1/0150-7230     | Pressestelle; Bürgerinformationen                      | 1 500,00          |
| 1/0900-2730     | Bezugsvorschüsse                                       | 5 000,00          |
| 1/2110-0100     | Volksschule; Gebäude und Bauten                        | 6 800,00          |
| 1/2110-0420     | Volksschule; Einrichtung                               | 14 500,00         |
| 1/2400-6180     | KiGa1; Instandhaltung sonst. Anlagen                   | 15 000,00         |
| 1/2402-7200     | KiGa2; Hilfskraft                                      | 2 500,00          |
| 1/2404-7200     | KiKiBetr.; Assistenzeinsatz Autismus-Spektrum          | 22 000,00         |
| 1/3690-7200     | Kostenbeitrag Projekt INCREAS                          | 18 500,00         |
| 1/5200-6130     | Natur-u.Landschaftsschutz; Baumpflege a.öf. Grund      | 8 000,00          |
| 1/6120-6110     | Gemeindestraßen; Instandhaltung v. Gemeindestraßen     | 2 500,00          |
| 1/6120-6160     | Gemeindestraßen; Instandhaltung v. Maschinen           | 5 000,00          |
| 1/6120-6170     | Gemeindestraßen; Instandhaltung v. Fahrzeugen          | 10 000,00         |
| 1/8150-0420     | Kinderspielplätze; neue Spielgeräte                    | 10 500,00         |
| 1/8170-0060     | Friedhof; sonstige Grundstückseinrichtungen            | 5 500,00          |
| 1/8170-6100     | Friedhof; Instandhaltung von Grund und Boden           | 2 500,00          |
| 1/8510-612001   | Abwasserbeseitigung; Schachtdeckel                     | 6 000,00          |
| 1/8531-6180     | Postgebäude; Instandh. Sonstiges                       | 1 000,00          |
| 1/8700-7200     | Elektrizitätsversorgung; Bildung der EEG               | 6 200,00          |
| Mindereinnahmen |  |                   |
| 2/1310-8162     | Bau- und Feuerpolizei; Ersatz Sachverständigenhonorare | 10 000,00         |
| 2/6400+8680     | Gemeindestraßen; Strafeinnahmen                        | 5 000,00          |
| 2/8170+8521     | Friedhof; Begräbnis- und Leichenkammergeb.             | 5 000,00          |
| 2/8510+8521     | Abwasserbeseitigung; Kanalbenützungsggeb.              | 150 000,00        |
| 2/8531+8110     | Postgebäude; Einnahmen aus Vermietung                  | 7 500,00          |
|                 | Erfordernis:   | <u>320 500,00</u> |

Minderausgaben:

|                |   |                   |
|----------------|---|-------------------|
| 1/0100-6140    | Gem.Amt; Instandh. Gebäude                              | 5 000,00          |
| 1/0150-4570    | Pressestelle; Gemeindezeitung                           | 3 000,00          |
| 1/0200-7280    | Rechtsamt; Anwalts- u. Exekutionsgebühren               | 5 000,00          |
| 1/0310-7280    | Raumordnung; Ortsplanung                                | 5 000,00          |
| 1/1310-6400    | Bau- und Feuerpolizei;<br>Sachverständigenhonorare      | 9 000,00          |
| 1/2110-6000    | Volksschule; Strom                                      | 6 000,00          |
| 1/2112-7201    | Volksschule; Kostenbeitrag VS Pkdf.                     | 4 000,00          |
| 1/2400-459010  | KiGa1; Kleinanschaffungen                               | 3 000,00          |
| 1/2402-6140    | KiGa2; Instandhaltung v. Gebäude und<br>Bauten          | 3 000,00          |
| 1/2402-6180    | KiGa2; Instandhaltung v. sonst. Anlagen                 | 2 000,00          |
| 1/2690-7570    | Subventionen Sportvereine                               | 3 000,00          |
| 1/3240-7280    | kulturelle Veranstaltungen                              | 3 000,00          |
| 1/3690-7570    | Subventionen Kulturvereine                              | 4 000,00          |
| 1/4190-7510    | Sozialhilfe, Wohnsitzgemeindebeitrag                    | 8 500,00          |
| 1/6120-6700    | Gemeindestraßen; Versicherung                           | 7 500,00          |
| 1/7100-6101    | Erhaltung ländl. Wegenetz; Instandhaltung<br>und Pflege | 2 000,00          |
| 1/8200-6001    | Bauhof; Gas (Heizung)                                   | 2 500,00          |
| 1/8400-728001  | Grundbesitz; HGTeich, Fischrevier                       | 3 000,00          |
| 1/8510-6120    | Abwasserbeseitigung; Wartungskosten                     | 30 000,00         |
| 1/8510-6200    | Abwasserbeseitigung; Kanalbenützungsggeb.               | 130 000,00        |
| 1/8531-7100    | Postgebäude; öffentl. Abgaben                           | 3 000,00          |
| 1/8940-6181    | Mehrzweckhalle; Instandh. Sonst.Anlagen                 | 4 000,00          |
| Mehreinnahmen: |   |                   |
| 2/0900+2730    | Bezugsvorschüsse  | 3 000,00          |
| 2/8170+8520    | Friedhof; Grabstellengebühr                             | 16 000,00         |
| 2/8510+3071    | Abwasserbeseitigung; Kanaleinmündungsabg.<br>Fäkalkanal | 56 000,00         |
|                | Bedeckung:  | <u>320 500,00</u> |

Somit stellt **Vbgm Kabas** den

**Antrag:**

der Gemeinderat möge die im Sachverhalt dargestellten Überschreitungen und deren Bedeckung genehmigen

**Beschluss:** Der Antrag wird angenommen.

**Abstimmungsergebnis:** 16 Stimmen dafür  
1 Gegenstimme (GR Fritz)



Erläuterung Abweichung gegenüber  
Ergebnis- und Finanzierungsvoranschlag



| Haushaltskonto           | Bezeichnung  | HH  | Buchungen  | - Voranschlag | - Übertragung | = Abweichung | Betrag     | Beschluss und Begründung  |
|--------------------------|--|-----|------------|---------------|---------------|--------------|------------|---|
| <b>Mittelaufbringung</b> | <b>Abweichung über 5 000,00 und mehr als 25,00% oder über 5 000,00</b> |     |            |               |               |              |            |   |
| <b>131000</b>            | <b>Bau- und Feuerpolizei</b>   |     |            |               |               |              |            |   |
| 2/131000+816200          | Ersatz der Sachverständigenhonorare                                    | EHH | 4 880,00   | 16 000,00     | 0,00          | -11 120,00   | -11 120,00 | 25.03.2026 siehe Überschreitungsgenehmigung aus GR-Sitzung vom 10.12.2025 |
|                          | Ersatz der Sachverständigenhonorare                                    | FHH | 4 880,00   | 16 000,00     | 0,00          | -11 120,00   | -11 120,00 | 25.03.2026 siehe Überschreitungsgenehmigung aus GR-Sitzung vom 10.12.2025 |
| <b>170000</b>            | <b>Katastrophendienst</b>  |     |            |               |               |              |            |   |
| 2/170000+303000          | Kapitaltransferzahlungen von sonst. Trägern des öffentlichen Rechts    | FHH | 0,00       | 5 000,00      | 0,00          | -5 000,00    | -5 000,00  | 25.03.2026 2025 keine Maßnahmen notwendig                                 |
| <b>240000</b>            | <b>Kindergarten I</b>  |     |            |               |               |              |            |   |
| 2/240000+808000          | Eltern - Essenbeitrag  | EHH | 41 633,78  | 35 600,00     | 0,00          | 6 033,78     | 6 033,78   | 25.03.2026 Mehreinnahmen decken das Minus unter 1/2400-4300 ab            |
| 2/240000+861000          | Finanzzuweisung Zukunftsfonds Elementarpädagogik                       | EHH | 165 523,26 | 130 000,00    | 0,00          | 35 523,26    | 35 523,26  | 25.03.2026 Mehreinnahmen vom Land NÖ                                      |
|                          | Finanzzuweisung Zukunftsfonds Elementarpädagogik                       | FHH | 165 523,26 | 130 000,00    | 0,00          | 35 523,26    | 35 523,26  | 25.03.2026 Mehreinnahmen vom Land NÖ                                      |
| 2/240000+861100          | Beiträge des Landes Zuschuß  | EHH | 4 850,46   | 20 300,00     | 0,00          | -15 449,54   | -15 449,54 | 25.03.2026 Förderung wird erst 2026 ausbezahlt                            |
|                          | Beiträge des Landes Zuschuß  | FHH | 4 850,46   | 20 300,00     | 0,00          | -15 449,54   | -15 449,54 | 25.03.2026 Förderung wird erst 2026 ausbezahlt                            |
| <b>240200</b>            | <b>Kindergarten II</b>   |     |            |               |               |              |            |   |
| 2/240200+808000          | Eltern Essensbeitrag   | EHH | 36 182,64  | 25 500,00     | 0,00          | 10 682,64    | 10 682,64  | 25.03.2026 Mehreinnahmen decken Minus von 1/2402-4300 ab                  |
|                          | Eltern Essensbeitrag   | FHH | 33 555,48  | 25 500,00     | 0,00          | 8 055,48     | 8 055,48   | 25.03.2026 Mehreinnahmen decken Minus von 1/2402-4300 ab                  |
| 2/240200+816000          | Nachmittagsbetreuung   | EHH | 28 413,45  | 22 000,00     | 0,00          | 6 413,45     | 6 413,45   | 25.03.2026 bei NVA ist von geringerem Bedarf ausgegangen worden           |
| 2/240200+817000          | Erträge aus der Auflösung von sonstigen Rückstellungen                 | EHH | 5 221,52   | 0,00          | 0,00          | 5 221,52     | 5 221,52   | 25.03.2026 Auflösung nach Pensionierung                                   |
| 2/240200+861100          | Transfers von Ländern, Landesfonds und Landeskammern                   | EHH | 8 750,00   | 15 000,00     | 0,00          | -6 250,00    | -6 250,00  | 25.03.2026 Förderung wurde nur für 8 Monate ausbezahlt                    |

| Haushaltskonto  | Bezeichnung  | HH  | Buchungen | - Voranschlag | - Übertragung | = Abweichung | Betrag     | Beschluss und Begründung   |
|-----------------|--|-----|-----------|---------------|---------------|--------------|------------|--|
| 2/240200+861100 | Transfers von Ländern, Landesfonds und Landeskammern | FHH | 8 750,00  | 15 000,00     | 0,00          | -6 250,00    | -6 250,00  | 25.03.2026 Förderung wurde nur für 8 Monate ausbezahlt                                 |
| <b>240400</b>   | <b>Kleinkinderbetreuung</b>                          |     |           |               |               |              |            |  |
| 2/240400+861100 | Beiträge des Landes                                  | EHH | 61 085,34 | 71 700,00     | 0,00          | -10 614,66   | -10 614,66 | 25.03.2026 Trägerförderung WS 2025/26 wurde erst Ende Feb. 26 genehmigt und ausbezahlt |
|                 | Beiträge des Landes                                  | FHH | 61 085,34 | 71 700,00     | 0,00          | -10 614,66   | -10 614,66 | 25.03.2026 Trägerförderung WS 2025/26 wurde erst Ende Feb. 26 genehmigt und ausbezahlt |
| <b>250000</b>   | <b>Horte für Schülerinnen und Schüler</b>            |     |           |               |               |              |            |  |
| 2/250000+808000 | Eltern - Essensbeitrag                               | EHH | 22 132,00 | 0,00          | 0,00          | 22 132,00    | 22 132,00  | 25.03.2026 in der Übernahmephase waren Budgetposten nicht exakt planbar                |
|                 | Eltern - Essensbeitrag                               | FHH | 17 432,30 | 0,00          | 0,00          | 17 432,30    | 17 432,30  | 25.03.2026 in der Übernahmephase waren Budgetposten nicht exakt planbar                |
| 2/250000+810000 | Elternbeiträge                                       | EHH | 55 289,57 | 93 600,00     | 0,00          | -38 310,43   | -38 310,43 | 25.03.2026 in der Übernahmephase waren Budgetposten nicht exakt planbar                |
|                 | Elternbeiträge                                       | FHH | 41 501,91 | 93 600,00     | 0,00          | -52 098,09   | -52 098,09 | 25.03.2026 in der Übernahmephase waren Budgetposten nicht exakt planbar                |
| 2/250000+810500 | Hort Ferienbetreuung                                 | EHH | 13 779,01 | 0,00          | 0,00          | 13 779,01    | 13 779,01  | 25.03.2026 in der Übernahmephase waren Budgetposten nicht exakt planbar                |
|                 | Hort Ferienbetreuung                                 | FHH | 13 779,01 | 0,00          | 0,00          | 13 779,01    | 13 779,01  | 25.03.2026 in der Übernahmephase waren Budgetposten nicht exakt planbar                |
| <b>259000</b>   | <b>Sonstige Einrichtungen und Maßnahmen</b>          |     |           |               |               |              |            |  |
| 2/259000+829000 | Jugendtreff, sonstige Erträge                        | EHH | 5 954,77  | 0,00          | 0,00          | 5 954,77     | 5 954,77   | 25.03.2026 Einnahmen durch Eigenaktivitäten  |
|                 | Jugendtreff, sonstige Erträge                        | FHH | 5 954,77  | 0,00          | 0,00          | 5 954,77     | 5 954,77   | 25.03.2026 Einnahmen durch Eigenaktivitäten  |
| <b>269000</b>   | <b>Sonstige Einrichtungen und Maßnahmen</b>          |     |           |               |               |              |            |  |
| 6/269000+300000 | KT von Bund, Bundesfonds und Bundeskammern           | FHH | 0,00      | 61 400,00     | 0,00          | -61 400,00   | -61 400,00 | 25.03.2026 Zahlung unter 6/2690+300742   |
| 6/269000+300742 | Kapitaltransfers von Bund, KIG 2025                  | FHH | 61 367,17 | 0,00          | 0,00          | 61 367,17    | 61 367,17  | 25.03.2026 VA unter 6/2690+3000  |

| Haushaltskonto  | Bezeichnung  | HH  | Buchungen  | - Voranschlag | - Übertragung | = Abweichung | Betrag    | Beschluss und Begründung   |
|-----------------|--|-----|------------|---------------|---------------|--------------|-----------|--|
| <b>419000</b>   | <b>Sonstige Einrichtungen und Maßnahmen</b>                  |     |            |               |               |              |           |  |
| 2/419000+861000 | Transfers von Ländern, Landesfonds und Landeskammern         | EHH | 99 425,75  | 0,00          | 0,00          | 99 425,75    | 99 425,75 | 25.03.2026 Land NÖ, Unterstützung Liquidität                                       |
|                 | Transfers von Ländern, Landesfonds und Landeskammern         | FHH | 99 425,75  | 0,00          | 0,00          | 99 425,75    | 99 425,75 | 25.03.2026 Land NÖ, Unterstützung Liquidität                                       |
| <b>423000</b>   | <b>Essen auf Rädern</b>                                      |     |            |               |               |              |           |  |
| 2/423000+816000 | Essen auf Räder, Kostenbeiträge                              | EHH | 34 398,04  | 28 000,00     | 0,00          | 6 398,04     | 6 398,04  | 25.03.2026 Mehreinnahmen deckt Mehrbedarf unter 1/4230-4300 ab                     |
|                 | Essen auf Räder, Kostenbeiträge                              | FHH | 36 340,96  | 28 000,00     | 0,00          | 8 340,96     | 8 340,96  | 25.03.2026 Mehreinnahmen deckt Mehrbedarf unter 1/4230-4300 ab                     |
| <b>562000</b>   | <b>Sprengelbeiträge</b>                                      |     |            |               |               |              |           |  |
| 2/562000+861000 | Transfers von Ländern, (NÖ GUG 2025)                         | EHH | 13 018,65  | 0,00          | 0,00          | 13 018,65    | 13 018,65 | 25.03.2026 NÖ Gemeindeunterstützungsgesetz   |
|                 | Transfers von Ländern, (NÖ GUG 2025)                         | FHH | 13 018,65  | 0,00          | 0,00          | 13 018,65    | 13 018,65 | 25.03.2026 NÖ Gemeindeunterstützungsgesetz   |
| <b>640000</b>   | <b>Einrichtung und Maßnahmen der Strassenverkehrsordnung</b> |     |            |               |               |              |           |  |
| 2/640000+868000 | Gemeindestraßenstrafen                                       | EHH | 6 720,00   | 12 000,00     | 0,00          | -5 280,00    | -5 280,00 | 25.03.2026 siehe Überschreitungsgenehmigung aus GR-Sitzung vom 10.12.2025          |
|                 | Gemeindestraßenstrafen                                       | FHH | 6 720,00   | 12 000,00     | 0,00          | -5 280,00    | -5 280,00 | 25.03.2026 siehe Überschreitungsgenehmigung aus GR-Sitzung vom 10.12.2025          |
| <b>817000</b>   | <b>Friedhöfe</b>   |     |            |               |               |              |           |  |
| 2/817000+852000 | Grabstellengebühr  | EHH | 98 540,00  | 79 000,00     | 0,00          | 19 540,00    | 19 540,00 | 25.03.2026 siehe Überschreitungsgenehmigung aus GR-Sitzung vom 10.12.2025          |
|                 | Grabstellengebühr  | FHH | 103 330,00 | 79 000,00     | 0,00          | 24 330,00    | 24 330,00 | 25.03.2026 siehe Überschreitungsgenehmigung aus GR-Sitzung vom 10.12.2025          |
| 2/817000+852100 | Begräbnis- und Leichenkammergebühren                         | EHH | 12 607,00  | 18 000,00     | 0,00          | -5 393,00    | -5 393,00 | 25.03.2026 wegen Trend zur Naturbestattung wird die Leichenkammer weniger benötigt |

| Haushaltskonto  | Bezeichnung  | HH  | Buchungen    | - Voranschlag | - Übertragung | = Abweichung | Betrag      | Beschluss und Begründung  |
|-----------------|--|-----|--------------|---------------|---------------|--------------|-------------|---|
| <b>851000</b>   | <b>Betriebe der Abwasserbeseitigung</b>                        |     |              |               |               |              |             |   |
| 2/851000+307100 | Kapitaltransfers,<br>Kanaleinmündungsabgabe<br>Fäkalkanal      | FHH | 231 315,53   | 175 000,00    | 0,00          | 56 315,53    | 56 315,53   | 25.03.2026 siehe Überschreitungsgenehmigung aus GR-Sitzung vom 10.12.2025 |
| 2/851000+852100 | Kanalbenützungsgebühr  | EHH | 1 459 300,42 | 1 628 800,00  | 0,00          | -169 499,58  | -169 499,58 | 25.03.2026 siehe Überschreitungsgenehmigung aus GR-Sitzung vom 10.12.2025 |
|                 | Kanalbenützungsgebühr  | FHH | 1 468 046,91 | 1 628 800,00  | 0,00          | -160 753,09  | -160 753,09 | 25.03.2026 siehe Überschreitungsgenehmigung aus GR-Sitzung vom 10.12.2025 |
| <b>851179</b>   | <b>Betriebe der Abwasserbeseitigung_Hochwasserschäden 2024</b> |     |              |               |               |              |             |   |
| 6/851179+300100 | KT von Bund, KPC Förderung                                     | FHH | 0,00         | 80 000,00     | 0,00          | -80 000,00   | -80 000,00  | 25.03.2026 Maßnahmen werden 2026 fortgesetzt                              |
| 6/851179+300500 | KT von Bund, Katastrophenfonds                                 | FHH | 50 000,00    | 100 000,00    | 0,00          | -50 000,00   | -50 000,00  | 25.03.2026 Maßnahmen werden 2026 fortgesetzt                              |
| 6/851179+301000 | KT von Ländern, WWF  | FHH | 13 300,00    | 20 000,00     | 0,00          | -6 700,00    | -6 700,00   | 25.03.2026 Maßnahmen werden 2026 fortgesetzt                              |
| <b>852000</b>   | <b>Betriebe der Müllbeseitigung</b>                            |     |              |               |               |              |             |   |
| 2/852000+816000 | Gemeindeanteil (17%)<br>Abfallwirtschaftsverband               | FHH | 113 601,86   | 93 500,00     | 0,00          | 20 101,86    | 20 101,86   | 25.03.2026 Zahlungen für 2024   |
| 2/852000+852000 | Abfallwirtschaftsgebühren                                      | FHH | 465 817,69   | 460 000,00    | 0,00          | 5 817,69     | 5 817,69    | 25.03.2026 Zahlungen für 2024   |
| <b>853100</b>   | <b>Postgebäude</b>   |     |              |               |               |              |             |   |
| 2/853100+811000 | Einnahmen Vermietung<br>Postgarage                             | EHH | 11 330,12    | 18 500,00     | 0,00          | -7 169,88    | -7 169,88   | 25.03.2026 siehe Überschreitungsgenehmigung aus GR-Sitzung vom 10.12.2025 |
|                 | Einnahmen Vermietung<br>Postgarage                             | FHH | 11 330,12    | 18 500,00     | 0,00          | -7 169,88    | -7 169,88   | 25.03.2026 siehe Überschreitungsgenehmigung aus GR-Sitzung vom 10.12.2025 |
| <b>912000</b>   | <b>Rücklagen (nicht aufteilbare)</b>                           |     |              |               |               |              |             |   |
| 2/912000+895009 | Entnahmen von allgemeinen<br>Haushaltsrücklagen                | EHH | 349 799,97   | 0,00          | 0,00          | 349 799,97   | 349 799,97  | 25.03.2026 Auflösung aus der Eröffnungsbilanzrücklage                     |
| <b>920000</b>   | <b>Ausschließliche Gemeindeabgaben</b>                         |     |              |               |               |              |             |   |
| 2/920000+831000 | Grundsteuer B  | FHH | 350 097,75   | 344 000,00    | 0,00          | 6 097,75     | 6 097,75    | 25.03.2026 Zahlungen für 2024   |

| Haushaltskonto  | Bezeichnung  | HH  | Buchungen    | - Voranschlag | - Übertragung | = Abweichung | Betrag      | Beschluss und Begründung                                       |
|-----------------|--|-----|--------------|---------------|---------------|--------------|-------------|--|
| 2/920000+833100 | Kommunalsteuer   | EHH | 531 701,51   | 430 000,00    | 0,00          | 101 701,51   | 101 701,51  | 25.03.2026 Betriebseinstellung wurde verschoben                |
|                 | Kommunalsteuer   | FHH | 531 701,51   | 430 000,00    | 0,00          | 101 701,51   | 101 701,51  | 25.03.2026 Betriebseinstellung wurde verschoben                |
| 2/920000+850000 | AufschlieÙungsbeitrag +<br>Abstellplatz Ausgleichsabgabe   | EHH | 13 500,00    | 20 000,00     | 0,00          | -6 500,00    | -6 500,00   | 25.03.2026 weniger Neuerschließungen                           |
|                 | AufschlieÙungsbeitrag +<br>Abstellplatz Ausgleichsabgabe   | FHH | 13 500,00    | 20 000,00     | 0,00          | -6 500,00    | -6 500,00   | 25.03.2026 weniger Neuerschließungen                           |
| 2/920000+856000 | Verwaltungsabgaben   | EHH | 8 517,65     | 15 000,00     | 0,00          | -6 482,35    | -6 482,35   | 25.03.2026 VA war zu optimistisch angesetzt                    |
|                 | Verwaltungsabgaben   | FHH | 9 117,15     | 15 000,00     | 0,00          | -5 882,85    | -5 882,85   | 25.03.2026 VA war zu optimistisch angesetzt                    |
| <b>921000</b>   | <b>Zwischen Ländern und Gemeinden geteilte Abgaben</b>     |     |              |               |               |              |             |  |
| 2/921000+861000 | Transfers von Ländern,<br>Landesfonds und<br>Landeskammern | EHH | 18 300,02    | 0,00          | 0,00          | 18 300,02    | 18 300,02   | 25.03.2026 Mehreinnahmen vom Land NÖ                           |
|                 | Transfers von Ländern,<br>Landesfonds und<br>Landeskammern | FHH | 18 300,02    | 0,00          | 0,00          | 18 300,02    | 18 300,02   | 25.03.2026 Mehreinnahmen vom Land NÖ                           |
| <b>925000</b>   | <b>Ertragsanteile an Gemeinden Bundesabgaben</b>           |     |              |               |               |              |             |  |
| 2/925000+859000 | Ertragsanteile nach BVS                                    | EHH | 3 702 887,30 | 3 665 000,00  | 0,00          | 37 887,30    | 37 887,30   | 25.03.2026 Mehreinnahmen wegen verbesserter<br>Wirtschaftslage |
|                 | Ertragsanteile nach BVS                                    | FHH | 3 702 887,30 | 3 665 000,00  | 0,00          | 37 887,30    | 37 887,30   | 25.03.2026 Mehreinnahmen wegen verbesserter<br>Wirtschaftslage |
| <b>940000</b>   | <b>Bedarfszuweisungen</b>                                  |     |              |               |               |              |             |  |
| 2/940000+860000 | Strukturfonds gem §25 + §26 FAG                            | EHH | 0,00         | 295 000,00    | 0,00          | -295 000,00  | -295 000,00 | 25.03.2026 VA unter 2/9410+8600                                |
|                 | Strukturfonds gem §25 + §26 FAG                            | FHH | 0,00         | 295 000,00    | 0,00          | -295 000,00  | -295 000,00 | 25.03.2026 VA unter 2/9410+8600                                |
| 2/940000+861000 | Bedarfszuweisung von Ländern<br>und Landesfonds            | EHH | 223 974,47   | 214 000,00    | 0,00          | 9 974,47     | 9 974,47    | 25.03.2026 erhöhte Zuteilung                                   |
|                 | Bedarfszuweisung von Ländern<br>und Landesfonds            | FHH | 223 974,47   | 214 000,00    | 0,00          | 9 974,47     | 9 974,47    | 25.03.2026 erhöhte Zuteilung                                   |

| Haushaltskonto          | Bezeichnung  | HH  | Buchungen           | - Voranschlag       | - Übertragung | = Abweichung       | Betrag             | Beschluss und Begründung  |
|-------------------------|--|-----|---------------------|---------------------|---------------|--------------------|--------------------|---|
| 2/940000+871100         | Mitteln aus Bedarfszuweisungen, BZ II                                  | EHH | 400 000,00          | 564 800,00          | 0,00          | -164 800,00        | -164 800,00        | 25.03.2026 geringere Zuteilung des Landes NÖ                              |
|                         | Mitteln aus Bedarfszuweisungen, BZ II                                  | FHH | 400 000,00          | 564 800,00          | 0,00          | -164 800,00        | -164 800,00        | 25.03.2026 geringere Zuteilung des Landes NÖ                              |
| <b>941000</b>           | <b>Sonstige Finanzaufweisungen nach dem FAG</b>                        |     |                     |                     |               |                    |                    |   |
| 2/941000+860000         | Finanzaufweisung des Bundes nach dem FAG                               | EHH | 294 848,00          | 0,00                | 0,00          | 294 848,00         | 294 848,00         | 25.03.2026 Buchung unter 2/9400+8600                                      |
|                         | Finanzaufweisung des Bundes nach dem FAG                               | FHH | 294 848,00          | 0,00                | 0,00          | 294 848,00         | 294 848,00         | 25.03.2026 Buchung unter 2/9400+8600                                      |
|                         | <b>Summe Mittelaufbringung Ergebnishaushalt</b>                        |     | <b>7 732 564,70</b> | <b>7 417 800,00</b> | <b>0,00</b>   | <b>314 764,70</b>  | <b>314 764,70</b>  |   |
|                         | <b>Summe Mittelaufbringung Finanzierungshaushalt</b>                   |     | <b>8 575 353,37</b> | <b>8 681 100,00</b> | <b>0,00</b>   | <b>-105 746,63</b> | <b>-105 746,63</b> |   |
| <b>Mittelverwendung</b> | <b>Abweichung über 5 000,00 und mehr als 25,00% oder über 5 000,00</b> |     |                     |                     |               |                    |                    |   |
| <b>010000</b>           | <b>Gemeindeamt</b>   |     |                     |                     |               |                    |                    |   |
| 1/010000-614000         | Instandhaltung von Gebäuden und Bauten                                 | EHH | 0,00                | 5 500,00            | 0,00          | -5 500,00          | -5 500,00          | 25.03.2026 siehe Überschreitungsgenehmigung aus GR-Sitzung vom 10.12.2025 |
|                         | Instandhaltung von Gebäuden und Bauten                                 | FHH | 0,00                | 5 500,00            | 0,00          | -5 500,00          | -5 500,00          | 25.03.2026 siehe Überschreitungsgenehmigung aus GR-Sitzung vom 10.12.2025 |
| 1/010000-680000         | Planmäßige Abschreibung  | EHH | 93 779,03           | 88 500,00           | 0,00          | 5 279,03           | 5 279,03           | 25.03.2026 aus der Vermögensrechnung                                      |
| <b>020000</b>           | <b>Rechtsamt</b>   |     |                     |                     |               |                    |                    |   |
| 1/020000-728000         | Anwalt-Exekutionsgebühren  | EHH | 10 015,62           | 15 500,00           | 0,00          | -5 484,38          | -5 484,38          | 25.03.2026 siehe Überschreitungsgenehmigung aus GR-Sitzung vom 10.12.2025 |
|                         | Anwalt-Exekutionsgebühren  | FHH | 10 015,62           | 15 500,00           | 0,00          | -5 484,38          | -5 484,38          | 25.03.2026 siehe Überschreitungsgenehmigung aus GR-Sitzung vom 10.12.2025 |
| <b>031000</b>           | <b>Raumordnung und Raumplanung</b>                                     |     |                     |                     |               |                    |                    |   |
| 1/031000-728000         | Ortsplanung  | EHH | 0,00                | 5 000,00            | 0,00          | -5 000,00          | -5 000,00          | 25.03.2026 siehe Überschreitungsgenehmigung aus GR-Sitzung vom 10.12.2025 |
| <b>090000</b>           | <b>Bezugsvorschüsse und Darlehen</b>                                   |     |                     |                     |               |                    |                    |   |
| 1/090000-273000         | Bezugsvorschüsse   | FHH | 7 000,00            | 2 000,00            | 0,00          | 5 000,00           | 5 000,00           | 25.03.2026 siehe Überschreitungsgenehmigung aus GR vom 10.12.2025         |

| Haushaltskonto  | Bezeichnung  | HH  | Buchungen  | - Voranschlag | - Übertragung | = Abweichung | Betrag     | Beschluss und Begründung  |
|-----------------|--|-----|------------|---------------|---------------|--------------|------------|---|
| <b>131000</b>   | <b>Bau- und Feuerpolizei</b>                             |     |            |               |               |              |            |   |
| 1/131000-640000 | Sachverständigenhonorare                                 | EHH | 6 438,00   | 14 000,00     | 0,00          | -7 562,00    | -7 562,00  | 25.03.2026 siehe Überschreitungsgenehmigung aus GR-Sitzung vom 10.12.2025 |
| <b>163001</b>   | <b>Freiwillige Feuerwehren</b>                           |     |            |               |               |              |            |   |
| 5/163001-040000 | FF Mauerbach HLF1  | FHH | 101 672,86 | 201 000,00    | 0,00          | -99 327,14   | -99 327,14 | 25.03.2026 Maßnahmen werden 2026 fortgesetzt                              |
| <b>170000</b>   | <b>Katastrophendienst</b>                                |     |            |               |               |              |            |   |
| 1/170000-610000 | Sofortmaßnahmen  | EHH | -4 632,00  | 5 000,00      | 0,00          | -9 632,00    | -9 632,00  | 25.03.2026 2025 Auflösung zweier falsch gebuchter Rechnungen aus 2024     |
| <b>179000</b>   | <b>Sonstige Einrichtungen und Maßnahmen</b>              |     |            |               |               |              |            |   |
| 5/179000-010000 | Gebäude und Bauten                                       | FHH | 0,00       | 90 000,00     | 0,00          | -90 000,00   | -90 000,00 | 25.03.2026 Maßnahmen werden 2026 fortgesetzt                              |
| <b>211000</b>   | <b>Volksschule</b>                                       |     |            |               |               |              |            |   |
| 1/211000-010000 | Gebäude und Bauten                                       | FHH | 22 005,12  | 0,00          | 0,00          | 22 005,12    | 22 005,12  | 25.03.2026 siehe Überschreitungsgenehmigung aus GR vom 10.12.2025         |
| 1/211000-042000 | Einrichtung  | FHH | 15 346,58  | 1 000,00      | 0,00          | 14 346,58    | 14 346,58  | 25.03.2026 siehe Überschreitungsgenehmigung aus GR vom 10.12.2025         |
| 1/211000-600000 | Strom  | EHH | 6 128,67   | 13 300,00     | 0,00          | -7 171,33    | -7 171,33  | 25.03.2026 siehe Überschreitungsgenehmigung aus GR-Sitzung vom 10.12.2025 |
|                 | Strom  | FHH | 5 405,05   | 13 300,00     | 0,00          | -7 894,95    | -7 894,95  | 25.03.2026 siehe Überschreitungsgenehmigung aus GR-Sitzung vom 10.12.2025 |
| 1/211000-705100 | Leasing Volksschule                                      | EHH | 77 336,05  | 69 800,00     | 0,00          | 7 536,05     | 7 536,05   | 25.03.2026 falscher VA Wert   |
|                 | Leasing Volksschule                                      | FHH | 77 336,05  | 69 800,00     | 0,00          | 7 536,05     | 7 536,05   | 25.03.2026 falscher VA Wert   |
| 1/211000-720000 | Sonderbetreuung, Assistenzeinsatz                        | FHH | 18 140,10  | 12 500,00     | 0,00          | 5 640,10     | 5 640,10   | 25.03.2026 Zahlungen für 2024   |
| <b>240000</b>   | <b>Kindergarten I</b>                                    |     |            |               |               |              |            |   |
| 1/240000-459010 | Kleinanschaffungen (Bücher, Spiele, Bastelmaterial, ...) | EHH | 8 221,53   | 13 300,00     | 0,00          | -5 078,47    | -5 078,47  | 25.03.2026 siehe Überschreitungsgenehmigung aus GR-Sitzung vom 10.12.2025 |

| Haushaltskonto  | Bezeichnung   | HH  | Buchungen  | - Voranschlag | - Übertragung | = Abweichung | Betrag     | Beschluss und Begründung   |
|-----------------|---|-----|------------|---------------|---------------|--------------|------------|--|
| 1/240000-592000 | Dotierung von Rückstellungen für Jubiläumswendungen | EHH | 6 863,55   | 1 700,00      | 0,00          | 5 163,55     | 5 163,55   | 25.03.2026 Feinabstimmung mit k5-Lohn notwendig                            |
| 1/240000-618000 | Instandhaltung sonstige Anlagen Kiga I              | EHH | 21 225,01  | 13 500,00     | 0,00          | 7 725,01     | 7 725,01   | 25.03.2026 siehe Überschreitungsgenehmigung aus GR vom 10.12.2025          |
|                 | Instandhaltung sonstige Anlagen Kiga I              | FHH | 21 335,62  | 13 500,00     | 0,00          | 7 835,62     | 7 835,62   | 25.03.2026 siehe Überschreitungsgenehmigung aus GR vom 10.12.2025          |
| <b>240200</b>   | <b>Kindergarten II</b>                              |     |            |               |               |              |            |  |
| 1/240200-042000 | Einrichtung Kiga II                                 | FHH | 7 444,46   | 2 400,00      | 0,00          | 5 044,46     | 5 044,46   | 25.03.2026 Zeiterfassung, Spielhaus für Kleinkinder und Zahlungen für 2024 |
| 1/240200-400000 | Einrichtung KiGa II (GWG)                           | FHH | 6 459,37   | 0,00          | 0,00          | 6 459,37     | 6 459,37   | 25.03.2026 Zahlungen für 2024  |
| 1/240200-430000 | Essen Kiga II (Menü)                                | EHH | 31 351,81  | 25 500,00     | 0,00          | 5 851,81     | 5 851,81   | 25.03.2026 Mehrausgaben durch Mehreinnahmen unter 2/2402+8080 gedeckt      |
|                 | Essen Kiga II (Menü)                                | FHH | 33 965,45  | 25 500,00     | 0,00          | 8 465,45     | 8 465,45   | 25.03.2026 Mehrausgaben durch Mehreinnahmen unter 2/2402+8080 gedeckt      |
| 1/240200-510000 | Geldbezüge der VB der Verwaltung                    | EHH | 225 507,22 | 245 400,00    | 0,00          | -19 892,78   | -19 892,78 | 25.03.2026 Feinabstimmung mit k5-Lohn notwendig                            |
|                 | Geldbezüge der VB der Verwaltung                    | FHH | 225 507,22 | 245 400,00    | 0,00          | -19 892,78   | -19 892,78 | 25.03.2026 Feinabstimmung mit k5-Lohn notwendig                            |
| 1/240200-582000 | sonstige DGB zur sozialen Sicherheit                | EHH | 44 809,82  | 50 600,00     | 0,00          | -5 790,18    | -5 790,18  | 25.03.2026 Feinabstimmung mit k5-Lohn notwendig                            |
|                 | sonstige DGB zur sozialen Sicherheit                | FHH | 44 809,82  | 50 600,00     | 0,00          | -5 790,18    | -5 790,18  | 25.03.2026 Feinabstimmung mit k5-Lohn notwendig                            |
| <b>240400</b>   | <b>Kleinkinderbetreuung</b>                         |     |            |               |               |              |            |  |
| 1/240400-510000 | Geldbezüge der VB der Verwaltung                    | EHH | 123 054,03 | 129 200,00    | 0,00          | -6 145,97    | -6 145,97  | 25.03.2026 Feinabstimmung mit k5-Lohn notwendig                            |
|                 | Geldbezüge der VB der Verwaltung                    | FHH | 123 054,03 | 129 200,00    | 0,00          | -6 145,97    | -6 145,97  | 25.03.2026 Feinabstimmung mit k5-Lohn notwendig                            |
| 1/240400-614000 | Instandhaltung von Gebäuden und Bauten              | EHH | 0,00       | 5 000,00      | 0,00          | -5 000,00    | -5 000,00  | 25.03.2026 2025 keine Maßnahmen notwendig                                  |
| 1/240400-720000 | Assistenzeinsatz Autismus-Spektrum                  | EHH | 22 133,50  | 0,00          | 0,00          | 22 133,50    | 22 133,50  | 25.03.2026 siehe Überschreitungsgenehmigung aus GR vom 10.12.2025          |

| Haushaltskonto  | Bezeichnung  | HH  | Buchungen  | - Voranschlag | - Übertragung | = Abweichung | Betrag     | Beschluss und Begründung  |
|-----------------|--|-----|------------|---------------|---------------|--------------|------------|---|
| 1/240400-720000 | Assistenzeinsatz Autismus-Spektrum                     | FHH | 23 574,90  | 0,00          | 0,00          | 23 574,90    | 23 574,90  | 25.03.2026 siehe Überschreitungsgenehmigung aus GR vom 10.12.2025           |
| <b>250000</b>   | <b>Horte für Schülerinnen und Schüler</b>              |     |            |               |               |              |            |   |
| 1/250000-042000 | Amts-, Betriebs- und Geschäftsausstattung              | FHH | 9 319,17   | 1 500,00      | 0,00          | 7 819,17     | 7 819,17   | 25.03.2026 in der Übernahmephase waren Budgetposten nicht exakt planbar     |
| 1/250000-430000 | Essen Hort (Menü)                                      | EHH | 16 426,23  | 0,00          | 0,00          | 16 426,23    | 16 426,23  | 25.03.2026 in der Übernahmephase waren Budgetposten nicht exakt planbar     |
|                 | Essen Hort (Menü)                                      | FHH | 16 426,23  | 0,00          | 0,00          | 16 426,23    | 16 426,23  | 25.03.2026 in der Übernahmephase waren Budgetposten nicht exakt planbar     |
| 1/250000-510000 | Geldbezüge der VB der Verwaltung                       | EHH | 134 017,29 | 101 200,00    | 0,00          | 32 817,29    | 32 817,29  | 25.03.2026 in der Übernahmephase waren Budgetposten nicht exakt planbar     |
|                 | Geldbezüge der VB der Verwaltung                       | FHH | 134 017,29 | 101 200,00    | 0,00          | 32 817,29    | 32 817,29  | 25.03.2026 in der Übernahmephase waren Budgetposten nicht exakt planbar     |
| 1/250000-757000 | Zuwendung an den Schülerhort                           | EHH | 23 990,37  | 6 500,00      | 0,00          | 17 490,37    | 17 490,37  | 25.03.2026 in der Übernahmephase waren Budgetposten nicht exakt planbar     |
|                 | Zuwendung an den Schülerhort                           | FHH | 23 990,37  | 6 500,00      | 0,00          | 17 490,37    | 17 490,37  | 25.03.2026 in der Übernahmephase waren Budgetposten nicht exakt planbar     |
| <b>262000</b>   | <b>Sportplätze</b>                                     |     |            |               |               |              |            |   |
| 1/262000-680000 | Planmäßige Abschreibung                                | EHH | 51 494,54  | 2 600,00      | 0,00          | 48 894,54    | 48 894,54  | 25.03.2026 aus der Vermögensrechnung  |
| <b>269000</b>   | <b>Sonstige Einrichtungen und Maßnahmen</b>            |     |            |               |               |              |            |   |
| 1/269000-346000 | Investitionsdarlehen von Finanzunternehmen             | FHH | 0,00       | 40 000,00     | 0,00          | -40 000,00   | -40 000,00 | 25.03.2026 Maßnahmen wurden nicht umgesetzt                                 |
| 1/269000-650000 | Zinsen für Finanzschulden in Euro                      | EHH | 0,00       | 7 500,00      | 0,00          | -7 500,00    | -7 500,00  | 25.03.2026 Maßnahmen wurden nicht umgesetzt                                 |
|                 | Zinsen für Finanzschulden in Euro                      | FHH | 0,00       | 7 500,00      | 0,00          | -7 500,00    | -7 500,00  | 25.03.2026 Maßnahmen wurden nicht umgesetzt                                 |
| 1/269000-757500 | SCM Instandhaltung Sportplatz                          | FHH | 11 375,66  | 5 000,00      | 0,00          | 6 375,66     | 6 375,66   | 25.03.2026 Neuverschreibung EVN-Wasser und Zahlungen für 2024               |
| <b>324000</b>   | <b>Maßnahmen zur Förderung der darstellenden Kunst</b> |     |            |               |               |              |            |   |
| 1/324000-728010 | Adventmarkt  | EHH | 27 545,67  | 22 000,00     | 0,00          | 5 545,67     | 5 545,67   | 25.03.2026 1 Rechnung für 2024 im April 2025 eingelangt; Zahlungen für 2024 |

| Haushaltskonto  | Bezeichnung                                 | HH  | Buchungen    | - Voranschlag | - Übertragung | = Abweichung | Betrag     | Beschluss und Begründung   |
|-----------------|---|-----|--------------|---------------|---------------|--------------|------------|--|
| 1/324000-728010 | Adventmarkt                                 | FHH | 35 645,87    | 22 000,00     | 0,00          | 13 645,87    | 13 645,87  | 25.03.2026 1 Rechnung für 2024 im April 2025 eingelangt; Zahlungen für 2024                                |
| <b>369000</b>   | <b>Sonstige Einrichtungen und Maßnahmen</b> |     |              |               |               |              |            |  |
| 1/369000-720000 | Kostenbeiträge Projekt INCREAS              | EHH | 18 418,56    | 0,00          | 0,00          | 18 418,56    | 18 418,56  | 25.03.2026 siehe Überschreitungsgenehmigung aus GR vom 10.12.2025  |
|                 | Kostenbeiträge Projekt INCREAS              | FHH | 18 418,56    | 0,00          | 0,00          | 18 418,56    | 18 418,56  | 25.03.2026 siehe Überschreitungsgenehmigung aus GR vom 10.12.2025  |
| <b>419000</b>   | <b>Sonstige Einrichtungen und Maßnahmen</b> |     |              |               |               |              |            |  |
| 1/419000-751000 | Wohnsitzgemeindebeitrag - SH                | EHH | 6 388,14     | 15 000,00     | 0,00          | -8 611,86    | -8 611,86  | 25.03.2026 siehe Überschreitungsgenehmigung aus GR-Sitzung vom 10.12.2025                                  |
|                 | Wohnsitzgemeindebeitrag - SH                | FHH | 6 388,14     | 15 000,00     | 0,00          | -8 611,86    | -8 611,86  | 25.03.2026 siehe Überschreitungsgenehmigung aus GR-Sitzung vom 10.12.2025                                  |
| 1/419000-751100 | Sozialhilfebeitrag nach Finanzkraft         | EHH | 676 737,17   | 687 000,00    | 0,00          | -10 262,83   | -10 262,83 | 25.03.2026 Sozialhilfeumlage Endabrechnung 2024  |
|                 | Sozialhilfebeitrag nach Finanzkraft         | FHH | 676 737,17   | 687 000,00    | 0,00          | -10 262,83   | -10 262,83 | 25.03.2026 Sozialhilfeumlage Endabrechnung 2024  |
| <b>423000</b>   | <b>Essen auf Rädern</b>                     |     |              |               |               |              |            |  |
| 1/423000-430000 | Essen auf Rädern                            | FHH | 44 671,10    | 33 000,00     | 0,00          | 11 671,10    | 11 671,10  | 25.03.2026 Mehrbedarf durch Mehreinnahmen unter 2/4230+8160 abgedeckt                                      |
| <b>429000</b>   | <b>Sonstige Einrichtungen und Maßnahmen</b> |     |              |               |               |              |            |  |
| 1/429000-728000 | Generationenzentrum                         | FHH | 29 409,60    | 18 200,00     | 0,00          | 11 209,60    | 11 209,60  | 25.03.2026 1 Teilrechnung für 2025 am 31.01.2026 vorgelegt; im EHH 2025 als Verbindlichkeit berücksichtigt |
| <b>520000</b>   | <b>Natur- und Landschaftsschutz</b>         |     |              |               |               |              |            |  |
| 1/520000-613000 | Baumpflege auf öffentlichem Grund           | EHH | 41 371,96    | 33 000,00     | 0,00          | 8 371,96     | 8 371,96   | 25.03.2026 siehe Überschreitungsgenehmigung aus GR-Sitzung vom 10.12.2025                                  |
| <b>562000</b>   | <b>Sprengelbeiträge</b>                     |     |              |               |               |              |            |  |
| 1/562000-752000 | NOEKAS Umlage                               | EHH | 1 134 235,84 | 1 142 000,00  | 0,00          | -7 764,16    | -7 764,16  | 25.03.2026 NÖKAS Endabrechnung 2024  |
|                 | NOEKAS Umlage                               | FHH | 1 134 235,84 | 1 142 000,00  | 0,00          | -7 764,16    | -7 764,16  | 25.03.2026 NÖKAS Endabrechnung 2024  |

| Haushaltskonto  | Bezeichnung   | HH  | Buchungen  | - Voranschlag | - Übertragung | = Abweichung | Betrag     | Beschluss und Begründung  |
|-----------------|---|-----|------------|---------------|---------------|--------------|------------|---|
| <b>612000</b>   | <b>Gemeindestraßen</b>                                      |     |            |               |               |              |            |   |
| 1/612000-452000 | Treibstoffe   | FHH | 24 136,79  | 16 500,00     | 0,00          | 7 636,79     | 7 636,79   | 25.03.2026 Zahlungen für 2024   |
| 1/612000-616000 | Instandhaltung von Maschinen                                | EHH | 26 487,13  | 20 000,00     | 0,00          | 6 487,13     | 6 487,13   | 25.03.2026 siehe Überschreitungsgenehmigung aus GR-Sitzung vom 10.12.2025 |
|                 | Instandhaltung von Maschinen                                | FHH | 27 034,59  | 20 000,00     | 0,00          | 7 034,59     | 7 034,59   | 25.03.2026 siehe Überschreitungsgenehmigung aus GR-Sitzung vom 10.12.2025 |
| 1/612000-617000 | Instandhaltung von Fahrzeugen                               | EHH | 43 039,79  | 22 000,00     | 0,00          | 21 039,79    | 21 039,79  | 25.03.2026 siehe Überschreitungsgenehmigung aus GR-Sitzung vom 10.12.2025 |
|                 | Instandhaltung von Fahrzeugen                               | FHH | 44 190,72  | 22 000,00     | 0,00          | 22 190,72    | 22 190,72  | 25.03.2026 siehe Überschreitungsgenehmigung aus GR-Sitzung vom 10.12.2025 |
| 1/612000-670000 | Versicherungen  | EHH | 30 777,43  | 38 900,00     | 0,00          | -8 122,57    | -8 122,57  | 25.03.2026 siehe Überschreitungsgenehmigung aus GR-Sitzung vom 10.12.2025 |
|                 | Versicherungen  | FHH | 30 777,43  | 38 900,00     | 0,00          | -8 122,57    | -8 122,57  | 25.03.2026 siehe Überschreitungsgenehmigung aus GR-Sitzung vom 10.12.2025 |
| <b>612100</b>   | <b>Gemeindestraßen</b>                                      |     |            |               |               |              |            |   |
| 5/612100-002000 | Straßenbau  | FHH | 270 083,30 | 150 000,00    | 0,00          | 120 083,30   | 120 083,30 | 25.03.2026 Zahlungen für 2024   |
| <b>639179</b>   | <b>Retentionbecken und Bachläufe_Hochwasserschäden 2024</b> |     |            |               |               |              |            |   |
| 5/639179-050000 | Instandsetzung Hochwasserschäden 2024                       | FHH | 117 469,63 | 110 000,00    | 0,00          | 7 469,63     | 7 469,63   | 25.03.2026 Maßnahmen werden 2026 fortgesetzt                              |
| <b>814000</b>   | <b>Straßenreinigung</b>                                     |     |            |               |               |              |            |   |
| 1/814000-565000 | Mehrleistungsvergütungen                                    | EHH | 18 209,01  | 23 500,00     | 0,00          | -5 290,99    | -5 290,99  | 25.03.2026 Feinabstimmung mit k5-Lohn notwendig                           |
|                 | Mehrleistungsvergütungen                                    | FHH | 18 209,01  | 23 500,00     | 0,00          | -5 290,99    | -5 290,99  | 25.03.2026 Feinabstimmung mit k5-Lohn notwendig                           |
| <b>815000</b>   | <b>Park- und Gartenanlagen, Kinderspielplätze</b>           |     |            |               |               |              |            |   |
| 1/815000-042000 | neue Spielgeräte auf Spielplätzen                           | FHH | 11 429,60  | 0,00          | 0,00          | 11 429,60    | 11 429,60  | 25.03.2026 siehe Überschreitungsgenehmigung aus GR-Sitzung vom 10.12.2025 |

| Haushaltskonto  | Bezeichnung  | HH  | Buchungen  | - Voranschlag | - Übertragung | = Abweichung | Betrag      | Beschluss und Begründung  |
|-----------------|--|-----|------------|---------------|---------------|--------------|-------------|---|
| <b>816000</b>   | <b>Öffentliche Beleuchtung und öffentliche Uhren</b>           |     |            |               |               |              |             |   |
| 1/816000-600000 | Strom  | EHH | 18 861,04  | 32 500,00     | 0,00          | -13 638,96   | -13 638,96  | 25.03.2026 Stromkosten zu unseren Gunsten gesunken                        |
|                 | Strom  | FHH | 22 986,48  | 32 500,00     | 0,00          | -9 513,52    | -9 513,52   | 25.03.2026 Stromkosten zu unseren Gunsten gesunken                        |
| 1/816000-619000 | Instandhaltung der Straßenbeleuchtung                          | EHH | -2 386,95  | 3 000,00      | 0,00          | -5 386,95    | -5 386,95   | 25.03.2026 Versicherungsleistung aus Vorjahr 2025 abgerechnet             |
| <b>817000</b>   | <b>Friedhöfe</b>   |     |            |               |               |              |             |   |
| 1/817000-006000 | Sonstige Grundstückseinrichtungen                              | FHH | 5 460,00   | 0,00          | 0,00          | 5 460,00     | 5 460,00    | 25.03.2026 siehe Überschreitungsgenehmigung aus GR-Sitzung vom 10.12.2025 |
| <b>851000</b>   | <b>Betriebe der Abwasserbeseitigung</b>                        |     |            |               |               |              |             |   |
| 1/851000-511000 | Geldbezüge der VB in handwerklicher Verwendung                 | EHH | 131 737,98 | 158 000,00    | 0,00          | -26 262,02   | -26 262,02  | 25.03.2026 Feinabstimmung mit k5-Lohn notwendig                           |
|                 | Geldbezüge der VB in handwerklicher Verwendung                 | FHH | 131 737,98 | 158 000,00    | 0,00          | -26 262,02   | -26 262,02  | 25.03.2026 Feinabstimmung mit k5-Lohn notwendig                           |
| 1/851000-612000 | Wartungskosten   | EHH | 31 949,78  | 90 000,00     | 0,00          | -58 050,22   | -58 050,22  | 25.03.2026 siehe Überschreitungsgenehmigung aus GR-Sitzung vom 10.12.2025 |
|                 | Wartungskosten   | FHH | 75 988,41  | 90 000,00     | 0,00          | -14 011,59   | -14 011,59  | 25.03.2026 siehe Überschreitungsgenehmigung aus GR-Sitzung vom 10.12.2025 |
| 1/851000-612001 | Schachtdeckeln   | FHH | 0,00       | 5 000,00      | 0,00          | -5 000,00    | -5 000,00   | 25.03.2026 siehe Überschreitungsgenehmigung aus GR-Sitzung vom 10.12.2025 |
| 1/851000-620000 | Kanalbenützungsgebühr an MA 30                                 | EHH | 854 534,35 | 990 000,00    | 0,00          | -135 465,65  | -135 465,65 | 25.03.2026 siehe Überschreitungsgenehmigung aus GR-Sitzung vom 10.12.2025 |
|                 | Kanalbenützungsgebühr an MA 30                                 | FHH | 912 446,73 | 990 000,00    | 0,00          | -77 553,27   | -77 553,27  | 25.03.2026 siehe Überschreitungsgenehmigung aus GR-Sitzung vom 10.12.2025 |
| <b>851179</b>   | <b>Betriebe der Abwasserbeseitigung_Hochwasserschäden 2024</b> |     |            |               |               |              |             |   |
| 5/851179-004000 | Abwasserbauten und -anlagen                                    | FHH | 149 893,65 | 220 000,00    | 0,00          | -70 106,35   | -70 106,35  | 25.03.2026 Maßnahmen werden 2026 fortgesetzt                              |
| <b>852000</b>   | <b>Betriebe der Müllbeseitigung</b>                            |     |            |               |               |              |             |   |
| 1/852000-752000 | Abfallwirtschaftsverband Tulln Beiträge                        | FHH | 668 193,52 | 550 000,00    | 0,00          | 118 193,52   | 118 193,52  | 25.03.2026 Zahlungen für 2024   |

| Haushaltskonto  | Bezeichnung   | HH  | Buchungen  | - Voranschlag | - Übertragung | = Abweichung | Betrag     | Beschluss und Begründung  |
|-----------------|---|-----|------------|---------------|---------------|--------------|------------|---|
| <b>853100</b>   | <b>Postgebäude</b>  |     |            |               |               |              |            |   |
| 5/853100-010100 | Gebäude und Bauten  | FHH | 5 160,00   | 0,00          | 0,00          | 5 160,00     | 5 160,00   | 25.03.2026 Zahlung für 2024   |
| 1/853100-600000 | Strom   | EHH | 11 197,14  | 27 000,00     | 0,00          | -15 802,86   | -15 802,86 | 25.03.2026 Stromkosten zu unseren Gunsten gesunken                        |
|                 | Strom   | FHH | 11 121,39  | 27 000,00     | 0,00          | -15 878,61   | -15 878,61 | 25.03.2026 Stromkosten zu unseren Gunsten gesunken                        |
| <b>870000</b>   | <b>Elektrizitätsversorgung</b>                              |     |            |               |               |              |            |   |
| 1/870000-720000 | Kostenbeiträge Bildung EEG Mauerbach                        | EHH | 6 083,50   | 0,00          | 0,00          | 6 083,50     | 6 083,50   | 25.03.2026 siehe Überschreitungsgenehmigung aus GR-Sitzung vom 10.12.2025 |
|                 | Kostenbeiträge Bildung EEG Mauerbach                        | FHH | 6 083,50   | 0,00          | 0,00          | 6 083,50     | 6 083,50   | 25.03.2026 siehe Überschreitungsgenehmigung aus GR-Sitzung vom 10.12.2025 |
| <b>894000</b>   | <b>Mehrzweckhalle</b>                                       |     |            |               |               |              |            |   |
| 1/894000-600100 | Gas (Heizung)   | EHH | 23 296,15  | 18 000,00     | 0,00          | 5 296,15     | 5 296,15   | 25.03.2026 erhöhter Bedarf aus Jahresabrechnung 2024/25                   |
|                 | Gas (Heizung)   | FHH | 23 297,23  | 18 000,00     | 0,00          | 5 297,23     | 5 297,23   | 25.03.2026 erhöhter Bedarf aus Jahresabrechnung 2024/25                   |
| 1/894000-618100 | Instandhaltung sonst.Anlagen Wartungen                      | EHH | 6 258,06   | 11 300,00     | 0,00          | -5 041,94    | -5 041,94  | 25.03.2026 siehe Überschreitungsgenehmigung aus GR-Sitzung vom 10.12.2025 |
|                 | Instandhaltung sonst.Anlagen Wartungen                      | FHH | 6 258,06   | 11 300,00     | 0,00          | -5 041,94    | -5 041,94  | 25.03.2026 siehe Überschreitungsgenehmigung aus GR-Sitzung vom 10.12.2025 |
| <b>899000</b>   | <b>sonstige wirtschaftliche Unternehmungen, Postpartner</b> |     |            |               |               |              |            |   |
| 1/899000-510000 | Geldbezüge der VB der Verwaltung                            | EHH | 50 907,89  | 42 200,00     | 0,00          | 8 707,89     | 8 707,89   | 25.03.2026 Feinabstimmung mit k5-Lohn notwendig                           |
|                 | Geldbezüge der VB der Verwaltung                            | FHH | 50 907,89  | 42 200,00     | 0,00          | 8 707,89     | 8 707,89   | 25.03.2026 Feinabstimmung mit k5-Lohn notwendig                           |
| <b>900000</b>   | <b>Finanzwirtschaft</b>                                     |     |            |               |               |              |            |   |
| 1/900000-510000 | Geldbezüge der VB der Verwaltung                            | EHH | 204 760,45 | 214 900,00    | 0,00          | -10 139,55   | -10 139,55 | 25.03.2026 Feinabstimmung mit k5-Lohn notwendig                           |
|                 | Geldbezüge der VB der Verwaltung                            | FHH | 204 760,45 | 214 900,00    | 0,00          | -10 139,55   | -10 139,55 | 25.03.2026 Feinabstimmung mit k5-Lohn notwendig                           |

| Haushaltskonto  | Bezeichnung  | HH  | Buchungen           | - Voranschlag       | - Übertragung | = Abweichung      | Betrag            | Beschluss und Begründung   |
|-----------------|--|-----|---------------------|---------------------|---------------|-------------------|-------------------|--|
| <b>910000</b>   | <b>Geldverkehr</b>                                       |     |                     |                     |               |                   |                   |  |
| 1/910000-650000 | sonstige Zinsen (Kassenkredit)                           | EHH | 26 755,72           | 32 400,00           | 0,00          | -5 644,28         | -5 644,28         | 25.03.2026 positive Zinsentwicklung beim Kassenkredit im 3. und 4. Quartal 2025  |
|                 | sonstige Zinsen (Kassenkredit)                           | FHH | 26 755,72           | 32 400,00           | 0,00          | -5 644,28         | -5 644,28         | 25.03.2026 positive Zinsentwicklung beim Kassenkredit im 3. und 4. Quartal 2025  |
| <b>990000</b>   | <b>Überschüsse und Abgänge (soweit nicht zugeordnet)</b> |     |                     |                     |               |                   |                   |  |
| 1/990000-795077 | Zuweisung an allgemeine Haushaltsrücklagen               | EHH | 269 128,05          | 0,00                | 0,00          | 269 128,05        | 269 128,05        | 25.03.2026 Zubuchung des jährlichen Haushaltspotentials an den Vermögenshaushalt |
|                 | <b>Summe Mittelverwendung Ergebnishaushalt</b>           |     | <b>4 554 454,13</b> | <b>4 441 300,00</b> | <b>0,00</b>   | <b>113 154,13</b> | <b>113 154,13</b> |  |
|                 | <b>Summe Mittelverwendung Finanzierungshaushalt</b>      |     | <b>5 728 089,33</b> | <b>5 728 300,00</b> | <b>0,00</b>   | <b>-210,67</b>    | <b>-210,67</b>    |  |

| Seite | Inhalt   |
|-------|--|
| 3     | Vorbericht   |
| 17    | Nachweis der liquiden Mittel (Kassenbestand)   |
| 21    | Ergebnishaushalt Gesamt 1. Ebene (Anlage 1a) - interne Vergütungen enthalten             |
| 25    | Finanzierungshaushalt Gesamt 1. Ebene (Anlage 1b) - interne Vergütungen enthalten        |
| 29    | Ergebnishaushalt Gesamt 1. und 2. Ebene (Anlage 1a) - interne Vergütungen enthalten      |
| 33    | Finanzierungshaushalt Gesamt 1. und 2. Ebene (Anlage 1b) - interne Vergütungen enthalten |
| 41    | Ergebnishaushalt Bereichsbudget 1. und 2. Ebene (Anlage 1a)                              |
| 63    | Finanzierungshaushalt Bereichsbudget 1. und 2. Ebene (Anlage 1b)                         |
| 105   | Vermögenshaushalt (Anlage 1c)  |
| 111   | Nettovermögensveränderungsrechnung (Anlage 1d)   |
| 115   | Haushaltspotential (aufbauend auf der Ergebnisrechnung)                                  |
| 121   | Ergebnis- und Finanzierungsrechnung Detailnachweis                                       |
| 203   | Nachweis der Investitionstätigkeit   |
| 217   | Nachweis der sonstigen Investitionen (nur VC 2)  |
| 221   | Nachweis Kundenforderungen   |
| 227   | Nachweis Lieferantenverbindlichkeiten  |
| 237   | Nachweis über Transferzahlungen (Anlage 6a)  |
| 243   | Nachweis über Haushaltsrücklagen und Zahlungsmittelreserven (Anlage 6b)                  |
| 247   | Einzelnachweis über Finanzschulden und Schuldendienst (Anlage 6c)                        |
| 255   | Nachweis über haushaltsinterne Vergütungen (Anlage 6f)                                   |
| 259   | Anlagenspiegel nach Ansatz (Anlage 6g)   |
| 265   | Liste der nicht bewerteten Kulturgüter (Anlage 6h)                                       |
| 269   | Leasingspiegel 2025  |
| 273   | Nachweis über unmittelbare Beteiligungen der Gebietskörperschaft (Anlage 6j)             |
| 277   | Nachweis über mittelbare Beteiligungen der Gebietskörperschaft (Anlage 6k)               |
| 281   | Nachweis über aktive Finanzinstrumente (Anlage 6m)                                       |
| 285   | Einzelnachweis über aktive Finanzinstrumente (Anlage 6n)                                 |
| 289   | Rückstellungsspiegel (Anlage 6q)   |
| 293   | Haftungsnachweis (Anlage 6r)   |
| 297   | Einzelnachweis über die nicht voranschlagswirksame Gebarung gemäß § 12 (Anlage 6t)       |
| 303   | Liste der nicht bewerteten kofinanzierten Schutzbauten (Anlage 6u)                       |
| 307   | Personaldaten iSd ÖStp (Anlage 4)  |

| <b>Seite</b> | <b>Inhalt</b>   |
|--------------|---|
| 313          | Dienstpostenplan  |
| 317          | Nachweis über Personalaufwand VRV2015                                   |
| 321          | Nachweis Vermögen mit abgeänderter Nutzungsdauer                        |
| 325          | Querschnitt (Anlage 5b)   |
| 329          | Mitgliedschaften gem. § 83 (2) 4 NÖ GemOrdnung                          |
| 333          | Deckungsfähigkeit von Konten GR-Sitzung am 16.12.2020                   |
| 337          | Überschreitungsgenehmigung VA2025, GR-Sitzung am 10.12.2025             |
| 343          | Erläuterung Abweichung gegenüber Ergebnis- und Finanzierungsvoranschlag |