

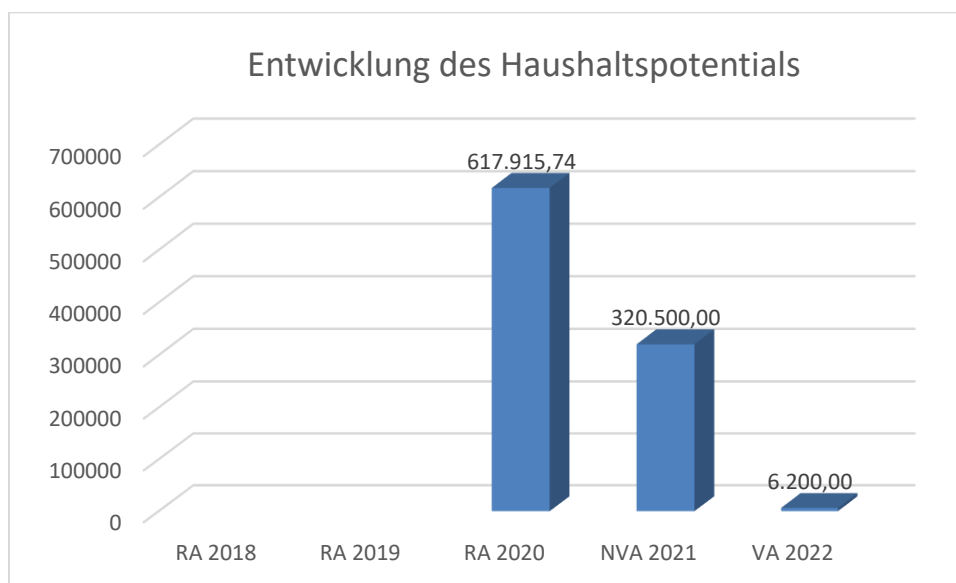


Marktgemeinde Mauerbach
Voranschlag 2022

Vorbericht

Vorbericht zum Voranschlag 2022 gemäß § 3 der NÖ Gemeindehaushaltsverordnung (NÖ GHVO)

Entwicklung des Haushaltspotenzials



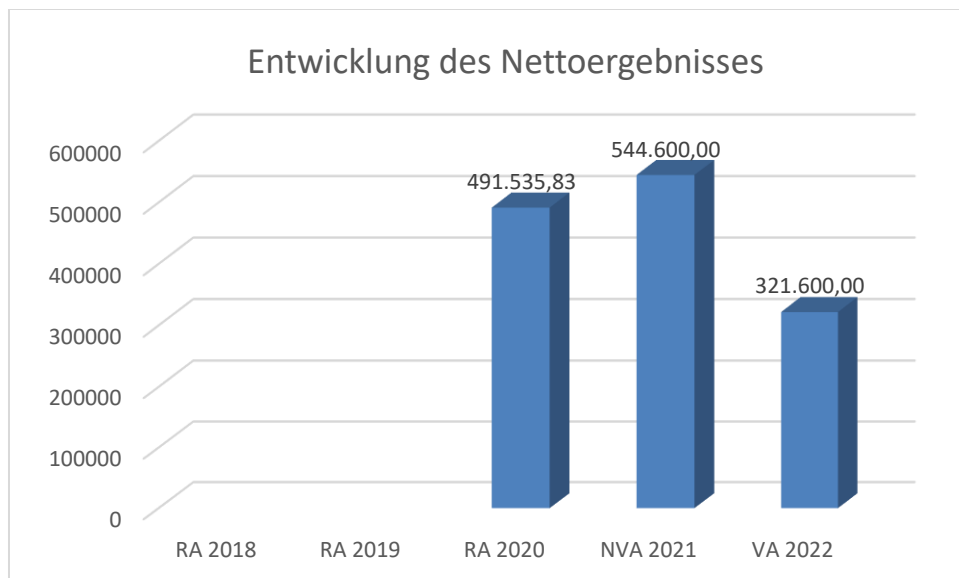
Erläuterung:

Das Haushaltspotential hat seine Grundlage in § 67 Z. 11 der NÖ Gemeindeordnung 1973 (NÖ GO 1973) und ist, nach der Umstellung auf die 3 Komponentenbuchhaltung, erstmals im Rechnungsabschluss 2020 darstellbar. Die Angaben zu den Vorjahren entfallen daher.

Haushaltspotential: Differenz der wiederkehrenden Mittelaufbringungen abzüglich der wiederkehrenden Mittelverwendungen unter Berücksichtigung der entsprechenden Forderungen und Verbindlichkeiten.

Das Haushaltspotenzial ist eine wichtige Kenngröße und gibt die aktuelle Leistungsfähigkeit der Gemeinde wieder. Das schafft Vergleichbarkeit mit der bisherigen Rechtslage, aus der Überschüsse und Abgänge abzuleiten waren und dient der Transparenz.

Entwicklung des Nettoergebnisses



Erläuterung:

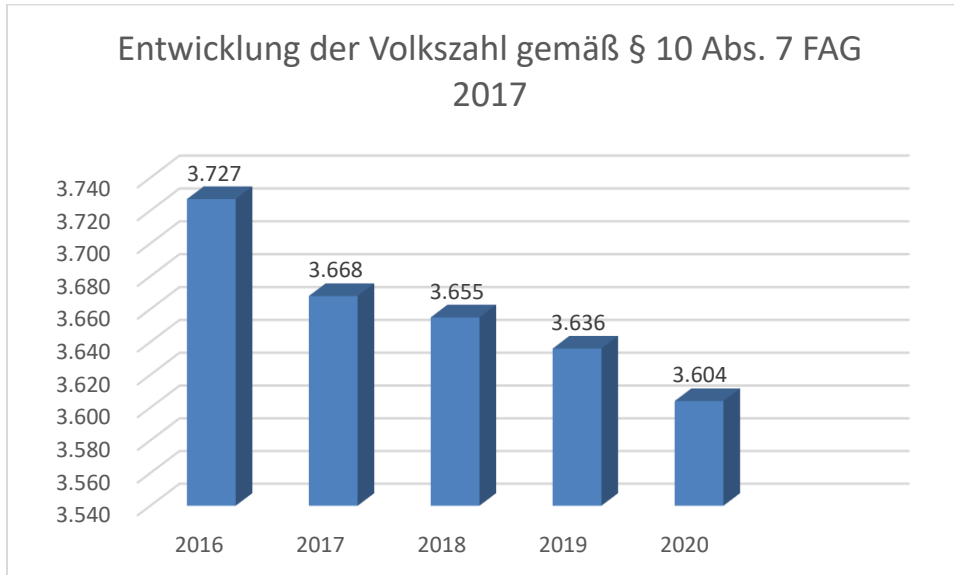
Beim Nettoergebnis handelt es sich um das Ergebnis der Ergebnisrechnung und ist erstmals für das Haushaltsjahr 2020 berechenbar. Die Angaben zu den Vorjahren entfallen daher.

Ein positives Nettoergebnis bedeutet, dass die Erträge ausreichen, die Aufwendungen für die kommunalen Leistungen (inklusive des Werteverzehrs des Anlagevermögens in Form der Abschreibungen) abzudecken.

Ein negatives Nettoergebnis hieße, dass dies nicht zur Gänze (in der Höhe des negativen Wertes) möglich sei.

Im VA 2022 haben wir ein positives Nettoergebnis in der Höhe von € 321.600,00.

Entwicklung der Volkszahl gemäß § 10 Abs. 7 FAG 2017, BGBl. I Nr. 116/2016 in der Fassung BGBl. I Nr. 106/2018



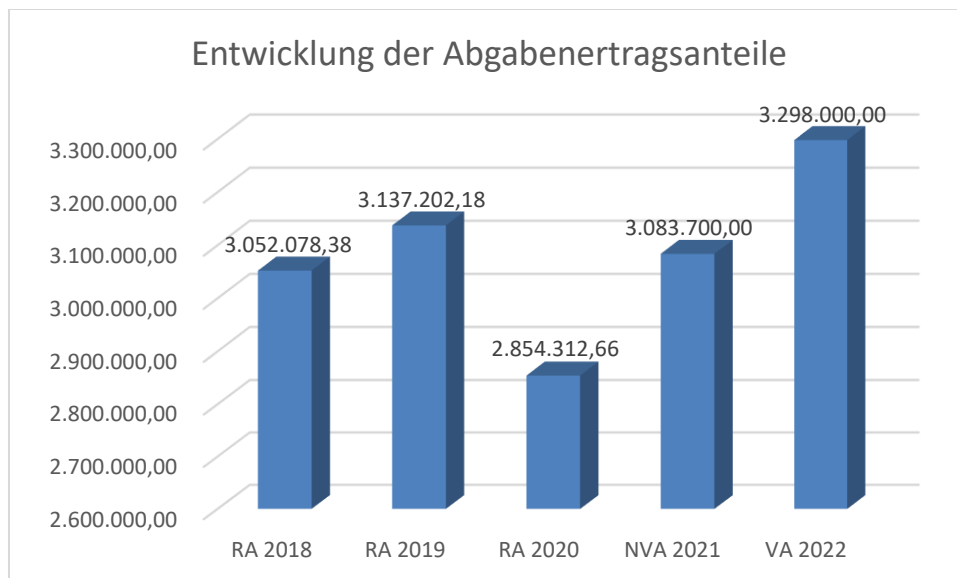
Erläuterung:

Die Volkszahl gemäß § 10 Abs. 7 FAG 2017 wird jährlich von der Bundesanstalt Statistik Austria zum Stichtag 31. Oktober festgestellt und wirkt mit dem Beginn des übernächsten Kalenderjahres. Sie dient für die Berechnung der Abgabenertragsanteile und darf nicht automatisch mit der Volkszahl für die Berechnung der Gemeinderatsmandate verwechselt werden.

Eine Erhöhung bzw. Verminderung der Volkszahl (jährlich) ist ein wesentlicher Indikator für die Berechnung der Abgabenertragsanteile.

Die Gemeinde Mauerbach verzeichnet seit 2016 einen beständigen Wegzug von Bürgern. Dies wird sich mittel- und langfristig auch auf die Zuteilung der Abgabenertragsanteile auswirken.

Entwicklung der Abgabenertragsanteile



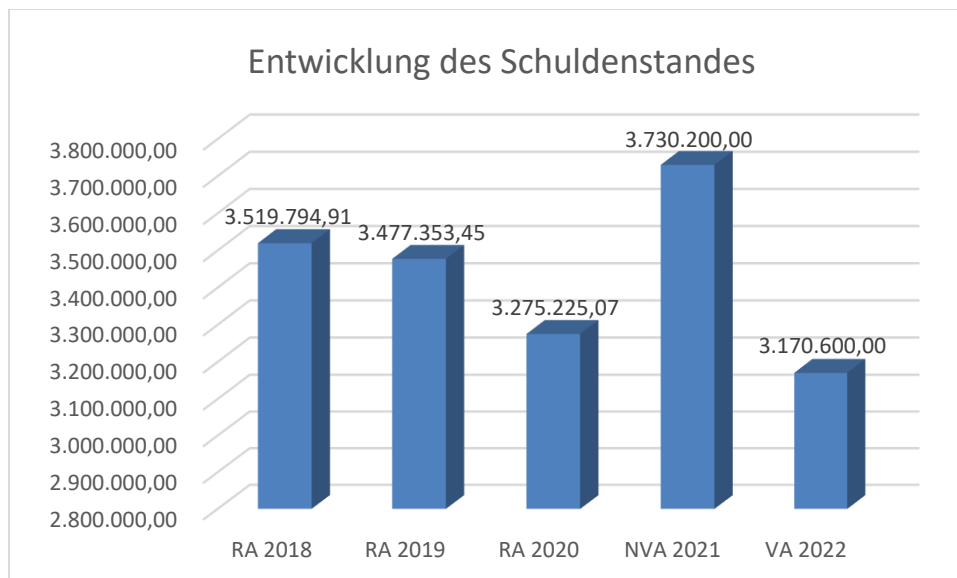
Erläuterung:

Die Gebietskörperschaften (Bund, Länder und Gemeinden) erhalten auf Basis des aktuellen Finanzausgleichs aus den gemeinschaftlichen Bundesabgaben (z.B. Umsatzsteuer, Körperschaftssteuer, Lohnsteuer, Versicherungssteuer, Mineralölsteuer, Normverbrauchsabgabe, Tabaksteuer udgl.) entsprechende Anteile. Im Bereich der Gemeinden spielen dabei die Volkszahl und der abgestufte Bevölkerungsschlüssel eine besondere Rolle. Die sogenannten „Abgabenertragsanteile“ bilden in den meisten Gemeinden die wichtigste Einnahmequelle.

Erfreulicher Weise stiegen die Abgabenertragsanteile bis 2019 ständig an. Im Jahr 2020, bedingt durch die Einschränkungen wegen des CORONA Virus, fielen wir auf das Einnahmenniveau von 2017 zurück.

Aufgrund der Bundesförderungen, den Corona Ausgleichszahlungen, wurden die Ertragsanteile für 2021 im Vergleich zum Vorjahr wieder deutlich angehoben. Auf Grund der erfreulichen Wirtschaftslage wurde uns für das Jahr 2022 wieder eine deutliche Anhebung im Vergleich zum Vorjahr prognostiziert.

Entwicklung des Schuldenstandes



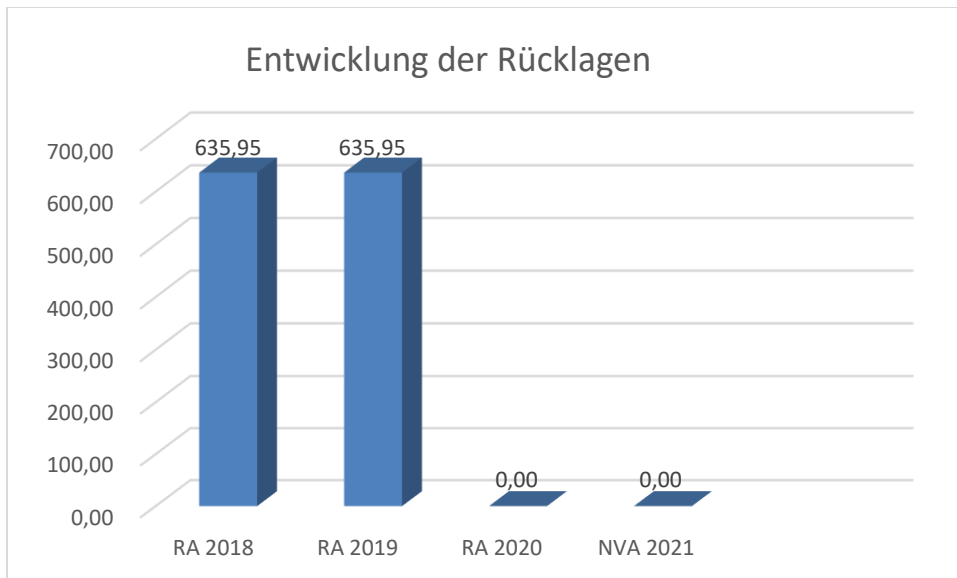
Erläuterung:

Die Entwicklung des Schuldenstandes zeigt auf, inwieweit der Schuldenstand über die Jahre erhöht oder reduziert wird.

Im Jahr 2021 war ursprünglich die Aufnahme von 2 Darlehen mit je € 500.000,00 geplant gewesen. Tatsächlich aufgenommen wurde jedoch nur eines. Daher scheint im NVA 2021 der ausgewiesene Spitzenwert auf.

Per Jahresende 2022 wird der Stand des Schuldendienstes, trotz der Aufnahme von € 500.000,00, im Vergleich zu den Vorjahren weiter fallen. Das zeigt, dass die getätigten Tilgungen höher ausfallen, als weitere Darlehensaufnahmen.

Entwicklung der Rücklagen mit Zahlungsmittelreserve

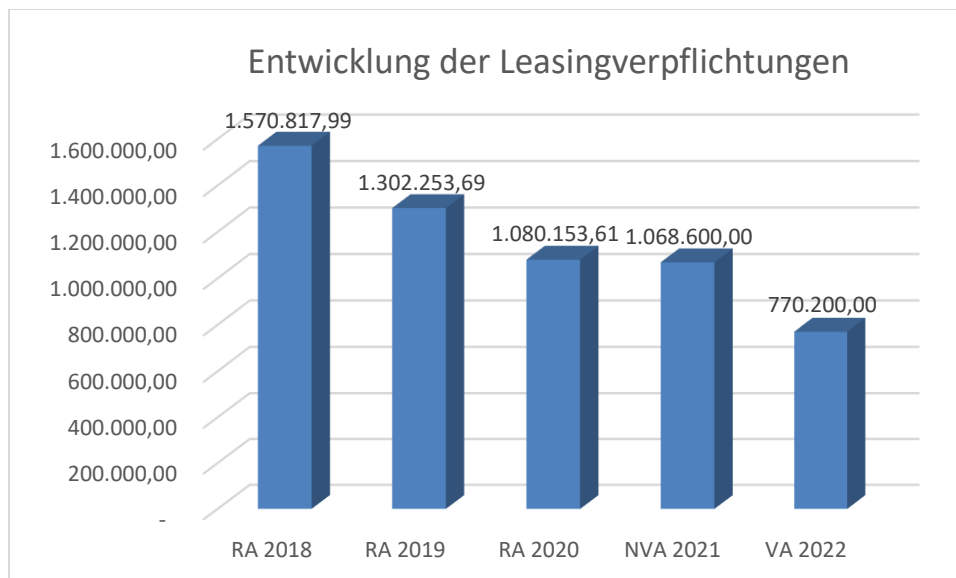


Erläuterung:

Die Entwicklung der Rücklagen zeigt an, inwieweit Rücklagen vorhanden sind und ob Rücklagen aufgebaut bzw. aufgebraucht werden.

Derzeit sind keine Rücklagen vorhanden.

Entwicklung der Leasingverpflichtungen



Erläuterung:

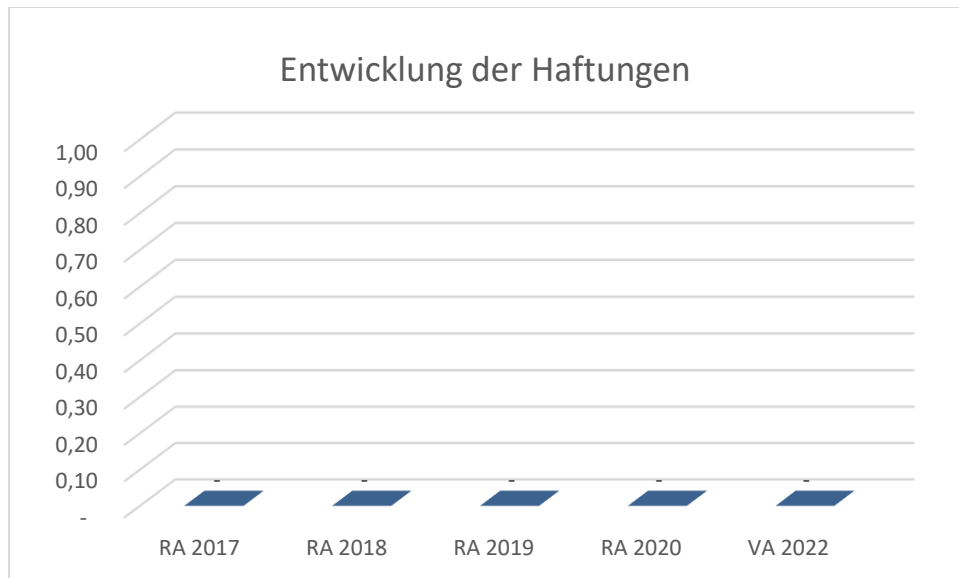
Bei den Leasingverpflichtungen handelt es sich nicht um Finanzschulden (z.B. Darlehen), sondern um Verwaltungsschulden. Unabhängig davon stellen Leasingverbindlichkeiten Leistungsverpflichtungen für die Gemeinden dar und sind daher bei einer allfälligen Finanzlagenberechnung entsprechend zu berücksichtigen.

Die Leasingverpflichtungen sind mit Beginn des Jahres 2020 in einer eigenen Anlage gemäß VRV 2015 festzuhalten.

Die seit 2016 ständig geringer werdenden Leasingverpflichtungen der Gemeinde Mauerbach ergeben sich aus den mittlerweile abgelaufenen Leasingverträgen. In den Jahren 2018 und 2019 sind drei Verträge abgelaufen und die Fahrzeuge sind zur Gänze in den Bestand der Gemeinde übernommen worden. Dieser Trend setzt sich fort. In den Jahren 2021 und 2022 werden drei weitere Verträge auslaufen und die jeweiligen Fahrzeuge bzw. selbstfahrenden Arbeitsmaschinen abbezahlt sein.

Die im Jahr 2021 vorgenommene Ersatzanschaffung eines Multicar wurde im NVA 2021 berücksichtigt. Die fortlaufenden Rückzahlungen der Leasingraten und damit die Reduktion der Leasingverpflichtungen setzen sich im Jahr 2022 weiter fort.

Entwicklung der Haftungen



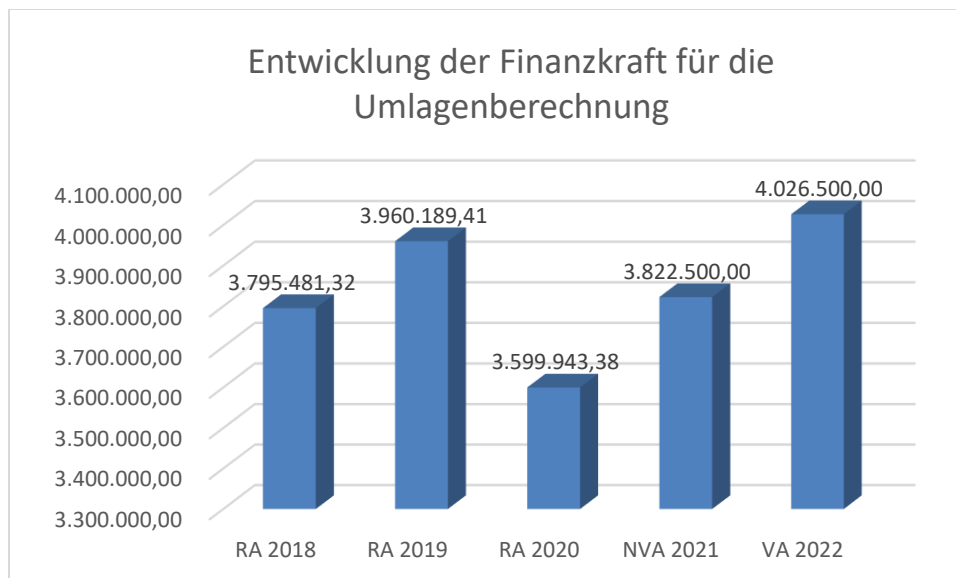
Erläuterung:

Eine Gemeinde darf Bürgschaften und sonstige Haftungen nur übernehmen, wenn hierfür ein besonderes Interesse der Gemeinde gegeben ist, der Schuldner nachweist, dass eine ordnungsgemäße Verzinsung und Tilgung gesichert ist, die Haftungen befristet sind, der Betrag, für den gehaftet wird, ziffernmäßig bestimmt ist und die Gemeinde den daraus folgenden Zahlungsverpflichtungen nachkommen kann (vgl. § 78 Abs. 1 NÖ Gemeindeordnung 1973).

Begründung durch die Gemeinde:

Die Marktgemeinde Mauerbach hat keine Haftungen übernommen.

Entwicklung der Finanzkraft für die Umlagenberechnung



Erläuterung:

Die Finanzkraft einer Gemeinde wird aus den

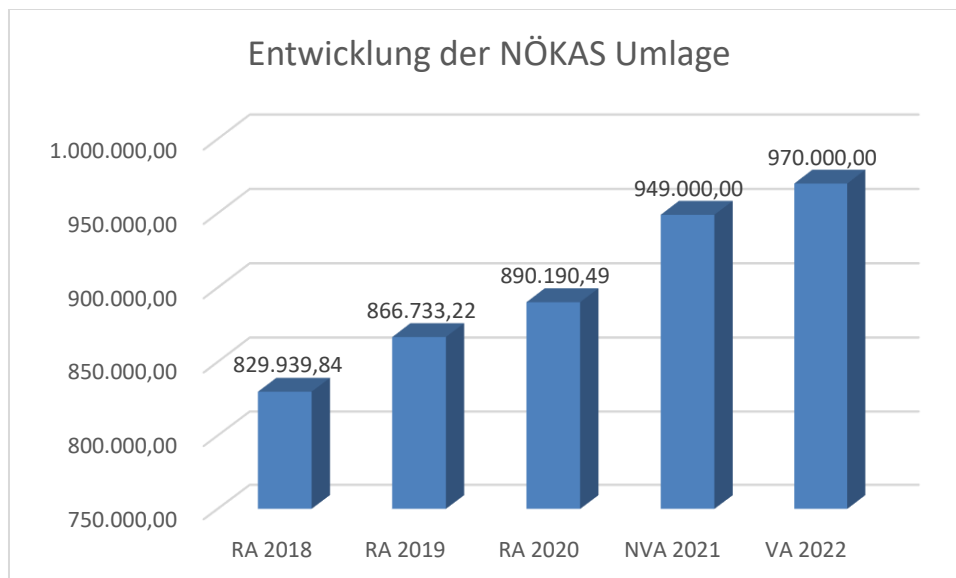
- Erträgen der ausschließlichen Gemeindeabgaben ohne die Gebühren für die Benützung von Gemeindeeinrichtungen und -anlagen und ohne die Interessentenbeiträge von Grundstückseigentümern und Anrainern und
- Ertragsanteilen an den gemeinschaftlichen Bundesabgaben ohne Spielbankenabgabe

ermittelt.

Basis für die Ermittlung der Finanzkraft sind die tatsächlichen Beträge aufgrund der Rechnungsabschlüsse und die prognostizierten Beträge der VA und NVA.

Die Darstellung der Entwicklung der Finanzkraft für die Umlagenberechnung hat insbesondere auf die Beitragsleistung der Gemeinden zum NÖ Krankenanstaltensprengel (NÖKAS) und zur Sozialumlage Auswirkungen. Eine Erhöhung oder Reduktion/Verminderung der Finanzkraft wirkt sich unmittelbar auf die Beitragsleistung aus.

Entwicklung der NÖKAS-Umlage



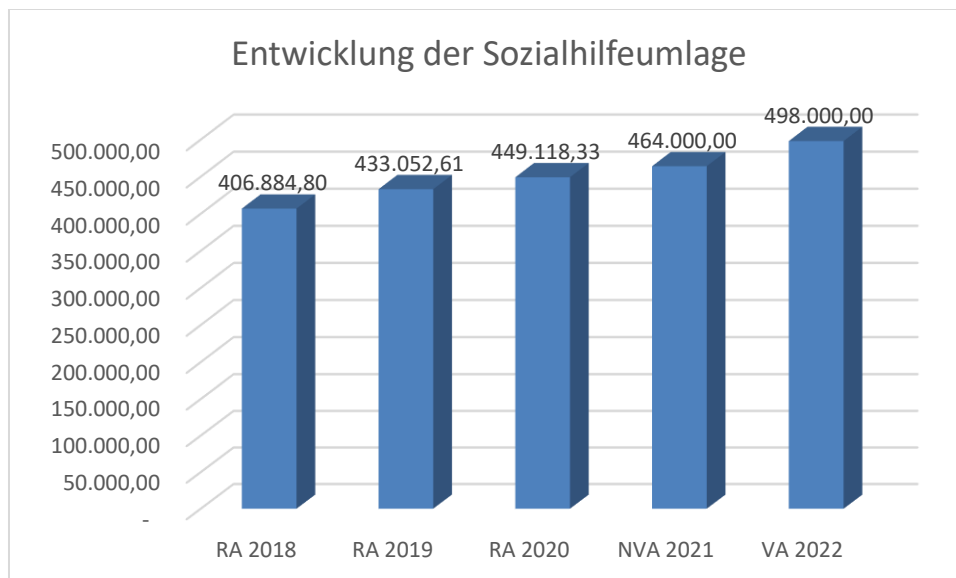
Erläuterung:

Das Landesgebiet ist Beitragsbezirk und Krankenanstaltensprengel für alle öffentlichen Krankenanstalten in Niederösterreich. Beitragsbezirk und Krankenanstaltensprengel sind ein Gemeindeverband. Dem Gemeindeverband gehören alle Gemeinden Niederösterreichs an. Der Gemeindeverband ist juristische Person, er hat seinen Sitz am Sitz der Landesregierung und trägt die Bezeichnung "NÖ Krankenanstaltensprengel" (§ 61 Abs. 1 NÖ Krankenanstaltengesetz - NÖ KAG).

Die Gemeinden haben an den NÖ Krankenanstaltensprengel monatliche Beiträge zu leisten. Berechnungsgrundlage bilden dabei die Volkszahl und die Finanzkraft der Gemeinden. Steigerungen bei der Volkszahl und bei der Finanzkraft führen daher zu höheren Beitragsleistungen bei den Gemeinden.

Diese monatlichen Beiträge werden, von den der Gemeinde gebührenden monatlichen Vorschüssen auf die Ertragsanteile an den gemeinschaftlichen Bundesabgaben, einbehalten.

Entwicklung der Sozialhilfeumlage



Erläuterung:

Die Gemeinden haben jährlich einen Beitrag zu den vom Land zu tragenden Kosten der Sozialhilfe, die nicht durch Kostenbeitrags- und Ersatzleistungen oder durch sonstige für Zwecke der Sozialhilfe bestimmte Zuschüsse gedeckt sind, in der Höhe von 50 % an das Land zu entrichten (§ 44 NÖ Sozialhilfe-Ausführungsgesetz – NÖ SAG).

Die Leistungen für die Sozialhilfe-Umlage werden von der Landesregierung auf die einzelnen Gemeinden nach ihrer Finanzkraft (Finanzkraft für die Umlagenberechnung) aufgeteilt.

Diese monatlichen Beiträge werden, von den der Gemeinde gebührenden monatlichen Vorschüssen auf die Ertragsanteile an den gemeinschaftlichen Bundesabgaben, einbehalten.

Ergebnishaushalt Gesamt 1. Ebene (Anlage 1a)
- interne Vergütungen enthalten

MVAG	Mittelverwendungs- und -aufbringungsgruppen (1. Ebene)	VA 2022	VA 2021	RA 2020
211	Erträge aus der operativen Verwaltungstätigkeit	7.679.300,00	6.288.600,00	7.657.969,41
212	Erträge aus Transfers	793.100,00	1.309.400,00	869.418,58
213	Finanzerträge	100,00	200,00	40,90
21	Summe Erträge	8.472.500,00	7.598.200,00	8.527.428,89
221	Personalaufwand	2.108.700,00	1.924.000,00	1.840.995,37
222	Sachaufwand (ohne Transferaufwand)	3.879.100,00	2.996.900,00	4.136.603,01
223	Transferaufwand (laufende Transfers und Kapitaltransfers)	2.105.700,00	2.069.700,00	1.990.396,01
224	Finanzaufwand	57.400,00	63.000,00	67.898,67
22	Summe Aufwendungen	8.150.900,00	7.053.600,00	8.035.893,06
SA0	Saldo (0) Nettoergebnis (21 - 22)	321.600,00	544.600,00	491.535,83
230	Entnahmen von Haushaltsrücklagen			
240	Zuweisung an Haushaltsrücklagen			
23	Summe Haushaltsrücklagen	0,00	0,00	0,00
SA00	Nettoergebnis nach Zuweisung und Entnahmen von Haushaltsrücklagen (Saldo 0 +/- SU23)	321.600,00	544.600,00	491.535,83

Ergebnishaushalt Gesamt 1. und 2. Ebene (Anlage 1a)
- interne Vergütungen enthalten

MVAG	Mittelverwendungs- und aufbringungsgruppen (1. und 2. Ebene)	VA 2022	VA 2021	RA 2020
211	Erträge aus der operativen Verwaltungstätigkeit	7.679.300,00	6.288.600,00	7.657.969,41
2111	Erträge aus eigenen Abgaben	1.191.600,00	855.900,00	931.054,56
2112	Erträge aus Ertragsanteilen	3.298.000,00	3.083.700,00	2.854.312,66
2113	Erträge aus Gebühren	1.850.800,00	1.911.100,00	1.833.695,55
2114	Erträge aus Leistungen	241.500,00	237.100,00	226.337,56
2115	Erträge aus Besitz und wirtschaftlicher Tätigkeit	116.900,00	121.900,00	96.972,46
2116	Erträge aus Veräußerung und sonstige Erträge	980.500,00	78.900,00	1.655.994,23
2117	Nicht finanzierungswirksame operative Erträge			59.602,39
212	Erträge aus Transfers	793.100,00	1.309.400,00	869.418,58
2121	Transferertrag von Trägern des öffentlichen Rechts	750.500,00	1.267.000,00	826.221,90
2122	Transferertrag von Beteiligungen			
2123	Transferertrag von Unternehmen (mit Finanzunternehmen)			
2124	Transferertrag von Haushalten und Organisationen ohne Erwerbscharakter	2.700,00	2.500,00	3.273,99
2125	Transferertrag vom Ausland			
2126	Investitions- und Tilgungszuschüsse zwischen Unternehmungen und Betrieben der Gebietskörperschaft und der Gebietskörperschaft			
2127	Nicht finanzierungswirksamer Transferertrag	39.900,00	39.900,00	39.922,69
213	Finanzerträge	100,00	200,00	40,90
2131	Erträge aus Zinsen	100,00	200,00	40,90
2132	Erträge aus Zinsen aus derivativen Finanzinstrumenten ohne Grundgeschäft			
2133	Erträge aus Gewinnentnahmen von marktbestimmten Betrieben			
2134	Sonstige Finanzerträge			
2135	Erträge aus Dividenden/Gewinnausschüttungen			
2136	Sonstige nicht finanzierungswirksame Finanzerträge			
21	Summe Erträge	8.472.500,00	7.598.200,00	8.527.428,89
221	Personalaufwand	2.108.700,00	1.924.000,00	1.840.995,37
2211	Personalaufwand (Bezüge, Nebengeb., Mehrleistungen)	1.688.500,00	1.483.000,00	1.431.171,66
2212	Gesetzlicher und freiwilliger Sozialaufwand	408.200,00	402.500,00	372.231,54
2213	Sonstiger Personalaufwand	12.000,00	13.900,00	9.700,00
2214	Nicht finanzierungswirksamer Personalaufwand		24.600,00	27.892,17
222	Sachaufwand (ohne Transferaufwand)	3.879.100,00	2.996.900,00	4.136.603,01
2221	Gebrauchs- und Verbrauchsgüter, Handelswaren	212.100,00	229.500,00	189.968,03
2222	Verwaltungs- und Betriebsaufwand	934.800,00	858.100,00	886.146,88
2223	Leasing- und Mietaufwand	324.600,00	302.100,00	291.761,42
2224	Instandhaltung	212.700,00	276.000,00	403.043,17
2225	Sonstiger Sachaufwand	1.573.500,00	711.000,00	1.728.979,60
2226	Nicht finanzierungswirksamer Sachaufwand	621.400,00	620.200,00	636.703,91

MVAG	Mittelverwendungs- und aufbringungsgruppen (1. und 2. Ebene)	VA 2022	VA 2021	RA 2020
223	Transferaufwand (laufende Transfers und Kapitaltransfers)	2.105.700,00	2.069.700,00	1.990.396,01
2231	Transferaufwand an Träger des öffentlichen Rechts	2.014.700,00	1.926.800,00	1.845.165,94
2232	Transferaufwand an Beteiligungen			
2233	Transferaufwand an Unternehmen (mit Finanzunternehmen)	13.000,00	33.000,00	7.027,85
2234	Transferaufwand an Haushalte und Organisationen ohne Erwerbscharakter	78.000,00	109.900,00	138.202,22
2235	Transferaufwand an das Ausland			
2236	Investitions- und Tilgungszuschüsse zwischen Unternehmungen und Betrieben der Gebietskörperschaft und der Gebietskörperschaft			
2237	Nicht finanzierungswirksamer Transferaufwand			
224	Finanzaufwand	57.400,00	63.000,00	67.898,67
2241	Zinsen aus Finanzschulden, Finanzierungsleasing, Forderungskauf und derivativen Finanzinstrumenten mit Grundgeschäft	48.000,00	54.100,00	58.596,07
2242	Zinsen und sonstige Aufwendungen aus derivativen Finanzinstrumenten ohne Grundgeschäft			
2243	Gewinnentnahmen von Unternehmungen und marktbestimmten Betrieben der Gebietskörperschaft (innerhalb der Gebietskörperschaft)			
2244	Sonstiger Finanzaufwand	9.400,00	8.900,00	9.302,60
2245	Nicht finanzierungswirksamer Finanzaufwand			
22	Summe Aufwendungen	8.150.900,00	7.053.600,00	8.035.893,06
SA0	Saldo (0) Nettoergebnis (21 - 22)	321.600,00	544.600,00	491.535,83
230	Entnahmen von Haushaltsrücklagen	0,00	0,00	0,00
2301	Entnahmen von Haushaltsrücklagen			
240	Zuweisung an Haushaltsrücklagen	0,00	0,00	0,00
2401	Zuweisung an Haushaltsrücklagen			
23	Summe Haushaltsrücklagen	0,00	0,00	0,00
SA00	Nettoergebnis nach Zuweisung und Entnahmen von Haushaltsrücklagen (Saldo 0 +/- SU23)	321.600,00	544.600,00	491.535,83

Ergebnishaushalt Bereichsbudget 1. und 2. Ebene (Anlage 1a)

Vertretungskörper und allgemeine Verwaltung (Gruppe 0)

MVAG	Mittelverwendungs- und -aufbringungsgruppen (1. und 2. Ebene)	VA 2022	VA 2021	RA 2020
211	Erträge aus der operativen Verwaltungstätigkeit	18.200,00	18.200,00	884.312,71
2111	Erträge aus eigenen Abgaben			
2112	Erträge aus Ertragsanteilen			
2113	Erträge aus Gebühren			
2114	Erträge aus Leistungen	18.200,00	18.200,00	15.319,63
2115	Erträge aus Besitz und wirtschaftlicher Tätigkeit			
2116	Erträge aus Veräußerung und sonstige Erträge			868.993,08
2117	Nicht finanzierungswirksame operative Erträge			
212	Erträge aus Transfers	19.300,00	19.700,00	18.723,19
2121	Transferertrag von Trägern des öffentlichen Rechts	19.300,00	19.700,00	18.723,19
2122	Transferertrag von Beteiligungen			
2123	Transferertrag von Unternehmen (mit Finanzunternehmen)			
2124	Transferertrag von Haushalten und Organisationen ohne Erwerbscharakter			
2125	Transferertrag vom Ausland			
2126	Investitions- und Tilgungszuschüsse zwischen Unternehmungen und Betrieben der Gebietskörperschaft und der Gebietskörperschaft			
2127	Nicht finanzierungswirksamer Transferertrag			
213	Finanzerträge	0,00	0,00	0,00
2131	Erträge aus Zinsen			
2132	Erträge aus Zinsen aus derivativen Finanzinstrumenten ohne Grundgeschäft			
2133	Erträge aus Gewinnentnahmen von marktbestimmten Betrieben			
2134	Sonstige Finanzerträge			
2135	Erträge aus Dividenden/Gewinnausschüttungen			
2136	Sonstige nicht finanzierungswirksame Finanzerträge			
21	Summe Erträge	37.500,00	37.900,00	903.035,90
221	Personalaufwand	241.700,00	250.700,00	246.417,98
2211	Personalaufwand (Bezüge, Nebengeb., Mehrleistungen)	165.300,00	168.800,00	168.921,57
2212	Gesetzlicher und freiwilliger Sozialaufwand	76.400,00	78.600,00	73.942,27
2213	Sonstiger Personalaufwand		600,00	
2214	Nicht finanzierungswirksamer Personalaufwand		2.700,00	3.554,14
222	Sachaufwand (ohne Transferaufwand)	446.100,00	449.100,00	739.867,86
2221	Gebrauchs- und Verbrauchsgüter, Handelswaren	30.900,00	35.400,00	33.638,75
2222	Verwaltungs- und Betriebsaufwand	37.600,00	31.100,00	29.456,15

Vertretungskörper und allgemeine Verwaltung (Gruppe 0)

MVAG	Mittelverwendungs- und -aufbringungsgruppen (1. und 2. Ebene)	VA 2022	VA 2021	RA 2020
2223	Leasing- und Mietaufwand	900,00	900,00	828,30
2224	Instandhaltung	12.000,00	15.000,00	12.038,22
2225	Sonstiger Sachaufwand	277.200,00	283.800,00	577.756,91
2226	Nicht finanzierungswirksamer Sachaufwand	87.500,00	82.900,00	86.149,53
223	Transferaufwand (laufende Transfers und Kapitaltransfers)	8.900,00	7.800,00	11.752,22
2231	Transferaufwand an Träger des öffentlichen Rechts			
2232	Transferaufwand an Beteiligungen			
2233	Transferaufwand an Unternehmen (mit Finanzunternehmen)			
2234	Transferaufwand an Haushalte und Organisationen ohne Erwerbscharakter	8.900,00	7.800,00	11.752,22
2235	Transferaufwand an das Ausland			
2236	Investitions- und Tilgungszuschüsse zwischen Unternehmungen und Betrieben der Gebietskörperschaft und der Gebietskörperschaft			
2237	Nicht finanzierungswirksamer Transferaufwand			
224	Finanzaufwand	29.600,00	32.700,00	34.604,97
2241	Zinsen aus Finanzschulden, Finanzierungsleasing, Forderungskauf und derivativen Finanzinstrumenten mit Grundgeschäft	29.600,00	32.700,00	34.604,97
2242	Zinsen und sonstige Aufwendungen aus derivativen Finanzinstrumenten ohne Grundgeschäft			
2243	Gewinnentnahmen von Unternehmungen und marktbestimmten Betrieben der Gebietskörperschaft (innerhalb der Gebietskörperschaft)			
2244	Sonstiger Finanzaufwand			
2245	Nicht finanzierungswirksamer Finanzaufwand			
22	Summe Aufwendungen	726.300,00	740.300,00	1.032.643,03
SA0	Saldo (0) Nettoergebnis (21 - 22)	-688.800,00	-702.400,00	-129.607,13
230	Entnahmen von Haushaltsrücklagen	0,00	0,00	0,00
2301	Entnahmen von Haushaltsrücklagen			
240	Zuweisung an Haushaltsrücklagen	0,00	0,00	0,00
2401	Zuweisung an Haushaltsrücklagen			
23	Summe Haushaltsrücklagen	0,00	0,00	0,00
SA00	Nettoergebnis nach Zuweisung und Entnahmen von Haushaltsrücklagen (Saldo 0 +/- SU23)	-688.800,00	-702.400,00	-129.607,13

Öffentliche Ordnung und Sicherheit (Gruppe 1)

MVAG	Mittelverwendungs- und -aufbringungsgruppen (1. und 2. Ebene)	VA 2022	VA 2021	RA 2020
211	Erträge aus der operativen Verwaltungstätigkeit	7.100,00	7.100,00	7.721,55
2111	Erträge aus eigenen Abgaben			
2112	Erträge aus Ertragsanteilen			
2113	Erträge aus Gebühren			
2114	Erträge aus Leistungen	7.000,00	7.000,00	7.716,55
2115	Erträge aus Besitz und wirtschaftlicher Tätigkeit			
2116	Erträge aus Veräußerung und sonstige Erträge	100,00	100,00	5,00
2117	Nicht finanzierungswirksame operative Erträge			
212	Erträge aus Transfers	0,00	0,00	0,00
2121	Transferertrag von Trägern des öffentlichen Rechts			
2122	Transferertrag von Beteiligungen			
2123	Transferertrag von Unternehmen (mit Finanzunternehmen)			
2124	Transferertrag von Haushalten und Organisationen ohne Erwerbscharakter			
2125	Transferertrag vom Ausland			
2126	Investitions- und Tilgungszuschüsse zwischen Unternehmungen und Betrieben der Gebietskörperschaft und der Gebietskörperschaft			
2127	Nicht finanzierungswirksamer Transferertrag			
213	Finanzerträge	0,00	0,00	0,00
2131	Erträge aus Zinsen			
2132	Erträge aus Zinsen aus derivativen Finanzinstrumenten ohne Grundgeschäft			
2133	Erträge aus Gewinnentnahmen von marktbestimmten Betrieben			
2134	Sonstige Finanzerträge			
2135	Erträge aus Dividenden/Gewinnausschüttungen			
2136	Sonstige nicht finanzierungswirksame Finanzerträge			
21	Summe Erträge	7.100,00	7.100,00	7.721,55
221	Personalaufwand	0,00	0,00	0,00
2211	Personalaufwand (Bezüge, Nebengeb., Mehrleistungen)			
2212	Gesetzlicher und freiwilliger Sozialaufwand			
2213	Sonstiger Personalaufwand			
2214	Nicht finanzierungswirksamer Personalaufwand			
222	Sachaufwand (ohne Transferaufwand)	64.400,00	65.600,00	71.848,58
2221	Gebrauchs- und Verbrauchsgüter, Handelswaren	100,00	100,00	
2222	Verwaltungs- und Betriebsaufwand	12.200,00	10.100,00	15.481,12

Öffentliche Ordnung und Sicherheit (Gruppe 1)

MVAG	Mittelverwendungs- und -aufbringungsgruppen (1. und 2. Ebene)	VA 2022	VA 2021	RA 2020
2223	Leasing- und Mietaufwand	21.900,00	22.000,00	21.875,16
2224	Instandhaltung	6.000,00	9.200,00	10.468,13
2225	Sonstiger Sachaufwand	800,00	800,00	659,34
2226	Nicht finanzierungswirksamer Sachaufwand	23.400,00	23.400,00	23.364,83
223	Transferaufwand (laufende Transfers und Kapitaltransfers)	31.000,00	31.200,00	30.796,50
2231	Transferaufwand an Träger des öffentlichen Rechts	31.000,00	31.200,00	30.796,50
2232	Transferaufwand an Beteiligungen			
2233	Transferaufwand an Unternehmen (mit Finanzunternehmen)			
2234	Transferaufwand an Haushalte und Organisationen ohne Erwerbscharakter			
2235	Transferaufwand an das Ausland			
2236	Investitions- und Tilgungszuschüsse zwischen Unternehmungen und Betrieben der Gebietskörperschaft und der Gebietskörperschaft			
2237	Nicht finanzierungswirksamer Transferaufwand			
224	Finanzaufwand	0,00	0,00	0,00
2241	Zinsen aus Finanzschulden, Finanzierungsleasing, Forderungskauf und derivativen Finanzinstrumenten mit Grundgeschäft			
2242	Zinsen und sonstige Aufwendungen aus derivativen Finanzinstrumenten ohne Grundgeschäft			
2243	Gewinnentnahmen von Unternehmungen und marktbestimmten Betrieben der Gebietskörperschaft (innerhalb der Gebietskörperschaft)			
2244	Sonstiger Finanzaufwand			
2245	Nicht finanzierungswirksamer Finanzaufwand			
22	Summe Aufwendungen	95.400,00	96.800,00	102.645,08
SA0	Saldo (0) Nettoergebnis (21 - 22)	-88.300,00	-89.700,00	-94.923,53
230	Entnahmen von Haushaltsrücklagen	0,00	0,00	0,00
2301	Entnahmen von Haushaltsrücklagen			
240	Zuweisung an Haushaltsrücklagen	0,00	0,00	0,00
2401	Zuweisung an Haushaltsrücklagen			
23	Summe Haushaltsrücklagen	0,00	0,00	0,00
SA00	Nettoergebnis nach Zuweisung und Entnahmen von Haushaltsrücklagen (Saldo 0 +/- SU23)	-88.300,00	-89.700,00	-94.923,53

Unterricht, Erziehung, Sport und Wissenschaft (Gruppe 2)

MVAG	Mittelverwendungs- und -aufbringungsgruppen (1. und 2. Ebene)	VA 2022	VA 2021	RA 2020
211	Erträge aus der operativen Verwaltungstätigkeit	162.800,00	173.500,00	180.742,26
2111	Erträge aus eigenen Abgaben			
2112	Erträge aus Ertragsanteilen			
2113	Erträge aus Gebühren			
2114	Erträge aus Leistungen	92.500,00	97.000,00	77.011,35
2115	Erträge aus Besitz und wirtschaftlicher Tätigkeit	5.800,00	6.000,00	5.258,00
2116	Erträge aus Veräußerung und sonstige Erträge	64.500,00	70.500,00	96.784,58
2117	Nicht finanzierungswirksame operative Erträge			1.688,33
212	Erträge aus Transfers	26.300,00	28.000,00	30.504,75
2121	Transferertrag von Trägern des öffentlichen Rechts	26.300,00	28.000,00	30.504,75
2122	Transferertrag von Beteiligungen			
2123	Transferertrag von Unternehmen (mit Finanzunternehmen)			
2124	Transferertrag von Haushalten und Organisationen ohne Erwerbscharakter			
2125	Transferertrag vom Ausland			
2126	Investitions- und Tilgungszuschüsse zwischen Unternehmungen und Betrieben der Gebietskörperschaft und der Gebietskörperschaft			
2127	Nicht finanzierungswirksamer Transferertrag			
213	Finanzerträge	0,00	0,00	0,00
2131	Erträge aus Zinsen			
2132	Erträge aus Zinsen aus derivativen Finanzinstrumenten ohne Grundgeschäft			
2133	Erträge aus Gewinnentnahmen von marktbestimmten Betrieben			
2134	Sonstige Finanzerträge			
2135	Erträge aus Dividenden/Gewinnausschüttungen			
2136	Sonstige nicht finanzierungswirksame Finanzerträge			
21	Summe Erträge	189.100,00	201.500,00	211.247,01
221	Personalaufwand	608.200,00	592.800,00	525.997,15
2211	Personalaufwand (Bezüge, Nebengeb., Mehrleistungen)	481.000,00	472.500,00	416.397,47
2212	Gesetzlicher und freiwilliger Sozialaufwand	127.200,00	113.800,00	105.332,79
2213	Sonstiger Personalaufwand		800,00	
2214	Nicht finanzierungswirksamer Personalaufwand		5.700,00	4.266,89
222	Sachaufwand (ohne Transferaufwand)	490.900,00	520.500,00	491.135,62
2221	Gebrauchs- und Verbrauchsgüter, Handelswaren	94.800,00	121.800,00	89.067,02
2222	Verwaltungs- und Betriebsaufwand	55.600,00	24.500,00	20.079,01

Unterricht, Erziehung, Sport und Wissenschaft (Gruppe 2)

MVAG	Mittelverwendungs- und -aufbringungsgruppen (1. und 2. Ebene)	VA 2022	VA 2021	RA 2020
2223	Leasing- und Mietaufwand	167.400,00	167.600,00	167.399,21
2224	Instandhaltung	26.000,00	56.200,00	27.934,78
2225	Sonstiger Sachaufwand	98.700,00	95.300,00	123.112,88
2226	Nicht finanzierungswirksamer Sachaufwand	48.400,00	55.100,00	63.542,72
223	Transferaufwand (laufende Transfers und Kapitaltransfers)	60.800,00	56.900,00	59.353,07
2231	Transferaufwand an Träger des öffentlichen Rechts	2.000,00	3.100,00	
2232	Transferaufwand an Beteiligungen			
2233	Transferaufwand an Unternehmen (mit Finanzunternehmen)	13.000,00	8.000,00	115,31
2234	Transferaufwand an Haushalte und Organisationen ohne Erwerbscharakter	45.800,00	45.800,00	59.237,76
2235	Transferaufwand an das Ausland			
2236	Investitions- und Tilgungszuschüsse zwischen Unternehmungen und Betrieben der Gebietskörperschaft und der Gebietskörperschaft			
2237	Nicht finanzierungswirksamer Transferaufwand			
224	Finanzaufwand	10.000,00	10.600,00	11.430,88
2241	Zinsen aus Finanzschulden, Finanzierungsleasing, Forderungskauf und derivativen Finanzinstrumenten mit Grundgeschäft	10.000,00	10.600,00	11.430,88
2242	Zinsen und sonstige Aufwendungen aus derivativen Finanzinstrumenten ohne Grundgeschäft			
2243	Gewinnentnahmen von Unternehmungen und marktbestimmten Betrieben der Gebietskörperschaft (innerhalb der Gebietskörperschaft)			
2244	Sonstiger Finanzaufwand			
2245	Nicht finanzierungswirksamer Finanzaufwand			
22	Summe Aufwendungen	1.169.900,00	1.180.800,00	1.087.916,72
SA0	Saldo (0) Nettoergebnis (21 - 22)	-980.800,00	-979.300,00	-876.669,71
230	Entnahmen von Haushaltsrücklagen	0,00	0,00	0,00
2301	Entnahmen von Haushaltsrücklagen			
240	Zuweisung an Haushaltsrücklagen	0,00	0,00	0,00
2401	Zuweisung an Haushaltsrücklagen			
23	Summe Haushaltsrücklagen	0,00	0,00	0,00
SA00	Nettoergebnis nach Zuweisung und Entnahmen von Haushaltsrücklagen (Saldo 0 +/- SU23)	-980.800,00	-979.300,00	-876.669,71

Kunst, Kultur und Kultus (Gruppe 3)

MVAG	Mittelverwendungs- und -aufbringungsgruppen (1. und 2. Ebene)	VA 2022	VA 2021	RA 2020
211	Erträge aus der operativen Verwaltungstätigkeit	60.000,00	57.000,00	53.998,38
2111	Erträge aus eigenen Abgaben			
2112	Erträge aus Ertragsanteilen			
2113	Erträge aus Gebühren			
2114	Erträge aus Leistungen	5.900,00	3.900,00	10.839,28
2115	Erträge aus Besitz und wirtschaftlicher Tätigkeit	51.000,00	50.000,00	40.159,10
2116	Erträge aus Veräußerung und sonstige Erträge	3.100,00	3.100,00	3.000,00
2117	Nicht finanzierungswirksame operative Erträge			
212	Erträge aus Transfers	0,00	0,00	0,00
2121	Transferertrag von Trägern des öffentlichen Rechts			
2122	Transferertrag von Beteiligungen			
2123	Transferertrag von Unternehmen (mit Finanzunternehmen)			
2124	Transferertrag von Haushalten und Organisationen ohne Erwerbscharakter			
2125	Transferertrag vom Ausland			
2126	Investitions- und Tilgungszuschüsse zwischen Unternehmungen und Betrieben der Gebietskörperschaft und der Gebietskörperschaft			
2127	Nicht finanzierungswirksamer Transferertrag			
213	Finanzerträge	0,00	0,00	0,00
2131	Erträge aus Zinsen			
2132	Erträge aus Zinsen aus derivativen Finanzinstrumenten ohne Grundgeschäft			
2133	Erträge aus Gewinnentnahmen von marktbestimmten Betrieben			
2134	Sonstige Finanzerträge			
2135	Erträge aus Dividenden/Gewinnausschüttungen			
2136	Sonstige nicht finanzierungswirksame Finanzerträge			
21	Summe Erträge	60.000,00	57.000,00	53.998,38
221	Personalaufwand	4.200,00	2.600,00	4.513,63
2211	Personalaufwand (Bezüge, Nebengeb., Mehrleistungen)	3.800,00	1.900,00	3.511,80
2212	Gesetzlicher und freiwilliger Sozialaufwand	400,00	500,00	197,31
2213	Sonstiger Personalaufwand			
2214	Nicht finanzierungswirksamer Personalaufwand		200,00	804,52
222	Sachaufwand (ohne Transferaufwand)	250.900,00	211.800,00	148.512,70
2221	Gebrauchs- und Verbrauchsgüter, Handelswaren	1.500,00	1.500,00	916,39
2222	Verwaltungs- und Betriebsaufwand			

Kunst, Kultur und Kultus (Gruppe 3)

MVAG	Mittelverwendungs- und -aufbringungsgruppen (1. und 2. Ebene)	VA 2022	VA 2021	RA 2020
2223	Leasing- und Mietaufwand			
2224	Instandhaltung	1.500,00	5.000,00	
2225	Sonstiger Sachaufwand	246.000,00	203.400,00	145.735,08
2226	Nicht finanzierungswirksamer Sachaufwand	1.900,00	1.900,00	1.861,23
223	Transferaufwand (laufende Transfers und Kapitaltransfers)	7.400,00	31.800,00	7.562,75
2231	Transferaufwand an Träger des öffentlichen Rechts			
2232	Transferaufwand an Beteiligungen			
2233	Transferaufwand an Unternehmen (mit Finanzunternehmen)		25.000,00	6.912,54
2234	Transferaufwand an Haushalte und Organisationen ohne Erwerbscharakter	7.400,00	6.800,00	650,21
2235	Transferaufwand an das Ausland			
2236	Investitions- und Tilgungszuschüsse zwischen Unternehmungen und Betrieben der Gebietskörperschaft und der Gebietskörperschaft			
2237	Nicht finanzierungswirksamer Transferaufwand			
224	Finanzaufwand	0,00	0,00	0,00
2241	Zinsen aus Finanzschulden, Finanzierungsleasing, Forderungskauf und derivativen Finanzinstrumenten mit Grundgeschäft			
2242	Zinsen und sonstige Aufwendungen aus derivativen Finanzinstrumenten ohne Grundgeschäft			
2243	Gewinnentnahmen von Unternehmungen und marktbestimmten Betrieben der Gebietskörperschaft (innerhalb der Gebietskörperschaft)			
2244	Sonstiger Finanzaufwand			
2245	Nicht finanzierungswirksamer Finanzaufwand			
22	Summe Aufwendungen	262.500,00	246.200,00	160.589,08
SA0	Saldo (0) Nettoergebnis (21 - 22)	-202.500,00	-189.200,00	-106.590,70
230	Entnahmen von Haushaltsrücklagen	0,00	0,00	0,00
2301	Entnahmen von Haushaltsrücklagen			
240	Zuweisung an Haushaltsrücklagen	0,00	0,00	0,00
2401	Zuweisung an Haushaltsrücklagen			
23	Summe Haushaltsrücklagen	0,00	0,00	0,00
SA00	Nettoergebnis nach Zuweisung und Entnahmen von Haushaltsrücklagen (Saldo 0 +/- SU23)	-202.500,00	-189.200,00	-106.590,70

Soziale Wohlfahrt und Wohnbauförderung (Gruppe 4)

MVAG	Mittelverwendungs- und -aufbringungsgruppen (1. und 2. Ebene)	VA 2022	VA 2021	RA 2020
211	Erträge aus der operativen Verwaltungstätigkeit	17.100,00	17.100,00	24.497,58
2111	Erträge aus eigenen Abgaben			
2112	Erträge aus Ertragsanteilen			
2113	Erträge aus Gebühren			
2114	Erträge aus Leistungen	17.000,00	17.000,00	23.617,68
2115	Erträge aus Besitz und wirtschaftlicher Tätigkeit			
2116	Erträge aus Veräußerung und sonstige Erträge	100,00	100,00	879,90
2117	Nicht finanzierungswirksame operative Erträge			
212	Erträge aus Transfers	2.000,00	2.000,00	40.976,68
2121	Transferertrag von Trägern des öffentlichen Rechts	2.000,00	2.000,00	40.976,68
2122	Transferertrag von Beteiligungen			
2123	Transferertrag von Unternehmen (mit Finanzunternehmen)			
2124	Transferertrag von Haushalten und Organisationen ohne Erwerbscharakter			
2125	Transferertrag vom Ausland			
2126	Investitions- und Tilgungszuschüsse zwischen Unternehmungen und Betrieben der Gebietskörperschaft und der Gebietskörperschaft			
2127	Nicht finanzierungswirksamer Transferertrag			
213	Finanzerträge	0,00	0,00	0,00
2131	Erträge aus Zinsen			
2132	Erträge aus Zinsen aus derivativen Finanzinstrumenten ohne Grundgeschäft			
2133	Erträge aus Gewinnentnahmen von marktbestimmten Betrieben			
2134	Sonstige Finanzerträge			
2135	Erträge aus Dividenden/Gewinnausschüttungen			
2136	Sonstige nicht finanzierungswirksame Finanzerträge			
21	Summe Erträge	19.100,00	19.100,00	65.474,26
221	Personalaufwand	0,00	0,00	0,00
2211	Personalaufwand (Bezüge, Nebengeb., Mehrleistungen)			
2212	Gesetzlicher und freiwilliger Sozialaufwand			
2213	Sonstiger Personalaufwand			
2214	Nicht finanzierungswirksamer Personalaufwand			
222	Sachaufwand (ohne Transferaufwand)	43.000,00	24.500,00	29.095,80
2221	Gebrauchs- und Verbrauchsgüter, Handelswaren	28.000,00	24.500,00	29.095,80
2222	Verwaltungs- und Betriebsaufwand			

Soziale Wohlfahrt und Wohnbauförderung (Gruppe 4)

MVAG	Mittelverwendungs- und -aufbringungsgruppen (1. und 2. Ebene)	VA 2022	VA 2021	RA 2020
2223	Leasing- und Mietaufwand			
2224	Instandhaltung			
2225	Sonstiger Sachaufwand	15.000,00		
2226	Nicht finanzierungswirksamer Sachaufwand			
223	Transferaufwand (laufende Transfers und Kapitaltransfers)	613.400,00	559.400,00	535.721,13
2231	Transferaufwand an Träger des öffentlichen Rechts	601.000,00	550.000,00	529.231,13
2232	Transferaufwand an Beteiligungen			
2233	Transferaufwand an Unternehmen (mit Finanzunternehmen)			
2234	Transferaufwand an Haushalte und Organisationen ohne Erwerbscharakter	12.400,00	9.400,00	6.490,00
2235	Transferaufwand an das Ausland			
2236	Investitions- und Tilgungszuschüsse zwischen Unternehmungen und Betrieben der Gebietskörperschaft und der Gebietskörperschaft			
2237	Nicht finanzierungswirksamer Transferaufwand			
224	Finanzaufwand	0,00	0,00	0,00
2241	Zinsen aus Finanzschulden, Finanzierungsleasing, Forderungskauf und derivativen Finanzinstrumenten mit Grundgeschäft			
2242	Zinsen und sonstige Aufwendungen aus derivativen Finanzinstrumenten ohne Grundgeschäft			
2243	Gewinnentnahmen von Unternehmungen und marktbestimmten Betrieben der Gebietskörperschaft (innerhalb der Gebietskörperschaft)			
2244	Sonstiger Finanzaufwand			
2245	Nicht finanzierungswirksamer Finanzaufwand			
22	Summe Aufwendungen	656.400,00	583.900,00	564.816,93
SA0	Saldo (0) Nettoergebnis (21 - 22)	-637.300,00	-564.800,00	-499.342,67
230	Entnahmen von Haushaltsrücklagen	0,00	0,00	0,00
2301	Entnahmen von Haushaltsrücklagen			
240	Zuweisung an Haushaltsrücklagen	0,00	0,00	0,00
2401	Zuweisung an Haushaltsrücklagen			
23	Summe Haushaltsrücklagen	0,00	0,00	0,00
SA00	Nettoergebnis nach Zuweisung und Entnahmen von Haushaltsrücklagen (Saldo 0 +/- SU23)	-637.300,00	-564.800,00	-499.342,67

Gesundheit (Gruppe 5)

MVAG	Mittelverwendungs- und -aufbringungsgruppen (1. und 2. Ebene)	VA 2022	VA 2021	RA 2020
211	Erträge aus der operativen Verwaltungstätigkeit	100,00	100,00	0,00
2111	Erträge aus eigenen Abgaben			
2112	Erträge aus Ertragsanteilen			
2113	Erträge aus Gebühren			
2114	Erträge aus Leistungen	100,00	100,00	
2115	Erträge aus Besitz und wirtschaftlicher Tätigkeit			
2116	Erträge aus Veräußerung und sonstige Erträge			
2117	Nicht finanzierungswirksame operative Erträge			
212	Erträge aus Transfers	0,00	19.800,00	0,00
2121	Transferertrag von Trägern des öffentlichen Rechts		19.800,00	
2122	Transferertrag von Beteiligungen			
2123	Transferertrag von Unternehmen (mit Finanzunternehmen)			
2124	Transferertrag von Haushalten und Organisationen ohne Erwerbscharakter			
2125	Transferertrag vom Ausland			
2126	Investitions- und Tilgungszuschüsse zwischen Unternehmungen und Betrieben der Gebietskörperschaft und der Gebietskörperschaft			
2127	Nicht finanzierungswirksamer Transferertrag			
213	Finanzerträge	0,00	0,00	0,00
2131	Erträge aus Zinsen			
2132	Erträge aus Zinsen aus derivativen Finanzinstrumenten ohne Grundgeschäft			
2133	Erträge aus Gewinnentnahmen von marktbestimmten Betrieben			
2134	Sonstige Finanzerträge			
2135	Erträge aus Dividenden/Gewinnausschüttungen			
2136	Sonstige nicht finanzierungswirksame Finanzerträge			
21	Summe Erträge	100,00	19.900,00	0,00
221	Personalaufwand	1.000,00	1.100,00	840,00
2211	Personalaufwand (Bezüge, Nebengeb., Mehrleistungen)	1.000,00	1.100,00	840,00
2212	Gesetzlicher und freiwilliger Sozialaufwand			
2213	Sonstiger Personalaufwand			
2214	Nicht finanzierungswirksamer Personalaufwand			
222	Sachaufwand (ohne Transferaufwand)	21.300,00	18.400,00	11.701,14
2221	Gebrauchs- und Verbrauchsgüter, Handelswaren	2.600,00	1.200,00	
2222	Verwaltungs- und Betriebsaufwand			

Gesundheit (Gruppe 5)

MVAG	Mittelverwendungs- und -aufbringungsgruppen (1. und 2. Ebene)	VA 2022	VA 2021	RA 2020
2223	Leasing- und Mietaufwand			
2224	Instandhaltung	10.100,00	100,00	
2225	Sonstiger Sachaufwand	8.600,00	17.100,00	11.701,14
2226	Nicht finanzierungswirksamer Sachaufwand			
223	Transferaufwand (laufende Transfers und Kapitaltransfers)	985.600,00	994.500,00	962.521,70
2231	Transferaufwand an Träger des öffentlichen Rechts	982.700,00	961.500,00	902.640,13
2232	Transferaufwand an Beteiligungen			
2233	Transferaufwand an Unternehmen (mit Finanzunternehmen)			
2234	Transferaufwand an Haushalte und Organisationen ohne Erwerbscharakter	2.900,00	33.000,00	59.881,57
2235	Transferaufwand an das Ausland			
2236	Investitions- und Tilgungszuschüsse zwischen Unternehmungen und Betrieben der Gebietskörperschaft und der Gebietskörperschaft			
2237	Nicht finanzierungswirksamer Transferaufwand			
224	Finanzaufwand	0,00	0,00	0,00
2241	Zinsen aus Finanzschulden, Finanzierungsleasing, Forderungskauf und derivativen Finanzinstrumenten mit Grundgeschäft			
2242	Zinsen und sonstige Aufwendungen aus derivativen Finanzinstrumenten ohne Grundgeschäft			
2243	Gewinnentnahmen von Unternehmungen und marktbestimmten Betrieben der Gebietskörperschaft (innerhalb der Gebietskörperschaft)			
2244	Sonstiger Finanzaufwand			
2245	Nicht finanzierungswirksamer Finanzaufwand			
22	Summe Aufwendungen	1.007.900,00	1.014.000,00	975.062,84
SA0	Saldo (0) Nettoergebnis (21 - 22)	-1.007.800,00	-994.100,00	-975.062,84
230	Entnahmen von Haushaltsrücklagen	0,00	0,00	0,00
2301	Entnahmen von Haushaltsrücklagen			
240	Zuweisung an Haushaltsrücklagen	0,00	0,00	0,00
2401	Zuweisung an Haushaltsrücklagen			
23	Summe Haushaltsrücklagen	0,00	0,00	0,00
SA00	Nettoergebnis nach Zuweisung und Entnahmen von Haushaltsrücklagen (Saldo 0 +/- SU23)	-1.007.800,00	-994.100,00	-975.062,84

Straßen- und Wasserbau, Verkehr (Gruppe 6)

MVAG	Mittelverwendungs- und -aufbringungsgruppen (1. und 2. Ebene)	VA 2022	VA 2021	RA 2020
211	Erträge aus der operativen Verwaltungstätigkeit	4.300,00	4.200,00	521.185,25
2111	Erträge aus eigenen Abgaben			
2112	Erträge aus Ertragsanteilen			
2113	Erträge aus Gebühren			
2114	Erträge aus Leistungen	4.200,00	4.100,00	4.186,44
2115	Erträge aus Besitz und wirtschaftlicher Tätigkeit			
2116	Erträge aus Veräußerung und sonstige Erträge	100,00	100,00	516.998,81
2117	Nicht finanzierungswirksame operative Erträge			
212	Erträge aus Transfers	368.200,00	318.700,00	27.535,95
2121	Transferertrag von Trägern des öffentlichen Rechts	351.300,00	302.000,00	10.064,59
2122	Transferertrag von Beteiligungen			
2123	Transferertrag von Unternehmen (mit Finanzunternehmen)			
2124	Transferertrag von Haushalten und Organisationen ohne Erwerbscharakter	2.700,00	2.500,00	3.273,99
2125	Transferertrag vom Ausland			
2126	Investitions- und Tilgungszuschüsse zwischen Unternehmungen und Betrieben der Gebietskörperschaft und der Gebietskörperschaft			
2127	Nicht finanzierungswirksamer Transferertrag	14.200,00	14.200,00	14.197,37
213	Finanzerträge	0,00	0,00	0,00
2131	Erträge aus Zinsen			
2132	Erträge aus Zinsen aus derivativen Finanzinstrumenten ohne Grundgeschäft			
2133	Erträge aus Gewinnentnahmen von marktbestimmten Betrieben			
2134	Sonstige Finanzerträge			
2135	Erträge aus Dividenden/Gewinnausschüttungen			
2136	Sonstige nicht finanzierungswirksame Finanzerträge			
21	Summe Erträge	372.500,00	322.900,00	548.721,20
221	Personalaufwand	2.400,00	0,00	0,00
2211	Personalaufwand (Bezüge, Nebengeb., Mehrleistungen)			
2212	Gesetzlicher und freiwilliger Sozialaufwand	2.400,00		
2213	Sonstiger Personalaufwand			
2214	Nicht finanzierungswirksamer Personalaufwand			
222	Sachaufwand (ohne Transferaufwand)	457.400,00	429.300,00	630.081,76
2221	Gebrauchs- und Verbrauchsgüter, Handelswaren	17.600,00	17.100,00	11.536,18
2222	Verwaltungs- und Betriebsaufwand	45.800,00	46.100,00	42.945,78

Straßen- und Wasserbau, Verkehr (Gruppe 6)

MVAG	Mittelverwendungs- und -aufbringungsgruppen (1. und 2. Ebene)	VA 2022	VA 2021	RA 2020
2223	Leasing- und Mietaufwand	125.100,00	103.500,00	92.831,82
2224	Instandhaltung	58.100,00	54.500,00	71.203,25
2225	Sonstiger Sachaufwand			198.716,06
2226	Nicht finanzierungswirksamer Sachaufwand	210.800,00	208.100,00	212.848,67
223	Transferaufwand (laufende Transfers und Kapitaltransfers)	600,00	600,00	190,46
2231	Transferaufwand an Träger des öffentlichen Rechts			
2232	Transferaufwand an Beteiligungen			
2233	Transferaufwand an Unternehmen (mit Finanzunternehmen)			
2234	Transferaufwand an Haushalte und Organisationen ohne Erwerbscharakter	600,00	600,00	190,46
2235	Transferaufwand an das Ausland			
2236	Investitions- und Tilgungszuschüsse zwischen Unternehmungen und Betrieben der Gebietskörperschaft und der Gebietskörperschaft			
2237	Nicht finanzierungswirksamer Transferaufwand			
224	Finanzaufwand	4.000,00	5.200,00	5.909,83
2241	Zinsen aus Finanzschulden, Finanzierungsleasing, Forderungskauf und derivativen Finanzinstrumenten mit Grundgeschäft	4.000,00	5.200,00	5.909,83
2242	Zinsen und sonstige Aufwendungen aus derivativen Finanzinstrumenten ohne Grundgeschäft			
2243	Gewinnentnahmen von Unternehmungen und marktbestimmten Betrieben der Gebietskörperschaft (innerhalb der Gebietskörperschaft)			
2244	Sonstiger Finanzaufwand			
2245	Nicht finanzierungswirksamer Finanzaufwand			
22	Summe Aufwendungen	464.400,00	435.100,00	636.182,05
SA0	Saldo (0) Nettoergebnis (21 - 22)	-91.900,00	-112.200,00	-87.460,85
230	Entnahmen von Haushaltsrücklagen	0,00	0,00	0,00
2301	Entnahmen von Haushaltsrücklagen			
240	Zuweisung an Haushaltsrücklagen	0,00	0,00	0,00
2401	Zuweisung an Haushaltsrücklagen			
23	Summe Haushaltsrücklagen	0,00	0,00	0,00
SA00	Nettoergebnis nach Zuweisung und Entnahmen von Haushaltsrücklagen (Saldo 0 +/- SU23)	-91.900,00	-112.200,00	-87.460,85

Wirtschaftsförderung (Gruppe 7)

MVAG	Mittelverwendungs- und -aufbringungsgruppen (1. und 2. Ebene)	VA 2022	VA 2021	RA 2020
211	Erträge aus der operativen Verwaltungstätigkeit	1.100,00	900,00	710,70
2111	Erträge aus eigenen Abgaben			
2112	Erträge aus Ertragsanteilen			
2113	Erträge aus Gebühren			
2114	Erträge aus Leistungen	1.000,00	800,00	710,70
2115	Erträge aus Besitz und wirtschaftlicher Tätigkeit			
2116	Erträge aus Veräußerung und sonstige Erträge	100,00	100,00	
2117	Nicht finanzierungswirksame operative Erträge			
212	Erträge aus Transfers	0,00	0,00	0,00
2121	Transferertrag von Trägern des öffentlichen Rechts			
2122	Transferertrag von Beteiligungen			
2123	Transferertrag von Unternehmen (mit Finanzunternehmen)			
2124	Transferertrag von Haushalten und Organisationen ohne Erwerbscharakter			
2125	Transferertrag vom Ausland			
2126	Investitions- und Tilgungszuschüsse zwischen Unternehmungen und Betrieben der Gebietskörperschaft und der Gebietskörperschaft			
2127	Nicht finanzierungswirksamer Transferertrag			
213	Finanzerträge	0,00	0,00	0,00
2131	Erträge aus Zinsen			
2132	Erträge aus Zinsen aus derivativen Finanzinstrumenten ohne Grundgeschäft			
2133	Erträge aus Gewinnentnahmen von marktbestimmten Betrieben			
2134	Sonstige Finanzerträge			
2135	Erträge aus Dividenden/Gewinnausschüttungen			
2136	Sonstige nicht finanzierungswirksame Finanzerträge			
21	Summe Erträge	1.100,00	900,00	710,70
221	Personalaufwand	0,00	0,00	0,00
2211	Personalaufwand (Bezüge, Nebengeb., Mehrleistungen)			
2212	Gesetzlicher und freiwilliger Sozialaufwand			
2213	Sonstiger Personalaufwand			
2214	Nicht finanzierungswirksamer Personalaufwand			
222	Sachaufwand (ohne Transferaufwand)	20.600,00	18.600,00	16.726,98
2221	Gebrauchs- und Verbrauchsgüter, Handelswaren			
2222	Verwaltungs- und Betriebsaufwand			

Wirtschaftsförderung (Gruppe 7)

MVAG	Mittelverwendungs- und -aufbringungsgruppen (1. und 2. Ebene)	VA 2022	VA 2021	RA 2020
2223	Leasing- und Mietaufwand			
2224	Instandhaltung	11.000,00	9.000,00	7.164,44
2225	Sonstiger Sachaufwand			
2226	Nicht finanzierungswirksamer Sachaufwand	9.600,00	9.600,00	9.562,54
223	Transferaufwand (laufende Transfers und Kapitaltransfers)	0,00	6.500,00	0,00
2231	Transferaufwand an Träger des öffentlichen Rechts			
2232	Transferaufwand an Beteiligungen			
2233	Transferaufwand an Unternehmen (mit Finanzunternehmen)			
2234	Transferaufwand an Haushalte und Organisationen ohne Erwerbscharakter		6.500,00	
2235	Transferaufwand an das Ausland			
2236	Investitions- und Tilgungszuschüsse zwischen Unternehmungen und Betrieben der Gebietskörperschaft und der Gebietskörperschaft			
2237	Nicht finanzierungswirksamer Transferaufwand			
224	Finanzaufwand	0,00	0,00	0,00
2241	Zinsen aus Finanzschulden, Finanzierungsleasing, Forderungskauf und derivativen Finanzinstrumenten mit Grundgeschäft			
2242	Zinsen und sonstige Aufwendungen aus derivativen Finanzinstrumenten ohne Grundgeschäft			
2243	Gewinnentnahmen von Unternehmungen und marktbestimmten Betrieben der Gebietskörperschaft (innerhalb der Gebietskörperschaft)			
2244	Sonstiger Finanzaufwand			
2245	Nicht finanzierungswirksamer Finanzaufwand			
22	Summe Aufwendungen	20.600,00	25.100,00	16.726,98
SA0	Saldo (0) Nettoergebnis (21 - 22)	-19.500,00	-24.200,00	-16.016,28
230	Entnahmen von Haushaltsrücklagen	0,00	0,00	0,00
2301	Entnahmen von Haushaltsrücklagen			
240	Zuweisung an Haushaltsrücklagen	0,00	0,00	0,00
2401	Zuweisung an Haushaltsrücklagen			
23	Summe Haushaltsrücklagen	0,00	0,00	0,00
SA00	Nettoergebnis nach Zuweisung und Entnahmen von Haushaltsrücklagen (Saldo 0 +/- SU23)	-19.500,00	-24.200,00	-16.016,28

Dienstleistungen (Gruppe 8)

MVAG	Mittelverwendungs- und -aufbringungsgruppen (1. und 2. Ebene)	VA 2022	VA 2021	RA 2020
211	Erträge aus der operativen Verwaltungstätigkeit	2.878.600,00	2.128.600,00	2.262.870,59
2111	Erträge aus eigenen Abgaben	35.000,00	60.000,00	65.480,55
2112	Erträge aus Ertragsanteilen			
2113	Erträge aus Gebühren	1.850.800,00	1.911.100,00	1.833.695,55
2114	Erträge aus Leistungen	94.000,00	87.500,00	85.441,16
2115	Erträge aus Besitz und wirtschaftlicher Tätigkeit	60.100,00	65.900,00	51.555,36
2116	Erträge aus Veräußerung und sonstige Erträge	838.700,00	4.100,00	168.783,91
2117	Nicht finanzierungswirksame operative Erträge			57.914,06
212	Erträge aus Transfers	29.800,00	580.200,00	63.653,59
2121	Transferertrag von Trägern des öffentlichen Rechts	4.100,00	554.500,00	37.928,27
2122	Transferertrag von Beteiligungen			
2123	Transferertrag von Unternehmen (mit Finanzunternehmen)			
2124	Transferertrag von Haushalten und Organisationen ohne Erwerbscharakter			
2125	Transferertrag vom Ausland			
2126	Investitions- und Tilgungszuschüsse zwischen Unternehmungen und Betrieben der Gebietskörperschaft und der Gebietskörperschaft			
2127	Nicht finanzierungswirksamer Transferertrag	25.700,00	25.700,00	25.725,32
213	Finanzerträge	0,00	0,00	0,00
2131	Erträge aus Zinsen			
2132	Erträge aus Zinsen aus derivativen Finanzinstrumenten ohne Grundgeschäft			
2133	Erträge aus Gewinnentnahmen von marktbestimmten Betrieben			
2134	Sonstige Finanzerträge			
2135	Erträge aus Dividenden/Gewinnausschüttungen			
2136	Sonstige nicht finanzierungswirksame Finanzerträge			
21	Summe Erträge	2.908.400,00	2.708.800,00	2.326.524,18
221	Personalaufwand	795.000,00	757.900,00	793.192,01
2211	Personalaufwand (Bezüge, Nebengeb., Mehrleistungen)	621.900,00	578.000,00	622.075,24
2212	Gesetzlicher und freiwilliger Sozialaufwand	163.100,00	159.600,00	152.953,61
2213	Sonstiger Personalaufwand	10.000,00	11.100,00	7.398,00
2214	Nicht finanzierungswirksamer Personalaufwand		9.200,00	10.765,16
222	Sachaufwand (ohne Transferaufwand)	2.043.000,00	1.204.900,00	1.438.224,78
2221	Gebrauchs- und Verbrauchsgüter, Handelswaren	33.200,00	24.700,00	21.740,96
2222	Verwaltungs- und Betriebsaufwand	783.600,00	746.300,00	778.184,82

Dienstleistungen (Gruppe 8)

MVAG	Mittelverwendungs- und -aufbringungsgruppen (1. und 2. Ebene)	VA 2022	VA 2021	RA 2020
2223	Leasing- und Mietaufwand	9.300,00	8.100,00	8.826,93
2224	Instandhaltung	88.000,00	127.000,00	274.234,35
2225	Sonstiger Sachaufwand	890.700,00	60.800,00	117.036,11
2226	Nicht finanzierungswirksamer Sachaufwand	238.200,00	238.000,00	238.201,61
223	Transferaufwand (laufende Transfers und Kapitaltransfers)	398.000,00	381.000,00	382.498,18
2231	Transferaufwand an Träger des öffentlichen Rechts	398.000,00	381.000,00	382.498,18
2232	Transferaufwand an Beteiligungen			
2233	Transferaufwand an Unternehmen (mit Finanzunternehmen)			
2234	Transferaufwand an Haushalte und Organisationen ohne Erwerbscharakter			
2235	Transferaufwand an das Ausland			
2236	Investitions- und Tilgungszuschüsse zwischen Unternehmungen und Betrieben der Gebietskörperschaft und der Gebietskörperschaft			
2237	Nicht finanzierungswirksamer Transferaufwand			
224	Finanzaufwand	2.900,00	3.400,00	4.565,40
2241	Zinsen aus Finanzschulden, Finanzierungsleasing, Forderungskauf und derivativen Finanzinstrumenten mit Grundgeschäft	2.900,00	3.400,00	4.565,40
2242	Zinsen und sonstige Aufwendungen aus derivativen Finanzinstrumenten ohne Grundgeschäft			
2243	Gewinnentnahmen von Unternehmungen und marktbestimmten Betrieben der Gebietskörperschaft (innerhalb der Gebietskörperschaft)			
2244	Sonstiger Finanzaufwand			
2245	Nicht finanzierungswirksamer Finanzaufwand			
22	Summe Aufwendungen	3.238.900,00	2.347.200,00	2.618.480,37
SA0	Saldo (0) Nettoergebnis (21 - 22)	-330.500,00	361.600,00	-291.956,19
230	Entnahmen von Haushaltsrücklagen	0,00	0,00	0,00
2301	Entnahmen von Haushaltsrücklagen			
240	Zuweisung an Haushaltsrücklagen	0,00	0,00	0,00
2401	Zuweisung an Haushaltsrücklagen			
23	Summe Haushaltsrücklagen	0,00	0,00	0,00
SA00	Nettoergebnis nach Zuweisung und Entnahmen von Haushaltsrücklagen (Saldo 0 +/- SU23)	-330.500,00	361.600,00	-291.956,19

Finanzwirtschaft (Gruppe 9)

MVAG	Mittelverwendungs- und -aufbringungsgruppen (1. und 2. Ebene)	VA 2022	VA 2021	RA 2020
211	Erträge aus der operativen Verwaltungstätigkeit	4.530.000,00	3.881.900,00	3.721.930,39
2111	Erträge aus eigenen Abgaben	1.156.600,00	795.900,00	865.574,01
2112	Erträge aus Ertragsanteilen	3.298.000,00	3.083.700,00	2.854.312,66
2113	Erträge aus Gebühren			
2114	Erträge aus Leistungen	1.600,00	1.500,00	1.494,77
2115	Erträge aus Besitz und wirtschaftlicher Tätigkeit			
2116	Erträge aus Veräußerung und sonstige Erträge	73.800,00	800,00	548,95
2117	Nicht finanzierungswirksame operative Erträge			
212	Erträge aus Transfers	347.500,00	341.000,00	688.024,42
2121	Transferertrag von Trägern des öffentlichen Rechts	347.500,00	341.000,00	688.024,42
2122	Transferertrag von Beteiligungen			
2123	Transferertrag von Unternehmen (mit Finanzunternehmen)			
2124	Transferertrag von Haushalten und Organisationen ohne Erwerbscharakter			
2125	Transferertrag vom Ausland			
2126	Investitions- und Tilgungszuschüsse zwischen Unternehmungen und Betrieben der Gebietskörperschaft und der Gebietskörperschaft			
2127	Nicht finanzierungswirksamer Transferertrag			
213	Finanzerträge	100,00	200,00	40,90
2131	Erträge aus Zinsen	100,00	200,00	40,90
2132	Erträge aus Zinsen aus derivativen Finanzinstrumenten ohne Grundgeschäft			
2133	Erträge aus Gewinnentnahmen von marktbestimmten Betrieben			
2134	Sonstige Finanzerträge			
2135	Erträge aus Dividenden/Gewinnausschüttungen			
2136	Sonstige nicht finanzierungswirksame Finanzerträge			
21	Summe Erträge	4.877.600,00	4.223.100,00	4.409.995,71
221	Personalaufwand	456.200,00	318.900,00	270.034,60
2211	Personalaufwand (Bezüge, Nebengeb., Mehrleistungen)	415.500,00	260.700,00	219.425,58
2212	Gesetzlicher und freiwilliger Sozialaufwand	38.700,00	50.000,00	39.805,56
2213	Sonstiger Personalaufwand	2.000,00	1.400,00	2.302,00
2214	Nicht finanzierungswirksamer Personalaufwand		6.800,00	8.501,46
222	Sachaufwand (ohne Transferaufwand)	41.500,00	54.200,00	559.407,79
2221	Gebrauchs- und Verbrauchsgüter, Handelswaren	3.400,00	3.200,00	3.972,93
2222	Verwaltungs- und Betriebsaufwand			

Finanzwirtschaft (Gruppe 9)

MVAG	Mittelverwendungs- und -aufbringungsgruppen (1. und 2. Ebene)	VA 2022	VA 2021	RA 2020
2223	Leasing- und Mietaufwand			
2224	Instandhaltung			
2225	Sonstiger Sachaufwand	36.500,00	49.800,00	554.262,08
2226	Nicht finanzierungswirksamer Sachaufwand	1.600,00	1.200,00	1.172,78
223	Transferaufwand (laufende Transfers und Kapitaltransfers)	0,00	0,00	0,00
2231	Transferaufwand an Träger des öffentlichen Rechts			
2232	Transferaufwand an Beteiligungen			
2233	Transferaufwand an Unternehmen (mit Finanzunternehmen)			
2234	Transferaufwand an Haushalte und Organisationen ohne Erwerbscharakter			
2235	Transferaufwand an das Ausland			
2236	Investitions- und Tilgungszuschüsse zwischen Unternehmungen und Betrieben der Gebietskörperschaft und der Gebietskörperschaft			
2237	Nicht finanzierungswirksamer Transferaufwand			
224	Finanzaufwand	10.900,00	11.100,00	11.387,59
2241	Zinsen aus Finanzschulden, Finanzierungsleasing, Forderungskauf und derivativen Finanzinstrumenten mit Grundgeschäft	1.500,00	2.200,00	2.084,99
2242	Zinsen und sonstige Aufwendungen aus derivativen Finanzinstrumenten ohne Grundgeschäft			
2243	Gewinnentnahmen von Unternehmungen und marktbestimmten Betrieben der Gebietskörperschaft (innerhalb der Gebietskörperschaft)			
2244	Sonstiger Finanzaufwand	9.400,00	8.900,00	9.302,60
2245	Nicht finanzierungswirksamer Finanzaufwand			
22	Summe Aufwendungen	508.600,00	384.200,00	840.829,98
SA0	Saldo (0) Nettoergebnis (21 - 22)	4.369.000,00	3.838.900,00	3.569.165,73
230	Entnahmen von Haushaltsrücklagen	0,00	0,00	0,00
2301	Entnahmen von Haushaltsrücklagen			
240	Zuweisung an Haushaltsrücklagen	0,00	0,00	0,00
2401	Zuweisung an Haushaltsrücklagen			
23	Summe Haushaltsrücklagen	0,00	0,00	0,00
SA00	Nettoergebnis nach Zuweisung und Entnahmen von Haushaltsrücklagen (Saldo 0 +/- SU23)	4.369.000,00	3.838.900,00	3.569.165,73

Finanzierungshaushalt Gesamt 1. Ebene (Anlage 1b)
- interne Vergütungen enthalten

MVAG	Mittelverwendungs- und -aufbringungsgruppen (1. Ebene)	VA 2022	VA 2021	RA 2020
OPERATIVE GEBARUNG				
311	Einzahlungen aus der operativen Verwaltungstätigkeit	7.679.300,00	6.288.600,00	7.560.568,59
312	Einzahlungen aus Transfers (ohne Kapitaltransfers)	753.200,00	1.269.500,00	829.495,89
313	Einzahlungen aus Finanzerträgen	100,00	200,00	40,90
31	Summe Einzahlungen operative Gebarung	8.432.600,00	7.558.300,00	8.390.105,38
321	Auszahlungen aus Personalaufwand	2.108.700,00	1.899.400,00	1.813.158,20
322	Auszahlungen aus Sachaufwand (ohne Transferaufwand)	3.257.700,00	2.376.700,00	3.477.299,17
323	Auszahlungen aus Transfers (ohne Kapitaltransfers)	2.105.700,00	2.063.200,00	1.886.409,44
324	Auszahlungen aus Finanzaufwand	57.400,00	63.000,00	67.898,67
32	Summe Auszahlungen operative Gebarung	7.529.500,00	6.402.300,00	7.244.765,48
SA1	Saldo (1) Geldfluss aus der Operativen Gebarung (31 – 32)	903.100,00	1.156.000,00	1.145.339,90
INVESTIVE GEBARUNG				
331	Einzahlungen aus der Investitionstätigkeit			
332	Einzahlungen aus der Rückzahlung von Darlehen sowie gewährten Vorschüssen	2.000,00	3.000,00	2.900,04
333	Einzahlungen aus Kapitaltransfers	5.000,00	5.000,00	
33	Summe Einzahlungen investive Gebarung	7.000,00	8.000,00	2.900,04
341	Auszahlungen aus der Investitionstätigkeit	910.200,00	1.818.800,00	620.746,28
342	Auszahlungen von gewährten Darlehen sowie gewährten Vorschüssen	2.000,00	2.000,00	
343	Auszahlungen aus Kapitaltransfers		6.500,00	213,18
34	Summe Auszahlungen investive Gebarung	912.200,00	1.827.300,00	620.959,46
SA2	Saldo (2) Geldfluss aus der Investiven Gebarung (33 – 34)	-905.200,00	-1.819.300,00	-618.059,42
SA3	Saldo (3) Nettofinanzierungssaldo (Saldo 1 + Saldo 2)	-2.100,00	-663.300,00	527.280,48

MVAG	Mittelverwendungs- und -aufbringungsgruppen (1. Ebene)	VA 2022	VA 2021	RA 2020
FINANZIERUNGSTÄTIGKEIT				
351	Einzahlungen aus der Aufnahme von Finanzschulden	500.000,00	1.000.000,00	300.044,88
353	Einzahlungen infolge eines Kapitaltausch bei derivativen Finanzinstrumenten mit Grundgeschäft			
355	Einzahlungen aus dem Abgang von Finanzinstrumenten			
35	Summe Einzahlungen aus der Finanzierungstätigkeit	500.000,00	1.000.000,00	300.044,88
361	Auszahlungen aus der Tilgung von Finanzschulden	497.900,00	495.200,00	502.173,26
363	Auszahlungen infolge eines Kapitaltausch bei derivativen Finanzinstrumenten mit Grundgeschäft			
365	Auszahlungen für den Erwerb von Finanzinstrumenten			
36	Summe Auszahlungen aus der Finanzierungstätigkeit	497.900,00	495.200,00	502.173,26
SA4	Saldo (4) Geldfluss aus der Finanzierungstätigkeit (35 – 36)	2.100,00	504.800,00	-202.128,38
SA5	Saldo (5) Geldfluss aus der voranschlagswirksamen Gebarung (Saldo 3 + Saldo 4)	0,00	-158.500,00	325.152,10

Finanzierungshaushalt Gesamt 1. und 2. Ebene (Anlage 1b)
- interne Vergütungen enthalten

MVAG	Mittelverwendungs- und aufbringungsgruppen (1. und 2. Ebene)	VA 2022	VA 2021	RA 2020
311	Einzahlungen aus der operativen Verwaltungstätigkeit	7.679.300,00	6.288.600,00	7.560.568,59
3111	Einzahlungen aus eigenen Abgaben	1.191.600,00	855.900,00	907.568,39
3112	Einzahlungen aus Ertragsanteilen	3.298.000,00	3.083.700,00	2.854.312,66
3113	Einzahlungen aus Gebühren	1.850.800,00	1.911.100,00	1.831.766,19
3114	Einzahlungen aus Leistungen	241.500,00	237.100,00	207.122,20
3115	Einzahlungen aus Besitz und wirtschaftlicher Tätigkeit	116.900,00	121.900,00	104.348,16
3116	Einzahlungen aus Veräußerung von geringwertigen Wirtschaftsgütern (GWG) und sonstige Einzahlungen	980.500,00	78.900,00	1.655.450,99
312	Einzahlungen aus Transfers (ohne Kapitaltransfers)	753.200,00	1.269.500,00	829.495,89
3121	Transferzahlungen von Trägern des öffentlichen Rechts	750.500,00	1.267.000,00	826.221,90
3122	Transferzahlungen von Beteiligungen			
3123	Transferzahlungen von Unternehmen (inkl. Finanzunternehmen)			
3124	Transferzahlungen von Haushalte und Organisationen ohne Erwerbscharakter	2.700,00	2.500,00	3.273,99
3125	Transferzahlungen vom Ausland			
3126	Investitions- und Tilgungszuschüsse zwischen Unternehmungen und Betrieben der Gebietskörperschaft und der Gebietskörperschaft			
313	Einzahlungen aus Finanzerträgen	100,00	200,00	40,90
3131	Einzahlungen aus Zinserträgen	100,00	200,00	40,90
3133	Einzahlungen aus Gewinnentnahmen von marktbestimmten Betrieben			
3134	Sonstige Einzahlungen aus Finanzerträgen			
3135	Einzahlungen aus Dividenden/Gewinnausschüttungen			
31	Summe Einzahlungen operative Gebarung	8.432.600,00	7.558.300,00	8.390.105,38
321	Auszahlungen aus Personalaufwand	2.108.700,00	1.899.400,00	1.813.158,20
3211	Auszahlungen für Personalaufwand Bezüge, Nebengebühren, und Mehrleistungsvergütungen)	1.688.500,00	1.483.000,00	1.431.226,66
3212	Auszahlungen für gesetzliche und freiwillige Sozialaufwendungen	408.200,00	402.500,00	372.231,54
3213	Auszahlungen aus sonstigem Personalaufwand	12.000,00	13.900,00	9.700,00
322	Auszahlungen aus Sachaufwand (ohne Transferaufwand)	3.257.700,00	2.376.700,00	3.477.299,17
3221	Auszahlungen für Gebrauchs- und Verbrauchsgüter, Handelswaren	212.100,00	229.500,00	195.339,55
3222	Auszahlungen für Verwaltungs- und Betriebsaufwand	934.800,00	858.100,00	829.903,51
3223	Auszahlungen für Leasing- und Mietaufwand	324.600,00	302.100,00	291.599,78
3224	Auszahlungen für Instandhaltung	212.700,00	276.000,00	334.317,83
3225	Sonstige Auszahlungen aus Sachaufwand	1.573.500,00	711.000,00	1.826.138,50
323	Auszahlungen aus Transfers (ohne Kapitaltransfers)	2.105.700,00	2.063.200,00	1.886.409,44
3231	Transferzahlungen an Träger des öffentlichen Rechts	2.014.700,00	1.926.800,00	1.750.414,36
3232	Transferzahlungen an Beteiligungen			
3233	Transferzahlungen an Unternehmen (inkl. Finanzunternehmen)	13.000,00	33.000,00	14.844,85
3234	Transferzahlungen an Haushalte und Organisationen ohne Erwerbscharakter	78.000,00	103.400,00	121.150,23

MVAG	Mittelverwendungs- und aufbringungsgruppen (1. und 2. Ebene)	VA 2022	VA 2021	RA 2020
3235	Transferzahlungen an das Ausland			
3236	Investitions- und Tilgungszuschüsse zwischen Unternehmungen und Betrieben der Gebietskörperschaft und der Gebietskörperschaft			
324	Auszahlungen aus Finanzaufwand	57.400,00	63.000,00	67.898,67
3241	Auszahlungen für Zinsaufwand, für Finanzierungsleasing, für Forderungskauf, für Finanzschulden und derivative Finanzinstrumente m	48.000,00	54.100,00	58.596,07
3242	Auszahlungen für Zinsen aus derivativen Finanzinstrumenten ohne Grundgeschäft			
3243	Auszahlung aus Gewinnentnahmen von marktbestimmten Betrieben			
3244	Sonstige Auszahlungen aus Finanzaufwendungen	9.400,00	8.900,00	9.302,60
32	Summe Auszahlungen operative Gebarung	7.529.500,00	6.402.300,00	7.244.765,48
SA1	Saldo (1) Geldfluss aus der Operativen Gebarung (31 – 32)	903.100,00	1.156.000,00	1.145.339,90
331	Einzahlungen aus der Investitionstätigkeit	0,00	0,00	0,00
3311	Einzahlungen aus der Veräußerung von immateriellem Vermögen			
3312	Einzahlungen aus der Veräußerung von Grundstücken und Grundstückseinrichtungen			
3313	Einzahlungen aus der Veräußerung von Gebäuden und Bauten			
3314	Einzahlungen aus der Veräußerung von technischen Anlagen, Fahrzeuge und Maschinen			
3315	Einzahlungen aus der Veräußerung von Amts-, Betriebs- und Geschäftsausstattung			
3316	Einzahlungen aus der Veräußerung von Kulturgütern			
3317	Einzahlungen aus der Veräußerung von Beteiligungen			
332	Einzahlungen aus der Rückzahlung von Darlehen sowie gewährten Vorschüssen	2.000,00	3.000,00	2.900,04
3321	Einzahlungen aus Darlehen an Träger des öffentlichen Rechts			
3322	Einzahlungen aus Darlehen an Beteiligungen			
3323	Einzahlungen aus Darlehen an Unternehmen und Haushalte			
3325	Einzahlungen aus Vorschüssen und Anzahlungen	2.000,00	3.000,00	2.900,04
333	Einzahlungen aus Kapitaltransfers	5.000,00	5.000,00	0,00
3331	Kapitaltransferzahlungen von Trägern des öffentlichen Rechts	5.000,00	5.000,00	
3332	Kapitaltransferzahlungen von Beteiligungen			
3333	Kapitaltransferzahlungen von Unternehmen			
3334	Kapitaltransferzahlungen von Haushalten und Organisationen ohne Erwerbscharakter			
3335	Kapitaltransferzahlungen vom Ausland			
33	Summe Einzahlungen investive Gebarung	7.000,00	8.000,00	2.900,04
341	Auszahlungen aus der Investitionstätigkeit	910.200,00	1.818.800,00	620.746,28
3411	Auszahlungen für den Erwerb von immateriellem Vermögen	15.500,00		
3412	Auszahlungen für den Erwerb von Grundstücken und Grundstückseinrichtungen	566.500,00	815.000,00	603.077,27
3413	Auszahlungen für den Erwerb von Gebäuden und Bauten	155.000,00		
3414	Auszahlungen für den Erwerb von technischen Anlagen, Fahrzeuge und Maschinen	1.000,00	971.000,00	10.656,07

MVAG	Mittelverwendungs- und aufbringungsgruppen (1. und 2. Ebene)	VA 2022	VA 2021	RA 2020
3415	Auszahlungen für den Erwerb von Amts-, Betriebs- und Geschäftsausstattung	172.200,00	32.800,00	7.012,94
3416	Auszahlungen für den Erwerb von Kulturgütern			
3417	Auszahlungen für den Erwerb von Beteiligungen			
342	Auszahlungen von gewährten Darlehen sowie gewährten Vorschüssen	2.000,00	2.000,00	0,00
3421	Auszahlung von Darlehen an Träger des öffentlichen Rechts			
3422	Auszahlung von Darlehen an Beteiligungen			
3423	Auszahlung von Darlehen an Unternehmen und Haushalte			
3425	Auszahlungen von Vorschüssen und Anzahlungen	2.000,00	2.000,00	
343	Auszahlungen aus Kapitaltransfers	0,00	6.500,00	213,18
3431	Kapitaltransferzahlungen an Träger des öffentlichen Rechts			
3432	Kapitaltransferzahlungen an Beteiligungen			
3433	Kapitaltransferzahlungen an Unternehmen (Finanzunternehmen)			
3434	Kapitaltransferzahlungen an Haushalte und Organisationen ohne Erwerbscharakter		6.500,00	213,18
3435	Kapitaltransferzahlungen an das Ausland			
34	Summe Auszahlungen investive Gebarung	912.200,00	1.827.300,00	620.959,46
SA2	Saldo (2) Geldfluss aus der Investiven Gebarung (33 – 34)	-905.200,00	-1.819.300,00	-618.059,42
SA3	Saldo (3) Nettofinanzierungssaldo (Saldo 1 + Saldo 2)	-2.100,00	-663.300,00	527.280,48
351	Einzahlungen aus der Aufnahme von Finanzschulden	500.000,00	1.000.000,00	300.044,88
3511	Einzahlungen aus empfangenen Darlehen von öffentlichen Körperschaften und Rechtsträgern			
3512	Einzahlungen aus empfangenen Darlehen von Beteiligungen			
3513	Einzahlungen aus empfangenen Darlehen von Unternehmen und privaten Haushalten			
3514	Einzahlungen aus Finanzschulden (Finanzunternehmen)	500.000,00	1.000.000,00	300.044,88
353	Einzahlungen infolge eines Kapitaltausch bei derivativen Finanzinstrumenten mit Grundgeschäft	0,00	0,00	0,00
3530	Einzahlungen infolge eines Kapitaltausch bei derivativen Finanzinstrumenten mit Grundgeschäft			
355	Einzahlungen aus dem Abgang von Finanzinstrumenten	0,00	0,00	0,00
3550	Einzahlungen aus dem Abgang von Finanzinstrumenten			
35	Summe Einzahlungen aus der Finanzierungstätigkeit	500.000,00	1.000.000,00	300.044,88
361	Auszahlungen aus der Tilgung von Finanzschulden	497.900,00	495.200,00	502.173,26
3611	Auszahlungen aus empfangenen Darlehen von öffentlichen Körperschaften und Rechtsträgern	74.000,00	70.900,00	72.357,49
3612	Auszahlungen aus empfangenen Darlehen von Beteiligungen			
3613	Auszahlungen aus empfangenen Darlehen von Unternehmen und privaten Haushalten			
3614	Auszahlungen aus Finanzschulden	423.900,00	424.300,00	429.815,77

MVAG	Mittelverwendungs- und aufbringungsgruppen (1. und 2. Ebene)	VA 2022	VA 2021	RA 2020
3615	Auszahlung aus der Rückzahlung von Leasingverbindlichkeiten			
363	Auszahlungen infolge eines Kapitaltausch bei derivativen Finanzinstrumenten mit Grundgeschäft	0,00	0,00	0,00
3630	Auszahlungen infolge eines Kapitaltausch bei derivativen Finanzinstrumenten mit Grundgeschäft			
365	Auszahlungen für den Erwerb von Finanzinstrumenten	0,00	0,00	0,00
3650	Auszahlungen für den Erwerb von Finanzinstrumenten			
36	Summe Auszahlungen aus der Finanzierungstätigkeit	497.900,00	495.200,00	502.173,26
SA4	Saldo (4) Geldfluss aus der Finanzierungstätigkeit (35 – 36)	2.100,00	504.800,00	-202.128,38
SA5	Saldo (5) Geldfluss aus der voranschlagswirksamen Gebarung (Saldo 3 + Saldo 4)	0,00	-158.500,00	325.152,10

Finanzierungshaushalt Bereichsbudget 1. und 2. Ebene
(Anlage 1b)

Vertretungskörper und allgemeine Verwaltung (Gruppe 0)

MVAG	Mittelverwendungs- und aufbringungsgruppen (1. und 2. Ebene)	VA 2022	VA 2021	RA 2020
311	Einzahlungen aus der operativen Verwaltungstätigkeit	18.200,00	18.200,00	884.448,93
3111	Einzahlungen aus eigenen Abgaben			
3112	Einzahlungen aus Ertragsanteilen			
3113	Einzahlungen aus Gebühren			
3114	Einzahlungen aus Leistungen	18.200,00	18.200,00	15.455,85
3115	Einzahlungen aus Besitz und wirtschaftlicher Tätigkeit			
3116	Einzahlungen aus Veräußerung von geringwertigen Wirtschaftsgütern (GWG) und sonstige Einzahlungen			868.993,08
312	Einzahlungen aus Transfers (ohne Kapitaltransfers)	19.300,00	19.700,00	18.723,19
3121	Transferzahlungen von Trägern des öffentlichen Rechts	19.300,00	19.700,00	18.723,19
3122	Transferzahlungen von Beteiligungen			
3123	Transferzahlungen von Unternehmen (inkl. Finanzunternehmen)			
3124	Transferzahlungen von Haushalte und Organisationen ohne Erwerbscharakter			
3125	Transferzahlungen vom Ausland			
3126	Investitions- und Tilgungszuschüsse zwischen Unternehmungen und Betrieben der Gebietskörperschaft und der Gebietskörperschaft			
313	Einzahlungen aus Finanzerträgen	0,00	0,00	0,00
3131	Einzahlungen aus Zinserträgen			
3133	Einzahlungen aus Gewinnentnahmen von marktbestimmten Betrieben			
3134	Sonstige Einzahlungen aus Finanzerträgen			
3135	Einzahlungen aus Dividenden/Gewinnausschüttungen			
31	Summe Einzahlungen operative Gebarung	37.500,00	37.900,00	903.172,12
321	Auszahlungen aus Personalaufwand	241.700,00	248.000,00	242.863,84
3211	Auszahlungen für Personalaufwand Bezüge, Nebengebühren, und Mehrleistungsvergütungen)	165.300,00	168.800,00	168.921,57
3212	Auszahlungen für gesetzliche und freiwillige Sozialaufwendungen	76.400,00	78.600,00	73.942,27
3213	Auszahlungen aus sonstigem Personalaufwand		600,00	
322	Auszahlungen aus Sachaufwand (ohne Transferaufwand)	358.600,00	366.200,00	654.759,53
3221	Auszahlungen für Gebrauchs- und Verbrauchsgüter, Handelswaren	30.900,00	35.400,00	34.817,15
3222	Auszahlungen für Verwaltungs- und Betriebsaufwand	37.600,00	31.100,00	29.222,95
3223	Auszahlungen für Leasing- und Mietaufwand	900,00	900,00	828,30
3224	Auszahlungen für Instandhaltung	12.000,00	15.000,00	12.355,52
3225	Sonstige Auszahlungen aus Sachaufwand	277.200,00	283.800,00	577.535,61
323	Auszahlungen aus Transfers (ohne Kapitaltransfers)	8.900,00	7.800,00	11.752,22
3231	Transferzahlungen an Träger des öffentlichen Rechts			
3232	Transferzahlungen an Beteiligungen			
3233	Transferzahlungen an Unternehmen (inkl. Finanzunternehmen)			

Vertretungskörper und allgemeine Verwaltung (Gruppe 0)

MVAG	Mittelverwendungs- und aufbringungsgruppen (1. und 2. Ebene)	VA 2022	VA 2021	RA 2020
3234	Transferzahlungen an Haushalte und Organisationen ohne Erwerbscharakter	8.900,00	7.800,00	11.752,22
3235	Transferzahlungen an das Ausland			
3236	Investitions- und Tilgungszuschüsse zwischen Unternehmungen und Betrieben der Gebietskörperschaft und der Gebietskörperschaft			
324	Auszahlungen aus Finanzaufwand	29.600,00	32.700,00	34.604,97
3241	Auszahlungen für Zinsaufwand, für Finanzierungsleasing, für Forderungskauf, für Finanzschulden und derivative Finanzinstrumente m	29.600,00	32.700,00	34.604,97
3242	Auszahlungen für Zinsen aus derivativen Finanzinstrumenten ohne Grundgeschäft			
3243	Auszahlung aus Gewinnentnahmen von marktbestimmten Betrieben			
3244	Sonstige Auszahlungen aus Finanzaufwendungen			
32	Summe Auszahlungen operative Gebarung	638.800,00	654.700,00	943.980,56
SA1	Saldo (1) Geldfluss aus der Operativen Gebarung (31 – 32)	-601.300,00	-616.800,00	-40.808,44
331	Einzahlungen aus der Investitionstätigkeit	0,00	0,00	0,00
3311	Einzahlungen aus der Veräußerung von immateriellem Vermögen			
3312	Einzahlungen aus der Veräußerung von Grundstücken und Grundstückeinrichtungen			
3313	Einzahlungen aus der Veräußerung von Gebäuden und Bauten			
3314	Einzahlungen aus der Veräußerung von technischen Anlagen, Fahrzeuge und Maschinen			
3315	Einzahlungen aus der Veräußerung von Amts-, Betriebs- und Geschäftsausstattung			
3316	Einzahlungen aus der Veräußerung von Kulturgütern			
3317	Einzahlungen aus der Veräußerung von Beteiligungen			
332	Einzahlungen aus der Rückzahlung von Darlehen sowie gewährten Vorschüssen	2.000,00	3.000,00	2.900,04
3321	Einzahlungen aus Darlehen an Träger des öffentlichen Rechts			
3322	Einzahlungen aus Darlehen an Beteiligungen			
3323	Einzahlungen aus Darlehen an Unternehmen und Haushalte			
3325	Einzahlungen aus Vorschüssen und Anzahlungen	2.000,00	3.000,00	2.900,04
333	Einzahlungen aus Kapitaltransfers	0,00	0,00	0,00
3331	Kapitaltransferzahlungen von Trägern des öffentlichen Rechts			
3332	Kapitaltransferzahlungen von Beteiligungen			
3333	Kapitaltransferzahlungen von Unternehmen			
3334	Kapitaltransferzahlungen von Haushalten und Organisationen ohne Erwerbscharakter			
3335	Kapitaltransferzahlungen vom Ausland			
33	Summe Einzahlungen investive Gebarung	2.000,00	3.000,00	2.900,04
341	Auszahlungen aus der Investitionstätigkeit	180.500,00	10.200,00	239.136,24
3411	Auszahlungen für den Erwerb von immateriellem Vermögen	15.500,00		
3412	Auszahlungen für den Erwerb von Grundstücken und Grundstückseinrichtungen			236.324,90

Vertretungskörper und allgemeine Verwaltung (Gruppe 0)

MVAG	Mittelverwendungs- und aufbringungsgruppen (1. und 2. Ebene)	VA 2022	VA 2021	RA 2020
3413	Auszahlungen für den Erwerb von Gebäuden und Bauten	15.000,00		
3414	Auszahlungen für den Erwerb von technischen Anlagen, Fahrzeuge und Maschinen			
3415	Auszahlungen für den Erwerb von Amts-, Betriebs- und Geschäftsausstattung	150.000,00	10.200,00	2.811,34
3416	Auszahlungen für den Erwerb von Kulturgütern			
3417	Auszahlungen für den Erwerb von Beteiligungen			
342	Auszahlungen von gewährten Darlehen sowie gewährten Vorschüssen	2.000,00	2.000,00	0,00
3421	Auszahlung von Darlehen an Träger des öffentlichen Rechts			
3422	Auszahlung von Darlehen an Beteiligungen			
3423	Auszahlung von Darlehen an Unternehmen und Haushalte			
3425	Auszahlungen von Vorschüssen und Anzahlungen	2.000,00	2.000,00	
343	Auszahlungen aus Kapitaltransfers	0,00	0,00	0,00
3431	Kapitaltransferzahlungen an Träger des öffentlichen Rechts			
3432	Kapitaltransferzahlungen an Beteiligungen			
3433	Kapitaltransferzahlungen an Unternehmen (Finanzunternehmen)			
3434	Kapitaltransferzahlungen an Haushalte und Organisationen ohne Erwerbscharakter			
3435	Kapitaltransferzahlungen an das Ausland			
34	Summe Auszahlungen investive Gebarung	182.500,00	12.200,00	239.136,24
SA2	Saldo (2) Geldfluss aus der Investiven Gebarung (33 – 34)	-180.500,00	-9.200,00	-236.236,20
SA3	Saldo (3) Nettofinanzierungssaldo (Saldo 1 + Saldo 2)	-781.800,00	-626.000,00	-277.044,64
351	Einzahlungen aus der Aufnahme von Finanzschulden	315.000,00	0,00	0,00
3511	Einzahlungen aus empfangenen Darlehen von öffentlichen Körperschaften und Rechtsträgern			
3512	Einzahlungen aus empfangenen Darlehen von Beteiligungen			
3513	Einzahlungen aus empfangenen Darlehen von Unternehmen und privaten Haushalten			
3514	Einzahlungen aus Finanzschulden (Finanzunternehmen)	315.000,00		
353	Einzahlungen infolge eines Kapitaltausch bei derivativen Finanzinstrumenten mit Grundgeschäft	0,00	0,00	0,00
3530	Einzahlungen infolge eines Kapitaltausch bei derivativen Finanzinstrumenten mit Grundgeschäft			
355	Einzahlungen aus dem Abgang von Finanzinstrumenten	0,00	0,00	0,00
3550	Einzahlungen aus dem Abgang von Finanzinstrumenten			
35	Summe Einzahlungen aus der Finanzierungstätigkeit	315.000,00	0,00	0,00
361	Auszahlungen aus der Tilgung von Finanzschulden	151.300,00	161.300,00	164.532,72
3611	Auszahlungen aus empfangenen Darlehen von öffentlichen Körperschaften und Rechtsträgern			

Vertretungskörper und allgemeine Verwaltung (Gruppe 0)

MVAG	Mittelverwendungs- und aufbringungsgruppen (1. und 2. Ebene)	VA 2022	VA 2021	RA 2020
3612	Auszahlungen aus empfangenen Darlehen von Beteiligungen			
3613	Auszahlungen aus empfangenen Darlehen von Unternehmen und privaten Haushalten			
3614	Auszahlungen aus Finanzschulden	151.300,00	161.300,00	164.532,72
3615	Auszahlung aus der Rückzahlung von Leasingverbindlichkeiten			
363	Auszahlungen infolge eines Kapitaltausch bei derivativen Finanzinstrumenten mit Grundgeschäft	0,00	0,00	0,00
3630	Auszahlungen infolge eines Kapitaltausch bei derivativen Finanzinstrumenten mit Grundgeschäft			
365	Auszahlungen für den Erwerb von Finanzinstrumenten	0,00	0,00	0,00
3650	Auszahlungen für den Erwerb von Finanzinstrumenten			
36	Summe Auszahlungen aus der Finanzierungstätigkeit	151.300,00	161.300,00	164.532,72
SA4	Saldo (4) Geldfluss aus der Finanzierungstätigkeit (35 – 36)	163.700,00	-161.300,00	-164.532,72
SA5	Saldo (5) Geldfluss aus der voranschlagswirksamen Gebarung (Saldo 3 + Saldo 4)	-618.100,00	-787.300,00	-441.577,36

Öffentliche Ordnung und Sicherheit (Gruppe 1)

MVAG	Mittelverwendungs- und aufbringungsgruppen (1. und 2. Ebene)	VA 2022	VA 2021	RA 2020
311	Einzahlungen aus der operativen Verwaltungstätigkeit	7.100,00	7.100,00	7.721,55
3111	Einzahlungen aus eigenen Abgaben			
3112	Einzahlungen aus Ertragsanteilen			
3113	Einzahlungen aus Gebühren			
3114	Einzahlungen aus Leistungen	7.000,00	7.000,00	7.716,55
3115	Einzahlungen aus Besitz und wirtschaftlicher Tätigkeit			
3116	Einzahlungen aus Veräußerung von geringwertigen Wirtschaftsgütern (GWG) und sonstige Einzahlungen	100,00	100,00	5,00
312	Einzahlungen aus Transfers (ohne Kapitaltransfers)	0,00	0,00	0,00
3121	Transferzahlungen von Trägern des öffentlichen Rechts			
3122	Transferzahlungen von Beteiligungen			
3123	Transferzahlungen von Unternehmen (inkl. Finanzunternehmen)			
3124	Transferzahlungen von Haushalte und Organisationen ohne Erwerbscharakter			
3125	Transferzahlungen vom Ausland			
3126	Investitions- und Tilgungszuschüsse zwischen Unternehmungen und Betrieben der Gebietskörperschaft und der Gebietskörperschaft			
313	Einzahlungen aus Finanzerträgen	0,00	0,00	0,00
3131	Einzahlungen aus Zinserträgen			
3133	Einzahlungen aus Gewinnentnahmen von marktbestimmten Betrieben			
3134	Sonstige Einzahlungen aus Finanzerträgen			
3135	Einzahlungen aus Dividenden/Gewinnausschüttungen			
31	Summe Einzahlungen operative Gebarung	7.100,00	7.100,00	7.721,55
321	Auszahlungen aus Personalaufwand	0,00	0,00	0,00
3211	Auszahlungen für Personalaufwand Bezüge, Nebengebühren, und Mehrleistungsvergütungen)			
3212	Auszahlungen für gesetzliche und freiwillige Sozialaufwendungen			
3213	Auszahlungen aus sonstigem Personalaufwand			
322	Auszahlungen aus Sachaufwand (ohne Transferaufwand)	41.000,00	42.200,00	47.643,75
3221	Auszahlungen für Gebrauchs- und Verbrauchsgüter, Handelswaren	100,00	100,00	
3222	Auszahlungen für Verwaltungs- und Betriebsaufwand	12.200,00	10.100,00	14.641,12
3223	Auszahlungen für Leasing- und Mietaufwand	21.900,00	22.000,00	21.875,16
3224	Auszahlungen für Instandhaltung	6.000,00	9.200,00	10.468,13
3225	Sonstige Auszahlungen aus Sachaufwand	800,00	800,00	659,34
323	Auszahlungen aus Transfers (ohne Kapitaltransfers)	31.000,00	31.200,00	30.796,50
3231	Transferzahlungen an Träger des öffentlichen Rechts	31.000,00	31.200,00	30.796,50
3232	Transferzahlungen an Beteiligungen			
3233	Transferzahlungen an Unternehmen (inkl. Finanzunternehmen)			

Öffentliche Ordnung und Sicherheit (Gruppe 1)

MVAG	Mittelverwendungs- und aufbringungsgruppen (1. und 2. Ebene)	VA 2022	VA 2021	RA 2020
3234	Transferzahlungen an Haushalte und Organisationen ohne Erwerbscharakter			
3235	Transferzahlungen an das Ausland			
3236	Investitions- und Tilgungszuschüsse zwischen Unternehmungen und Betrieben der Gebietskörperschaft und der Gebietskörperschaft			
324	Auszahlungen aus Finanzaufwand	0,00	0,00	0,00
3241	Auszahlungen für Zinsaufwand, für Finanzierungsleasing, für Forderungskauf, für Finanzschulden und derivative Finanzinstrumente m			
3242	Auszahlungen für Zinsen aus derivativen Finanzinstrumenten ohne Grundgeschäft			
3243	Auszahlung aus Gewinnentnahmen von marktbestimmten Betrieben			
3244	Sonstige Auszahlungen aus Finanzaufwendungen			
32	Summe Auszahlungen operative Gebarung	72.000,00	73.400,00	78.440,25
SA1	Saldo (1) Geldfluss aus der Operativen Gebarung (31 – 32)	-64.900,00	-66.300,00	-70.718,70
331	Einzahlungen aus der Investitionstätigkeit	0,00	0,00	0,00
3311	Einzahlungen aus der Veräußerung von immateriellem Vermögen			
3312	Einzahlungen aus der Veräußerung von Grundstücken und Grundstückeinrichtungen			
3313	Einzahlungen aus der Veräußerung von Gebäuden und Bauten			
3314	Einzahlungen aus der Veräußerung von technischen Anlagen, Fahrzeuge und Maschinen			
3315	Einzahlungen aus der Veräußerung von Amts-, Betriebs- und Geschäftsausstattung			
3316	Einzahlungen aus der Veräußerung von Kulturgütern			
3317	Einzahlungen aus der Veräußerung von Beteiligungen			
332	Einzahlungen aus der Rückzahlung von Darlehen sowie gewährten Vorschüssen	0,00	0,00	0,00
3321	Einzahlungen aus Darlehen an Träger des öffentlichen Rechts			
3322	Einzahlungen aus Darlehen an Beteiligungen			
3323	Einzahlungen aus Darlehen an Unternehmen und Haushalte			
3325	Einzahlungen aus Vorschüssen und Anzahlungen			
333	Einzahlungen aus Kapitaltransfers	5.000,00	5.000,00	0,00
3331	Kapitaltransferzahlungen von Trägern des öffentlichen Rechts	5.000,00	5.000,00	
3332	Kapitaltransferzahlungen von Beteiligungen			
3333	Kapitaltransferzahlungen von Unternehmen			
3334	Kapitaltransferzahlungen von Haushalten und Organisationen ohne Erwerbscharakter			
3335	Kapitaltransferzahlungen vom Ausland			
33	Summe Einzahlungen investive Gebarung	5.000,00	5.000,00	0,00
341	Auszahlungen aus der Investitionstätigkeit	0,00	0,00	0,00
3411	Auszahlungen für den Erwerb von immateriellem Vermögen			
3412	Auszahlungen für den Erwerb von Grundstücken und Grundstückseinrichtungen			

Öffentliche Ordnung und Sicherheit (Gruppe 1)

MVAG	Mittelverwendungs- und aufbringungsgruppen (1. und 2. Ebene)	VA 2022	VA 2021	RA 2020
3413	Auszahlungen für den Erwerb von Gebäuden und Bauten			
3414	Auszahlungen für den Erwerb von technischen Anlagen, Fahrzeuge und Maschinen			
3415	Auszahlungen für den Erwerb von Amts-, Betriebs- und Geschäftsausstattung			
3416	Auszahlungen für den Erwerb von Kulturgütern			
3417	Auszahlungen für den Erwerb von Beteiligungen			
342	Auszahlungen von gewährten Darlehen sowie gewährten Vorschüssen	0,00	0,00	0,00
3421	Auszahlung von Darlehen an Träger des öffentlichen Rechts			
3422	Auszahlung von Darlehen an Beteiligungen			
3423	Auszahlung von Darlehen an Unternehmen und Haushalte			
3425	Auszahlungen von Vorschüssen und Anzahlungen			
343	Auszahlungen aus Kapitaltransfers	0,00	0,00	0,00
3431	Kapitaltransferzahlungen an Träger des öffentlichen Rechts			
3432	Kapitaltransferzahlungen an Beteiligungen			
3433	Kapitaltransferzahlungen an Unternehmen (Finanzunternehmen)			
3434	Kapitaltransferzahlungen an Haushalte und Organisationen ohne Erwerbscharakter			
3435	Kapitaltransferzahlungen an das Ausland			
34	Summe Auszahlungen investive Gebarung	0,00	0,00	0,00
SA2	Saldo (2) Geldfluss aus der Investiven Gebarung (33 – 34)	5.000,00	5.000,00	0,00
SA3	Saldo (3) Nettofinanzierungssaldo (Saldo 1 + Saldo 2)	-59.900,00	-61.300,00	-70.718,70
351	Einzahlungen aus der Aufnahme von Finanzschulden	0,00	0,00	0,00
3511	Einzahlungen aus empfangenen Darlehen von öffentlichen Körperschaften und Rechtsträgern			
3512	Einzahlungen aus empfangenen Darlehen von Beteiligungen			
3513	Einzahlungen aus empfangenen Darlehen von Unternehmen und privaten Haushalten			
3514	Einzahlungen aus Finanzschulden (Finanzunternehmen)			
353	Einzahlungen infolge eines Kapitaltausch bei derivativen Finanzinstrumenten mit Grundgeschäft	0,00	0,00	0,00
3530	Einzahlungen infolge eines Kapitaltausch bei derivativen Finanzinstrumenten mit Grundgeschäft			
355	Einzahlungen aus dem Abgang von Finanzinstrumenten	0,00	0,00	0,00
3550	Einzahlungen aus dem Abgang von Finanzinstrumenten			
35	Summe Einzahlungen aus der Finanzierungstätigkeit	0,00	0,00	0,00
361	Auszahlungen aus der Tilgung von Finanzschulden	0,00	0,00	0,00
3611	Auszahlungen aus empfangenen Darlehen von öffentlichen Körperschaften und Rechtsträgern			

Öffentliche Ordnung und Sicherheit (Gruppe 1)

MVAG	Mittelverwendungs- und aufbringungsgruppen (1. und 2. Ebene)	VA 2022	VA 2021	RA 2020
3612	Auszahlungen aus empfangenen Darlehen von Beteiligungen			
3613	Auszahlungen aus empfangenen Darlehen von Unternehmen und privaten Haushalten			
3614	Auszahlungen aus Finanzschulden			
3615	Auszahlung aus der Rückzahlung von Leasingverbindlichkeiten			
363	Auszahlungen infolge eines Kapitaltausch bei derivativen Finanzinstrumenten mit Grundgeschäft	0,00	0,00	0,00
3630	Auszahlungen infolge eines Kapitaltausch bei derivativen Finanzinstrumenten mit Grundgeschäft			
365	Auszahlungen für den Erwerb von Finanzinstrumenten	0,00	0,00	0,00
3650	Auszahlungen für den Erwerb von Finanzinstrumenten			
36	Summe Auszahlungen aus der Finanzierungstätigkeit	0,00	0,00	0,00
SA4	Saldo (4) Geldfluss aus der Finanzierungstätigkeit (35 – 36)	0,00	0,00	0,00
SA5	Saldo (5) Geldfluss aus der voranschlagswirksamen Gebarung (Saldo 3 + Saldo 4)	-59.900,00	-61.300,00	-70.718,70

Unterricht, Erziehung, Sport und Wissenschaft (Gruppe 2)

MVAG	Mittelverwendungs- und aufbringungsgruppen (1. und 2. Ebene)	VA 2022	VA 2021	RA 2020
311	Einzahlungen aus der operativen Verwaltungstätigkeit	162.800,00	173.500,00	175.254,00
3111	Einzahlungen aus eigenen Abgaben			
3112	Einzahlungen aus Ertragsanteilen			
3113	Einzahlungen aus Gebühren			
3114	Einzahlungen aus Leistungen	92.500,00	97.000,00	73.911,11
3115	Einzahlungen aus Besitz und wirtschaftlicher Tätigkeit	5.800,00	6.000,00	5.258,00
3116	Einzahlungen aus Veräußerung von geringwertigen Wirtschaftsgütern (GWG) und sonstige Einzahlungen	64.500,00	70.500,00	96.084,89
312	Einzahlungen aus Transfers (ohne Kapitaltransfers)	26.300,00	28.000,00	30.504,75
3121	Transferzahlungen von Trägern des öffentlichen Rechts	26.300,00	28.000,00	30.504,75
3122	Transferzahlungen von Beteiligungen			
3123	Transferzahlungen von Unternehmen (inkl. Finanzunternehmen)			
3124	Transferzahlungen von Haushalte und Organisationen ohne Erwerbscharakter			
3125	Transferzahlungen vom Ausland			
3126	Investitions- und Tilgungszuschüsse zwischen Unternehmungen und Betrieben der Gebietskörperschaft und der Gebietskörperschaft			
313	Einzahlungen aus Finanzerträgen	0,00	0,00	0,00
3131	Einzahlungen aus Zinserträgen			
3133	Einzahlungen aus Gewinnentnahmen von marktbestimmten Betrieben			
3134	Sonstige Einzahlungen aus Finanzerträgen			
3135	Einzahlungen aus Dividenden/Gewinnausschüttungen			
31	Summe Einzahlungen operative Gebarung	189.100,00	201.500,00	205.758,75
321	Auszahlungen aus Personalaufwand	608.200,00	587.100,00	521.730,26
3211	Auszahlungen für Personalaufwand Bezüge, Nebengebühren, und Mehrleistungsvergütungen)	481.000,00	472.500,00	416.397,47
3212	Auszahlungen für gesetzliche und freiwillige Sozialaufwendungen	127.200,00	113.800,00	105.332,79
3213	Auszahlungen aus sonstigem Personalaufwand		800,00	
322	Auszahlungen aus Sachaufwand (ohne Transferaufwand)	442.500,00	465.400,00	426.999,40
3221	Auszahlungen für Gebrauchs- und Verbrauchsgüter, Handelswaren	94.800,00	121.800,00	93.778,71
3222	Auszahlungen für Verwaltungs- und Betriebsaufwand	55.600,00	24.500,00	20.079,01
3223	Auszahlungen für Leasing- und Mietaufwand	167.400,00	167.600,00	167.399,21
3224	Auszahlungen für Instandhaltung	26.000,00	56.200,00	22.829,59
3225	Sonstige Auszahlungen aus Sachaufwand	98.700,00	95.300,00	122.912,88
323	Auszahlungen aus Transfers (ohne Kapitaltransfers)	60.800,00	56.900,00	40.601,08
3231	Transferzahlungen an Träger des öffentlichen Rechts	2.000,00	3.100,00	
3232	Transferzahlungen an Beteiligungen			
3233	Transferzahlungen an Unternehmen (inkl. Finanzunternehmen)	13.000,00	8.000,00	115,31

Unterricht, Erziehung, Sport und Wissenschaft (Gruppe 2)

MVAG	Mittelverwendungs- und aufbringungsgruppen (1. und 2. Ebene)	VA 2022	VA 2021	RA 2020
3234	Transferzahlungen an Haushalte und Organisationen ohne Erwerbscharakter	45.800,00	45.800,00	40.485,77
3235	Transferzahlungen an das Ausland			
3236	Investitions- und Tilgungszuschüsse zwischen Unternehmungen und Betrieben der Gebietskörperschaft und der Gebietskörperschaft			
324	Auszahlungen aus Finanzaufwand	10.000,00	10.600,00	11.430,88
3241	Auszahlungen für Zinsaufwand, für Finanzierungsleasing, für Forderungskauf, für Finanzschulden und derivative Finanzinstrumente m	10.000,00	10.600,00	11.430,88
3242	Auszahlungen für Zinsen aus derivativen Finanzinstrumenten ohne Grundgeschäft			
3243	Auszahlung aus Gewinnentnahmen von marktbestimmten Betrieben			
3244	Sonstige Auszahlungen aus Finanzaufwendungen			
32	Summe Auszahlungen operative Gebarung	1.121.500,00	1.120.000,00	1.000.761,62
SA1	Saldo (1) Geldfluss aus der Operativen Gebarung (31 – 32)	-932.400,00	-918.500,00	-795.002,87
331	Einzahlungen aus der Investitionstätigkeit	0,00	0,00	0,00
3311	Einzahlungen aus der Veräußerung von immateriellem Vermögen			
3312	Einzahlungen aus der Veräußerung von Grundstücken und Grundstückeinrichtungen			
3313	Einzahlungen aus der Veräußerung von Gebäuden und Bauten			
3314	Einzahlungen aus der Veräußerung von technischen Anlagen, Fahrzeuge und Maschinen			
3315	Einzahlungen aus der Veräußerung von Amts-, Betriebs- und Geschäftsausstattung			
3316	Einzahlungen aus der Veräußerung von Kulturgütern			
3317	Einzahlungen aus der Veräußerung von Beteiligungen			
332	Einzahlungen aus der Rückzahlung von Darlehen sowie gewährten Vorschüssen	0,00	0,00	0,00
3321	Einzahlungen aus Darlehen an Träger des öffentlichen Rechts			
3322	Einzahlungen aus Darlehen an Beteiligungen			
3323	Einzahlungen aus Darlehen an Unternehmen und Haushalte			
3325	Einzahlungen aus Vorschüssen und Anzahlungen			
333	Einzahlungen aus Kapitaltransfers	0,00	0,00	0,00
3331	Kapitaltransferzahlungen von Trägern des öffentlichen Rechts			
3332	Kapitaltransferzahlungen von Beteiligungen			
3333	Kapitaltransferzahlungen von Unternehmen			
3334	Kapitaltransferzahlungen von Haushalten und Organisationen ohne Erwerbscharakter			
3335	Kapitaltransferzahlungen vom Ausland			
33	Summe Einzahlungen investive Gebarung	0,00	0,00	0,00
341	Auszahlungen aus der Investitionstätigkeit	55.700,00	5.200,00	4.201,60
3411	Auszahlungen für den Erwerb von immateriellem Vermögen			
3412	Auszahlungen für den Erwerb von Grundstücken und Grundstückseinrichtungen	1.500,00		

Unterricht, Erziehung, Sport und Wissenschaft (Gruppe 2)

MVAG	Mittelverwendungs- und aufbringungsgruppen (1. und 2. Ebene)	VA 2022	VA 2021	RA 2020
3413	Auszahlungen für den Erwerb von Gebäuden und Bauten	35.000,00		
3414	Auszahlungen für den Erwerb von technischen Anlagen, Fahrzeuge und Maschinen			
3415	Auszahlungen für den Erwerb von Amts-, Betriebs- und Geschäftsausstattung	19.200,00	5.200,00	4.201,60
3416	Auszahlungen für den Erwerb von Kulturgütern			
3417	Auszahlungen für den Erwerb von Beteiligungen			
342	Auszahlungen von gewährten Darlehen sowie gewährten Vorschüssen	0,00	0,00	0,00
3421	Auszahlung von Darlehen an Träger des öffentlichen Rechts			
3422	Auszahlung von Darlehen an Beteiligungen			
3423	Auszahlung von Darlehen an Unternehmen und Haushalte			
3425	Auszahlungen von Vorschüssen und Anzahlungen			
343	Auszahlungen aus Kapitaltransfers	0,00	0,00	0,00
3431	Kapitaltransferzahlungen an Träger des öffentlichen Rechts			
3432	Kapitaltransferzahlungen an Beteiligungen			
3433	Kapitaltransferzahlungen an Unternehmen (Finanzunternehmen)			
3434	Kapitaltransferzahlungen an Haushalte und Organisationen ohne Erwerbscharakter			
3435	Kapitaltransferzahlungen an das Ausland			
34	Summe Auszahlungen investive Gebarung	55.700,00	5.200,00	4.201,60
SA2	Saldo (2) Geldfluss aus der Investiven Gebarung (33 – 34)	-55.700,00	-5.200,00	-4.201,60
SA3	Saldo (3) Nettofinanzierungssaldo (Saldo 1 + Saldo 2)	-988.100,00	-923.700,00	-799.204,47
351	Einzahlungen aus der Aufnahme von Finanzschulden	20.000,00	0,00	38.537,27
3511	Einzahlungen aus empfangenen Darlehen von öffentlichen Körperschaften und Rechtsträgern			
3512	Einzahlungen aus empfangenen Darlehen von Beteiligungen			
3513	Einzahlungen aus empfangenen Darlehen von Unternehmen und privaten Haushalten			
3514	Einzahlungen aus Finanzschulden (Finanzunternehmen)	20.000,00		38.537,27
353	Einzahlungen infolge eines Kapitaltausch bei derivativen Finanzinstrumenten mit Grundgeschäft	0,00	0,00	0,00
3530	Einzahlungen infolge eines Kapitaltausch bei derivativen Finanzinstrumenten mit Grundgeschäft			
355	Einzahlungen aus dem Abgang von Finanzinstrumenten	0,00	0,00	0,00
3550	Einzahlungen aus dem Abgang von Finanzinstrumenten			
35	Summe Einzahlungen aus der Finanzierungstätigkeit	20.000,00	0,00	38.537,27
361	Auszahlungen aus der Tilgung von Finanzschulden	92.100,00	84.300,00	85.374,99
3611	Auszahlungen aus empfangenen Darlehen von öffentlichen Körperschaften und Rechtsträgern			1.279,08

Unterricht, Erziehung, Sport und Wissenschaft (Gruppe 2)

MVAG	Mittelverwendungs- und aufbringungsgruppen (1. und 2. Ebene)	VA 2022	VA 2021	RA 2020
3612	Auszahlungen aus empfangenen Darlehen von Beteiligungen			
3613	Auszahlungen aus empfangenen Darlehen von Unternehmen und privaten Haushalten			
3614	Auszahlungen aus Finanzschulden	92.100,00	84.300,00	84.095,91
3615	Auszahlung aus der Rückzahlung von Leasingverbindlichkeiten			
363	Auszahlungen infolge eines Kapitaltausch bei derivativen Finanzinstrumenten mit Grundgeschäft	0,00	0,00	0,00
3630	Auszahlungen infolge eines Kapitaltausch bei derivativen Finanzinstrumenten mit Grundgeschäft			
365	Auszahlungen für den Erwerb von Finanzinstrumenten	0,00	0,00	0,00
3650	Auszahlungen für den Erwerb von Finanzinstrumenten			
36	Summe Auszahlungen aus der Finanzierungstätigkeit	92.100,00	84.300,00	85.374,99
SA4	Saldo (4) Geldfluss aus der Finanzierungstätigkeit (35 – 36)	-72.100,00	-84.300,00	-46.837,72
SA5	Saldo (5) Geldfluss aus der voranschlagswirksamen Gebarung (Saldo 3 + Saldo 4)	-1.060.200,00	-1.008.000,00	-846.042,19

Kunst, Kultur und Kultus (Gruppe 3)

MVAG	Mittelverwendungs- und aufbringungsgruppen (1. und 2. Ebene)	VA 2022	VA 2021	RA 2020
311	Einzahlungen aus der operativen Verwaltungstätigkeit	60.000,00	57.000,00	54.878,38
3111	Einzahlungen aus eigenen Abgaben			
3112	Einzahlungen aus Ertragsanteilen			
3113	Einzahlungen aus Gebühren			
3114	Einzahlungen aus Leistungen	5.900,00	3.900,00	10.839,28
3115	Einzahlungen aus Besitz und wirtschaftlicher Tätigkeit	51.000,00	50.000,00	41.039,10
3116	Einzahlungen aus Veräußerung von geringwertigen Wirtschaftsgütern (GWG) und sonstige Einzahlungen	3.100,00	3.100,00	3.000,00
312	Einzahlungen aus Transfers (ohne Kapitaltransfers)	0,00	0,00	0,00
3121	Transferzahlungen von Trägern des öffentlichen Rechts			
3122	Transferzahlungen von Beteiligungen			
3123	Transferzahlungen von Unternehmen (inkl. Finanzunternehmen)			
3124	Transferzahlungen von Haushalte und Organisationen ohne Erwerbscharakter			
3125	Transferzahlungen vom Ausland			
3126	Investitions- und Tilgungszuschüsse zwischen Unternehmungen und Betrieben der Gebietskörperschaft und der Gebietskörperschaft			
313	Einzahlungen aus Finanzerträgen	0,00	0,00	0,00
3131	Einzahlungen aus Zinserträgen			
3133	Einzahlungen aus Gewinnentnahmen von marktbestimmten Betrieben			
3134	Sonstige Einzahlungen aus Finanzerträgen			
3135	Einzahlungen aus Dividenden/Gewinnausschüttungen			
31	Summe Einzahlungen operative Gebarung	60.000,00	57.000,00	54.878,38
321	Auszahlungen aus Personalaufwand	4.200,00	2.400,00	3.709,11
3211	Auszahlungen für Personalaufwand Bezüge, Nebengebühren, und Mehrleistungsvergütungen)	3.800,00	1.900,00	3.511,80
3212	Auszahlungen für gesetzliche und freiwillige Sozialaufwendungen	400,00	500,00	197,31
3213	Auszahlungen aus sonstigem Personalaufwand			
322	Auszahlungen aus Sachaufwand (ohne Transferaufwand)	249.000,00	209.900,00	237.264,08
3221	Auszahlungen für Gebrauchs- und Verbrauchsgüter, Handelswaren	1.500,00	1.500,00	779,00
3222	Auszahlungen für Verwaltungs- und Betriebsaufwand			
3223	Auszahlungen für Leasing- und Mietaufwand			
3224	Auszahlungen für Instandhaltung	1.500,00	5.000,00	
3225	Sonstige Auszahlungen aus Sachaufwand	246.000,00	203.400,00	236.485,08
323	Auszahlungen aus Transfers (ohne Kapitaltransfers)	7.400,00	31.800,00	15.379,75
3231	Transferzahlungen an Träger des öffentlichen Rechts			
3232	Transferzahlungen an Beteiligungen			
3233	Transferzahlungen an Unternehmen (inkl. Finanzunternehmen)		25.000,00	14.729,54

Kunst, Kultur und Kultus (Gruppe 3)

MVAG	Mittelverwendungs- und aufbringungsgruppen (1. und 2. Ebene)	VA 2022	VA 2021	RA 2020
3234	Transferzahlungen an Haushalte und Organisationen ohne Erwerbscharakter	7.400,00	6.800,00	650,21
3235	Transferzahlungen an das Ausland			
3236	Investitions- und Tilgungszuschüsse zwischen Unternehmungen und Betrieben der Gebietskörperschaft und der Gebietskörperschaft			
324	Auszahlungen aus Finanzaufwand	0,00	0,00	0,00
3241	Auszahlungen für Zinsaufwand, für Finanzierungsleasing, für Forderungskauf, für Finanzschulden und derivative Finanzinstrumente m			
3242	Auszahlungen für Zinsen aus derivativen Finanzinstrumenten ohne Grundgeschäft			
3243	Auszahlung aus Gewinnentnahmen von marktbestimmten Betrieben			
3244	Sonstige Auszahlungen aus Finanzaufwendungen			
32	Summe Auszahlungen operative Gebarung	260.600,00	244.100,00	256.352,94
SA1	Saldo (1) Geldfluss aus der Operativen Gebarung (31 – 32)	-200.600,00	-187.100,00	-201.474,56
331	Einzahlungen aus der Investitionstätigkeit	0,00	0,00	0,00
3311	Einzahlungen aus der Veräußerung von immateriellem Vermögen			
3312	Einzahlungen aus der Veräußerung von Grundstücken und Grundstückeinrichtungen			
3313	Einzahlungen aus der Veräußerung von Gebäuden und Bauten			
3314	Einzahlungen aus der Veräußerung von technischen Anlagen, Fahrzeuge und Maschinen			
3315	Einzahlungen aus der Veräußerung von Amts-, Betriebs- und Geschäftsausstattung			
3316	Einzahlungen aus der Veräußerung von Kulturgütern			
3317	Einzahlungen aus der Veräußerung von Beteiligungen			
332	Einzahlungen aus der Rückzahlung von Darlehen sowie gewährten Vorschüssen	0,00	0,00	0,00
3321	Einzahlungen aus Darlehen an Träger des öffentlichen Rechts			
3322	Einzahlungen aus Darlehen an Beteiligungen			
3323	Einzahlungen aus Darlehen an Unternehmen und Haushalte			
3325	Einzahlungen aus Vorschüssen und Anzahlungen			
333	Einzahlungen aus Kapitaltransfers	0,00	0,00	0,00
3331	Kapitaltransferzahlungen von Trägern des öffentlichen Rechts			
3332	Kapitaltransferzahlungen von Beteiligungen			
3333	Kapitaltransferzahlungen von Unternehmen			
3334	Kapitaltransferzahlungen von Haushalten und Organisationen ohne Erwerbscharakter			
3335	Kapitaltransferzahlungen vom Ausland			
33	Summe Einzahlungen investive Gebarung	0,00	0,00	0,00
341	Auszahlungen aus der Investitionstätigkeit	80.000,00	12.000,00	0,00
3411	Auszahlungen für den Erwerb von immateriellem Vermögen			
3412	Auszahlungen für den Erwerb von Grundstücken und Grundstückseinrichtungen			

Kunst, Kultur und Kultus (Gruppe 3)

MVAG	Mittelverwendungs- und aufbringungsgruppen (1. und 2. Ebene)	VA 2022	VA 2021	RA 2020
3413	Auszahlungen für den Erwerb von Gebäuden und Bauten	78.000,00		
3414	Auszahlungen für den Erwerb von technischen Anlagen, Fahrzeuge und Maschinen			
3415	Auszahlungen für den Erwerb von Amts-, Betriebs- und Geschäftsausstattung	2.000,00	12.000,00	
3416	Auszahlungen für den Erwerb von Kulturgütern			
3417	Auszahlungen für den Erwerb von Beteiligungen			
342	Auszahlungen von gewährten Darlehen sowie gewährten Vorschüssen	0,00	0,00	0,00
3421	Auszahlung von Darlehen an Träger des öffentlichen Rechts			
3422	Auszahlung von Darlehen an Beteiligungen			
3423	Auszahlung von Darlehen an Unternehmen und Haushalte			
3425	Auszahlungen von Vorschüssen und Anzahlungen			
343	Auszahlungen aus Kapitaltransfers	0,00	0,00	0,00
3431	Kapitaltransferzahlungen an Träger des öffentlichen Rechts			
3432	Kapitaltransferzahlungen an Beteiligungen			
3433	Kapitaltransferzahlungen an Unternehmen (Finanzunternehmen)			
3434	Kapitaltransferzahlungen an Haushalte und Organisationen ohne Erwerbscharakter			
3435	Kapitaltransferzahlungen an das Ausland			
34	Summe Auszahlungen investive Gebarung	80.000,00	12.000,00	0,00
SA2	Saldo (2) Geldfluss aus der Investiven Gebarung (33 – 34)	-80.000,00	-12.000,00	0,00
SA3	Saldo (3) Nettofinanzierungssaldo (Saldo 1 + Saldo 2)	-280.600,00	-199.100,00	-201.474,56
351	Einzahlungen aus der Aufnahme von Finanzschulden	78.000,00	0,00	0,00
3511	Einzahlungen aus empfangenen Darlehen von öffentlichen Körperschaften und Rechtsträgern			
3512	Einzahlungen aus empfangenen Darlehen von Beteiligungen			
3513	Einzahlungen aus empfangenen Darlehen von Unternehmen und privaten Haushalten			
3514	Einzahlungen aus Finanzschulden (Finanzunternehmen)	78.000,00		
353	Einzahlungen infolge eines Kapitaltausch bei derivativen Finanzinstrumenten mit Grundgeschäft	0,00	0,00	0,00
3530	Einzahlungen infolge eines Kapitaltausch bei derivativen Finanzinstrumenten mit Grundgeschäft			
355	Einzahlungen aus dem Abgang von Finanzinstrumenten	0,00	0,00	0,00
3550	Einzahlungen aus dem Abgang von Finanzinstrumenten			
35	Summe Einzahlungen aus der Finanzierungstätigkeit	78.000,00	0,00	0,00
361	Auszahlungen aus der Tilgung von Finanzschulden	0,00	0,00	0,00
3611	Auszahlungen aus empfangenen Darlehen von öffentlichen Körperschaften und Rechtsträgern			

Kunst, Kultur und Kultus (Gruppe 3)

MVAG	Mittelverwendungs- und aufbringungsgruppen (1. und 2. Ebene)	VA 2022	VA 2021	RA 2020
3612	Auszahlungen aus empfangenen Darlehen von Beteiligungen			
3613	Auszahlungen aus empfangenen Darlehen von Unternehmen und privaten Haushalten			
3614	Auszahlungen aus Finanzschulden			
3615	Auszahlung aus der Rückzahlung von Leasingverbindlichkeiten			
363	Auszahlungen infolge eines Kapitaltausch bei derivativen Finanzinstrumenten mit Grundgeschäft	0,00	0,00	0,00
3630	Auszahlungen infolge eines Kapitaltausch bei derivativen Finanzinstrumenten mit Grundgeschäft			
365	Auszahlungen für den Erwerb von Finanzinstrumenten	0,00	0,00	0,00
3650	Auszahlungen für den Erwerb von Finanzinstrumenten			
36	Summe Auszahlungen aus der Finanzierungstätigkeit	0,00	0,00	0,00
SA4	Saldo (4) Geldfluss aus der Finanzierungstätigkeit (35 – 36)	78.000,00	0,00	0,00
SA5	Saldo (5) Geldfluss aus der voranschlagswirksamen Gebarung (Saldo 3 + Saldo 4)	-202.600,00	-199.100,00	-201.474,56

Soziale Wohlfahrt und Wohnbauförderung (Gruppe 4)

MVAG	Mittelverwendungs- und aufbringungsgruppen (1. und 2. Ebene)	VA 2022	VA 2021	RA 2020
311	Einzahlungen aus der operativen Verwaltungstätigkeit	17.100,00	17.100,00	24.511,74
3111	Einzahlungen aus eigenen Abgaben			
3112	Einzahlungen aus Ertragsanteilen			
3113	Einzahlungen aus Gebühren			
3114	Einzahlungen aus Leistungen	17.000,00	17.000,00	23.475,39
3115	Einzahlungen aus Besitz und wirtschaftlicher Tätigkeit			
3116	Einzahlungen aus Veräußerung von geringwertigen Wirtschaftsgütern (GWG) und sonstige Einzahlungen	100,00	100,00	1.036,35
312	Einzahlungen aus Transfers (ohne Kapitaltransfers)	2.000,00	2.000,00	40.976,68
3121	Transferzahlungen von Trägern des öffentlichen Rechts	2.000,00	2.000,00	40.976,68
3122	Transferzahlungen von Beteiligungen			
3123	Transferzahlungen von Unternehmen (inkl. Finanzunternehmen)			
3124	Transferzahlungen von Haushalte und Organisationen ohne Erwerbscharakter			
3125	Transferzahlungen vom Ausland			
3126	Investitions- und Tilgungszuschüsse zwischen Unternehmungen und Betrieben der Gebietskörperschaft und der Gebietskörperschaft			
313	Einzahlungen aus Finanzerträgen	0,00	0,00	0,00
3131	Einzahlungen aus Zinserträgen			
3133	Einzahlungen aus Gewinnentnahmen von marktbestimmten Betrieben			
3134	Sonstige Einzahlungen aus Finanzerträgen			
3135	Einzahlungen aus Dividenden/Gewinnausschüttungen			
31	Summe Einzahlungen operative Gebarung	19.100,00	19.100,00	65.488,42
321	Auszahlungen aus Personalaufwand	0,00	0,00	0,00
3211	Auszahlungen für Personalaufwand Bezüge, Nebengebühren, und Mehrleistungsvergütungen)			
3212	Auszahlungen für gesetzliche und freiwillige Sozialaufwendungen			
3213	Auszahlungen aus sonstigem Personalaufwand			
322	Auszahlungen aus Sachaufwand (ohne Transferaufwand)	43.000,00	24.500,00	27.874,10
3221	Auszahlungen für Gebrauchs- und Verbrauchsgüter, Handelswaren	28.000,00	24.500,00	27.874,10
3222	Auszahlungen für Verwaltungs- und Betriebsaufwand			
3223	Auszahlungen für Leasing- und Mietaufwand			
3224	Auszahlungen für Instandhaltung			
3225	Sonstige Auszahlungen aus Sachaufwand	15.000,00		
323	Auszahlungen aus Transfers (ohne Kapitaltransfers)	613.400,00	559.400,00	535.721,13
3231	Transferzahlungen an Träger des öffentlichen Rechts	601.000,00	550.000,00	529.231,13
3232	Transferzahlungen an Beteiligungen			
3233	Transferzahlungen an Unternehmen (inkl. Finanzunternehmen)			

Soziale Wohlfahrt und Wohnbauförderung (Gruppe 4)

MVAG	Mittelverwendungs- und aufbringungsgruppen (1. und 2. Ebene)	VA 2022	VA 2021	RA 2020
3234	Transferzahlungen an Haushalte und Organisationen ohne Erwerbscharakter	12.400,00	9.400,00	6.490,00
3235	Transferzahlungen an das Ausland			
3236	Investitions- und Tilgungszuschüsse zwischen Unternehmungen und Betrieben der Gebietskörperschaft und der Gebietskörperschaft			
324	Auszahlungen aus Finanzaufwand	0,00	0,00	0,00
3241	Auszahlungen für Zinsaufwand, für Finanzierungsleasing, für Forderungskauf, für Finanzschulden und derivative Finanzinstrumente m			
3242	Auszahlungen für Zinsen aus derivativen Finanzinstrumenten ohne Grundgeschäft			
3243	Auszahlung aus Gewinnentnahmen von marktbestimmten Betrieben			
3244	Sonstige Auszahlungen aus Finanzaufwendungen			
32	Summe Auszahlungen operative Gebarung	656.400,00	583.900,00	563.595,23
SA1	Saldo (1) Geldfluss aus der Operativen Gebarung (31 – 32)	-637.300,00	-564.800,00	-498.106,81
331	Einzahlungen aus der Investitionstätigkeit	0,00	0,00	0,00
3311	Einzahlungen aus der Veräußerung von immateriellem Vermögen			
3312	Einzahlungen aus der Veräußerung von Grundstücken und Grundstückeinrichtungen			
3313	Einzahlungen aus der Veräußerung von Gebäuden und Bauten			
3314	Einzahlungen aus der Veräußerung von technischen Anlagen, Fahrzeuge und Maschinen			
3315	Einzahlungen aus der Veräußerung von Amts-, Betriebs- und Geschäftsausstattung			
3316	Einzahlungen aus der Veräußerung von Kulturgütern			
3317	Einzahlungen aus der Veräußerung von Beteiligungen			
332	Einzahlungen aus der Rückzahlung von Darlehen sowie gewährten Vorschüssen	0,00	0,00	0,00
3321	Einzahlungen aus Darlehen an Träger des öffentlichen Rechts			
3322	Einzahlungen aus Darlehen an Beteiligungen			
3323	Einzahlungen aus Darlehen an Unternehmen und Haushalte			
3325	Einzahlungen aus Vorschüssen und Anzahlungen			
333	Einzahlungen aus Kapitaltransfers	0,00	0,00	0,00
3331	Kapitaltransferzahlungen von Trägern des öffentlichen Rechts			
3332	Kapitaltransferzahlungen von Beteiligungen			
3333	Kapitaltransferzahlungen von Unternehmen			
3334	Kapitaltransferzahlungen von Haushalten und Organisationen ohne Erwerbscharakter			
3335	Kapitaltransferzahlungen vom Ausland			
33	Summe Einzahlungen investive Gebarung	0,00	0,00	0,00
341	Auszahlungen aus der Investitionstätigkeit	0,00	0,00	0,00
3411	Auszahlungen für den Erwerb von immateriellem Vermögen			
3412	Auszahlungen für den Erwerb von Grundstücken und Grundstückseinrichtungen			

Soziale Wohlfahrt und Wohnbauförderung (Gruppe 4)

MVAG	Mittelverwendungs- und aufbringungsgruppen (1. und 2. Ebene)	VA 2022	VA 2021	RA 2020
3413	Auszahlungen für den Erwerb von Gebäuden und Bauten			
3414	Auszahlungen für den Erwerb von technischen Anlagen, Fahrzeuge und Maschinen			
3415	Auszahlungen für den Erwerb von Amts-, Betriebs- und Geschäftsausstattung			
3416	Auszahlungen für den Erwerb von Kulturgütern			
3417	Auszahlungen für den Erwerb von Beteiligungen			
342	Auszahlungen von gewährten Darlehen sowie gewährten Vorschüssen	0,00	0,00	0,00
3421	Auszahlung von Darlehen an Träger des öffentlichen Rechts			
3422	Auszahlung von Darlehen an Beteiligungen			
3423	Auszahlung von Darlehen an Unternehmen und Haushalte			
3425	Auszahlungen von Vorschüssen und Anzahlungen			
343	Auszahlungen aus Kapitaltransfers	0,00	0,00	0,00
3431	Kapitaltransferzahlungen an Träger des öffentlichen Rechts			
3432	Kapitaltransferzahlungen an Beteiligungen			
3433	Kapitaltransferzahlungen an Unternehmen (Finanzunternehmen)			
3434	Kapitaltransferzahlungen an Haushalte und Organisationen ohne Erwerbscharakter			
3435	Kapitaltransferzahlungen an das Ausland			
34	Summe Auszahlungen investive Gebarung	0,00	0,00	0,00
SA2	Saldo (2) Geldfluss aus der Investiven Gebarung (33 – 34)	0,00	0,00	0,00
SA3	Saldo (3) Nettofinanzierungssaldo (Saldo 1 + Saldo 2)	-637.300,00	-564.800,00	-498.106,81
351	Einzahlungen aus der Aufnahme von Finanzschulden	0,00	0,00	0,00
3511	Einzahlungen aus empfangenen Darlehen von öffentlichen Körperschaften und Rechtsträgern			
3512	Einzahlungen aus empfangenen Darlehen von Beteiligungen			
3513	Einzahlungen aus empfangenen Darlehen von Unternehmen und privaten Haushalten			
3514	Einzahlungen aus Finanzschulden (Finanzunternehmen)			
353	Einzahlungen infolge eines Kapitaltausch bei derivativen Finanzinstrumenten mit Grundgeschäft	0,00	0,00	0,00
3530	Einzahlungen infolge eines Kapitaltausch bei derivativen Finanzinstrumenten mit Grundgeschäft			
355	Einzahlungen aus dem Abgang von Finanzinstrumenten	0,00	0,00	0,00
3550	Einzahlungen aus dem Abgang von Finanzinstrumenten			
35	Summe Einzahlungen aus der Finanzierungstätigkeit	0,00	0,00	0,00
361	Auszahlungen aus der Tilgung von Finanzschulden	0,00	0,00	0,00
3611	Auszahlungen aus empfangenen Darlehen von öffentlichen Körperschaften und Rechtsträgern			

Soziale Wohlfahrt und Wohnbauförderung (Gruppe 4)

MVAG	Mittelverwendungs- und aufbringungsgruppen (1. und 2. Ebene)	VA 2022	VA 2021	RA 2020
3612	Auszahlungen aus empfangenen Darlehen von Beteiligungen			
3613	Auszahlungen aus empfangenen Darlehen von Unternehmen und privaten Haushalten			
3614	Auszahlungen aus Finanzschulden			
3615	Auszahlung aus der Rückzahlung von Leasingverbindlichkeiten			
363	Auszahlungen infolge eines Kapitaltausch bei derivativen Finanzinstrumenten mit Grundgeschäft	0,00	0,00	0,00
3630	Auszahlungen infolge eines Kapitaltausch bei derivativen Finanzinstrumenten mit Grundgeschäft			
365	Auszahlungen für den Erwerb von Finanzinstrumenten	0,00	0,00	0,00
3650	Auszahlungen für den Erwerb von Finanzinstrumenten			
36	Summe Auszahlungen aus der Finanzierungstätigkeit	0,00	0,00	0,00
SA4	Saldo (4) Geldfluss aus der Finanzierungstätigkeit (35 – 36)	0,00	0,00	0,00
SA5	Saldo (5) Geldfluss aus der voranschlagswirksamen Gebarung (Saldo 3 + Saldo 4)	-637.300,00	-564.800,00	-498.106,81

Gesundheit (Gruppe 5)

MVAG	Mittelverwendungs- und aufbringungsgruppen (1. und 2. Ebene)	VA 2022	VA 2021	RA 2020
311	Einzahlungen aus der operativen Verwaltungstätigkeit	100,00	100,00	0,00
3111	Einzahlungen aus eigenen Abgaben			
3112	Einzahlungen aus Ertragsanteilen			
3113	Einzahlungen aus Gebühren			
3114	Einzahlungen aus Leistungen	100,00	100,00	
3115	Einzahlungen aus Besitz und wirtschaftlicher Tätigkeit			
3116	Einzahlungen aus Veräußerung von geringwertigen Wirtschaftsgütern (GWG) und sonstige Einzahlungen			
312	Einzahlungen aus Transfers (ohne Kapitaltransfers)	0,00	19.800,00	0,00
3121	Transferzahlungen von Trägern des öffentlichen Rechts		19.800,00	
3122	Transferzahlungen von Beteiligungen			
3123	Transferzahlungen von Unternehmen (inkl. Finanzunternehmen)			
3124	Transferzahlungen von Haushalte und Organisationen ohne Erwerbscharakter			
3125	Transferzahlungen vom Ausland			
3126	Investitions- und Tilgungszuschüsse zwischen Unternehmungen und Betrieben der Gebietskörperschaft und der Gebietskörperschaft			
313	Einzahlungen aus Finanzerträgen	0,00	0,00	0,00
3131	Einzahlungen aus Zinserträgen			
3133	Einzahlungen aus Gewinnentnahmen von marktbestimmten Betrieben			
3134	Sonstige Einzahlungen aus Finanzerträgen			
3135	Einzahlungen aus Dividenden/Gewinnausschüttungen			
31	Summe Einzahlungen operative Gebarung	100,00	19.900,00	0,00
321	Auszahlungen aus Personalaufwand	1.000,00	1.100,00	895,00
3211	Auszahlungen für Personalaufwand Bezüge, Nebengebühren, und Mehrleistungsvergütungen)	1.000,00	1.100,00	895,00
3212	Auszahlungen für gesetzliche und freiwillige Sozialaufwendungen			
3213	Auszahlungen aus sonstigem Personalaufwand			
322	Auszahlungen aus Sachaufwand (ohne Transferaufwand)	21.300,00	18.400,00	10.282,48
3221	Auszahlungen für Gebrauchs- und Verbrauchsgüter, Handelswaren	2.600,00	1.200,00	171,95
3222	Auszahlungen für Verwaltungs- und Betriebsaufwand			
3223	Auszahlungen für Leasing- und Mietaufwand			
3224	Auszahlungen für Instandhaltung	10.100,00	100,00	
3225	Sonstige Auszahlungen aus Sachaufwand	8.600,00	17.100,00	10.110,53
323	Auszahlungen aus Transfers (ohne Kapitaltransfers)	985.600,00	994.500,00	964.221,70
3231	Transferzahlungen an Träger des öffentlichen Rechts	982.700,00	961.500,00	902.640,13
3232	Transferzahlungen an Beteiligungen			
3233	Transferzahlungen an Unternehmen (inkl. Finanzunternehmen)			

Gesundheit (Gruppe 5)

MVAG	Mittelverwendungs- und aufbringungsgruppen (1. und 2. Ebene)	VA 2022	VA 2021	RA 2020
3234	Transferzahlungen an Haushalte und Organisationen ohne Erwerbscharakter	2.900,00	33.000,00	61.581,57
3235	Transferzahlungen an das Ausland			
3236	Investitions- und Tilgungszuschüsse zwischen Unternehmungen und Betrieben der Gebietskörperschaft und der Gebietskörperschaft			
324	Auszahlungen aus Finanzaufwand	0,00	0,00	0,00
3241	Auszahlungen für Zinsaufwand, für Finanzierungsleasing, für Forderungskauf, für Finanzschulden und derivative Finanzinstrumente m			
3242	Auszahlungen für Zinsen aus derivativen Finanzinstrumenten ohne Grundgeschäft			
3243	Auszahlung aus Gewinnentnahmen von marktbestimmten Betrieben			
3244	Sonstige Auszahlungen aus Finanzaufwendungen			
32	Summe Auszahlungen operative Gebarung	1.007.900,00	1.014.000,00	975.399,18
SA1	Saldo (1) Geldfluss aus der Operativen Gebarung (31 – 32)	-1.007.800,00	-994.100,00	-975.399,18
331	Einzahlungen aus der Investitionstätigkeit	0,00	0,00	0,00
3311	Einzahlungen aus der Veräußerung von immateriellem Vermögen			
3312	Einzahlungen aus der Veräußerung von Grundstücken und Grundstückeinrichtungen			
3313	Einzahlungen aus der Veräußerung von Gebäuden und Bauten			
3314	Einzahlungen aus der Veräußerung von technischen Anlagen, Fahrzeuge und Maschinen			
3315	Einzahlungen aus der Veräußerung von Amts-, Betriebs- und Geschäftsausstattung			
3316	Einzahlungen aus der Veräußerung von Kulturgütern			
3317	Einzahlungen aus der Veräußerung von Beteiligungen			
332	Einzahlungen aus der Rückzahlung von Darlehen sowie gewährten Vorschüssen	0,00	0,00	0,00
3321	Einzahlungen aus Darlehen an Träger des öffentlichen Rechts			
3322	Einzahlungen aus Darlehen an Beteiligungen			
3323	Einzahlungen aus Darlehen an Unternehmen und Haushalte			
3325	Einzahlungen aus Vorschüssen und Anzahlungen			
333	Einzahlungen aus Kapitaltransfers	0,00	0,00	0,00
3331	Kapitaltransferzahlungen von Trägern des öffentlichen Rechts			
3332	Kapitaltransferzahlungen von Beteiligungen			
3333	Kapitaltransferzahlungen von Unternehmen			
3334	Kapitaltransferzahlungen von Haushalten und Organisationen ohne Erwerbscharakter			
3335	Kapitaltransferzahlungen vom Ausland			
33	Summe Einzahlungen investive Gebarung	0,00	0,00	0,00
341	Auszahlungen aus der Investitionstätigkeit	0,00	0,00	0,00
3411	Auszahlungen für den Erwerb von immateriellem Vermögen			
3412	Auszahlungen für den Erwerb von Grundstücken und Grundstückseinrichtungen			

Gesundheit (Gruppe 5)

MVAG	Mittelverwendungs- und aufbringungsgruppen (1. und 2. Ebene)	VA 2022	VA 2021	RA 2020
3413	Auszahlungen für den Erwerb von Gebäuden und Bauten			
3414	Auszahlungen für den Erwerb von technischen Anlagen, Fahrzeuge und Maschinen			
3415	Auszahlungen für den Erwerb von Amts-, Betriebs- und Geschäftsausstattung			
3416	Auszahlungen für den Erwerb von Kulturgütern			
3417	Auszahlungen für den Erwerb von Beteiligungen			
342	Auszahlungen von gewährten Darlehen sowie gewährten Vorschüssen	0,00	0,00	0,00
3421	Auszahlung von Darlehen an Träger des öffentlichen Rechts			
3422	Auszahlung von Darlehen an Beteiligungen			
3423	Auszahlung von Darlehen an Unternehmen und Haushalte			
3425	Auszahlungen von Vorschüssen und Anzahlungen			
343	Auszahlungen aus Kapitaltransfers	0,00	0,00	0,00
3431	Kapitaltransferzahlungen an Träger des öffentlichen Rechts			
3432	Kapitaltransferzahlungen an Beteiligungen			
3433	Kapitaltransferzahlungen an Unternehmen (Finanzunternehmen)			
3434	Kapitaltransferzahlungen an Haushalte und Organisationen ohne Erwerbscharakter			
3435	Kapitaltransferzahlungen an das Ausland			
34	Summe Auszahlungen investive Gebarung	0,00	0,00	0,00
SA2	Saldo (2) Geldfluss aus der Investiven Gebarung (33 – 34)	0,00	0,00	0,00
SA3	Saldo (3) Nettofinanzierungssaldo (Saldo 1 + Saldo 2)	-1.007.800,00	-994.100,00	-975.399,18
351	Einzahlungen aus der Aufnahme von Finanzschulden	0,00	0,00	0,00
3511	Einzahlungen aus empfangenen Darlehen von öffentlichen Körperschaften und Rechtsträgern			
3512	Einzahlungen aus empfangenen Darlehen von Beteiligungen			
3513	Einzahlungen aus empfangenen Darlehen von Unternehmen und privaten Haushalten			
3514	Einzahlungen aus Finanzschulden (Finanzunternehmen)			
353	Einzahlungen infolge eines Kapitaltausch bei derivativen Finanzinstrumenten mit Grundgeschäft	0,00	0,00	0,00
3530	Einzahlungen infolge eines Kapitaltausch bei derivativen Finanzinstrumenten mit Grundgeschäft			
355	Einzahlungen aus dem Abgang von Finanzinstrumenten	0,00	0,00	0,00
3550	Einzahlungen aus dem Abgang von Finanzinstrumenten			
35	Summe Einzahlungen aus der Finanzierungstätigkeit	0,00	0,00	0,00
361	Auszahlungen aus der Tilgung von Finanzschulden	0,00	0,00	0,00
3611	Auszahlungen aus empfangenen Darlehen von öffentlichen Körperschaften und Rechtsträgern			

Gesundheit (Gruppe 5)

MVAG	Mittelverwendungs- und aufbringungsgruppen (1. und 2. Ebene)	VA 2022	VA 2021	RA 2020
3612	Auszahlungen aus empfangenen Darlehen von Beteiligungen			
3613	Auszahlungen aus empfangenen Darlehen von Unternehmen und privaten Haushalten			
3614	Auszahlungen aus Finanzschulden			
3615	Auszahlung aus der Rückzahlung von Leasingverbindlichkeiten			
363	Auszahlungen infolge eines Kapitaltausch bei derivativen Finanzinstrumenten mit Grundgeschäft	0,00	0,00	0,00
3630	Auszahlungen infolge eines Kapitaltausch bei derivativen Finanzinstrumenten mit Grundgeschäft			
365	Auszahlungen für den Erwerb von Finanzinstrumenten	0,00	0,00	0,00
3650	Auszahlungen für den Erwerb von Finanzinstrumenten			
36	Summe Auszahlungen aus der Finanzierungstätigkeit	0,00	0,00	0,00
SA4	Saldo (4) Geldfluss aus der Finanzierungstätigkeit (35 – 36)	0,00	0,00	0,00
SA5	Saldo (5) Geldfluss aus der voranschlagswirksamen Gebarung (Saldo 3 + Saldo 4)	-1.007.800,00	-994.100,00	-975.399,18

Straßen- und Wasserbau, Verkehr (Gruppe 6)

MVAG	Mittelverwendungs- und aufbringungsgruppen (1. und 2. Ebene)	VA 2022	VA 2021	RA 2020
311	Einzahlungen aus der operativen Verwaltungstätigkeit	4.300,00	4.200,00	521.185,25
3111	Einzahlungen aus eigenen Abgaben			
3112	Einzahlungen aus Ertragsanteilen			
3113	Einzahlungen aus Gebühren			
3114	Einzahlungen aus Leistungen	4.200,00	4.100,00	4.186,44
3115	Einzahlungen aus Besitz und wirtschaftlicher Tätigkeit			
3116	Einzahlungen aus Veräußerung von geringwertigen Wirtschaftsgütern (GWG) und sonstige Einzahlungen	100,00	100,00	516.998,81
312	Einzahlungen aus Transfers (ohne Kapitaltransfers)	354.000,00	304.500,00	13.338,58
3121	Transferzahlungen von Trägern des öffentlichen Rechts	351.300,00	302.000,00	10.064,59
3122	Transferzahlungen von Beteiligungen			
3123	Transferzahlungen von Unternehmen (inkl. Finanzunternehmen)			
3124	Transferzahlungen von Haushalte und Organisationen ohne Erwerbscharakter	2.700,00	2.500,00	3.273,99
3125	Transferzahlungen vom Ausland			
3126	Investitions- und Tilgungszuschüsse zwischen Unternehmungen und Betrieben der Gebietskörperschaft und der Gebietskörperschaft			
313	Einzahlungen aus Finanzerträgen	0,00	0,00	0,00
3131	Einzahlungen aus Zinserträgen			
3133	Einzahlungen aus Gewinnentnahmen von marktbestimmten Betrieben			
3134	Sonstige Einzahlungen aus Finanzerträgen			
3135	Einzahlungen aus Dividenden/Gewinnausschüttungen			
31	Summe Einzahlungen operative Gebarung	358.300,00	308.700,00	534.523,83
321	Auszahlungen aus Personalaufwand	2.400,00	0,00	0,00
3211	Auszahlungen für Personalaufwand Bezüge, Nebengebühren, und Mehrleistungsvergütungen)			
3212	Auszahlungen für gesetzliche und freiwillige Sozialaufwendungen	2.400,00		
3213	Auszahlungen aus sonstigem Personalaufwand			
322	Auszahlungen aus Sachaufwand (ohne Transferaufwand)	246.600,00	221.200,00	407.905,31
3221	Auszahlungen für Gebrauchs- und Verbrauchsgüter, Handelswaren	17.600,00	17.100,00	13.179,25
3222	Auszahlungen für Verwaltungs- und Betriebsaufwand	45.800,00	46.100,00	42.032,88
3223	Auszahlungen für Leasing- und Mietaufwand	125.100,00	103.500,00	92.831,82
3224	Auszahlungen für Instandhaltung	58.100,00	54.500,00	61.145,30
3225	Sonstige Auszahlungen aus Sachaufwand			198.716,06
323	Auszahlungen aus Transfers (ohne Kapitaltransfers)	600,00	600,00	190,46
3231	Transferzahlungen an Träger des öffentlichen Rechts			
3232	Transferzahlungen an Beteiligungen			
3233	Transferzahlungen an Unternehmen (inkl. Finanzunternehmen)			

Straßen- und Wasserbau, Verkehr (Gruppe 6)

MVAG	Mittelverwendungs- und aufbringungsgruppen (1. und 2. Ebene)	VA 2022	VA 2021	RA 2020
3234	Transferzahlungen an Haushalte und Organisationen ohne Erwerbscharakter	600,00	600,00	190,46
3235	Transferzahlungen an das Ausland			
3236	Investitions- und Tilgungszuschüsse zwischen Unternehmungen und Betrieben der Gebietskörperschaft und der Gebietskörperschaft			
324	Auszahlungen aus Finanzaufwand	4.000,00	5.200,00	5.909,83
3241	Auszahlungen für Zinsaufwand, für Finanzierungsleasing, für Forderungskauf, für Finanzschulden und derivative Finanzinstrumente m	4.000,00	5.200,00	5.909,83
3242	Auszahlungen für Zinsen aus derivativen Finanzinstrumenten ohne Grundgeschäft			
3243	Auszahlung aus Gewinnentnahmen von marktbestimmten Betrieben			
3244	Sonstige Auszahlungen aus Finanzaufwendungen			
32	Summe Auszahlungen operative Gebarung	253.600,00	227.000,00	414.005,60
SA1	Saldo (1) Geldfluss aus der Operativen Gebarung (31 – 32)	104.700,00	81.700,00	120.518,23
331	Einzahlungen aus der Investitionstätigkeit	0,00	0,00	0,00
3311	Einzahlungen aus der Veräußerung von immateriellem Vermögen			
3312	Einzahlungen aus der Veräußerung von Grundstücken und Grundstückeinrichtungen			
3313	Einzahlungen aus der Veräußerung von Gebäuden und Bauten			
3314	Einzahlungen aus der Veräußerung von technischen Anlagen, Fahrzeuge und Maschinen			
3315	Einzahlungen aus der Veräußerung von Amts-, Betriebs- und Geschäftsausstattung			
3316	Einzahlungen aus der Veräußerung von Kulturgütern			
3317	Einzahlungen aus der Veräußerung von Beteiligungen			
332	Einzahlungen aus der Rückzahlung von Darlehen sowie gewährten Vorschüssen	0,00	0,00	0,00
3321	Einzahlungen aus Darlehen an Träger des öffentlichen Rechts			
3322	Einzahlungen aus Darlehen an Beteiligungen			
3323	Einzahlungen aus Darlehen an Unternehmen und Haushalte			
3325	Einzahlungen aus Vorschüssen und Anzahlungen			
333	Einzahlungen aus Kapitaltransfers	0,00	0,00	0,00
3331	Kapitaltransferzahlungen von Trägern des öffentlichen Rechts			
3332	Kapitaltransferzahlungen von Beteiligungen			
3333	Kapitaltransferzahlungen von Unternehmen			
3334	Kapitaltransferzahlungen von Haushalten und Organisationen ohne Erwerbscharakter			
3335	Kapitaltransferzahlungen vom Ausland			
33	Summe Einzahlungen investive Gebarung	0,00	0,00	0,00
341	Auszahlungen aus der Investitionstätigkeit	401.000,00	801.100,00	320.646,30
3411	Auszahlungen für den Erwerb von immateriellem Vermögen			
3412	Auszahlungen für den Erwerb von Grundstücken und Grundstückseinrichtungen	400.000,00	800.000,00	318.630,23

Straßen- und Wasserbau, Verkehr (Gruppe 6)

MVAG	Mittelverwendungs- und aufbringungsgruppen (1. und 2. Ebene)	VA 2022	VA 2021	RA 2020
3413	Auszahlungen für den Erwerb von Gebäuden und Bauten			
3414	Auszahlungen für den Erwerb von technischen Anlagen, Fahrzeuge und Maschinen	1.000,00	1.000,00	2.016,07
3415	Auszahlungen für den Erwerb von Amts-, Betriebs- und Geschäftsausstattung		100,00	
3416	Auszahlungen für den Erwerb von Kulturgütern			
3417	Auszahlungen für den Erwerb von Beteiligungen			
342	Auszahlungen von gewährten Darlehen sowie gewährten Vorschüssen	0,00	0,00	0,00
3421	Auszahlung von Darlehen an Träger des öffentlichen Rechts			
3422	Auszahlung von Darlehen an Beteiligungen			
3423	Auszahlung von Darlehen an Unternehmen und Haushalte			
3425	Auszahlungen von Vorschüssen und Anzahlungen			
343	Auszahlungen aus Kapitaltransfers	0,00	0,00	0,00
3431	Kapitaltransferzahlungen an Träger des öffentlichen Rechts			
3432	Kapitaltransferzahlungen an Beteiligungen			
3433	Kapitaltransferzahlungen an Unternehmen (Finanzunternehmen)			
3434	Kapitaltransferzahlungen an Haushalte und Organisationen ohne Erwerbscharakter			
3435	Kapitaltransferzahlungen an das Ausland			
34	Summe Auszahlungen investive Gebarung	401.000,00	801.100,00	320.646,30
SA2	Saldo (2) Geldfluss aus der Investiven Gebarung (33 – 34)	-401.000,00	-801.100,00	-320.646,30
SA3	Saldo (3) Nettofinanzierungssaldo (Saldo 1 + Saldo 2)	-296.300,00	-719.400,00	-200.128,07
351	Einzahlungen aus der Aufnahme von Finanzschulden	75.000,00	500.000,00	198.716,06
3511	Einzahlungen aus empfangenen Darlehen von öffentlichen Körperschaften und Rechtsträgern			
3512	Einzahlungen aus empfangenen Darlehen von Beteiligungen			
3513	Einzahlungen aus empfangenen Darlehen von Unternehmen und privaten Haushalten			
3514	Einzahlungen aus Finanzschulden (Finanzunternehmen)	75.000,00	500.000,00	198.716,06
353	Einzahlungen infolge eines Kapitaltausch bei derivativen Finanzinstrumenten mit Grundgeschäft	0,00	0,00	0,00
3530	Einzahlungen infolge eines Kapitaltausch bei derivativen Finanzinstrumenten mit Grundgeschäft			
355	Einzahlungen aus dem Abgang von Finanzinstrumenten	0,00	0,00	0,00
3550	Einzahlungen aus dem Abgang von Finanzinstrumenten			
35	Summe Einzahlungen aus der Finanzierungstätigkeit	75.000,00	500.000,00	198.716,06
361	Auszahlungen aus der Tilgung von Finanzschulden	104.900,00	142.200,00	142.020,48
3611	Auszahlungen aus empfangenen Darlehen von öffentlichen Körperschaften und Rechtsträgern			

Straßen- und Wasserbau, Verkehr (Gruppe 6)

MVAG	Mittelverwendungs- und aufbringungsgruppen (1. und 2. Ebene)	VA 2022	VA 2021	RA 2020
3612	Auszahlungen aus empfangenen Darlehen von Beteiligungen			
3613	Auszahlungen aus empfangenen Darlehen von Unternehmen und privaten Haushalten			
3614	Auszahlungen aus Finanzschulden	104.900,00	142.200,00	142.020,48
3615	Auszahlung aus der Rückzahlung von Leasingverbindlichkeiten			
363	Auszahlungen infolge eines Kapitaltausch bei derivativen Finanzinstrumenten mit Grundgeschäft	0,00	0,00	0,00
3630	Auszahlungen infolge eines Kapitaltausch bei derivativen Finanzinstrumenten mit Grundgeschäft			
365	Auszahlungen für den Erwerb von Finanzinstrumenten	0,00	0,00	0,00
3650	Auszahlungen für den Erwerb von Finanzinstrumenten			
36	Summe Auszahlungen aus der Finanzierungstätigkeit	104.900,00	142.200,00	142.020,48
SA4	Saldo (4) Geldfluss aus der Finanzierungstätigkeit (35 – 36)	-29.900,00	357.800,00	56.695,58
SA5	Saldo (5) Geldfluss aus der voranschlagswirksamen Gebarung (Saldo 3 + Saldo 4)	-326.200,00	-361.600,00	-143.432,49

Wirtschaftsförderung (Gruppe 7)

MVAG	Mittelverwendungs- und aufbringungsgruppen (1. und 2. Ebene)	VA 2022	VA 2021	RA 2020
311	Einzahlungen aus der operativen Verwaltungstätigkeit	1.100,00	900,00	710,70
3111	Einzahlungen aus eigenen Abgaben			
3112	Einzahlungen aus Ertragsanteilen			
3113	Einzahlungen aus Gebühren			
3114	Einzahlungen aus Leistungen	1.000,00	800,00	710,70
3115	Einzahlungen aus Besitz und wirtschaftlicher Tätigkeit			
3116	Einzahlungen aus Veräußerung von geringwertigen Wirtschaftsgütern (GWG) und sonstige Einzahlungen	100,00	100,00	
312	Einzahlungen aus Transfers (ohne Kapitaltransfers)	0,00	0,00	0,00
3121	Transferzahlungen von Trägern des öffentlichen Rechts			
3122	Transferzahlungen von Beteiligungen			
3123	Transferzahlungen von Unternehmen (inkl. Finanzunternehmen)			
3124	Transferzahlungen von Haushalte und Organisationen ohne Erwerbscharakter			
3125	Transferzahlungen vom Ausland			
3126	Investitions- und Tilgungszuschüsse zwischen Unternehmungen und Betrieben der Gebietskörperschaft und der Gebietskörperschaft			
313	Einzahlungen aus Finanzerträgen	0,00	0,00	0,00
3131	Einzahlungen aus Zinserträgen			
3133	Einzahlungen aus Gewinnentnahmen von marktbestimmten Betrieben			
3134	Sonstige Einzahlungen aus Finanzerträgen			
3135	Einzahlungen aus Dividenden/Gewinnausschüttungen			
31	Summe Einzahlungen operative Gebarung	1.100,00	900,00	710,70
321	Auszahlungen aus Personalaufwand	0,00	0,00	0,00
3211	Auszahlungen für Personalaufwand Bezüge, Nebengebühren, und Mehrleistungsvergütungen)			
3212	Auszahlungen für gesetzliche und freiwillige Sozialaufwendungen			
3213	Auszahlungen aus sonstigem Personalaufwand			
322	Auszahlungen aus Sachaufwand (ohne Transferaufwand)	11.000,00	9.000,00	6.061,92
3221	Auszahlungen für Gebrauchs- und Verbrauchsgüter, Handelswaren			
3222	Auszahlungen für Verwaltungs- und Betriebsaufwand			
3223	Auszahlungen für Leasing- und Mietaufwand			
3224	Auszahlungen für Instandhaltung	11.000,00	9.000,00	6.061,92
3225	Sonstige Auszahlungen aus Sachaufwand			
323	Auszahlungen aus Transfers (ohne Kapitaltransfers)	0,00	0,00	0,00
3231	Transferzahlungen an Träger des öffentlichen Rechts			
3232	Transferzahlungen an Beteiligungen			
3233	Transferzahlungen an Unternehmen (inkl. Finanzunternehmen)			

Wirtschaftsförderung (Gruppe 7)

MVAG	Mittelverwendungs- und aufbringungsgruppen (1. und 2. Ebene)	VA 2022	VA 2021	RA 2020
3234	Transferzahlungen an Haushalte und Organisationen ohne Erwerbscharakter			
3235	Transferzahlungen an das Ausland			
3236	Investitions- und Tilgungszuschüsse zwischen Unternehmungen und Betrieben der Gebietskörperschaft und der Gebietskörperschaft			
324	Auszahlungen aus Finanzaufwand	0,00	0,00	0,00
3241	Auszahlungen für Zinsaufwand, für Finanzierungsleasing, für Forderungskauf, für Finanzschulden und derivative Finanzinstrumente m			
3242	Auszahlungen für Zinsen aus derivativen Finanzinstrumenten ohne Grundgeschäft			
3243	Auszahlung aus Gewinnentnahmen von marktbestimmten Betrieben			
3244	Sonstige Auszahlungen aus Finanzaufwendungen			
32	Summe Auszahlungen operative Gebarung	11.000,00	9.000,00	6.061,92
SA1	Saldo (1) Geldfluss aus der Operativen Gebarung (31 – 32)	-9.900,00	-8.100,00	-5.351,22
331	Einzahlungen aus der Investitionstätigkeit	0,00	0,00	0,00
3311	Einzahlungen aus der Veräußerung von immateriellem Vermögen			
3312	Einzahlungen aus der Veräußerung von Grundstücken und Grundstückeinrichtungen			
3313	Einzahlungen aus der Veräußerung von Gebäuden und Bauten			
3314	Einzahlungen aus der Veräußerung von technischen Anlagen, Fahrzeuge und Maschinen			
3315	Einzahlungen aus der Veräußerung von Amts-, Betriebs- und Geschäftsausstattung			
3316	Einzahlungen aus der Veräußerung von Kulturgütern			
3317	Einzahlungen aus der Veräußerung von Beteiligungen			
332	Einzahlungen aus der Rückzahlung von Darlehen sowie gewährten Vorschüssen	0,00	0,00	0,00
3321	Einzahlungen aus Darlehen an Träger des öffentlichen Rechts			
3322	Einzahlungen aus Darlehen an Beteiligungen			
3323	Einzahlungen aus Darlehen an Unternehmen und Haushalte			
3325	Einzahlungen aus Vorschüssen und Anzahlungen			
333	Einzahlungen aus Kapitaltransfers	0,00	0,00	0,00
3331	Kapitaltransferzahlungen von Trägern des öffentlichen Rechts			
3332	Kapitaltransferzahlungen von Beteiligungen			
3333	Kapitaltransferzahlungen von Unternehmen			
3334	Kapitaltransferzahlungen von Haushalten und Organisationen ohne Erwerbscharakter			
3335	Kapitaltransferzahlungen vom Ausland			
33	Summe Einzahlungen investive Gebarung	0,00	0,00	0,00
341	Auszahlungen aus der Investitionstätigkeit	0,00	0,00	0,00
3411	Auszahlungen für den Erwerb von immateriellem Vermögen			
3412	Auszahlungen für den Erwerb von Grundstücken und Grundstückseinrichtungen			

Wirtschaftsförderung (Gruppe 7)

MVAG	Mittelverwendungs- und aufbringungsgruppen (1. und 2. Ebene)	VA 2022	VA 2021	RA 2020
3413	Auszahlungen für den Erwerb von Gebäuden und Bauten			
3414	Auszahlungen für den Erwerb von technischen Anlagen, Fahrzeuge und Maschinen			
3415	Auszahlungen für den Erwerb von Amts-, Betriebs- und Geschäftsausstattung			
3416	Auszahlungen für den Erwerb von Kulturgütern			
3417	Auszahlungen für den Erwerb von Beteiligungen			
342	Auszahlungen von gewährten Darlehen sowie gewährten Vorschüssen	0,00	0,00	0,00
3421	Auszahlung von Darlehen an Träger des öffentlichen Rechts			
3422	Auszahlung von Darlehen an Beteiligungen			
3423	Auszahlung von Darlehen an Unternehmen und Haushalte			
3425	Auszahlungen von Vorschüssen und Anzahlungen			
343	Auszahlungen aus Kapitaltransfers	0,00	6.500,00	213,18
3431	Kapitaltransferzahlungen an Träger des öffentlichen Rechts			
3432	Kapitaltransferzahlungen an Beteiligungen			
3433	Kapitaltransferzahlungen an Unternehmen (Finanzunternehmen)			
3434	Kapitaltransferzahlungen an Haushalte und Organisationen ohne Erwerbscharakter		6.500,00	213,18
3435	Kapitaltransferzahlungen an das Ausland			
34	Summe Auszahlungen investive Gebarung	0,00	6.500,00	213,18
SA2	Saldo (2) Geldfluss aus der Investiven Gebarung (33 – 34)	0,00	-6.500,00	-213,18
SA3	Saldo (3) Nettofinanzierungssaldo (Saldo 1 + Saldo 2)	-9.900,00	-14.600,00	-5.564,40
351	Einzahlungen aus der Aufnahme von Finanzschulden	0,00	0,00	0,00
3511	Einzahlungen aus empfangenen Darlehen von öffentlichen Körperschaften und Rechtsträgern			
3512	Einzahlungen aus empfangenen Darlehen von Beteiligungen			
3513	Einzahlungen aus empfangenen Darlehen von Unternehmen und privaten Haushalten			
3514	Einzahlungen aus Finanzschulden (Finanzunternehmen)			
353	Einzahlungen infolge eines Kapitaltausch bei derivativen Finanzinstrumenten mit Grundgeschäft	0,00	0,00	0,00
3530	Einzahlungen infolge eines Kapitaltausch bei derivativen Finanzinstrumenten mit Grundgeschäft			
355	Einzahlungen aus dem Abgang von Finanzinstrumenten	0,00	0,00	0,00
3550	Einzahlungen aus dem Abgang von Finanzinstrumenten			
35	Summe Einzahlungen aus der Finanzierungstätigkeit	0,00	0,00	0,00
361	Auszahlungen aus der Tilgung von Finanzschulden	0,00	0,00	0,00
3611	Auszahlungen aus empfangenen Darlehen von öffentlichen Körperschaften und Rechtsträgern			

Wirtschaftsförderung (Gruppe 7)

MVAG	Mittelverwendungs- und aufbringungsgruppen (1. und 2. Ebene)	VA 2022	VA 2021	RA 2020
3612	Auszahlungen aus empfangenen Darlehen von Beteiligungen			
3613	Auszahlungen aus empfangenen Darlehen von Unternehmen und privaten Haushalten			
3614	Auszahlungen aus Finanzschulden			
3615	Auszahlung aus der Rückzahlung von Leasingverbindlichkeiten			
363	Auszahlungen infolge eines Kapitaltausch bei derivativen Finanzinstrumenten mit Grundgeschäft	0,00	0,00	0,00
3630	Auszahlungen infolge eines Kapitaltausch bei derivativen Finanzinstrumenten mit Grundgeschäft			
365	Auszahlungen für den Erwerb von Finanzinstrumenten	0,00	0,00	0,00
3650	Auszahlungen für den Erwerb von Finanzinstrumenten			
36	Summe Auszahlungen aus der Finanzierungstätigkeit	0,00	0,00	0,00
SA4	Saldo (4) Geldfluss aus der Finanzierungstätigkeit (35 – 36)	0,00	0,00	0,00
SA5	Saldo (5) Geldfluss aus der voranschlagswirksamen Gebarung (Saldo 3 + Saldo 4)	-9.900,00	-14.600,00	-5.564,40

Dienstleistungen (Gruppe 8)

MVAG	Mittelverwendungs- und aufbringungsgruppen (1. und 2. Ebene)	VA 2022	VA 2021	RA 2020
311	Einzahlungen aus der operativen Verwaltungstätigkeit	2.878.600,00	2.128.600,00	2.182.702,92
3111	Einzahlungen aus eigenen Abgaben	35.000,00	60.000,00	54.769,65
3112	Einzahlungen aus Ertragsanteilen			
3113	Einzahlungen aus Gebühren	1.850.800,00	1.911.100,00	1.831.766,19
3114	Einzahlungen aus Leistungen	94.000,00	87.500,00	69.332,11
3115	Einzahlungen aus Besitz und wirtschaftlicher Tätigkeit	60.100,00	65.900,00	58.051,06
3116	Einzahlungen aus Veräußerung von geringwertigen Wirtschaftsgütern (GWG) und sonstige Einzahlungen	838.700,00	4.100,00	168.783,91
312	Einzahlungen aus Transfers (ohne Kapitaltransfers)	4.100,00	554.500,00	37.928,27
3121	Transferzahlungen von Trägern des öffentlichen Rechts	4.100,00	554.500,00	37.928,27
3122	Transferzahlungen von Beteiligungen			
3123	Transferzahlungen von Unternehmen (inkl. Finanzunternehmen)			
3124	Transferzahlungen von Haushalte und Organisationen ohne Erwerbscharakter			
3125	Transferzahlungen vom Ausland			
3126	Investitions- und Tilgungszuschüsse zwischen Unternehmungen und Betrieben der Gebietskörperschaft und der Gebietskörperschaft			
313	Einzahlungen aus Finanzerträgen	0,00	0,00	0,00
3131	Einzahlungen aus Zinserträgen			
3133	Einzahlungen aus Gewinnentnahmen von marktbestimmten Betrieben			
3134	Sonstige Einzahlungen aus Finanzerträgen			
3135	Einzahlungen aus Dividenden/Gewinnausschüttungen			
31	Summe Einzahlungen operative Gebarung	2.882.700,00	2.683.100,00	2.220.631,19
321	Auszahlungen aus Personalaufwand	795.000,00	748.700,00	782.426,85
3211	Auszahlungen für Personalaufwand Bezüge, Nebengebühren, und Mehrleistungsvergütungen)	621.900,00	578.000,00	622.075,24
3212	Auszahlungen für gesetzliche und freiwillige Sozialaufwendungen	163.100,00	159.600,00	152.953,61
3213	Auszahlungen aus sonstigem Personalaufwand	10.000,00	11.100,00	7.398,00
322	Auszahlungen aus Sachaufwand (ohne Transferaufwand)	1.804.800,00	966.900,00	1.096.406,03
3221	Auszahlungen für Gebrauchs- und Verbrauchsgüter, Handelswaren	33.200,00	24.700,00	21.470,30
3222	Auszahlungen für Verwaltungs- und Betriebsaufwand	783.600,00	746.300,00	723.927,55
3223	Auszahlungen für Leasing- und Mietaufwand	9.300,00	8.100,00	8.665,29
3224	Auszahlungen für Instandhaltung	88.000,00	127.000,00	221.457,37
3225	Sonstige Auszahlungen aus Sachaufwand	890.700,00	60.800,00	120.885,52
323	Auszahlungen aus Transfers (ohne Kapitaltransfers)	398.000,00	381.000,00	287.746,60
3231	Transferzahlungen an Träger des öffentlichen Rechts	398.000,00	381.000,00	287.746,60
3232	Transferzahlungen an Beteiligungen			
3233	Transferzahlungen an Unternehmen (inkl. Finanzunternehmen)			

Dienstleistungen (Gruppe 8)

MVAG	Mittelverwendungs- und aufbringungsgruppen (1. und 2. Ebene)	VA 2022	VA 2021	RA 2020
3234	Transferzahlungen an Haushalte und Organisationen ohne Erwerbscharakter			
3235	Transferzahlungen an das Ausland			
3236	Investitions- und Tilgungszuschüsse zwischen Unternehmungen und Betrieben der Gebietskörperschaft und der Gebietskörperschaft			
324	Auszahlungen aus Finanzaufwand	2.900,00	3.400,00	4.565,40
3241	Auszahlungen für Zinsaufwand, für Finanzierungsleasing, für Forderungskauf, für Finanzschulden und derivative Finanzinstrumente m	2.900,00	3.400,00	4.565,40
3242	Auszahlungen für Zinsen aus derivativen Finanzinstrumenten ohne Grundgeschäft			
3243	Auszahlung aus Gewinnentnahmen von marktbestimmten Betrieben			
3244	Sonstige Auszahlungen aus Finanzaufwendungen			
32	Summe Auszahlungen operative Gebarung	3.000.700,00	2.100.000,00	2.171.144,88
SA1	Saldo (1) Geldfluss aus der Operativen Gebarung (31 – 32)	-118.000,00	583.100,00	49.486,31
331	Einzahlungen aus der Investitionstätigkeit	0,00	0,00	0,00
3311	Einzahlungen aus der Veräußerung von immateriellem Vermögen			
3312	Einzahlungen aus der Veräußerung von Grundstücken und Grundstückeinrichtungen			
3313	Einzahlungen aus der Veräußerung von Gebäuden und Bauten			
3314	Einzahlungen aus der Veräußerung von technischen Anlagen, Fahrzeuge und Maschinen			
3315	Einzahlungen aus der Veräußerung von Amts-, Betriebs- und Geschäftsausstattung			
3316	Einzahlungen aus der Veräußerung von Kulturgütern			
3317	Einzahlungen aus der Veräußerung von Beteiligungen			
332	Einzahlungen aus der Rückzahlung von Darlehen sowie gewährten Vorschüssen	0,00	0,00	0,00
3321	Einzahlungen aus Darlehen an Träger des öffentlichen Rechts			
3322	Einzahlungen aus Darlehen an Beteiligungen			
3323	Einzahlungen aus Darlehen an Unternehmen und Haushalte			
3325	Einzahlungen aus Vorschüssen und Anzahlungen			
333	Einzahlungen aus Kapitaltransfers	0,00	0,00	0,00
3331	Kapitaltransferzahlungen von Trägern des öffentlichen Rechts			
3332	Kapitaltransferzahlungen von Beteiligungen			
3333	Kapitaltransferzahlungen von Unternehmen			
3334	Kapitaltransferzahlungen von Haushalten und Organisationen ohne Erwerbscharakter			
3335	Kapitaltransferzahlungen vom Ausland			
33	Summe Einzahlungen investive Gebarung	0,00	0,00	0,00
341	Auszahlungen aus der Investitionstätigkeit	192.000,00	989.300,00	56.762,14
3411	Auszahlungen für den Erwerb von immateriellem Vermögen			
3412	Auszahlungen für den Erwerb von Grundstücken und Grundstückseinrichtungen	165.000,00	15.000,00	48.122,14

Dienstleistungen (Gruppe 8)

MVAG	Mittelverwendungs- und aufbringungsgruppen (1. und 2. Ebene)	VA 2022	VA 2021	RA 2020
3413	Auszahlungen für den Erwerb von Gebäuden und Bauten	27.000,00		
3414	Auszahlungen für den Erwerb von technischen Anlagen, Fahrzeuge und Maschinen		970.000,00	8.640,00
3415	Auszahlungen für den Erwerb von Amts-, Betriebs- und Geschäftsausstattung		4.300,00	
3416	Auszahlungen für den Erwerb von Kulturgütern			
3417	Auszahlungen für den Erwerb von Beteiligungen			
342	Auszahlungen von gewährten Darlehen sowie gewährten Vorschüssen	0,00	0,00	0,00
3421	Auszahlung von Darlehen an Träger des öffentlichen Rechts			
3422	Auszahlung von Darlehen an Beteiligungen			
3423	Auszahlung von Darlehen an Unternehmen und Haushalte			
3425	Auszahlungen von Vorschüssen und Anzahlungen			
343	Auszahlungen aus Kapitaltransfers	0,00	0,00	0,00
3431	Kapitaltransferzahlungen an Träger des öffentlichen Rechts			
3432	Kapitaltransferzahlungen an Beteiligungen			
3433	Kapitaltransferzahlungen an Unternehmen (Finanzunternehmen)			
3434	Kapitaltransferzahlungen an Haushalte und Organisationen ohne Erwerbscharakter			
3435	Kapitaltransferzahlungen an das Ausland			
34	Summe Auszahlungen investive Gebarung	192.000,00	989.300,00	56.762,14
SA2	Saldo (2) Geldfluss aus der Investiven Gebarung (33 – 34)	-192.000,00	-989.300,00	-56.762,14
SA3	Saldo (3) Nettofinanzierungssaldo (Saldo 1 + Saldo 2)	-310.000,00	-406.200,00	-7.275,83
351	Einzahlungen aus der Aufnahme von Finanzschulden	12.000,00	500.000,00	62.791,55
3511	Einzahlungen aus empfangenen Darlehen von öffentlichen Körperschaften und Rechtsträgern			
3512	Einzahlungen aus empfangenen Darlehen von Beteiligungen			
3513	Einzahlungen aus empfangenen Darlehen von Unternehmen und privaten Haushalten			
3514	Einzahlungen aus Finanzschulden (Finanzunternehmen)	12.000,00	500.000,00	62.791,55
353	Einzahlungen infolge eines Kapitaltausch bei derivativen Finanzinstrumenten mit Grundgeschäft	0,00	0,00	0,00
3530	Einzahlungen infolge eines Kapitaltausch bei derivativen Finanzinstrumenten mit Grundgeschäft			
355	Einzahlungen aus dem Abgang von Finanzinstrumenten	0,00	0,00	0,00
3550	Einzahlungen aus dem Abgang von Finanzinstrumenten			
35	Summe Einzahlungen aus der Finanzierungstätigkeit	12.000,00	500.000,00	62.791,55
361	Auszahlungen aus der Tilgung von Finanzschulden	149.600,00	107.400,00	110.245,07
3611	Auszahlungen aus empfangenen Darlehen von öffentlichen Körperschaften und Rechtsträgern	74.000,00	70.900,00	71.078,41

Dienstleistungen (Gruppe 8)

MVAG	Mittelverwendungs- und aufbringungsgruppen (1. und 2. Ebene)	VA 2022	VA 2021	RA 2020
3612	Auszahlungen aus empfangenen Darlehen von Beteiligungen			
3613	Auszahlungen aus empfangenen Darlehen von Unternehmen und privaten Haushalten			
3614	Auszahlungen aus Finanzschulden	75.600,00	36.500,00	39.166,66
3615	Auszahlung aus der Rückzahlung von Leasingverbindlichkeiten			
363	Auszahlungen infolge eines Kapitaltausch bei derivativen Finanzinstrumenten mit Grundgeschäft	0,00	0,00	0,00
3630	Auszahlungen infolge eines Kapitaltausch bei derivativen Finanzinstrumenten mit Grundgeschäft			
365	Auszahlungen für den Erwerb von Finanzinstrumenten	0,00	0,00	0,00
3650	Auszahlungen für den Erwerb von Finanzinstrumenten			
36	Summe Auszahlungen aus der Finanzierungstätigkeit	149.600,00	107.400,00	110.245,07
SA4	Saldo (4) Geldfluss aus der Finanzierungstätigkeit (35 – 36)	-137.600,00	392.600,00	-47.453,52
SA5	Saldo (5) Geldfluss aus der voranschlagswirksamen Gebarung (Saldo 3 + Saldo 4)	-447.600,00	-13.600,00	-54.729,35

Finanzwirtschaft (Gruppe 9)

MVAG	Mittelverwendungs- und aufbringungsgruppen (1. und 2. Ebene)	VA 2022	VA 2021	RA 2020
311	Einzahlungen aus der operativen Verwaltungstätigkeit	4.530.000,00	3.881.900,00	3.709.155,12
3111	Einzahlungen aus eigenen Abgaben	1.156.600,00	795.900,00	852.798,74
3112	Einzahlungen aus Ertragsanteilen	3.298.000,00	3.083.700,00	2.854.312,66
3113	Einzahlungen aus Gebühren			
3114	Einzahlungen aus Leistungen	1.600,00	1.500,00	1.494,77
3115	Einzahlungen aus Besitz und wirtschaftlicher Tätigkeit			
3116	Einzahlungen aus Veräußerung von geringwertigen Wirtschaftsgütern (GWG) und sonstige Einzahlungen	73.800,00	800,00	548,95
312	Einzahlungen aus Transfers (ohne Kapitaltransfers)	347.500,00	341.000,00	688.024,42
3121	Transferzahlungen von Trägern des öffentlichen Rechts	347.500,00	341.000,00	688.024,42
3122	Transferzahlungen von Beteiligungen			
3123	Transferzahlungen von Unternehmen (inkl. Finanzunternehmen)			
3124	Transferzahlungen von Haushalte und Organisationen ohne Erwerbscharakter			
3125	Transferzahlungen vom Ausland			
3126	Investitions- und Tilgungszuschüsse zwischen Unternehmungen und Betrieben der Gebietskörperschaft und der Gebietskörperschaft			
313	Einzahlungen aus Finanzerträgen	100,00	200,00	40,90
3131	Einzahlungen aus Zinserträgen	100,00	200,00	40,90
3133	Einzahlungen aus Gewinnentnahmen von marktbestimmten Betrieben			
3134	Sonstige Einzahlungen aus Finanzerträgen			
3135	Einzahlungen aus Dividenden/Gewinnausschüttungen			
31	Summe Einzahlungen operative Gebarung	4.877.600,00	4.223.100,00	4.397.220,44
321	Auszahlungen aus Personalaufwand	456.200,00	312.100,00	261.533,14
3211	Auszahlungen für Personalaufwand Bezüge, Nebengebühren, und Mehrleistungsvergütungen)	415.500,00	260.700,00	219.425,58
3212	Auszahlungen für gesetzliche und freiwillige Sozialaufwendungen	38.700,00	50.000,00	39.805,56
3213	Auszahlungen aus sonstigem Personalaufwand	2.000,00	1.400,00	2.302,00
322	Auszahlungen aus Sachaufwand (ohne Transferaufwand)	39.900,00	53.000,00	562.102,57
3221	Auszahlungen für Gebrauchs- und Verbrauchsgüter, Handelswaren	3.400,00	3.200,00	3.269,09
3222	Auszahlungen für Verwaltungs- und Betriebsaufwand			
3223	Auszahlungen für Leasing- und Mietaufwand			
3224	Auszahlungen für Instandhaltung			
3225	Sonstige Auszahlungen aus Sachaufwand	36.500,00	49.800,00	558.833,48
323	Auszahlungen aus Transfers (ohne Kapitaltransfers)	0,00	0,00	0,00
3231	Transferzahlungen an Träger des öffentlichen Rechts			
3232	Transferzahlungen an Beteiligungen			
3233	Transferzahlungen an Unternehmen (inkl. Finanzunternehmen)			

Finanzwirtschaft (Gruppe 9)

MVAG	Mittelverwendungs- und aufbringungsgruppen (1. und 2. Ebene)	VA 2022	VA 2021	RA 2020
3234	Transferzahlungen an Haushalte und Organisationen ohne Erwerbscharakter			
3235	Transferzahlungen an das Ausland			
3236	Investitions- und Tilgungszuschüsse zwischen Unternehmungen und Betrieben der Gebietskörperschaft und der Gebietskörperschaft			
324	Auszahlungen aus Finanzaufwand	10.900,00	11.100,00	11.387,59
3241	Auszahlungen für Zinsaufwand, für Finanzierungsleasing, für Forderungskauf, für Finanzschulden und derivative Finanzinstrumente m	1.500,00	2.200,00	2.084,99
3242	Auszahlungen für Zinsen aus derivativen Finanzinstrumenten ohne Grundgeschäft			
3243	Auszahlung aus Gewinnentnahmen von marktbestimmten Betrieben			
3244	Sonstige Auszahlungen aus Finanzaufwendungen	9.400,00	8.900,00	9.302,60
32	Summe Auszahlungen operative Gebarung	507.000,00	376.200,00	835.023,30
SA1	Saldo (1) Geldfluss aus der Operativen Gebarung (31 – 32)	4.370.600,00	3.846.900,00	3.562.197,14
331	Einzahlungen aus der Investitionstätigkeit	0,00	0,00	0,00
3311	Einzahlungen aus der Veräußerung von immateriellem Vermögen			
3312	Einzahlungen aus der Veräußerung von Grundstücken und Grundstückeinrichtungen			
3313	Einzahlungen aus der Veräußerung von Gebäuden und Bauten			
3314	Einzahlungen aus der Veräußerung von technischen Anlagen, Fahrzeuge und Maschinen			
3315	Einzahlungen aus der Veräußerung von Amts-, Betriebs- und Geschäftsausstattung			
3316	Einzahlungen aus der Veräußerung von Kulturgütern			
3317	Einzahlungen aus der Veräußerung von Beteiligungen			
332	Einzahlungen aus der Rückzahlung von Darlehen sowie gewährten Vorschüssen	0,00	0,00	0,00
3321	Einzahlungen aus Darlehen an Träger des öffentlichen Rechts			
3322	Einzahlungen aus Darlehen an Beteiligungen			
3323	Einzahlungen aus Darlehen an Unternehmen und Haushalte			
3325	Einzahlungen aus Vorschüssen und Anzahlungen			
333	Einzahlungen aus Kapitaltransfers	0,00	0,00	0,00
3331	Kapitaltransferzahlungen von Trägern des öffentlichen Rechts			
3332	Kapitaltransferzahlungen von Beteiligungen			
3333	Kapitaltransferzahlungen von Unternehmen			
3334	Kapitaltransferzahlungen von Haushalten und Organisationen ohne Erwerbscharakter			
3335	Kapitaltransferzahlungen vom Ausland			
33	Summe Einzahlungen investive Gebarung	0,00	0,00	0,00
341	Auszahlungen aus der Investitionstätigkeit	1.000,00	1.000,00	0,00
3411	Auszahlungen für den Erwerb von immateriellem Vermögen			
3412	Auszahlungen für den Erwerb von Grundstücken und Grundstückseinrichtungen			

Finanzwirtschaft (Gruppe 9)

MVAG	Mittelverwendungs- und aufbringungsgruppen (1. und 2. Ebene)	VA 2022	VA 2021	RA 2020
3413	Auszahlungen für den Erwerb von Gebäuden und Bauten			
3414	Auszahlungen für den Erwerb von technischen Anlagen, Fahrzeuge und Maschinen			
3415	Auszahlungen für den Erwerb von Amts-, Betriebs- und Geschäftsausstattung	1.000,00	1.000,00	
3416	Auszahlungen für den Erwerb von Kulturgütern			
3417	Auszahlungen für den Erwerb von Beteiligungen			
342	Auszahlungen von gewährten Darlehen sowie gewährten Vorschüssen	0,00	0,00	0,00
3421	Auszahlung von Darlehen an Träger des öffentlichen Rechts			
3422	Auszahlung von Darlehen an Beteiligungen			
3423	Auszahlung von Darlehen an Unternehmen und Haushalte			
3425	Auszahlungen von Vorschüssen und Anzahlungen			
343	Auszahlungen aus Kapitaltransfers	0,00	0,00	0,00
3431	Kapitaltransferzahlungen an Träger des öffentlichen Rechts			
3432	Kapitaltransferzahlungen an Beteiligungen			
3433	Kapitaltransferzahlungen an Unternehmen (Finanzunternehmen)			
3434	Kapitaltransferzahlungen an Haushalte und Organisationen ohne Erwerbscharakter			
3435	Kapitaltransferzahlungen an das Ausland			
34	Summe Auszahlungen investive Gebarung	1.000,00	1.000,00	0,00
SA2	Saldo (2) Geldfluss aus der Investiven Gebarung (33 – 34)	-1.000,00	-1.000,00	0,00
SA3	Saldo (3) Nettofinanzierungssaldo (Saldo 1 + Saldo 2)	4.369.600,00	3.845.900,00	3.562.197,14
351	Einzahlungen aus der Aufnahme von Finanzschulden	0,00	0,00	0,00
3511	Einzahlungen aus empfangenen Darlehen von öffentlichen Körperschaften und Rechtsträgern			
3512	Einzahlungen aus empfangenen Darlehen von Beteiligungen			
3513	Einzahlungen aus empfangenen Darlehen von Unternehmen und privaten Haushalten			
3514	Einzahlungen aus Finanzschulden (Finanzunternehmen)			
353	Einzahlungen infolge eines Kapitaltausch bei derivativen Finanzinstrumenten mit Grundgeschäft	0,00	0,00	0,00
3530	Einzahlungen infolge eines Kapitaltausch bei derivativen Finanzinstrumenten mit Grundgeschäft			
355	Einzahlungen aus dem Abgang von Finanzinstrumenten	0,00	0,00	0,00
3550	Einzahlungen aus dem Abgang von Finanzinstrumenten			
35	Summe Einzahlungen aus der Finanzierungstätigkeit	0,00	0,00	0,00
361	Auszahlungen aus der Tilgung von Finanzschulden	0,00	0,00	0,00
3611	Auszahlungen aus empfangenen Darlehen von öffentlichen Körperschaften und Rechtsträgern			

Finanzwirtschaft (Gruppe 9)

MVAG	Mittelverwendungs- und aufbringungsgruppen (1. und 2. Ebene)	VA 2022	VA 2021	RA 2020
3612	Auszahlungen aus empfangenen Darlehen von Beteiligungen			
3613	Auszahlungen aus empfangenen Darlehen von Unternehmen und privaten Haushalten			
3614	Auszahlungen aus Finanzschulden			
3615	Auszahlung aus der Rückzahlung von Leasingverbindlichkeiten			
363	Auszahlungen infolge eines Kapitaltausch bei derivativen Finanzinstrumenten mit Grundgeschäft	0,00	0,00	0,00
3630	Auszahlungen infolge eines Kapitaltausch bei derivativen Finanzinstrumenten mit Grundgeschäft			
365	Auszahlungen für den Erwerb von Finanzinstrumenten	0,00	0,00	0,00
3650	Auszahlungen für den Erwerb von Finanzinstrumenten			
36	Summe Auszahlungen aus der Finanzierungstätigkeit	0,00	0,00	0,00
SA4	Saldo (4) Geldfluss aus der Finanzierungstätigkeit (35 – 36)	0,00	0,00	0,00
SA5	Saldo (5) Geldfluss aus der voranschlagswirksamen Gebarung (Saldo 3 + Saldo 4)	4.369.600,00	3.845.900,00	3.562.197,14

Querschnitt (Anlage 5b)

Bezeichnung	Zuordnung der Aufwands- und Ertragsgruppen	Summe Haushalt	davon A 85 - 89	Summe ohne A 85 - 89	
I. Querschnitt					
Erträge der operativen Gebarung / Einzahlungen aus Abgaben					
10	Einzahlungen aus eigenen Abgaben	Unterklassen 83 bis 85 ohne Gruppen 852, 858 und 859	1.191.600,00	35.000,00	1.156.600,00
11	Erträge aus Ertragsanteilen	Gruppen 858 und 859	3.298.000,00		3.298.000,00
12	Gebühren für die Benützung von Gemeindevorrichtungen und -anlagen	Gruppe 852	1.850.800,00	1.795.800,00	55.000,00
13	Erträge aus Leistungen	Unterklasse 81 ohne Gruppen 811, 817, 818 und 819	241.500,00	94.000,00	147.500,00
14	Erträge aus Besitz und wirtschaftlicher Tätigkeit	Gruppen 811, 820, 822, 823	117.000,00	39.100,00	77.900,00
15	Transfererträge von Trägern des öffentlichen Rechts	Gruppen 860 bis 863, 888	400.500,00	4.100,00	396.400,00
16	Sonstige Transfererträge	Gruppen 809, 864 bis 868, 880	51.000,00		51.000,00
17	Gewinnentnahmen der Gemeinde von Unternehmungen und marktbestimmten Betrieben der Gemeinde (A 85-89)	Gruppe 869 und 879			
18	Erträge aus Veräußerungen und sonstige Erträge	Gruppen 814, 815, 824, 827, 828 und 829	932.200,00	60.700,00	871.500,00
19	Summe 1 (Erträge)		8.082.600,00	2.028.700,00	6.053.900,00
Aufwendungen der operativen Gebarung					
20	Personalaufwand	Klasse 5 ohne nicht finanzierungswirksame Konten	2.108.700,00	462.600,00	1.646.100,00
21	Pensionen und sonstige Ruhebezüge	Gruppen 760, 761			
22	Bezüge der gewählten Organe	Gruppe 721	181.500,00		181.500,00
23	Gebrauchs- und Verbrauchsgüter, Handelswaren	Klasse 4	212.100,00	11.000,00	201.100,00
24	Verwaltungs- und Betriebsaufwand	Klasse 6 ohne Gruppen 650 bis 655, 657, 658, 680 bis 687, 689, 690, 694 bis 699; Unterklassen 70 bis 72 ohne Gruppen 706 und 721; Gruppe 790	2.873.500,00	905.500,00	1.968.000,00
25	Zinsen für Finanzschulden	Gruppen 650, 651, 653 und 657	48.000,00	2.000,00	46.000,00
26	Laufende Transfers an Träger des öffentlichen Rechts	Gruppen 750 bis 754	2.014.700,00	398.000,00	1.616.700,00
27	Sonstige laufende Transfers	Gruppen 755 bis 757, 759, 764, 768, 780 und 781	91.000,00		91.000,00
28	Gewinnentnahmen der Gemeinde von Unternehmungen und marktbestimmten Betrieben der Gemeinde (A 85-89)	Gruppe 769			
29	Summe 2 (Aufwendungen)		7.529.500,00	1.779.100,00	5.750.400,00
91	SALDO 1: Ergebnis der operativen Gebarung	Summe 1 minus Summe 2	553.100,00	249.600,00	303.500,00

Bezeichnung	Zuordnung Abgang/Zugang zu den Bestandskonten und der Kapitaltransferkonten	Summe Haushalt	davon A 85 - 89	Summe ohne A 85 - 89
Vermögensgebarung mit Kapitaltransfers ohne Finanztransaktionen				
30	Veräußerung von unbeweglichem Vermögen			
31	Veräußerung von beweglichem Vermögen			
32	Veräußerung von immateriellen Vermögenswerten			
33	Investitionszuschüsse (erhaltene Kapitaltransfers) von Trägern des öffentlichen Rechts	355.000,00		355.000,00
34	Sonstige Investitionszuschüsse (erhaltene Kapitaltransfers)			
39	Summe 3 (Vermögensgebarung mit Kapitaltransfer ohne Finanztransaktionen)	355.000,00	0,00	355.000,00
Vermögensgebarung und Kapitaltransfers ohne Finanztransaktionen				
40	Erwerb von unbeweglichem Vermögen	721.500,00	192.000,00	529.500,00
41	Erwerb von beweglichem Vermögen, Aktivierte Vorräte	173.200,00		173.200,00
42	Erwerb von immateriellen Vermögenswerten	15.500,00		15.500,00
43	Kapitaltransfers an Träger des öffentlichen Rechts			
44	Sonstige Kapitaltransfers			
49	Summe 4 (Vermögensgebarung und Kapitaltransfer ohne Finanztransaktionen)	910.200,00	192.000,00	718.200,00
92	SALDO 2: Saldo der Vermögensgebarung ohne Finanztransaktionen	-555.200,00	-192.000,00	-363.200,00

Bezeichnung	Zuordnung der Gruppen der Finanzierungsrechnung	nur A 85 - 89
Einzahlungen aus Finanztransaktionen		
50 Veräußerung von Beteiligungen und Wertpapieren	Unterklasse 08; Gruppen 223 und 224	
51 Entnahmen aus Zahlungsmittelreserven	Gruppen 293, 294 und 295	
52 Einzahlungen aus der Rückzahlung von Darlehen an Träger des öffentlichen Rechts	Gruppen 240 bis 244	
53 Einzahlungen aus der Rückzahlung von Darlehen an andere und von Bezugsvorschüssen	Gruppen 245 bis 249 und 273	
54 Aufnahme von Finanzschulden von Trägern des öffentlichen Rechts	Gruppen 340 bis 344, 350 bis 354	
55 Aufnahme von Finanzschulden von anderen	Unterklasse 32; Gruppen 345 bis 349, 355 bis 357	12.000,00
58 Ausgleichszahlungen aus Finanzderivaten	Gruppen 821 und 826	
59 Summe 5 (Einzahlungen aus Finanztransaktionen)		12.000,00
Auszahlungen aus Finanztransaktionen		
60 Erwerb von Beteiligungen und Wertpapieren	Unterklasse 08; Gruppen 223 und 224	
61 Zuführung an Zahlungsmittelreserven	Gruppen 293, 294 und 295	
62 Gewährung von Darlehen an Träger des öffentlichen Rechts	Gruppen 240 bis 244	
63 Gewährung von Darlehen an andere und von Bezugsvorschüssen	Gruppen 245 bis 249 und 273	
64 Rückzahlung von Finanzschulden bei Trägern des öffentlichen Rechts	Gruppen 340 bis 344, 350 bis 354	74.000,00
65 Rückzahlung von Finanzschulden bei anderen	Unterklasse 32; Gruppen 345 bis 349, 355 bis 357	18.800,00
68 Ausgleichszahlungen aus Finanzderivaten	Gruppen 652, 655 und 658	
69 Summe 6 (Auszahlungen aus Finanztransaktionen)		92.800,00
93 SALDO 3: Saldo der Finanztransaktionen	Summe 5 minus Summe 6	-80.800,00
94 SALDO 4:	Summe der Salden 1, 2 und 3	-23.200,00
II. Ableitung des Finanzierungssaldos		
70 Jahresergebnis Haushalt ohne A 85 - 89 und ohne Finanztransaktionen	Saldo 1 plus Saldo 2	-59.700,00
71 Überrechnung Jahresergebnis A 85 - 89	Saldo 4 der Spalte "nur A 85 - 89"	-23.200,00
95 Finanzierungssaldo ('vorläufiges Maastricht-Ergebnis')		-82.900,00

Ergebnis- und Finanzierungsvoranschlag Detailnachweis

	MVAG	VC	QU	Ergebnisvoranschlag			Finanzierungsvoranschlag			
				EH	FH	VA 2022	VA 2021	RA 2020	VA 2022	VA 2021
0 Vertretungskörper und allgemeine Verwaltung										
00	Gewählte Gemeindeorgane									
000	Gewählte Gemeindeorgane									
000000	Gewählte Gemeindeorgane									
Operative Gebarung										
SU 21 / 31	Summe Erträge / Einzahlungen operative Gebarung			0,00	0,00	0,00	0,00	0,00	0,00	
1/000000-582000	Sonstige Dienstgeberbeiträge zur sozialen Sicherheit	2212	3212	20	12.300,00	12.000,00	11.775,09	12.300,00	12.000,00	11.775,09
1/000000-670000	Versicherungen-DGB Soziale Sicherheit	2222	3222	24	600,00	600,00	530,84	600,00	600,00	530,84
1/000000-721000	Bezüge der Organe	2225	3225	22	181.500,00	177.100,00	174.323,46	181.500,00	177.100,00	174.323,46
1/000000-757000	Schulung der Gemeindefunktionäre	2234	3234	27	8.900,00	7.800,00	7.604,16	8.900,00	7.800,00	7.604,16
1/000000-760000	Bürgermeisterpension	2234	3234	21			4.148,06			4.148,06
SU 22 / 32	Summe Aufwendungen / Auszahlungen operative Gebarung				203.300,00	197.500,00	198.381,61	203.300,00	197.500,00	198.381,61
SA 0 / SA 1	(0) Nettoergebnis (21 - 22) / (1) Geldfluss operative Gebarung (31 - 32)				-203.300,00	-197.500,00	-198.381,61	-203.300,00	-197.500,00	-198.381,61
SU 23	Summe Haushaltsrücklagen				0,00	0,00	0,00	0,00	0,00	0,00
SA00	Nettoergebnis nach Zuw./Entn. Haushaltsrücklagen (Saldo 0 +/- SU23)				-203.300,00	-197.500,00	-198.381,61			
Investive Gebarung										
SU 33	Summe Einzahlungen investive Gebarung							0,00	0,00	0,00
SU 34	Summe Auszahlungen investive Gebarung							0,00	0,00	0,00
SA2	Saldo (2) Geldfluss aus der Investiven Gebarung (33 - 34)							0,00	0,00	0,00
SA3	Saldo (3) Nettofinanzierungssaldo (Saldo 1 + Saldo 2)							-203.300,00	-197.500,00	-198.381,61
Finanzierungstätigkeit										
SU 35	Summe Einzahlungen aus der Finanzierungstätigkeit							0,00	0,00	0,00
SU 36	Summe Auszahlungen aus der Finanzierungstätigkeit							0,00	0,00	0,00
SA4	Saldo (4) Geldfluss aus der Finanzierungstätigkeit (35 - 36)							0,00	0,00	0,00
SA5	Saldo (5) Geldfluss aus der voranschlagswirksamen Gebarung (Saldo 3 + Saldo 4)							-203.300,00	-197.500,00	-198.381,61
01	Hauptverwaltung									
010	Zentralamt									
010000	Gemeindeamt									
Operative Gebarung										
2/010000+861100	Zinszuschüsse des Landes	2121	3121	15	7.500,00	7.900,00	7.945,69	7.500,00	7.900,00	7.945,69
2/010000+863000	Lfd. Transferzahlungen v. sonst. Trägern d. öfftl. Rechts	2121	3121	15	6.000,00	6.000,00	6.000,00	6.000,00	6.000,00	6.000,00
SU 21 / 31	Summe Erträge / Einzahlungen operative Gebarung				13.500,00	13.900,00	13.945,69	13.500,00	13.900,00	13.945,69
1/010000-400000	Anschaffungen - GWG	2221	3221	23	500,00	2.500,00	2.305,22	500,00	2.500,00	2.305,22

		MVAG		VC QU	Ergebnisvoranschlag			Finanzierungsvoranschlag		
		EH	FH		VA 2022	VA 2021	RA 2020	VA 2022	VA 2021	RA 2020
1/010000-451000	Heizung (Gas)	2221	3221	23		5.000,00	4.534,90		5.000,00	4.294,36
1/010000-454000	Reinigungsmittel	2221	3221	23	1.100,00	1.000,00	1.028,94	1.100,00	1.000,00	1.028,94
1/010000-456000	Schreib-, Zeichen- u. sonst. Büromaterial	2221	3221	23	6.900,00	5.500,00	5.180,64	6.900,00	5.500,00	6.401,58
1/010000-457000	Druckwerke	2221	3221	23	1.700,00	1.700,00	595,28	1.700,00	1.700,00	595,28
1/010000-459000	sonstige Verbrauchsgüter	2221	3221	23	700,00	700,00	466,37	700,00	700,00	466,37
1/010000-510000	Geldbezüge der VB der Verwaltung	2211	3211	20	86.000,00	80.000,00	78.217,88	86.000,00	80.000,00	78.217,88
1/010000-511000	Geldbezüge der VB in handwerklicher Verwendung	2211	3211	20	31.700,00	30.900,00	27.228,96	31.700,00	30.900,00	27.228,96
1/010000-522000	Geldbezüge der nicht ganzjährig beschäftigten Angestellten	2211	3211	20		4.000,00	11.515,27		4.000,00	11.515,27
1/010000-565000	Mehrleistungsvergütungen	2211	3211	20	4.000,00	3.600,00	2.091,65	4.000,00	3.600,00	2.091,65
1/010000-567000	Zuwendung für besondere Leistungen	2213	3213	20		600,00			600,00	
1/010000-569000	sonstige Nebengebühren	2211	3211	20	4.800,00	4.900,00	4.576,96	4.800,00	4.900,00	4.576,96
1/010000-580000	DGB für Familienbeihilfen	2212	3212	20	4.000,00	4.200,00	3.880,74	4.000,00	4.200,00	3.880,74
1/010000-582000	sonstige DGB zur sozialen Sicherheit	2212	3212	20	25.100,00	26.400,00	24.675,22	25.100,00	26.400,00	24.675,22
1/010000-582001	Abfertigung (Auslagerungsversicherung)	2212	3212	20	23.500,00	22.800,00	20.787,09	23.500,00	22.800,00	20.787,09
1/010000-582100	MV-Kasse	2212	3212	20	1.600,00	1.700,00	1.497,14	1.600,00	1.700,00	1.497,14
1/010000-591000	Dotierung von Rückstellungen für Abfertigungen	2214				500,00	712,69			
1/010000-592000	Dotierung von Rückstellungen für Jubiläumswendungen	2214				1.400,00	1.490,04			
1/010000-600000	Strom	2222	3222	24	3.900,00	3.500,00	3.847,53	3.900,00	3.500,00	3.614,33
1/010000-600100	Gas (Heizung)	2222	3222	24	6.000,00			6.000,00		
1/010000-614000	Instandhaltung von Gebäuden und Bauten	2224	3224	24	1.000,00	4.500,00	3.019,31	1.000,00	4.500,00	3.019,31
1/010000-618000	Instandhaltung von sonst. Anlagen	2224	3224	24	11.000,00	10.500,00	9.018,91	11.000,00	10.500,00	9.336,21
1/010000-630000	Porto	2222	3222	24	14.000,00	14.000,00	13.098,49	14.000,00	14.000,00	13.098,49
1/010000-631000	Telefon, Telefax, Internet	2222	3222	24	4.000,00	4.000,00	3.099,17	4.000,00	4.000,00	3.099,17
1/010000-650000	Zinsen für Finanzschulden - Inland	2241	3241	25			15,03			15,03
1/010000-670000	Versicherungen	2222	3222	24	9.100,00	9.000,00	8.880,12	9.100,00	9.000,00	8.880,12
1/010000-680000	Planmäßige Abschreibung	2226			77.300,00	72.700,00	75.985,98			
1/010000-700100	Miete Telefonanlage	2223	3223	24	900,00	900,00	828,30	900,00	900,00	828,30
1/010000-710000	öffentliche Abgaben	2225	3225	24	400,00	400,00	290,09	400,00	400,00	290,09
1/010000-723000	Amtspauschalien und Repräsentationsausgaben	2225	3225	24	400,00	400,00		400,00	400,00	
1/010000-724000	Reisegebühren	2225	3225	24	700,00	700,00	493,16	700,00	700,00	493,16
1/010000-728000	sicherheitstechnische Betreuung	2225	3225	24	2.900,00	8.700,00		2.900,00	8.700,00	
1/010000-728300	Grundreinigung	2225	3225	24	4.800,00	4.700,00		4.800,00	4.700,00	
SU 22 / 32	Summe Aufwendungen / Auszahlungen operative Gebarung				328.000,00	331.400,00	309.361,08	250.700,00	256.800,00	232.236,87
SA 0 / SA 1	(0) Nettoergebnis (21 - 22) / (1) Geldfluss operative Gebarung (31 - 32)				-314.500,00	-317.500,00	-295.415,39	-237.200,00	-242.900,00	-218.291,18

	MVAG	VC QU	Ergebnisvoranschlag			Finanzierungsvoranschlag				
			EH	FH	VA 2022	VA 2021	RA 2020	VA 2022	VA 2021	RA 2020
SU 23					0,00	0,00	0,00	0,00	0,00	0,00
SA00					-314.500,00	-317.500,00	-295.415,39			
Investive Gebarung										
SU 33								0,00	0,00	0,00
1/010000-042000				3415 2 41					10.200,00	2.811,34
5/010000-042000				3415 1 41				150.000,00		
1/010000-070000				3411 2 42				15.500,00		
SU 34								165.500,00	10.200,00	2.811,34
SA2								-165.500,00	-10.200,00	-2.811,34
SA3								-402.700,00	-253.100,00	-221.102,52
Finanzierungstätigkeit										
6/010000+346000				3514 1 55				300.000,00		
SU 35								300.000,00	0,00	0,00
1/010000-346000				3614 65						3.197,10
SU 36								0,00	0,00	3.197,10
SA4								300.000,00	0,00	-3.197,10
SA5								-102.700,00	-253.100,00	-224.299,62
010200										
Operative Gebarung										
SU 21 / 31					0,00	0,00	0,00	0,00	0,00	0,00
SU 22 / 32					0,00	0,00	0,00	0,00	0,00	0,00
SA 0 / SA 1					0,00	0,00	0,00	0,00	0,00	0,00
SU 23					0,00	0,00	0,00	0,00	0,00	0,00
SA00					0,00	0,00	0,00			
Investive Gebarung										
SU 33								0,00	0,00	0,00
5/010200-010001				3413 1 40				15.000,00		
SU 34								15.000,00	0,00	0,00
SA2								-15.000,00	0,00	0,00
SA3								-15.000,00	0,00	0,00
Finanzierungstätigkeit										
6/010200+346000				3514 1 55				15.000,00		
SU 35								15.000,00	0,00	0,00
SU 36								0,00	0,00	0,00

		MVAG VC QU			Ergebnisvoranschlag			Finanzierungsvoranschlag		
		EH	FH		VA 2022	VA 2021	RA 2020	VA 2022	VA 2021	RA 2020
SA4	Saldo (4) Geldfluss aus der Finanzierungstätigkeit (35 – 36)							15.000,00	0,00	0,00
SA5	Saldo (5) Geldfluss aus der voranschlagswirksamen Gebarung (Saldo 3 + Saldo 4)							0,00	0,00	0,00
015	Pressestelle, Amtsblatt und Öffentlichkeitsarbeit									
015000	Pressest., Amtsblatt u. Öffentlichkeitsarbeit									
Operative Gebarung										
2/015000+816000	Einnahmen von Inseraten Gemeindezeitung	2114	3114	13	15.000,00	15.000,00	10.408,66	15.000,00	15.000,00	10.538,40
2/015000+816100	Werbeabgabe	2114	3114	13	600,00	600,00	520,44	600,00	600,00	526,92
SU 21 / 31	Summe Erträge / Einzahlungen operative Gebarung				15.600,00	15.600,00	10.929,10	15.600,00	15.600,00	11.065,32
1/015000-457000	Gemeindezeitung-Amtsblatt	2221	3221	23	20.000,00	19.000,00	19.527,40	20.000,00	19.000,00	19.725,40
1/015000-723000	Bürgerinformationen	2225	3225	24	1.500,00	1.500,00	557,53	1.500,00	1.500,00	499,93
SU 22 / 32	Summe Aufwendungen / Auszahlungen operative Gebarung				21.500,00	20.500,00	20.084,93	21.500,00	20.500,00	20.225,33
SA 0 / SA 1	(0) Nettoergebnis (21 - 22) / (1) Geldfluss operative Gebarung (31 – 32)				-5.900,00	-4.900,00	-9.155,83	-5.900,00	-4.900,00	-9.160,01
SU 23	Summe Haushaltsrücklagen				0,00	0,00	0,00	0,00	0,00	0,00
SA00	Nettoergebnis nach Zuw./Entn. Haushaltsrücklagen (Saldo 0 +/- SU23)				-5.900,00	-4.900,00	-9.155,83			
Investive Gebarung										
SU 33	Summe Einzahlungen investive Gebarung							0,00	0,00	0,00
SU 34	Summe Auszahlungen investive Gebarung							0,00	0,00	0,00
SA2	Saldo (2) Geldfluss aus der Investiven Gebarung (33 – 34)							0,00	0,00	0,00
SA3	Saldo (3) Nettofinanzierungssaldo (Saldo 1 + Saldo 2)							-5.900,00	-4.900,00	-9.160,01
Finanzierungstätigkeit										
SU 35	Summe Einzahlungen aus der Finanzierungstätigkeit							0,00	0,00	0,00
SU 36	Summe Auszahlungen aus der Finanzierungstätigkeit							0,00	0,00	0,00
SA4	Saldo (4) Geldfluss aus der Finanzierungstätigkeit (35 – 36)							0,00	0,00	0,00
SA5	Saldo (5) Geldfluss aus der voranschlagswirksamen Gebarung (Saldo 3 + Saldo 4)							-5.900,00	-4.900,00	-9.160,01
019	Repräsentation									
019000	Repräsentationen									
Operative Gebarung										
2/019000+816200	Kostenersätze BGM-Exkursion	2114	3114	13	500,00	500,00		500,00	500,00	
SU 21 / 31	Summe Erträge / Einzahlungen operative Gebarung				500,00	500,00	0,00	500,00	500,00	0,00
1/019000-723000	Repräsentationsausgaben	2225	3225	24	2.000,00	2.000,00	1.717,15	2.000,00	2.000,00	1.557,15
1/019000-723100	BGM-Exkursion	2225	3225	24	500,00	500,00		500,00	500,00	
1/019000-723200	Repräsentationsausgaben Vizebürgermeister	2225	3225	24	400,00	400,00		400,00	400,00	
SU 22 / 32	Summe Aufwendungen / Auszahlungen operative Gebarung				2.900,00	2.900,00	1.717,15	2.900,00	2.900,00	1.557,15
SA 0 / SA 1	(0) Nettoergebnis (21 - 22) / (1) Geldfluss operative Gebarung (31 – 32)				-2.400,00	-2.400,00	-1.717,15	-2.400,00	-2.400,00	-1.557,15

		MVAG VC QU			Ergebnisvoranschlag			Finanzierungsvoranschlag		
		EH	FH		VA 2022	VA 2021	RA 2020	VA 2022	VA 2021	RA 2020
SU 23	Summe Haushaltsrücklagen				0,00	0,00	0,00	0,00	0,00	0,00
SA00	Nettoergebnis nach Zuw./Entn. Haushaltsrücklagen (Saldo 0 +/- SU23)				-2.400,00	-2.400,00	-1.717,15			
Investive Gebarung										
SU 33	Summe Einzahlungen investive Gebarung							0,00	0,00	0,00
SU 34	Summe Auszahlungen investive Gebarung							0,00	0,00	0,00
SA2	Saldo (2) Geldfluss aus der Investiven Gebarung (33 – 34)							0,00	0,00	0,00
SA3	Saldo (3) Nettofinanzierungssaldo (Saldo 1 + Saldo 2)							-2.400,00	-2.400,00	-1.557,15
Finanzierungstätigkeit										
SU 35	Summe Einzahlungen aus der Finanzierungstätigkeit							0,00	0,00	0,00
SU 36	Summe Auszahlungen aus der Finanzierungstätigkeit							0,00	0,00	0,00
SA4	Saldo (4) Geldfluss aus der Finanzierungstätigkeit (35 – 36)							0,00	0,00	0,00
SA5	Saldo (5) Geldfluss aus der voranschlagswirksamen Gebarung (Saldo 3 + Saldo 4)							-2.400,00	-2.400,00	-1.557,15
02 Hauptverwaltung										
020 Rechtsamt										
020000 Rechtsamt										
Operative Gebarung										
2/020000+816000	Kostensätze Einforderung bei Gericht	2114	3114	13	500,00	500,00		500,00	500,00	
SU 21 / 31	Summe Erträge / Einzahlungen operative Gebarung				500,00	500,00	0,00	500,00	500,00	0,00
1/020000-728000	Anwalt-Exekutionsgebühren	2225	3225	24	7.000,00	7.000,00	11.418,39	7.000,00	7.000,00	11.418,39
SU 22 / 32	Summe Aufwendungen / Auszahlungen operative Gebarung				7.000,00	7.000,00	11.418,39	7.000,00	7.000,00	11.418,39
SA 0 / SA 1	(0) Nettoergebnis (21 - 22) / (1) Geldfluss operative Gebarung (31 – 32)				-6.500,00	-6.500,00	-11.418,39	-6.500,00	-6.500,00	-11.418,39
SU 23	Summe Haushaltsrücklagen				0,00	0,00	0,00	0,00	0,00	0,00
SA00	Nettoergebnis nach Zuw./Entn. Haushaltsrücklagen (Saldo 0 +/- SU23)				-6.500,00	-6.500,00	-11.418,39			
Investive Gebarung										
SU 33	Summe Einzahlungen investive Gebarung							0,00	0,00	0,00
SU 34	Summe Auszahlungen investive Gebarung							0,00	0,00	0,00
SA2	Saldo (2) Geldfluss aus der Investiven Gebarung (33 – 34)							0,00	0,00	0,00
SA3	Saldo (3) Nettofinanzierungssaldo (Saldo 1 + Saldo 2)							-6.500,00	-6.500,00	-11.418,39
Finanzierungstätigkeit										
SU 35	Summe Einzahlungen aus der Finanzierungstätigkeit							0,00	0,00	0,00
SU 36	Summe Auszahlungen aus der Finanzierungstätigkeit							0,00	0,00	0,00
SA4	Saldo (4) Geldfluss aus der Finanzierungstätigkeit (35 – 36)							0,00	0,00	0,00
SA5	Saldo (5) Geldfluss aus der voranschlagswirksamen Gebarung (Saldo 3 + Saldo 4)							-6.500,00	-6.500,00	-11.418,39

		MVAG VC QU			Ergebnisvoranschlag			Finanzierungsvoranschlag		
		EH	FH		VA 2022	VA 2021	RA 2020	VA 2022	VA 2021	RA 2020
021	Statistisches Amt									
021000	statistisches Amt									
	Operative Gebarung									
2/021000+816000	Ersatz für statistische Erhebungen	2114	3114	13	100,00	100,00	59,80	100,00	100,00	59,80
SU 21 / 31	Summe Erträge / Einzahlungen operative Gebarung				100,00	100,00	59,80	100,00	100,00	59,80
1/021000-728000	statistische Erhebungen	2225	3225	24	100,00	100,00		100,00	100,00	
SU 22 / 32	Summe Aufwendungen / Auszahlungen operative Gebarung				100,00	100,00	0,00	100,00	100,00	0,00
SA 0 / SA 1	(0) Nettoergebnis (21 - 22) / (1) Geldfluss operative Gebarung (31 - 32)				0,00	0,00	59,80	0,00	0,00	59,80
SU 23	Summe Haushaltsrücklagen				0,00	0,00	0,00	0,00	0,00	0,00
SA00	Nettoergebnis nach Zuw./Entn. Haushaltsrücklagen (Saldo 0 +/- SU23)				0,00	0,00	59,80			
	Investive Gebarung									
SU 33	Summe Einzahlungen investive Gebarung							0,00	0,00	0,00
SU 34	Summe Auszahlungen investive Gebarung							0,00	0,00	0,00
SA2	Saldo (2) Geldfluss aus der Investiven Gebarung (33 - 34)							0,00	0,00	0,00
SA3	Saldo (3) Nettofinanzierungssaldo (Saldo 1 + Saldo 2)							0,00	0,00	59,80
	Finanzierungstätigkeit									
SU 35	Summe Einzahlungen aus der Finanzierungstätigkeit							0,00	0,00	0,00
SU 36	Summe Auszahlungen aus der Finanzierungstätigkeit							0,00	0,00	0,00
SA4	Saldo (4) Geldfluss aus der Finanzierungstätigkeit (35 - 36)							0,00	0,00	0,00
SA5	Saldo (5) Geldfluss aus der voranschlagswirksamen Gebarung (Saldo 3 + Saldo 4)							0,00	0,00	59,80
023	Einwohneramt									
023000	Einwohner-(Melde)amt									
	Operative Gebarung									
SU 21 / 31	Summe Erträge / Einzahlungen operative Gebarung				0,00	0,00	0,00	0,00	0,00	0,00
1/023000-510000	Geldbezüge der VB der Verwaltung	2211	3211	20	35.000,00	41.300,00	41.831,62	35.000,00	41.300,00	41.831,62
1/023000-565000	Mehrleistungsvergütungen	2211	3211	20	1.900,00	2.000,00	1.454,43	1.900,00	2.000,00	1.454,43
1/023000-569000	sonstige Nebengebühren	2211	3211	20	1.900,00	2.100,00	2.004,80	1.900,00	2.100,00	2.004,80
1/023000-580000	DGB für Familienbeihilfen	2212	3212	20	1.600,00	1.800,00	1.758,27	1.600,00	1.800,00	1.758,27
1/023000-582000	sonst. DGB zur sozialen Sicherheit	2212	3212	20	8.000,00	9.300,00	9.234,10	8.000,00	9.300,00	9.234,10
1/023000-582100	MV-Kasse	2212	3212	20	300,00	400,00	334,62	300,00	400,00	334,62
1/023000-591000	Dotierung von Rückstellungen für Abfertigungen	2214				600,00	950,24			
1/023000-592000	Dotierung von Rückstellungen für Jubiläumswendungen	2214				200,00	401,17			
SU 22 / 32	Summe Aufwendungen / Auszahlungen operative Gebarung				48.700,00	57.700,00	57.969,25	48.700,00	56.900,00	56.617,84
SA 0 / SA 1	(0) Nettoergebnis (21 - 22) / (1) Geldfluss operative Gebarung (31 - 32)				-48.700,00	-57.700,00	-57.969,25	-48.700,00	-56.900,00	-56.617,84
SU 23	Summe Haushaltsrücklagen				0,00	0,00	0,00	0,00	0,00	0,00

	MVAG	VC	QU	Ergebnisvoranschlag			Finanzierungsvoranschlag					
				EH	FH	VA 2022	VA 2021	RA 2020	VA 2022	VA 2021	RA 2020	
SA00												
	Nettoergebnis nach Zuw./Entn. Haushaltsrücklagen (Saldo 0 +/- SU23)					-48.700,00	-57.700,00	-57.969,25				
Investive Gebarung												
SU 33									0,00	0,00	0,00	
	Summe Einzahlungen investive Gebarung								0,00	0,00	0,00	
SU 34									0,00	0,00	0,00	
	Summe Auszahlungen investive Gebarung								0,00	0,00	0,00	
SA2									0,00	0,00	0,00	
	Saldo (2) Geldfluss aus der Investiven Gebarung (33 – 34)								0,00	0,00	0,00	
SA3									-48.700,00	-56.900,00	-56.617,84	
	Saldo (3) Nettofinanzierungssaldo (Saldo 1 + Saldo 2)								-48.700,00	-56.900,00	-56.617,84	
Finanzierungstätigkeit												
SU 35									0,00	0,00	0,00	
	Summe Einzahlungen aus der Finanzierungstätigkeit								0,00	0,00	0,00	
SU 36									0,00	0,00	0,00	
	Summe Auszahlungen aus der Finanzierungstätigkeit								0,00	0,00	0,00	
SA4									0,00	0,00	0,00	
	Saldo (4) Geldfluss aus der Finanzierungstätigkeit (35 – 36)								0,00	0,00	0,00	
SA5									-48.700,00	-56.900,00	-56.617,84	
	Saldo (5) Geldfluss aus der voranschlagswirksamen Gebarung (Saldo 3 + Saldo 4)								-48.700,00	-56.900,00	-56.617,84	
024 Wahlamt												
024000 Wahlangelegenheiten												
Operative Gebarung												
2/024000+816000				2114	3114	13	1.500,00	1.500,00	4.330,73	1.500,00	1.500,00	4.330,73
	Kostenbeiträge für Wahlen								1.500,00	1.500,00	4.330,73	
SU 21 / 31									1.500,00	1.500,00	4.330,73	
	Summe Erträge / Einzahlungen operative Gebarung								1.500,00	1.500,00	4.330,73	
1/024000-728000				2225	3225	24	1.500,00	1.500,00	4.084,07	1.500,00	1.500,00	4.392,37
	Kosten der Wahlen								1.500,00	1.500,00	4.392,37	
SU 22 / 32									1.500,00	1.500,00	4.392,37	
	Summe Aufwendungen / Auszahlungen operative Gebarung								1.500,00	1.500,00	4.392,37	
SA 0 / SA 1									0,00	0,00	-61,64	
	(0) Nettoergebnis (21 - 22) / (1) Geldfluss operative Gebarung (31 – 32)								0,00	0,00	-61,64	
SU 23									0,00	0,00	0,00	
	Summe Haushaltsrücklagen								0,00	0,00	0,00	
SA00									0,00	0,00	246,66	
	Nettoergebnis nach Zuw./Entn. Haushaltsrücklagen (Saldo 0 +/- SU23)								0,00	0,00	246,66	
Investive Gebarung												
SU 33									0,00	0,00	0,00	
	Summe Einzahlungen investive Gebarung								0,00	0,00	0,00	
SU 34									0,00	0,00	0,00	
	Summe Auszahlungen investive Gebarung								0,00	0,00	0,00	
SA2									0,00	0,00	0,00	
	Saldo (2) Geldfluss aus der Investiven Gebarung (33 – 34)								0,00	0,00	0,00	
SA3									0,00	0,00	-61,64	
	Saldo (3) Nettofinanzierungssaldo (Saldo 1 + Saldo 2)								0,00	0,00	-61,64	
Finanzierungstätigkeit												
SU 35									0,00	0,00	0,00	
	Summe Einzahlungen aus der Finanzierungstätigkeit								0,00	0,00	0,00	
SU 36									0,00	0,00	0,00	
	Summe Auszahlungen aus der Finanzierungstätigkeit								0,00	0,00	0,00	
SA4									0,00	0,00	0,00	
	Saldo (4) Geldfluss aus der Finanzierungstätigkeit (35 – 36)								0,00	0,00	0,00	
SA5									0,00	0,00	-61,64	
	Saldo (5) Geldfluss aus der voranschlagswirksamen Gebarung (Saldo 3 + Saldo 4)								0,00	0,00	-61,64	
025 Staatsbürgerschaft												
025000 Staatsbürgerschaftsevidenz												
Operative Gebarung												
SU 21 / 31									0,00	0,00	0,00	
	Summe Erträge / Einzahlungen operative Gebarung								0,00	0,00	0,00	

		MVAG VC QU			Ergebnisvoranschlag			Finanzierungsvoranschlag		
		EH	FH		VA 2022	VA 2021	RA 2020	VA 2022	VA 2021	RA 2020
1/025000-729000	Standesamt-, Staatsbürgersch.B. (Führung GDE Gablitz)	2225	3225	24	16.900,00	14.700,00	27.663,61	16.900,00	14.700,00	27.663,61
SU 22 / 32	Summe Aufwendungen / Auszahlungen operative Gebarung				16.900,00	14.700,00	27.663,61	16.900,00	14.700,00	27.663,61
SA 0 / SA 1	(0) Nettoergebnis (21 - 22) / (1) Geldfluss operative Gebarung (31 - 32)				-16.900,00	-14.700,00	-27.663,61	-16.900,00	-14.700,00	-27.663,61
SU 23	Summe Haushaltsrücklagen				0,00	0,00	0,00	0,00	0,00	0,00
SA00	Nettoergebnis nach Zuw./Entn. Haushaltsrücklagen (Saldo 0 +/- SU23)				-16.900,00	-14.700,00	-27.663,61			
Investive Gebarung										
SU 33	Summe Einzahlungen investive Gebarung							0,00	0,00	0,00
SU 34	Summe Auszahlungen investive Gebarung							0,00	0,00	0,00
SA2	Saldo (2) Geldfluss aus der Investiven Gebarung (33 - 34)							0,00	0,00	0,00
SA3	Saldo (3) Nettofinanzierungssaldo (Saldo 1 + Saldo 2)							-16.900,00	-14.700,00	-27.663,61
Finanzierungstätigkeit										
SU 35	Summe Einzahlungen aus der Finanzierungstätigkeit							0,00	0,00	0,00
SU 36	Summe Auszahlungen aus der Finanzierungstätigkeit							0,00	0,00	0,00
SA4	Saldo (4) Geldfluss aus der Finanzierungstätigkeit (35 - 36)							0,00	0,00	0,00
SA5	Saldo (5) Geldfluss aus der voranschlagswirksamen Gebarung (Saldo 3 + Saldo 4)							-16.900,00	-14.700,00	-27.663,61
029	Amtsgebäude									
029000	Amtsgebäude									
Operative Gebarung										
2/029000+861200	Zinsen Ersätze	2121	3121	15	5.800,00	5.800,00	4.777,50	5.800,00	5.800,00	4.777,50
SU 21 / 31	Summe Erträge / Einzahlungen operative Gebarung				5.800,00	5.800,00	4.777,50	5.800,00	5.800,00	4.777,50
1/029000-650000	Zinsen	2241	3241	25	29.600,00	32.700,00	34.589,94	29.600,00	32.700,00	34.589,94
1/029000-680000	Planmäßige Abschreibung	2226			6.900,00	6.900,00	6.875,66			
SU 22 / 32	Summe Aufwendungen / Auszahlungen operative Gebarung				36.500,00	39.600,00	41.465,60	29.600,00	32.700,00	34.589,94
SA 0 / SA 1	(0) Nettoergebnis (21 - 22) / (1) Geldfluss operative Gebarung (31 - 32)				-30.700,00	-33.800,00	-36.688,10	-23.800,00	-26.900,00	-29.812,44
SU 23	Summe Haushaltsrücklagen				0,00	0,00	0,00	0,00	0,00	0,00
SA00	Nettoergebnis nach Zuw./Entn. Haushaltsrücklagen (Saldo 0 +/- SU23)				-30.700,00	-33.800,00	-36.688,10			
Investive Gebarung										
SU 33	Summe Einzahlungen investive Gebarung							0,00	0,00	0,00
SU 34	Summe Auszahlungen investive Gebarung							0,00	0,00	0,00
SA2	Saldo (2) Geldfluss aus der Investiven Gebarung (33 - 34)							0,00	0,00	0,00
SA3	Saldo (3) Nettofinanzierungssaldo (Saldo 1 + Saldo 2)							-23.800,00	-26.900,00	-29.812,44
Finanzierungstätigkeit										
SU 35	Summe Einzahlungen aus der Finanzierungstätigkeit							0,00	0,00	0,00
1/029000-346000	Tilgung von Bank-Darlehen		3614	65				151.300,00	161.300,00	161.335,62
SU 36	Summe Auszahlungen aus der Finanzierungstätigkeit							151.300,00	161.300,00	161.335,62
SA4	Saldo (4) Geldfluss aus der Finanzierungstätigkeit (35 - 36)							-151.300,00	-161.300,00	-161.335,62

		MVAG VC QU			Ergebnisvoranschlag			Finanzierungsvoranschlag		
		EH	FH		VA 2022	VA 2021	RA 2020	VA 2022	VA 2021	RA 2020
SA5	Saldo (5) Geldfluss aus der voranschlagswirksamen Gebarung (Saldo 3 + Saldo 4)							-175.100,00	-188.200,00	-191.148,06
029300	Gemeindezentrum									
	Operative Gebarung									
6/029300+829910	Zuführung aus der operativen Gebarung	2116	3116	1 18			33.849,61			33.849,61
6/029300+829960	Sonstige Erträge - Übernahme 2019	2116	3116	1 18			33.849,61			33.849,61
SU 21 / 31	Summe Erträge / Einzahlungen operative Gebarung				0,00	0,00	67.699,22	0,00	0,00	67.699,22
5/029300-729960	Sonstige Aufwendungen - Übernahme 2019	2225	3225	1 24			33.849,61			33.849,61
SU 22 / 32	Summe Aufwendungen / Auszahlungen operative Gebarung				0,00	0,00	33.849,61	0,00	0,00	33.849,61
SA 0 / SA 1	(0) Nettoergebnis (21 - 22) / (1) Geldfluss operative Gebarung (31 - 32)				0,00	0,00	33.849,61	0,00	0,00	33.849,61
SU 23	Summe Haushaltsrücklagen				0,00	0,00	0,00	0,00	0,00	0,00
SA00	Nettoergebnis nach Zuw./Entn. Haushaltsrücklagen (Saldo 0 +/- SU23)				0,00	0,00	33.849,61			
	Investive Gebarung									
SU 33	Summe Einzahlungen investive Gebarung							0,00	0,00	0,00
SU 34	Summe Auszahlungen investive Gebarung							0,00	0,00	0,00
SA2	Saldo (2) Geldfluss aus der Investiven Gebarung (33 - 34)							0,00	0,00	0,00
SA3	Saldo (3) Nettofinanzierungssaldo (Saldo 1 + Saldo 2)							0,00	0,00	33.849,61
	Finanzierungstätigkeit									
SU 35	Summe Einzahlungen aus der Finanzierungstätigkeit							0,00	0,00	0,00
SU 36	Summe Auszahlungen aus der Finanzierungstätigkeit							0,00	0,00	0,00
SA4	Saldo (4) Geldfluss aus der Finanzierungstätigkeit (35 - 36)							0,00	0,00	0,00
SA5	Saldo (5) Geldfluss aus der voranschlagswirksamen Gebarung (Saldo 3 + Saldo 4)							0,00	0,00	33.849,61
029500	Gemeindeamt Kutscherstall Gebäude									
	Operative Gebarung									
6/029500+829100	Schadenersatzleistungen	2116	3116	1 18			408.000,00			408.000,00
6/029500+829910	Zuführung aus der operativen Gebarung	2116	3116	1 18			110.809,38			110.809,38
6/029500+829960	Sonstige Erträge - Übernahme 2019	2116	3116	1 18			282.484,48			282.484,48
SU 21 / 31	Summe Erträge / Einzahlungen operative Gebarung				0,00	0,00	801.293,86	0,00	0,00	801.293,86
5/029500-729960	Sonstige Aufwendungen - Übernahme 2019	2225	3225	1 24			282.484,48			282.484,48
SU 22 / 32	Summe Aufwendungen / Auszahlungen operative Gebarung				0,00	0,00	282.484,48	0,00	0,00	282.484,48
SA 0 / SA 1	(0) Nettoergebnis (21 - 22) / (1) Geldfluss operative Gebarung (31 - 32)				0,00	0,00	518.809,38	0,00	0,00	518.809,38
SU 23	Summe Haushaltsrücklagen				0,00	0,00	0,00	0,00	0,00	0,00
SA00	Nettoergebnis nach Zuw./Entn. Haushaltsrücklagen (Saldo 0 +/- SU23)				0,00	0,00	518.809,38			
	Investive Gebarung									
SU 33	Summe Einzahlungen investive Gebarung							0,00	0,00	0,00

		MVAG		VC	QU	Ergebnisvoranschlag			Finanzierungsvoranschlag			
		EH	FH			VA 2022	VA 2021	RA 2020	VA 2022	VA 2021	RA 2020	
5/029500-006100	Gemeindeamt			3412	1	40						236.324,90
SU 34	Summe Auszahlungen investive Gebarung								0,00	0,00		236.324,90
SA2	Saldo (2) Geldfluss aus der Investiven Gebarung (33 – 34)								0,00	0,00		-236.324,90
SA3	Saldo (3) Nettofinanzierungssaldo (Saldo 1 + Saldo 2)								0,00	0,00		282.484,48
Finanzierungstätigkeit												
SU 35	Summe Einzahlungen aus der Finanzierungstätigkeit								0,00	0,00		0,00
SU 36	Summe Auszahlungen aus der Finanzierungstätigkeit								0,00	0,00		0,00
SA4	Saldo (4) Geldfluss aus der Finanzierungstätigkeit (35 – 36)								0,00	0,00		0,00
SA5	Saldo (5) Geldfluss aus der voranschlagswirksamen Gebarung (Saldo 3 + Saldo 4)								0,00	0,00		282.484,48
03	Bauverwaltung											
031	Amt für Raumordnung und Raumplanung											
031000	Raumordnung und Raumplanung											
Operative Gebarung												
SU 21 / 31	Summe Erträge / Einzahlungen operative Gebarung								0,00	0,00		0,00
1/031000-728000	Ortsplanung		2225	3225	24	10.000,00	10.000,00	5.797,14	10.000,00	10.000,00		5.797,14
SU 22 / 32	Summe Aufwendungen / Auszahlungen operative Gebarung					10.000,00	10.000,00	5.797,14	10.000,00	10.000,00		5.797,14
SA 0 / SA 1	(0) Nettoergebnis (21 - 22) / (1) Geldfluss operative Gebarung (31 – 32)					-10.000,00	-10.000,00	-5.797,14	-10.000,00	-10.000,00		-5.797,14
SU 23	Summe Haushaltsrücklagen					0,00	0,00	0,00	0,00	0,00		0,00
SA00	Nettoergebnis nach Zuw./Entn. Haushaltsrücklagen (Saldo 0 +/- SU23)					-10.000,00	-10.000,00	-5.797,14				
Investive Gebarung												
SU 33	Summe Einzahlungen investive Gebarung								0,00	0,00		0,00
SU 34	Summe Auszahlungen investive Gebarung								0,00	0,00		0,00
SA2	Saldo (2) Geldfluss aus der Investiven Gebarung (33 – 34)								0,00	0,00		0,00
SA3	Saldo (3) Nettofinanzierungssaldo (Saldo 1 + Saldo 2)								-10.000,00	-10.000,00		-5.797,14
Finanzierungstätigkeit												
SU 35	Summe Einzahlungen aus der Finanzierungstätigkeit								0,00	0,00		0,00
SU 36	Summe Auszahlungen aus der Finanzierungstätigkeit								0,00	0,00		0,00
SA4	Saldo (4) Geldfluss aus der Finanzierungstätigkeit (35 – 36)								0,00	0,00		0,00
SA5	Saldo (5) Geldfluss aus der voranschlagswirksamen Gebarung (Saldo 3 + Saldo 4)								-10.000,00	-10.000,00		-5.797,14
032	Vermessungsamt											
032000	Vermessungswesen											
Operative Gebarung												
SU 21 / 31	Summe Erträge / Einzahlungen operative Gebarung								0,00	0,00		0,00
1/032000-728000	D K M (Digitale Katastermappe)		2225	3225	24	600,00	600,00	628,80	600,00	600,00		628,80
SU 22 / 32	Summe Aufwendungen / Auszahlungen operative Gebarung					600,00	600,00	628,80	600,00	600,00		628,80

	MVAG	VC QU	Ergebnisvoranschlag			Finanzierungsvoranschlag				
			EH	FH	VA 2022	VA 2021	RA 2020	VA 2022	VA 2021	RA 2020
SA 0 / SA 1		(0) Nettoergebnis (21 - 22) / (1) Geldfluss operative Gebarung (31 – 32)			-600,00	-600,00	-628,80	-600,00	-600,00	-628,80
SU 23		Summe Haushaltsrücklagen			0,00	0,00	0,00	0,00	0,00	0,00
SA00		Nettoergebnis nach Zuw./Entn. Haushaltsrücklagen (Saldo 0 +/- SU23)			-600,00	-600,00	-628,80			
Investive Gebarung										
SU 33		Summe Einzahlungen investive Gebarung						0,00	0,00	0,00
SU 34		Summe Auszahlungen investive Gebarung						0,00	0,00	0,00
SA2		Saldo (2) Geldfluss aus der Investiven Gebarung (33 – 34)						0,00	0,00	0,00
SA3		Saldo (3) Nettofinanzierungssaldo (Saldo 1 + Saldo 2)						-600,00	-600,00	-628,80
Finanzierungstätigkeit										
SU 35		Summe Einzahlungen aus der Finanzierungstätigkeit						0,00	0,00	0,00
SU 36		Summe Auszahlungen aus der Finanzierungstätigkeit						0,00	0,00	0,00
SA4		Saldo (4) Geldfluss aus der Finanzierungstätigkeit (35 – 36)						0,00	0,00	0,00
SA5		Saldo (5) Geldfluss aus der voranschlagswirksamen Gebarung (Saldo 3 + Saldo 4)						-600,00	-600,00	-628,80
04 Sonderämter										
049		Sonstige Einrichtungen								
049000		Sonderämter								
Operative Gebarung										
SU 21 / 31		Summe Erträge / Einzahlungen operative Gebarung			0,00	0,00	0,00	0,00	0,00	0,00
1/049000-680000		Planmäßige Abschreibung 2226			3.300,00	3.300,00	3.287,89			
SU 22 / 32		Summe Aufwendungen / Auszahlungen operative Gebarung			3.300,00	3.300,00	3.287,89	0,00	0,00	0,00
SA 0 / SA 1		(0) Nettoergebnis (21 - 22) / (1) Geldfluss operative Gebarung (31 – 32)			-3.300,00	-3.300,00	-3.287,89	0,00	0,00	0,00
SU 23		Summe Haushaltsrücklagen			0,00	0,00	0,00	0,00	0,00	0,00
SA00		Nettoergebnis nach Zuw./Entn. Haushaltsrücklagen (Saldo 0 +/- SU23)			-3.300,00	-3.300,00	-3.287,89			
Investive Gebarung										
SU 33		Summe Einzahlungen investive Gebarung						0,00	0,00	0,00
SU 34		Summe Auszahlungen investive Gebarung						0,00	0,00	0,00
SA2		Saldo (2) Geldfluss aus der Investiven Gebarung (33 – 34)						0,00	0,00	0,00
SA3		Saldo (3) Nettofinanzierungssaldo (Saldo 1 + Saldo 2)						0,00	0,00	0,00
Finanzierungstätigkeit										
SU 35		Summe Einzahlungen aus der Finanzierungstätigkeit						0,00	0,00	0,00
SU 36		Summe Auszahlungen aus der Finanzierungstätigkeit						0,00	0,00	0,00
SA4		Saldo (4) Geldfluss aus der Finanzierungstätigkeit (35 – 36)						0,00	0,00	0,00
SA5		Saldo (5) Geldfluss aus der voranschlagswirksamen Gebarung (Saldo 3 + Saldo 4)						0,00	0,00	0,00

	MVAG	VC QU	Ergebnisvoranschlag			Finanzierungsvoranschlag		
			EH	FH	VA 2022	VA 2021	RA 2020	VA 2022
06	Sonstige Maßnahmen							
060	Beiträge an Verbände, Vereine oder sonstige Organisationen							
060000	Beiträge an Verbände, Vereine und sonstige Organisationen							
Operative Gebarung								
SU 21 / 31	Summe Erträge / Einzahlungen operative Gebarung		0,00	0,00	0,00	0,00	0,00	0,00
1/060000-726000	Beiträge an Verbände und Vereine (Gem.VV.)	2225 3225 24	26.000,00	22.000,00	21.700,80	26.000,00	22.000,00	21.700,80
SU 22 / 32	Summe Aufwendungen / Auszahlungen operative Gebarung		26.000,00	22.000,00	21.700,80	26.000,00	22.000,00	21.700,80
SA 0 / SA 1	(0) Nettoergebnis (21 - 22) / (1) Geldfluss operative Gebarung (31 - 32)		-26.000,00	-22.000,00	-21.700,80	-26.000,00	-22.000,00	-21.700,80
SU 23	Summe Haushaltsrücklagen		0,00	0,00	0,00	0,00	0,00	0,00
SA00	Nettoergebnis nach Zuw./Entn. Haushaltsrücklagen (Saldo 0 +/- SU23)		-26.000,00	-22.000,00	-21.700,80			
Investive Gebarung								
SU 33	Summe Einzahlungen investive Gebarung					0,00	0,00	0,00
SU 34	Summe Auszahlungen investive Gebarung					0,00	0,00	0,00
SA2	Saldo (2) Geldfluss aus der Investiven Gebarung (33 - 34)					0,00	0,00	0,00
SA3	Saldo (3) Nettofinanzierungssaldo (Saldo 1 + Saldo 2)					-26.000,00	-22.000,00	-21.700,80
Finanzierungstätigkeit								
SU 35	Summe Einzahlungen aus der Finanzierungstätigkeit					0,00	0,00	0,00
SU 36	Summe Auszahlungen aus der Finanzierungstätigkeit					0,00	0,00	0,00
SA4	Saldo (4) Geldfluss aus der Finanzierungstätigkeit (35 - 36)					0,00	0,00	0,00
SA5	Saldo (5) Geldfluss aus der voranschlagswirksamen Gebarung (Saldo 3 + Saldo 4)					-26.000,00	-22.000,00	-21.700,80
062	Ehrungen und Auszeichnungen							
062000	Ehrungen und Auszeichnungen							
Operative Gebarung								
SU 21 / 31	Summe Erträge / Einzahlungen operative Gebarung		0,00	0,00	0,00	0,00	0,00	0,00
1/062000-728000	Ehrungen und Auszeichnungen	2225 3225 24	5.000,00	5.000,00	1.402,82	5.000,00	5.000,00	1.402,82
1/062000-728010	Ehrungen d. Gemeinde	2225 3225 24		12.000,00	170,00		12.000,00	170,00
SU 22 / 32	Summe Aufwendungen / Auszahlungen operative Gebarung		5.000,00	17.000,00	1.572,82	5.000,00	17.000,00	1.572,82
SA 0 / SA 1	(0) Nettoergebnis (21 - 22) / (1) Geldfluss operative Gebarung (31 - 32)		-5.000,00	-17.000,00	-1.572,82	-5.000,00	-17.000,00	-1.572,82
SU 23	Summe Haushaltsrücklagen		0,00	0,00	0,00	0,00	0,00	0,00
SA00	Nettoergebnis nach Zuw./Entn. Haushaltsrücklagen (Saldo 0 +/- SU23)		-5.000,00	-17.000,00	-1.572,82			
Investive Gebarung								
SU 33	Summe Einzahlungen investive Gebarung					0,00	0,00	0,00
SU 34	Summe Auszahlungen investive Gebarung					0,00	0,00	0,00
SA2	Saldo (2) Geldfluss aus der Investiven Gebarung (33 - 34)					0,00	0,00	0,00
SA3	Saldo (3) Nettofinanzierungssaldo (Saldo 1 + Saldo 2)					-5.000,00	-17.000,00	-1.572,82

	MVAG	VC QU	Ergebnisvoranschlag			Finanzierungsvoranschlag					
			EH	FH	VA 2022	VA 2021	RA 2020	VA 2022	VA 2021	RA 2020	
Finanzierungstätigkeit											
SU 35			Summe Einzahlungen aus der Finanzierungstätigkeit					0,00	0,00	0,00	
SU 36			Summe Auszahlungen aus der Finanzierungstätigkeit					0,00	0,00	0,00	
SA4			Saldo (4) Geldfluss aus der Finanzierungstätigkeit (35 – 36)					0,00	0,00	0,00	
SA5			Saldo (5) Geldfluss aus der voranschlagswirksamen Gebarung (Saldo 3 + Saldo 4)					-5.000,00	-17.000,00	-1.572,82	
063 Städtekontakte und Partnerschaften											
063000			Städtekontakte und Partnerschaften								
Operative Gebarung											
SU 21 / 31			Summe Erträge / Einzahlungen operative Gebarung			0,00	0,00	0,00	0,00	0,00	
1/063000-729000			Partnerschaftsgemeinde	2225 3225 24	1.000,00	1.000,00		1.000,00	1.000,00		
SU 22 / 32			Summe Aufwendungen / Auszahlungen operative Gebarung			1.000,00	1.000,00	0,00	1.000,00	1.000,00	0,00
SA 0 / SA 1			(0) Nettoergebnis (21 - 22) / (1) Geldfluss operative Gebarung (31 – 32)			-1.000,00	-1.000,00	0,00	-1.000,00	-1.000,00	0,00
SU 23			Summe Haushaltsrücklagen			0,00	0,00	0,00	0,00	0,00	0,00
SA00			Nettoergebnis nach Zuw./Entn. Haushaltsrücklagen (Saldo 0 +/- SU23)			-1.000,00	-1.000,00	0,00			
Investive Gebarung											
SU 33			Summe Einzahlungen investive Gebarung					0,00	0,00	0,00	
SU 34			Summe Auszahlungen investive Gebarung					0,00	0,00	0,00	
SA2			Saldo (2) Geldfluss aus der Investiven Gebarung (33 – 34)					0,00	0,00	0,00	
SA3			Saldo (3) Nettofinanzierungssaldo (Saldo 1 + Saldo 2)					-1.000,00	-1.000,00	0,00	
Finanzierungstätigkeit											
SU 35			Summe Einzahlungen aus der Finanzierungstätigkeit					0,00	0,00	0,00	
SU 36			Summe Auszahlungen aus der Finanzierungstätigkeit					0,00	0,00	0,00	
SA4			Saldo (4) Geldfluss aus der Finanzierungstätigkeit (35 – 36)					0,00	0,00	0,00	
SA5			Saldo (5) Geldfluss aus der voranschlagswirksamen Gebarung (Saldo 3 + Saldo 4)					-1.000,00	-1.000,00	0,00	
09 Personalbetreuung											
090			Bezugsvorschüsse und Darlehen								
090000			Bezugsvorschüsse und Darlehen								
Operative Gebarung											
SU 21 / 31			Summe Erträge / Einzahlungen operative Gebarung			0,00	0,00	0,00	0,00	0,00	
SU 22 / 32			Summe Aufwendungen / Auszahlungen operative Gebarung			0,00	0,00	0,00	0,00	0,00	
SA 0 / SA 1			(0) Nettoergebnis (21 - 22) / (1) Geldfluss operative Gebarung (31 – 32)			0,00	0,00	0,00	0,00	0,00	
SU 23			Summe Haushaltsrücklagen			0,00	0,00	0,00	0,00	0,00	
SA00			Nettoergebnis nach Zuw./Entn. Haushaltsrücklagen (Saldo 0 +/- SU23)			0,00	0,00	0,00			

	MVAG	VC	QU	Ergebnisvoranschlag			Finanzierungsvoranschlag			
				EH	FH	VA 2022	VA 2021	RA 2020	VA 2022	VA 2021
Investive Gebarung										
2/090000+273000										
SU 33										
1/090000-273000										
SU 34										
SA2										
SA3										
Finanzierungstätigkeit										
SU 35										
SU 36										
SA4										
SA5										
091										
091000										
Operative Gebarung										
SU 21 / 31										
1/091000-728000										
SU 22 / 32										
SA 0 / SA 1										
SU 23										
SA00										
Investive Gebarung										
SU 33										
SU 34										
SA2										
SA3										
Finanzierungstätigkeit										
SU 35										
SU 36										
SA4										
SA5										
094										
094000										
Operative Gebarung										
SU 21 / 31										

		MVAG		VC QU	Ergebnisvoranschlag			Finanzierungsvoranschlag		
		EH	FH		VA 2022	VA 2021	RA 2020	VA 2022	VA 2021	RA 2020
1/094000-729000	Betriebsausflüge	2225	3225	24	3.000,00	2.500,00		3.000,00	2.500,00	
1/094000-729100	Feiern für Bedienstete - Weihnachten, sonstige	2225	3225	24	1.000,00	1.000,00	1.600,00	1.000,00	1.000,00	1.600,00
SU 22 / 32	Summe Aufwendungen / Auszahlungen operative Gebarung				4.000,00	3.500,00	1.600,00	4.000,00	3.500,00	1.600,00
SA 0 / SA 1	(0) Nettoergebnis (21 - 22) / (1) Geldfluss operative Gebarung (31 - 32)				-4.000,00	-3.500,00	-1.600,00	-4.000,00	-3.500,00	-1.600,00
SU 23	Summe Haushaltsrücklagen				0,00	0,00	0,00	0,00	0,00	0,00
SA00	Nettoergebnis nach Zuw./Entn. Haushaltsrücklagen (Saldo 0 +/- SU23)				-4.000,00	-3.500,00	-1.600,00			
Investive Gebarung										
SU 33	Summe Einzahlungen investive Gebarung							0,00	0,00	0,00
SU 34	Summe Auszahlungen investive Gebarung							0,00	0,00	0,00
SA2	Saldo (2) Geldfluss aus der Investiven Gebarung (33 - 34)							0,00	0,00	0,00
SA3	Saldo (3) Nettofinanzierungssaldo (Saldo 1 + Saldo 2)							-4.000,00	-3.500,00	-1.600,00
Finanzierungstätigkeit										
SU 35	Summe Einzahlungen aus der Finanzierungstätigkeit							0,00	0,00	0,00
SU 36	Summe Auszahlungen aus der Finanzierungstätigkeit							0,00	0,00	0,00
SA4	Saldo (4) Geldfluss aus der Finanzierungstätigkeit (35 - 36)							0,00	0,00	0,00
SA5	Saldo (5) Geldfluss aus der voranschlagswirksamen Gebarung (Saldo 3 + Saldo 4)							-4.000,00	-3.500,00	-1.600,00

		MVAG		VC QU	Ergebnisvoranschlag			Finanzierungsvoranschlag		
		EH	FH		VA 2022	VA 2021	RA 2020	VA 2022	VA 2021	RA 2020
1 Öffentliche Ordnung und Sicherheit										
13	Sonderpolizei									
131	Bau- und Feuerpolizei									
131000	Bau- und Feuerpolizei									
Operative Gebarung										
2/131000+816200	Ersatz der Sachverständigenhonorare	2114	3114	13	7.000,00	7.000,00	7.716,55	7.000,00	7.000,00	7.716,55
SU 21 / 31	Summe Erträge / Einzahlungen operative Gebarung				7.000,00	7.000,00	7.716,55	7.000,00	7.000,00	7.716,55
1/131000-640000	Sachverständigenhonorare	2222	3222	24	10.000,00	8.000,00	13.465,23	10.000,00	8.000,00	12.625,23
1/131000-728000	FGG-Feuerbeschau	2225	3225	24	100,00	100,00		100,00	100,00	
SU 22 / 32	Summe Aufwendungen / Auszahlungen operative Gebarung				10.100,00	8.100,00	13.465,23	10.100,00	8.100,00	12.625,23
SA 0 / SA 1	(0) Nettoergebnis (21 - 22) / (1) Geldfluss operative Gebarung (31 - 32)				-3.100,00	-1.100,00	-5.748,68	-3.100,00	-1.100,00	-4.908,68
SU 23	Summe Haushaltsrücklagen				0,00	0,00	0,00	0,00	0,00	0,00
SA00	Nettoergebnis nach Zuw./Entn. Haushaltsrücklagen (Saldo 0 +/- SU23)				-3.100,00	-1.100,00	-5.748,68			
Investive Gebarung										
SU 33	Summe Einzahlungen investive Gebarung							0,00	0,00	0,00
SU 34	Summe Auszahlungen investive Gebarung							0,00	0,00	0,00
SA2	Saldo (2) Geldfluss aus der Investiven Gebarung (33 - 34)							0,00	0,00	0,00
SA3	Saldo (3) Nettofinanzierungssaldo (Saldo 1 + Saldo 2)							-3.100,00	-1.100,00	-4.908,68
Finanzierungstätigkeit										
SU 35	Summe Einzahlungen aus der Finanzierungstätigkeit							0,00	0,00	0,00
SU 36	Summe Auszahlungen aus der Finanzierungstätigkeit							0,00	0,00	0,00
SA4	Saldo (4) Geldfluss aus der Finanzierungstätigkeit (35 - 36)							0,00	0,00	0,00
SA5	Saldo (5) Geldfluss aus der voranschlagswirksamen Gebarung (Saldo 3 + Saldo 4)							-3.100,00	-1.100,00	-4.908,68
133	Veterinärpolizei									
133000	Veterinärpolizei									
Operative Gebarung										
2/133000+808000	Erlöse für Hundemarken	2116	3116	16	100,00	100,00	5,00	100,00	100,00	5,00
SU 21 / 31	Summe Erträge / Einzahlungen operative Gebarung				100,00	100,00	5,00	100,00	100,00	5,00
1/133000-413000	Hundemarken	2221	3221	23	100,00	100,00		100,00	100,00	
SU 22 / 32	Summe Aufwendungen / Auszahlungen operative Gebarung				100,00	100,00	0,00	100,00	100,00	0,00
SA 0 / SA 1	(0) Nettoergebnis (21 - 22) / (1) Geldfluss operative Gebarung (31 - 32)				0,00	0,00	5,00	0,00	0,00	5,00
SU 23	Summe Haushaltsrücklagen				0,00	0,00	0,00	0,00	0,00	0,00
SA00	Nettoergebnis nach Zuw./Entn. Haushaltsrücklagen (Saldo 0 +/- SU23)				0,00	0,00	5,00			
Investive Gebarung										
SU 33	Summe Einzahlungen investive Gebarung							0,00	0,00	0,00

	MVAG	VC QU	Ergebnisvoranschlag			Finanzierungsvoranschlag					
			EH	FH	VA 2022	VA 2021	RA 2020	VA 2022	VA 2021	RA 2020	
SU 34			Summe Auszahlungen investive Gebarung						0,00	0,00	0,00
SA2			Saldo (2) Geldfluss aus der Investiven Gebarung (33 – 34)						0,00	0,00	0,00
SA3			Saldo (3) Nettofinanzierungssaldo (Saldo 1 + Saldo 2)						0,00	0,00	5,00
Finanzierungstätigkeit											
SU 35			Summe Einzahlungen aus der Finanzierungstätigkeit						0,00	0,00	0,00
SU 36			Summe Auszahlungen aus der Finanzierungstätigkeit						0,00	0,00	0,00
SA4			Saldo (4) Geldfluss aus der Finanzierungstätigkeit (35 – 36)						0,00	0,00	0,00
SA5			Saldo (5) Geldfluss aus der voranschlagswirksamen Gebarung (Saldo 3 + Saldo 4)						0,00	0,00	5,00
16	Feuerwehrwesen										
163	Freiwillige Feuerwehren										
163000	Freiwillige Feuerwehren										
Operative Gebarung											
SU 21 / 31			Summe Erträge / Einzahlungen operative Gebarung			0,00	0,00	0,00	0,00	0,00	0,00
1/163000-614100	Instandhaltung Gebäude FF Mauerbach	2224	3224	24	500,00	3.700,00	10.468,13	500,00	3.700,00	10.468,13	
1/163000-614200	Instandhaltung Gebäude FF Steinbach	2224	3224	24	500,00	500,00		500,00	500,00		
1/163000-670000	Versicherungen	2222	3222	24	2.200,00	2.100,00	2.015,89	2.200,00	2.100,00	2.015,89	
1/163000-680000	Planmäßige Abschreibung	2226			23.400,00	23.400,00	23.364,83				
1/163000-705000	Fahrzeugleasing FF Steinbach MAN TGM	2223	3223	24	21.900,00	22.000,00	21.875,16	21.900,00	22.000,00	21.875,16	
1/163000-754000	Subvention an FF Mauerbach	2231	3231	26	15.400,00	15.400,00	15.400,00	15.400,00	15.400,00	15.400,00	
1/163000-754100	Subvention an FF Steinbach	2231	3231	26	14.300,00	14.300,00	14.300,00	14.300,00	14.300,00	14.300,00	
1/163000-754200	Alarmierungskosten FF Mbch - Stbch	2231	3231	26	1.300,00	1.500,00	1.096,50	1.300,00	1.500,00	1.096,50	
SU 22 / 32			Summe Aufwendungen / Auszahlungen operative Gebarung			79.500,00	82.900,00	88.520,51	56.100,00	59.500,00	65.155,68
SA 0 / SA 1			(0) Nettoergebnis (21 - 22) / (1) Geldfluss operative Gebarung (31 – 32)			-79.500,00	-82.900,00	-88.520,51	-56.100,00	-59.500,00	-65.155,68
SU 23			Summe Haushaltsrücklagen			0,00	0,00	0,00	0,00	0,00	0,00
SA00			Nettoergebnis nach Zuw./Entn. Haushaltsrücklagen (Saldo 0 +/- SU23)			-79.500,00	-82.900,00	-88.520,51			
Investive Gebarung											
SU 33			Summe Einzahlungen investive Gebarung						0,00	0,00	0,00
SU 34			Summe Auszahlungen investive Gebarung						0,00	0,00	0,00
SA2			Saldo (2) Geldfluss aus der Investiven Gebarung (33 – 34)						0,00	0,00	0,00
SA3			Saldo (3) Nettofinanzierungssaldo (Saldo 1 + Saldo 2)						-56.100,00	-59.500,00	-65.155,68
Finanzierungstätigkeit											
SU 35			Summe Einzahlungen aus der Finanzierungstätigkeit						0,00	0,00	0,00
SU 36			Summe Auszahlungen aus der Finanzierungstätigkeit						0,00	0,00	0,00
SA4			Saldo (4) Geldfluss aus der Finanzierungstätigkeit (35 – 36)						0,00	0,00	0,00
SA5			Saldo (5) Geldfluss aus der voranschlagswirksamen Gebarung (Saldo 3 + Saldo 4)						-56.100,00	-59.500,00	-65.155,68

	MVAG	VC	QU	Ergebnisvoranschlag			Finanzierungsvoranschlag		
				EH	FH	VA 2022	VA 2021	RA 2020	VA 2022
17	Katastrophendienst								
170	Allgemeine Angelegenheiten								
170000	Katastrophendienst								
Operative Gebarung									
SU 21 / 31	Summe Erträge / Einzahlungen operative Gebarung			0,00	0,00	0,00	0,00	0,00	0,00
1/170000-610000	Sofortmaßnahmen	2224	3224	24	5.000,00	5.000,00		5.000,00	5.000,00
SU 22 / 32	Summe Aufwendungen / Auszahlungen operative Gebarung			5.000,00	5.000,00	0,00	5.000,00	5.000,00	0,00
SA 0 / SA 1	(0) Nettoergebnis (21 - 22) / (1) Geldfluss operative Gebarung (31 - 32)			-5.000,00	-5.000,00	0,00	-5.000,00	-5.000,00	0,00
SU 23	Summe Haushaltsrücklagen			0,00	0,00	0,00	0,00	0,00	0,00
SA00	Nettoergebnis nach Zuw./Entn. Haushaltsrücklagen (Saldo 0 +/- SU23)			-5.000,00	-5.000,00	0,00			
Investive Gebarung									
2/170000+303000	Kapitaltransferzahlungen von sonst. Trägern des öffentlichen Rechts		3331	33				5.000,00	5.000,00
SU 33	Summe Einzahlungen investive Gebarung						5.000,00	5.000,00	0,00
SU 34	Summe Auszahlungen investive Gebarung						0,00	0,00	0,00
SA2	Saldo (2) Geldfluss aus der Investiven Gebarung (33 - 34)						5.000,00	5.000,00	0,00
SA3	Saldo (3) Nettofinanzierungssaldo (Saldo 1 + Saldo 2)						0,00	0,00	0,00
Finanzierungstätigkeit									
SU 35	Summe Einzahlungen aus der Finanzierungstätigkeit						0,00	0,00	0,00
SU 36	Summe Auszahlungen aus der Finanzierungstätigkeit						0,00	0,00	0,00
SA4	Saldo (4) Geldfluss aus der Finanzierungstätigkeit (35 - 36)						0,00	0,00	0,00
SA5	Saldo (5) Geldfluss aus der voranschlagswirksamen Gebarung (Saldo 3 + Saldo 4)						0,00	0,00	0,00
18	Landesverteidigung								
180	Zivilschutz								
180000	Zivilschutz								
Operative Gebarung									
SU 21 / 31	Summe Erträge / Einzahlungen operative Gebarung			0,00	0,00	0,00	0,00	0,00	0,00
1/180000-726000	Mitgliedsbeitrag - Zivilschutz	2225	3225	24	700,00	700,00	659,34	700,00	700,00
SU 22 / 32	Summe Aufwendungen / Auszahlungen operative Gebarung			700,00	700,00	659,34	700,00	700,00	659,34
SA 0 / SA 1	(0) Nettoergebnis (21 - 22) / (1) Geldfluss operative Gebarung (31 - 32)			-700,00	-700,00	-659,34	-700,00	-700,00	-659,34
SU 23	Summe Haushaltsrücklagen			0,00	0,00	0,00	0,00	0,00	0,00
SA00	Nettoergebnis nach Zuw./Entn. Haushaltsrücklagen (Saldo 0 +/- SU23)			-700,00	-700,00	-659,34			
Investive Gebarung									
SU 33	Summe Einzahlungen investive Gebarung						0,00	0,00	0,00
SU 34	Summe Auszahlungen investive Gebarung						0,00	0,00	0,00

	MVAG	VC QU	Ergebnisvoranschlag			Finanzierungsvoranschlag			
			EH	FH	VA 2022	VA 2021	RA 2020	VA 2022	VA 2021
SA2							0,00	0,00	0,00
SA3							-700,00	-700,00	-659,34
Finanzierungstätigkeit									
SU 35							0,00	0,00	0,00
SU 36							0,00	0,00	0,00
SA4							0,00	0,00	0,00
SA5							-700,00	-700,00	-659,34

	MVAG	VC	QU	Ergebnisvoranschlag			Finanzierungsvoranschlag			
				EH	FH	VA 2022	VA 2021	RA 2020	VA 2022	VA 2021
2 Unterricht, Erziehung, Sport und Wissenschaft										
21	Allgemeinbildender Unterricht									
210	Allgemeinbildende Pflichtschulen, gemeinsame Kosten									
210000	allgemeinbildende Pflichtschulen									
Operative Gebarung										
SU 21 / 31	Summe Erträge / Einzahlungen operative Gebarung			0,00	0,00	0,00	0,00	0,00	0,00	
1/210000-728000	Entschädigung f. Matrikenführung	2225	3225	24	600,00	600,00		600,00	600,00	
SU 22 / 32	Summe Aufwendungen / Auszahlungen operative Gebarung			600,00	600,00	0,00	600,00	600,00	0,00	
SA 0 / SA 1	(0) Nettoergebnis (21 - 22) / (1) Geldfluss operative Gebarung (31 - 32)			-600,00	-600,00	0,00	-600,00	-600,00	0,00	
SU 23	Summe Haushaltsrücklagen			0,00	0,00	0,00	0,00	0,00	0,00	
SA00	Nettoergebnis nach Zuw./Entn. Haushaltsrücklagen (Saldo 0 +/- SU23)			-600,00	-600,00	0,00				
Investive Gebarung										
SU 33	Summe Einzahlungen investive Gebarung						0,00	0,00	0,00	
SU 34	Summe Auszahlungen investive Gebarung						0,00	0,00	0,00	
SA2	Saldo (2) Geldfluss aus der Investiven Gebarung (33 - 34)						0,00	0,00	0,00	
SA3	Saldo (3) Nettofinanzierungssaldo (Saldo 1 + Saldo 2)						-600,00	-600,00	0,00	
Finanzierungstätigkeit										
SU 35	Summe Einzahlungen aus der Finanzierungstätigkeit						0,00	0,00	0,00	
SU 36	Summe Auszahlungen aus der Finanzierungstätigkeit						0,00	0,00	0,00	
SA4	Saldo (4) Geldfluss aus der Finanzierungstätigkeit (35 - 36)						0,00	0,00	0,00	
SA5	Saldo (5) Geldfluss aus der voranschlagswirksamen Gebarung (Saldo 3 + Saldo 4)						-600,00	-600,00	0,00	
211	Volksschulen									
211000	Volksschule									
Operative Gebarung										
2/211000+829300	Baurechtsentgelt VS Kommunalleasing	2116	3116	18	16.000,00	16.000,00	16.020,00	16.000,00	16.020,00	
2/211000+861200	Zuschuss Zinsen VS Um-Zubau	2121	3121	15		1.400,00	2.055,36	1.400,00	2.055,36	
SU 21 / 31	Summe Erträge / Einzahlungen operative Gebarung				16.000,00	17.400,00	18.075,36	16.000,00	17.400,00	18.075,36
1/211000-400000	Lehrmittel - GWG	2221	3221	23		500,00	629,45	500,00	861,46	
1/211000-400010	Einrichtung (GWG)	2221	3221	23		2.500,00		2.500,00		
1/211000-400011	EDV Ausstattung (GWG)	2221	3221	23		600,00		600,00		
1/211000-451000	Heizung	2221	3221	23		13.500,00	10.350,17	13.500,00	10.350,17	
1/211000-454000	Reinigungsmittel	2221	3221	23	6.000,00	5.500,00	4.844,19	6.000,00	5.500,00	
1/211000-456000	Schreib-, Zeichen- u. sonst. Büromittel	2221	3221	23	4.100,00	4.100,00	4.100,71	4.100,00	4.052,71	
1/211000-457000	Druckwerke	2221	3221	23	800,00	800,00	672,42	800,00	690,14	
1/211000-459010	Lehrmittel	2221	3221	23	1.300,00	1.300,00		1.300,00	1.300,00	

		MVAG		VC QU	Ergebnisvoranschlag			Finanzierungsvoranschlag		
		EH	FH		VA 2022	VA 2021	RA 2020	VA 2022	VA 2021	RA 2020
1/211000-459020	Beistellung von Unterrichtsmaterialien	2221	3221	23	2.700,00	2.700,00		2.700,00	2.700,00	
1/211000-510000	Geldbezüge der Vertragsbediensteten der Verwaltung	2211	3211	20	32.300,00	10.000,00		32.300,00	10.000,00	
1/211000-511000	Geldbezüge der VB in handwerklicher Verwendung	2211	3211	20	38.300,00	50.700,00	36.351,42	38.300,00	50.700,00	36.351,42
1/211000-565000	Mehrleistungsvergütungen	2211	3211	20		200,00			200,00	
1/211000-567000	Belohnungen, Geldaushilfen und Leistungsprämien	2213	3213	20		200,00			200,00	
1/211000-569000	sonstige Nebengebühren	2211	3211	20	1.900,00	1.000,00	980,31	1.900,00	1.000,00	980,31
1/211000-580000	DGB für Familienbeihilfen	2212	3212	20	2.900,00	2.100,00	1.453,11	2.900,00	2.100,00	1.453,11
1/211000-582000	sonstige DGB zur sozialen Sicherheit	2212	3212	20	14.500,00	10.400,00	7.435,35	14.500,00	10.400,00	7.435,35
1/211000-582100	MV-Kasse	2212	3212	20	1.100,00	800,00	541,11	1.100,00	800,00	541,11
1/211000-592000	Dotierung von Rückstellungen für Jubiläumswendungen	2214				300,00	611,71			
1/211000-600000	Strom	2222	3222	24	6.400,00	5.800,00	3.020,40	6.400,00	5.800,00	3.020,40
1/211000-600100	Gas (Heizung)	2222	3222	24	16.200,00			16.200,00		
1/211000-614000	Instandhaltung an Gebäuden	2224	3224	24	1.000,00	33.000,00	4.011,78	1.000,00	33.000,00	1.428,66
1/211000-618000	Instandhaltung von sonstigen Anlagen	2224	3224	24	4.000,00	4.000,00	5.181,43	4.000,00	4.000,00	4.515,57
1/211000-618001	Wartungen	2224	3224	24	11.000,00	11.000,00	12.415,38	11.000,00	11.000,00	10.063,44
1/211000-619000	Instandhaltung Garten	2224	3224	24	500,00	500,00	588,27	500,00	500,00	1.188,23
1/211000-630000	Porto	2222	3222	24	300,00	300,00	109,28	300,00	300,00	109,28
1/211000-631000	Telefon, Internet	2222	3222	24	2.100,00	2.000,00	2.085,72	2.100,00	2.000,00	2.085,72
1/211000-650000	Zinsen für Finanzschulden	2241	3241	25	600,00	600,00	774,73	600,00	600,00	774,73
1/211000-670000	Versicherungen	2222	3222	24	6.800,00	6.700,00	6.564,07	6.800,00	6.700,00	6.564,07
1/211000-680000	Planmäßige Abschreibung	2226			1.800,00	2.500,00	8.365,45			
1/211000-700000	Bauzinse	2223	3223	24	16.000,00	16.000,00	16.020,00	16.000,00	16.000,00	16.020,00
1/211000-705100	Leasing Volksschule	2223	3223	2 24	69.800,00	70.000,00	69.767,81	69.800,00	70.000,00	69.767,81
1/211000-705120	Kautions Volksschule	2223	3223	2 24	81.600,00	81.600,00	81.611,40	81.600,00	81.600,00	81.611,40
1/211000-710000	öffentliche Abgaben	2225	3225	24	7.200,00	7.200,00	6.702,26	7.200,00	7.200,00	6.702,26
1/211000-725000	Lehrer- und Klassenbücherei	2225	3225	24	600,00	600,00	539,27	600,00	600,00	539,27
1/211000-728000	Unterrichtsfilmbeitrag	2225	3225	24	1.000,00	1.000,00	948,45	1.000,00	1.000,00	948,45
1/211000-728100	sonstige Leistungen (Buskosten, Schwimmkurs, ...)	2225	3225	24	4.000,00	700,00	1.270,75	4.000,00	700,00	1.070,75
1/211000-728300	Grundreinigung	2225	3225	24	4.800,00	4.700,00		4.800,00	4.700,00	
1/211000-729000	sonstige Ausgaben	2225	3225	24	500,00	300,00	481,94	500,00	300,00	481,94
1/211000-768000	Beistellung von Unterrichtsmaterialien	2234	3234	27			1.384,72			1.384,72
SU 22 / 32	Summe Aufwendungen / Auszahlungen operative Gebarung				342.100,00	355.700,00	289.813,06	340.300,00	352.900,00	276.060,01
SA 0 / SA 1	(0) Nettoergebnis (21 - 22) / (1) Geldfluss operative Gebarung (31 - 32)				-326.100,00	-338.300,00	-271.737,70	-324.300,00	-335.500,00	-257.984,65
SU 23	Summe Haushaltsrücklagen				0,00	0,00	0,00	0,00	0,00	0,00
SA00	Nettoergebnis nach Zuw./Entn. Haushaltsrücklagen (Saldo 0 +/- SU23)				-326.100,00	-338.300,00	-271.737,70			

	MVAG	VC	QU	Ergebnisvoranschlag			Finanzierungsvoranschlag		
				EH	FH	VA 2022	VA 2021	RA 2020	VA 2022
Investive Gebarung									
SU 33	Summe Einzahlungen investive Gebarung						0,00	0,00	0,00
1/211000-042000	Einrichtung	3415	2 41				4.700,00	1.500,00	1.022,56
5/211000-042100	EDV Ausstattung	3415	1 41				10.000,00		
1/211000-042100	EDV-Ausstattung	3415	2 41					500,00	3.179,04
SU 34	Summe Auszahlungen investive Gebarung						14.700,00	2.000,00	4.201,60
SA2	Saldo (2) Geldfluss aus der Investiven Gebarung (33 – 34)						-14.700,00	-2.000,00	-4.201,60
SA3	Saldo (3) Nettofinanzierungssaldo (Saldo 1 + Saldo 2)						-339.000,00	-337.500,00	-262.186,25
Finanzierungstätigkeit									
6/211000+346000	Investitionsdarlehen von Finanzunternehmen	3514	1 55				5.000,00		
SU 35	Summe Einzahlungen aus der Finanzierungstätigkeit						5.000,00	0,00	0,00
1/211000-346000	Investitionsdarlehen von Kreditinstituten	3614	65				15.300,00	7.500,00	7.295,91
SU 36	Summe Auszahlungen aus der Finanzierungstätigkeit						15.300,00	7.500,00	7.295,91
SA4	Saldo (4) Geldfluss aus der Finanzierungstätigkeit (35 – 36)						-10.300,00	-7.500,00	-7.295,91
SA5	Saldo (5) Geldfluss aus der voranschlagswirksamen Gebarung (Saldo 3 + Saldo 4)						-349.300,00	-345.000,00	-269.482,16
211100	Volksschule								
Operative Gebarung									
SU 21 / 31	Summe Erträge / Einzahlungen operative Gebarung					0,00	0,00	0,00	0,00
1/211100-752000	Schülerhaltungsbeitrag VS Purkersdorf	2231	3231 26				1.000,00	1.000,00	
SU 22 / 32	Summe Aufwendungen / Auszahlungen operative Gebarung					0,00	1.000,00	0,00	0,00
SA 0 / SA 1	(0) Nettoergebnis (21 - 22) / (1) Geldfluss operative Gebarung (31 – 32)					0,00	-1.000,00	0,00	0,00
SU 23	Summe Haushaltsrücklagen					0,00	0,00	0,00	0,00
SA00	Nettoergebnis nach Zuw./Entn. Haushaltsrücklagen (Saldo 0 +/- SU23)					0,00	-1.000,00	0,00	0,00
Investive Gebarung									
SU 33	Summe Einzahlungen investive Gebarung						0,00	0,00	0,00
5/211100-010001	Gebäude und Bauten	3413	1 40				5.000,00		
SU 34	Summe Auszahlungen investive Gebarung						5.000,00	0,00	0,00
SA2	Saldo (2) Geldfluss aus der Investiven Gebarung (33 – 34)						-5.000,00	0,00	0,00
SA3	Saldo (3) Nettofinanzierungssaldo (Saldo 1 + Saldo 2)						-5.000,00	-1.000,00	0,00
Finanzierungstätigkeit									
SU 35	Summe Einzahlungen aus der Finanzierungstätigkeit						0,00	0,00	0,00
SU 36	Summe Auszahlungen aus der Finanzierungstätigkeit						0,00	0,00	0,00
SA4	Saldo (4) Geldfluss aus der Finanzierungstätigkeit (35 – 36)						0,00	0,00	0,00
SA5	Saldo (5) Geldfluss aus der voranschlagswirksamen Gebarung (Saldo 3 + Saldo 4)						-5.000,00	-1.000,00	0,00

	MVAG	VC	QU	Ergebnisvoranschlag			Finanzierungsvoranschlag				
				EH	FH	VA 2022	VA 2021	RA 2020	VA 2022	VA 2021	RA 2020
211200											
Operative Gebarung											
6/211200+829960	Sonstige Erträge - Übernahme 2019	2116	3116	1	18			38.537,27		38.537,27	
SU 21 / 31	Summe Erträge / Einzahlungen operative Gebarung					0,00	0,00	38.537,27	0,00	0,00	38.537,27
5/211200-729960	Sonstige Aufwendungen - Übernahme 2019	2225	3225	1	24			38.537,27		38.537,27	
SU 22 / 32	Summe Aufwendungen / Auszahlungen operative Gebarung					0,00	0,00	38.537,27	0,00	0,00	38.537,27
SA 0 / SA 1	(0) Nettoergebnis (21 - 22) / (1) Geldfluss operative Gebarung (31 - 32)					0,00	0,00	0,00	0,00	0,00	0,00
SU 23	Summe Haushaltsrücklagen					0,00	0,00	0,00	0,00	0,00	0,00
SA00	Nettoergebnis nach Zuw./Entn. Haushaltsrücklagen (Saldo 0 +/- SU23)					0,00	0,00	0,00			0,00
Investive Gebarung											
SU 33	Summe Einzahlungen investive Gebarung								0,00	0,00	0,00
SU 34	Summe Auszahlungen investive Gebarung								0,00	0,00	0,00
SA2	Saldo (2) Geldfluss aus der Investiven Gebarung (33 - 34)								0,00	0,00	0,00
SA3	Saldo (3) Nettofinanzierungssaldo (Saldo 1 + Saldo 2)								0,00	0,00	0,00
Finanzierungstätigkeit											
6/211200+346000	Darlehen		3514	1	55						38.537,27
SU 35	Summe Einzahlungen aus der Finanzierungstätigkeit								0,00	0,00	38.537,27
SU 36	Summe Auszahlungen aus der Finanzierungstätigkeit								0,00	0,00	0,00
SA4	Saldo (4) Geldfluss aus der Finanzierungstätigkeit (35 - 36)								0,00	0,00	38.537,27
SA5	Saldo (5) Geldfluss aus der voranschlagswirksamen Gebarung (Saldo 3 + Saldo 4)								0,00	0,00	38.537,27
212	Hauptschulen										
212000	Hauptschulen										
Operative Gebarung											
SU 21 / 31	Summe Erträge / Einzahlungen operative Gebarung					0,00	0,00	0,00	0,00	0,00	0,00
1/212000-720000	Kostenbeiträge (Kostensätze) lfde Schulumlage Pkdf	2225	3225		24	47.800,00	44.200,00	38.100,00	47.800,00	44.200,00	38.100,00
SU 22 / 32	Summe Aufwendungen / Auszahlungen operative Gebarung					47.800,00	44.200,00	38.100,00	47.800,00	44.200,00	38.100,00
SA 0 / SA 1	(0) Nettoergebnis (21 - 22) / (1) Geldfluss operative Gebarung (31 - 32)					-47.800,00	-44.200,00	-38.100,00	-47.800,00	-44.200,00	-38.100,00
SU 23	Summe Haushaltsrücklagen					0,00	0,00	0,00	0,00	0,00	0,00
SA00	Nettoergebnis nach Zuw./Entn. Haushaltsrücklagen (Saldo 0 +/- SU23)					-47.800,00	-44.200,00	-38.100,00			-38.100,00
Investive Gebarung											
SU 33	Summe Einzahlungen investive Gebarung								0,00	0,00	0,00
SU 34	Summe Auszahlungen investive Gebarung								0,00	0,00	0,00
SA2	Saldo (2) Geldfluss aus der Investiven Gebarung (33 - 34)								0,00	0,00	0,00
SA3	Saldo (3) Nettofinanzierungssaldo (Saldo 1 + Saldo 2)								-47.800,00	-44.200,00	-38.100,00

	MVAG	VC QU	Ergebnisvoranschlag			Finanzierungsvoranschlag				
			EH	FH	VA 2022	VA 2021	RA 2020	VA 2022	VA 2021	RA 2020
Finanzierungstätigkeit										
SU 35			Summe Einzahlungen aus der Finanzierungstätigkeit					0,00	0,00	0,00
SU 36			Summe Auszahlungen aus der Finanzierungstätigkeit					0,00	0,00	0,00
SA4			Saldo (4) Geldfluss aus der Finanzierungstätigkeit (35 – 36)					0,00	0,00	0,00
SA5			Saldo (5) Geldfluss aus der voranschlagswirksamen Gebarung (Saldo 3 + Saldo 4)					-47.800,00	-44.200,00	-38.100,00
213			Sonderschulen							
213000			Sonderschulen							
Operative Gebarung										
SU 21 / 31			Summe Erträge / Einzahlungen operative Gebarung			0,00	0,00	0,00	0,00	0,00
1/213000-720000			Kostenbeiträge (Kostensätze) lfde	2225	3225	24		9.662,00		9.662,00
			Schulumlage Pkdf							
SU 22 / 32			Summe Aufwendungen / Auszahlungen operative Gebarung			0,00	0,00	9.662,00	0,00	0,00
SA 0 / SA 1			(0) Nettoergebnis (21 - 22) / (1) Geldfluss operative Gebarung (31 – 32)			0,00	0,00	-9.662,00	0,00	-9.662,00
SU 23			Summe Haushaltsrücklagen			0,00	0,00	0,00	0,00	0,00
SA00			Nettoergebnis nach Zuw./Entn. Haushaltsrücklagen (Saldo 0 +/- SU23)			0,00	0,00	-9.662,00		
Investive Gebarung										
SU 33			Summe Einzahlungen investive Gebarung					0,00	0,00	0,00
SU 34			Summe Auszahlungen investive Gebarung					0,00	0,00	0,00
SA2			Saldo (2) Geldfluss aus der Investiven Gebarung (33 – 34)					0,00	0,00	0,00
SA3			Saldo (3) Nettofinanzierungssaldo (Saldo 1 + Saldo 2)					0,00	0,00	-9.662,00
Finanzierungstätigkeit										
SU 35			Summe Einzahlungen aus der Finanzierungstätigkeit					0,00	0,00	0,00
SU 36			Summe Auszahlungen aus der Finanzierungstätigkeit					0,00	0,00	0,00
SA4			Saldo (4) Geldfluss aus der Finanzierungstätigkeit (35 – 36)					0,00	0,00	0,00
SA5			Saldo (5) Geldfluss aus der voranschlagswirksamen Gebarung (Saldo 3 + Saldo 4)					0,00	0,00	-9.662,00
219			Sonstige Einrichtungen und Maßnahmen							
219000			sonstige Einrichtungen und Maßnahmen							
Operative Gebarung										
SU 21 / 31			Summe Erträge / Einzahlungen operative Gebarung			0,00	0,00	0,00	0,00	0,00
1/219000-752000			Schulerhaltungsbeitrag Schulgem. Wien,	2231	3231	26	2.000,00	2.100,00	2.000,00	2.100,00
			Tulln							
SU 22 / 32			Summe Aufwendungen / Auszahlungen operative Gebarung			2.000,00	2.100,00	0,00	2.000,00	2.100,00
SA 0 / SA 1			(0) Nettoergebnis (21 - 22) / (1) Geldfluss operative Gebarung (31 – 32)			-2.000,00	-2.100,00	0,00	-2.000,00	-2.100,00
SU 23			Summe Haushaltsrücklagen			0,00	0,00	0,00	0,00	0,00
SA00			Nettoergebnis nach Zuw./Entn. Haushaltsrücklagen (Saldo 0 +/- SU23)			-2.000,00	-2.100,00	0,00		

	MVAG	VC QU	Ergebnisvoranschlag			Finanzierungsvoranschlag						
			EH	FH	VA 2022	VA 2021	RA 2020	VA 2022	VA 2021	RA 2020		
Investive Gebarung												
SU 33			Summe Einzahlungen investive Gebarung			0,00	0,00	0,00	0,00	0,00		
SU 34			Summe Auszahlungen investive Gebarung			0,00	0,00	0,00	0,00	0,00		
SA2			Saldo (2) Geldfluss aus der Investiven Gebarung (33 – 34)			0,00	0,00	0,00	0,00	0,00		
SA3			Saldo (3) Nettofinanzierungssaldo (Saldo 1 + Saldo 2)			-2.000,00	-2.100,00	0,00	0,00	0,00		
Finanzierungstätigkeit												
SU 35			Summe Einzahlungen aus der Finanzierungstätigkeit			0,00	0,00	0,00	0,00	0,00		
SU 36			Summe Auszahlungen aus der Finanzierungstätigkeit			0,00	0,00	0,00	0,00	0,00		
SA4			Saldo (4) Geldfluss aus der Finanzierungstätigkeit (35 – 36)			0,00	0,00	0,00	0,00	0,00		
SA5			Saldo (5) Geldfluss aus der voranschlagswirksamen Gebarung (Saldo 3 + Saldo 4)			-2.000,00	-2.100,00	0,00	0,00	0,00		
22 Berufsbildender Unterricht; Anstalten der Lehrer- und Erzieherbildung												
220 Berufsbildende Pflichtschulen												
220000 berufsbildende Pflichtschulen												
Operative Gebarung												
SU 21 / 31			Summe Erträge / Einzahlungen operative Gebarung			0,00	0,00	0,00	0,00	0,00		
1/220000-729000			Berufsschülererhaltungsbeitrag	2225	3225	24	17.000,00	21.000,00	17.160,00	17.000,00	21.000,00	17.160,00
SU 22 / 32			Summe Aufwendungen / Auszahlungen operative Gebarung			17.000,00	21.000,00	17.160,00	17.000,00	21.000,00	17.160,00	
SA 0 / SA 1			(0) Nettoergebnis (21 - 22) / (1) Geldfluss operative Gebarung (31 – 32)			-17.000,00	-21.000,00	-17.160,00	-17.000,00	-21.000,00	-17.160,00	
SU 23			Summe Haushaltsrücklagen			0,00	0,00	0,00	0,00	0,00	0,00	
SA00			Nettoergebnis nach Zuw./Entn. Haushaltsrücklagen (Saldo 0 +/- SU23)			-17.000,00	-21.000,00	-17.160,00	0,00	0,00	0,00	
Investive Gebarung												
SU 33			Summe Einzahlungen investive Gebarung			0,00	0,00	0,00	0,00	0,00	0,00	
SU 34			Summe Auszahlungen investive Gebarung			0,00	0,00	0,00	0,00	0,00	0,00	
SA2			Saldo (2) Geldfluss aus der Investiven Gebarung (33 – 34)			0,00	0,00	0,00	0,00	0,00	0,00	
SA3			Saldo (3) Nettofinanzierungssaldo (Saldo 1 + Saldo 2)			-17.000,00	-21.000,00	-17.160,00	0,00	0,00	0,00	
Finanzierungstätigkeit												
SU 35			Summe Einzahlungen aus der Finanzierungstätigkeit			0,00	0,00	0,00	0,00	0,00	0,00	
SU 36			Summe Auszahlungen aus der Finanzierungstätigkeit			0,00	0,00	0,00	0,00	0,00	0,00	
SA4			Saldo (4) Geldfluss aus der Finanzierungstätigkeit (35 – 36)			0,00	0,00	0,00	0,00	0,00	0,00	
SA5			Saldo (5) Geldfluss aus der voranschlagswirksamen Gebarung (Saldo 3 + Saldo 4)			-17.000,00	-21.000,00	-17.160,00	0,00	0,00	0,00	

		MVAG		VC QU	Ergebnisvoranschlag			Finanzierungsvoranschlag		
		EH	FH		VA 2022	VA 2021	RA 2020	VA 2022	VA 2021	RA 2020
24	Vorschulische Erziehung									
240	Kindergärten									
240000	Kindergarten I									
Operative Gebarung										
2/240000+808000	Eltern - Essenbeitrag	2116	3116	16	27.000,00	30.000,00	23.846,40	27.000,00	30.000,00	23.478,40
2/240000+810000	Elternbeiträge	2114	3114	13	11.000,00	11.000,00	7.555,21	11.000,00	11.000,00	3.974,89
2/240000+816000	Nachmittagsbetreuung	2114	3114	13	28.000,00	28.000,00	23.745,07	28.000,00	28.000,00	23.640,07
2/240000+861100	Beiträge des Landes Zuschuß	2121	3121	15	8.200,00	8.500,00	9.743,89	8.200,00	8.500,00	9.743,89
SU 21 / 31	Summe Erträge / Einzahlungen operative Gebarung				74.200,00	77.500,00	64.890,57	74.200,00	77.500,00	60.837,25
1/240000-400000	Einrichtung KiGa1 (GWG)	2221	3221	23			2.029,10			3.720,60
1/240000-430000	Essen Kindergarten (Menü) Kiga I	2221	3221	23	27.000,00	27.000,00	24.410,96	27.000,00	27.000,00	24.845,86
1/240000-451000	Heizung	2221	3221	23		5.100,00	4.179,80		5.100,00	4.953,22
1/240000-454000	Reinigungsmittel, Reinigung KiGa I	2221	3221	23	3.000,00	3.000,00	2.377,27	3.000,00	3.000,00	2.377,27
1/240000-456000	Schreib-, Zeichen- und s. Büromittel KiGa I	2221	3221	23	1.500,00	1.200,00	1.175,00	1.500,00	1.200,00	1.175,00
1/240000-459000	sonstige Verbrauchsgüter (Speisen und Getränke) KiGa I	2221	3221	23	800,00	800,00	319,37	800,00	800,00	319,37
1/240000-459010	Kleinanschaffungen (Bücher, Spiele, Bastelmaterial, ...)	2221	3221	23	11.000,00	11.000,00		11.000,00	11.000,00	
1/240000-510000	Geldbezüge der VB der Verwaltung	2211	3211	20	150.400,00	156.600,00	154.998,99	150.400,00	156.600,00	154.998,99
1/240000-511000	Geldbezüge der VB in handwerklicher Verwendung	2211	3211	20	800,00	3.900,00	676,36	800,00	3.900,00	676,36
1/240000-522000	Geldbezüge der nicht ganzjährig beschäftigten Angestellten	2211	3211	20		1.100,00	979,94		1.100,00	979,94
1/240000-565000	Mehrleistungsvergütungen	2211	3211	20	1.800,00	2.600,00	2.120,98	1.800,00	2.600,00	2.120,98
1/240000-566000	Zuwendungen aus Anlass von Dienstjubiläen	2212	3212	20	4.900,00			4.900,00		
1/240000-567000	Belohnungen, Geldaushilfen und Leistungsprämien	2213	3213	20		100,00			100,00	
1/240000-569000	sonstige Nebengebühren	2211	3211	20	3.100,00	3.000,00	2.774,61	3.100,00	3.000,00	2.774,61
1/240000-580000	DGB für Familienbeihilfen	2212	3212	20	5.800,00	5.900,00	6.254,21	5.800,00	5.900,00	6.254,21
1/240000-582000	sonstige DGB zur sozialen Sicherheit	2212	3212	20	32.300,00	32.700,00	32.362,94	32.300,00	32.700,00	32.362,94
1/240000-582100	MV-Kasse	2212	3212	20	1.800,00	2.000,00	2.007,10	1.800,00	2.000,00	2.007,10
1/240000-591000	Dotierung von Rückstellungen für Abfertigungen	2214				1.400,00	1.057,42			
1/240000-592000	Dotierung von Rückstellungen für Jubiläumszuwendungen	2214				1.800,00	1.118,49			
1/240000-600000	Strom KiGa1	2222	3222	24	1.900,00	1.700,00	1.249,16	1.900,00	1.700,00	1.249,16
1/240000-600100	Gas (Heizung)	2222	3222	24	5.600,00			5.600,00		
1/240000-614000	Instandhaltung Gebäude Kiga1	2224	3224	24	1.000,00	1.000,00	204,31	1.000,00	1.000,00	204,31

		MVAG		VC QU	Ergebnisvoranschlag			Finanzierungsvoranschlag		
		EH	FH		VA 2022	VA 2021	RA 2020	VA 2022	VA 2021	RA 2020
1/240000-618000	Instandhaltung sonstige Anlagen Kiga I	2224	3224	24	3.000,00	3.000,00	1.213,60	3.000,00	3.000,00	1.195,60
1/240000-630000	Porto Kiga I	2222	3222	24	100,00	100,00		100,00	100,00	
1/240000-631000	Telefon Kiga I	2222	3222	24	600,00	600,00	610,35	600,00	600,00	610,35
1/240000-650000	Zinsen	2241	3241	25	9.400,00	10.000,00	10.656,15	9.400,00	10.000,00	10.656,15
1/240000-670000	Versicherungen	2222	3222	24	1.400,00	1.300,00	1.200,67	1.400,00	1.300,00	1.200,67
1/240000-680000	Planmäßige Abschreibung	2226			8.200,00	8.200,00	8.259,41			
1/240000-710000	öffentliche Abgaben Kiga I	2225	3225	24	1.700,00	1.700,00	1.583,69	1.700,00	1.700,00	1.583,69
1/240000-724000	Reisegebühren	2225	3225	24	400,00	400,00		400,00	400,00	
1/240000-728300	Grundreinigung	2225	3225	24	100,00	100,00		100,00	100,00	
SU 22 / 32	Summe Aufwendungen / Auszahlungen operative Gebarung				277.600,00	287.300,00	263.819,88	269.400,00	275.900,00	256.266,38
SA 0 / SA 1	(0) Nettoergebnis (21 - 22) / (1) Geldfluss operative Gebarung (31 - 32)				-203.400,00	-209.800,00	-198.929,31	-195.200,00	-198.400,00	-195.429,13
SU 23	Summe Haushaltsrücklagen				0,00	0,00	0,00	0,00	0,00	0,00
SA00	Nettoergebnis nach Zuw./Entn. Haushaltsrücklagen (Saldo 0 +/- SU23)				-203.400,00	-209.800,00	-198.929,31			
Investive Gebarung										
SU 33	Summe Einzahlungen investive Gebarung							0,00	0,00	0,00
5/240000-010001	Gebäude und Bauten		3413	1 40				5.000,00		
1/240000-042000	Einrichtung Kiga I		3415	2 41				2.000,00	1.000,00	
SU 34	Summe Auszahlungen investive Gebarung							7.000,00	1.000,00	0,00
SA2	Saldo (2) Geldfluss aus der Investiven Gebarung (33 - 34)							-7.000,00	-1.000,00	0,00
SA3	Saldo (3) Nettofinanzierungssaldo (Saldo 1 + Saldo 2)							-202.200,00	-199.400,00	-195.429,13
Finanzierungstätigkeit										
6/240000+346000	Investitionsdarlehen von Finanzunternehmen		3514	1 55				5.000,00		
SU 35	Summe Einzahlungen aus der Finanzierungstätigkeit							5.000,00	0,00	0,00
1/240000-344100	Tilgung von Darlehen - Schulbaufonds		3611	64						1.279,08
1/240000-346000	Tilgung von Bankdarlehen Kreditinstituten		3614	65				76.800,00	76.800,00	76.800,00
SU 36	Summe Auszahlungen aus der Finanzierungstätigkeit							76.800,00	76.800,00	78.079,08
SA4	Saldo (4) Geldfluss aus der Finanzierungstätigkeit (35 - 36)							-71.800,00	-76.800,00	-78.079,08
SA5	Saldo (5) Geldfluss aus der voranschlagswirksamen Gebarung (Saldo 3 + Saldo 4)							-274.000,00	-276.200,00	-273.508,21
240200 Kindergarten II										
Operative Gebarung										
2/240200+808000	Eltern Essensbeitrag	2116	3116	16	17.000,00	20.000,00	14.812,80	17.000,00	20.000,00	14.290,01
2/240200+810000	Elternbeiträge	2114	3114	13	6.500,00	6.000,00	5.346,14	6.500,00	6.000,00	3.092,82
2/240200+816000	Nachmittagsbetreuung	2114	3114	13	15.000,00	20.000,00	13.961,05	15.000,00	20.000,00	14.204,33
2/240200+817000	Erträge aus der Auflösung von sonstigen Rückstellungen	2117					844,79			
SU 21 / 31	Summe Erträge / Einzahlungen operative Gebarung				38.500,00	46.000,00	34.964,78	38.500,00	46.000,00	31.587,16
1/240200-400000	Einrichtung KiGa II (GWG)	2221	3221	23			4.356,32			5.665,97

		MVAG		VC QU	Ergebnisvoranschlag			Finanzierungsvoranschlag		
		EH	FH		VA 2022	VA 2021	RA 2020	VA 2022	VA 2021	RA 2020
1/240200-430000	Essen Kiga II (Menü)	2221	3221	23	17.000,00	17.000,00	15.109,03	17.000,00	17.000,00	15.064,99
1/240200-451000	Heizung (Gas) Kiga II	2221	3221	23		4.000,00	3.975,28		4.000,00	3.965,95
1/240200-454000	Reinigungsmittel-Reinigung Kiga II	2221	3221	23	2.500,00	2.500,00	1.758,66	2.500,00	2.500,00	1.758,66
1/240200-456000	Schreib-,Zeichen-u.sonst. Büromittel Kiga II	2221	3221	23	1.500,00	1.300,00	1.330,40	1.500,00	1.300,00	1.330,40
1/240200-459000	Sonstige Verbrauchsgüter Kiga II(Speisen u.Getr.)	2221	3221	23	600,00	600,00	263,14	600,00	600,00	263,14
1/240200-459010	Kleinanschaffungen (Bücher, Spiele, Bastelmaterial, ...)	2221	3221	23	8.000,00	8.000,00		8.000,00	8.000,00	
1/240200-510000	Geldbezüge der VB der Verwaltung	2211	3211	20	151.900,00	137.400,00	118.329,90	151.900,00	137.400,00	118.329,90
1/240200-511000	Geldbezüge der VB in handwerklicher Verwendung	2211	3211	20	1.400,00	1.400,00	1.302,40	1.400,00	1.400,00	1.302,40
1/240200-522000	Geldbezüge der nicht ganzjährig beschäftigten Angestellten	2211	3211	20		1.100,00			1.100,00	
1/240200-565000	Mehrleistungsvergütung	2211	3211	20	1.400,00	4.600,00	3.020,65	1.400,00	4.600,00	3.020,65
1/240200-567000	Belohnungen, Geldaushilfen und Leistungsprämien	2213	3213	20		100,00			100,00	
1/240200-569000	Sonstige Nebengebühren Kiga II	2211	3211	20	3.700,00	3.300,00	3.170,68	3.700,00	3.300,00	3.170,68
1/240200-580000	DGB für Familienbeihilfen	2212	3212	20	6.200,00	5.700,00	4.871,71	6.200,00	5.700,00	4.871,71
1/240200-582000	sonstige DGB zur sozialen Sicherheit	2212	3212	20	31.500,00	28.000,00	25.943,69	31.500,00	28.000,00	25.943,69
1/240200-582100	MV-Kasse Kiga II	2212	3212	20	2.400,00	2.200,00	1.840,85	2.400,00	2.200,00	1.840,85
1/240200-592000	Dotierung von Rückstellungen für Jubiläumsszuwendungen	2214				1.600,00	881,82			
1/240200-600000	Strom Kiga II	2222	3222	24	2.800,00	2.500,00	2.078,07	2.800,00	2.500,00	2.078,07
1/240200-600100	Gas (Heizung)	2222	3222	24	4.800,00			4.800,00		
1/240200-614000	Instandhaltung von Gebäuden und Bauten	2224	3224	24	1.000,00			1.000,00		
1/240200-618000	Instandhaltung sonst.Anl. Kiga II	2224	3224	24	1.000,00	1.200,00	3.432,74	1.000,00	1.200,00	3.346,51
1/240200-631000	Telefon Kiga II	2222	3222	24	600,00	600,00	506,50	600,00	600,00	506,50
1/240200-670000	Versicherungen Kiga II	2222	3222	24	1.600,00	1.500,00	1.450,39	1.600,00	1.500,00	1.450,39
1/240200-680000	Planmäßige Abschreibung	2226			34.200,00	40.200,00	42.673,45			
1/240200-710000	Öffentliche Abgaben (Ausgaben), ohne Gebühren gemäß FAG	2225	3225	24	1.600,00	1.600,00	1.530,88	1.600,00	1.600,00	1.530,88
SU 22 / 32	Summe Aufwendungen / Auszahlungen operative Gebarung				275.700,00	266.400,00	237.826,56	241.500,00	224.600,00	195.441,34
SA 0 / SA 1	(0) Nettoergebnis (21 - 22) / (1) Geldfluss operative Gebarung (31 - 32)				-237.200,00	-220.400,00	-202.861,78	-203.000,00	-178.600,00	-163.854,18
SU 23	Summe Haushaltsrücklagen				0,00	0,00	0,00	0,00	0,00	0,00
SA00	Nettoergebnis nach Zuw./Entn. Haushaltsrücklagen (Saldo 0 +/- SU23)				-237.200,00	-220.400,00	-202.861,78			
Investive Gebarung										
SU 33	Summe Einzahlungen investive Gebarung							0,00	0,00	0,00
1/240200-006000	Sonstige Grundstückseinrichtungen		3412	2 40				1.500,00		
1/240200-010000	Gebäude und Bauten		3413	2 40				15.000,00		

		MVAG		VC	QU	Ergebnisvoranschlag			Finanzierungsvoranschlag		
		EH	FH			VA 2022	VA 2021	RA 2020	VA 2022	VA 2021	RA 2020
5/240200-010001	Gebäude und Bauten		3413	1	40				5.000,00		
1/240200-042000	Einrichtung Kiga II		3415	2	41				2.000,00	500,00	
SU 34	Summe Auszahlungen investive Gebarung								23.500,00	500,00	0,00
SA2	Saldo (2) Geldfluss aus der Investiven Gebarung (33 – 34)								-23.500,00	-500,00	0,00
SA3	Saldo (3) Nettofinanzierungssaldo (Saldo 1 + Saldo 2)								-226.500,00	-179.100,00	-163.854,18
Finanzierungstätigkeit											
6/240200+346000	Investitionsdarlehen von Finanzunternehmen		3514	1	55				5.000,00		
SU 35	Summe Einzahlungen aus der Finanzierungstätigkeit								5.000,00	0,00	0,00
SU 36	Summe Auszahlungen aus der Finanzierungstätigkeit								0,00	0,00	0,00
SA4	Saldo (4) Geldfluss aus der Finanzierungstätigkeit (35 – 36)								5.000,00	0,00	0,00
SA5	Saldo (5) Geldfluss aus der voranschlagswirksamen Gebarung (Saldo 3 + Saldo 4)								-221.500,00	-179.100,00	-163.854,18
240300	Errichtung KIGA-Gruppe 165er Haus										
Operative Gebarung											
SU 21 / 31	Summe Erträge / Einzahlungen operative Gebarung					0,00	0,00	0,00	0,00	0,00	0,00
1/240300-680000	Planmäßige Abschreibung		2226			700,00	700,00	722,20			
SU 22 / 32	Summe Aufwendungen / Auszahlungen operative Gebarung					700,00	700,00	722,20	0,00	0,00	0,00
SA 0 / SA 1	(0) Nettoergebnis (21 - 22) / (1) Geldfluss operative Gebarung (31 – 32)					-700,00	-700,00	-722,20	0,00	0,00	0,00
SU 23	Summe Haushaltsrücklagen					0,00	0,00	0,00	0,00	0,00	0,00
SA00	Nettoergebnis nach Zuw./Entn. Haushaltsrücklagen (Saldo 0 +/- SU23)					-700,00	-700,00	-722,20			
Investive Gebarung											
SU 33	Summe Einzahlungen investive Gebarung								0,00	0,00	0,00
SU 34	Summe Auszahlungen investive Gebarung								0,00	0,00	0,00
SA2	Saldo (2) Geldfluss aus der Investiven Gebarung (33 – 34)								0,00	0,00	0,00
SA3	Saldo (3) Nettofinanzierungssaldo (Saldo 1 + Saldo 2)								0,00	0,00	0,00
Finanzierungstätigkeit											
SU 35	Summe Einzahlungen aus der Finanzierungstätigkeit								0,00	0,00	0,00
SU 36	Summe Auszahlungen aus der Finanzierungstätigkeit								0,00	0,00	0,00
SA4	Saldo (4) Geldfluss aus der Finanzierungstätigkeit (35 – 36)								0,00	0,00	0,00
SA5	Saldo (5) Geldfluss aus der voranschlagswirksamen Gebarung (Saldo 3 + Saldo 4)								0,00	0,00	0,00
240400	Kleinkinderbetreuung										
Operative Gebarung											
2/240400+808000	Eltern Essensbeitrag	2116	3116	16		4.000,00	4.000,00	3.568,11	4.000,00	4.000,00	3.759,21
2/240400+810000	Elternbeiträge	2114	3114	13		32.000,00	32.000,00	26.403,88	32.000,00	32.000,00	28.999,00
2/240400+817000	Erträge aus der Auflösung von sonstigen Rückstellungen	2117						843,54			

		MVAG VC QU			Ergebnisvoranschlag			Finanzierungsvoranschlag		
		EH	FH		VA 2022	VA 2021	RA 2020	VA 2022	VA 2021	RA 2020
2/240400+861100	Beiträge des Landes Zuschuß	2121	3121	15	18.000,00	18.000,00	18.705,50	18.000,00	18.000,00	18.705,50
SU 21 / 31	Summe Erträge / Einzahlungen operative Gebarung				54.000,00	54.000,00	49.521,03	54.000,00	54.000,00	51.463,71
1/240400-400000	Einrichtung (GWG)	2221	3221	23			457,23			457,23
1/240400-430000	Essen Kleinkinderbetreuung	2221	3221	23	3.500,00	3.500,00	3.673,18	3.500,00	3.500,00	3.803,70
1/240400-451000	Heizung	2221	3221	23		2.400,00	2.068,76		2.400,00	2.068,76
1/240400-454000	Reinigungsmittel, Reinigung	2221	3221	23	400,00	400,00	524,16	400,00	400,00	524,16
1/240400-456000	Schreib-, Zeichen- und sonstige Büromittel	2221	3221	23	200,00	200,00	170,75	200,00	200,00	170,75
1/240400-459000	Sonstige Verbrauchsgüter	2221	3221	23	400,00	200,00	291,67	400,00	200,00	291,67
1/240400-459010	Kleinanschaffungen (Bücher, Spiele, Bastelmaterial)	2221	3221	23	2.500,00	2.100,00		2.500,00	2.100,00	
1/240400-510000	Geldbezüge der VB der Verwaltung	2211	3211	20	91.400,00	91.000,00	89.651,31	91.400,00	91.000,00	89.651,31
1/240400-522000	Geldbezüge der nicht ganzjährig beschäftigten Angestellten	2211	3211	20		1.100,00			1.100,00	
1/240400-565000	Mehrleistungsvergütung	2211	3211	20	600,00	1.400,00	191,63	600,00	1.400,00	191,63
1/240400-567000	Belohnungen, Geldaushilfen und Leistungsprämien	2213	3213	20		400,00			400,00	
1/240400-569000	Sonstige Nebengebühren	2211	3211	20	2.000,00	2.100,00	1.848,29	2.000,00	2.100,00	1.848,29
1/240400-580000	DGB für Familienbeihilfen	2212	3212	20	3.700,00	3.700,00	3.564,19	3.700,00	3.700,00	3.564,19
1/240400-582000	sonstige DGB zur sozialen Sicherheit	2212	3212	20	18.700,00	18.900,00	17.694,29	18.700,00	18.900,00	17.694,29
1/240400-582100	MV-Kasse	2212	3212	20	1.400,00	1.400,00	1.364,24	1.400,00	1.400,00	1.364,24
1/240400-592000	Dotierung von Rückstellungen für Jubiläumswendungen	2214				600,00	597,45			
1/240400-600000	Strom	2222	3222	24	600,00	500,00	298,87	600,00	500,00	298,87
1/240400-600100	Gas (Heizung)	2222	3222	24	2.900,00			2.900,00		
1/240400-614000	Instandhaltung von Gebäuden und Bauten	2224	3224	24	1.000,00			1.000,00		
1/240400-618000	Instandhaltung sonst. Anlagen	2224	3224	24	1.000,00	1.000,00	759,57	1.000,00	1.000,00	759,57
1/240400-631000	Telefon	2222	3222	24	500,00	500,00	510,08	500,00	500,00	510,08
1/240400-670000	Versicherungen	2222	3222	24	400,00	400,00	395,45	400,00	400,00	395,45
1/240400-680000	Planmäßige Abschreibung	2226			200,00					
SU 22 / 32	Summe Aufwendungen / Auszahlungen operative Gebarung				131.400,00	131.800,00	124.061,12	131.200,00	131.200,00	123.594,19
SA 0 / SA 1	(0) Nettoergebnis (21 - 22) / (1) Geldfluss operative Gebarung (31 - 32)				-77.400,00	-77.800,00	-74.540,09	-77.200,00	-77.200,00	-72.130,48
SU 23	Summe Haushaltsrücklagen				0,00	0,00	0,00	0,00	0,00	0,00
SA00	Nettoergebnis nach Zuw./Entn. Haushaltsrücklagen (Saldo 0 +/- SU23)				-77.400,00	-77.800,00	-74.540,09			
Investive Gebarung										
SU 33	Summe Einzahlungen investive Gebarung							0,00	0,00	0,00
5/240400-010001	Gebäude und Bauten		3413	1 40				5.000,00		
1/240400-042000	Einrichtung		3415	2 41				500,00	1.700,00	
SU 34	Summe Auszahlungen investive Gebarung							5.500,00	1.700,00	0,00

	MVAG	VC QU	Ergebnisvoranschlag			Finanzierungsvoranschlag						
			EH	FH	VA 2022	VA 2021	RA 2020	VA 2022	VA 2021	RA 2020		
SA2			Saldo (2) Geldfluss aus der Investiven Gebarung (33 – 34)						-5.500,00	-1.700,00	0,00	
SA3			Saldo (3) Nettofinanzierungssaldo (Saldo 1 + Saldo 2)						-82.700,00	-78.900,00	-72.130,48	
Finanzierungstätigkeit												
6/240400+346000				3514	1	55			5.000,00			
SU 35			Summe Einzahlungen aus der Finanzierungstätigkeit						5.000,00	0,00	0,00	
SU 36			Summe Auszahlungen aus der Finanzierungstätigkeit						0,00	0,00	0,00	
SA4			Saldo (4) Geldfluss aus der Finanzierungstätigkeit (35 – 36)						5.000,00	0,00	0,00	
SA5			Saldo (5) Geldfluss aus der voranschlagswirksamen Gebarung (Saldo 3 + Saldo 4)						-77.700,00	-78.900,00	-72.130,48	
240700 TBE Montessori Mauerbach												
Operative Gebarung												
SU 21 / 31			Summe Erträge / Einzahlungen operative Gebarung			0,00	0,00	0,00	0,00	0,00	0,00	
1/240700-757000				2234	3234	27	9.000,00	9.000,00	8.841,00	9.000,00	9.000,00	8.841,00
SU 22 / 32			Summe Aufwendungen / Auszahlungen operative Gebarung			9.000,00	9.000,00	8.841,00	9.000,00	9.000,00	8.841,00	
SA 0 / SA 1			(0) Nettoergebnis (21 - 22) / (1) Geldfluss operative Gebarung (31 – 32)			-9.000,00	-9.000,00	-8.841,00	-9.000,00	-9.000,00	-8.841,00	
SU 23			Summe Haushaltsrücklagen			0,00	0,00	0,00	0,00	0,00	0,00	
SA00			Nettoergebnis nach Zuw./Entn. Haushaltsrücklagen (Saldo 0 +/- SU23)			-9.000,00	-9.000,00	-8.841,00				
Investive Gebarung												
SU 33			Summe Einzahlungen investive Gebarung						0,00	0,00	0,00	
SU 34			Summe Auszahlungen investive Gebarung						0,00	0,00	0,00	
SA2			Saldo (2) Geldfluss aus der Investiven Gebarung (33 – 34)						0,00	0,00	0,00	
SA3			Saldo (3) Nettofinanzierungssaldo (Saldo 1 + Saldo 2)						-9.000,00	-9.000,00	-8.841,00	
Finanzierungstätigkeit												
SU 35			Summe Einzahlungen aus der Finanzierungstätigkeit						0,00	0,00	0,00	
SU 36			Summe Auszahlungen aus der Finanzierungstätigkeit						0,00	0,00	0,00	
SA4			Saldo (4) Geldfluss aus der Finanzierungstätigkeit (35 – 36)						0,00	0,00	0,00	
SA5			Saldo (5) Geldfluss aus der voranschlagswirksamen Gebarung (Saldo 3 + Saldo 4)						-9.000,00	-9.000,00	-8.841,00	
249 Sonstige Einrichtungen und Maßnahmen												
249000 sonstige Einrichtungen und Maßnahmen												
Operative Gebarung												
2/249000+861000				2121	3121	15	100,00	100,00		100,00	100,00	
SU 21 / 31			Summe Erträge / Einzahlungen operative Gebarung			100,00	100,00	0,00	100,00	100,00	0,00	
1/249000-728000				2225	3225	24	5.000,00	5.000,00	2.434,31	5.000,00	5.000,00	2.434,31
SU 22 / 32			Summe Aufwendungen / Auszahlungen operative Gebarung			5.000,00	5.000,00	2.434,31	5.000,00	5.000,00	2.434,31	
SA 0 / SA 1			(0) Nettoergebnis (21 - 22) / (1) Geldfluss operative Gebarung (31 – 32)			-4.900,00	-4.900,00	-2.434,31	-4.900,00	-4.900,00	-2.434,31	

	MVAG	VC QU		Ergebnisvoranschlag			Finanzierungsvoranschlag		
		EH	FH	VA 2022	VA 2021	RA 2020	VA 2022	VA 2021	RA 2020
SU 23		Summe Haushaltsrücklagen		0,00	0,00	0,00	0,00	0,00	0,00
SA00		Nettoergebnis nach Zuw./Entn. Haushaltsrücklagen (Saldo 0 +/- SU23)		-4.900,00	-4.900,00	-2.434,31			
Investive Gebarung									
SU 33		Summe Einzahlungen investive Gebarung					0,00	0,00	0,00
SU 34		Summe Auszahlungen investive Gebarung					0,00	0,00	0,00
SA2		Saldo (2) Geldfluss aus der Investiven Gebarung (33 – 34)					0,00	0,00	0,00
SA3		Saldo (3) Nettofinanzierungssaldo (Saldo 1 + Saldo 2)					-4.900,00	-4.900,00	-2.434,31
Finanzierungstätigkeit									
SU 35		Summe Einzahlungen aus der Finanzierungstätigkeit					0,00	0,00	0,00
SU 36		Summe Auszahlungen aus der Finanzierungstätigkeit					0,00	0,00	0,00
SA4		Saldo (4) Geldfluss aus der Finanzierungstätigkeit (35 – 36)					0,00	0,00	0,00
SA5		Saldo (5) Geldfluss aus der voranschlagswirksamen Gebarung (Saldo 3 + Saldo 4)					-4.900,00	-4.900,00	-2.434,31
25		Außerschulische Jugendberziehung							
250		Schülerhorte							
250000		Schülerhorte							
Operative Gebarung									
2/250000+811000		Einnahmen aus der Vermietung und Verpachtung	2115 3115 14	5.800,00	6.000,00	5.258,00	5.800,00	6.000,00	5.258,00
SU 21 / 31		Summe Erträge / Einzahlungen operative Gebarung		5.800,00	6.000,00	5.258,00	5.800,00	6.000,00	5.258,00
1/250000-614000		Hort Reparaturen	2224 3224 24	1.000,00	1.000,00	127,70	1.000,00	1.000,00	127,70
1/250000-680000		Planmäßige Abschreibung	2226		200,00	229,58			
1/250000-757000		Zuwendung an den Schülerhort	2234 3234 27	10.000,00	10.000,00	13.794,00	10.000,00	10.000,00	13.794,00
SU 22 / 32		Summe Aufwendungen / Auszahlungen operative Gebarung		11.000,00	11.200,00	14.151,28	11.000,00	11.000,00	13.921,70
SA 0 / SA 1		(0) Nettoergebnis (21 - 22) / (1) Geldfluss operative Gebarung (31 – 32)		-5.200,00	-5.200,00	-8.893,28	-5.200,00	-5.000,00	-8.663,70
SU 23		Summe Haushaltsrücklagen		0,00	0,00	0,00	0,00	0,00	0,00
SA00		Nettoergebnis nach Zuw./Entn. Haushaltsrücklagen (Saldo 0 +/- SU23)		-5.200,00	-5.200,00	-8.893,28			
Investive Gebarung									
SU 33		Summe Einzahlungen investive Gebarung					0,00	0,00	0,00
SU 34		Summe Auszahlungen investive Gebarung					0,00	0,00	0,00
SA2		Saldo (2) Geldfluss aus der Investiven Gebarung (33 – 34)					0,00	0,00	0,00
SA3		Saldo (3) Nettofinanzierungssaldo (Saldo 1 + Saldo 2)					-5.200,00	-5.000,00	-8.663,70
Finanzierungstätigkeit									
SU 35		Summe Einzahlungen aus der Finanzierungstätigkeit					0,00	0,00	0,00
SU 36		Summe Auszahlungen aus der Finanzierungstätigkeit					0,00	0,00	0,00
SA4		Saldo (4) Geldfluss aus der Finanzierungstätigkeit (35 – 36)					0,00	0,00	0,00

	MVAG	VC	QU	Ergebnisvoranschlag			Finanzierungsvoranschlag			
				EH	FH	VA 2022	VA 2021	RA 2020	VA 2022	VA 2021
SA5	Saldo (5) Geldfluss aus der voranschlagswirksamen Gebarung (Saldo 3 + Saldo 4)						-5.200,00	-5.000,00	-8.663,70	
259	Sonstige Einrichtungen und Maßnahmen									
259000	sonstige Einrichtungen und Maßnahmen									
Operative Gebarung										
SU 21 / 31	Summe Erträge / Einzahlungen operative Gebarung			0,00	0,00	0,00	0,00	0,00	0,00	
1/259000-757100	BK Sozial Zentrum Gesunde Gemeinde	2234	3234	27	700,00	700,00	420,34	700,00	700,00	420,34
1/259000-757200	Jugendgemeinderat	2234	3234	27	1.800,00	1.800,00		1.800,00	1.800,00	
SU 22 / 32	Summe Aufwendungen / Auszahlungen operative Gebarung			2.500,00	2.500,00	420,34	2.500,00	2.500,00	420,34	
SA 0 / SA 1	(0) Nettoergebnis (21 - 22) / (1) Geldfluss operative Gebarung (31 - 32)			-2.500,00	-2.500,00	-420,34	-2.500,00	-2.500,00	-420,34	
SU 23	Summe Haushaltsrücklagen			0,00	0,00	0,00	0,00	0,00	0,00	
SA00	Nettoergebnis nach Zuw./Entn. Haushaltsrücklagen (Saldo 0 +/- SU23)			-2.500,00	-2.500,00	-420,34				
Investive Gebarung										
SU 33	Summe Einzahlungen investive Gebarung						0,00	0,00	0,00	
SU 34	Summe Auszahlungen investive Gebarung						0,00	0,00	0,00	
SA2	Saldo (2) Geldfluss aus der Investiven Gebarung (33 - 34)						0,00	0,00	0,00	
SA3	Saldo (3) Nettofinanzierungssaldo (Saldo 1 + Saldo 2)						-2.500,00	-2.500,00	-420,34	
Finanzierungstätigkeit										
SU 35	Summe Einzahlungen aus der Finanzierungstätigkeit						0,00	0,00	0,00	
SU 36	Summe Auszahlungen aus der Finanzierungstätigkeit						0,00	0,00	0,00	
SA4	Saldo (4) Geldfluss aus der Finanzierungstätigkeit (35 - 36)						0,00	0,00	0,00	
SA5	Saldo (5) Geldfluss aus der voranschlagswirksamen Gebarung (Saldo 3 + Saldo 4)						-2.500,00	-2.500,00	-420,34	
26	Sport und außerschulische Leibeserziehung									
262	Sportplätze									
262000	Sportplätze									
Operative Gebarung										
SU 21 / 31	Summe Erträge / Einzahlungen operative Gebarung			0,00	0,00	0,00	0,00	0,00	0,00	
1/262000-619000	Instandhaltung Fun Court	2224	3224	24	500,00	500,00		500,00	500,00	
1/262000-680000	Planmäßige Abschreibung	2226			3.300,00	3.300,00	3.292,63			
1/262000-729000	Sonstige Aufwendungen, Mobiltoiletten	2225	3225	24	2.100,00	2.000,00		2.100,00	2.000,00	
SU 22 / 32	Summe Aufwendungen / Auszahlungen operative Gebarung			5.900,00	5.800,00	3.292,63	2.600,00	2.500,00	0,00	
SA 0 / SA 1	(0) Nettoergebnis (21 - 22) / (1) Geldfluss operative Gebarung (31 - 32)			-5.900,00	-5.800,00	-3.292,63	-2.600,00	-2.500,00	0,00	
SU 23	Summe Haushaltsrücklagen			0,00	0,00	0,00	0,00	0,00	0,00	
SA00	Nettoergebnis nach Zuw./Entn. Haushaltsrücklagen (Saldo 0 +/- SU23)			-5.900,00	-5.800,00	-3.292,63				
Investive Gebarung										
SU 33	Summe Einzahlungen investive Gebarung						0,00	0,00	0,00	

		MVAG VC QU			Ergebnisvoranschlag			Finanzierungsvoranschlag		
		EH	FH		VA 2022	VA 2021	RA 2020	VA 2022	VA 2021	RA 2020
SU 34	Summe Auszahlungen investive Gebarung							0,00	0,00	0,00
SA2	Saldo (2) Geldfluss aus der Investiven Gebarung (33 – 34)							0,00	0,00	0,00
SA3	Saldo (3) Nettofinanzierungssaldo (Saldo 1 + Saldo 2)							-2.600,00	-2.500,00	0,00
Finanzierungstätigkeit										
SU 35	Summe Einzahlungen aus der Finanzierungstätigkeit							0,00	0,00	0,00
SU 36	Summe Auszahlungen aus der Finanzierungstätigkeit							0,00	0,00	0,00
SA4	Saldo (4) Geldfluss aus der Finanzierungstätigkeit (35 – 36)							0,00	0,00	0,00
SA5	Saldo (5) Geldfluss aus der voranschlagswirksamen Gebarung (Saldo 3 + Saldo 4)							-2.600,00	-2.500,00	0,00
269	Sonstige Einrichtungen und Maßnahmen									
269000	sonstige Einrichtungen und Maßnahmen									
Operative Gebarung										
2/269000+829000	Sonstige Einnahmen	2116	3116	18	500,00	500,00		500,00	500,00	
SU 21 / 31	Summe Erträge / Einzahlungen operative Gebarung				500,00	500,00	0,00	500,00	500,00	0,00
1/269000-726000	Beitrag Wienerwaldtouristik - Mountainbikestrecke	2225	3225	24	4.300,00	4.200,00	4.162,06	4.300,00	4.200,00	4.162,06
1/269000-756000	Sportveranstaltungen	2233	3233	27	13.000,00	8.000,00	115,31	13.000,00	8.000,00	115,31
1/269000-757000	Subventionen Sportvereine	2234	3234	27	6.300,00	6.300,00	1.789,38	6.300,00	6.300,00	350,00
1/269000-757500	SCM Instandhaltung Sportplatz	2234	3234	27	5.000,00	5.000,00	5.308,32	5.000,00	5.000,00	5.308,32
1/269000-757502	SCM Instandhaltung Anlage	2234	3234	27	5.000,00	5.000,00	20.100,00	5.000,00	5.000,00	2.787,39
SU 22 / 32	Summe Aufwendungen / Auszahlungen operative Gebarung				33.600,00	28.500,00	31.475,07	33.600,00	28.500,00	12.723,08
SA 0 / SA 1	(0) Nettoergebnis (21 - 22) / (1) Geldfluss operative Gebarung (31 – 32)				-33.100,00	-28.000,00	-31.475,07	-33.100,00	-28.000,00	-12.723,08
SU 23	Summe Haushaltsrücklagen				0,00	0,00	0,00	0,00	0,00	0,00
SA00	Nettoergebnis nach Zuw./Entn. Haushaltsrücklagen (Saldo 0 +/- SU23)				-33.100,00	-28.000,00	-31.475,07			
Investive Gebarung										
SU 33	Summe Einzahlungen investive Gebarung							0,00	0,00	0,00
SU 34	Summe Auszahlungen investive Gebarung							0,00	0,00	0,00
SA2	Saldo (2) Geldfluss aus der Investiven Gebarung (33 – 34)							0,00	0,00	0,00
SA3	Saldo (3) Nettofinanzierungssaldo (Saldo 1 + Saldo 2)							-33.100,00	-28.000,00	-12.723,08
Finanzierungstätigkeit										
SU 35	Summe Einzahlungen aus der Finanzierungstätigkeit							0,00	0,00	0,00
SU 36	Summe Auszahlungen aus der Finanzierungstätigkeit							0,00	0,00	0,00
SA4	Saldo (4) Geldfluss aus der Finanzierungstätigkeit (35 – 36)							0,00	0,00	0,00
SA5	Saldo (5) Geldfluss aus der voranschlagswirksamen Gebarung (Saldo 3 + Saldo 4)							-33.100,00	-28.000,00	-12.723,08

		MVAG		VC QU	Ergebnisvoranschlag			Finanzierungsvoranschlag		
		EH	FH		VA 2022	VA 2021	RA 2020	VA 2022	VA 2021	RA 2020
28	Forschung und Wissenschaft									
282	Studienbeihilfen									
282000	Studienbeihilfen									
Operative Gebarung										
SU 21 / 31	Summe Erträge / Einzahlungen operative Gebarung				0,00	0,00	0,00	0,00	0,00	0,00
1/282000-768000	NÖ Semesterticket		2234 3234	27	8.000,00	8.000,00	7.600,00	8.000,00	8.000,00	7.600,00
SU 22 / 32	Summe Aufwendungen / Auszahlungen operative Gebarung				8.000,00	8.000,00	7.600,00	8.000,00	8.000,00	7.600,00
SA 0 / SA 1	(0) Nettoergebnis (21 - 22) / (1) Geldfluss operative Gebarung (31 - 32)				-8.000,00	-8.000,00	-7.600,00	-8.000,00	-8.000,00	-7.600,00
SU 23	Summe Haushaltsrücklagen				0,00	0,00	0,00	0,00	0,00	0,00
SA00	Nettoergebnis nach Zuw./Entn. Haushaltsrücklagen (Saldo 0 +/- SU23)				-8.000,00	-8.000,00	-7.600,00			
Investive Gebarung										
SU 33	Summe Einzahlungen investive Gebarung							0,00	0,00	0,00
SU 34	Summe Auszahlungen investive Gebarung							0,00	0,00	0,00
SA2	Saldo (2) Geldfluss aus der Investiven Gebarung (33 - 34)							0,00	0,00	0,00
SA3	Saldo (3) Nettofinanzierungssaldo (Saldo 1 + Saldo 2)							-8.000,00	-8.000,00	-7.600,00
Finanzierungstätigkeit										
SU 35	Summe Einzahlungen aus der Finanzierungstätigkeit							0,00	0,00	0,00
SU 36	Summe Auszahlungen aus der Finanzierungstätigkeit							0,00	0,00	0,00
SA4	Saldo (4) Geldfluss aus der Finanzierungstätigkeit (35 - 36)							0,00	0,00	0,00
SA5	Saldo (5) Geldfluss aus der voranschlagswirksamen Gebarung (Saldo 3 + Saldo 4)							-8.000,00	-8.000,00	-7.600,00

	MVAG	VC	QU	Ergebnisvoranschlag			Finanzierungsvoranschlag			
				EH	FH	VA 2022	VA 2021	RA 2020	VA 2022	VA 2021
3 Kunst, Kultur und Kultus										
32	Musik und darstellende Kunst									
320	Ausbildung in Musik und darstellender Kunst									
320000	Ausbildung in Musik und darstellender Kunst									
Operative Gebarung										
2/320000+811000	Musikschulverband Musikschule Mbch lfd.	2115	3115	14	41.000,00	40.000,00	40.159,10	41.000,00	40.000,00	40.159,10
2/320000+829000	sonstige Einnahmen / Beiträge Musikschule	2116	3116	18	100,00	100,00		100,00	100,00	
2/320000+829200	Musikschulverband Instrumente	2116	3116	18	3.000,00	3.000,00	3.000,00	3.000,00	3.000,00	3.000,00
SU 21 / 31	Summe Erträge / Einzahlungen operative Gebarung				44.100,00	43.100,00	43.159,10	44.100,00	43.100,00	43.159,10
1/320000-510000	Geldbezüge der VB der Musikschule	2211	3211	20	3.400,00	1.500,00	3.124,80	3.400,00	1.500,00	3.124,80
1/320000-569000	Sonstige Nebengebühren	2211	3211	20	400,00	400,00	387,00	400,00	400,00	387,00
1/320000-580000	DGB für Familienbeihilfen	2212	3212	20	200,00	300,00	136,95	200,00	300,00	136,95
1/320000-582000	sonstige DGB zur sozialen Sicherheit	2212	3212	20	100,00	100,00	12,54	100,00	100,00	12,54
1/320000-582100	MV-Kasse	2212	3212	20	100,00	100,00	47,82	100,00	100,00	47,82
1/320000-592000	Dotierung von Rückstellungen für Jubiläumszuwendungen	2214				200,00	804,52			
1/320000-720000	Musikschulverband Kostenbeiträge	2225	3225	24	182.400,00	168.900,00	119.175,00	182.400,00	168.900,00	196.975,00
1/320000-720200	Musikschulverband erw.Kontigent Kostenbeiträge	2225	3225	24	29.200,00	27.100,00	19.125,00	29.200,00	27.100,00	32.075,00
SU 22 / 32	Summe Aufwendungen / Auszahlungen operative Gebarung				215.800,00	198.600,00	142.813,63	215.800,00	198.400,00	232.759,11
SA 0 / SA 1	(0) Nettoergebnis (21 - 22) / (1) Geldfluss operative Gebarung (31 - 32)				-171.700,00	-155.500,00	-99.654,53	-171.700,00	-155.300,00	-189.600,01
SU 23	Summe Haushaltsrücklagen				0,00	0,00	0,00	0,00	0,00	0,00
SA00	Nettoergebnis nach Zuw./Entn. Haushaltsrücklagen (Saldo 0 +/- SU23)				-171.700,00	-155.500,00	-99.654,53			
Investive Gebarung										
SU 33	Summe Einzahlungen investive Gebarung							0,00	0,00	0,00
SU 34	Summe Auszahlungen investive Gebarung							0,00	0,00	0,00
SA2	Saldo (2) Geldfluss aus der Investiven Gebarung (33 - 34)							0,00	0,00	0,00
SA3	Saldo (3) Nettofinanzierungssaldo (Saldo 1 + Saldo 2)							-171.700,00	-155.300,00	-189.600,01
Finanzierungstätigkeit										
SU 35	Summe Einzahlungen aus der Finanzierungstätigkeit							0,00	0,00	0,00
SU 36	Summe Auszahlungen aus der Finanzierungstätigkeit							0,00	0,00	0,00
SA4	Saldo (4) Geldfluss aus der Finanzierungstätigkeit (35 - 36)							0,00	0,00	0,00
SA5	Saldo (5) Geldfluss aus der voranschlagswirksamen Gebarung (Saldo 3 + Saldo 4)							-171.700,00	-155.300,00	-189.600,01

		MVAG		VC QU	Ergebnisvoranschlag			Finanzierungsvoranschlag		
		EH	FH		VA 2022	VA 2021	RA 2020	VA 2022	VA 2021	RA 2020
324	Maßnahmen zur Förderung der darstellenden Kunst									
324000	Maßnahmen zur Förderung der darstellenden Kunst									
	Operative Gebarung									
2/324000+810000	Einnahmen aus kulturellen Veranstaltungen	2114	3114	13	1.800,00	1.800,00	1.630,00	1.800,00	1.800,00	1.630,00
2/324000+810001	Einnahmen Advent Veranstaltungen	2114	3114	13	2.000,00	2.000,00		2.000,00	2.000,00	
2/324000+811000	Standmiete Adventmarkt	2115	3115	14	10.000,00	10.000,00		10.000,00	10.000,00	880,00
SU 21 / 31	Summe Erträge / Einzahlungen operative Gebarung				13.800,00	13.800,00	1.630,00	13.800,00	13.800,00	2.510,00
1/324000-457000	Druckwerke	2221	3221	23	1.000,00	1.000,00	916,39	1.000,00	1.000,00	779,00
1/324000-728000	kulturelle Veranstaltungen Frühjahr und Herbst	2225	3225	24	10.000,00			10.000,00		
1/324000-728010	Adventmarkt	2225	3225	24	15.000,00			15.000,00		
1/324000-756000	Kulturelle Veranstaltungen Frühjahr-Herbst	2233	3233	27		10.000,00	3.833,27		10.000,00	3.530,27
1/324000-756100	Adventmarkt	2233	3233	27		15.000,00	3.079,27		15.000,00	11.199,27
SU 22 / 32	Summe Aufwendungen / Auszahlungen operative Gebarung				26.000,00	26.000,00	7.828,93	26.000,00	26.000,00	15.508,54
SA 0 / SA 1	(0) Nettoergebnis (21 - 22) / (1) Geldfluss operative Gebarung (31 - 32)				-12.200,00	-12.200,00	-6.198,93	-12.200,00	-12.200,00	-12.998,54
SU 23	Summe Haushaltsrücklagen				0,00	0,00	0,00	0,00	0,00	0,00
SA00	Nettoergebnis nach Zuw./Entn. Haushaltsrücklagen (Saldo 0 +/- SU23)				-12.200,00	-12.200,00	-6.198,93			
	Investive Gebarung									
SU 33	Summe Einzahlungen investive Gebarung							0,00	0,00	0,00
5/324000-010001	Gebäude und Bauten		3413	1 40				15.000,00		
1/324000-042000	Ausstattung (Beleuchtung etc.)		3415	2 41					10.000,00	
1/324000-042100	Stände Adventmarkt		3415	2 41				2.000,00	2.000,00	
SU 34	Summe Auszahlungen investive Gebarung							17.000,00	12.000,00	0,00
SA2	Saldo (2) Geldfluss aus der Investiven Gebarung (33 - 34)							-17.000,00	-12.000,00	0,00
SA3	Saldo (3) Nettofinanzierungssaldo (Saldo 1 + Saldo 2)							-29.200,00	-24.200,00	-12.998,54
	Finanzierungstätigkeit									
6/324000+346000	Investitionsdarlehen von Finanzunternehmen		3514	1 55				15.000,00		
SU 35	Summe Einzahlungen aus der Finanzierungstätigkeit							15.000,00	0,00	0,00
SU 36	Summe Auszahlungen aus der Finanzierungstätigkeit							0,00	0,00	0,00
SA4	Saldo (4) Geldfluss aus der Finanzierungstätigkeit (35 - 36)							15.000,00	0,00	0,00
SA5	Saldo (5) Geldfluss aus der voranschlagswirksamen Gebarung (Saldo 3 + Saldo 4)							-14.200,00	-24.200,00	-12.998,54

	MVAG	VC QU	Ergebnisvoranschlag			Finanzierungsvoranschlag				
			EH	FH	VA 2022	VA 2021	RA 2020	VA 2022	VA 2021	RA 2020
36										
361										
361000										
Operative Gebarung										
SU 21 / 31										
1/361000-457000										
SU 22 / 32										
SA 0 / SA 1										
SU 23										
SA00										
Investive Gebarung										
SU 33										
SU 34										
SA2										
SA3										
Finanzierungstätigkeit										
SU 35										
SU 36										
SA4										
SA5										
363										
363000										
Operative Gebarung										
SU 21 / 31										
1/363000-619001										
1/363000-728000										
SU 22 / 32										
SA 0 / SA 1										
SU 23										
SA00										
Investive Gebarung										
SU 33										
5/363000-010001										
SU 34										
SA2										
SA3										

	MVAG	VC	QU	Ergebnisvoranschlag			Finanzierungsvoranschlag				
				EH	FH	VA 2022	VA 2021	RA 2020	VA 2022	VA 2021	RA 2020
Finanzierungstätigkeit											
6/363000+346000					3514	1	55		38.000,00		
SU 35									38.000,00	0,00	0,00
SU 36									0,00	0,00	0,00
SA4									38.000,00	0,00	0,00
SA5									-2.300,00	-5.800,00	-835,08
369 Sonstige Einrichtungen und Maßnahmen											
369000 sonstige Einrichtungen und Maßnahmen											
Operative Gebarung											
2/369000+816000					2114	3114	13		100,00	100,00	9.209,28
SU 21 / 31									100,00	100,00	9.209,28
1/369000-680000					2226				1.900,00	1.900,00	1.861,23
1/369000-720000					2225	3225	24		2.000,00	5.000,00	
1/369000-757000					2234	3234	27		7.400,00	6.800,00	650,21
SU 22 / 32									11.300,00	13.700,00	2.511,44
SA 0 / SA 1									-11.200,00	-13.600,00	6.697,84
SU 23									0,00	0,00	0,00
SA00									-11.200,00	-13.600,00	6.697,84
Investive Gebarung											
SU 33									0,00	0,00	0,00
5/369000-010001					3413	1	40		20.000,00		
SU 34									20.000,00	0,00	0,00
SA2									-20.000,00	0,00	0,00
SA3									-29.300,00	-11.700,00	8.559,07
Finanzierungstätigkeit											
6/369000+346000					3514	1	55		20.000,00		
SU 35									20.000,00	0,00	0,00
SU 36									0,00	0,00	0,00
SA4									20.000,00	0,00	0,00
SA5									-9.300,00	-11.700,00	8.559,07

		MVAG VC QU			Ergebnisvoranschlag			Finanzierungsvoranschlag		
		EH	FH		VA 2022	VA 2021	RA 2020	VA 2022	VA 2021	RA 2020
38	Sonstige Kulturpflege									
381	Maßnahmen der Kulturpflege									
381000	Massnahmen der Kulturpflege									
Operative Gebarung										
2/381000+816000	Kostenbeiträge Wochenmarkt	2114	3114	13	2.000,00			2.000,00		
SU 21 / 31	Summe Erträge / Einzahlungen operative Gebarung				2.000,00	0,00	0,00	2.000,00	0,00	0,00
1/381000-728000	Entgelte für Wochenmarkt	2225	3225	24	5.000,00			5.000,00		
SU 22 / 32	Summe Aufwendungen / Auszahlungen operative Gebarung				5.000,00	0,00	0,00	5.000,00	0,00	0,00
SA 0 / SA 1	(0) Nettoergebnis (21 - 22) / (1) Geldfluss operative Gebarung (31 - 32)				-3.000,00	0,00	0,00	-3.000,00	0,00	0,00
SU 23	Summe Haushaltsrücklagen				0,00	0,00	0,00	0,00	0,00	0,00
SA00	Nettoergebnis nach Zuw./Entn. Haushaltsrücklagen (Saldo 0 +/- SU23)				-3.000,00	0,00	0,00			
Investive Gebarung										
SU 33	Summe Einzahlungen investive Gebarung							0,00	0,00	0,00
SU 34	Summe Auszahlungen investive Gebarung							0,00	0,00	0,00
SA2	Saldo (2) Geldfluss aus der Investiven Gebarung (33 - 34)							0,00	0,00	0,00
SA3	Saldo (3) Nettofinanzierungssaldo (Saldo 1 + Saldo 2)							-3.000,00	0,00	0,00
Finanzierungstätigkeit										
SU 35	Summe Einzahlungen aus der Finanzierungstätigkeit							0,00	0,00	0,00
SU 36	Summe Auszahlungen aus der Finanzierungstätigkeit							0,00	0,00	0,00
SA4	Saldo (4) Geldfluss aus der Finanzierungstätigkeit (35 - 36)							0,00	0,00	0,00
SA5	Saldo (5) Geldfluss aus der voranschlagswirksamen Gebarung (Saldo 3 + Saldo 4)							-3.000,00	0,00	0,00
39	Kultus									
390	Kirchliche Angelegenheiten									
390000	kirchliche Angelegenheiten									
Operative Gebarung										
SU 21 / 31	Summe Erträge / Einzahlungen operative Gebarung				0,00	0,00	0,00	0,00	0,00	0,00
1/390000-729000	Subvention für Kirchen-Kapellen	2225	3225	24	1.600,00	1.600,00	1.600,00	1.600,00	1.600,00	1.600,00
1/390000-729100	Restaurierung Kirche	2225	3225	24			5.000,00			5.000,00
SU 22 / 32	Summe Aufwendungen / Auszahlungen operative Gebarung				1.600,00	1.600,00	6.600,00	1.600,00	1.600,00	6.600,00
SA 0 / SA 1	(0) Nettoergebnis (21 - 22) / (1) Geldfluss operative Gebarung (31 - 32)				-1.600,00	-1.600,00	-6.600,00	-1.600,00	-1.600,00	-6.600,00
SU 23	Summe Haushaltsrücklagen				0,00	0,00	0,00	0,00	0,00	0,00
SA00	Nettoergebnis nach Zuw./Entn. Haushaltsrücklagen (Saldo 0 +/- SU23)				-1.600,00	-1.600,00	-6.600,00			
Investive Gebarung										
SU 33	Summe Einzahlungen investive Gebarung							0,00	0,00	0,00

		MVAG		VC	QU	Ergebnisvoranschlag			Finanzierungsvoranschlag			
		EH	FH			VA 2022	VA 2021	RA 2020	VA 2022	VA 2021	RA 2020	
5/390000-010001	Gebäude und Bauten		3413	1	40				5.000,00			
SU 34	Summe Auszahlungen investive Gebarung								5.000,00	0,00	0,00	0,00
SA2	Saldo (2) Geldfluss aus der Investiven Gebarung (33 – 34)								-5.000,00	0,00	0,00	0,00
SA3	Saldo (3) Nettofinanzierungssaldo (Saldo 1 + Saldo 2)								-6.600,00	-1.600,00	-6.600,00	-6.600,00
Finanzierungstätigkeit												
6/390000+346000	Investitionsdarlehen von Finanzunternehmen		3514	1	55				5.000,00			
SU 35	Summe Einzahlungen aus der Finanzierungstätigkeit								5.000,00	0,00	0,00	0,00
SU 36	Summe Auszahlungen aus der Finanzierungstätigkeit								0,00	0,00	0,00	0,00
SA4	Saldo (4) Geldfluss aus der Finanzierungstätigkeit (35 – 36)								5.000,00	0,00	0,00	0,00
SA5	Saldo (5) Geldfluss aus der voranschlagswirksamen Gebarung (Saldo 3 + Saldo 4)								-1.600,00	-1.600,00	-6.600,00	-6.600,00

		MVAG VC QU			Ergebnisvoranschlag			Finanzierungsvoranschlag		
		EH	FH		VA 2022	VA 2021	RA 2020	VA 2022	VA 2021	RA 2020
4 Soziale Wohlfahrt und Wohnbauförderung										
41	Allgemeine öffentliche Wohlfahrt									
419	Sonstige Einrichtungen und Maßnahmen									
419000	sonstige Einrichtungen und Maßnahmen									
Operative Gebarung										
2/419000+861000	Transfers von Ländern, Landesfonds und Landeskammern	2121	3121	15			38.346,32			38.346,32
SU 21 / 31	Summe Erträge / Einzahlungen operative Gebarung				0,00	0,00	38.346,32	0,00	0,00	38.346,32
1/419000-751000	Wohnsitzgemeindebeitrag - SH	2231	3231	26	8.000,00	16.000,00	13.878,99	8.000,00	16.000,00	13.878,99
1/419000-751100	Sozialhilfebeitrag nach Finanzkraft	2231	3231	26	498.000,00	464.000,00	449.118,33	498.000,00	464.000,00	449.118,33
SU 22 / 32	Summe Aufwendungen / Auszahlungen operative Gebarung				506.000,00	480.000,00	462.997,32	506.000,00	480.000,00	462.997,32
SA 0 / SA 1	(0) Nettoergebnis (21 - 22) / (1) Geldfluss operative Gebarung (31 - 32)				-506.000,00	-480.000,00	-424.651,00	-506.000,00	-480.000,00	-424.651,00
SU 23	Summe Haushaltsrücklagen				0,00	0,00	0,00	0,00	0,00	0,00
SA00	Nettoergebnis nach Zuw./Entn. Haushaltsrücklagen (Saldo 0 +/- SU23)				-506.000,00	-480.000,00	-424.651,00			
Investive Gebarung										
SU 33	Summe Einzahlungen investive Gebarung							0,00	0,00	0,00
SU 34	Summe Auszahlungen investive Gebarung							0,00	0,00	0,00
SA2	Saldo (2) Geldfluss aus der Investiven Gebarung (33 - 34)							0,00	0,00	0,00
SA3	Saldo (3) Nettofinanzierungssaldo (Saldo 1 + Saldo 2)							-506.000,00	-480.000,00	-424.651,00
Finanzierungstätigkeit										
SU 35	Summe Einzahlungen aus der Finanzierungstätigkeit							0,00	0,00	0,00
SU 36	Summe Auszahlungen aus der Finanzierungstätigkeit							0,00	0,00	0,00
SA4	Saldo (4) Geldfluss aus der Finanzierungstätigkeit (35 - 36)							0,00	0,00	0,00
SA5	Saldo (5) Geldfluss aus der voranschlagswirksamen Gebarung (Saldo 3 + Saldo 4)							-506.000,00	-480.000,00	-424.651,00
42	Freie Wohlfahrt									
423	Essen auf Rädern									
423000	Essen auf Rädern									
Operative Gebarung										
2/423000+816000	Essen auf Räder, Kostenbeiträge	2114	3114	13	17.000,00	17.000,00	23.617,68	17.000,00	17.000,00	23.475,39
2/423000+861000	Essen auf Räder, Landesförderung	2121	3121	15	2.000,00	2.000,00	2.630,36	2.000,00	2.000,00	2.630,36
SU 21 / 31	Summe Erträge / Einzahlungen operative Gebarung				19.000,00	19.000,00	26.248,04	19.000,00	19.000,00	26.105,75
1/423000-400000	Essen auf Räder, Anschaffungen Geschirr - GWG	2221	3221	23	500,00	500,00		500,00	500,00	
1/423000-430000	Essen auf Rädern	2221	3221	23	25.000,00	22.000,00	26.507,20	25.000,00	22.000,00	25.233,20
SU 22 / 32	Summe Aufwendungen / Auszahlungen operative Gebarung				25.500,00	22.500,00	26.507,20	25.500,00	22.500,00	25.233,20

	MVAG	VC QU		Ergebnisvoranschlag			Finanzierungsvoranschlag			
		EH	FH	VA 2022	VA 2021	RA 2020	VA 2022	VA 2021	RA 2020	
SA 0 / SA 1		(0) Nettoergebnis (21 - 22) / (1) Geldfluss operative Gebarung (31 – 32)			-6.500,00	-3.500,00	-259,16	-6.500,00	-3.500,00	872,55
SU 23		Summe Haushaltsrücklagen			0,00	0,00	0,00	0,00	0,00	0,00
SA00		Nettoergebnis nach Zuw./Entn. Haushaltsrücklagen (Saldo 0 +/- SU23)			-6.500,00	-3.500,00	-259,16			
Investive Gebarung										
SU 33		Summe Einzahlungen investive Gebarung						0,00	0,00	0,00
SU 34		Summe Auszahlungen investive Gebarung						0,00	0,00	0,00
SA2		Saldo (2) Geldfluss aus der Investiven Gebarung (33 – 34)						0,00	0,00	0,00
SA3		Saldo (3) Nettofinanzierungssaldo (Saldo 1 + Saldo 2)						-6.500,00	-3.500,00	872,55
Finanzierungstätigkeit										
SU 35		Summe Einzahlungen aus der Finanzierungstätigkeit						0,00	0,00	0,00
SU 36		Summe Auszahlungen aus der Finanzierungstätigkeit						0,00	0,00	0,00
SA4		Saldo (4) Geldfluss aus der Finanzierungstätigkeit (35 – 36)						0,00	0,00	0,00
SA5		Saldo (5) Geldfluss aus der voranschlagswirksamen Gebarung (Saldo 3 + Saldo 4)						-6.500,00	-3.500,00	872,55
424		Heimhilfe								
424000		Heimhilfe								
Operative Gebarung										
2/424000+828000		Essen auf Räder	2116	3116	18					156,45
SU 21 / 31		Summe Erträge / Einzahlungen operative Gebarung			0,00	0,00	0,00	0,00	0,00	156,45
1/424000-400000		Anschaffungen Geschirr E.a.R. - GWG	2221	3221	23					52,30
1/424000-430000		Essen auf Rädern	2221	3221	23			1.690,00		1.690,00
SU 22 / 32		Summe Aufwendungen / Auszahlungen operative Gebarung			0,00	0,00	1.690,00	0,00	0,00	1.742,30
SA 0 / SA 1		(0) Nettoergebnis (21 - 22) / (1) Geldfluss operative Gebarung (31 – 32)			0,00	0,00	-1.690,00	0,00	0,00	-1.585,85
SU 23		Summe Haushaltsrücklagen			0,00	0,00	0,00	0,00	0,00	0,00
SA00		Nettoergebnis nach Zuw./Entn. Haushaltsrücklagen (Saldo 0 +/- SU23)			0,00	0,00	-1.690,00			
Investive Gebarung										
SU 33		Summe Einzahlungen investive Gebarung						0,00	0,00	0,00
SU 34		Summe Auszahlungen investive Gebarung						0,00	0,00	0,00
SA2		Saldo (2) Geldfluss aus der Investiven Gebarung (33 – 34)						0,00	0,00	0,00
SA3		Saldo (3) Nettofinanzierungssaldo (Saldo 1 + Saldo 2)						0,00	0,00	-1.585,85
Finanzierungstätigkeit										
SU 35		Summe Einzahlungen aus der Finanzierungstätigkeit						0,00	0,00	0,00
SU 36		Summe Auszahlungen aus der Finanzierungstätigkeit						0,00	0,00	0,00
SA4		Saldo (4) Geldfluss aus der Finanzierungstätigkeit (35 – 36)						0,00	0,00	0,00
SA5		Saldo (5) Geldfluss aus der voranschlagswirksamen Gebarung (Saldo 3 + Saldo 4)						0,00	0,00	-1.585,85

		MVAG VC QU			Ergebnisvoranschlag			Finanzierungsvoranschlag		
		EH	FH		VA 2022	VA 2021	RA 2020	VA 2022	VA 2021	RA 2020
429	Sonstige Einrichtungen und Maßnahmen									
429000	sonstige Einrichtungen und Maßnahmen									
	Operative Gebarung									
2/429000+829000	Spenden für Wohlfahrtszwecke/Armenfonds	2116	3116	18	100,00	100,00	879,90	100,00	100,00	879,90
SU 21 / 31	Summe Erträge / Einzahlungen operative Gebarung				100,00	100,00	879,90	100,00	100,00	879,90
1/429000-728000	Generationenzentrum	2225	3225	24	15.000,00			15.000,00		
1/429000-757800	Subvention Pensionisten Verband, Seniorenbund	2234	3234	27	2.000,00	2.000,00	1.700,00	2.000,00	2.000,00	1.700,00
1/429000-768000	Freie Wohlfahrt für Bedürftige	2234	3234	27	2.000,00	2.000,00	2.000,00	2.000,00	2.000,00	2.000,00
SU 22 / 32	Summe Aufwendungen / Auszahlungen operative Gebarung				19.000,00	4.000,00	3.700,00	19.000,00	4.000,00	3.700,00
SA 0 / SA 1	(0) Nettoergebnis (21 - 22) / (1) Geldfluss operative Gebarung (31 - 32)				-18.900,00	-3.900,00	-2.820,10	-18.900,00	-3.900,00	-2.820,10
SU 23	Summe Haushaltsrücklagen				0,00	0,00	0,00	0,00	0,00	0,00
SA00	Nettoergebnis nach Zuw./Entn. Haushaltsrücklagen (Saldo 0 +/- SU23)				-18.900,00	-3.900,00	-2.820,10			
	Investive Gebarung									
SU 33	Summe Einzahlungen investive Gebarung							0,00	0,00	0,00
SU 34	Summe Auszahlungen investive Gebarung							0,00	0,00	0,00
SA2	Saldo (2) Geldfluss aus der Investiven Gebarung (33 - 34)							0,00	0,00	0,00
SA3	Saldo (3) Nettofinanzierungssaldo (Saldo 1 + Saldo 2)							-18.900,00	-3.900,00	-2.820,10
	Finanzierungstätigkeit									
SU 35	Summe Einzahlungen aus der Finanzierungstätigkeit							0,00	0,00	0,00
SU 36	Summe Auszahlungen aus der Finanzierungstätigkeit							0,00	0,00	0,00
SA4	Saldo (4) Geldfluss aus der Finanzierungstätigkeit (35 - 36)							0,00	0,00	0,00
SA5	Saldo (5) Geldfluss aus der voranschlagswirksamen Gebarung (Saldo 3 + Saldo 4)							-18.900,00	-3.900,00	-2.820,10
43	Jugendwohlfahrt									
439	Sonstige Einrichtungen und Maßnahmen									
439000	sonstige Einrichtungen und Maßnahmen									
	Operative Gebarung									
SU 21 / 31	Summe Erträge / Einzahlungen operative Gebarung				0,00	0,00	0,00	0,00	0,00	0,00
1/439000-751000	Kinder- und Jugendhilfe Umlage	2231	3231	26	95.000,00	70.000,00	66.233,81	95.000,00	70.000,00	66.233,81
1/439000-768100	Tagesmütter Kostenersatz	2234	3234	27	400,00	400,00	390,00	400,00	400,00	390,00
SU 22 / 32	Summe Aufwendungen / Auszahlungen operative Gebarung				95.400,00	70.400,00	66.623,81	95.400,00	70.400,00	66.623,81
SA 0 / SA 1	(0) Nettoergebnis (21 - 22) / (1) Geldfluss operative Gebarung (31 - 32)				-95.400,00	-70.400,00	-66.623,81	-95.400,00	-70.400,00	-66.623,81
SU 23	Summe Haushaltsrücklagen				0,00	0,00	0,00	0,00	0,00	0,00
SA00	Nettoergebnis nach Zuw./Entn. Haushaltsrücklagen (Saldo 0 +/- SU23)				-95.400,00	-70.400,00	-66.623,81			

	MVAG	VC QU	Ergebnisvoranschlag			Finanzierungsvoranschlag				
			EH	FH	VA 2022	VA 2021	RA 2020	VA 2022	VA 2021	RA 2020
Investive Gebarung										
SU 33			Summe Einzahlungen investive Gebarung			0,00	0,00	0,00	0,00	0,00
SU 34			Summe Auszahlungen investive Gebarung			0,00	0,00	0,00	0,00	0,00
SA2			Saldo (2) Geldfluss aus der Investiven Gebarung (33 – 34)			0,00	0,00	0,00	0,00	0,00
SA3			Saldo (3) Nettofinanzierungssaldo (Saldo 1 + Saldo 2)			-95.400,00	-70.400,00	-66.623,81		
Finanzierungstätigkeit										
SU 35			Summe Einzahlungen aus der Finanzierungstätigkeit			0,00	0,00	0,00	0,00	0,00
SU 36			Summe Auszahlungen aus der Finanzierungstätigkeit			0,00	0,00	0,00	0,00	0,00
SA4			Saldo (4) Geldfluss aus der Finanzierungstätigkeit (35 – 36)			0,00	0,00	0,00	0,00	0,00
SA5			Saldo (5) Geldfluss aus der voranschlagswirksamen Gebarung (Saldo 3 + Saldo 4)			-95.400,00	-70.400,00	-66.623,81		
46 Familienpolitische Maßnahmen										
469 Sonstige Maßnahmen										
469000 sonstige Maßnahmen										
Operative Gebarung										
SU 21 / 31			Summe Erträge / Einzahlungen operative Gebarung			0,00	0,00	0,00	0,00	0,00
1/469000-413000			Säuglingswäschepakete	2221 3221 23	2.500,00	2.000,00	898,60	2.500,00	2.000,00	898,60
SU 22 / 32			Summe Aufwendungen / Auszahlungen operative Gebarung			2.500,00	2.000,00	898,60	2.500,00	2.000,00
SA 0 / SA 1			(0) Nettoergebnis (21 - 22) / (1) Geldfluss operative Gebarung (31 – 32)			-2.500,00	-2.000,00	-898,60	-2.500,00	-2.000,00
SU 23			Summe Haushaltsrücklagen			0,00	0,00	0,00	0,00	0,00
SA00			Nettoergebnis nach Zuw./Entn. Haushaltsrücklagen (Saldo 0 +/- SU23)			-2.500,00	-2.000,00	-898,60		
Investive Gebarung										
SU 33			Summe Einzahlungen investive Gebarung			0,00	0,00	0,00	0,00	0,00
SU 34			Summe Auszahlungen investive Gebarung			0,00	0,00	0,00	0,00	0,00
SA2			Saldo (2) Geldfluss aus der Investiven Gebarung (33 – 34)			0,00	0,00	0,00	0,00	0,00
SA3			Saldo (3) Nettofinanzierungssaldo (Saldo 1 + Saldo 2)			-2.500,00	-2.000,00	-898,60		
Finanzierungstätigkeit										
SU 35			Summe Einzahlungen aus der Finanzierungstätigkeit			0,00	0,00	0,00	0,00	0,00
SU 36			Summe Auszahlungen aus der Finanzierungstätigkeit			0,00	0,00	0,00	0,00	0,00
SA4			Saldo (4) Geldfluss aus der Finanzierungstätigkeit (35 – 36)			0,00	0,00	0,00	0,00	0,00
SA5			Saldo (5) Geldfluss aus der voranschlagswirksamen Gebarung (Saldo 3 + Saldo 4)			-2.500,00	-2.000,00	-898,60		

	MVAG	VC	QU	Ergebnisvoranschlag			Finanzierungsvoranschlag			
				EH	FH	VA 2022	VA 2021	RA 2020	VA 2022	VA 2021
48										
480										
480000										
Operative Gebarung										
SU 21 / 31										
1/480000-768000										
SU 22 / 32										
SA 0 / SA 1										
SU 23										
SA00										
Investive Gebarung										
SU 33										
SU 34										
SA2										
SA3										
Finanzierungstätigkeit										
SU 35										
SU 36										
SA4										
SA5										

	MVAG	VC	QU	Ergebnisvoranschlag			Finanzierungsvoranschlag			
				EH	FH	VA 2022	VA 2021	RA 2020	VA 2022	VA 2021
5 Gesundheit										
51	Gesundheitsdienst									
510	Medizinische Bereichsversorgung									
510000	medizinische Bereichsversorgung									
Operative Gebarung										
SU 21 / 31	Summe Erträge / Einzahlungen operative Gebarung			0,00	0,00	0,00	0,00	0,00	0,00	
1/510000-564000	Totenbeschaugebühren (besondere Geb.)	2211	3211	20	1.000,00	1.100,00	840,00	1.000,00	1.100,00	895,00
1/510000-610000	Instandhaltung First Responder System	2224	3224	24	100,00	100,00		100,00	100,00	
1/510000-751000	Beitrag an Pensionsverband VII/8 (Gemeindeärzte)	2231	3231	26	12.600,00	12.500,00	12.430,03	12.600,00	12.500,00	12.430,03
SU 22 / 32	Summe Aufwendungen / Auszahlungen operative Gebarung				13.700,00	13.700,00	13.270,03	13.700,00	13.700,00	13.325,03
SA 0 / SA 1	(0) Nettoergebnis (21 - 22) / (1) Geldfluss operative Gebarung (31 - 32)				-13.700,00	-13.700,00	-13.270,03	-13.700,00	-13.700,00	-13.325,03
SU 23	Summe Haushaltsrücklagen				0,00	0,00	0,00	0,00	0,00	0,00
SA00	Nettoergebnis nach Zuw./Entn. Haushaltsrücklagen (Saldo 0 +/- SU23)				-13.700,00	-13.700,00	-13.270,03			
Investive Gebarung										
SU 33	Summe Einzahlungen investive Gebarung							0,00	0,00	0,00
SU 34	Summe Auszahlungen investive Gebarung							0,00	0,00	0,00
SA2	Saldo (2) Geldfluss aus der Investiven Gebarung (33 - 34)							0,00	0,00	0,00
SA3	Saldo (3) Nettofinanzierungssaldo (Saldo 1 + Saldo 2)							-13.700,00	-13.700,00	-13.325,03
Finanzierungstätigkeit										
SU 35	Summe Einzahlungen aus der Finanzierungstätigkeit							0,00	0,00	0,00
SU 36	Summe Auszahlungen aus der Finanzierungstätigkeit							0,00	0,00	0,00
SA4	Saldo (4) Geldfluss aus der Finanzierungstätigkeit (35 - 36)							0,00	0,00	0,00
SA5	Saldo (5) Geldfluss aus der voranschlagswirksamen Gebarung (Saldo 3 + Saldo 4)							-13.700,00	-13.700,00	-13.325,03
512	Sonstige medizinische Beratung und Betreuung									
512000	sonstige Medizinische Beratung und Betreuung									
Operative Gebarung										
SU 21 / 31	Summe Erträge / Einzahlungen operative Gebarung				0,00	0,00	0,00	0,00	0,00	0,00
1/512000-458000	Impfstoffe	2221	3221	23	100,00	100,00		100,00	100,00	171,95
1/512000-728000	Sonstige (Vorträge, Aktionen)	2225	3225	24	1.000,00	1.000,00		1.000,00	1.000,00	
1/512000-728100	Masnahmen in Zusammenhang mit Covid-19	2225	3225	24		8.400,00	10.915,03		8.400,00	9.324,42
1/512000-757000	Aktion "Gesunde Gemeinde"	2234	3234	27	2.900,00	2.900,00	1.614,75	2.900,00	2.900,00	1.614,75
SU 22 / 32	Summe Aufwendungen / Auszahlungen operative Gebarung				4.000,00	12.400,00	12.529,78	4.000,00	12.400,00	11.111,12
SA 0 / SA 1	(0) Nettoergebnis (21 - 22) / (1) Geldfluss operative Gebarung (31 - 32)				-4.000,00	-12.400,00	-12.529,78	-4.000,00	-12.400,00	-11.111,12
SU 23	Summe Haushaltsrücklagen				0,00	0,00	0,00	0,00	0,00	0,00

	MVAG	VC QU	Ergebnisvoranschlag			Finanzierungsvoranschlag				
			EH	FH	VA 2022	VA 2021	RA 2020	VA 2022	VA 2021	RA 2020
SA00					-4.000,00	-12.400,00	-12.529,78			
Investive Gebarung										
SU 33								0,00	0,00	0,00
SU 34								0,00	0,00	0,00
SA2								0,00	0,00	0,00
SA3								-4.000,00	-12.400,00	-11.111,12
Finanzierungstätigkeit										
SU 35								0,00	0,00	0,00
SU 36								0,00	0,00	0,00
SA4								0,00	0,00	0,00
SA5								-4.000,00	-12.400,00	-11.111,12
513										
513000										
Operative Gebarung										
SU 21 / 31					0,00	0,00	0,00	0,00	0,00	0,00
1/513000-728000			2225	3225	24	400,00	600,00	362,99	400,00	600,00
SU 22 / 32					400,00	600,00	362,99	400,00	600,00	362,99
SA 0 / SA 1					-400,00	-600,00	-362,99	-400,00	-600,00	-362,99
SU 23					0,00	0,00	0,00	0,00	0,00	0,00
SA00					-400,00	-600,00	-362,99			
Investive Gebarung										
SU 33								0,00	0,00	0,00
SU 34								0,00	0,00	0,00
SA2								0,00	0,00	0,00
SA3								-400,00	-600,00	-362,99
Finanzierungstätigkeit										
SU 35								0,00	0,00	0,00
SU 36								0,00	0,00	0,00
SA4								0,00	0,00	0,00
SA5								-400,00	-600,00	-362,99
516										
516000										
Operative Gebarung										
SU 21 / 31					0,00	0,00	0,00	0,00	0,00	0,00

		MVAG VC QU			Ergebnisvoranschlag			Finanzierungsvoranschlag		
		EH	FH		VA 2022	VA 2021	RA 2020	VA 2022	VA 2021	RA 2020
1/516000-728000	Schulgesundheitsdienst	2225	3225	24	2.500,00	2.500,00		2.500,00	2.500,00	
SU 22 / 32	Summe Aufwendungen / Auszahlungen operative Gebarung				2.500,00	2.500,00	0,00	2.500,00	2.500,00	0,00
SA 0 / SA 1	(0) Nettoergebnis (21 - 22) / (1) Geldfluss operative Gebarung (31 - 32)				-2.500,00	-2.500,00	0,00	-2.500,00	-2.500,00	0,00
SU 23	Summe Haushaltsrücklagen				0,00	0,00	0,00	0,00	0,00	0,00
SA00	Nettoergebnis nach Zuw./Entn. Haushaltsrücklagen (Saldo 0 +/- SU23)				-2.500,00	-2.500,00	0,00			
Investive Gebarung										
SU 33	Summe Einzahlungen investive Gebarung							0,00	0,00	0,00
SU 34	Summe Auszahlungen investive Gebarung							0,00	0,00	0,00
SA2	Saldo (2) Geldfluss aus der Investiven Gebarung (33 - 34)							0,00	0,00	0,00
SA3	Saldo (3) Nettofinanzierungssaldo (Saldo 1 + Saldo 2)							-2.500,00	-2.500,00	0,00
Finanzierungstätigkeit										
SU 35	Summe Einzahlungen aus der Finanzierungstätigkeit							0,00	0,00	0,00
SU 36	Summe Auszahlungen aus der Finanzierungstätigkeit							0,00	0,00	0,00
SA4	Saldo (4) Geldfluss aus der Finanzierungstätigkeit (35 - 36)							0,00	0,00	0,00
SA5	Saldo (5) Geldfluss aus der voranschlagswirksamen Gebarung (Saldo 3 + Saldo 4)							-2.500,00	-2.500,00	0,00
519	Sonstige Einrichtungen und Maßnahmen									
519100	Sonstige Einrichtungen und Maßnahmen_COVID 19									
Operative Gebarung										
2/519100+860000	Transfers von Bund, Zuschuß COVID 19 Auslagen	2121	3121	15		19.800,00			19.800,00	
SU 21 / 31	Summe Erträge / Einzahlungen operative Gebarung				0,00	19.800,00	0,00	0,00	19.800,00	0,00
SU 22 / 32	Summe Aufwendungen / Auszahlungen operative Gebarung				0,00	0,00	0,00	0,00	0,00	0,00
SA 0 / SA 1	(0) Nettoergebnis (21 - 22) / (1) Geldfluss operative Gebarung (31 - 32)				0,00	19.800,00	0,00	0,00	19.800,00	0,00
SU 23	Summe Haushaltsrücklagen				0,00	0,00	0,00	0,00	0,00	0,00
SA00	Nettoergebnis nach Zuw./Entn. Haushaltsrücklagen (Saldo 0 +/- SU23)				0,00	19.800,00	0,00			
Investive Gebarung										
SU 33	Summe Einzahlungen investive Gebarung							0,00	0,00	0,00
SU 34	Summe Auszahlungen investive Gebarung							0,00	0,00	0,00
SA2	Saldo (2) Geldfluss aus der Investiven Gebarung (33 - 34)							0,00	0,00	0,00
SA3	Saldo (3) Nettofinanzierungssaldo (Saldo 1 + Saldo 2)							0,00	19.800,00	0,00
Finanzierungstätigkeit										
SU 35	Summe Einzahlungen aus der Finanzierungstätigkeit							0,00	0,00	0,00
SU 36	Summe Auszahlungen aus der Finanzierungstätigkeit							0,00	0,00	0,00
SA4	Saldo (4) Geldfluss aus der Finanzierungstätigkeit (35 - 36)							0,00	0,00	0,00
SA5	Saldo (5) Geldfluss aus der voranschlagswirksamen Gebarung (Saldo 3 + Saldo 4)							0,00	19.800,00	0,00

	MVAG	VC	QU	Ergebnisvoranschlag			Finanzierungsvoranschlag			
				EH	FH	VA 2022	VA 2021	RA 2020	VA 2022	VA 2021
52										
520										
520000										
Operative Gebarung										
SU 21 / 31										
1/520000-457000										
1/520000-613000										
1/520000-728000										
1/520000-728100										
1/520000-728200										
1/520000-728300										
1/520000-768100										
1/520000-768500										
SU 22 / 32										
SA 0 / SA 1										
SU 23										
SA00										
Investive Gebarung										
SU 33										
SU 34										
SA2										
SA3										
Finanzierungstätigkeit										
SU 35										
SU 36										
SA4										
SA5										
522										
522000										
Operative Gebarung										
2/522000+812000										
SU 21 / 31										
SU 22 / 32										
SA 0 / SA 1										
SU 23										

	MVAG	VC QU	Ergebnisvoranschlag			Finanzierungsvoranschlag						
			EH	FH	VA 2022	VA 2021	RA 2020	VA 2022	VA 2021	RA 2020		
SA00			Nettoergebnis nach Zuw./Entn. Haushaltsrücklagen (Saldo 0 +/- SU23)			100,00	100,00	0,00				
Investive Gebarung												
SU 33			Summe Einzahlungen investive Gebarung						0,00	0,00	0,00	
SU 34			Summe Auszahlungen investive Gebarung						0,00	0,00	0,00	
SA2			Saldo (2) Geldfluss aus der Investiven Gebarung (33 – 34)						0,00	0,00	0,00	
SA3			Saldo (3) Nettofinanzierungssaldo (Saldo 1 + Saldo 2)						100,00	100,00	0,00	
Finanzierungstätigkeit												
SU 35			Summe Einzahlungen aus der Finanzierungstätigkeit						0,00	0,00	0,00	
SU 36			Summe Auszahlungen aus der Finanzierungstätigkeit						0,00	0,00	0,00	
SA4			Saldo (4) Geldfluss aus der Finanzierungstätigkeit (35 – 36)						0,00	0,00	0,00	
SA5			Saldo (5) Geldfluss aus der voranschlagswirksamen Gebarung (Saldo 3 + Saldo 4)						100,00	100,00	0,00	
529			Sonstige Einrichtungen und Maßnahmen									
529000			sonstige Maßnahmen									
Operative Gebarung												
SU 21 / 31			Summe Erträge / Einzahlungen operative Gebarung			0,00	0,00	0,00	0,00	0,00	0,00	
1/529000-728000			Schädlingsbekämpfung (Rattenvertilgung)	2225	3225	24	100,00	100,00	98,12	100,00	100,00	98,12
SU 22 / 32			Summe Aufwendungen / Auszahlungen operative Gebarung			100,00	100,00	98,12	100,00	100,00	98,12	
SA 0 / SA 1			(0) Nettoergebnis (21 - 22) / (1) Geldfluss operative Gebarung (31 – 32)			-100,00	-100,00	-98,12	-100,00	-100,00	-98,12	
SU 23			Summe Haushaltsrücklagen			0,00	0,00	0,00	0,00	0,00	0,00	
SA00			Nettoergebnis nach Zuw./Entn. Haushaltsrücklagen (Saldo 0 +/- SU23)			-100,00	-100,00	-98,12				
Investive Gebarung												
SU 33			Summe Einzahlungen investive Gebarung						0,00	0,00	0,00	
SU 34			Summe Auszahlungen investive Gebarung						0,00	0,00	0,00	
SA2			Saldo (2) Geldfluss aus der Investiven Gebarung (33 – 34)						0,00	0,00	0,00	
SA3			Saldo (3) Nettofinanzierungssaldo (Saldo 1 + Saldo 2)						-100,00	-100,00	-98,12	
Finanzierungstätigkeit												
SU 35			Summe Einzahlungen aus der Finanzierungstätigkeit						0,00	0,00	0,00	
SU 36			Summe Auszahlungen aus der Finanzierungstätigkeit						0,00	0,00	0,00	
SA4			Saldo (4) Geldfluss aus der Finanzierungstätigkeit (35 – 36)						0,00	0,00	0,00	
SA5			Saldo (5) Geldfluss aus der voranschlagswirksamen Gebarung (Saldo 3 + Saldo 4)						-100,00	-100,00	-98,12	

	MVAG	VC QU	Ergebnisvoranschlag			Finanzierungsvoranschlag				
			EH	FH	VA 2022	VA 2021	RA 2020	VA 2022	VA 2021	RA 2020
53										
530										
530000										
Operative Gebarung										
SU 21 / 31										
1/530000-757000										
SU 22 / 32										
SA 0 / SA 1										
SU 23										
SA00										
Investive Gebarung										
SU 33										
SU 34										
SA2										
SA3										
Finanzierungstätigkeit										
SU 35										
SU 36										
SA4										
SA5										
56										
562										
562000										
Operative Gebarung										
SU 21 / 31										
1/562000-752000										
SU 22 / 32										
SA 0 / SA 1										
SU 23										
SA00										
Investive Gebarung										
SU 33										
SU 34										
SA2										
SA3										

	MVAG	VC QU	Ergebnisvoranschlag			Finanzierungsvoranschlag				
			EH	FH	VA 2022	VA 2021	RA 2020	VA 2022	VA 2021	RA 2020
Finanzierungstätigkeit										
SU 35			Summe Einzahlungen aus der Finanzierungstätigkeit			0,00	0,00	0,00		
SU 36			Summe Auszahlungen aus der Finanzierungstätigkeit			0,00	0,00	0,00		
SA4			Saldo (4) Geldfluss aus der Finanzierungstätigkeit (35 – 36)			0,00	0,00	0,00		
SA5			Saldo (5) Geldfluss aus der voranschlagswirksamen Gebarung (Saldo 3 + Saldo 4)			-970.000,00	-949.000,00	-890.210,10		
562100			Sprengelbeiträge							
Operative Gebarung										
SU 21 / 31			Summe Erträge / Einzahlungen operative Gebarung			0,00	0,00	0,00	0,00	0,00
1/562100-752000			NÖKAS	Verwaltungsaufwand	2231	3231	26	100,00	100,00	
SU 22 / 32			Summe Aufwendungen / Auszahlungen operative Gebarung			100,00	0,00	0,00	100,00	0,00
SA 0 / SA 1			(0) Nettoergebnis (21 - 22) / (1) Geldfluss operative Gebarung (31 – 32)			-100,00	0,00	0,00	-100,00	0,00
SU 23			Summe Haushaltsrücklagen			0,00	0,00	0,00	0,00	0,00
SA00			Nettoergebnis nach Zuw./Entn. Haushaltsrücklagen (Saldo 0 +/- SU23)			-100,00	0,00	0,00		
Investive Gebarung										
SU 33			Summe Einzahlungen investive Gebarung			0,00	0,00	0,00		
SU 34			Summe Auszahlungen investive Gebarung			0,00	0,00	0,00		
SA2			Saldo (2) Geldfluss aus der Investiven Gebarung (33 – 34)			0,00	0,00	0,00		
SA3			Saldo (3) Nettofinanzierungssaldo (Saldo 1 + Saldo 2)			-100,00	0,00	0,00		
Finanzierungstätigkeit										
SU 35			Summe Einzahlungen aus der Finanzierungstätigkeit			0,00	0,00	0,00		
SU 36			Summe Auszahlungen aus der Finanzierungstätigkeit			0,00	0,00	0,00		
SA4			Saldo (4) Geldfluss aus der Finanzierungstätigkeit (35 – 36)			0,00	0,00	0,00		
SA5			Saldo (5) Geldfluss aus der voranschlagswirksamen Gebarung (Saldo 3 + Saldo 4)			-100,00	0,00	0,00		

		MVAG		VC QU	Ergebnisvoranschlag			Finanzierungsvoranschlag		
		EH	FH		VA 2022	VA 2021	RA 2020	VA 2022	VA 2021	RA 2020
6 Straßen- und Wasserbau, Verkehr										
61	Straßenbau									
612	Gemeindestraßen									
612000	Gemeindestraßen									
Operative Gebarung										
2/612000+808000	Verkauf von Hausnummer tafeln	2116	3116	16	100,00	100,00	158,44	100,00	100,00	158,44
2/612000+813000	Erträge aus der Auflösung von Investitionszuschüssen (Kapitaltransfers)	2127			2.100,00	2.100,00	2.053,03			
2/612000+816000	Kostensersatz Winterdienst	2114	3114	13	4.200,00	4.100,00	4.186,44	4.200,00	4.100,00	4.186,44
2/612000+861100	Zinszuschüsse des Landes	2121	3121	15	1.300,00	2.000,00	2.128,13	1.300,00	2.000,00	2.128,13
2/612000+863000	EntgeltFortzahlungs - Zuschuss	2121	3121	15			7.936,46			7.936,46
SU 21 / 31	Summe Erträge / Einzahlungen operative Gebarung				7.700,00	8.300,00	16.462,50	5.600,00	6.200,00	14.409,47
1/612000-400000	Ankauf Werkzeuge - GWG	2221	3221	23	1.000,00	1.000,00	340,71	1.000,00	1.000,00	340,71
1/612000-413000	Hausnummer tafeln	2221	3221	23	100,00	100,00	158,40	100,00	100,00	115,18
1/612000-452000	Treibstoffe	2221	3221	23	14.000,00	14.000,00	9.472,16	14.000,00	14.000,00	11.158,45
1/612000-580000	Dienstgeberbeiträge zum Ausgleichsfonds für Familienbeihilfen	2212	3212	20	300,00			300,00		
1/612000-582000	Sonstige Dienstgeberbeiträge zur sozialen Sicherheit	2212	3212	20	1.700,00			1.700,00		
1/612000-582100	Sonstige Dienstgeberbeiträge zur sozialen Sicherheit	2212	3212	20	100,00			100,00		
1/612000-588000	Kommunalsteuer	2212	3212	20	300,00			300,00		
1/612000-611000	Instandhaltung der Gemeindestraßen	2224	3224	24	10.000,00	10.000,00	24.602,10	10.000,00	10.000,00	7.165,15
1/612000-613000	Grünraumpflege (Nebenflächen -Sonst.)	2224	3224	24	2.000,00	2.000,00	4.088,13	2.000,00	2.000,00	3.884,27
1/612000-616000	Instandhaltung von Maschinen	2224	3224	24	20.000,00	20.000,00	19.682,02	20.000,00	20.000,00	27.661,62
1/612000-617000	Instandhaltung von Fahrzeugen	2224	3224	24	22.000,00	15.000,00	14.233,09	22.000,00	15.000,00	12.942,45
1/612000-650000	Zinsen	2241	3241	25	3.500,00	4.500,00	4.944,08	3.500,00	4.500,00	4.944,08
1/612000-670000	Versicherungen	2222	3222	24	36.000,00	36.400,00	34.295,74	36.000,00	36.400,00	34.295,74
1/612000-680000	Planmäßige Abschreibung	2226			189.300,00	182.800,00	187.063,09			
1/612000-705100	Leasing Caddy Kastenwagen	2223	3223	2 24			2.340,18			2.340,18
1/612000-705130	Leasing Unimog U300	2223	3223	2 24	30.500,00	30.500,00	30.456,36	30.500,00	30.500,00	30.456,36
1/612000-705140	Leasing Unimog U 218	2223	3223	2 24	23.200,00	23.200,00	23.161,44	23.200,00	23.200,00	23.161,44
1/612000-705150	Leasing Bobcat	2223	3223	2 24		15.100,00	14.710,68		15.100,00	14.710,68
1/612000-705160	Leasing Scania Kehrmaschine	2223	3223	2 24	22.200,00	22.200,00	22.163,16	22.200,00	22.200,00	22.163,16
1/612000-705170	Leasing Multicar M29C HK Euro 6	2223	3223	24	49.200,00	12.500,00		49.200,00	12.500,00	
SU 22 / 32	Summe Aufwendungen / Auszahlungen operative Gebarung				425.400,00	389.300,00	391.711,34	236.100,00	206.500,00	195.339,47
SA 0 / SA 1	(0) Nettoergebnis (21 - 22) / (1) Geldfluss operative Gebarung (31 - 32)				-417.700,00	-381.000,00	-375.248,84	-230.500,00	-200.300,00	-180.930,00
SU 23	Summe Haushaltsrücklagen				0,00	0,00	0,00	0,00	0,00	0,00

		MVAG VC QU			Ergebnisvoranschlag			Finanzierungsvoranschlag		
		EH	FH		VA 2022	VA 2021	RA 2020	VA 2022	VA 2021	RA 2020
SA00	Nettoergebnis nach Zuw./Entn. Haushaltsrücklagen (Saldo 0 +/- SU23)				-417.700,00	-381.000,00	-375.248,84			
Investive Gebarung										
SU 33	Summe Einzahlungen investive Gebarung							0,00	0,00	0,00
1/612000-030000	Ankauf von Werkzeugen		3414	2 41				1.000,00	1.000,00	2.016,07
SU 34	Summe Auszahlungen investive Gebarung							1.000,00	1.000,00	2.016,07
SA2	Saldo (2) Geldfluss aus der Investiven Gebarung (33 – 34)							-1.000,00	-1.000,00	-2.016,07
SA3	Saldo (3) Nettofinanzierungssaldo (Saldo 1 + Saldo 2)							-231.500,00	-201.300,00	-182.946,07
Finanzierungstätigkeit										
SU 35	Summe Einzahlungen aus der Finanzierungstätigkeit							0,00	0,00	0,00
1/612000-346000	Tilgung von Bankdarlehen		3614	65				90.300,00	120.800,00	120.740,00
SU 36	Summe Auszahlungen aus der Finanzierungstätigkeit							90.300,00	120.800,00	120.740,00
SA4	Saldo (4) Geldfluss aus der Finanzierungstätigkeit (35 – 36)							-90.300,00	-120.800,00	-120.740,00
SA5	Saldo (5) Geldfluss aus der voranschlagswirksamen Gebarung (Saldo 3 + Saldo 4)							-321.800,00	-322.100,00	-303.686,07
612100	Gemeindestraßen									
Operative Gebarung										
6/612100+829910	Zuführung aus der operativen Gebarung	2116	3116	1 18						318.124,31
6/612100+829960	Sonstige Erträge - Übernahme 2019	2116	3116	1 18						198.716,06
6/612100+871100	Bedarfszuweisung	2121	3121	1 33	350.000,00	300.000,00		350.000,00	300.000,00	
SU 21 / 31	Summe Erträge / Einzahlungen operative Gebarung				350.000,00	300.000,00		350.000,00	300.000,00	516.840,37
1/612100-680000	Planmäßige Abschreibung	2226			800,00					
5/612100-729960	Sonstige Aufwendungen - Übernahme 2019	2225	3225	1 24						198.716,06
SU 22 / 32	Summe Aufwendungen / Auszahlungen operative Gebarung				800,00	0,00		0,00	0,00	198.716,06
SA 0 / SA 1	(0) Nettoergebnis (21 - 22) / (1) Geldfluss operative Gebarung (31 – 32)				349.200,00	300.000,00		350.000,00	300.000,00	318.124,31
SU 23	Summe Haushaltsrücklagen				0,00	0,00		0,00	0,00	0,00
SA00	Nettoergebnis nach Zuw./Entn. Haushaltsrücklagen (Saldo 0 +/- SU23)				349.200,00	300.000,00		318.124,31		
Investive Gebarung										
SU 33	Summe Einzahlungen investive Gebarung							0,00	0,00	0,00
5/612100-002000	Straßenbau		3412	1 40				400.000,00	350.000,00	318.124,31
5/612100-005000	Brückengeneralsanierung		3412	1 40					450.000,00	
SU 34	Summe Auszahlungen investive Gebarung							400.000,00	800.000,00	318.124,31
SA2	Saldo (2) Geldfluss aus der Investiven Gebarung (33 – 34)							-400.000,00	-800.000,00	-318.124,31
SA3	Saldo (3) Nettofinanzierungssaldo (Saldo 1 + Saldo 2)							-50.000,00	-500.000,00	0,00
Finanzierungstätigkeit										
6/612100+346000	Darlehensaufnahme		3514	1 55				75.000,00	500.000,00	198.716,06
SU 35	Summe Einzahlungen aus der Finanzierungstätigkeit							75.000,00	500.000,00	198.716,06
SU 36	Summe Auszahlungen aus der Finanzierungstätigkeit							0,00	0,00	0,00

	MVAG	VC	QU	Ergebnisvoranschlag			Finanzierungsvoranschlag			
				EH	FH	VA 2022	VA 2021	RA 2020	VA 2022	VA 2021
SA4								75.000,00	500.000,00	198.716,06
SA5								25.000,00	0,00	198.716,06
616										
616000										
Operative Gebarung										
SU 21 / 31						0,00	0,00	0,00	0,00	0,00
1/616000-680000							4.600,00	4.626,75		
SU 22 / 32						0,00	4.600,00	4.626,75	0,00	0,00
SA 0 / SA 1						0,00	-4.600,00	-4.626,75	0,00	0,00
SU 23						0,00	0,00	0,00	0,00	0,00
SA00						0,00	-4.600,00	-4.626,75		
Investive Gebarung										
SU 33								0,00	0,00	0,00
SU 34								0,00	0,00	0,00
SA2								0,00	0,00	0,00
SA3								0,00	0,00	0,00
Finanzierungstätigkeit										
SU 35								0,00	0,00	0,00
SU 36								0,00	0,00	0,00
SA4								0,00	0,00	0,00
SA5								0,00	0,00	0,00
63										
639										
639000										
Operative Gebarung										
SU 21 / 31						0,00	0,00	0,00	0,00	0,00
1/639000-613000							4.000,00	2.844,08	4.000,00	3.737,98
1/639000-613001						4.100,00	3.500,00	5.753,83	4.100,00	5.753,83
1/639000-650000						500,00	700,00	965,75	500,00	965,75
SU 22 / 32						4.600,00	8.200,00	9.563,66	4.600,00	8.200,00
SA 0 / SA 1						-4.600,00	-8.200,00	-9.563,66	-4.600,00	-8.200,00
SU 23						0,00	0,00	0,00	0,00	0,00
SA00						-4.600,00	-8.200,00	-9.563,66		
Investive Gebarung										
SU 33								0,00	0,00	0,00

	MVAG	VC	QU	Ergebnisvoranschlag			Finanzierungsvoranschlag					
				EH	FH	VA 2022	VA 2021	RA 2020	VA 2022	VA 2021	RA 2020	
SU 34								0,00	0,00	0,00		
SA2								0,00	0,00	0,00		
SA3								-4.600,00	-8.200,00	-10.457,56		
Finanzierungstätigkeit												
SU 35								0,00	0,00	0,00		
1/639000-346000								14.600,00	21.400,00	21.280,48		
SU 36								14.600,00	21.400,00	21.280,48		
SA4								-14.600,00	-21.400,00	-21.280,48		
SA5								-19.200,00	-29.600,00	-31.738,04		
64 Straßenverkehr												
640 Einrichtungen und Maßnahmen nach der Straßenverkehrsordnu												
640000 Einrichtung und Maßnahmen der Strassenverkehrsordnung												
Operative Gebarung												
2/640000+868000				2124	3124	16	2.700,00	2.500,00	3.273,99	2.700,00	2.500,00	3.273,99
SU 21 / 31							2.700,00	2.500,00	3.273,99	2.700,00	2.500,00	3.273,99
1/640000-400000				2221	3221	23	2.500,00	2.000,00	1.564,91	2.500,00	2.000,00	1.564,91
1/640000-680000				2226					505,92			
SU 22 / 32							2.500,00	2.000,00	2.070,83	2.500,00	2.000,00	1.564,91
SA 0 / SA 1							200,00	500,00	1.203,16	200,00	500,00	1.709,08
SU 23							0,00	0,00	0,00	0,00	0,00	0,00
SA00							200,00	500,00	1.203,16			
Investive Gebarung												
SU 33								0,00	0,00	0,00		
1/640000-050000					3412	2 40						505,92
SU 34								0,00	0,00	0,00		505,92
SA2								0,00	0,00	0,00		-505,92
SA3								200,00	500,00	1.203,16		
Finanzierungstätigkeit												
SU 35								0,00	0,00	0,00		
SU 36								0,00	0,00	0,00		
SA4								0,00	0,00	0,00		
SA5								200,00	500,00	1.203,16		

	MVAG	VC QU	Ergebnisvoranschlag			Finanzierungsvoranschlag				
			EH	FH	VA 2022	VA 2021	RA 2020	VA 2022	VA 2021	RA 2020
66										
662										
662000										
Operative Gebarung										
2/662000+813000	Erträge aus der Auflösung von Investitionszuschüssen (Kapitaltransfers)	2127			12.100,00	12.100,00	12.144,34			
SU 21 / 31	Summe Erträge / Einzahlungen operative Gebarung				12.100,00	12.100,00	12.144,34	0,00	0,00	0,00
1/662000-680000	Planmäßige Abschreibung	2226			20.700,00	20.700,00	20.652,91			
SU 22 / 32	Summe Aufwendungen / Auszahlungen operative Gebarung				20.700,00	20.700,00	20.652,91	0,00	0,00	0,00
SA 0 / SA 1	(0) Nettoergebnis (21 - 22) / (1) Geldfluss operative Gebarung (31 - 32)				-8.600,00	-8.600,00	-8.508,57	0,00	0,00	0,00
SU 23	Summe Haushaltsrücklagen				0,00	0,00	0,00	0,00	0,00	0,00
SA00	Nettoergebnis nach Zuw./Entn. Haushaltsrücklagen (Saldo 0 +/- SU23)				-8.600,00	-8.600,00	-8.508,57			
Investive Gebarung										
SU 33	Summe Einzahlungen investive Gebarung							0,00	0,00	0,00
SU 34	Summe Auszahlungen investive Gebarung							0,00	0,00	0,00
SA2	Saldo (2) Geldfluss aus der Investiven Gebarung (33 - 34)							0,00	0,00	0,00
SA3	Saldo (3) Nettofinanzierungssaldo (Saldo 1 + Saldo 2)							0,00	0,00	0,00
Finanzierungstätigkeit										
SU 35	Summe Einzahlungen aus der Finanzierungstätigkeit							0,00	0,00	0,00
SU 36	Summe Auszahlungen aus der Finanzierungstätigkeit							0,00	0,00	0,00
SA4	Saldo (4) Geldfluss aus der Finanzierungstätigkeit (35 - 36)							0,00	0,00	0,00
SA5	Saldo (5) Geldfluss aus der voranschlagswirksamen Gebarung (Saldo 3 + Saldo 4)							0,00	0,00	0,00
68										
680										
680000										
Operative Gebarung										
SU 21 / 31	Summe Erträge / Einzahlungen operative Gebarung				0,00	0,00	0,00	0,00	0,00	0,00
1/680000-600000	Strom in öffentlichen Fernsprecheinrichtungen	2222 3222 24			800,00	700,00	655,84	800,00	700,00	655,84
SU 22 / 32	Summe Aufwendungen / Auszahlungen operative Gebarung				800,00	700,00	655,84	800,00	700,00	655,84
SA 0 / SA 1	(0) Nettoergebnis (21 - 22) / (1) Geldfluss operative Gebarung (31 - 32)				-800,00	-700,00	-655,84	-800,00	-700,00	-655,84
SU 23	Summe Haushaltsrücklagen				0,00	0,00	0,00	0,00	0,00	0,00
SA00	Nettoergebnis nach Zuw./Entn. Haushaltsrücklagen (Saldo 0 +/- SU23)				-800,00	-700,00	-655,84			
Investive Gebarung										
SU 33	Summe Einzahlungen investive Gebarung							0,00	0,00	0,00

	MVAG	VC	QU	Ergebnisvoranschlag			Finanzierungsvoranschlag					
				EH	FH	VA 2022	VA 2021	RA 2020	VA 2022	VA 2021	RA 2020	
SU 34												
SA2												
SA3												
Finanzierungstätigkeit												
SU 35												
SU 36												
SA4												
SA5												
69												
690												
690000												
Operative Gebarung												
SU 21 / 31												
1/690000-620000												
SU 22 / 32												
SA 0 / SA 1												
SU 23												
SA00												
Investive Gebarung												
SU 33												
1/690000-042000												
SU 34												
SA2												
SA3												
Finanzierungstätigkeit												
SU 35												
SU 36												
SA4												
SA5												
699												
699000												
Operative Gebarung												
SU 21 / 31												
1/699000-620100												

		MVAG VC QU			Ergebnisvoranschlag			Finanzierungsvoranschlag		
		EH	FH		VA 2022	VA 2021	RA 2020	VA 2022	VA 2021	RA 2020
1/699000-768000	Nachttaxi	2234	3234	27	600,00	600,00	190,46	600,00	600,00	190,46
SU 22 / 32	Summe Aufwendungen / Auszahlungen operative Gebarung				6.600,00	6.600,00	4.052,46	6.600,00	6.600,00	4.288,46
SA 0 / SA 1	(0) Nettoergebnis (21 - 22) / (1) Geldfluss operative Gebarung (31 - 32)				-6.600,00	-6.600,00	-4.052,46	-6.600,00	-6.600,00	-4.288,46
SU 23	Summe Haushaltsrücklagen				0,00	0,00	0,00	0,00	0,00	0,00
SA00	Nettoergebnis nach Zuw./Entn. Haushaltsrücklagen (Saldo 0 +/- SU23)				-6.600,00	-6.600,00	-4.052,46			
Investive Gebarung										
SU 33	Summe Einzahlungen investive Gebarung							0,00	0,00	0,00
SU 34	Summe Auszahlungen investive Gebarung							0,00	0,00	0,00
SA2	Saldo (2) Geldfluss aus der Investiven Gebarung (33 - 34)							0,00	0,00	0,00
SA3	Saldo (3) Nettofinanzierungssaldo (Saldo 1 + Saldo 2)							-6.600,00	-6.600,00	-4.288,46
Finanzierungstätigkeit										
SU 35	Summe Einzahlungen aus der Finanzierungstätigkeit							0,00	0,00	0,00
SU 36	Summe Auszahlungen aus der Finanzierungstätigkeit							0,00	0,00	0,00
SA4	Saldo (4) Geldfluss aus der Finanzierungstätigkeit (35 - 36)							0,00	0,00	0,00
SA5	Saldo (5) Geldfluss aus der voranschlagswirksamen Gebarung (Saldo 3 + Saldo 4)							-6.600,00	-6.600,00	-4.288,46

	MVAG	VC	QU	Ergebnisvoranschlag			Finanzierungsvoranschlag			
				EH	FH	VA 2022	VA 2021	RA 2020	VA 2022	VA 2021
7 Wirtschaftsförderung										
71	Grundlagenverbesserung in der Land- und Forstwirtschaft									
710	Land- und forstwirtschaftlicher Wegebau									
710000	Erhaltung ländlichen Wegenetz									
Operative Gebarung										
2/710000+810000	Einnahmen Grillplatz	2114	3114	13	1.000,00	800,00	710,70	1.000,00	800,00	710,70
SU 21 / 31	Summe Erträge / Einzahlungen operative Gebarung				1.000,00	800,00	710,70	1.000,00	800,00	710,70
1/710000-610000	Sanierung Weg HGT	2224	3224	24		1.000,00			1.000,00	
1/710000-610100	Instandhaltung und Pflege Erholungs- und Freizeitzentrum	2224	3224	24	10.000,00	7.000,00	6.278,84	10.000,00	7.000,00	6.061,92
1/710000-680000	Planmäßige Abschreibung	2226			9.600,00	9.600,00	9.562,54			
1/710000-778000	Pflege Erholungs- und Freizeitzentrum	2234		44		6.500,00				
SU 22 / 32	Summe Aufwendungen / Auszahlungen operative Gebarung				19.600,00	24.100,00	15.841,38	10.000,00	8.000,00	6.061,92
SA 0 / SA 1	(0) Nettoergebnis (21 - 22) / (1) Geldfluss operative Gebarung (31 - 32)				-18.600,00	-23.300,00	-15.130,68	-9.000,00	-7.200,00	-5.351,22
SU 23	Summe Haushaltsrücklagen				0,00	0,00	0,00	0,00	0,00	0,00
SA00	Nettoergebnis nach Zuw./Entn. Haushaltsrücklagen (Saldo 0 +/- SU23)				-18.600,00	-23.300,00	-15.130,68			
Investive Gebarung										
SU 33	Summe Einzahlungen investive Gebarung							0,00	0,00	0,00
1/710000-778000	Pflege Erholungs- und Freizeitzentrum		3434	44					6.500,00	213,18
SU 34	Summe Auszahlungen investive Gebarung							0,00	6.500,00	213,18
SA2	Saldo (2) Geldfluss aus der Investiven Gebarung (33 - 34)							0,00	-6.500,00	-213,18
SA3	Saldo (3) Nettofinanzierungssaldo (Saldo 1 + Saldo 2)							-9.000,00	-13.700,00	-5.564,40
Finanzierungstätigkeit										
SU 35	Summe Einzahlungen aus der Finanzierungstätigkeit							0,00	0,00	0,00
SU 36	Summe Auszahlungen aus der Finanzierungstätigkeit							0,00	0,00	0,00
SA4	Saldo (4) Geldfluss aus der Finanzierungstätigkeit (35 - 36)							0,00	0,00	0,00
SA5	Saldo (5) Geldfluss aus der voranschlagswirksamen Gebarung (Saldo 3 + Saldo 4)							-9.000,00	-13.700,00	-5.564,40
77	Förderung des Fremdenverkehrs									
771	Maßnahmen zur Förderung des Fremdenverkehrs									
771000	Maßnahmen zur Förderung des Fremdenverkehrs									
Operative Gebarung										
2/771000+808000	Erlöse Wanderkarten-Ansichtskarten	2116	3116	16	100,00	100,00		100,00	100,00	
SU 21 / 31	Summe Erträge / Einzahlungen operative Gebarung				100,00	100,00	0,00	100,00	100,00	0,00
1/771000-613000	Tut Gut Wanderwege	2224	3224	24	1.000,00	1.000,00	885,60	1.000,00	1.000,00	
SU 22 / 32	Summe Aufwendungen / Auszahlungen operative Gebarung				1.000,00	1.000,00	885,60	1.000,00	1.000,00	0,00

	MVAG	VC QU	Ergebnisvoranschlag			Finanzierungsvoranschlag				
			EH	FH	VA 2022	VA 2021	RA 2020	VA 2022	VA 2021	RA 2020
SA 0 / SA 1		(0) Nettoergebnis (21 - 22) / (1) Geldfluss operative Gebarung (31 – 32)			-900,00	-900,00	-885,60	-900,00	-900,00	0,00
SU 23		Summe Haushaltsrücklagen			0,00	0,00	0,00	0,00	0,00	0,00
SA00		Nettoergebnis nach Zuw./Entn. Haushaltsrücklagen (Saldo 0 +/- SU23)			-900,00	-900,00	-885,60			
Investive Gebarung										
SU 33		Summe Einzahlungen investive Gebarung						0,00	0,00	0,00
SU 34		Summe Auszahlungen investive Gebarung						0,00	0,00	0,00
SA2		Saldo (2) Geldfluss aus der Investiven Gebarung (33 – 34)						0,00	0,00	0,00
SA3		Saldo (3) Nettofinanzierungssaldo (Saldo 1 + Saldo 2)						-900,00	-900,00	0,00
Finanzierungstätigkeit										
SU 35		Summe Einzahlungen aus der Finanzierungstätigkeit						0,00	0,00	0,00
SU 36		Summe Auszahlungen aus der Finanzierungstätigkeit						0,00	0,00	0,00
SA4		Saldo (4) Geldfluss aus der Finanzierungstätigkeit (35 – 36)						0,00	0,00	0,00
SA5		Saldo (5) Geldfluss aus der voranschlagswirksamen Gebarung (Saldo 3 + Saldo 4)						-900,00	-900,00	0,00

	MVAG VC QU			Ergebnisvoranschlag			Finanzierungsvoranschlag			
	EH	FH		VA 2022	VA 2021	RA 2020	VA 2022	VA 2021	RA 2020	
8 Dienstleistungen										
81	Öffentliche Einrichtungen (soweit nicht dem Abschnitt 85 zuzuordnen)									
814	Straßenreinigung									
814000	Straßenreinigung									
Operative Gebarung										
2/814000+817000	Erträge aus der Auflösung von sonstigen Rückstellungen	2117				31.852,73				
2/814000+829000	Abfertigungen Leistungen Versicherung	2116	3116	18			20.055,22		20.055,22	
SU 21 / 31	Summe Erträge / Einzahlungen operative Gebarung				0,00	0,00	51.907,95	0,00	0,00	20.055,22
1/814000-400000	Dienstbekleidung	2221	3221	23	2.400,00	2.400,00	1.558,89	2.400,00	2.400,00	1.558,89
1/814000-400100	Behälter Belloo	2221	3221	23	2.500,00	2.000,00	3.104,30	2.500,00	2.000,00	3.104,30
1/814000-455000	Auftauhilfen/Splitt	2221	3221	23	15.000,00	5.000,00	4.864,15	15.000,00	5.000,00	4.608,61
1/814000-510100	Abfertigungen	2211	3211	20			33.078,76			33.078,76
1/814000-511000	Geldbezüge der VB in handwerklicher Verwendung	2211	3211	20	144.800,00	141.900,00	140.080,18	144.800,00	141.900,00	140.080,18
1/814000-523000	Geldbezüge der nicht ganzjährig beschäftigten Arbeiter	2211	3211	20	8.400,00	2.000,00	5.448,33	8.400,00	2.000,00	5.448,33
1/814000-565000	Mehrleistungsvergütungen	2211	3211	20	12.000,00	11.600,00	9.771,51	12.000,00	11.600,00	9.771,51
1/814000-567000	Belohnung und Geldaushilfen Winterdienst	2213	3213	20	10.000,00	8.000,00	4.335,00	10.000,00	8.000,00	4.335,00
1/814000-569000	sonstige Nebengebühren	2211	3211	20	23.800,00	23.400,00	22.535,04	23.800,00	23.400,00	22.535,04
1/814000-580000	DGB für Familienbeihilfen	2212	3212	20	7.200,00	7.000,00	6.614,99	7.200,00	7.000,00	6.614,99
1/814000-582000	sonstige DGB zur sozialen Sicherheit	2212	3212	20	36.700,00	35.800,00	35.778,07	36.700,00	35.800,00	35.778,07
1/814000-582100	MV-Kasse	2212	3212	20	2.300,00	2.200,00	1.987,70	2.300,00	2.200,00	1.987,70
1/814000-588000	Kommunalsteuer	2212	3212	20	5.600,00	5.400,00	5.088,47	5.600,00	5.400,00	5.088,47
1/814000-592000	Dotierung von Rückstellungen für Jubiläumsszuwendungen	2214				1.200,00	1.337,58			
1/814000-728000	Winterdienst (Räumen)	2225	3225	24	7.800,00	7.600,00	7.668,20	7.800,00	7.600,00	11.502,30
SU 22 / 32	Summe Aufwendungen / Auszahlungen operative Gebarung				278.500,00	255.500,00	283.251,17	278.500,00	254.300,00	285.492,15
SA 0 / SA 1	(0) Nettoergebnis (21 - 22) / (1) Geldfluss operative Gebarung (31 - 32)				-278.500,00	-255.500,00	-231.343,22	-278.500,00	-254.300,00	-265.436,93
SU 23	Summe Haushaltsrücklagen				0,00	0,00	0,00	0,00	0,00	0,00
SA00	Nettoergebnis nach Zuw./Entn. Haushaltsrücklagen (Saldo 0 +/- SU23)				-278.500,00	-255.500,00	-231.343,22			
Investive Gebarung										
SU 33	Summe Einzahlungen investive Gebarung							0,00	0,00	0,00
SU 34	Summe Auszahlungen investive Gebarung							0,00	0,00	0,00
SA2	Saldo (2) Geldfluss aus der Investiven Gebarung (33 - 34)							0,00	0,00	0,00
SA3	Saldo (3) Nettofinanzierungssaldo (Saldo 1 + Saldo 2)							-278.500,00	-254.300,00	-265.436,93

	MVAG VC QU			Ergebnisvoranschlag			Finanzierungsvoranschlag			
	EH	FH		VA 2022	VA 2021	RA 2020	VA 2022	VA 2021	RA 2020	
Finanzierungstätigkeit										
SU 35	Summe Einzahlungen aus der Finanzierungstätigkeit						0,00	0,00	0,00	
SU 36	Summe Auszahlungen aus der Finanzierungstätigkeit						0,00	0,00	0,00	
SA4	Saldo (4) Geldfluss aus der Finanzierungstätigkeit (35 – 36)						0,00	0,00	0,00	
SA5	Saldo (5) Geldfluss aus der voranschlagswirksamen Gebarung (Saldo 3 + Saldo 4)						-278.500,00	-254.300,00	-265.436,93	
815	Park- und Gartenanlagen, Kinderspielplätze									
815000	Park- und Gartenanlagen, Kinderspielplätze									
Operative Gebarung										
SU 21 / 31	Summe Erträge / Einzahlungen operative Gebarung			0,00	0,00	0,00	0,00	0,00	0,00	
1/815000-613000	Instandhaltung Spielplätze	2224	3224	24	2.500,00	2.500,00	622,93	2.500,00	2.500,00	1.232,93
1/815000-680000	Planmäßige Abschreibung	2226			1.800,00	1.800,00	1.913,75			
1/815000-729000	Sonstige Aufwendungen, Mobiltoiletten	2225	3225	24	5.100,00	4.000,00		5.100,00	4.000,00	
SU 22 / 32	Summe Aufwendungen / Auszahlungen operative Gebarung				9.400,00	8.300,00	2.536,68	7.600,00	6.500,00	1.232,93
SA 0 / SA 1	(0) Nettoergebnis (21 - 22) / (1) Geldfluss operative Gebarung (31 – 32)				-9.400,00	-8.300,00	-2.536,68	-7.600,00	-6.500,00	-1.232,93
SU 23	Summe Haushaltsrücklagen				0,00	0,00	0,00	0,00	0,00	0,00
SA00	Nettoergebnis nach Zuw./Entn. Haushaltsrücklagen (Saldo 0 +/- SU23)				-9.400,00	-8.300,00	-2.536,68			
Investive Gebarung										
SU 33	Summe Einzahlungen investive Gebarung						0,00	0,00	0,00	
SU 34	Summe Auszahlungen investive Gebarung						0,00	0,00	0,00	
SA2	Saldo (2) Geldfluss aus der Investiven Gebarung (33 – 34)						0,00	0,00	0,00	
SA3	Saldo (3) Nettofinanzierungssaldo (Saldo 1 + Saldo 2)						-7.600,00	-6.500,00	-1.232,93	
Finanzierungstätigkeit										
SU 35	Summe Einzahlungen aus der Finanzierungstätigkeit						0,00	0,00	0,00	
SU 36	Summe Auszahlungen aus der Finanzierungstätigkeit						0,00	0,00	0,00	
SA4	Saldo (4) Geldfluss aus der Finanzierungstätigkeit (35 – 36)						0,00	0,00	0,00	
SA5	Saldo (5) Geldfluss aus der voranschlagswirksamen Gebarung (Saldo 3 + Saldo 4)						-7.600,00	-6.500,00	-1.232,93	
816	Öffentliche Beleuchtung und öffentliche Uhren									
816000	öffentliche Beleuchtung und öffentliche Uhren									
Operative Gebarung										
6/816000+829910	Zuführung aus der operativen Gebarung	2116	3116	1 18			2.160,00			2.160,00
6/816000+829960	Sonstige Erträge	2116	3116	1 18	776.000,00			776.000,00		
6/816000+860000	Transfers von Bund_KIP 2020	2121	3121	1 15		335.800,00			335.800,00	
6/816000+861000	Transfers von Ländern, Landesfonds und Landesammern	2121	3121	1 15		76.100,00	6.480,00		76.100,00	6.480,00
SU 21 / 31	Summe Erträge / Einzahlungen operative Gebarung				776.000,00	411.900,00	8.640,00	776.000,00	411.900,00	8.640,00
1/816000-600000	Strom	2222	3222	24	28.800,00	25.700,00	28.885,84	28.800,00	25.700,00	28.885,84

		MVAG		VC QU	Ergebnisvoranschlag			Finanzierungsvoranschlag		
		EH	FH		VA 2022	VA 2021	RA 2020	VA 2022	VA 2021	RA 2020
1/816000-618000	Ausschreibung Straßenbeleuchtung	2224	3224	24			3.654,00			3.654,00
1/816000-619000	Instandhaltung der Straßenbeleuchtung	2224	3224	24	10.000,00	10.000,00	15.237,89	10.000,00	10.000,00	12.377,41
1/816000-650000	Zinsen für Finanzschulden in Euro	2241	3241	25	700,00			700,00		
1/816000-729960	Sonstige Aufwendungen	2225	3225	24	776.000,00			776.000,00		
SU 22 / 32	Summe Aufwendungen / Auszahlungen operative Gebarung				815.500,00	35.700,00	47.777,73	815.500,00	35.700,00	44.917,25
SA 0 / SA 1	(0) Nettoergebnis (21 - 22) / (1) Geldfluss operative Gebarung (31 - 32)				-39.500,00	376.200,00	-39.137,73	-39.500,00	376.200,00	-36.277,25
SU 23	Summe Haushaltsrücklagen				0,00	0,00	0,00	0,00	0,00	0,00
SA00	Nettoergebnis nach Zuw./Entn. Haushaltsrücklagen (Saldo 0 +/- SU23)				-39.500,00	376.200,00	-39.137,73			
Investive Gebarung										
SU 33	Summe Einzahlungen investive Gebarung							0,00	0,00	0,00
5/816000-062100	Im Bau befindliche technische Anlagen_Straßenbeleuchtung		3414	1 41				849.000,00		8.640,00
SU 34	Summe Auszahlungen investive Gebarung							0,00	849.000,00	8.640,00
SA2	Saldo (2) Geldfluss aus der Investiven Gebarung (33 - 34)							0,00	-849.000,00	-8.640,00
SA3	Saldo (3) Nettofinanzierungssaldo (Saldo 1 + Saldo 2)							-39.500,00	-472.800,00	-44.917,25
Finanzierungstätigkeit										
6/816000+346000	Investitionsdarlehen von Finanzunternehmen		3514	1 55				438.000,00		
SU 35	Summe Einzahlungen aus der Finanzierungstätigkeit							0,00	438.000,00	0,00
1/816000-346000	Tilgung von Bankdarlehen		3614	65				43.800,00		
SU 36	Summe Auszahlungen aus der Finanzierungstätigkeit							43.800,00	0,00	0,00
SA4	Saldo (4) Geldfluss aus der Finanzierungstätigkeit (35 - 36)							-43.800,00	438.000,00	0,00
SA5	Saldo (5) Geldfluss aus der voranschlagswirksamen Gebarung (Saldo 3 + Saldo 4)							-83.300,00	-34.800,00	-44.917,25
817	Friedhöfe (einschließlich Einsegnungshallen und Krematorien)									
817000	Friedhöfe									
Operative Gebarung										
2/817000+852000	Grabstellengebühr	2113	3113	12	28.000,00	40.000,00	38.526,17	28.000,00	40.000,00	35.479,67
2/817000+852100	Begräbnis- und Leichenkammergebühren	2113	3113	12	27.000,00	30.000,00	17.787,50	27.000,00	30.000,00	16.812,50
SU 21 / 31	Summe Erträge / Einzahlungen operative Gebarung				55.000,00	70.000,00	56.313,67	55.000,00	70.000,00	52.292,17
1/817000-400000	Dienstbekleidung-Geringwertige WG	2221	3221	23	100,00	100,00		100,00	100,00	
1/817000-400100	Werkzeuge und sonstige Hilfsmittel - GWG	2221	3221	23	100,00	100,00		100,00	100,00	
1/817000-510000	Geldbezüge der VB der Verwaltung	2211	3211	20	30.100,00	28.900,00	28.063,56	30.100,00	28.900,00	28.063,56
1/817000-511000	Geldbezüge der VB in handwerklicher Verwendung	2211	3211	20	25.500,00	24.500,00	23.437,36	25.500,00	24.500,00	23.437,36
1/817000-565000	Mehrleistungsvergütungen	2211	3211	20	2.900,00	3.200,00	2.561,57	2.900,00	3.200,00	2.561,57
1/817000-567000	Belohnungen, Geldaushilfen und Leistungsprämien	2213	3213	20		200,00	615,00		200,00	615,00

		MVAG VC QU			Ergebnisvoranschlag			Finanzierungsvoranschlag		
		EH	FH		VA 2022	VA 2021	RA 2020	VA 2022	VA 2021	RA 2020
1/817000-569000	sonstige Nebengebühren	2211	3211	20	5.200,00	5.000,00	5.087,40	5.200,00	5.000,00	5.087,40
1/817000-580000	DGB für Familienbeihilfen	2212	3212	20	2.500,00	2.500,00	2.318,33	2.500,00	2.500,00	2.318,33
1/817000-582000	sonstige DGB zur sozialen Sicherheit	2212	3212	20	12.900,00	12.600,00	12.109,12	12.900,00	12.600,00	12.109,12
1/817000-582100	MV-Kasse	2212	3212	20	600,00	600,00	519,30	600,00	600,00	519,30
1/817000-588000	Kommunalsteuer	2212	3212	20	1.900,00	1.900,00	1.783,46	1.900,00	1.900,00	1.783,46
1/817000-591000	Dotierung von Rückstellungen für Abfertigungen	2214				800,00	668,32			
1/817000-592000	Dotierung von Rückstellungen für Jubiläumsszuwendungen	2214				300,00	429,31			
1/817000-610000	Instandhaltung von Grund und Boden	2224	3224	24	3.000,00	3.000,00	1.730,12	3.000,00	3.000,00	1.730,12
1/817000-618000	Instandhaltung von sonst. Anlagen	2224	3224	24	1.000,00	1.000,00	553,57	1.000,00	1.000,00	553,57
1/817000-650000	Zinsen für Finanzschulden	2241	3241	25	200,00	300,00	459,81	200,00	300,00	459,81
1/817000-680000	Planmäßige Abschreibung	2226			19.200,00	19.300,00	19.320,90			
1/817000-710000	öffentliche Abgaben	2225	3225	24	1.500,00	2.200,00	1.478,80	1.500,00	2.200,00	1.409,84
1/817000-728000	Entgelte für sonstige Leistungen	2225	3225	24	4.000,00	4.000,00	4.230,00	4.000,00	4.000,00	4.230,00
SU 22 / 32	Summe Aufwendungen / Auszahlungen operative Gebarung				110.700,00	110.500,00	105.365,93	91.500,00	90.100,00	84.878,44
SA 0 / SA 1	(0) Nettoergebnis (21 - 22) / (1) Geldfluss operative Gebarung (31 - 32)				-55.700,00	-40.500,00	-49.052,26	-36.500,00	-20.100,00	-32.586,27
SU 23	Summe Haushaltsrücklagen				0,00	0,00	0,00	0,00	0,00	0,00
SA00	Nettoergebnis nach Zuw./Entn. Haushaltsrücklagen (Saldo 0 +/- SU23)				-55.700,00	-40.500,00	-49.052,26			
Investive Gebarung										
SU 33	Summe Einzahlungen investive Gebarung							0,00	0,00	0,00
SU 34	Summe Auszahlungen investive Gebarung							0,00	0,00	0,00
SA2	Saldo (2) Geldfluss aus der Investiven Gebarung (33 - 34)							0,00	0,00	0,00
SA3	Saldo (3) Nettofinanzierungssaldo (Saldo 1 + Saldo 2)							-36.500,00	-20.100,00	-32.586,27
Finanzierungstätigkeit										
SU 35	Summe Einzahlungen aus der Finanzierungstätigkeit							0,00	0,00	0,00
1/817000-346000	Tilgung von Bank-Darlehen		3614	65				13.000,00	24.000,00	26.666,66
SU 36	Summe Auszahlungen aus der Finanzierungstätigkeit							13.000,00	24.000,00	26.666,66
SA4	Saldo (4) Geldfluss aus der Finanzierungstätigkeit (35 - 36)							-13.000,00	-24.000,00	-26.666,66
SA5	Saldo (5) Geldfluss aus der voranschlagswirksamen Gebarung (Saldo 3 + Saldo 4)							-49.500,00	-44.100,00	-59.252,93
82	Betriebsähnliche Einrichtungen und Betriebe									
820	Wirtschaftshöfe									
820000	Bauhof									
Operative Gebarung										
SU 21 / 31	Summe Erträge / Einzahlungen operative Gebarung				0,00	0,00	0,00	0,00	0,00	0,00
1/820000-400000	Ausstattung (EDV / Allg.) - GWG	2221	3221	23	500,00	500,00	349,90	500,00	500,00	349,90
1/820000-400100	Einrichtung - GWG	2221	3221	23	500,00	500,00		500,00	500,00	

		MVAG VC QU			Ergebnisvoranschlag			Finanzierungsvoranschlag		
		EH	FH		VA 2022	VA 2021	RA 2020	VA 2022	VA 2021	RA 2020
1/820000-451000	Heizung	2221	3221	23		2.900,00	2.506,66		2.900,00	2.506,66
1/820000-454000	Reinigungsmittel	2221	3221	23	600,00	500,00	486,81	600,00	500,00	486,81
1/820000-459000	sonst. Verbrauchsgüter	2221	3221	23	500,00	500,00	214,92	500,00	500,00	214,92
1/820000-600000	Strom	2222	3222	24	1.300,00	1.200,00	615,60	1.300,00	1.200,00	615,60
1/820000-600100	Gas (Heizung)	2222	3222	24	3.500,00			3.500,00		
1/820000-618000	Instandhaltung sonstige Anlagen	2224	3224	24	2.500,00	2.000,00	1.303,16	2.500,00	2.000,00	1.303,16
1/820000-631000	Telefon	2222	3222	24	1.700,00	1.700,00	1.590,59	1.700,00	1.700,00	1.590,59
1/820000-670000	Versicherungen	2222	3222	24	2.400,00	2.300,00	2.288,83	2.400,00	2.300,00	2.288,83
1/820000-680000	Planmäßige Abschreibung	2226			6.300,00	6.300,00	6.296,71			
1/820000-710000	öffentliche Abgaben	2225	3225	24	2.000,00	2.200,00	2.057,38	2.000,00	2.200,00	2.057,38
1/820000-729000	sonstige Aufwendungen	2225	3225	24	300,00	100,00	1.535,78	300,00	100,00	1.535,78
SU 22 / 32	Summe Aufwendungen / Auszahlungen operative Gebarung				22.100,00	20.700,00	19.246,34	15.800,00	14.400,00	12.949,63
SA 0 / SA 1	(0) Nettoergebnis (21 - 22) / (1) Geldfluss operative Gebarung (31 - 32)				-22.100,00	-20.700,00	-19.246,34	-15.800,00	-14.400,00	-12.949,63
SU 23	Summe Haushaltsrücklagen				0,00	0,00	0,00	0,00	0,00	0,00
SA00	Nettoergebnis nach Zuw./Entn. Haushaltsrücklagen (Saldo 0 +/- SU23)				-22.100,00	-20.700,00	-19.246,34			
Investive Gebarung										
SU 33	Summe Einzahlungen investive Gebarung							0,00	0,00	0,00
SU 34	Summe Auszahlungen investive Gebarung							0,00	0,00	0,00
SA2	Saldo (2) Geldfluss aus der Investiven Gebarung (33 - 34)							0,00	0,00	0,00
SA3	Saldo (3) Nettofinanzierungssaldo (Saldo 1 + Saldo 2)							-15.800,00	-14.400,00	-12.949,63
Finanzierungstätigkeit										
SU 35	Summe Einzahlungen aus der Finanzierungstätigkeit							0,00	0,00	0,00
SU 36	Summe Auszahlungen aus der Finanzierungstätigkeit							0,00	0,00	0,00
SA4	Saldo (4) Geldfluss aus der Finanzierungstätigkeit (35 - 36)							0,00	0,00	0,00
SA5	Saldo (5) Geldfluss aus der voranschlagswirksamen Gebarung (Saldo 3 + Saldo 4)							-15.800,00	-14.400,00	-12.949,63
84 Liegenschaften, Wohn- und Geschäftsgebäude										
840 Grundbesitz										
840000 Grundbesitz										
Operative Gebarung										
2/840000+811000	Einnahmen aus Verpachtungen	2115	3115	14	1.000,00	1.200,00	846,94	1.000,00	1.200,00	846,94
2/840000+811100	Einnahmen HG-Teich	2115	3115	14	20.000,00	20.000,00	18.970,45	20.000,00	20.000,00	18.970,45
2/840000+829000	sonstige Einnahmen	2116	3116	18	2.000,00	2.100,00	1.501,11	2.000,00	2.100,00	1.501,11
SU 21 / 31	Summe Erträge / Einzahlungen operative Gebarung				23.000,00	23.300,00	21.318,50	23.000,00	23.300,00	21.318,50
1/840000-710000	öffentliche Abgaben	2225	3225	24	1.000,00	1.000,00	889,90	1.000,00	1.000,00	889,90
1/840000-728000	HG-Teich Verwalter	2225	3225	24	1.200,00	1.200,00	1.200,00	1.200,00	1.200,00	1.200,00
1/840000-728001	HG-Teich Fischbesatz-FR Mbch I/1	2225	3225	24	6.000,00	6.000,00	9.633,07	6.000,00	6.000,00	9.633,07

	MVAG	VC	QU	Ergebnisvoranschlag			Finanzierungsvoranschlag					
				EH	FH	VA 2022	VA 2021	RA 2020	VA 2022	VA 2021	RA 2020	
1/840000-729000				2225	3225	24	4.500,00	2.000,00	2.407,50	4.500,00	2.000,00	2.400,92
SU 22 / 32				sonstige Ausgaben								
SA 0 / SA 1				Summe Aufwendungen / Auszahlungen operative Gebarung			12.700,00	10.200,00	14.130,47	12.700,00	10.200,00	14.123,89
SU 23				(0) Nettoergebnis (21 - 22) / (1) Geldfluss operative Gebarung (31 - 32)			10.300,00	13.100,00	7.188,03	10.300,00	13.100,00	7.194,61
SA00				Summe Haushaltsrücklagen			0,00	0,00	0,00	0,00	0,00	0,00
				Nettoergebnis nach Zuw./Entn. Haushaltsrücklagen (Saldo 0 +/- SU23)			10.300,00	13.100,00	7.188,03			
Investive Gebarung												
SU 33				Summe Einzahlungen investive Gebarung						0,00	0,00	0,00
SU 34				Summe Auszahlungen investive Gebarung						0,00	0,00	0,00
SA2				Saldo (2) Geldfluss aus der Investiven Gebarung (33 - 34)						0,00	0,00	0,00
SA3				Saldo (3) Nettofinanzierungssaldo (Saldo 1 + Saldo 2)						10.300,00	13.100,00	7.194,61
Finanzierungstätigkeit												
SU 35				Summe Einzahlungen aus der Finanzierungstätigkeit						0,00	0,00	0,00
SU 36				Summe Auszahlungen aus der Finanzierungstätigkeit						0,00	0,00	0,00
SA4				Saldo (4) Geldfluss aus der Finanzierungstätigkeit (35 - 36)						0,00	0,00	0,00
SA5				Saldo (5) Geldfluss aus der voranschlagswirksamen Gebarung (Saldo 3 + Saldo 4)						10.300,00	13.100,00	7.194,61
85 Betriebe mit marktbestimmter Tätigkeit												
850 Betriebe der Wasserversorgung												
850000 Betriebe der Wasserversorgung												
Operative Gebarung												
2/850000+852200				2113	3113	12						250,00
SU 21 / 31				Wasserbezugsgebühren								
SA 0 / SA 1				Summe Erträge / Einzahlungen operative Gebarung			0,00	0,00	0,00	0,00	0,00	250,00
1/850000-600000				2222	3222	24	100,00	100,00	97,58	100,00	100,00	97,58
SU 22 / 32				Strom (Beleuchtung, Pumpwerke)								
SA 0 / SA 1				Summe Aufwendungen / Auszahlungen operative Gebarung			100,00	100,00	97,58	100,00	100,00	97,58
SU 23				(0) Nettoergebnis (21 - 22) / (1) Geldfluss operative Gebarung (31 - 32)			-100,00	-100,00	-97,58	-100,00	-100,00	152,42
SA00				Summe Haushaltsrücklagen			0,00	0,00	0,00	0,00	0,00	0,00
				Nettoergebnis nach Zuw./Entn. Haushaltsrücklagen (Saldo 0 +/- SU23)			-100,00	-100,00	-97,58			
Investive Gebarung												
SU 33				Summe Einzahlungen investive Gebarung						0,00	0,00	0,00
SU 34				Summe Auszahlungen investive Gebarung						0,00	0,00	0,00
SA2				Saldo (2) Geldfluss aus der Investiven Gebarung (33 - 34)						0,00	0,00	0,00
SA3				Saldo (3) Nettofinanzierungssaldo (Saldo 1 + Saldo 2)						-100,00	-100,00	152,42
Finanzierungstätigkeit												
SU 35				Summe Einzahlungen aus der Finanzierungstätigkeit						0,00	0,00	0,00
SU 36				Summe Auszahlungen aus der Finanzierungstätigkeit						0,00	0,00	0,00
SA4				Saldo (4) Geldfluss aus der Finanzierungstätigkeit (35 - 36)						0,00	0,00	0,00

		MVAG VC QU			Ergebnisvoranschlag			Finanzierungsvoranschlag		
		EH	FH		VA 2022	VA 2021	RA 2020	VA 2022	VA 2021	RA 2020
SA5	Saldo (5) Geldfluss aus der voranschlagswirksamen Gebarung (Saldo 3 + Saldo 4)							-100,00	-100,00	152,42
851	Betriebe der Abwasserbeseitigung									
851000	Betriebe der Abwasserbeseitigung									
	Operative Gebarung									
2/851000+813000	Erträge aus der Auflösung von Investitionszuschüssen (Kapitaltransfers)	2127			25.700,00	25.700,00	25.725,32			
2/851000+817000	Erträge aus der Auflösung von sonstigen Rückstellungen	2117					17.374,22			
2/851000+829000	Abfertigungen Leistungen Versicherung	2116	3116	18	8.000,00		10.939,21	8.000,00		10.939,21
2/851000+829910	Zuführung aus der operativen Gebarung	2116	3116	1			48.122,14			48.122,14
2/851000+850000	Kanaleinmündungsabgabe Fäkalkanal	2111	3111	10	30.000,00	50.000,00	57.734,50	30.000,00	50.000,00	47.472,51
2/851000+850100	Kanaleinmündungsabgabe Regenwasser	2111	3111	10	5.000,00	10.000,00	7.746,05	5.000,00	10.000,00	7.297,14
2/851000+852100	Kanalbenützungsgebühr	2113	3113	12	1.400.000,00	1.450.000,00	1.389.082,80	1.400.000,00	1.450.000,00	1.392.404,86
2/851000+860000	Transfers von Bund, Bundesfonds und Bundeskammern	2121	3121	15	4.100,00	4.100,00	25.748,27	4.100,00	4.100,00	25.748,27
2/851000+861000	Transfers von Ländern, Unwetterscha. Talgasse	2121	3121	15		80.400,00	5.700,00		80.400,00	5.700,00
SU 21 / 31	Summe Erträge / Einzahlungen operative Gebarung				1.472.800,00	1.620.200,00	1.588.172,51	1.447.100,00	1.594.500,00	1.537.684,13
1/851000-400000	Dienstbekleidung	2221	3221	23	400,00	400,00		400,00	400,00	
1/851000-510000	Geldbezüge der VB der Verwaltung	2211	3211	20	88.200,00	76.800,00	74.757,28	88.200,00	76.800,00	74.757,28
1/851000-510100	Abfertigung	2211	3211	20	10.900,00		18.042,96	10.900,00		18.042,96
1/851000-511000	Geldbezüge der VB in handwerklicher Verwendung	2211	3211	20	104.600,00	101.600,00	99.317,70	104.600,00	101.600,00	99.317,70
1/851000-565000	Mehrleistungsvergütungen	2211	3211	20	9.800,00	9.000,00	7.008,87	9.800,00	9.000,00	7.008,87
1/851000-567000	Belohnung und Geldaushilfen	2213	3213	20		2.200,00	1.956,00		2.200,00	1.956,00
1/851000-569000	sonstige Nebengebühren	2211	3211	20	14.400,00	13.900,00	13.248,97	14.400,00	13.900,00	13.248,97
1/851000-580000	DGB für Familienbeihilfen	2212	3212	20	7.100,00	6.900,00	6.393,16	7.100,00	6.900,00	6.393,16
1/851000-582000	sonstige DGB zur sozialen Sicherheit	2212	3212	20	40.700,00	40.200,00	38.640,62	40.700,00	40.200,00	38.640,62
1/851000-582100	MV-Kasse	2212	3212	20	1.500,00	1.500,00	1.303,23	1.500,00	1.500,00	1.303,23
1/851000-588000	Kommunalsteuer	2212	3212	20	5.800,00	5.700,00	5.282,93	5.800,00	5.700,00	5.282,93
1/851000-591000	Dotierung von Rückstellungen für Abfertigungen	2214				2.700,00	3.766,77			
1/851000-592000	Dotierung von Rückstellungen für Jubiläumswendungen	2214				2.400,00	2.551,73			
1/851000-600000	Strom Kanal u. Pumpwerk Legstattgasse	2222	3222	24	200,00	200,00	169,95	200,00	200,00	169,95
1/851000-612000	Wartungskosten	2224	3224	24	35.000,00	71.000,00	151.653,92	35.000,00	71.000,00	68.184,49
1/851000-612001	Schachtdeckeln	2224	3224	24	5.000,00			5.000,00		
1/851000-612100	TV Befahrung / Sanierung	2224	3224	24	25.000,00			25.000,00		
1/851000-612200	Kanalsanierung Buchengasse/Talgasse	2224	3224	24			45.525,02			97.314,32

		MVAG VC QU			Ergebnisvoranschlag			Finanzierungsvoranschlag		
		EH	FH		VA 2022	VA 2021	RA 2020	VA 2022	VA 2021	RA 2020
1/851000-620000	Kanalbenutzungsgebühr an MA 30	2222	3222	24	720.000,00	700.000,00	731.744,02	720.000,00	700.000,00	677.486,75
1/851000-650000	Zinsen	2241	3241	25	1.900,00	3.000,00	3.990,31	1.900,00	3.000,00	3.990,31
1/851000-680000	Planmäßige Abschreibung	2226			156.900,00	156.600,00	156.604,68			
1/851000-710000	öffentliche Abgaben (Ausgaben), ohne Gebühren gemäß FAG	2225	3225	24	13.000,00	13.000,00	12.792,60	13.000,00	13.000,00	12.792,60
SU 22 / 32	Summe Aufwendungen / Auszahlungen operative Gebarung				1.240.400,00	1.207.100,00	1.374.750,72	1.083.500,00	1.045.400,00	1.125.890,14
SA 0 / SA 1	(0) Nettoergebnis (21 - 22) / (1) Geldfluss operative Gebarung (31 - 32)				232.400,00	413.100,00	213.421,79	363.600,00	549.100,00	411.793,99
SU 23	Summe Haushaltsrücklagen				0,00	0,00	0,00	0,00	0,00	0,00
SA00	Nettoergebnis nach Zuw./Entn. Haushaltsrücklagen (Saldo 0 +/- SU23)				232.400,00	413.100,00	213.421,79			
Investive Gebarung										
SU 33	Summe Einzahlungen investive Gebarung							0,00	0,00	0,00
1/851000-004000	Wasser- und Kanalisationsbauten		3412	1 40				15.000,00	15.000,00	48.122,14
5/851000-004000	Abwasserbauten und -anlagen - Leitungsinformationssystem RW		3412	1 40				150.000,00		
SU 34	Summe Auszahlungen investive Gebarung							165.000,00	15.000,00	48.122,14
SA2	Saldo (2) Geldfluss aus der Investiven Gebarung (33 - 34)							-165.000,00	-15.000,00	-48.122,14
SA3	Saldo (3) Nettofinanzierungssaldo (Saldo 1 + Saldo 2)							198.600,00	534.100,00	363.671,85
Finanzierungstätigkeit										
SU 35	Summe Einzahlungen aus der Finanzierungstätigkeit							0,00	0,00	0,00
1/851000-344000	Tilgung von Bundesdarlehen (WWF)		3611	64				74.000,00	70.900,00	71.078,41
1/851000-346000	Tilgung von Investitionsdarlehen von Finanzunternehmen		3614	65				12.600,00		
SU 36	Summe Auszahlungen aus der Finanzierungstätigkeit							86.600,00	70.900,00	71.078,41
SA4	Saldo (4) Geldfluss aus der Finanzierungstätigkeit (35 - 36)							-86.600,00	-70.900,00	-71.078,41
SA5	Saldo (5) Geldfluss aus der voranschlagswirksamen Gebarung (Saldo 3 + Saldo 4)							112.000,00	463.200,00	292.593,44
851500	Abwasserbeseitigung									
Operative Gebarung										
6/851500+829910	Zuführung aus der operativen Gebarung	2116	3116	1 18			16.647,37			16.647,37
6/851500+829960	Sonstige Erträge - Übernahme 2019	2116	3116	1 18			62.791,55			62.791,55
SU 21 / 31	Summe Erträge / Einzahlungen operative Gebarung				0,00	0,00	79.438,92	0,00	0,00	79.438,92
5/851500-612000	TV Befahrung/Sanierung	2224	3224	1 24		25.000,00			25.000,00	
5/851500-612001	Schachtdeckeln	2224	3224	1 24		5.000,00	33.837,27		5.000,00	16.647,37
5/851500-729960	Sonstige Aufwendungen - Übernahme 2019	2225	3225	1 24			62.791,55			62.791,55
SU 22 / 32	Summe Aufwendungen / Auszahlungen operative Gebarung				0,00	30.000,00	96.628,82	0,00	30.000,00	79.438,92
SA 0 / SA 1	(0) Nettoergebnis (21 - 22) / (1) Geldfluss operative Gebarung (31 - 32)				0,00	-30.000,00	-17.189,90	0,00	-30.000,00	0,00
SU 23	Summe Haushaltsrücklagen				0,00	0,00	0,00	0,00	0,00	0,00
SA00	Nettoergebnis nach Zuw./Entn. Haushaltsrücklagen (Saldo 0 +/- SU23)				0,00	-30.000,00	-17.189,90			

		MVAG		VC QU	Ergebnisvoranschlag			Finanzierungsvoranschlag		
		EH	FH		VA 2022	VA 2021	RA 2020	VA 2022	VA 2021	RA 2020
Investive Gebarung										
SU 33	Summe Einzahlungen investive Gebarung							0,00	0,00	0,00
SU 34	Summe Auszahlungen investive Gebarung							0,00	0,00	0,00
SA2	Saldo (2) Geldfluss aus der Investiven Gebarung (33 – 34)							0,00	0,00	0,00
SA3	Saldo (3) Nettofinanzierungssaldo (Saldo 1 + Saldo 2)							0,00	-30.000,00	0,00
Finanzierungstätigkeit										
6/851500+346000	Investitionsdarlehen von Finanzunternehmen			3514 1 55						62.791,55
SU 35	Summe Einzahlungen aus der Finanzierungstätigkeit							0,00	0,00	62.791,55
SU 36	Summe Auszahlungen aus der Finanzierungstätigkeit							0,00	0,00	0,00
SA4	Saldo (4) Geldfluss aus der Finanzierungstätigkeit (35 – 36)							0,00	0,00	62.791,55
SA5	Saldo (5) Geldfluss aus der voranschlagswirksamen Gebarung (Saldo 3 + Saldo 4)							0,00	-30.000,00	62.791,55
852 Betriebe der Müllbeseitigung										
852000 Betriebe der Müllbeseitigung										
Operative Gebarung										
2/852000+816000	Gemeindeanteil (17%) Abfallwirtschaftsverband	2114	3114	13	67.000,00	65.500,00	64.894,40	67.000,00	65.500,00	48.785,35
2/852000+817000	Erträge aus der Auflösung von sonstigen Rückstellungen		2117				8.687,11			
2/852000+829000	sonstige Einnahmen	2116	3116	18	2.000,00	2.000,00	1.097,71	2.000,00	2.000,00	1.097,71
2/852000+829100	Abfertigungen Leistungen Versicherung	2116	3116	18			5.469,60			5.469,60
2/852000+852000	Abfallwirtschaftsgebühren	2113	3113	12	334.800,00	330.000,00	328.061,40	334.800,00	330.000,00	327.892,90
2/852000+852100	Einnahmen GDE-Sammelzentrum	2113	3113	12	4.000,00	5.000,00	4.849,41	4.000,00	5.000,00	3.555,50
SU 21 / 31	Summe Erträge / Einzahlungen operative Gebarung				407.800,00	402.500,00	413.059,63	407.800,00	402.500,00	386.801,06
1/852000-510000	Geldbezüge der VB der Verwaltung	2211	3211	20	17.600,00	17.200,00	16.536,08	17.600,00	17.200,00	16.536,08
1/852000-510100	Abfertigungen	2211	3211	20			9.021,48			9.021,48
1/852000-511000	Geldbezüge der VB in handwerklicher Verwendung	2211	3211	20	32.500,00	31.700,00	30.679,12	32.500,00	31.700,00	30.679,12
1/852000-565000	Mehrleistungsvergütung	2211	3211	20	3.300,00	2.700,00	1.979,05	3.300,00	2.700,00	1.979,05
1/852000-567000	Belohnungen, Geldaushilfen und Leistungsprämien	2213	3213	20		600,00	492,00		600,00	492,00
1/852000-569000	sonstige Nebengebühren	2211	3211	20	4.200,00	3.900,00	3.618,34	4.200,00	3.900,00	3.618,34
1/852000-580000	DGB für Familienbeihilfen	2212	3212	20	2.300,00	2.200,00	1.959,61	2.300,00	2.200,00	1.959,61
1/852000-582000	sonstige DGB zur sozialen Sicherheit	2212	3212	20	11.500,00	11.200,00	10.658,01	11.500,00	11.200,00	10.658,01
1/852000-582100	MV-Kasse	2212	3212	20	500,00	500,00	416,88	500,00	500,00	416,88
1/852000-588000	Kommunalsteuer	2212	3212	20	1.800,00	1.700,00	1.507,61	1.800,00	1.700,00	1.507,61
1/852000-591000	Dotierung von Rückstellungen für Abfertigungen		2214			800,00	643,96			

		MVAG		VC QU	Ergebnisvoranschlag			Finanzierungsvoranschlag			
		EH	FH		VA 2022	VA 2021	RA 2020	VA 2022	VA 2021	RA 2020	
1/852000-592000	Dotierung von Rückstellungen für Jubiläumswendungen	2214				300,00		299,01			
1/852000-620000	Transportkosten/Schutt- und Grünschnitt	2222	3222	24	100,00	100,00			100,00	100,00	
1/852000-680000	Planmäßige Abschreibung	2226			11.500,00	11.500,00		11.538,94			
1/852000-700000	Miete Kleinsammelzentrum	2223	3223	24	500,00	400,00		442,44	500,00	400,00	442,44
1/852000-700100	Benützungsentgelte Grünschnittplatz	2223	3223	24	3.900,00	3.000,00		3.884,13	3.900,00	3.000,00	3.722,49
1/852000-728000	Entrümpelung, Sperr- und Sondermüll, Frühjahrsputz	2225	3225	24	1.000,00	1.000,00		243,99	1.000,00	1.000,00	153,99
1/852000-729000	Sonstige Aufwendungen, Mobiltoiletten	2225	3225	24	2.300,00	2.000,00			2.300,00	2.000,00	
1/852000-752000	Abfallwirtschaftsverband Tulln Beiträge	2231	3231	26	398.000,00	381.000,00		382.498,18	398.000,00	381.000,00	287.746,60
SU 22 / 32	Summe Aufwendungen / Auszahlungen operative Gebarung				491.000,00	471.800,00		476.418,83	479.500,00	459.200,00	368.933,70
SA 0 / SA 1	(0) Nettoergebnis (21 - 22) / (1) Geldfluss operative Gebarung (31 - 32)				-83.200,00	-69.300,00		-63.359,20	-71.700,00	-56.700,00	17.867,36
SU 23	Summe Haushaltsrücklagen				0,00	0,00		0,00	0,00	0,00	0,00
SA00	Nettoergebnis nach Zuw./Entn. Haushaltsrücklagen (Saldo 0 +/- SU23)				-83.200,00	-69.300,00		-63.359,20			
Investive Gebarung											
SU 33	Summe Einzahlungen investive Gebarung								0,00	0,00	0,00
SU 34	Summe Auszahlungen investive Gebarung								0,00	0,00	0,00
SA2	Saldo (2) Geldfluss aus der Investiven Gebarung (33 - 34)								0,00	0,00	0,00
SA3	Saldo (3) Nettofinanzierungssaldo (Saldo 1 + Saldo 2)								-71.700,00	-56.700,00	17.867,36
Finanzierungstätigkeit											
SU 35	Summe Einzahlungen aus der Finanzierungstätigkeit								0,00	0,00	0,00
SU 36	Summe Auszahlungen aus der Finanzierungstätigkeit								0,00	0,00	0,00
SA4	Saldo (4) Geldfluss aus der Finanzierungstätigkeit (35 - 36)								0,00	0,00	0,00
SA5	Saldo (5) Geldfluss aus der voranschlagswirksamen Gebarung (Saldo 3 + Saldo 4)								-71.700,00	-56.700,00	17.867,36
852100	Betriebe für Müllbeseitigung										
Operative Gebarung											
2/852100+852000	Abfallwirtschaftsabgabe	2113	3113	12	57.000,00	56.100,00		55.388,27	57.000,00	56.100,00	55.370,76
SU 21 / 31	Summe Erträge / Einzahlungen operative Gebarung				57.000,00	56.100,00		55.388,27	57.000,00	56.100,00	55.370,76
SU 22 / 32	Summe Aufwendungen / Auszahlungen operative Gebarung				0,00	0,00		0,00	0,00	0,00	0,00
SA 0 / SA 1	(0) Nettoergebnis (21 - 22) / (1) Geldfluss operative Gebarung (31 - 32)				57.000,00	56.100,00		55.388,27	57.000,00	56.100,00	55.370,76
SU 23	Summe Haushaltsrücklagen				0,00	0,00		0,00	0,00	0,00	0,00
SA00	Nettoergebnis nach Zuw./Entn. Haushaltsrücklagen (Saldo 0 +/- SU23)				57.000,00	56.100,00		55.388,27			
Investive Gebarung											
SU 33	Summe Einzahlungen investive Gebarung								0,00	0,00	0,00
SU 34	Summe Auszahlungen investive Gebarung								0,00	0,00	0,00
SA2	Saldo (2) Geldfluss aus der Investiven Gebarung (33 - 34)								0,00	0,00	0,00
SA3	Saldo (3) Nettofinanzierungssaldo (Saldo 1 + Saldo 2)								57.000,00	56.100,00	55.370,76

	MVAG	VC	QU	Ergebnisvoranschlag			Finanzierungsvoranschlag			
				EH	FH	VA 2022	VA 2021	RA 2020	VA 2022	VA 2021
Finanzierungstätigkeit										
SU 35								0,00	0,00	0,00
	Summe Einzahlungen aus der Finanzierungstätigkeit									
SU 36								0,00	0,00	0,00
	Summe Auszahlungen aus der Finanzierungstätigkeit									
SA4								0,00	0,00	0,00
	Saldo (4) Geldfluss aus der Finanzierungstätigkeit (35 – 36)									
SA5								57.000,00	56.100,00	55.370,76
	Saldo (5) Geldfluss aus der voranschlagswirksamen Gebarung (Saldo 3 + Saldo 4)									
853										
	Betriebe für die Errichtung und Verwaltung von Wohn- und Geschäftsg									
853000										
	Betriebe für die Errichtung und Verw. von Wohn- u. Geschäftsg									
Operative Gebarung										
2/853000+811000	Einnahmen aus Vermietungen	2115	3115	14	4.400,00	4.400,00	4.219,13	4.400,00	4.400,00	4.219,13
SU 21 / 31	Summe Erträge / Einzahlungen operative Gebarung				4.400,00	4.400,00	4.219,13	4.400,00	4.400,00	4.219,13
1/853000-600000	Strom	2222	3222	24	400,00	400,00	260,48	400,00	400,00	260,48
1/853000-614000	Instandhaltung Gebäude (Hauptstraße 165)	2224	3224	24	500,00	500,00		500,00	500,00	
1/853000-650000	Zinsen	2241	3241	25		100,00	115,28		100,00	115,28
1/853000-670000	Versicherungen	2222	3222	24	900,00	900,00	728,74	900,00	900,00	728,74
1/853000-710000	öffentliche Abgaben	2225	3225	24	2.400,00	2.300,00	2.251,96	2.400,00	2.300,00	2.251,96
SU 22 / 32	Summe Aufwendungen / Auszahlungen operative Gebarung				4.200,00	4.200,00	3.356,46	4.200,00	4.200,00	3.356,46
SA 0 / SA 1	(0) Nettoergebnis (21 - 22) / (1) Geldfluss operative Gebarung (31 – 32)				200,00	200,00	862,67	200,00	200,00	862,67
SU 23	Summe Haushaltsrücklagen				0,00	0,00	0,00	0,00	0,00	0,00
SA00	Nettoergebnis nach Zuw./Entn. Haushaltsrücklagen (Saldo 0 +/- SU23)				200,00	200,00	862,67			
Investive Gebarung										
SU 33	Summe Einzahlungen investive Gebarung							0,00	0,00	0,00
5/853000-010001	Gebäude und Bauten	3413	1	40				2.000,00		
SU 34	Summe Auszahlungen investive Gebarung							2.000,00	0,00	0,00
SA2	Saldo (2) Geldfluss aus der Investiven Gebarung (33 – 34)							-2.000,00	0,00	0,00
SA3	Saldo (3) Nettofinanzierungssaldo (Saldo 1 + Saldo 2)							-1.800,00	200,00	862,67
Finanzierungstätigkeit										
6/853000+346000	Investitionsdarlehen von Finanzunternehmen	3514	1	55				2.000,00		
SU 35	Summe Einzahlungen aus der Finanzierungstätigkeit							2.000,00	0,00	0,00
1/853000-346000	Tilgung von Bank-Darlehen	3614	65						12.500,00	12.500,00
SU 36	Summe Auszahlungen aus der Finanzierungstätigkeit							0,00	12.500,00	12.500,00
SA4	Saldo (4) Geldfluss aus der Finanzierungstätigkeit (35 – 36)							2.000,00	-12.500,00	-12.500,00
SA5	Saldo (5) Geldfluss aus der voranschlagswirksamen Gebarung (Saldo 3 + Saldo 4)							200,00	-12.300,00	-11.637,33

		MVAG VC QU			Ergebnisvoranschlag			Finanzierungsvoranschlag		
		EH	FH		VA 2022	VA 2021	RA 2020	VA 2022	VA 2021	RA 2020
853100	Postgebäude									
	Operative Gebarung									
2/853100+811000	Einnahmen Vermietung Postgarage	2115	3115	14	8.800,00	15.000,00	18.142,08	8.800,00	15.000,00	18.142,08
SU 21 / 31	Summe Erträge / Einzahlungen operative Gebarung				8.800,00	15.000,00	18.142,08	8.800,00	15.000,00	18.142,08
1/853100-451000	Heizöl	2221	3221	23	8.000,00			8.000,00		
1/853100-600000	Strom	2222	3222	24	5.300,00	4.800,00	3.203,80	5.300,00	4.800,00	3.203,80
1/853100-614000	Instandhaltung Gebäude (Postgarage)	2224	3224	24	1.500,00	5.000,00	10.599,32	1.500,00	5.000,00	10.457,10
1/853100-670000	Versicherungen	2222	3222	24	2.100,00	2.100,00	1.977,17	2.100,00	2.100,00	1.977,17
1/853100-710000	Öffentliche Abgaben	2225	3225	24	5.400,00	5.300,00	5.254,85	5.400,00	5.300,00	5.435,70
SU 22 / 32	Summe Aufwendungen / Auszahlungen operative Gebarung				22.300,00	17.200,00	21.035,14	22.300,00	17.200,00	21.073,77
SA 0 / SA 1	(0) Nettoergebnis (21 - 22) / (1) Geldfluss operative Gebarung (31 - 32)				-13.500,00	-2.200,00	-2.893,06	-13.500,00	-2.200,00	-2.931,69
SU 23	Summe Haushaltsrücklagen				0,00	0,00	0,00	0,00	0,00	0,00
SA00	Nettoergebnis nach Zuw./Entn. Haushaltsrücklagen (Saldo 0 +/- SU23)				-13.500,00	-2.200,00	-2.893,06			
	Investive Gebarung									
SU 33	Summe Einzahlungen investive Gebarung							0,00	0,00	0,00
5/853100-010001	Gebäude und Bauten		3413	1 40				2.000,00		
SU 34	Summe Auszahlungen investive Gebarung							2.000,00	0,00	0,00
SA2	Saldo (2) Geldfluss aus der Investiven Gebarung (33 - 34)							-2.000,00	0,00	0,00
SA3	Saldo (3) Nettofinanzierungssaldo (Saldo 1 + Saldo 2)							-15.500,00	-2.200,00	-2.931,69
	Finanzierungstätigkeit									
6/853100+346000	Investitionsdarlehen von Finanzunternehmen		3514	1 55				2.000,00		
SU 35	Summe Einzahlungen aus der Finanzierungstätigkeit							2.000,00	0,00	0,00
SU 36	Summe Auszahlungen aus der Finanzierungstätigkeit							0,00	0,00	0,00
SA4	Saldo (4) Geldfluss aus der Finanzierungstätigkeit (35 - 36)							2.000,00	0,00	0,00
SA5	Saldo (5) Geldfluss aus der voranschlagswirksamen Gebarung (Saldo 3 + Saldo 4)							-13.500,00	-2.200,00	-2.931,69
853200	Wohnung Kreuzbrunn									
	Operative Gebarung									
2/853200+811000	Einnahmen Vermietung Wohnung	2115	3115	14	5.400,00	5.300,00	4.500,05	5.400,00	5.300,00	4.500,05
SU 21 / 31	Summe Erträge / Einzahlungen operative Gebarung				5.400,00	5.300,00	4.500,05	5.400,00	5.300,00	4.500,05
1/853200-700000	Betriebskosten (Wohnung Kreuzbrunn)	2223	3223	24	4.900,00	4.700,00	4.500,36	4.900,00	4.700,00	4.500,36
SU 22 / 32	Summe Aufwendungen / Auszahlungen operative Gebarung				4.900,00	4.700,00	4.500,36	4.900,00	4.700,00	4.500,36
SA 0 / SA 1	(0) Nettoergebnis (21 - 22) / (1) Geldfluss operative Gebarung (31 - 32)				500,00	600,00	-0,31	500,00	600,00	-0,31
SU 23	Summe Haushaltsrücklagen				0,00	0,00	0,00	0,00	0,00	0,00
SA00	Nettoergebnis nach Zuw./Entn. Haushaltsrücklagen (Saldo 0 +/- SU23)				500,00	600,00	-0,31			
	Investive Gebarung									
SU 33	Summe Einzahlungen investive Gebarung							0,00	0,00	0,00

		MVAG VC QU			Ergebnisvoranschlag			Finanzierungsvoranschlag		
		EH	FH		VA 2022	VA 2021	RA 2020	VA 2022	VA 2021	RA 2020
SU 34	Summe Auszahlungen investive Gebarung							0,00	0,00	0,00
SA2	Saldo (2) Geldfluss aus der Investiven Gebarung (33 – 34)							0,00	0,00	0,00
SA3	Saldo (3) Nettofinanzierungssaldo (Saldo 1 + Saldo 2)							500,00	600,00	-0,31
Finanzierungstätigkeit										
SU 35	Summe Einzahlungen aus der Finanzierungstätigkeit							0,00	0,00	0,00
SU 36	Summe Auszahlungen aus der Finanzierungstätigkeit							0,00	0,00	0,00
SA4	Saldo (4) Geldfluss aus der Finanzierungstätigkeit (35 – 36)							0,00	0,00	0,00
SA5	Saldo (5) Geldfluss aus der voranschlagswirksamen Gebarung (Saldo 3 + Saldo 4)							500,00	600,00	-0,31
87	Wirtschaftliche Unternehmungen									
870	Elektrizitätsversorgung									
870000	Elektrizitätsversorgung									
Operative Gebarung										
6/870000+829960	Sonstige Erträge	2116	3116	1 18	50.700,00			50.700,00		
6/870000+860000	Transfers von Bund, Bundesfonds und Bundeskammern	2121	3121	1 15		47.400,00			47.400,00	
6/870000+861000	Transfers von Ländern, Landesfonds und Landeskammern	2121	3121	1 15		10.700,00			10.700,00	
SU 21 / 31	Summe Erträge / Einzahlungen operative Gebarung				50.700,00	58.100,00	0,00	50.700,00	58.100,00	0,00
1/870000-650000	Zinsen für Finanzschulden in Euro	2241	3241	25	100,00			100,00		
1/870000-729960	Sonstige Aufwendungen	2225	3225	24	50.700,00			50.700,00		
SU 22 / 32	Summe Aufwendungen / Auszahlungen operative Gebarung				50.800,00	0,00	0,00	50.800,00	0,00	0,00
SA 0 / SA 1	(0) Nettoergebnis (21 - 22) / (1) Geldfluss operative Gebarung (31 – 32)				-100,00	58.100,00	0,00	-100,00	58.100,00	0,00
SU 23	Summe Haushaltsrücklagen				0,00	0,00	0,00	0,00	0,00	0,00
SA00	Nettoergebnis nach Zuw./Entn. Haushaltsrücklagen (Saldo 0 +/- SU23)				-100,00	58.100,00	0,00			
Investive Gebarung										
SU 33	Summe Einzahlungen investive Gebarung							0,00	0,00	0,00
5/870000-062100	Im Bau befindliche technische Anlagen_Energiesparmaßnahmen		3414	1 41					121.000,00	
SU 34	Summe Auszahlungen investive Gebarung							0,00	121.000,00	0,00
SA2	Saldo (2) Geldfluss aus der Investiven Gebarung (33 – 34)							0,00	-121.000,00	0,00
SA3	Saldo (3) Nettofinanzierungssaldo (Saldo 1 + Saldo 2)							-100,00	-62.900,00	0,00
Finanzierungstätigkeit										
6/870000+346000	Investitionsdarlehen von Finanzunternehmen		3514	1 55					62.000,00	
SU 35	Summe Einzahlungen aus der Finanzierungstätigkeit							0,00	62.000,00	0,00
1/870000-346000	Tilgung von Bankdarlehen		3614	1 65				6.200,00		
SU 36	Summe Auszahlungen aus der Finanzierungstätigkeit							6.200,00	0,00	0,00

		MVAG VC QU			Ergebnisvoranschlag			Finanzierungsvoranschlag		
		EH	FH		VA 2022	VA 2021	RA 2020	VA 2022	VA 2021	RA 2020
SA4	Saldo (4) Geldfluss aus der Finanzierungstätigkeit (35 – 36)							-6.200,00	62.000,00	0,00
SA5	Saldo (5) Geldfluss aus der voranschlagswirksamen Gebarung (Saldo 3 + Saldo 4)							-6.300,00	-900,00	0,00
89	Wirtschaftliche Unternehmungen (Fortsetzung)									
894	Stadthallen, Kongresshäuser									
894000	Mehrzweckhalle									
Operative Gebarung										
2/894000+811000	Einnahmen Hallenmiete	2115	3115	14	20.500,00	20.000,00	4.876,71	20.500,00	20.000,00	11.372,41
SU 21 / 31	Summe Erträge / Einzahlungen operative Gebarung				20.500,00	20.000,00	4.876,71	20.500,00	20.000,00	11.372,41
1/894000-400000	Sonstige Anschaffungen - GWG	2221	3221	23	1.500,00	1.000,00	1.419,64	1.500,00	1.000,00	1.419,64
1/894000-451000	Heizung	2221	3221	23		7.500,00	6.562,01	7.500,00	7.500,00	6.546,89
1/894000-454000	Reinigungsmittel	2221	3221	23	800,00	1.000,00	603,86	800,00	1.000,00	603,86
1/894000-511000	Geldbezüge der VB in handwerklicher Verwendung	2211	3211	20	39.200,00	38.200,00	37.137,02	39.200,00	38.200,00	37.137,02
1/894000-565000	Mehrleistungsvergütungen	2211	3211	20	400,00	400,00		400,00	400,00	
1/894000-567000	Belohnungen, Geldaushilfen und Leistungsprämien	2213	3213	20		100,00			100,00	
1/894000-569000	sonstige Nebengebühren	2211	3211	20	500,00	500,00	474,24	500,00	500,00	474,24
1/894000-580000	DGB für Familienbeihilfen	2212	3212	20	1.600,00	1.600,00	1.457,89	1.600,00	1.600,00	1.457,89
1/894000-582000	sonstige DGB zur sozialen Sicherheit	2212	3212	20	7.900,00	7.800,00	7.490,99	7.900,00	7.800,00	7.490,99
1/894000-582100	MV-Kasse	2212	3212	20	600,00	600,00	561,07	600,00	600,00	561,07
1/894000-588000	Kommunalsteuer	2212	3212	20	1.200,00	1.200,00	1.121,60	1.200,00	1.200,00	1.121,60
1/894000-592000	Dotierung von Rückstellungen für Jubiläumswendungen	2214				100,00	301,15			
1/894000-600000	Strom	2222	3222	24	3.900,00	3.500,00	3.376,78	3.900,00	3.500,00	3.376,78
1/894000-600100	Gas (Heizung)	2222	3222	24	9.500,00			9.500,00		
1/894000-618100	Instandhaltung sonst.Anlagen Wartungen	2224	3224	24	2.000,00	2.000,00	9.517,15	2.000,00	2.000,00	8.002,90
1/894000-631000	Telefon	2222	3222	24	200,00	200,00	154,19	200,00	200,00	154,19
1/894000-670000	Versicherungen	2222	3222	24	3.100,00	3.000,00	2.996,02	3.100,00	3.000,00	2.996,02
1/894000-680000	Planmäßige Abschreibung	2226			42.500,00	42.500,00	42.526,63			
1/894000-710000	öffentliche Abgaben	2225	3225	24	2.500,00	2.900,00	2.600,53	2.500,00	2.900,00	2.600,53
1/894000-728300	Grundreinigung	2225	3225	24	4.000,00	4.000,00		4.000,00	4.000,00	
SU 22 / 32	Summe Aufwendungen / Auszahlungen operative Gebarung				121.400,00	118.100,00	118.300,77	78.900,00	75.500,00	73.943,62
SA 0 / SA 1	(0) Nettoergebnis (21 - 22) / (1) Geldfluss operative Gebarung (31 – 32)				-100.900,00	-98.100,00	-113.424,06	-58.400,00	-55.500,00	-62.571,21
SU 23	Summe Haushaltsrücklagen				0,00	0,00	0,00	0,00	0,00	0,00
SA00	Nettoergebnis nach Zuw./Entn. Haushaltsrücklagen (Saldo 0 +/- SU23)				-100.900,00	-98.100,00	-113.424,06			
Investive Gebarung										
SU 33	Summe Einzahlungen investive Gebarung							0,00	0,00	0,00

		MVAG		VC QU	Ergebnisvoranschlag			Finanzierungsvoranschlag			
		EH	FH		VA 2022	VA 2021	RA 2020	VA 2022	VA 2021	RA 2020	
1/894000-010000	Umstellung auf LED		3413	2	40				15.000,00		
5/894000-010001	Gebäude und Bauten		3413	1	40				8.000,00		
SU 34	Summe Auszahlungen investive Gebarung								23.000,00	0,00	0,00
SA2	Saldo (2) Geldfluss aus der Investiven Gebarung (33 – 34)								-23.000,00	0,00	0,00
SA3	Saldo (3) Nettofinanzierungssaldo (Saldo 1 + Saldo 2)								-81.400,00	-55.500,00	-62.571,21
Finanzierungstätigkeit											
6/894000+346000	Investitionsdarlehen von Finanzunternehmen		3514	1	55				8.000,00		
SU 35	Summe Einzahlungen aus der Finanzierungstätigkeit								8.000,00	0,00	0,00
SU 36	Summe Auszahlungen aus der Finanzierungstätigkeit								0,00	0,00	0,00
SA4	Saldo (4) Geldfluss aus der Finanzierungstätigkeit (35 – 36)								8.000,00	0,00	0,00
SA5	Saldo (5) Geldfluss aus der voranschlagswirksamen Gebarung (Saldo 3 + Saldo 4)								-73.400,00	-55.500,00	-62.571,21
899	Sonstige wirtschaftliche Unternehmungen										
899000	sonstige wirtschaftliche Unternehmungen, Postpartner										
Operative Gebarung											
2/899000+810000	Leistungserlöse	2114	3114		13	27.000,00	22.000,00	20.546,76	27.000,00	22.000,00	20.546,76
SU 21 / 31	Summe Erträge / Einzahlungen operative Gebarung					27.000,00	22.000,00	20.546,76	27.000,00	22.000,00	20.546,76
1/899000-456000	Schreib-, Zeichen- und sonstige Büromittel	2221	3221		23	300,00	300,00	69,82	300,00	300,00	69,82
1/899000-510000	Geldbezüge der VB der Verwaltung	2211	3211		20	36.400,00	34.600,00	33.534,28	36.400,00	34.600,00	33.534,28
1/899000-565000	Mehrleistungsvergütung	2211	3211		20	800,00	700,00	524,62	800,00	700,00	524,62
1/899000-569000	sonstige Nebengebühren	2211	3211		20	6.400,00	6.300,00	6.131,52	6.400,00	6.300,00	6.131,52
1/899000-580000	DGB für Familienbeihilfen	2212	3212		20	1.700,00	1.700,00	1.565,66	1.700,00	1.700,00	1.565,66
1/899000-582000	sonstige DGB zur sozialen Sicherheit	2212	3212		20	8.700,00	8.300,00	7.997,03	8.700,00	8.300,00	7.997,03
1/899000-582100	MV-Kasse	2212	3212		20	500,00	500,00	397,88	500,00	500,00	397,88
1/899000-591000	Dotierung von Rückstellungen für Abfertigungen		2214				300,00	356,34		500,00	397,88
1/899000-592000	Dotierung von Rückstellungen für Jubiläumsszuwendungen		2214				300,00	410,99		500,00	397,88
1/899000-631000	Telekommunikationsdienste	2222	3222		24	100,00	100,00	95,23	100,00	100,00	95,23
SU 22 / 32	Summe Aufwendungen / Auszahlungen operative Gebarung					54.900,00	53.100,00	51.083,37	54.900,00	52.500,00	50.316,04
SA 0 / SA 1	(0) Nettoergebnis (21 - 22) / (1) Geldfluss operative Gebarung (31 – 32)					-27.900,00	-31.100,00	-30.536,61	-27.900,00	-30.500,00	-29.769,28
SU 23	Summe Haushaltsrücklagen					0,00	0,00	0,00	0,00	0,00	0,00
SA00	Nettoergebnis nach Zuw./Entn. Haushaltsrücklagen (Saldo 0 +/- SU23)					-27.900,00	-31.100,00	-30.536,61			
Investive Gebarung											
SU 33	Summe Einzahlungen investive Gebarung								0,00	0,00	0,00

		MVAG		VC	QU	Ergebnisvoranschlag			Finanzierungsvoranschlag			
		EH	FH			VA 2022	VA 2021	RA 2020	VA 2022	VA 2021	RA 2020	
1/899000-042000	Amts-, Betriebs- und Geschäftsausstattung		3415	2	41					4.300,00		
SU 34	Summe Auszahlungen investive Gebarung									0,00	4.300,00	0,00
SA2	Saldo (2) Geldfluss aus der Investiven Gebarung (33 – 34)									0,00	-4.300,00	0,00
SA3	Saldo (3) Nettofinanzierungssaldo (Saldo 1 + Saldo 2)									-27.900,00	-34.800,00	-29.769,28
Finanzierungstätigkeit												
SU 35	Summe Einzahlungen aus der Finanzierungstätigkeit									0,00	0,00	0,00
SU 36	Summe Auszahlungen aus der Finanzierungstätigkeit									0,00	0,00	0,00
SA4	Saldo (4) Geldfluss aus der Finanzierungstätigkeit (35 – 36)									0,00	0,00	0,00
SA5	Saldo (5) Geldfluss aus der voranschlagswirksamen Gebarung (Saldo 3 + Saldo 4)									-27.900,00	-34.800,00	-29.769,28

		MVAG VC QU			Ergebnisvoranschlag			Finanzierungsvoranschlag		
		EH	FH		VA 2022	VA 2021	RA 2020	VA 2022	VA 2021	RA 2020
9 Finanzwirtschaft										
90	Gesonderte Verwaltung									
900	Gesonderte Verwaltung									
900000	Finanzwirtschaft									
Operative Gebarung										
2/900000+829000	sonstige Einnahmen	2116	3116	18	800,00	800,00	548,95	800,00	800,00	548,95
2/900000+829100	Abfertigungen Leistungen Versicherung	2116	3116	18	73.000,00			73.000,00		
2/900000+863000	EntgeltFortzahlung - Zuschuss	2121	3121	15		1.000,00	5.295,96		1.000,00	5.295,96
SU 21 / 31	Summe Erträge / Einzahlungen operative Gebarung				73.800,00	1.800,00	5.844,91	73.800,00	1.800,00	5.844,91
1/900000-400000	Amtsausstattung - GWG	2221	3221	23	1.000,00	1.000,00		1.000,00	1.000,00	
1/900000-456000	Schreib-, Zeichen- und sonstige Büromittel	2221	3221	23	2.400,00	2.200,00	3.972,93	2.400,00	2.200,00	3.269,09
1/900000-510000	Geldbezüge der VB der Verwaltung	2211	3211	20	296.500,00	251.000,00	210.259,88	296.500,00	251.000,00	210.259,88
1/900000-510100	Abfertigungen	2211	3211	20	109.000,00			109.000,00		
1/900000-565000	Mehrleistungsvergütungen	2211	3211	20	1.800,00	1.500,00	1.209,23	1.800,00	1.500,00	1.209,23
1/900000-567000	Belohnungen und Geldaushilfen	2213	3213	20	2.000,00	1.400,00	2.302,00	2.000,00	1.400,00	2.302,00
1/900000-569000	sonstige Nebengebühren	2211	3211	20	8.200,00	8.200,00	7.956,47	8.200,00	8.200,00	7.956,47
1/900000-580000	DGB für Familienbeihilfen	2212	3212	20	3.400,00	4.600,00	3.087,09	3.400,00	4.600,00	3.087,09
1/900000-582000	sonstige DGB zur sozialen Sicherheit	2212	3212	20	34.500,00	44.200,00	36.046,94	34.500,00	44.200,00	36.046,94
1/900000-582100	MV-Kasse	2212	3212	20	800,00	1.200,00	671,53	800,00	1.200,00	671,53
1/900000-591000	Dotierung von Rückstellungen für Abfertigungen	2214				5.800,00	7.304,59			
1/900000-592000	Dotierung von Rückstellungen für Jubiläumswendungen	2214				1.000,00	1.196,87			
1/900000-680000	Planmäßige Abschreibung	2226			1.600,00	1.200,00	1.172,78			
1/900000-720400	E-Government Kommunalnet Benützergeb.	2225	3225	24	3.000,00	3.000,00	2.061,71	3.000,00	3.000,00	2.094,35
1/900000-724000	Reisegebühren	2225	3225	24	500,00	500,00	454,81	500,00	500,00	454,81
1/900000-728000	Softwarewartung	2225	3225	24	29.500,00	24.500,00	18.401,00	29.500,00	24.500,00	23.211,58
1/900000-728100	Entgelte für sonstige Leistungen	2225	3225	24		10.000,00			10.000,00	
1/900000-728300	DCE-Lohn Bearbeitungskosten	2225	3225	24	3.500,00	3.500,00	3.631,75	3.500,00	3.500,00	3.359,93
1/900000-729910	Zuführung an die investive Gebarung	2225	3225	24			529.712,81			529.712,81
SU 22 / 32	Summe Aufwendungen / Auszahlungen operative Gebarung				497.700,00	364.800,00	829.442,39	496.100,00	356.800,00	823.635,71
SA 0 / SA 1	(0) Nettoergebnis (21 - 22) / (1) Geldfluss operative Gebarung (31 - 32)				-423.900,00	-363.000,00	-823.597,48	-422.300,00	-355.000,00	-817.790,80
SU 23	Summe Haushaltsrücklagen				0,00	0,00	0,00	0,00	0,00	0,00
SA00	Nettoergebnis nach Zuw./Entn. Haushaltsrücklagen (Saldo 0 +/- SU23)				-423.900,00	-363.000,00	-823.597,48			
Investive Gebarung										
SU 33	Summe Einzahlungen investive Gebarung							0,00	0,00	0,00

		MVAG		VC	QU	Ergebnisvoranschlag			Finanzierungsvoranschlag		
		EH	FH			VA 2022	VA 2021	RA 2020	VA 2022	VA 2021	RA 2020
1/900000-042000	Amtsausstattung		3415	2	41				1.000,00	1.000,00	
SU 34	Summe Auszahlungen investive Gebarung								1.000,00	1.000,00	0,00
SA2	Saldo (2) Geldfluss aus der Investiven Gebarung (33 – 34)								-1.000,00	-1.000,00	0,00
SA3	Saldo (3) Nettofinanzierungssaldo (Saldo 1 + Saldo 2)								-423.300,00	-356.000,00	-817.790,80
Finanzierungstätigkeit											
SU 35	Summe Einzahlungen aus der Finanzierungstätigkeit								0,00	0,00	0,00
SU 36	Summe Auszahlungen aus der Finanzierungstätigkeit								0,00	0,00	0,00
SA4	Saldo (4) Geldfluss aus der Finanzierungstätigkeit (35 – 36)								0,00	0,00	0,00
SA5	Saldo (5) Geldfluss aus der voranschlagswirksamen Gebarung (Saldo 3 + Saldo 4)								-423.300,00	-356.000,00	-817.790,80
91	Kapitalvermögen und Stiftungen ohne eigene Rechtspersönlichkeit										
910	Geldverkehr										
910000	Geldverkehr										
Operative Gebarung											
2/910000+823000	Zinsen der Giro- und Sparkonten	2131	3131	14		100,00	200,00	40,90	100,00	200,00	40,90
SU 21 / 31	Summe Erträge / Einzahlungen operative Gebarung					100,00	200,00	40,90	100,00	200,00	40,90
1/910000-650000	sonstige Zinsen (Kassenkredit)	2241	3241	25		1.500,00	2.200,00	2.084,99	1.500,00	2.200,00	2.084,99
1/910000-659000	Geldverkehrsspesen	2244	3244	24		9.300,00	8.800,00	9.303,20	9.300,00	8.800,00	9.303,20
1/910000-659001	Kest	2244	3244	24		100,00	100,00	-0,60	100,00	100,00	-0,60
SU 22 / 32	Summe Aufwendungen / Auszahlungen operative Gebarung					10.900,00	11.100,00	11.387,59	10.900,00	11.100,00	11.387,59
SA 0 / SA 1	(0) Nettoergebnis (21 - 22) / (1) Geldfluss operative Gebarung (31 – 32)					-10.800,00	-10.900,00	-11.346,69	-10.800,00	-10.900,00	-11.346,69
SU 23	Summe Haushaltsrücklagen					0,00	0,00	0,00	0,00	0,00	0,00
SA00	Nettoergebnis nach Zuw./Entn. Haushaltsrücklagen (Saldo 0 +/- SU23)					-10.800,00	-10.900,00	-11.346,69			
Investive Gebarung											
SU 33	Summe Einzahlungen investive Gebarung								0,00	0,00	0,00
SU 34	Summe Auszahlungen investive Gebarung								0,00	0,00	0,00
SA2	Saldo (2) Geldfluss aus der Investiven Gebarung (33 – 34)								0,00	0,00	0,00
SA3	Saldo (3) Nettofinanzierungssaldo (Saldo 1 + Saldo 2)								-10.800,00	-10.900,00	-11.346,69
Finanzierungstätigkeit											
SU 35	Summe Einzahlungen aus der Finanzierungstätigkeit								0,00	0,00	0,00
SU 36	Summe Auszahlungen aus der Finanzierungstätigkeit								0,00	0,00	0,00
SA4	Saldo (4) Geldfluss aus der Finanzierungstätigkeit (35 – 36)								0,00	0,00	0,00
SA5	Saldo (5) Geldfluss aus der voranschlagswirksamen Gebarung (Saldo 3 + Saldo 4)								-10.800,00	-10.900,00	-11.346,69

		MVAG		VC QU	Ergebnisvoranschlag			Finanzierungsvoranschlag		
		EH	FH		VA 2022	VA 2021	RA 2020	VA 2022	VA 2021	RA 2020
92	Öffentliche Abgaben									
920	Ausschließliche Gemeindeabgaben									
920000	ausschließliche Gemeindeabgaben									
Operative Gebarung										
2/920000+816200	NÖ Seuchenvorsorgeabgabe Gemeindeanteil	2114	3114	13	1.600,00	1.500,00	1.494,77	1.600,00	1.500,00	1.494,77
2/920000+830000	Grundsteuer A	2111	3111	10	4.500,00	5.000,00	4.416,35	4.500,00	5.000,00	4.412,35
2/920000+831000	Grundsteuer B	2111	3111	10	330.000,00	350.000,00	333.339,61	330.000,00	350.000,00	333.534,76
2/920000+833000	Gewerbesteuer nach der Lohnsumme	2111	3111	10			44,67			44,67
2/920000+833100	Kommunalsteuer	2111	3111	10	330.000,00	320.000,00	343.713,63	330.000,00	320.000,00	343.494,49
2/920000+838000	Hundeabgabe	2111	3111	10	13.000,00	13.800,00	12.830,06	13.000,00	13.800,00	12.797,06
2/920000+841000	Gebrauchsabgabe	2111	3111	10	51.000,00	50.000,00	51.331,07	51.000,00	50.000,00	51.406,37
2/920000+849000	Nebenansprüche (Mahngebühren etc.)	2111	3111	10	2.000,00	3.000,00	1.790,05	2.000,00	3.000,00	1.843,02
2/920000+850000	Aufschließungsbeitrag + Abstellplatz Ausgleichsabgabe	2111	3111	10	400.000,00	30.000,00	95.546,18	400.000,00	30.000,00	82.310,50
2/920000+856000	Verwaltungsabgaben	2111	3111	10	10.000,00	10.000,00	8.452,82	10.000,00	10.000,00	8.845,95
2/920000+856100	Verwaltungsabgaben (Friedhof)	2111	3111	10	100,00	100,00	28,05	100,00	100,00	28,05
SU 21 / 31	Summe Erträge / Einzahlungen operative Gebarung				1.142.200,00	783.400,00	852.987,26	1.142.200,00	783.400,00	840.211,99
SU 22 / 32	Summe Aufwendungen / Auszahlungen operative Gebarung				0,00	0,00	0,00	0,00	0,00	0,00
SA 0 / SA 1	(0) Nettoergebnis (21 - 22) / (1) Geldfluss operative Gebarung (31 - 32)				1.142.200,00	783.400,00	852.987,26	1.142.200,00	783.400,00	840.211,99
SU 23	Summe Haushaltsrücklagen				0,00	0,00	0,00	0,00	0,00	0,00
SA00	Nettoergebnis nach Zuw./Entn. Haushaltsrücklagen (Saldo 0 +/- SU23)				1.142.200,00	783.400,00	852.987,26			
Investive Gebarung										
SU 33	Summe Einzahlungen investive Gebarung							0,00	0,00	0,00
SU 34	Summe Auszahlungen investive Gebarung							0,00	0,00	0,00
SA2	Saldo (2) Geldfluss aus der Investiven Gebarung (33 - 34)							0,00	0,00	0,00
SA3	Saldo (3) Nettofinanzierungssaldo (Saldo 1 + Saldo 2)							1.142.200,00	783.400,00	840.211,99
Finanzierungstätigkeit										
SU 35	Summe Einzahlungen aus der Finanzierungstätigkeit							0,00	0,00	0,00
SU 36	Summe Auszahlungen aus der Finanzierungstätigkeit							0,00	0,00	0,00
SA4	Saldo (4) Geldfluss aus der Finanzierungstätigkeit (35 - 36)							0,00	0,00	0,00
SA5	Saldo (5) Geldfluss aus der voranschlagswirksamen Gebarung (Saldo 3 + Saldo 4)							1.142.200,00	783.400,00	840.211,99
921	Zwischen Ländern und Gemeinden geteilte Abgaben									
921000	zwischen Ländern und Gemeinden geteilte Abgaben									
Operative Gebarung										
2/921000+834000	Interessentenbeitrag GDE Anteil	2111	3111	10	9.000,00	9.000,00	8.974,12	9.000,00	9.000,00	8.974,12

	MVAG	VC	QU	Ergebnisvoranschlag			Finanzierungsvoranschlag					
				EH	FH	VA 2022	VA 2021	RA 2020	VA 2022	VA 2021	RA 2020	
2/921000+834100				2111	3111	10	7.000,00	5.000,00	5.107,40	7.000,00	5.000,00	5.107,40
SU 21 / 31							16.000,00	14.000,00	14.081,52	16.000,00	14.000,00	14.081,52
SU 22 / 32							0,00	0,00	0,00	0,00	0,00	0,00
SA 0 / SA 1							16.000,00	14.000,00	14.081,52	16.000,00	14.000,00	14.081,52
SU 23							0,00	0,00	0,00	0,00	0,00	0,00
SA00							16.000,00	14.000,00	14.081,52			
Investive Gebarung												
SU 33										0,00	0,00	0,00
SU 34										0,00	0,00	0,00
SA2										0,00	0,00	0,00
SA3										16.000,00	14.000,00	14.081,52
Finanzierungstätigkeit												
SU 35										0,00	0,00	0,00
SU 36										0,00	0,00	0,00
SA4										0,00	0,00	0,00
SA5										16.000,00	14.000,00	14.081,52
925												
925000												
Operative Gebarung												
2/925000+859000				2112	3112	11	3.298.000,00	3.083.700,00	2.854.312,66	3.298.000,00	3.083.700,00	2.854.312,66
SU 21 / 31							3.298.000,00	3.083.700,00	2.854.312,66	3.298.000,00	3.083.700,00	2.854.312,66
SU 22 / 32							0,00	0,00	0,00	0,00	0,00	0,00
SA 0 / SA 1							3.298.000,00	3.083.700,00	2.854.312,66	3.298.000,00	3.083.700,00	2.854.312,66
SU 23							0,00	0,00	0,00	0,00	0,00	0,00
SA00							3.298.000,00	3.083.700,00	2.854.312,66			
Investive Gebarung												
SU 33										0,00	0,00	0,00
SU 34										0,00	0,00	0,00
SA2										0,00	0,00	0,00
SA3										3.298.000,00	3.083.700,00	2.854.312,66
Finanzierungstätigkeit												
SU 35										0,00	0,00	0,00
SU 36										0,00	0,00	0,00
SA4										0,00	0,00	0,00
SA5										3.298.000,00	3.083.700,00	2.854.312,66

		MVAG VC QU			Ergebnisvoranschlag			Finanzierungsvoranschlag		
		EH	FH		VA 2022	VA 2021	RA 2020	VA 2022	VA 2021	RA 2020
94	Finanzzuweisungen und Zuschüsse									
940	Bedarfszuweisungen									
940000	Bedarfszuweisungen									
Operative Gebarung										
2/940000+861000	Bedarfszuweisung von Ländern und Landesfonds	2121	3121	15	184.500,00	150.000,00	187.650,00	184.500,00	150.000,00	187.650,00
SU 21 / 31	Summe Erträge / Einzahlungen operative Gebarung				184.500,00	150.000,00	187.650,00	184.500,00	150.000,00	187.650,00
SU 22 / 32	Summe Aufwendungen / Auszahlungen operative Gebarung				0,00	0,00	0,00	0,00	0,00	0,00
SA 0 / SA 1	(0) Nettoergebnis (21 - 22) / (1) Geldfluss operative Gebarung (31 - 32)				184.500,00	150.000,00	187.650,00	184.500,00	150.000,00	187.650,00
SU 23	Summe Haushaltsrücklagen				0,00	0,00	0,00	0,00	0,00	0,00
SA00	Nettoergebnis nach Zuw./Entn. Haushaltsrücklagen (Saldo 0 +/- SU23)				184.500,00	150.000,00	187.650,00			
Investive Gebarung										
SU 33	Summe Einzahlungen investive Gebarung							0,00	0,00	0,00
SU 34	Summe Auszahlungen investive Gebarung							0,00	0,00	0,00
SA2	Saldo (2) Geldfluss aus der Investiven Gebarung (33 - 34)							0,00	0,00	0,00
SA3	Saldo (3) Nettofinanzierungssaldo (Saldo 1 + Saldo 2)							184.500,00	150.000,00	187.650,00
Finanzierungstätigkeit										
SU 35	Summe Einzahlungen aus der Finanzierungstätigkeit							0,00	0,00	0,00
SU 36	Summe Auszahlungen aus der Finanzierungstätigkeit							0,00	0,00	0,00
SA4	Saldo (4) Geldfluss aus der Finanzierungstätigkeit (35 - 36)							0,00	0,00	0,00
SA5	Saldo (5) Geldfluss aus der voranschlagswirksamen Gebarung (Saldo 3 + Saldo 4)							184.500,00	150.000,00	187.650,00
941	Sonstige Finanzzuweisungen nach dem FAG									
941000	sonstige Finanzzuweisungen nach dem FAG									
Operative Gebarung										
2/941000+860000	Finanzzuweisung des Bundes nach dem FAG	2121	3121	15	163.000,00	190.000,00	193.284,94	163.000,00	190.000,00	193.284,94
SU 21 / 31	Summe Erträge / Einzahlungen operative Gebarung				163.000,00	190.000,00	193.284,94	163.000,00	190.000,00	193.284,94
SU 22 / 32	Summe Aufwendungen / Auszahlungen operative Gebarung				0,00	0,00	0,00	0,00	0,00	0,00
SA 0 / SA 1	(0) Nettoergebnis (21 - 22) / (1) Geldfluss operative Gebarung (31 - 32)				163.000,00	190.000,00	193.284,94	163.000,00	190.000,00	193.284,94
SU 23	Summe Haushaltsrücklagen				0,00	0,00	0,00	0,00	0,00	0,00
SA00	Nettoergebnis nach Zuw./Entn. Haushaltsrücklagen (Saldo 0 +/- SU23)				163.000,00	190.000,00	193.284,94			
Investive Gebarung										
SU 33	Summe Einzahlungen investive Gebarung							0,00	0,00	0,00
SU 34	Summe Auszahlungen investive Gebarung							0,00	0,00	0,00
SA2	Saldo (2) Geldfluss aus der Investiven Gebarung (33 - 34)							0,00	0,00	0,00
SA3	Saldo (3) Nettofinanzierungssaldo (Saldo 1 + Saldo 2)							163.000,00	190.000,00	193.284,94

	MVAG	VC	QU	Ergebnisvoranschlag			Finanzierungsvoranschlag			
				EH	FH	VA 2022	VA 2021	RA 2020	VA 2022	VA 2021
Finanzierungstätigkeit										
SU 35								0,00	0,00	0,00
SU 36								0,00	0,00	0,00
SA4								0,00	0,00	0,00
SA5								163.000,00	190.000,00	193.284,94
946										
946000										
Operative Gebarung										
2/946000+871100				2121	3121	33				301.793,52
SU 21 / 31								0,00	0,00	301.793,52
SU 22 / 32								0,00	0,00	0,00
SA 0 / SA 1								0,00	0,00	301.793,52
SU 23								0,00	0,00	0,00
SA00								0,00	0,00	301.793,52
Investive Gebarung										
SU 33								0,00	0,00	0,00
SU 34								0,00	0,00	0,00
SA2								0,00	0,00	0,00
SA3								0,00	0,00	301.793,52
Finanzierungstätigkeit										
SU 35								0,00	0,00	0,00
SU 36								0,00	0,00	0,00
SA4								0,00	0,00	0,00
SA5								0,00	0,00	301.793,52
99										
990										
990000										
Operative Gebarung										
SU 21 / 31								0,00	0,00	0,00
1/990000-691001				2225	3225	24				8.300,00
SU 22 / 32								0,00	8.300,00	0,00
SA 0 / SA 1								0,00	-8.300,00	0,00
SU 23								0,00	0,00	0,00
SA00								0,00	-8.300,00	0,00

	MVAG	VC QU	Ergebnisvoranschlag			Finanzierungsvoranschlag			
			EH	FH	VA 2022	VA 2021	RA 2020	VA 2022	VA 2021
Investive Gebarung									
SU 33		Summe Einzahlungen investive Gebarung					0,00	0,00	0,00
SU 34		Summe Auszahlungen investive Gebarung					0,00	0,00	0,00
SA2		Saldo (2) Geldfluss aus der Investiven Gebarung (33 – 34)					0,00	0,00	0,00
SA3		Saldo (3) Nettofinanzierungssaldo (Saldo 1 + Saldo 2)					0,00	-8.300,00	0,00
Finanzierungstätigkeit									
SU 35		Summe Einzahlungen aus der Finanzierungstätigkeit					0,00	0,00	0,00
SU 36		Summe Auszahlungen aus der Finanzierungstätigkeit					0,00	0,00	0,00
SA4		Saldo (4) Geldfluss aus der Finanzierungstätigkeit (35 – 36)					0,00	0,00	0,00
SA5		Saldo (5) Geldfluss aus der voranschlagswirksamen Gebarung (Saldo 3 + Saldo 4)					0,00	-8.300,00	0,00


Personaldaten iSd ÖStp (Anlage 4)

Gruppe 1 - gesamt	Dienstverhältnis zu Gemeinde, dienstleistend in einer Dienststelle, bezahlt aus dem Budget		Personalaufwendungen, Aktive, betriebsmäßige Darstellung exklusive Ausgliederungen				
	Köpfe	VBÄ	davon melden Gemeinden optional				gesamt
Bezüge (L und G: Unterklasse 50-55)			Nebengebühren (L und G: Gruppen 564-569)	Dienstgeberbeiträge (L und G: Unterklasse 58)	Weitere Aufwendungen	Kontenklasse 5	
BeamtInnen							
Vertragsbedienstete	44,0	38,7					
KV-Bedienstete (Kollektivvertrag)							
Summe	44,0	38,7					
darunter (Teilmengen der Gruppe 1)							
MusikschullehrerInnen							
KindergärtnerInnen und							
Bedienstete nicht-ausgliederter Krankenanstalten							
Gruppe 1a - Ausbildungsverhältnisse (insb. Lehrlinge)							

Gruppe 2 - gesamt	Dienstverhältnis zur Gemeinde, dienstleistend bei sonstigem Rechtsträger, bezahlt aus dem Budget		Personalaufwendungen, Aktive, Ausgliederter				
	Köpfe	VBÄ	davon melden Gemeinden optional				gesamt
Bezüge (L und G: Unterklasse 50-55)			Nebengebühren (L und G: Gruppen 564-569)	Dienstgeberbeiträge (L und G: Unterklasse 58)	Weitere Aufwendungen	Kontenklasse 5	
BeamtInnen							
Vertragsbedienstete							
Summe	0,0	0,0					

BeamtInnen-PensionistInnen zum 31.12.2022			
	Anzahl	Ø-Pensionshöhe /Mt. ¹⁾	
RuhegenussbezieherInnen			
Hinterbliebene ²⁾			
Neue RuhegenussbezieherInnen im Bezugsjahr 2022			
	Anzahl	Ø-Pensionsantrittsalter	Ø-Pensionshöhe /Mt. ¹⁾
Alterspension ³⁾			
Dienstunfähigkeit ⁴⁾			
vorzeitige Pensionierung mit Abschlag ⁵⁾			
vorzeitige Pensionierung ohne Abschlag ⁶⁾			
Pensionierungen gesamt	0,0	0,0	0,0
1) Durchschnittspension im Dezember laut Personalstatistik-Festlegungen ohne Sonderzahlungen, ohne Pflegegeld und ohne sonstige Transferleistungen; brutto 2) Witwen-, Witwer-, Waisenversorgungsbezüge und vergleichbare Leistungen 3) Ruhebezüge aufgrund einer Ruhestandsversetzung durch Erklärung iSd § 15 iVm § 236c Abs. 1 BDG 1979, eines Übertritts in den Ruhestand oder einer vergleichbaren Regelung 4) Ruhebezüge aufgrund einer Ruhestandsversetzung wegen dauernder Dienstunfähigkeit 5) Ruhebezüge aufgrund einer Ruhestandsversetzung vor dem Mindestalter für eine Ruhestandsversetzung durch Erklärung iSd Z 3, die eine Minderung der Bemessungsgrundlage bewirkt (z.B. § 207n BDG 1979) 6) Ruhebezüge aufgrund einer Ruhestandsversetzung vor dem Mindestalter für eine Ruhestandsversetzung durch Erklärung iSd Z 3, die keine Minderung der Bemessungsgrundlage bewirkt (z.B. § 207n BDG 1979)			
Pensionsausgaben für das Bezugsjahr 2022			
Summe	0,00		

Dienstpostenplan



Marktgemeinde Mauerbach

Dienstpostenplan 2022

Nr.	DZW	Bezeichnung	Anzahl	Äquivalente	Entlohnungs- gruppe	Funktionsverwendung			
						Anzahl	FGp.	Bezeichnung	Pers.Zul.
1	56	Gehobener Verwaltungsdienst	1	1,000	6	1	8	Leitender Gemeindebediensteter	✓
2	54	Rechnungs-(Buchhaltungs-)dienst	2	2,000	6	1	-	Leitung Buchhaltung	✓
3	46	Geh. Bau-, Vermessungs- und techn.Dienst	1	1,000	6				
4	71	Verwaltungsfachdienst	2	2,000	5				
5	2	Facharbeiter	9	9,000	5	1	7	Leiter Bauhof	✓
6	7	Schulwart m. Zusatzverw. handw. Bereich	1	1,000	4				
7	85	Mittlerer Verwaltungs- und Kanzleidienst	6	5,625	4				
8	12	Kindergartenhilfsdienst	16	12,600	3				
9	11	Angelernter Arbeiter	1	0,375	3				
10	17	Hilfsdienst	2	1,750	1				
11	107	Kindergarten- und Horterzieherdienst	2	0,750	klk				
12	108	Musikschullehrer	1	0,111	ms1				
			44	37,211					

Nachweis über Transferzahlungen (Anlage 6a)

Haushaltskonto	Bezeichnung Ansatz	Bezeichnung Post	Summe Einzahlungen	Summe Auszahlungen
Transferzahlungen von/an Bund, Bundesfonds, Bundeskammern				
Gesamtsumme Transferzahlungen von/an Bund, Bundesfonds, Bundeskammern			3.474.700,00	0,00
Summe Kapitaltransfers			0,00	0,00
Summe Laufende Transfers			3.474.700,00	0,00
2/010000+861100	Gemeindeamt	Zinszuschüsse des Landes	7.500,00	
2/021000+816000	statistisches Amt	Ersatz für statistische Erhebungen	100,00	
2/423000+861000	Essen auf Rädern	Essen auf Räder, Landesförderung	2.000,00	
2/851000+860000	Betriebe der Abwasserbeseitigung	Transfers von Bund, Bundesfonds und Bundeskammern	4.100,00	
2/925000+859000	Ertragsanteile an Gemeinden Bundesabgaben	Ertragsanteile nach BVS	3.298.000,00	
2/941000+860000	sonstige Finanzaufweisungen nach dem FAG	Finanzaufweisung des Bundes nach dem FAG	163.000,00	
Transferzahlungen von/an Länder, Landesfonds, Landesammern				
Gesamtsumme Transferzahlungen von/an Länder, Landesfonds, Landesammern			569.400,00	1.600.600,00
Summe Kapitaltransfers			0,00	0,00
Summe Laufende Transfers			569.400,00	1.600.600,00
2/024000+816000	Wahlangelegenheiten	Kostenbeiträge für Wahlen	1.500,00	
2/029000+861200	Amtsgebäude	Zinsen Ersätze	5.800,00	
2/240000+861100	Kindergarten I	Beiträge des Landes Zuschuß	8.200,00	
2/240400+861100	Kleinkinderbetreuung	Beiträge des Landes Zuschuß	18.000,00	
2/249000+861000	sonstige Einrichtungen und Maßnahmen	Förderung Ferienbetreuung	100,00	
2/612000+861100	Gemeindestraßen	Zinszuschüsse des Landes	1.300,00	
2/940000+861000	Bedarfsaufweisungen	Bedarfsaufweisung von Ländern und Landesfonds	184.500,00	
6/612100+871100	Gemeindestraßen	Bedarfsaufweisung	350.000,00	
1/220000-729000	berufsbildende Pflichtschulen	Berufsschülerhaltungsbeitrag		17.000,00
1/419000-751000	sonstige Einrichtungen und Maßnahmen	Wohnsitzgemeindebeitrag - SH		8.000,00
1/419000-751100	sonstige Einrichtungen und Maßnahmen	Sozialhilfebeitrag nach Finanzkraft		498.000,00
1/439000-751000	sonstige Einrichtungen und Maßnahmen	Kinder- und Jugendhilfe Umlage		95.000,00
1/510000-751000	medizinische Bereichsversorgung	Beitrag an Pensionsverband VII/8 (Gemeindeärzte)		12.600,00
1/562000-752000	Sprengelbeiträge	NOEKAS Umlage		970.000,00
Transferzahlungen von/an Gemeinden, Gemeindeverbände, Gemeindefonds				
Gesamtsumme Transferzahlungen von/an Gemeinden, Gemeindeverbände, Gemeindefonds			0,00	16.900,00
Summe Kapitaltransfers			0,00	0,00
Summe Laufende Transfers			0,00	16.900,00
1/025000-729000	Staatsbürgerschaftsevidenz	Standesamt-, Staatsbürgersch.B. (Führung GDE Gablitz)		16.900,00

Haushaltskonto	Bezeichnung Ansatz	Bezeichnung Post	Summe Einzahlungen	Summe Auszahlungen
Transferzahlungen von/an Sozialversicherungsträger				
	Gesamtsumme Transferzahlungen von/an Sozialversicherungsträger		0,00	49.800,00
	Summe Kapitaltransfers		0,00	0,00
	Summe Laufende Transfers		0,00	49.800,00
1/212000-720000	Hauptschulen	Kostenbeiträge (Kostenersätze) lfde Schulumlage Pkdf		47.800,00
1/219000-752000	sonstige Einrichtungen und Maßnahmen	Schulerhaltungsbeitrag Schulgem. Wien, Tulln		2.000,00
Transferzahlungen von/an sonst. Träger des öffentlichen Rechts				
	Gesamtsumme Transferzahlungen von/an sonst. Träger des öffentlichen Rechts		6.000,00	0,00
	Summe Kapitaltransfers		0,00	0,00
	Summe Laufende Transfers		6.000,00	0,00
2/010000+863000	Gemeindeamt	Lfde Transferzahlungen v. sonst.Trägern d.öfftl. Rechts	6.000,00	
	Gesamtsumme		4.050.100,00	1.667.300,00

Nachweis über Haushaltsrücklagen und
Zahlungsmittelreserven (Anlage 6b)

Haushaltsrücklagen Nr.	Verwendungszweck	Rücklagenstand			Rücklagenstand 31.12.2022	Zahlungsmittelreserven	
		31.12.2021	Zuführungen	Entnahmen		Stand aktuell	Konto-/Sparbuchnummer
8/9990934/00002	allg. Rücklagen (Kanal)	32.100,00			32.100,00		ZW 71 294071 AT57 3266 7000 3024 7597
Gesamtsummen		32.100,00	0,00	0,00	32.100,00	0,00	

Einzelnachweis über Finanzschulden und Schuldendienst
(Anlage 6c)

Kontonummer Darlehensnr.	Ansatz	Darlehensgeber/Staat Aktenzahl	Verwendungszweck Genehmigungsdatum/-vermerk	Beschluss- Datum	Zinssatz	Währung	Laufzeit
					Zinsindikator		
1. Darlehen für Investitionszwecke							
1.1. ... von Trägern des öffentlichen Rechts							
1.1.1. ... von Bund, Bundesfonds, Bundeskammern							
1.1.2. ... von Ländern, Landesfonds, Landeskammern							
1.1.3. ... von Gemeinden, Gemeindeverbänden, Gemeindefonds							
1.1.4. ... von Sozialversicherungsträgern							
1.1.5. ... von sonstigen Trägern des öffentlichen Rechts							
1.2. ... von Beteiligungen der Gebietskörperschaft (ohne Finanzunternehmungen)							
1.3. ... von Unternehmen (ohne Beteiligungen und ohne Finanzunternehmungen)							
1.4. ... von Finanzunternehmen							
1.4.1. ... von Finanzunternehmen im Inland							
3376 1	029000	HYPO NOE Landesbank für Niederösterreich und Wien AG 466309206	Projekt Gemeindezentrum - nicht planbare Ausgaben 16.01.2019/Amt d.NÖ LR IVW3-D-3195001/004-2018	14.11.2018	0,943%	EUR	23.01.2019 - 31.12.2028
				Restfinanzierung Gemeindeamt und Einrichtung	FIX verzinst		
3662 50130	612000	BAWAG P.S.K. AG/AT AT64 6000 0005 4010 5766	Straßenbau	16.12.2020	0,245%	EUR	16.12.2020 - 31.12.2025
3662 50131	211000	BAWAG P.S.K. AG/AT AT42 6000 0005 4010 5774	Volksschule und Abwasserbeseitigung	16.12.2020	0,245%	EUR	16.12.2020 - 31.12.2025
3662 50131	851000	BAWAG P.S.K. AG/AT AT42 6000 0005 4010 5774	Volksschule und Abwasserbeseitigung	16.12.2020	0,245%	EUR	16.12.2020 - 31.12.2025
3727 50132	816000	Oberösterreichische Landesbank Aktiengesellschaft Hypo	Projekt Energie 28.07.2021/Land NÖ IVW3-D-3195001/005-2021	23.06.2021	0,210%	EUR	01.06.2021 - 31.12.2031
3727 50132	870000	Oberösterreichische Landesbank Aktiengesellschaft Hypo	Projekt Energie 28.07.2021/Land NÖ IVW3-D-3195001/005-2021	23.06.2021	0,210%	EUR	01.06.2021 - 31.12.2031
3756 50133	010000	Bankname unbekannt/AT	Digitalisierung		0,500%	EUR	01.01.2022 - 31.12.2032
				Digitalisierung_Gemeindea mt			

Kontonummer Darlehensnr.	Darlehenshöhe Gesamt	Buchwert 31.12.2021	Zugang	Tilgung	Zinsen	Summe Schuldendienst	Schuldendienst- ersätze	Buchwert 31.12.2022	Netto Schuldendienst
3376 1	500.000,00	350.000,00		50.000,00	3.200,00	53.200,00		300.000,00	53.200,00
3662 50130	198.716,06	159.000,00		39.700,00	400,00	40.100,00		119.300,00	40.100,00
3662 50131	38.535,35 101.328,82	30.800,00		7.700,00	100,00	7.800,00		23.100,00	7.800,00
3662 50131	62.793,47 101.328,82	50.300,00		12.600,00	100,00	12.700,00		37.700,00	12.700,00
3727 50132	438.000,00 500.000,00	416.100,00		43.800,00	900,00	44.700,00		372.300,00	44.700,00
3727 50132	62.000,00 500.000,00	58.900,00		6.200,00	100,00	6.300,00		52.700,00	6.300,00
3756 50133	145.170,00 300.000,00		145.200,00	12.900,00	700,00	13.600,00		132.300,00	13.600,00

Kontonummer Darlehensnr.	Ansatz	Darlehensgeber/Staat Aktenzahl	Verwendungszweck Genehmigungsdatum/-vermerk	Beschluss- Datum	Zinssatz Zinsindikator	Währung	Laufzeit
3756 50133	211000	Bankname unbekannt/AT	Digitalisierung	Digitalisierung_Gemeindeamt	0,500%	EUR	01.01.2022 - 31.12.2032
3756 50133	851000	Bankname unbekannt/AT	Digitalisierung	Digitalisierung_Gemeindeamt	0,500%	EUR	01.01.2022 - 31.12.2032
3763 50134	010200	Bankname unbekannt 2/AT	Instandsetzungsarbeiten an Gemeindegebäuden	Instandsetzungsarbeiten an Gemeindegebäuden_0102	0,500%	EUR	01.01.2022 - 31.12.2033
3763 50134	211000	Bankname unbekannt 2/AT	Instandsetzungsarbeiten an Gemeindegebäuden	Instandsetzungsarbeiten an Gemeindegebäuden_0102	0,500%	EUR	01.01.2022 - 31.12.2033
3763 50134	211100	Bankname unbekannt 2/AT	Instandsetzungsarbeiten an Gemeindegebäuden	Instandsetzungsarbeiten an Gemeindegebäuden_0102	0,500%	EUR	01.01.2022 - 31.12.2033
3763 50134	240000	Bankname unbekannt 2/AT	Instandsetzungsarbeiten an Gemeindegebäuden	Instandsetzungsarbeiten an Gemeindegebäuden_0102	0,500%	EUR	01.01.2022 - 31.12.2033
3763 50134	240200	Bankname unbekannt 2/AT	Instandsetzungsarbeiten an Gemeindegebäuden	Instandsetzungsarbeiten an Gemeindegebäuden_0102	0,500%	EUR	01.01.2022 - 31.12.2033
3763 50134	240400	Bankname unbekannt 2/AT	Instandsetzungsarbeiten an Gemeindegebäuden	Instandsetzungsarbeiten an Gemeindegebäuden_0102	0,500%	EUR	01.01.2022 - 31.12.2033
3763 50134	324000	Bankname unbekannt 2/AT	Instandsetzungsarbeiten an Gemeindegebäuden	Instandsetzungsarbeiten an Gemeindegebäuden_0102	0,500%	EUR	01.01.2022 - 31.12.2033
3763 50134	363000	Bankname unbekannt 2/AT	Instandsetzungsarbeiten an Gemeindegebäuden	Instandsetzungsarbeiten an Gemeindegebäuden_0102	0,500%	EUR	01.01.2022 - 31.12.2033
3763 50134	369000	Bankname unbekannt 2/AT	Instandsetzungsarbeiten an Gemeindegebäuden	Instandsetzungsarbeiten an Gemeindegebäuden_0102	0,500%	EUR	01.01.2022 - 31.12.2033
3763 50134	390000	Bankname unbekannt 2/AT	Instandsetzungsarbeiten an Gemeindegebäuden	Instandsetzungsarbeiten an Gemeindegebäuden_0102	0,500%	EUR	01.01.2022 - 31.12.2033
3763 50134	612100	Bankname unbekannt 2/AT	Instandsetzungsarbeiten an Gemeindegebäuden	Instandsetzungsarbeiten an Gemeindegebäuden_0102	0,500%	EUR	01.01.2022 - 31.12.2033
3763 50134	851000	Bankname unbekannt 2/AT	Instandsetzungsarbeiten an Gemeindegebäuden	Instandsetzungsarbeiten an Gemeindegebäuden_0102	0,500%	EUR	01.01.2022 - 31.12.2033

Kontonummer Darlehensnr.	Darlehenshöhe Gesamt	Buchwert 31.12.2021	Zugang	Tilgung	Zinsen	Summe Schuldendienst	Schuldendienst- ersätze	Buchwert 31.12.2022	Netto Schuldendienst
3756 50133	9.660,00 300.000,00		9.600,00	800,00	100,00	900,00		8.800,00	900,00
3756 50133	145.170,00 300.000,00		145.200,00	12.900,00	700,00	13.600,00		132.300,00	13.600,00
3763 50134	15.000,00 200.000,00		15.000,00	700,00		700,00		14.300,00	700,00
3763 50134	10.000,00 200.000,00		10.000,00	600,00	200,00	800,00		9.400,00	800,00
3763 50134	5.000,00 200.000,00		5.000,00	200,00		200,00		4.800,00	200,00
3763 50134	5.000,00 200.000,00		5.000,00	200,00		200,00		4.800,00	200,00
3763 50134	5.000,00 200.000,00		5.000,00	200,00		200,00		4.800,00	200,00
3763 50134	5.000,00 200.000,00		5.000,00	200,00		200,00		4.800,00	200,00
3763 50134	15.000,00 200.000,00		15.000,00	700,00		700,00		14.300,00	700,00
3763 50134	38.000,00 200.000,00		38.000,00	1.800,00	100,00	1.900,00		36.200,00	1.900,00
3763 50134	20.000,00 200.000,00		20.000,00	1.000,00	100,00	1.100,00		19.000,00	1.100,00
3763 50134	5.000,00 200.000,00		5.000,00	200,00		200,00		4.800,00	200,00
3763 50134	50.000,00 200.000,00		50.000,00	2.400,00	100,00	2.500,00		47.600,00	2.500,00
3763 50134	15.000,00 200.000,00		15.000,00	700,00		700,00		14.300,00	700,00

Kontonummer Darlehensnr.	Ansatz	Darlehensgeber/Staat Aktenzahl	Verwendungszweck Genehmigungsdatum/-vermerk	Beschluss- Datum	Zinssatz Zinsindikator	Währung	Laufzeit
3763 50134	853000	Bankname unbekannt 2/AT	Instandsetzungsarbeiten an Gemeindegebäuden		0,500%	EUR	01.01.2022 - 31.12.2033
3763 50134	853100	Bankname unbekannt 2/AT	Instandsetzungsarbeiten an Gemeindegebäuden	Instandsetzungsarbeiten an Gemeindegebäuden_0102	0,500%	EUR	01.01.2022 - 31.12.2033
3763 50134	894000	Bankname unbekannt 2/AT	Instandsetzungsarbeiten an Gemeindegebäuden	Instandsetzungsarbeiten an Gemeindegebäuden_0102	0,500%	EUR	01.01.2022 - 31.12.2033
50002 2	853000	Raika/AT R L B	Gde-eigene Wohnung		0,966%	EUR	01.01.2012 - 31.12.2021
50004 4	240000	Raika/AT R L B	Errichtung Kindergarten	Kindergarten I	0,896%	EUR	01.01.2011 - 31.12.2025
50026 26	851000	Wasserwirtschaftsfonds/AT Kommunalkredit	WWF 880672, Kanal BA 04 /7106400200000	Betriebe der Abwasserbeseitigung	2,000%	EUR	01.01.1990 - 31.12.2022
50042 42	612000	Kreditinstitut/AT R L B	Straßenbau	Gemeindestraßen	0,510%	EUR	01.01.2011 - 31.12.2022
50060 60	029000	RLB/AT R L B	Gde-Zentrum, Postbusgebäude	Amtsgebäude	1,100%	EUR	01.01.2011 - 31.12.2021
50061 61	029000	BAWAG PSK/AT	Gde-Zentrum, Postbusgebäude	Amtsgebäude	0,371%	EUR	01.01.2013 - 30.06.2024
50071 71	817000	Kreditinstitut/AT RLB	Friedhof Sanierung	Friedhöfe	0,966%	EUR	01.01.2010 - 31.12.2022
50073 73	029000	Kreditinstitut neu/AT Bank Austria	Gemeindeamt Revitalisierung, Kutschenstall	Amtsgebäude	0,000%	EUR	01.04.2018 - 31.12.2038
50074 74	612000	Kreditinstitut neu/AT Kreditinstitut neu	Straßenbau	Gemeindestraßen	0,000%	EUR	01.04.2018 - 30.06.2028
50086 86	211000	Kreditinstitut/AT Kreditinstitut	Volksschule Erneuerungen	Volksschule	1,600%	EUR	01.01.2016 - 30.06.2026
50111 111	612000	Kreditinstitut/AT RLB AT43 3200 0428 0049 9111	Straßenbau	Gemeindestraßen	0,966%	EUR	01.01.2012 - 03.03.2022

Kontonummer Darlehensnr.	Darlehenshöhe Gesamt	Buchwert 31.12.2021	Zugang	Tilgung	Zinsen	Summe Schuldendienst	Schuldendienst- ersätze	Buchwert 31.12.2022	Netto Schuldendienst
3763 50134	2.000,00 200.000,00		2.000,00	100,00		100,00		1.900,00	100,00
3763 50134	2.000,00 200.000,00		2.000,00	100,00		100,00		1.900,00	100,00
3763 50134	8.000,00 200.000,00		8.000,00	400,00		400,00		7.600,00	400,00
50002 2	125.000,00								
50004 4	900.000,00	240.000,00		60.000,00	1.200,00	61.200,00		180.000,00	61.200,00
50026 26	650.785,23	74.000,00		74.000,00	1.800,00	75.800,00			75.800,00
50042 42	821.000,00	12.000,00		12.000,00	200,00	12.200,00			12.200,00
50060 60	100.000,00								
50061 61	100.000,00	20.000,00		10.000,00	100,00	10.100,00		10.000,00	10.100,00
50071 71	240.000,00	13.000,00		13.000,00	200,00	13.200,00			13.200,00
50073 73	500.000,00	412.500,00		25.000,00	7.600,00	32.600,00		387.500,00	32.600,00
50074 74	300.000,00	195.000,00		30.000,00	2.700,00	32.700,00		165.000,00	32.700,00
50086 86	74.200,00	34.600,00		7.600,00	500,00	8.100,00		27.000,00	8.100,00
50111 111	86.400,00	8.600,00		8.600,00	200,00	8.800,00			8.800,00

Kontonummer Darlehensnr.	Ansatz	Darlehensgeber/Staat Aktenzahl	Verwendungszweck Genehmigungsdatum/-vermerk	Beschluss- Datum	Zinssatz Zinsindikator	Währung	Laufzeit
50112 112	240000	R L B/AT R L B	Errichtung Kindergarten	Kindergarten I	2,770%	EUR	01.01.2014 - 31.10.2039
50114 114	029000	R L B/AT R L B	GEMEINDEAMT, Gebäude Kutscherstall, 43400499111	Amtsgebäude	1,960%	EUR	01.01.2015 - normal verzir 31.12.2029
50116 116	029000	R L B/AT R L B	GEMEINDEAMT, Gebäude Kutscherstall, 43300499111	Amtsgebäude	2,400%	EUR	01.01.2015 - normal verzir 31.12.2039
50120 120	029000	R L B/AT RLB	Gde-Zentrum, Postbusgebäude	Amtsgebäude	2,770%	EUR	01.01.2014 - EURIBOR 30.04.2039
50121 121	639000	Kreditinstitut/AT R L B	Retentionsbecken II	Sonstige Einrichtungen und Maßnahmen	0,966%	EUR	01.01.2011 - euribor6m 31.12.2022
50122 122	639000	Kreditinstitut/AT	Retentionsbecken II	Sonstige Einrichtungen und Maßnahmen	1,790%	EUR	01.01.2015 - EURIBOR 30.06.2025

1.4.2. ... von Finanzunternehmen im Ausland

1.5. ... von Sonstigen

Zwischensumme**2. Finanzschulden für den laufenden Aufwand**

2.1. ... von Trägern des öffentlichen Rechts

2.1.1. ... von Bund, Bundesfonds, Bundeskammern

2.1.2. ... von Ländern, Landesfonds, Landeskammern

2.1.3. ... von Gemeinden, Gemeindeverbänden, Gemeindefonds

2.1.4. ... von Sozialversicherungsträgern

2.1.5. ... von sonstigen Trägern des öffentlichen Rechts

2.2. ... von Beteiligungen der Gebietskörperschaft (ohne Finanzunternehmungen)

2.3. ... von Unternehmen (ohne Beteiligungen und ohne Finanzunternehmungen)

2.4. ... von Finanzunternehmen

2.4.1. ... von Finanzunternehmen im Inland

Kontonummer Darlehensnr.	Darlehenshöhe Gesamt	Buchwert 31.12.2021	Zugang	Tilgung	Zinsen	Summe Schuldendienst	Schuldendienst- ersätze	Buchwert 31.12.2022	Netto Schuldendienst
50112 112	420.000,00	294.000,00		16.800,00	8.200,00	25.000,00		277.200,00	25.000,00
50114 114	500.000,00	267.900,00		35.700,00	5.000,00	40.700,00		232.200,00	40.700,00
50116 116	500.000,00	364.600,00		20.800,00	9.000,00	29.800,00		343.800,00	29.800,00
50120 120	244.700,00	171.300,00		9.800,00	4.700,00	14.500,00		161.500,00	14.500,00
50121 121	147.300,00	7.800,00		7.800,00	100,00	7.900,00			7.900,00
50122 122	65.600,00	24.200,00		6.800,00	400,00	7.200,00		17.400,00	7.200,00
		3.204.600,00	500.000,00	534.000,00	48.700,00	582.700,00	0,00	3.170.600,00	582.700,00

Kontonummer Darlehensnr.	Ansatz	Darlehensgeber/Staat Aktenzahl	Verwendungszweck Genehmigungsdatum/-vermerk	Beschluss- Datum	Zinssatz	Währung	Laufzeit	Zinsindikator
-----------------------------	--------	-----------------------------------	--	---------------------	----------	---------	----------	---------------

2.4.2. ... von Finanzunternehmen im Ausland

2.5. ... von Sonstigen

Zwischensumme

SUMME (1 und 2)

Davon ohne A85-89

Davon A85-89

Kontonummer Darlehensnr.	Darlehenshöhe Gesamt	Buchwert 31.12.2021	Zugang	Tilgung	Zinsen	Summe Schuldendienst	Schuldendienst- ersätze	Buchwert 31.12.2022	Netto Schuldendienst
		0,00	0,00	0,00	0,00	0,00	0,00	0,00	0,00
		3.204.600,00	500.000,00	534.000,00	48.700,00	582.700,00	0,00	3.170.600,00	582.700,00
		3.021.400,00	327.800,00	427.000,00	46.000,00	473.000,00	0,00	2.922.200,00	473.000,00
		183.200,00	172.200,00	107.000,00	2.700,00	109.700,00	0,00	248.400,00	109.700,00

Nachweis über hausinterne Vergütungen (Anlage 6f)

Gruppenebene	Erträge	Aufwendungen
0 Vertretungskörper und allgemeine Verwaltung	0,00	0,00
1 Öffentliche Ordnung und Sicherheit	0,00	0,00
2 Unterricht, Erziehung, Sport und Wissenschaft	0,00	0,00
3 Kunst, Kultur und Kultus	0,00	0,00
4 Soziale Wohlfahrt und Wohnbauförderung	0,00	0,00
5 Gesundheit	0,00	0,00
6 Straßen- und Wasserbau, Verkehr	0,00	0,00
7 Wirtschaftsförderung	0,00	0,00
8 Dienstleistungen	0,00	0,00
9 Finanzwirtschaft	0,00	0,00
Summe	0,00	0,00

MFP - Ergebnishaushalt Gesamt 1. und 2. Ebene
- interne Vergütungen enthalten

MVAG	Mittelverwendungs- und aufbringungsgruppen (1. und 2. Ebene)	VA 2022	Plan 2023	Plan 2024	Plan 2025	Plan 2026
211	Erträge aus der operativen Verwaltungstätigkeit	7.679.300,00	6.480.700,00	6.556.400,00	6.641.800,00	6.724.600,00
2111	Erträge aus eigenen Abgaben	1.191.600,00	833.600,00	835.600,00	838.600,00	842.600,00
2112	Erträge aus Ertragsanteilen	3.298.000,00	3.347.500,00	3.414.400,00	3.482.700,00	3.552.400,00
2113	Erträge aus Gebühren	1.850.800,00	1.862.900,00	1.866.700,00	1.877.500,00	1.884.400,00
2114	Erträge aus Leistungen	241.500,00	244.000,00	245.900,00	247.800,00	248.700,00
2115	Erträge aus Besitz und wirtschaftlicher Tätigkeit	116.900,00	118.600,00	119.200,00	119.400,00	120.000,00
2116	Erträge aus Veräußerung und sonstige Erträge	980.500,00	74.100,00	74.600,00	75.800,00	76.500,00
2117	Nicht finanzierungswirksame operative Erträge					
212	Erträge aus Transfers	793.100,00	652.700,00	595.800,00	604.400,00	522.700,00
2121	Transferertrag von Trägern des öffentlichen Rechts	750.500,00	609.800,00	552.900,00	543.000,00	442.500,00
2122	Transferertrag von Beteiligungen					
2123	Transferertrag von Unternehmen (mit Finanzunternehmen)					
2124	Transferertrag von Haushalten und Organisationen ohne Erwerbscharakter	2.700,00	3.000,00	3.000,00	3.000,00	3.200,00
2125	Transferertrag vom Ausland					
2126	Investitions- und Tilgungszuschüsse zwischen Unternehmungen und Betrieben der Gebietskörperschaft und der Gebietskörperschaft					
2127	Nicht finanzierungswirksamer Transferertrag	39.900,00	39.900,00	39.900,00	58.400,00	77.000,00
213	Finanzerträge	100,00	100,00	100,00	100,00	100,00
2131	Erträge aus Zinsen	100,00	100,00	100,00	100,00	100,00
2132	Erträge aus Zinsen aus derivativen Finanzinstrumenten ohne Grundgeschäft					
2133	Erträge aus Gewinnentnahmen von marktbestimmten Betrieben					
2134	Sonstige Finanzerträge					
2135	Erträge aus Dividenden/Gewinnausschüttungen					
2136	Sonstige nicht finanzierungswirksame Finanzerträge					
21	Summe Erträge	8.472.500,00	7.133.500,00	7.152.300,00	7.246.300,00	7.247.400,00
221	Personalaufwand	2.108.700,00	1.965.900,00	1.962.300,00	2.003.200,00	2.131.100,00
2211	Personalaufwand (Bezüge, Nebengeb., Mehrleistungen)	1.688.500,00	1.553.000,00	1.545.000,00	1.577.000,00	1.688.200,00
2212	Gesetzlicher und freiwilliger Sozialaufwand	408.200,00	400.900,00	405.300,00	414.200,00	430.900,00
2213	Sonstiger Personalaufwand	12.000,00	12.000,00	12.000,00	12.000,00	12.000,00
2214	Nicht finanzierungswirksamer Personalaufwand					
222	Sachaufwand (ohne Transferaufwand)	3.879.100,00	3.051.300,00	3.080.000,00	3.099.700,00	2.920.500,00
2221	Gebrauchs- und Verbrauchsgüter, Handelswaren	212.100,00	212.700,00	216.600,00	220.600,00	223.200,00
2222	Verwaltungs- und Betriebsaufwand	934.800,00	965.600,00	969.500,00	992.400,00	994.900,00

MVAG	Mittelverwendungs- und aufbringungsgruppen (1. und 2. Ebene)	VA 2022	Plan 2023	Plan 2024	Plan 2025	Plan 2026
2223	Leasing- und Mietaufwand	324.600,00	272.200,00	272.400,00	250.800,00	68.100,00
2224	Instandhaltung	212.700,00	252.400,00	254.500,00	256.600,00	257.800,00
2225	Sonstiger Sachaufwand	1.573.500,00	740.100,00	759.900,00	779.700,00	801.000,00
2226	Nicht finanzierungswirksamer Sachaufwand	621.400,00	608.300,00	607.100,00	599.600,00	575.500,00
223	Transferaufwand (laufende Transfers und Kapitaltransfers)	2.105.700,00	2.172.300,00	2.240.300,00	2.309.900,00	2.382.800,00
2231	Transferaufwand an Träger des öffentlichen Rechts	2.014.700,00	2.080.800,00	2.147.400,00	2.216.600,00	2.288.200,00
2232	Transferaufwand an Beteiligungen					
2233	Transferaufwand an Unternehmen (mit Finanzunternehmen)	13.000,00	13.000,00	13.000,00	13.000,00	13.000,00
2234	Transferaufwand an Haushalte und Organisationen ohne Erwerbscharakter	78.000,00	78.500,00	79.900,00	80.300,00	81.600,00
2235	Transferaufwand an das Ausland					
2236	Investitions- und Tilgungszuschüsse zwischen Unternehmungen und Betrieben der Gebietskörperschaft und der Gebietskörperschaft					
2237	Nicht finanzierungswirksamer Transferaufwand					
224	Finanzaufwand	57.400,00	50.600,00	46.500,00	42.100,00	37.100,00
2241	Zinsen aus Finanzschulden, Finanzierungsleasing, Forderungskauf und derivativen Finanzinstrumenten mit Grundgeschäft	48.000,00	40.900,00	36.500,00	31.800,00	26.500,00
2242	Zinsen und sonstige Aufwendungen aus derivativen Finanzinstrumenten ohne Grundgeschäft					
2243	Gewinnentnahmen von Unternehmungen und marktbestimmten Betrieben der Gebietskörperschaft (innerhalb der Gebietskörperschaft)					
2244	Sonstiger Finanzaufwand	9.400,00	9.700,00	10.000,00	10.300,00	10.600,00
2245	Nicht finanzierungswirksamer Finanzaufwand					
22	Summe Aufwendungen	8.150.900,00	7.240.100,00	7.329.100,00	7.454.900,00	7.471.500,00
SA0	Saldo (0) Nettoergebnis (21 - 22)	321.600,00	-106.600,00	-176.800,00	-208.600,00	-224.100,00
230	Entnahmen von Haushaltsrücklagen	0,00	0,00	0,00	0,00	0,00
2301	Entnahmen von Haushaltsrücklagen					
240	Zuweisung an Haushaltsrücklagen	0,00	0,00	0,00	0,00	0,00
2401	Zuweisung an Haushaltsrücklagen					
23	Summe Haushaltsrücklagen	0,00	0,00	0,00	0,00	0,00
SA00	Nettoergebnis nach Zuweisung und Entnahmen von Haushaltsrücklagen (Saldo 0 +/- SU23)	321.600,00	-106.600,00	-176.800,00	-208.600,00	-224.100,00

MFP - Finanzierungshaushalt Gesamt 1. und 2. Ebene
- interne Vergütungen enthalten

MVAG	Mittelverwendungs- und aufbringungsgruppen (1. und 2. Ebene)	VA 2022	Plan 2023	Plan 2024	Plan 2025	Plan 2026
311	Einzahlungen aus der operativen Verwaltungstätigkeit	7.679.300,00	6.480.700,00	6.556.400,00	6.641.800,00	6.724.600,00
3111	Einzahlungen aus eigenen Abgaben	1.191.600,00	833.600,00	835.600,00	838.600,00	842.600,00
3112	Einzahlungen aus Ertragsanteilen	3.298.000,00	3.347.500,00	3.414.400,00	3.482.700,00	3.552.400,00
3113	Einzahlungen aus Gebühren	1.850.800,00	1.862.900,00	1.866.700,00	1.877.500,00	1.884.400,00
3114	Einzahlungen aus Leistungen	241.500,00	244.000,00	245.900,00	247.800,00	248.700,00
3115	Einzahlungen aus Besitz und wirtschaftlicher Tätigkeit	116.900,00	118.600,00	119.200,00	119.400,00	120.000,00
3116	Einzahlungen aus Veräußerung von geringwertigen Wirtschaftsgütern (GWG) und sonstige Einzahlungen	980.500,00	74.100,00	74.600,00	75.800,00	76.500,00
312	Einzahlungen aus Transfers (ohne Kapitaltransfers)	753.200,00	612.800,00	555.900,00	546.000,00	445.700,00
3121	Transferzahlungen von Trägern des öffentlichen Rechts	750.500,00	609.800,00	552.900,00	543.000,00	442.500,00
3122	Transferzahlungen von Beteiligungen					
3123	Transferzahlungen von Unternehmen (inkl. Finanzunternehmen)					
3124	Transferzahlungen von Haushalte und Organisationen ohne Erwerbscharakter	2.700,00	3.000,00	3.000,00	3.000,00	3.200,00
3125	Transferzahlungen vom Ausland					
3126	Investitions- und Tilgungszuschüsse zwischen Unternehmungen und Betrieben der Gebietskörperschaft und der Gebietskörperschaft					
313	Einzahlungen aus Finanzerträgen	100,00	100,00	100,00	100,00	100,00
3131	Einzahlungen aus Zinserträgen	100,00	100,00	100,00	100,00	100,00
3133	Einzahlungen aus Gewinnentnahmen von marktbestimmten Betrieben					
3134	Sonstige Einzahlungen aus Finanzerträgen					
3135	Einzahlungen aus Dividenden/Gewinnausschüttungen					
31	Summe Einzahlungen operative Gebarung	8.432.600,00	7.093.600,00	7.112.400,00	7.187.900,00	7.170.400,00
321	Auszahlungen aus Personalaufwand	2.108.700,00	1.965.900,00	1.962.300,00	2.003.200,00	2.131.100,00
3211	Auszahlungen für Personalaufwand Bezüge, Nebengebühren, und Mehrleistungsvergütungen)	1.688.500,00	1.553.000,00	1.545.000,00	1.577.000,00	1.688.200,00
3212	Auszahlungen für gesetzliche und freiwillige Sozialaufwendungen	408.200,00	400.900,00	405.300,00	414.200,00	430.900,00
3213	Auszahlungen aus sonstigem Personalaufwand	12.000,00	12.000,00	12.000,00	12.000,00	12.000,00
322	Auszahlungen aus Sachaufwand (ohne Transferaufwand)	3.257.700,00	2.443.000,00	2.472.900,00	2.500.100,00	2.345.000,00
3221	Auszahlungen für Gebrauchs- und Verbrauchsgüter, Handelswaren	212.100,00	212.700,00	216.600,00	220.600,00	223.200,00
3222	Auszahlungen für Verwaltungs- und Betriebsaufwand	934.800,00	965.600,00	969.500,00	992.400,00	994.900,00
3223	Auszahlungen für Leasing- und Mietaufwand	324.600,00	272.200,00	272.400,00	250.800,00	68.100,00
3224	Auszahlungen für Instandhaltung	212.700,00	252.400,00	254.500,00	256.600,00	257.800,00
3225	Sonstige Auszahlungen aus Sachaufwand	1.573.500,00	740.100,00	759.900,00	779.700,00	801.000,00
323	Auszahlungen aus Transfers (ohne Kapitaltransfers)	2.105.700,00	2.172.300,00	2.240.300,00	2.309.900,00	2.382.800,00
3231	Transferzahlungen an Träger des öffentlichen Rechts	2.014.700,00	2.080.800,00	2.147.400,00	2.216.600,00	2.288.200,00
3232	Transferzahlungen an Beteiligungen					

MVAG	Mittelverwendungs- und aufbringungsgruppen (1. und 2. Ebene)	VA 2022	Plan 2023	Plan 2024	Plan 2025	Plan 2026
3233	Transferzahlungen an Unternehmen (inkl. Finanzunternehmen)	13.000,00	13.000,00	13.000,00	13.000,00	13.000,00
3234	Transferzahlungen an Haushalte und Organisationen ohne Erwerbscharakter	78.000,00	78.500,00	79.900,00	80.300,00	81.600,00
3235	Transferzahlungen an das Ausland					
3236	Investitions- und Tilgungszuschüsse zwischen Unternehmungen und Betrieben der Gebietskörperschaft und der Gebietskörperschaft					
324	Auszahlungen aus Finanzaufwand	57.400,00	50.600,00	46.500,00	42.100,00	37.100,00
3241	Auszahlungen für Zinsaufwand, für Finanzierungsleasing, für Forderungskauf, für Finanzschulden und derivative Finanzinstrumente mit Grundgeschäft	48.000,00	40.900,00	36.500,00	31.800,00	26.500,00
3242	Auszahlungen für Zinsen aus derivativen Finanzinstrumenten ohne Grundgeschäft					
3243	Auszahlung aus Gewinnentnahmen von marktbestimmten Betrieben					
3244	Sonstige Auszahlungen aus Finanzaufwendungen	9.400,00	9.700,00	10.000,00	10.300,00	10.600,00
32	Summe Auszahlungen operative Gebarung	7.529.500,00	6.631.800,00	6.722.000,00	6.855.300,00	6.896.000,00
SA1	Saldo (1) Geldfluss aus der Operativen Gebarung (31 – 32)	903.100,00	461.800,00	390.400,00	332.600,00	274.400,00
331	Einzahlungen aus der Investitionstätigkeit	0,00	0,00	0,00	0,00	0,00
3311	Einzahlungen aus der Veräußerung von immateriellem Vermögen					
3312	Einzahlungen aus der Veräußerung von Grundstücken und Grundstückeinrichtungen					
3313	Einzahlungen aus der Veräußerung von Gebäuden und Bauten					
3314	Einzahlungen aus der Veräußerung von technischen Anlagen, Fahrzeuge und Maschinen					
3315	Einzahlungen aus der Veräußerung von Amts-, Betriebs- und Geschäftsausstattung					
3316	Einzahlungen aus der Veräußerung von Kulturgütern					
3317	Einzahlungen aus der Veräußerung von Beteiligungen					
332	Einzahlungen aus der Rückzahlung von Darlehen sowie gewährten Vorschüssen	2.000,00	2.000,00	2.000,00	2.000,00	2.000,00
3321	Einzahlungen aus Darlehen an Träger des öffentlichen Rechts					
3322	Einzahlungen aus Darlehen an Beteiligungen					
3323	Einzahlungen aus Darlehen an Unternehmen und Haushalte					
3325	Einzahlungen aus Vorschüssen und Anzahlungen	2.000,00	2.000,00	2.000,00	2.000,00	2.000,00
333	Einzahlungen aus Kapitaltransfers	5.000,00	5.000,00	5.000,00	5.000,00	5.000,00
3331	Kapitaltransferzahlungen von Trägern des öffentlichen Rechts	5.000,00	5.000,00	5.000,00	5.000,00	5.000,00
3332	Kapitaltransferzahlungen von Beteiligungen					
3333	Kapitaltransferzahlungen von Unternehmen					
3334	Kapitaltransferzahlungen von Haushalten und Organisationen ohne Erwerbscharakter					
3335	Kapitaltransferzahlungen vom Ausland					
33	Summe Einzahlungen investive Gebarung	7.000,00	7.000,00	7.000,00	7.000,00	7.000,00
341	Auszahlungen aus der Investitionstätigkeit	910.200,00	323.000,00	323.000,00	323.000,00	323.000,00

MVAG	Mittelverwendungs- und aufbringungsgruppen (1. und 2. Ebene)	VA 2022	Plan 2023	Plan 2024	Plan 2025	Plan 2026
3411	Auszahlungen für den Erwerb von immateriellem Vermögen	15.500,00				
3412	Auszahlungen für den Erwerb von Grundstücken und Grundstückseinrichtungen	566.500,00	315.000,00	315.000,00	315.000,00	315.000,00
3413	Auszahlungen für den Erwerb von Gebäuden und Bauten	155.000,00				
3414	Auszahlungen für den Erwerb von technischen Anlagen, Fahrzeuge und Maschinen	1.000,00	1.000,00	1.000,00	1.000,00	1.000,00
3415	Auszahlungen für den Erwerb von Amts-, Betriebs- und Geschäftsausstattung	172.200,00	7.000,00	7.000,00	7.000,00	7.000,00
3416	Auszahlungen für den Erwerb von Kulturgütern					
3417	Auszahlungen für den Erwerb von Beteiligungen					
342	Auszahlungen von gewährten Darlehen sowie gewährten Vorschüssen	2.000,00	2.000,00	2.000,00	2.000,00	2.000,00
3421	Auszahlung von Darlehen an Träger des öffentlichen Rechts					
3422	Auszahlung von Darlehen an Beteiligungen					
3423	Auszahlung von Darlehen an Unternehmen und Haushalte					
3425	Auszahlungen von Vorschüssen und Anzahlungen	2.000,00	2.000,00	2.000,00	2.000,00	2.000,00
343	Auszahlungen aus Kapitaltransfers	0,00	0,00	0,00	0,00	0,00
3431	Kapitaltransferzahlungen an Träger des öffentlichen Rechts					
3432	Kapitaltransferzahlungen an Beteiligungen					
3433	Kapitaltransferzahlungen an Unternehmen (Finanzunternehmen)					
3434	Kapitaltransferzahlungen an Haushalte und Organisationen ohne Erwerbscharakter					
3435	Kapitaltransferzahlungen an das Ausland					
34	Summe Auszahlungen investive Gebarung	912.200,00	325.000,00	325.000,00	325.000,00	325.000,00
SA2	Saldo (2) Geldfluss aus der Investiven Gebarung (33 – 34)	-905.200,00	-318.000,00	-318.000,00	-318.000,00	-318.000,00
SA3	Saldo (3) Nettofinanzierungssaldo (Saldo 1 + Saldo 2)	-2.100,00	143.800,00	72.400,00	14.600,00	-43.600,00
351	Einzahlungen aus der Aufnahme von Finanzschulden	500.000,00	0,00	0,00	0,00	0,00
3511	Einzahlungen aus empfangenen Darlehen von öffentlichen Körperschaften und Rechtsträgern					
3512	Einzahlungen aus empfangenen Darlehen von Beteiligungen					
3513	Einzahlungen aus empfangenen Darlehen von Unternehmen und privaten Haushalten					
3514	Einzahlungen aus Finanzschulden (Finanzunternehmen)	500.000,00				
353	Einzahlungen infolge eines Kapitaltausch bei derivativen Finanzinstrumenten mit Grundgeschäft	0,00	0,00	0,00	0,00	0,00
3530	Einzahlungen infolge eines Kapitaltausch bei derivativen Finanzinstrumenten mit Grundgeschäft					
355	Einzahlungen aus dem Abgang von Finanzinstrumenten	0,00	0,00	0,00	0,00	0,00
3550	Einzahlungen aus dem Abgang von Finanzinstrumenten					
35	Summe Einzahlungen aus der Finanzierungstätigkeit	500.000,00	0,00	0,00	0,00	0,00

MVAG	Mittelverwendungs- und aufbringungsgruppen (1. und 2. Ebene)	VA 2022	Plan 2023	Plan 2024	Plan 2025	Plan 2026
361	Auszahlungen aus der Tilgung von Finanzschulden	497.900,00	382.700,00	372.900,00	365.200,00	241.800,00
3611	Auszahlungen aus empfangenen Darlehen von öffentlichen Körperschaften und Rechtsträgern	74.000,00				
3612	Auszahlungen aus empfangenen Darlehen von Beteiligungen					
3613	Auszahlungen aus empfangenen Darlehen von Unternehmen und privaten Haushalten					
3614	Auszahlungen aus Finanzschulden	423.900,00	382.700,00	372.900,00	365.200,00	241.800,00
3615	Auszahlung aus der Rückzahlung von Leasingverbindlichkeiten					
363	Auszahlungen infolge eines Kapitaltausch bei derivativen Finanzinstrumenten mit Grundgeschäft	0,00	0,00	0,00	0,00	0,00
3630	Auszahlungen infolge eines Kapitaltausch bei derivativen Finanzinstrumenten mit Grundgeschäft					
365	Auszahlungen für den Erwerb von Finanzinstrumenten	0,00	0,00	0,00	0,00	0,00
3650	Auszahlungen für den Erwerb von Finanzinstrumenten					
36	Summe Auszahlungen aus der Finanzierungstätigkeit	497.900,00	382.700,00	372.900,00	365.200,00	241.800,00
SA4	Saldo (4) Geldfluss aus der Finanzierungstätigkeit (35 – 36)	2.100,00	-382.700,00	-372.900,00	-365.200,00	-241.800,00
SA5	Saldo (5) Geldfluss aus der voranschlagswirksamen Gebarung (Saldo 3 + Saldo 4)	0,00	-238.900,00	-300.500,00	-350.600,00	-285.400,00

Haushaltspotential (aufbauend auf der Ergebnisrechnung)

MVAG	Mittelverwendungs- und -aufbringungsgruppen	Mittelaufbringung	Mittelverwendung	Saldo
211	Erträge aus der operativen Verwaltungstätigkeit	7.679.300,00		
212	Erträge aus Transfers	793.100,00		
213	Finanzerträge	100,00		
Summe Erträge (SU 21)		8.472.500,00		
2117	Nicht finanzierungswirksame operative Erträge (Auflösung von Rückstellungen und Aktivierte Eigenleistungen)			
2127	Nicht finanzierungswirksamer Transferertrag (Auflösung von Investitionszuschüssen)	-39.900,00		
2136	Sonstige nicht finanzierungswirksame Finanzerträge (Auflösung von RS Bewertung von Beteiligungen und aktiven Finanzinstrumenten)			
Nicht finanzwirksame Erträge		-39.900,00		
Finanzwirksame Erträge		8.432.600,00		
221	Personalaufwand		2.108.700,00	
222	Sachaufwand (ohne Transferaufwand)		3.879.100,00	
223	Transferaufwand (laufende Transfers und Kapitaltransfers)		2.105.700,00	
224	Finanzaufwand		57.400,00	
Summe Aufwendungen (SU 22)			8.150.900,00	
2214	Nicht finanzierungswirksamer Personalaufwand (Dotierung RS für Abfertigungen, Jubiläum u. nicht konsumierte Urlaube)			
2226	Nicht finanzierungswirksamer Sachaufwand (inkl. Abschreibungen, Dotierung von RS Prozess, ausstehende Rechnungen)		-621.400,00	
2237	Nicht finanzierungswirksamer Transferaufwand (Dotierungen von RS f. Pensionen)			
2245	Nicht finanzierungswirksamer Finanzaufwand (Wertberichtigungen zu Finanzinstrumenten, Aufwendungen aus der Bewertung von Beteiligungen)			
Nicht finanzwirksame Aufwendungen			-621.400,00	
Finanzwirksame Aufwendungen			7.529.500,00	
Finanzwirksames Ergebnis		8.432.600,00	7.529.500,00	903.100,00

MVAG	Mittelverwendungs- und -aufbringungsgruppen	Mittelaufbringung	Mittelverwendung	Saldo
332	Einzahlungen aus der Rückzahlung von Darlehen sowie gewährten Vorschüssen (ohne 3325 mit Projektcode - Anzahlungen)			
1141	Vorräte (- Veränderung)			
1142	Gegebene Anzahlungen auf Vorräte (- Veränderung)			
1540	Passive Rechnungsabgrenzung			
	Einzahlungen der Kontengruppe 000-089, die keinem Projekt mit Projektcode 1 zugeordnet sind			
	Einzahlungen der Kontengruppe 30, die keinem Projekt mit Projektcode 1 zugeordnet sind	5.000,00		
	- Erträge der Kontogruppe 80 mit Projektcode 1			
2301	Entnahmen von Rücklagen endfälliger Darlehen (Kontengruppe 893)			
Jährliche wiederkehrende Einzahlungen		5.000,00		
36	Auszahlungen aus der Finanzierungstätigkeit (ohne Projektcode 1)		491.700,00	
2401	Zuweisung an Rücklagen endfälliger Darlehen (Kontengruppe 793)			
342	Auszahlungen von gewährten Darlehen sowie gewährten Vorschüssen (ohne 3425 mit Projektcode - Anzahlungen)			
1141	Vorräte (+ Veränderung)			
1142	Gegebene Anzahlungen auf Vorräte (+ Veränderung)			
1170	Aktive Rechnungsabgrenzung			
	Auszahlungen (Investitionen) der Kontengruppe 000-083, die keinem Projekt mit Projektcode 1 zugeordnet sind		60.200,00	
Jährliche wiederkehrende Auszahlungen			551.900,00	
	Kontengruppe 871, KT der Ergebnisrechnung, mit Projektcode (BZ)	-350.000,00		
Summe Kapitaltransfers der Ergebnisrechnung		-350.000,00		
Jährliches Haushaltspotential		8.087.600,00	8.081.400,00	6.200,00
	Jährliches Haushaltspotential	6.200,00		
	kumuliertes Haushaltspotential zum 31.12.2021 (Vorjahr)			
Verfügbares Haushaltspotential		6.200,00		

MVAG	Mittelverwendungs- und -aufbringungsgruppen	Mittelaufbringung	Mittelverwendung	Saldo
<i>informativ</i>	im verfügbaren Haushaltspotential enthaltene Bedarfszuweisungen zur Liquiditätssteigerung aus Kontogruppe 871, KT der Ergebnisrechnung ohne Projektcode			
<i>informativ</i>	tatsächlicher Liquiditätsbedarf ohne Rücklagenauflösung (Abgang)	6.200,00		
2401	Zuweisung an Haushaltsrücklagen (Kontengruppe 794)			
2401	Zuweisung an Haushaltsrücklagen (Kontengruppe 795)			
Jährliche Aufwände für Rücklagen			0,00	
2301	Entnahmen von Haushaltsrücklagen (Kontengruppe 894)			
2301	Entnahmen von Haushaltsrücklagen (Kontengruppe 895)			
Jährliche RL-Erträge f. Investitionen (finanzw.)		0,00		
Endbestand kumuliertes Haushaltspotential		6.200,00	0,00	6.200,00

Nachweis der Investitionstätigkeit

Vorhaben	Vorhabensbezeichnung	RA Vorjahre	VA 2021	VA 2022	Plan 2023	Plan 2024	Plan 2025	Plan 2026	Plan Gesamt (gerundet)
Konto	Bezeichnung								
1000013	Straßenbau (2007 bis 2022)								
	Auszahlungen - Investitionen - Mittelverwendung	516.840,37	800.000,00	400.000,00	0,00	0,00	0,00	0,00	1.716.800,00
	Anschaffungs- oder Herstellungskosten	516.840,37	800.000,00	400.000,00	0,00	0,00	0,00	0,00	1.716.800,00
	5/612100-002000 Straßenbau	318.124,31	350.000,00	400.000,00					1.068.100,00
	5/612100-005000 Brückengeneralsanierung		450.000,00						450.000,00
	5/612100-729960 Sonstige Aufwendungen - Übernahme 2019	198.716,06							198.700,00
	Einzahlungen - Finanzierung - Mittelaufbringung	715.556,43	345.000,00	400.000,00	0,00	0,00	0,00	0,00	1.460.600,00
	Mittel aus Geldfluss aus der operativen Gebarung	516.840,37	0,00	0,00	0,00	0,00	0,00	0,00	516.800,00
	6/612100+829910 Zuführung aus der operativen Gebarung	318.124,31							318.100,00
	6/612100+829960 Sonstige Erträge - Übernahme 2019	198.716,06							198.700,00
	Bedarfszuweisungen/KTZ	0,00	300.000,00	350.000,00	0,00	0,00	0,00	0,00	650.000,00
	6/612100+871100 Bedarfszuweisung		300.000,00	350.000,00					650.000,00
	Haushaltsrücklagen/Zahlungsmittelreserven	0,00	0,00	0,00	0,00	0,00	0,00	0,00	0,00
	Sonstige Kapitaltransfers und Subventionen	0,00	0,00	0,00	0,00	0,00	0,00	0,00	0,00
	Darlehen	198.716,06	0,00	50.000,00	0,00	0,00	0,00	0,00	248.700,00
	3662/50130 Straßenbau	198.716,06							198.700,00
	3763/50134 Instandsetzungsarbeiten an Gemeindegebäuden			50.000,00					50.000,00
	Finanzierungsleasing	0,00	0,00	0,00	0,00	0,00	0,00	0,00	0,00
	Veräußerung langfristiges Vermögen und sonstiges	0,00	0,00	0,00	0,00	0,00	0,00	0,00	0,00
	Korrektur Einzahlungen VA 2021	0,00	45.000,00	0,00	0,00	0,00	0,00	0,00	45.000,00
	Finanzierungsergebnis 1000013	198.716,06	-455.000,00	0,00	0,00	0,00	0,00	0,00	-256.300,00
	<i>inklusive Vorjahre (gerundet)</i>		-256.300,00	-256.300,00	-256.300,00	-256.300,00	-256.300,00	-256.300,00	
1000096	Abwasserbeseitigung (2010 bis 2025)								
	Auszahlungen - Investitionen - Mittelverwendung	79.438,92	30.000,00	0,00	0,00	0,00	0,00	0,00	109.400,00
	Anschaffungs- oder Herstellungskosten	79.438,92	30.000,00	0,00	0,00	0,00	0,00	0,00	109.400,00
	5/851500-612000 TV Befahrung/Sanierung		25.000,00						25.000,00
	5/851500-612001 Schachtdeckeln	16.647,37	5.000,00						21.600,00
	5/851500-729960 Sonstige Aufwendungen - Übernahme 2019	62.791,55							62.800,00

Vorhaben	Vorhabensbezeichnung	RA Vorjahre	VA 2021	VA 2022	Plan 2023	Plan 2024	Plan 2025	Plan 2026	Plan Gesamt (gerundet)
Konto	Bezeichnung								
Einzahlungen - Finanzierung - Mittelaufbringung		142.230,47	0,00	0,00	0,00	0,00	0,00	0,00	142.200,00
Mittel aus Geldfluss aus der operativen Gebarung		79.438,92	0,00	0,00	0,00	0,00	0,00	0,00	79.400,00
6/851500+829910	Zuführung aus der operativen Gebarung	16.647,37							16.600,00
6/851500+829960	Sonstige Erträge - Übernahme 2019	62.791,55							62.800,00
Bedarfszuweisungen/KTZ		0,00	0,00	0,00	0,00	0,00	0,00	0,00	0,00
Haushaltsrücklagen/Zahlungsmittelreserven		0,00	0,00	0,00	0,00	0,00	0,00	0,00	0,00
Sonstige Kapitaltransfers und Subventionen		0,00	0,00	0,00	0,00	0,00	0,00	0,00	0,00
Darlehen		62.791,55	0,00	0,00	0,00	0,00	0,00	0,00	62.800,00
3662/50131	Volksschule und Abwasserbeseitigung	62.791,55							62.800,00
Finanzierungsleasing		0,00	0,00	0,00	0,00	0,00	0,00	0,00	0,00
Veräußerung langfristiges Vermögen und sonstiges		0,00	0,00	0,00	0,00	0,00	0,00	0,00	0,00
Finanzierungsergebnis 1000096		62.791,55	-30.000,00	0,00	0,00	0,00	0,00	0,00	32.800,00
	<i>inklusive Vorjahre (gerundet)</i>		32.800,00	32.800,00	32.800,00	32.800,00	32.800,00	32.800,00	
1000101 Abwasserbeseitigung Ortsnetz (2020 bis 2025)									
Auszahlungen - Investitionen - Mittelverwendung		48.122,14	15.000,00	15.000,00	15.000,00	15.000,00	15.000,00	0,00	123.100,00
Anschaffungs- oder Herstellungskosten		48.122,14	15.000,00	15.000,00	15.000,00	15.000,00	15.000,00	0,00	123.100,00
1/851000-004000	Wasser- und Kanalisationsbauten	48.122,14	15.000,00	15.000,00	15.000,00	15.000,00	15.000,00		123.100,00
Einzahlungen - Finanzierung - Mittelaufbringung		48.122,14	0,00	15.000,00	0,00	0,00	0,00	0,00	63.100,00
Mittel aus Geldfluss aus der operativen Gebarung		48.122,14	0,00	0,00	0,00	0,00	0,00	0,00	48.100,00
2/851000+829910	Zuführung aus der operativen Gebarung	48.122,14							48.100,00
Bedarfszuweisungen/KTZ		0,00	0,00	0,00	0,00	0,00	0,00	0,00	0,00
Haushaltsrücklagen/Zahlungsmittelreserven		0,00	0,00	0,00	0,00	0,00	0,00	0,00	0,00
Sonstige Kapitaltransfers und Subventionen		0,00	0,00	0,00	0,00	0,00	0,00	0,00	0,00
Darlehen		0,00	0,00	15.000,00	0,00	0,00	0,00	0,00	15.000,00
3763/50134	Instandsetzungsarbeiten an Gemeindegebäuden			15.000,00					15.000,00
Finanzierungsleasing		0,00	0,00	0,00	0,00	0,00	0,00	0,00	0,00
Veräußerung langfristiges Vermögen und sonstiges		0,00	0,00	0,00	0,00	0,00	0,00	0,00	0,00
Finanzierungsergebnis 1000101		0,00	-15.000,00	0,00	-15.000,00	-15.000,00	-15.000,00	0,00	-60.000,00
	<i>inklusive Vorjahre (gerundet)</i>		-15.000,00	-15.000,00	-30.000,00	-45.000,00	-60.000,00	-60.000,00	

Vorhaben	Vorhabensbezeichnung	RA Vorjahre	VA 2021	VA 2022	Plan 2023	Plan 2024	Plan 2025	Plan 2026	Plan Gesamt (gerundet)
Konto	Bezeichnung								
1000103	Energie (2020 bis 2025)								
	Auszahlungen - Investitionen - Mittelverwendung	8.640,00	970.000,00	6.200,00	6.200,00	6.200,00	6.200,00	0,00	1.003.400,00
	Anschaffungs- oder Herstellungskosten	8.640,00	970.000,00	6.200,00	6.200,00	6.200,00	6.200,00	0,00	1.003.400,00
	5/816000-062100 Im Bau befindliche technische Anlagen_Straßenbeleuchtung	8.640,00	849.000,00						857.600,00
	5/870000-062100 Im Bau befindliche technische Anlagen_Energiesparmaßnahmen		121.000,00						121.000,00
	1/870000-346000 Tilgung von Bankdarlehen			6.200,00	6.200,00	6.200,00	6.200,00		24.800,00
	Einzahlungen - Finanzierung - Mittelaufbringung	8.640,00	1.297.200,00	826.700,00	0,00	0,00	600,00	0,00	2.133.100,00
	Mittel aus Geldfluss aus der operativen Gebarung	2.160,00	0,00	826.700,00	0,00	0,00	600,00	0,00	829.500,00
	6/816000+829910 Zuführung aus der operativen Gebarung	2.160,00							2.200,00
	6/816000+829960 Sonstige Erträge			776.000,00					776.000,00
	2/870000+813000 Erträge aus der Auflösung von Investitionszuschüssen (Kapitaltransfers)						600,00		600,00
	6/870000+829960 Sonstige Erträge			50.700,00					50.700,00
	Bedarfszuweisungen/KTZ	0,00	0,00	0,00	0,00	0,00	0,00	0,00	0,00
	Haushaltsrücklagen/Zahlungsmittelreserven	0,00	0,00	0,00	0,00	0,00	0,00	0,00	0,00
	Sonstige Kapitaltransfers und Subventionen	6.480,00	470.000,00	0,00	0,00	0,00	0,00	0,00	476.500,00
	6/816000+860000 Transfers von Bund_KIP 2020		335.800,00						335.800,00
	6/816000+861000 Transfers von Ländern, Landesfonds und Landeskammern	6.480,00	76.100,00						82.600,00
	6/870000+860000 Transfers von Bund, Bundesfonds und Bundeskammern		47.400,00						47.400,00
	6/870000+861000 Transfers von Ländern, Landesfonds und Landeskammern		10.700,00						10.700,00
	Darlehen	0,00	0,00	0,00	0,00	0,00	0,00	0,00	0,00
	Finanzierungsleasing	0,00	0,00	0,00	0,00	0,00	0,00	0,00	0,00
	Veräußerung langfristiges Vermögen und sonstiges	0,00	0,00	0,00	0,00	0,00	0,00	0,00	0,00
	Korrektur Einzahlungen VA 2021	0,00	827.200,00	0,00	0,00	0,00	0,00	0,00	827.200,00
	Finanzierungsergebnis 1000103	0,00	327.200,00	820.500,00	-6.200,00	-6.200,00	-5.600,00	0,00	1.129.700,00
	<i>inklusive Vorjahre (gerundet)</i>		327.200,00	1.147.700,00	1.141.500,00	1.135.300,00	1.129.700,00	1.129.700,00	

Vorhaben	Vorhabensbezeichnung	RA Vorjahre	VA 2021	VA 2022	Plan 2023	Plan 2024	Plan 2025	Plan 2026	Plan Gesamt (gerundet)
Konto	Bezeichnung								
1999999	AO Konten ohne Zuordnung								
Auszahlungen - Investitionen - Mittelverwendung		0,00	2.000,00	2.000,00	2.000,00	2.000,00	2.000,00	2.000,00	12.000,00
Anschaffungs- oder Herstellungskosten		0,00	2.000,00	2.000,00	2.000,00	2.000,00	2.000,00	2.000,00	12.000,00
1/090000-273000	Bezugsvorschüsse		2.000,00	2.000,00	2.000,00	2.000,00	2.000,00	2.000,00	12.000,00
Einzahlungen - Finanzierung - Mittelaufbringung		2.900,04	3.000,00	2.000,00	2.000,00	2.000,00	2.000,00	2.000,00	15.900,00
Mittel aus Geldfluss aus der operativen Gebarung		2.900,04	3.000,00	2.000,00	2.000,00	2.000,00	2.000,00	2.000,00	15.900,00
2/090000+273000	Bezugsvorschussrückzahlungen	2.900,04	3.000,00	2.000,00	2.000,00	2.000,00	2.000,00	2.000,00	15.900,00
Bedarfszuweisungen/KTZ		0,00	0,00	0,00	0,00	0,00	0,00	0,00	0,00
Haushaltsrücklagen/Zahlungsmittelreserven		0,00	0,00	0,00	0,00	0,00	0,00	0,00	0,00
Sonstige Kapitaltransfers und Subventionen		0,00	0,00	0,00	0,00	0,00	0,00	0,00	0,00
Darlehen		0,00	0,00	0,00	0,00	0,00	0,00	0,00	0,00
Finanzierungsleasing		0,00	0,00	0,00	0,00	0,00	0,00	0,00	0,00
Veräußerung langfristiges Vermögen und sonstiges		0,00	0,00	0,00	0,00	0,00	0,00	0,00	0,00
Finanzierungsergebnis 1999999		2.900,04	1.000,00	0,00	0,00	0,00	0,00	0,00	3.900,00
	<i>inklusive Vorjahre (gerundet)</i>		3.900,00	3.900,00	3.900,00	3.900,00	3.900,00	3.900,00	
1100105	Digitalisierung (2022 bis 2025)								
Geplante Gesamtkosten:	310.000,00								
Auszahlungen - Investitionen - Mittelverwendung		0,00	0,00	310.000,00	0,00	0,00	0,00	0,00	310.000,00
Anschaffungs- oder Herstellungskosten		0,00	0,00	310.000,00	0,00	0,00	0,00	0,00	310.000,00
5/010000-042000	Amts-, Betriebs- und Geschäftsausstattung			150.000,00					150.000,00
5/211000-042100	EDV Ausstattung			10.000,00					10.000,00
5/851000-004000	Abwasserbauten und -anlagen - Leitungsinformationssystem RW			150.000,00					150.000,00
Einzahlungen - Finanzierung - Mittelaufbringung		0,00	0,00	310.000,00	0,00	0,00	0,00	0,00	310.000,00
Mittel aus Geldfluss aus der operativen Gebarung		0,00	0,00	0,00	0,00	0,00	0,00	0,00	0,00
Bedarfszuweisungen/KTZ		0,00	0,00	0,00	0,00	0,00	0,00	0,00	0,00
Haushaltsrücklagen/Zahlungsmittelreserven		0,00	0,00	0,00	0,00	0,00	0,00	0,00	0,00
Sonstige Kapitaltransfers und Subventionen		0,00	0,00	0,00	0,00	0,00	0,00	0,00	0,00
Darlehen		0,00	0,00	310.000,00	0,00	0,00	0,00	0,00	310.000,00
3756/50133	Digitalisierung			300.000,00					300.000,00
3763/50134	Instandsetzungsarbeiten an Gemeindegebäuden			10.000,00					10.000,00
Finanzierungsleasing		0,00	0,00	0,00	0,00	0,00	0,00	0,00	0,00

Vorhaben	Vorhabensbezeichnung	RA Vorjahre	VA 2021	VA 2022	Plan 2023	Plan 2024	Plan 2025	Plan 2026	Plan Gesamt (gerundet)
Konto	Bezeichnung								
	Veräußerung langfristiges Vermögen und sonstiges	0,00	0,00	0,00	0,00	0,00	0,00	0,00	0,00
Finanzierungsergebnis 1100105		0,00	0,00	0,00	0,00	0,00	0,00	0,00	0,00
	<i>inklusive Vorjahre (gerundet)</i>		0,00	0,00	0,00	0,00	0,00	0,00	
1000106 Errichtung u. Instands. Geb. + Baut (2022 bis 2024)									
Geplante Gesamtkosten: 200.000,00									
Auszahlungen - Investitionen - Mittelverwendung		0,00	0,00	125.000,00	0,00	0,00	0,00	0,00	125.000,00
Anschaffungs- oder Herstellungskosten		0,00	0,00	125.000,00	0,00	0,00	0,00	0,00	125.000,00
5/010200-010001	Gebäude und Bauten			15.000,00					15.000,00
5/211100-010001	Gebäude und Bauten			5.000,00					5.000,00
5/240000-010001	Gebäude und Bauten			5.000,00					5.000,00
5/240200-010001	Gebäude und Bauten			5.000,00					5.000,00
5/240400-010001	Gebäude und Bauten			5.000,00					5.000,00
5/324000-010001	Gebäude und Bauten			15.000,00					15.000,00
5/363000-010001	Gebäude und Bauten			38.000,00					38.000,00
5/369000-010001	Gebäude und Bauten			20.000,00					20.000,00
5/390000-010001	Gebäude und Bauten			5.000,00					5.000,00
5/853000-010001	Gebäude und Bauten			2.000,00					2.000,00
5/853100-010001	Gebäude und Bauten			2.000,00					2.000,00
5/894000-010001	Gebäude und Bauten			8.000,00					8.000,00
Einzahlungen - Finanzierung - Mittelaufbringung		0,00	0,00	125.000,00	0,00	0,00	0,00	0,00	125.000,00
Mittel aus Geldfluss aus der operativen Gebarung		0,00	0,00	0,00	0,00	0,00	0,00	0,00	0,00
Bedarfszuweisungen/KTZ		0,00	0,00	0,00	0,00	0,00	0,00	0,00	0,00
Haushaltsrücklagen/Zahlungsmittelreserven		0,00	0,00	0,00	0,00	0,00	0,00	0,00	0,00
Sonstige Kapitaltransfers und Subventionen		0,00	0,00	0,00	0,00	0,00	0,00	0,00	0,00
Darlehen		0,00	0,00	125.000,00	0,00	0,00	0,00	0,00	125.000,00
3763/50134	Instandsetzungsarbeiten an Gemeindegebäuden			125.000,00					125.000,00
Finanzierungsleasing		0,00	0,00	0,00	0,00	0,00	0,00	0,00	0,00
Veräußerung langfristiges Vermögen und sonstiges		0,00	0,00	0,00	0,00	0,00	0,00	0,00	0,00
Finanzierungsergebnis 1000106		0,00	0,00	0,00	0,00	0,00	0,00	0,00	0,00
	<i>inklusive Vorjahre (gerundet)</i>		0,00	0,00	0,00	0,00	0,00	0,00	

Vorhaben	Vorhabensbezeichnung	RA Vorjahre	VA 2021	VA 2022	Plan 2023	Plan 2024	Plan 2025	Plan 2026	Plan Gesamt (gerundet)
Konto	Bezeichnung								
2777777	Sonstige Anschaffungen (2020 bis 2030)								
	Auszahlungen - Investitionen - Mittelverwendung	253.745,96	276.400,00	287.500,00	182.600,00	182.600,00	182.600,00	8.000,00	1.373.400,00
	Anschaffungs- oder Herstellungskosten	253.745,96	276.400,00	287.500,00	182.600,00	182.600,00	182.600,00	8.000,00	1.373.400,00
1/010000-042000	Amtsausstattung	2.811,34	10.200,00		1.000,00	1.000,00	1.000,00	1.000,00	17.000,00
1/010000-070000	Software und Lizenz			15.500,00					15.500,00
1/211000-042000	Einrichtung	1.022,56	1.500,00	4.700,00	500,00	500,00	500,00	500,00	9.200,00
1/211000-042100	EDV-Ausstattung	3.179,04	500,00		500,00	500,00	500,00	500,00	5.700,00
1/211000-705100	Leasing Volksschule	69.767,81	70.000,00	69.800,00	69.800,00	69.800,00	69.800,00		419.000,00
1/211000-705120	Kaution Volksschule	81.611,40	81.600,00	81.600,00	81.600,00	81.600,00	81.600,00		489.600,00
1/240000-042000	Einrichtung Kiga I		1.000,00	2.000,00	1.000,00	1.000,00	1.000,00	1.000,00	7.000,00
1/240200-006000	Sonstige Grundstückseinrichtungen			1.500,00					1.500,00
1/240200-010000	Gebäude und Bauten			15.000,00					15.000,00
1/240200-042000	Einrichtung Kiga II		500,00	2.000,00	500,00	500,00	500,00	500,00	4.500,00
1/240400-042000	Einrichtung		1.700,00	500,00	500,00	500,00	500,00	500,00	4.200,00
1/324000-042000	Ausstattung (Beleuchtung etc.)		10.000,00						10.000,00
1/324000-042100	Stände Adventmarkt		2.000,00	2.000,00	2.000,00	2.000,00	2.000,00	2.000,00	12.000,00
1/612000-030000	Ankauf von Werkzeugen	2.016,07	1.000,00	1.000,00	1.000,00	1.000,00	1.000,00	1.000,00	8.000,00
1/612000-705100	Leasing Caddy Kastenwagen	2.340,18							2.300,00
1/612000-705130	Leasing Unimog U300	30.456,36	30.500,00	30.500,00					91.500,00
1/612000-705140	Leasing Unimog U 218	23.161,44	23.200,00	23.200,00	23.200,00	23.200,00	23.200,00		139.200,00
1/612000-705150	Leasing Bobcat	14.710,68	15.100,00						29.800,00
1/612000-705160	Leasing Scania Kehrmaschine	22.163,16	22.200,00	22.200,00					66.600,00
1/640000-050000	Ankauf von Verkehrszeichen und Spiegeln	505,92							500,00
1/690000-042000	Buswartehäuschen		100,00						100,00
1/894000-010000	Umstellung auf LED			15.000,00					15.000,00
1/899000-042000	Amts-, Betriebs- und Geschäftsausstattung		4.300,00						4.300,00
1/900000-042000	Amtsausstattung		1.000,00	1.000,00	1.000,00	1.000,00	1.000,00	1.000,00	6.000,00
	Einzahlungen - Finanzierung - Mittelaufbringung	0,00	0,00	0,00	0,00	0,00	0,00	0,00	0,00
	Mittel aus Geldfluss aus der operativen Gebarung	0,00	0,00	0,00	0,00	0,00	0,00	0,00	0,00
	Bedarfszuweisungen/KTZ	0,00	0,00	0,00	0,00	0,00	0,00	0,00	0,00
	Haushaltsrücklagen/Zahlungsmittelreserven	0,00	0,00	0,00	0,00	0,00	0,00	0,00	0,00
	Sonstige Kapitaltransfers und Subventionen	0,00	0,00	0,00	0,00	0,00	0,00	0,00	0,00
	Darlehen	0,00	0,00	0,00	0,00	0,00	0,00	0,00	0,00
	Finanzierungsleasing	0,00	0,00	0,00	0,00	0,00	0,00	0,00	0,00

Vorhaben	Vorhabensbezeichnung	RA Vorjahre	VA 2021	VA 2022	Plan 2023	Plan 2024	Plan 2025	Plan 2026	Plan Gesamt (gerundet)
Konto	Bezeichnung								
	Veräußerung langfristiges Vermögen und sonstiges	0,00	0,00	0,00	0,00	0,00	0,00	0,00	0,00
Finanzierungsergebnis 2777777		-253.745,96	-276.400,00	-287.500,00	-182.600,00	-182.600,00	-182.600,00	-8.000,00	-1.373.400,00
	<i>inklusive Vorjahre (gerundet)</i>		-530.100,00	-817.600,00	-1.000.200,00	-1.182.800,00	-1.365.400,00	-1.373.400,00	

Salden Finanzierungsergebnisse		RA Vorjahre	VA 2021	VA 2022	Plan 2023	Plan 2024	Plan 2025	Plan 2026	Plan Gesamt (gerundet)
1000013	Straßenbau (2007 bis 2022)								
	Auszahlungen - Investitionen - Mittelverwendung	516.840,37	800.000,00	400.000,00	0,00	0,00	0,00	0,00	1.716.800,00
	Einzahlungen - Finanzierung - Mittelherkunft	715.556,43	345.000,00	400.000,00	0,00	0,00	0,00	0,00	1.460.600,00
		198.716,06	-455.000,00	0,00	0,00	0,00	0,00	0,00	-256.300,00
	<i>inklusive Vorjahre (gerundet)</i>		-256.300,00	-256.300,00	-256.300,00	-256.300,00	-256.300,00	-256.300,00	
1000096	Abwasserbeseitigung (2010 bis 2025)								
	Auszahlungen - Investitionen - Mittelverwendung	79.438,92	30.000,00	0,00	0,00	0,00	0,00	0,00	109.400,00
	Einzahlungen - Finanzierung - Mittelherkunft	142.230,47	0,00	0,00	0,00	0,00	0,00	0,00	142.200,00
		62.791,55	-30.000,00	0,00	0,00	0,00	0,00	0,00	32.800,00
	<i>inklusive Vorjahre (gerundet)</i>		32.800,00	32.800,00	32.800,00	32.800,00	32.800,00	32.800,00	
1000101	Abwasserbeseitigung Ortsnetz (2020 bis 2025)								
	Auszahlungen - Investitionen - Mittelverwendung	48.122,14	15.000,00	15.000,00	15.000,00	15.000,00	15.000,00	0,00	123.100,00
	Einzahlungen - Finanzierung - Mittelherkunft	48.122,14	0,00	15.000,00	0,00	0,00	0,00	0,00	63.100,00
		0,00	-15.000,00	0,00	-15.000,00	-15.000,00	-15.000,00	0,00	-60.000,00
	<i>inklusive Vorjahre (gerundet)</i>		-15.000,00	-15.000,00	-30.000,00	-45.000,00	-60.000,00	-60.000,00	
1000103	Energie (2020 bis 2025)								
	Auszahlungen - Investitionen - Mittelverwendung	8.640,00	970.000,00	6.200,00	6.200,00	6.200,00	6.200,00	0,00	1.003.400,00
	Einzahlungen - Finanzierung - Mittelherkunft	8.640,00	1.297.200,00	826.700,00	0,00	0,00	600,00	0,00	2.133.100,00
		0,00	327.200,00	820.500,00	-6.200,00	-6.200,00	-5.600,00	0,00	1.129.700,00
	<i>inklusive Vorjahre (gerundet)</i>		327.200,00	1.147.700,00	1.141.500,00	1.135.300,00	1.129.700,00	1.129.700,00	
1999999	AO Konten ohne Zuordnung								
	Auszahlungen - Investitionen - Mittelverwendung	0,00	2.000,00	2.000,00	2.000,00	2.000,00	2.000,00	2.000,00	12.000,00
	Einzahlungen - Finanzierung - Mittelherkunft	2.900,04	3.000,00	2.000,00	2.000,00	2.000,00	2.000,00	2.000,00	15.900,00
		2.900,04	1.000,00	0,00	0,00	0,00	0,00	0,00	3.900,00
	<i>inklusive Vorjahre (gerundet)</i>		3.900,00	3.900,00	3.900,00	3.900,00	3.900,00	3.900,00	
1100105	Digitalisierung (2022 bis 2025)								
	Auszahlungen - Investitionen - Mittelverwendung	0,00	0,00	310.000,00	0,00	0,00	0,00	0,00	310.000,00
	Einzahlungen - Finanzierung - Mittelherkunft	0,00	0,00	310.000,00	0,00	0,00	0,00	0,00	310.000,00
		0,00	0,00	0,00	0,00	0,00	0,00	0,00	0,00
	<i>inklusive Vorjahre (gerundet)</i>		0,00	0,00	0,00	0,00	0,00	0,00	

Salden Finanzierungsergebnisse		RA Vorjahre	VA 2021	VA 2022	Plan 2023	Plan 2024	Plan 2025	Plan 2026	Plan Gesamt (gerundet)
1000106	Errichtung u. Instands. Geb. + Baut (2022 bis 202								
	Auszahlungen - Investitionen - Mittelverwendung	0,00	0,00	125.000,00	0,00	0,00	0,00	0,00	125.000,00
	Einzahlungen - Finanzierung - Mittelherkunft	0,00	0,00	125.000,00	0,00	0,00	0,00	0,00	125.000,00
		0,00	0,00	0,00	0,00	0,00	0,00	0,00	0,00
	<i>inklusive Vorjahre (gerundet)</i>		0,00	0,00	0,00	0,00	0,00	0,00	
Saldo Investive Einzelvorhaben		264.407,65	-171.800,00	820.500,00	-21.200,00	-21.200,00	-20.600,00	0,00	850.100,00
	<i>inklusive Vorjahre (gerundet)</i>		92.600,00	913.100,00	891.900,00	870.700,00	850.100,00	850.100,00	
2777777	Sonstige Anschaffungen (2020 bis 2030)								
	Auszahlungen - Investitionen - Mittelverwendung	253.745,96	276.400,00	287.500,00	182.600,00	182.600,00	182.600,00	8.000,00	1.373.400,00
	Einzahlungen - Finanzierung - Mittelherkunft	0,00	0,00	0,00	0,00	0,00	0,00	0,00	0,00
		-253.745,96	-276.400,00	-287.500,00	-182.600,00	-182.600,00	-182.600,00	-8.000,00	-1.373.400,00
	<i>inklusive Vorjahre (gerundet)</i>		-530.100,00	-817.600,00	-1.000.200,00	-1.182.800,00	-1.365.400,00	-1.373.400,00	
Saldo Sonstige Investitionen		-253.745,96	-276.400,00	-287.500,00	-182.600,00	-182.600,00	-182.600,00	-8.000,00	-1.373.400,00
	<i>inklusive Vorjahre (gerundet)</i>		-530.100,00	-817.600,00	-1.000.200,00	-1.182.800,00	-1.365.400,00	-1.373.400,00	
Saldo der gesamten Investitionstätigkeit		10.661,69	-448.200,00	533.000,00	-203.800,00	-203.800,00	-203.200,00	-8.000,00	-523.300,00
	<i>inklusive Vorjahre (gerundet)</i>		-437.500,00	95.500,00	-108.300,00	-312.100,00	-515.300,00	-523.300,00	

Leasingspiegel (Anlage 6i)

Finanzierungsleasing

Ansatz- oder Projektbezeichnung	Anschaffungskosten	Buchwert 31.12.2021	Buchwert 31.12.2022	Summe ausstehender Mindestleasing- zahlungen	Restlaufzeit in Jahren
Summe	0,00	0,00	0,00	0,00	

Wirtschaftliche Unternehmungen, Betriebe, betriebsähnliche Einrichtungen gem. § 1 Abs. 2

Summe	0,00	0,00	0,00	0,00
--------------	-------------	-------------	-------------	-------------

Operating Leasing

Ansatz- oder Projektbezeichnung	Grundmietzeit in Jahren	Gesamtkosten	Einmalkautiion	Leasingentgelt (ohne laufender Kautiion)	Laufende Kautiion	Restlaufzeit in Jahren	Kumulierte Restzahlungen
Mercedes-Benz Unimog U300, WU-839FY	8,00	261.020,28		30.500,00			
Scania Kehrmaschine P320, WU-667FY	10,00	183.600,00		22.200,00			
FF Steinbach, MAN TGM 15.290 4X2 BL, WU-331FH	11,00	194.487,60		21.900,00		2	43.800,00
Unimog U 218, WU-475GU	10,00	209.880,84		23.200,00		3	69.600,00
Multicar M29C HK Euro 6		241.875,86		49.200,00			
Volksschule Um- und Erweiterungsbau 2006	20,00	1.849.319,42		69.800,00		3	209.400,00
Volksschule Um- und Erweiterungsbau 2006, Kautiion	20,00			81.600,00		3	244.800,00
Summe		2.940.184,00	0,00	298.400,00	0,00		567.600,00

Wirtschaftliche Unternehmungen, Betriebe, betriebsähnliche Einrichtungen gem. § 1 Abs. 2

Summe		0,00	0,00	0,00	0,00		0,00
--------------	--	-------------	-------------	-------------	-------------	--	-------------

Nachweis Vermögen mit abgeänderter Nutzungsdauer

Konto	Bezeichnung	Nutzungsdauer lt. VRV	Abweichende Nutzungsdauer	Begründung
3/0110002/00010	Brennofen Ing. Sokan	10,0	15,0	VRV2015
3/0110002/00015	Schmiederer & Schendl	10,0	10,0	wieder 10 Jahre
3/0110002/00020	Eigentumsladenschrank	10,0	10,0	es keine ND eingetragen
3/0110002/00025	Stühle Erwg.	10,0	10,0	eswar 1 Jahr eingetragen
3/0110002/00026	Kleinmöbel Erwg.	10,0	10,0	es war 1 Jahr eingetragen
3/0450001/03815	Kanaleinmündungsabgabe 2006	50,0	40,0	gleiche Bewertung wie BA 01 - BA 04
3/0450001/03816	Kanaleinmündungsabgabe 2007	50,0	40,0	gleiche Bewertung wie BA 01 - BA 04
3/0480001/00567	Altstoffsammelzentrum, Gebäude	25,0	50,0	Normalwert
4/0110002/00073	Einrichtung	10,0	10,0	es war 5 Jahre eingetragen
4/0110002/00078	Conen Schülertische Stahl	10,0	10,0	VRV2015
4/0110002/00079	Schülersesseln Alu	10,0	10,0	VRV2015
4/0110002/00080	Lehrer Drehstühle	10,0	10,0	VRV2015
4/0110002/00082	Conen Stapelsesseln	10,0	10,0	VRV2015
4/0110002/00084	Conen Spiegel	10,0	10,0	VRV2015
4/0110002/00085	Prod.Vertriebs Gmbh Lehrer- tisch Eckkombinationen	10,0	10,0	VRV2015
4/0110002/00086	Prod.u.Vertr.Gmbh Beistellschränke	10,0	10,0	VRV2015
4/0110002/00087	Prod.u.Vertr. Gmbh Schrankverbauten	10,0	10,0	VRV2015
4/0110002/00088	Prod.u.Vertr. Gmbh Computertische	10,0	10,0	VRV2015
4/0110002/00091	Prod.u.Vertr.Gmbh Papierschränke	10,0	10,0	VRV2015
4/0110002/00095	Prod.u.Vertr.Gmbh Lehrer Zi Schrankverbauten	10,0	10,0	VRV2015
4/0110002/00096	Prod.u.Vertr.Gmbh Lehrer Besprechungstisch	10,0	10,0	VRV2015
4/0110002/00097	Prod.u.Vertr.Gmbh Lehrer Zi Trapezstisch	10,0	10,0	VRV2015
4/0110002/00098	Prod.u.Vertr.Gmbh Bibl. Tisch/ Schrank Kombination	10,0	10,0	VRV2015
4/0110002/00100	Prod.u.Vertr.Gmbh Bibl.Bücherregale	10,0	10,0	VRV2015
4/0110002/00102	Prod.u.Vertr.Gmbh Schränke/Regale (Kl.)	10,0	10,0	VRV2015
4/0110002/00105	Prod.u.Vertr.Gmbh Schrank verbauten (Kl.)	10,0	10,0	VRV2015
4/0110002/00116	Schülertische Einzel Stahl	10,0	10,0	VRV2015
4/0110002/00120	Tierfreund Aquarium	10,0	10,0	VRV2015
4/0110002/00122	Conen Sesseln	10,0	10,0	VRV2015
4/0110002/00123	Bewegungsmelder Kendl, PC Doc	10,0	5,0	VRV2015, sonstiges Inventar
4/0110002/00130	Kika Vorhänge Klassen	10,0	5,0	VRV2915 sonstiges Inventar
4/0110002/00131	Kieninger (Gde) Kopierer	10,0	8,0	VRV2015
4/0110002/00156	Bücherwagen,Schrank	10,0	10,0	es war 1 Jahr eingetragen
4/0110002/00157	Schränke, Schreibtisch	10,0	10,0	es war 1 Jahr eingetragen
4/0110002/00159	Einrichtung Gruppe 1 (Klein.Möbel)	10,0	10,0	es war 1 Jahr eingetragen
4/0110002/00162	Gruppe 3 Einrichtung (Klein Möbel)	10,0	10,0	es war 1 Jahr eingetragen
4/0110002/00166	Wickelbereich	10,0	10,0	es war 1 Jahr angegeben
4/0110002/00168	Schränke	10,0	10,0	es war 1 Jahr eingetragen
4/0110002/00169	Schränke	10,0	10,0	es war 1 Jahr eingetragen
4/0110002/00170	Mittelschrank	10,0	10,0	es war 1 Jahr eingetragen

Konto	Bezeichnung	Nutzungsdauer lt. VRV	Abweichende Nutzungsdauer	Begründung
4/0110002/00172	Lifftaßsäule	10,0	10,0	es war 1 Jahr eingegeben
4/0110002/00678	Drucker HP PageWide 377 dw MFP Fa. gemdat	10,0	10,0	es war 5 Jahre eingetragen
4/0440001/00647	VS Mauerbach, Erweiterung Internetauftritt; APP-unterstützt Ma	0,0	3,0	gewünschte wirtschaftliche ND; APP-basierend
4/0440001/00648	VS Mauerbach, Erweiterung Homepage; Foto Erweiterung; Web	0,0	3,0	gewünschte wirtschaftliche ND; APP-basierend
5/0440001/00621	Zeiterfassung Gemeindeamt; inkl. Installation und Einschulung F	0,0	10,0	gewünschte wirtschaftliche ND
5/0440001/00622	k5 Finanz + Friedhof; inkl. Installation und Einschulung Fa. gemc	0,0	10,0	gewünschte wirtschaftliche ND
5/0440001/00623	k5 EB Fa. gemdat	0,0	3,0	gewünschte wirtschaftliche ND
5/0440001/00677	Gem2go Mobility Paket Fa. gemdat	0,0	10,0	gewünschte wirtschaftliche ND
5/0440001/00696	k5 Lohn, Rückstellungsmodul Fa. gemdat	0,0	10,0	gewünschte wirtschaftliche ND

Seite	Inhalt
3	Vorbericht
17	Ergebnishaushalt Gesamt 1. Ebene (Anlage 1a) - interne Vergütungen enthalten
21	Ergebnishaushalt Gesamt 1. und 2. Ebene (Anlage 1a) - interne Vergütungen enthalten
25	Ergebnishaushalt Bereichsbudget 1. und 2. Ebene (Anlage 1a)
47	Finanzierungshaushalt Gesamt 1. Ebene (Anlage 1b) - interne Vergütungen enthalten
51	Finanzierungshaushalt Gesamt 1. und 2. Ebene (Anlage 1b) - interne Vergütungen enthalten
57	Finanzierungshaushalt Bereichsbudget 1. und 2. Ebene (Anlage 1b)
99	Querschnitt (Anlage 5b)
105	Ergebnis- und Finanzierungsvoranschlag Detailnachweis
193	Personaldaten iSd ÖStp (Anlage 4)
197	Dienstpostenplan
201	Nachweis über Transferzahlungen (Anlage 6a)
205	Nachweis über Haushaltsrücklagen und Zahlungsmittelreserven (Anlage 6b)
209	Einzelnachweis über Finanzschulden und Schuldendienst (Anlage 6c)
221	Nachweis über hausinterne Vergütungen (Anlage 6f)
225	MFP - Ergebnishaushalt Gesamt 1. und 2. Ebene - interne Vergütungen enthalten
229	MFP - Finanzierungshaushalt Gesamt 1. und 2. Ebene - interne Vergütungen enthalten
235	Haushaltspotential (aufbauend auf der Ergebnisrechnung)
241	Nachweis der Investitionstätigkeit
253	Leasingspiegel (Anlage 6i)
257	Nachweis Vermögen mit abgeänderter Nutzungsdauer