



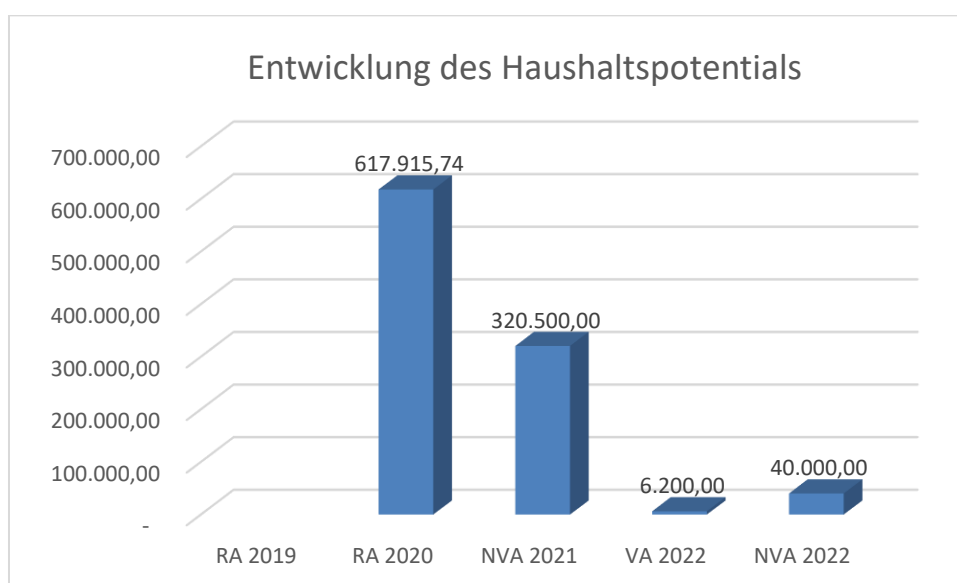
Marktgemeinde Mauerbach

1. Nachtragsvoranschlag 2022

Vorbericht

Vorbericht zum Nachtragsvoranschlag 2022 gemäß § 3 der NÖ Gemeindehaushaltsverordnung (NÖ GHVO)

Entwicklung des Haushaltspotenzials



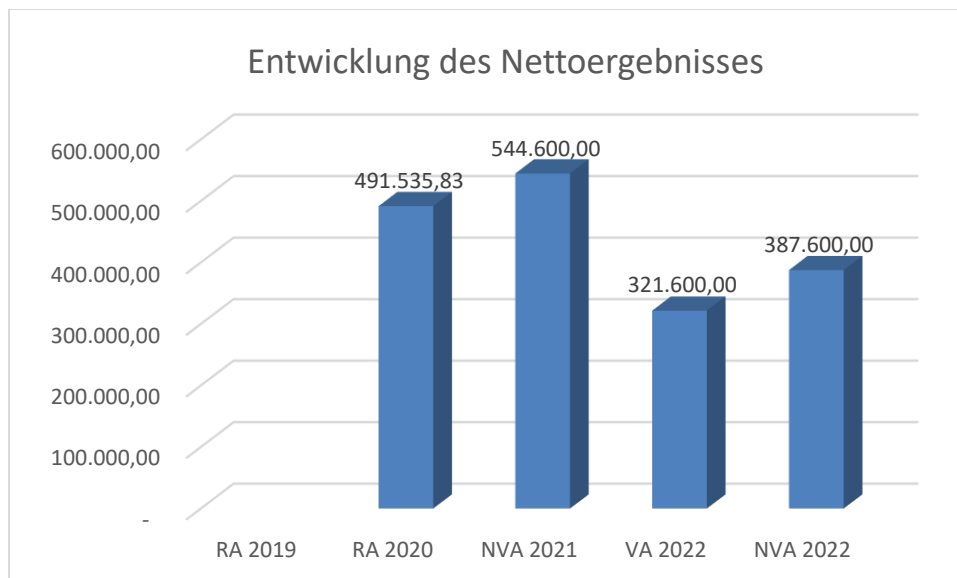
Erläuterung:

Das Haushaltspotential hat seine Grundlage in § 67 Z. 11 der NÖ Gemeindeordnung 1973 (NÖ GO 1973) und ist, nach der Umstellung auf die 3 Komponentenbuchhaltung, erstmals im Rechnungsabschluss 2020 darstellbar. Die Angaben zu den Vorjahren entfallen daher.

Haushaltspotential: Differenz der wiederkehrenden Mittelaufbringungen abzüglich der wiederkehrenden Mittelverwendungen unter Berücksichtigung der entsprechenden Forderungen und Verbindlichkeiten.

Das Haushaltspotenzial ist eine wichtige Kenngröße und gibt die aktuelle Leistungsfähigkeit der Gemeinde wieder. Das schafft Vergleichbarkeit mit der bisherigen Rechtslage, aus der Überschüsse und Abgänge abzuleiten waren und dient der Transparenz.

Entwicklung des Nettoergebnisses



Erläuterung:

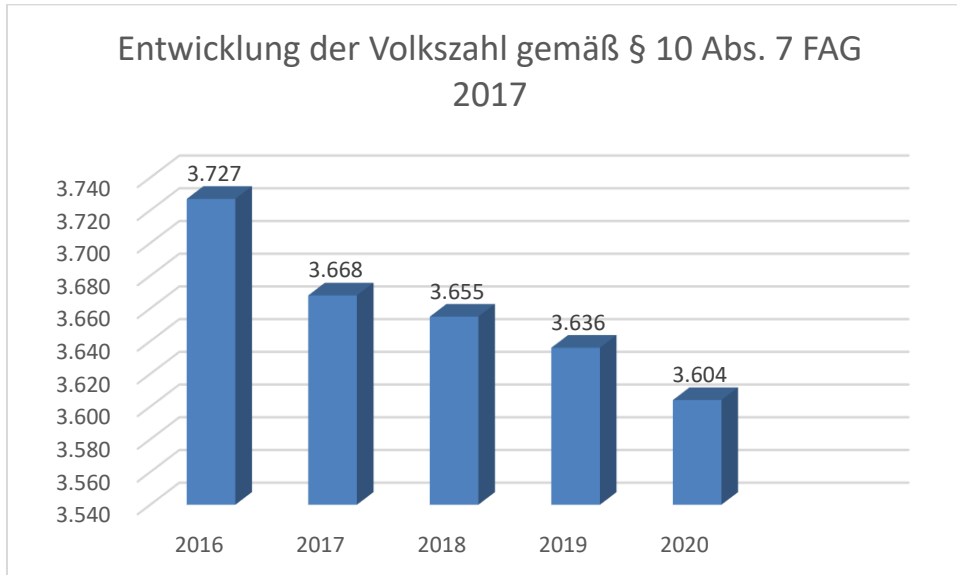
Beim Nettoergebnis handelt es sich um das Ergebnis der Ergebnisrechnung und ist erstmals für das Haushaltsjahr 2020 berechenbar. Die Angaben zu den Vorjahren entfallen daher.

Ein positives Nettoergebnis bedeutet, dass die Erträge ausreichen, die Aufwendungen für die kommunalen Leistungen (inklusive des Werteverzehrs des Anlagevermögens in Form der Abschreibungen) abzudecken.

Ein negatives Nettoergebnis hieße, dass dies nicht zur Gänze (in der Höhe des negativen Wertes) möglich sei.

Im NVA 2022 haben wir ein positives Nettoergebnis in der Höhe von € 387.600,00.

Entwicklung der Volkszahl gemäß § 10 Abs. 7 FAG 2017, BGBl. I Nr. 116/2016 in der Fassung BGBl. I Nr. 106/2018



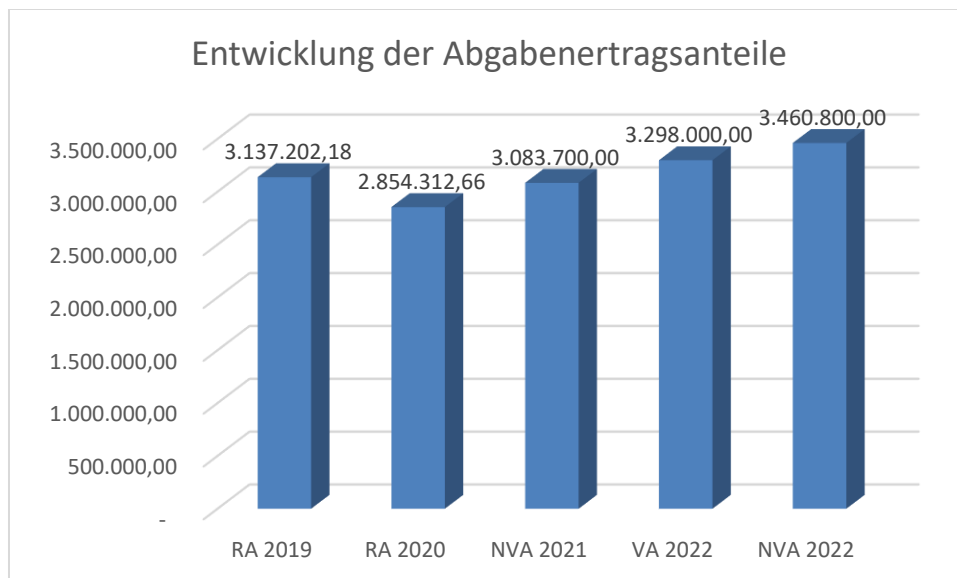
Erläuterung:

Die Volkszahl gemäß § 10 Abs. 7 FAG 2017 wird jährlich von der Bundesanstalt Statistik Austria zum Stichtag 31. Oktober festgestellt und wirkt mit dem Beginn des übernächsten Kalenderjahres. Sie dient für die Berechnung der Abgabenertragsanteile und darf nicht automatisch mit der Volkszahl für die Berechnung der Gemeinderatsmandate verwechselt werden.

Eine Erhöhung bzw. Verminderung der Volkszahl (jährlich) ist ein wesentlicher Indikator für die Berechnung der Abgabenertragsanteile.

Die Gemeinde Mauerbach verzeichnet seit 2016 einen beständigen Wegzug von Bürgern. Dies wird sich mittel- und langfristig auch auf die Zuteilung der Abgabenertragsanteile auswirken.

Entwicklung der Abgabenertragsanteile



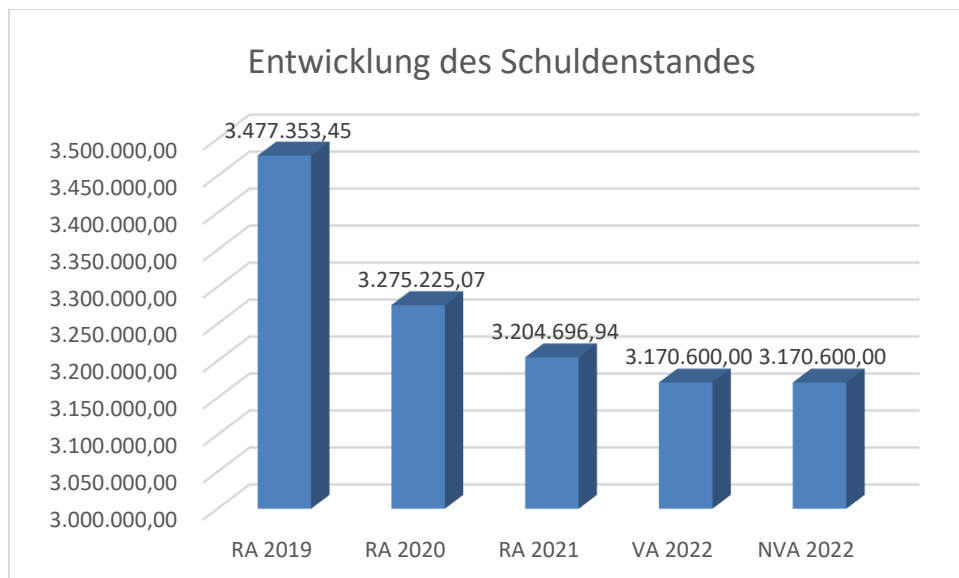
Erläuterung:

Die Gebietskörperschaften (Bund, Länder und Gemeinden) erhalten auf Basis des aktuellen Finanzausgleichs aus den gemeinschaftlichen Bundesabgaben (z.B. Umsatzsteuer, Körperschaftssteuer, Lohnsteuer, Versicherungssteuer, Mineralölsteuer, Normverbrauchsabgabe, Tabaksteuer udgl.) entsprechende Anteile. Im Bereich der Gemeinden spielen dabei die Volkszahl und der abgestufte Bevölkerungsschlüssel eine besondere Rolle. Die sogenannten „Abgabenertragsanteile“ bilden in den meisten Gemeinden die wichtigste Einnahmequelle.

Erfreulicher Weise stiegen die Abgabenertragsanteile bis 2019 ständig an. Im Jahr 2020, bedingt durch die Einschränkungen wegen des CORONA Virus, fielen wir auf das Einnahmenniveau von 2017 zurück.

Aufgrund der erfreulichen Wirtschaftslage im Jahr 2022 wurde uns seitens des Landes eine weitere Erhöhung der Abgabenertragsanteile für das laufende Jahr im Vergleich zum Voranschlag prognostiziert.

Entwicklung des Schuldenstandes



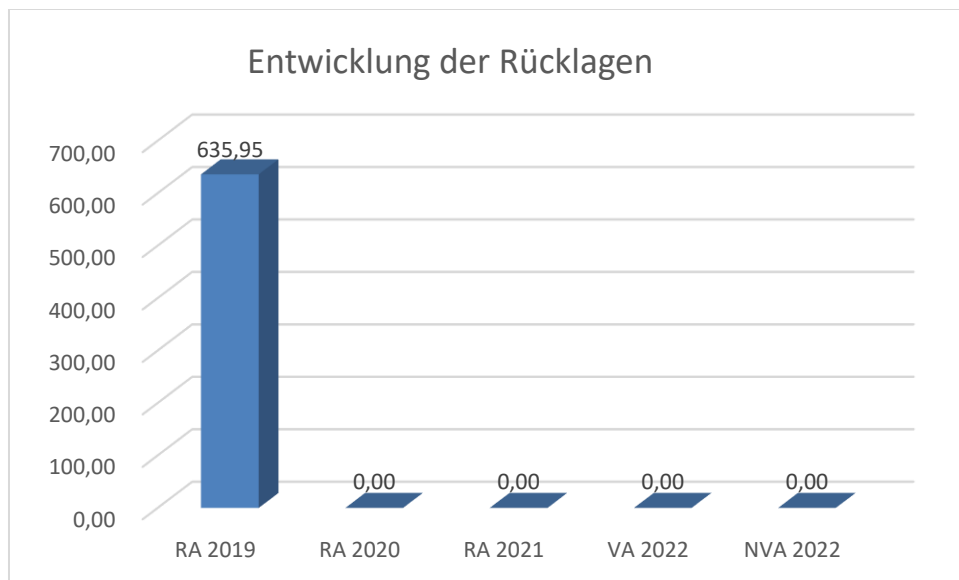
Erläuterung:

Die Entwicklung des Schuldenstandes zeigt auf, inwieweit der Schuldenstand über die Jahre erhöht oder reduziert wird.

Im Jahr 2021 war ursprünglich die Aufnahme von 2 Darlehen mit je € 500.000,00 geplant gewesen. Tatsächlich aufgenommen wurde jedoch nur eines. Daher scheint im NVA 2021 der ausgewiesene Spitzenwert auf.

Per Jahresende 2022 wird der Stand des Schuldendienstes, inklusive der Aufnahme von zwei Darlehen € 3.170.600,00 betragen.

Entwicklung der Rücklagen mit Zahlungsmittelreserve

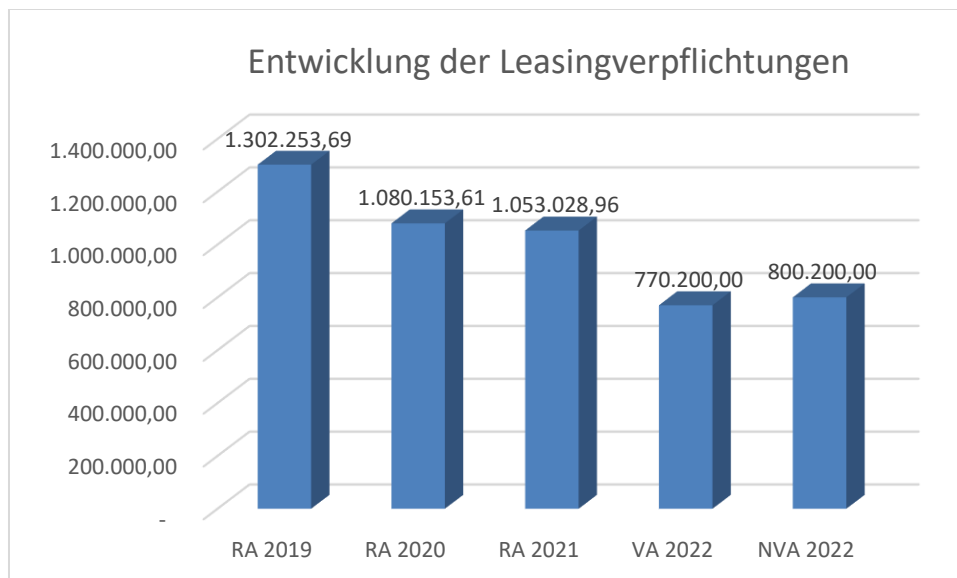


Erläuterung:

Die Entwicklung der Rücklagen zeigt an, inwieweit Rücklagen vorhanden sind und ob Rücklagen aufgebaut bzw. aufgebraucht werden.

Derzeit sind keine Rücklagen vorhanden.

Entwicklung der Leasingverpflichtungen



Erläuterung:

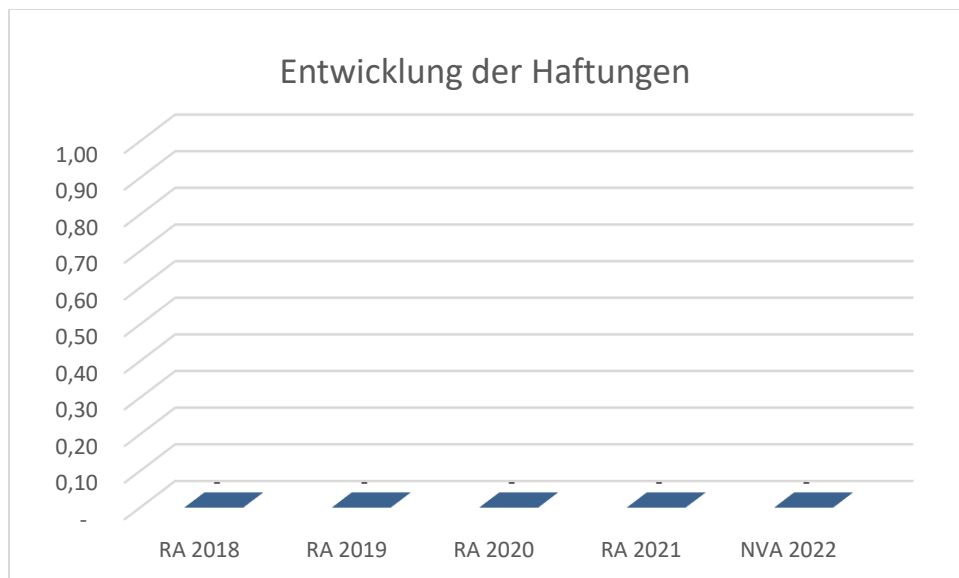
Bei den Leasingverpflichtungen handelt es sich nicht um Finanzschulden (z.B. Darlehen), sondern um Verwaltungsschulden. Unabhängig davon stellen Leasingverbindlichkeiten Leistungsverpflichtungen für die Gemeinden dar und sind daher bei einer allfälligen Finanzlagenberechnung entsprechend zu berücksichtigen.

Die Leasingverpflichtungen sind mit Beginn des Jahres 2020 in einer eigenen Anlage gemäß VRV 2015 festzuhalten.

Die seit 2016 ständig geringer werdenden Leasingverpflichtungen der Gemeinde Mauerbach ergeben sich aus den mittlerweile abgelaufenen Leasingverträgen. In den Jahren 2018 und 2019 sind drei Verträge abgelaufen und die Fahrzeuge sind zur Gänze in den Bestand der Gemeinde übernommen worden. Dieser Trend setzt sich fort. In den Jahren 2021 und 2022 werden drei weitere Verträge auslaufen und die jeweiligen Fahrzeuge bzw. selbstfahrenden Arbeitsmaschinen abbezahlt sein.

Im laufenden Jahr war eine Ersatzanschaffung einer VW Pritsche wegen Motorschadens notwendig geworden. Diese Werte sind nun wieder im NVA berücksichtigt.

Entwicklung der Haftungen



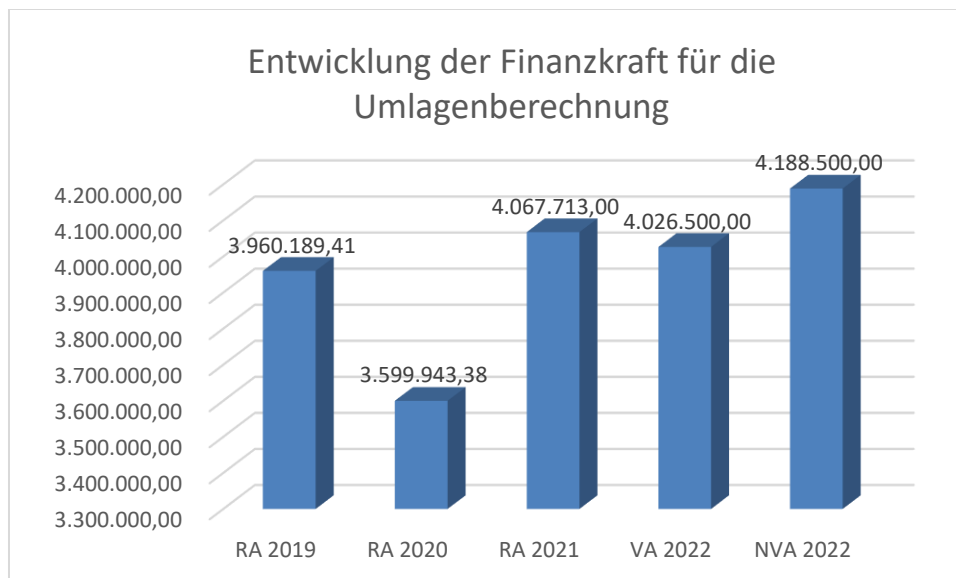
Erläuterung:

Eine Gemeinde darf Bürgschaften und sonstige Haftungen nur übernehmen, wenn hierfür ein besonderes Interesse der Gemeinde gegeben ist, der Schuldner nachweist, dass eine ordnungsgemäße Verzinsung und Tilgung gesichert ist, die Haftungen befristet sind, der Betrag, für den gehaftet wird, ziffernmäßig bestimmt ist und die Gemeinde den daraus folgenden Zahlungsverpflichtungen nachkommen kann (vgl. § 78 Abs. 1 NÖ Gemeindeordnung 1973).

Begründung durch die Gemeinde:

Die Marktgemeinde Mauerbach hat keine Haftungen übernommen.

Entwicklung der Finanzkraft für die Umlagenberechnung



Erläuterung:

Die Finanzkraft einer Gemeinde wird aus den

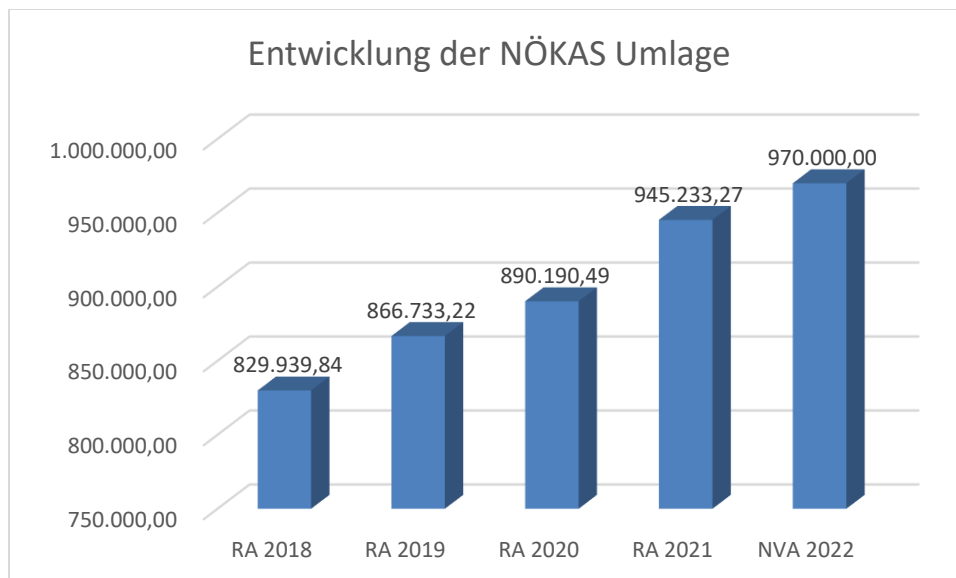
- Erträgen der ausschließlichen Gemeindeabgaben ohne die Gebühren für die Benützung von Gemeindeeinrichtungen und -anlagen und ohne die Interessentenbeiträge von Grundstückseigentümern und Anrainern und
- Ertragsanteilen an den gemeinschaftlichen Bundesabgaben ohne Spielbankenabgabe

ermittelt.

Basis für die Ermittlung der Finanzkraft sind die tatsächlichen Beträge aufgrund der Rechnungsabschlüsse und die prognostizierten Beträge der VA und NVA.

Die Darstellung der Entwicklung der Finanzkraft für die Umlagenberechnung hat insbesondere auf die Beitragsleistung der Gemeinden zum NÖ Krankenanstaltensprengel (NÖKAS) und zur Sozialumlage Auswirkungen. Eine Erhöhung oder Reduktion/Verminderung der Finanzkraft wirkt sich unmittelbar auf die Beitragsleistung aus.

Entwicklung der NÖKAS-Umlage



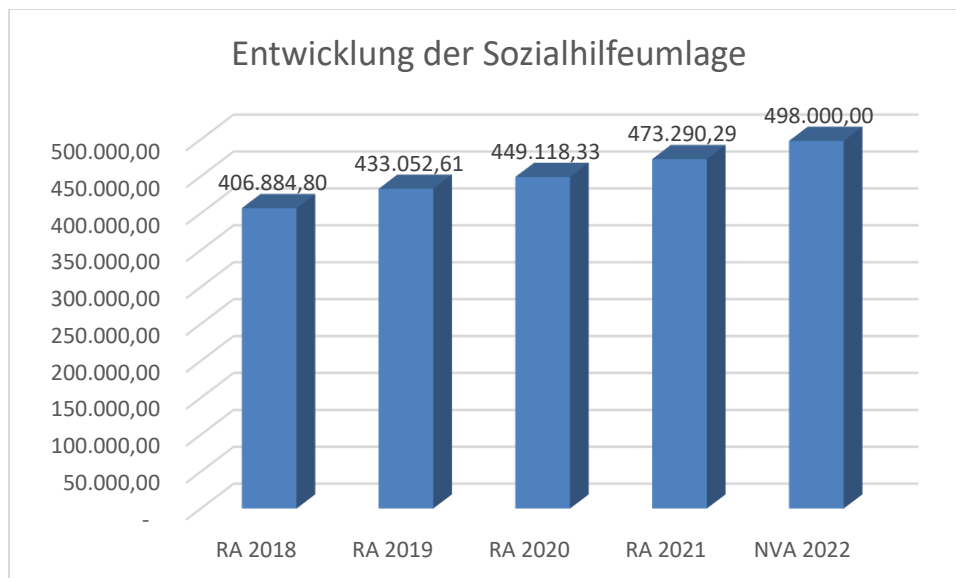
Erläuterung:

Das Landesgebiet ist Beitragsbezirk und Krankenanstaltensprengel für alle öffentlichen Krankenanstalten in Niederösterreich. Beitragsbezirk und Krankenanstaltensprengel sind ein Gemeindeverband. Dem Gemeindeverband gehören alle Gemeinden Niederösterreichs an. Der Gemeindeverband ist juristische Person, er hat seinen Sitz am Sitz der Landesregierung und trägt die Bezeichnung "NÖ Krankenanstaltensprengel" (§ 61 Abs. 1 NÖ Krankenanstaltengesetz - NÖ KAG).

Die Gemeinden haben an den NÖ Krankenanstaltensprengel monatliche Beiträge zu leisten. Berechnungsgrundlage bilden dabei die Volkszahl und die Finanzkraft der Gemeinden. Steigerungen bei der Volkszahl und bei der Finanzkraft führen daher zu höheren Beitragsleistungen bei den Gemeinden.

Diese monatlichen Beiträge werden, von den der Gemeinde gebührenden monatlichen Vorschüssen auf die Ertragsanteile an den gemeinschaftlichen Bundesabgaben, einbehalten.

Entwicklung der Sozialhilfeumlage



Erläuterung:

Die Gemeinden haben jährlich einen Beitrag zu den vom Land zu tragenden Kosten der Sozialhilfe, die nicht durch Kostenbeitrags- und Ersatzleistungen oder durch sonstige für Zwecke der Sozialhilfe bestimmte Zuschüsse gedeckt sind, in der Höhe von 50 % an das Land zu entrichten (§ 44 NÖ Sozialhilfe-Ausführungsgesetz – NÖ SAG).

Die Leistungen für die Sozialhilfe-Umlage werden von der Landesregierung auf die einzelnen Gemeinden nach ihrer Finanzkraft (Finanzkraft für die Umlagenberechnung) aufgeteilt.

Diese monatlichen Beiträge werden, von den der Gemeinde gebührenden monatlichen Vorschüssen auf die Ertragsanteile an den gemeinschaftlichen Bundesabgaben, einbehalten.

1. NVA Ergebnishaushalt Gesamt 1. und 2. Ebene (Anlage 1a)
- interne Vergütungen enthalten

1. Nachtragsvoranschlag 2022

Marktgemeinde Mauerbach

NVA Ergebnishaushalt Gesamt 1. und 2. Ebene (Anlage 1a) - interne Vergütungen enthalten

MVAG	Mittelverwendungs- und aufbringungsgruppen (1. und 2. Ebene)	VA 2022 inkl. NVA	VA 2022	1. NVA
211	Erträge aus der operativen Verwaltungstätigkeit	7.022.900,00	7.679.300,00	-656.400,00
2111	Erträge aus eigenen Abgaben	1.182.600,00	1.191.600,00	-9.000,00
2112	Erträge aus Ertragsanteilen	3.460.800,00	3.298.000,00	162.800,00
2113	Erträge aus Gebühren	1.850.800,00	1.850.800,00	
2114	Erträge aus Leistungen	256.500,00	241.500,00	15.000,00
2115	Erträge aus Besitz und wirtschaftlicher Tätigkeit	116.900,00	116.900,00	
2116	Erträge aus Veräußerung und sonstige Erträge	155.300,00	980.500,00	-825.200,00
2117	Nicht finanzierungswirksame operative Erträge			
212	Erträge aus Transfers	838.100,00	793.100,00	45.000,00
2121	Transferertrag von Trägern des öffentlichen Rechts	795.500,00	750.500,00	45.000,00
2122	Transferertrag von Beteiligungen			
2123	Transferertrag von Unternehmen (mit Finanzunternehmen)			
2124	Transferertrag von Haushalten und Organisationen ohne Erwerbscharakter	2.700,00	2.700,00	
2125	Transferertrag vom Ausland			
2126	Investitions- und Tilgungszuschüsse zwischen Unternehmungen und Betrieben der Gebietskörperschaft und der Gebietskörperschaft			
2127	Nicht finanzierungswirksamer Transferertrag	39.900,00	39.900,00	
213	Finanzerträge	100,00	100,00	0,00
2131	Erträge aus Zinsen	100,00	100,00	
2132	Erträge aus Zinsen aus derivativen Finanzinstrumenten ohne Grundgeschäft			
2133	Erträge aus Gewinnentnahmen von marktbestimmten Betrieben			
2134	Sonstige Finanzerträge			
2135	Erträge aus Dividenden/Gewinnausschüttungen			
2136	Sonstige nicht finanzierungswirksame Finanzerträge			
21	Summe Erträge	7.861.100,00	8.472.500,00	-611.400,00
221	Personalaufwand	2.108.700,00	2.108.700,00	0,00
2211	Personalaufwand (Bezüge, Nebengeb., Mehrleistungen)	1.688.500,00	1.688.500,00	
2212	Gesetzlicher und freiwilliger Sozialaufwand	408.200,00	408.200,00	
2213	Sonstiger Personalaufwand	12.000,00	12.000,00	
2214	Nicht finanzierungswirksamer Personalaufwand			
222	Sachaufwand (ohne Transferaufwand)	3.189.600,00	3.879.100,00	-689.500,00
2221	Gebrauchs- und Verbrauchsgüter, Handelswaren	208.600,00	212.100,00	-3.500,00
2222	Verwaltungs- und Betriebsaufwand	945.200,00	934.800,00	10.400,00
2223	Leasing- und Mietaufwand	320.800,00	324.600,00	-3.800,00
2224	Instandhaltung	286.400,00	212.700,00	73.700,00
2225	Sonstiger Sachaufwand	807.200,00	1.573.500,00	-766.300,00
2226	Nicht finanzierungswirksamer Sachaufwand	621.400,00	621.400,00	

1. Nachtragsvoranschlag 2022

NVA Ergebnishaushalt Gesamt 1. und 2. Ebene (Anlage 1a) - interne Vergütungen enthalten

Marktgemeinde Mauerbach

MVAG	Mittelverwendungs- und aufbringungsgruppen (1. und 2. Ebene)	VA 2022 inkl. NVA	VA 2022	1. NVA
223	Transferaufwand (laufende Transfers und Kapitaltransfers)	2.117.800,00	2.105.700,00	12.100,00
2231	Transferaufwand an Träger des öffentlichen Rechts	2.025.800,00	2.014.700,00	11.100,00
2232	Transferaufwand an Beteiligungen			
2233	Transferaufwand an Unternehmen (mit Finanzunternehmen)	13.000,00	13.000,00	
2234	Transferaufwand an Haushalte und Organisationen ohne Erwerbscharakter	79.000,00	78.000,00	1.000,00
2235	Transferaufwand an das Ausland			
2236	Investitions- und Tilgungszuschüsse zwischen Unternehmungen und Betrieben der Gebietskörperschaft und der Gebietskörperschaft			
2237	Nicht finanzierungswirksamer Transferaufwand			
224	Finanzaufwand	57.400,00	57.400,00	0,00
2241	Zinsen aus Finanzschulden, Finanzierungsleasing, Forderungskauf und derivativen Finanzinstrumenten mit Grundgeschäft	48.000,00	48.000,00	
2242	Zinsen und sonstige Aufwendungen aus derivativen Finanzinstrumenten ohne Grundgeschäft			
2243	Gewinnentnahmen von Unternehmungen und marktbestimmten Betrieben der Gebietskörperschaft (innerhalb der Gebietskörperschaft)			
2244	Sonstiger Finanzaufwand	9.400,00	9.400,00	
2245	Nicht finanzierungswirksamer Finanzaufwand			
22	Summe Aufwendungen	7.473.500,00	8.150.900,00	-677.400,00
SA0	Saldo (0) Nettoergebnis (21 - 22)	387.600,00	321.600,00	66.000,00
230	Entnahmen von Haushaltsrücklagen	0,00	0,00	0,00
2301	Entnahmen von Haushaltsrücklagen			
240	Zuweisung an Haushaltsrücklagen	0,00	0,00	0,00
2401	Zuweisung an Haushaltsrücklagen			
23	Summe Haushaltsrücklagen	0,00	0,00	0,00
SA00	Nettoergebnis nach Zuweisung und Entnahmen von Haushaltsrücklagen (Saldo 0 +/- SU23)	387.600,00	321.600,00	66.000,00

1. NVA Finanzierungshaushalt Gesamt 1. und 2. Ebene
(Anlage 1b) - interne Vergütungen enthalten

1. Nachtragsvoranschlag 2022

Marktgemeinde Mauerbach

NVA Finanzierungshaushalt Gesamt 1. und 2. Ebene (Anlage 1b) - interne Vergütungen enthalten

MVAG	Mittelverwendungs- und aufbringungsgruppen (1. und 2. Ebene)	VA 2022 inkl. NVA	VA 2022	1. NVA
311	Einzahlungen aus der operativen Verwaltungstätigkeit	7.022.900,00	7.679.300,00	-656.400,00
3111	Einzahlungen aus eigenen Abgaben	1.182.600,00	1.191.600,00	-9.000,00
3112	Einzahlungen aus Ertragsanteilen	3.460.800,00	3.298.000,00	162.800,00
3113	Einzahlungen aus Gebühren	1.850.800,00	1.850.800,00	
3114	Einzahlungen aus Leistungen	256.500,00	241.500,00	15.000,00
3115	Einzahlungen aus Besitz und wirtschaftlicher Tätigkeit	116.900,00	116.900,00	
3116	Einzahlungen aus Veräußerung von geringwertigen Wirtschaftsgütern (GWG) und sonstige Einzahlungen	155.300,00	980.500,00	-825.200,00
312	Einzahlungen aus Transfers (ohne Kapitaltransfers)	798.200,00	753.200,00	45.000,00
3121	Transferzahlungen von Trägern des öffentlichen Rechts	795.500,00	750.500,00	45.000,00
3122	Transferzahlungen von Beteiligungen			
3123	Transferzahlungen von Unternehmen (inkl. Finanzunternehmen)			
3124	Transferzahlungen von Haushalte und Organisationen ohne Erwerbscharakter	2.700,00	2.700,00	
3125	Transferzahlungen vom Ausland			
3126	Investitions- und Tilgungszuschüsse zwischen Unternehmungen und Betrieben der Gebietskörperschaft und der Gebietskörperschaft			
313	Einzahlungen aus Finanzerträgen	100,00	100,00	0,00
3131	Einzahlungen aus Zinserträgen	100,00	100,00	
3133	Einzahlungen aus Gewinnentnahmen von marktbestimmten Betrieben			
3134	Sonstige Einzahlungen aus Finanzerträgen			
3135	Einzahlungen aus Dividenden/Gewinnausschüttungen			
31	Summe Einzahlungen operative Gebarung	7.821.200,00	8.432.600,00	-611.400,00
321	Auszahlungen aus Personalaufwand	2.108.700,00	2.108.700,00	0,00
3211	Auszahlungen für Personalaufwand Bezüge, Nebengebühren, und Mehrleistungsvergütungen)	1.688.500,00	1.688.500,00	
3212	Auszahlungen für gesetzliche und freiwillige Sozialaufwendungen	408.200,00	408.200,00	
3213	Auszahlungen aus sonstigem Personalaufwand	12.000,00	12.000,00	
322	Auszahlungen aus Sachaufwand (ohne Transferaufwand)	2.568.200,00	3.257.700,00	-689.500,00
3221	Auszahlungen für Gebrauchs- und Verbrauchsgüter, Handelswaren	208.600,00	212.100,00	-3.500,00
3222	Auszahlungen für Verwaltungs- und Betriebsaufwand	945.200,00	934.800,00	10.400,00
3223	Auszahlungen für Leasing- und Mietaufwand	320.800,00	324.600,00	-3.800,00
3224	Auszahlungen für Instandhaltung	286.400,00	212.700,00	73.700,00
3225	Sonstige Auszahlungen aus Sachaufwand	807.200,00	1.573.500,00	-766.300,00
323	Auszahlungen aus Transfers (ohne Kapitaltransfers)	2.117.800,00	2.105.700,00	12.100,00
3231	Transferzahlungen an Träger des öffentlichen Rechts	2.025.800,00	2.014.700,00	11.100,00
3232	Transferzahlungen an Beteiligungen			
3233	Transferzahlungen an Unternehmen (inkl. Finanzunternehmen)	13.000,00	13.000,00	
3234	Transferzahlungen an Haushalte und Organisationen ohne Erwerbscharakter	79.000,00	78.000,00	1.000,00

1. Nachtragsvoranschlag 2022

NVA Finanzierungshaushalt Gesamt 1. und 2. Ebene (Anlage 1b) - interne Vergütungen enthalten

Marktgemeinde Mauerbach

MVAG	Mittelverwendungs- und aufbringungsgruppen (1. und 2. Ebene)	VA 2022 inkl. NVA	VA 2022	1. NVA
3235	Transferzahlungen an das Ausland			
3236	Investitions- und Tilgungszuschüsse zwischen Unternehmungen und Betrieben der Gebietskörperschaft und der Gebietskörperschaft			
324	Auszahlungen aus Finanzaufwand	57.400,00	57.400,00	0,00
3241	Auszahlungen für Zinsaufwand, für Finanzierungsleasing, für Forderungskauf, für Finanzschulden und derivative Finanzinstrumente m	48.000,00	48.000,00	
3242	Auszahlungen für Zinsen aus derivativen Finanzinstrumenten ohne Grundgeschäft			
3243	Auszahlung aus Gewinnentnahmen von marktbestimmten Betrieben			
3244	Sonstige Auszahlungen aus Finanzaufwendungen	9.400,00	9.400,00	
32	Summe Auszahlungen operative Gebarung	6.852.100,00	7.529.500,00	-677.400,00
SA1	Saldo (1) Geldfluss aus der Operativen Gebarung (31 – 32)	969.100,00	903.100,00	66.000,00
331	Einzahlungen aus der Investitionstätigkeit	0,00	0,00	0,00
3311	Einzahlungen aus der Veräußerung von immateriellem Vermögen			
3312	Einzahlungen aus der Veräußerung von Grundstücken und Grundstückseinrichtungen			
3313	Einzahlungen aus der Veräußerung von Gebäuden und Bauten			
3314	Einzahlungen aus der Veräußerung von technischen Anlagen, Fahrzeuge und Maschinen			
3315	Einzahlungen aus der Veräußerung von Amts-, Betriebs- und Geschäftsausstattung			
3316	Einzahlungen aus der Veräußerung von Kulturgütern			
3317	Einzahlungen aus der Veräußerung von Beteiligungen			
332	Einzahlungen aus der Rückzahlung von Darlehen sowie gewährten Vorschüssen	2.000,00	2.000,00	0,00
3321	Einzahlungen aus Darlehen an Träger des öffentlichen Rechts			
3322	Einzahlungen aus Darlehen an Beteiligungen			
3323	Einzahlungen aus Darlehen an Unternehmen und Haushalte			
3325	Einzahlungen aus Vorschüssen und Anzahlungen	2.000,00	2.000,00	
333	Einzahlungen aus Kapitaltransfers	5.000,00	5.000,00	0,00
3331	Kapitaltransferzahlungen von Trägern des öffentlichen Rechts	5.000,00	5.000,00	
3332	Kapitaltransferzahlungen von Beteiligungen			
3333	Kapitaltransferzahlungen von Unternehmen			
3334	Kapitaltransferzahlungen von Haushalten und Organisationen ohne Erwerbscharakter			
3335	Kapitaltransferzahlungen vom Ausland			
33	Summe Einzahlungen investive Gebarung	7.000,00	7.000,00	0,00
341	Auszahlungen aus der Investitionstätigkeit	1.771.800,00	910.200,00	861.600,00
3411	Auszahlungen für den Erwerb von immateriellem Vermögen	15.500,00	15.500,00	
3412	Auszahlungen für den Erwerb von Grundstücken und Grundstückseinrichtungen	606.500,00	566.500,00	40.000,00
3413	Auszahlungen für den Erwerb von Gebäuden und Bauten	158.700,00	155.000,00	3.700,00
3414	Auszahlungen für den Erwerb von technischen Anlagen, Fahrzeuge und Maschinen	799.700,00	1.000,00	798.700,00

1. Nachtragsvoranschlag 2022

NVA Finanzierungshaushalt Gesamt 1. und 2. Ebene (Anlage 1b) - interne Vergütungen enthalten

Marktgemeinde Mauerbach

MVAG	Mittelverwendungs- und aufbringungsgruppen (1. und 2. Ebene)	VA 2022 inkl. NVA	VA 2022	1. NVA
3415	Auszahlungen für den Erwerb von Amts-, Betriebs- und Geschäftsausstattung	191.400,00	172.200,00	19.200,00
3416	Auszahlungen für den Erwerb von Kulturgütern			
3417	Auszahlungen für den Erwerb von Beteiligungen			
342	Auszahlungen von gewährten Darlehen sowie gewährten Vorschüssen	2.000,00	2.000,00	0,00
3421	Auszahlung von Darlehen an Träger des öffentlichen Rechts			
3422	Auszahlung von Darlehen an Beteiligungen			
3423	Auszahlung von Darlehen an Unternehmen und Haushalte			
3425	Auszahlungen von Vorschüssen und Anzahlungen	2.000,00	2.000,00	
343	Auszahlungen aus Kapitaltransfers	0,00	0,00	0,00
3431	Kapitaltransferzahlungen an Träger des öffentlichen Rechts			
3432	Kapitaltransferzahlungen an Beteiligungen			
3433	Kapitaltransferzahlungen an Unternehmen (Finanzunternehmen)			
3434	Kapitaltransferzahlungen an Haushalte und Organisationen ohne Erwerbscharakter			
3435	Kapitaltransferzahlungen an das Ausland			
34	Summe Auszahlungen investive Gebarung	1.773.800,00	912.200,00	861.600,00
SA2	Saldo (2) Geldfluss aus der Investiven Gebarung (33 – 34)	-1.766.800,00	-905.200,00	-861.600,00
SA3	Saldo (3) Nettofinanzierungssaldo (Saldo 1 + Saldo 2)	-797.700,00	-2.100,00	-795.600,00
351	Einzahlungen aus der Aufnahme von Finanzschulden	500.000,00	500.000,00	0,00
3511	Einzahlungen aus empfangenen Darlehen von öffentlichen Körperschaften und Rechtsträgern			
3512	Einzahlungen aus empfangenen Darlehen von Beteiligungen			
3513	Einzahlungen aus empfangenen Darlehen von Unternehmen und privaten Haushalten			
3514	Einzahlungen aus Finanzschulden (Finanzunternehmen)	500.000,00	500.000,00	
353	Einzahlungen infolge eines Kapitaltausch bei derivativen Finanzinstrumenten mit Grundgeschäft	0,00	0,00	0,00
3530	Einzahlungen infolge eines Kapitaltausch bei derivativen Finanzinstrumenten mit Grundgeschäft			
355	Einzahlungen aus dem Abgang von Finanzinstrumenten	0,00	0,00	0,00
3550	Einzahlungen aus dem Abgang von Finanzinstrumenten			
35	Summe Einzahlungen aus der Finanzierungstätigkeit	500.000,00	500.000,00	0,00
361	Auszahlungen aus der Tilgung von Finanzschulden	497.900,00	497.900,00	0,00
3611	Auszahlungen aus empfangenen Darlehen von öffentlichen Körperschaften und Rechtsträgern	74.000,00	74.000,00	
3612	Auszahlungen aus empfangenen Darlehen von Beteiligungen			
3613	Auszahlungen aus empfangenen Darlehen von Unternehmen und privaten Haushalten			
3614	Auszahlungen aus Finanzschulden	423.900,00	423.900,00	

1. Nachtragsvoranschlag 2022

Marktgemeinde Mauerbach

NVA Finanzierungshaushalt Gesamt 1. und 2. Ebene (Anlage 1b) - interne Vergütungen enthalten

MVAG	Mittelverwendungs- und aufbringungsgruppen (1. und 2. Ebene)	VA 2022 inkl. NVA	VA 2022	1. NVA
3615	Auszahlung aus der Rückzahlung von Leasingverbindlichkeiten			
363	Auszahlungen infolge eines Kapitaltausch bei derivativen Finanzinstrumenten mit Grundgeschäft	0,00	0,00	0,00
3630	Auszahlungen infolge eines Kapitaltausch bei derivativen Finanzinstrumenten mit Grundgeschäft			
365	Auszahlungen für den Erwerb von Finanzinstrumenten	0,00	0,00	0,00
3650	Auszahlungen für den Erwerb von Finanzinstrumenten			
36	Summe Auszahlungen aus der Finanzierungstätigkeit	497.900,00	497.900,00	0,00
SA4	Saldo (4) Geldfluss aus der Finanzierungstätigkeit (35 – 36)	2.100,00	2.100,00	0,00
SA5	Saldo (5) Geldfluss aus der voranschlagswirksamen Gebarung (Saldo 3 + Saldo 4)	-795.600,00	0,00	-795.600,00

1. NVA Ergebnishaushalt Bereichsbudget 1. und 2. Ebene
(Anlage 1a)

Vertretungskörper und allgemeine Verwaltung (Gruppe 0)

MVAG	Mittelverwendungs- und -aufbringungsgruppen (1. und 2. Ebene)	VA 2022 inkl. NVA	VA 2022	1. NVA
211	Erträge aus der operativen Verwaltungstätigkeit	18.200,00	18.200,00	0,00
2111	Erträge aus eigenen Abgaben			
2112	Erträge aus Ertragsanteilen			
2113	Erträge aus Gebühren			
2114	Erträge aus Leistungen	18.200,00	18.200,00	
2115	Erträge aus Besitz und wirtschaftlicher Tätigkeit			
2116	Erträge aus Veräußerung und sonstige Erträge			
2117	Nicht finanzierungswirksame operative Erträge			
212	Erträge aus Transfers	19.300,00	19.300,00	0,00
2121	Transferertrag von Trägern des öffentlichen Rechts	19.300,00	19.300,00	
2122	Transferertrag von Beteiligungen			
2123	Transferertrag von Unternehmen (mit Finanzunternehmen)			
2124	Transferertrag von Haushalten und Organisationen ohne Erwerbscharakter			
2125	Transferertrag vom Ausland			
2126	Investitions- und Tilgungszuschüsse zwischen Unternehmungen und Betrieben der Gebietskörperschaft und der Gebietskörperschaft			
2127	Nicht finanzierungswirksamer Transferertrag			
213	Finanzerträge	0,00	0,00	0,00
2131	Erträge aus Zinsen			
2132	Erträge aus Zinsen aus derivativen Finanzinstrumenten ohne Grundgeschäft			
2133	Erträge aus Gewinnentnahmen von marktbestimmten Betrieben			
2134	Sonstige Finanzerträge			
2135	Erträge aus Dividenden/Gewinnausschüttungen			
2136	Sonstige nicht finanzierungswirksame Finanzerträge			
21	Summe Erträge	37.500,00	37.500,00	0,00
221	Personalaufwand	241.700,00	241.700,00	0,00
2211	Personalaufwand (Bezüge, Nebengeb., Mehrleistungen)	165.300,00	165.300,00	
2212	Gesetzlicher und freiwilliger Sozialaufwand	76.400,00	76.400,00	
2213	Sonstiger Personalaufwand			
2214	Nicht finanzierungswirksamer Personalaufwand			
222	Sachaufwand (ohne Transferaufwand)	473.700,00	446.100,00	27.600,00
2221	Gebrauchs- und Verbrauchsgüter, Handelswaren	30.900,00	30.900,00	
2222	Verwaltungs- und Betriebsaufwand	37.600,00	37.600,00	

1. Nachtragsvoranschlag 2022

NVA Ergebnishaushalt Bereichsbudget 1. und 2. Ebene (Anlage 1a)

Marktgemeinde Mauerbach

Vertretungskörper und allgemeine Verwaltung (Gruppe 0)

MVAG	Mittelverwendungs- und -aufbringungsgruppen (1. und 2. Ebene)	VA 2022 inkl. NVA	VA 2022	1. NVA
2223	Leasing- und Mietaufwand	900,00	900,00	
2224	Instandhaltung	14.500,00	12.000,00	2.500,00
2225	Sonstiger Sachaufwand	302.300,00	277.200,00	25.100,00
2226	Nicht finanzierungswirksamer Sachaufwand	87.500,00	87.500,00	
223	Transferaufwand (laufende Transfers und Kapitaltransfers)	8.900,00	8.900,00	0,00
2231	Transferaufwand an Träger des öffentlichen Rechts			
2232	Transferaufwand an Beteiligungen			
2233	Transferaufwand an Unternehmen (mit Finanzunternehmen)			
2234	Transferaufwand an Haushalte und Organisationen ohne Erwerbscharakter	8.900,00	8.900,00	
2235	Transferaufwand an das Ausland			
2236	Investitions- und Tilgungszuschüsse zwischen Unternehmungen und Betrieben der Gebietskörperschaft und der Gebietskörperschaft			
2237	Nicht finanzierungswirksamer Transferaufwand			
224	Finanzaufwand	29.600,00	29.600,00	0,00
2241	Zinsen aus Finanzschulden, Finanzierungsleasing, Forderungskauf und derivativen Finanzinstrumenten mit Grundgeschäft	29.600,00	29.600,00	
2242	Zinsen und sonstige Aufwendungen aus derivativen Finanzinstrumenten ohne Grundgeschäft			
2243	Gewinnentnahmen von Unternehmungen und marktbestimmten Betrieben der Gebietskörperschaft (innerhalb der Gebietskörperschaft)			
2244	Sonstiger Finanzaufwand			
2245	Nicht finanzierungswirksamer Finanzaufwand			
22	Summe Aufwendungen	753.900,00	726.300,00	27.600,00
SA0	Saldo (0) Nettoergebnis (21 - 22)	-716.400,00	-688.800,00	-27.600,00
230	Entnahmen von Haushaltsrücklagen	0,00	0,00	0,00
2301	Entnahmen von Haushaltsrücklagen			
240	Zuweisung an Haushaltsrücklagen	0,00	0,00	0,00
2401	Zuweisung an Haushaltsrücklagen			
23	Summe Haushaltsrücklagen	0,00	0,00	0,00
SA00	Nettoergebnis nach Zuweisung und Entnahmen von Haushaltsrücklagen (Saldo 0 +/- SU23)	-716.400,00	-688.800,00	-27.600,00

Öffentliche Ordnung und Sicherheit (Gruppe 1)

MVAG	Mittelverwendungs- und -aufbringungsgruppen (1. und 2. Ebene)	VA 2022 inkl. NVA	VA 2022	1. NVA
211	Erträge aus der operativen Verwaltungstätigkeit	22.100,00	7.100,00	15.000,00
2111	Erträge aus eigenen Abgaben			
2112	Erträge aus Ertragsanteilen			
2113	Erträge aus Gebühren			
2114	Erträge aus Leistungen	22.000,00	7.000,00	15.000,00
2115	Erträge aus Besitz und wirtschaftlicher Tätigkeit			
2116	Erträge aus Veräußerung und sonstige Erträge	100,00	100,00	
2117	Nicht finanzierungswirksame operative Erträge			
212	Erträge aus Transfers	0,00	0,00	0,00
2121	Transferertrag von Trägern des öffentlichen Rechts			
2122	Transferertrag von Beteiligungen			
2123	Transferertrag von Unternehmen (mit Finanzunternehmen)			
2124	Transferertrag von Haushalten und Organisationen ohne Erwerbscharakter			
2125	Transferertrag vom Ausland			
2126	Investitions- und Tilgungszuschüsse zwischen Unternehmungen und Betrieben der Gebietskörperschaft und der Gebietskörperschaft			
2127	Nicht finanzierungswirksamer Transferertrag			
213	Finanzerträge	0,00	0,00	0,00
2131	Erträge aus Zinsen			
2132	Erträge aus Zinsen aus derivativen Finanzinstrumenten ohne Grundgeschäft			
2133	Erträge aus Gewinnentnahmen von marktbestimmten Betrieben			
2134	Sonstige Finanzerträge			
2135	Erträge aus Dividenden/Gewinnausschüttungen			
2136	Sonstige nicht finanzierungswirksame Finanzerträge			
21	Summe Erträge	22.100,00	7.100,00	15.000,00
221	Personalaufwand	0,00	0,00	0,00
2211	Personalaufwand (Bezüge, Nebengeb., Mehrleistungen)			
2212	Gesetzlicher und freiwilliger Sozialaufwand			
2213	Sonstiger Personalaufwand			
2214	Nicht finanzierungswirksamer Personalaufwand			
222	Sachaufwand (ohne Transferaufwand)	75.400,00	64.400,00	11.000,00
2221	Gebrauchs- und Verbrauchsgüter, Handelswaren	100,00	100,00	
2222	Verwaltungs- und Betriebsaufwand	22.200,00	12.200,00	10.000,00

1. Nachtragsvoranschlag 2022

NVA Ergebnishaushalt Bereichsbudget 1. und 2. Ebene (Anlage 1a)

Marktgemeinde Mauerbach

Öffentliche Ordnung und Sicherheit (Gruppe 1)

MVAG	Mittelverwendungs- und -aufbringungsgruppen (1. und 2. Ebene)	VA 2022 inkl. NVA	VA 2022	1. NVA
2223	Leasing- und Mietaufwand	21.900,00	21.900,00	
2224	Instandhaltung	7.000,00	6.000,00	1.000,00
2225	Sonstiger Sachaufwand	800,00	800,00	
2226	Nicht finanzierungswirksamer Sachaufwand	23.400,00	23.400,00	
223	Transferaufwand (laufende Transfers und Kapitaltransfers)	31.000,00	31.000,00	0,00
2231	Transferaufwand an Träger des öffentlichen Rechts	31.000,00	31.000,00	
2232	Transferaufwand an Beteiligungen			
2233	Transferaufwand an Unternehmen (mit Finanzunternehmen)			
2234	Transferaufwand an Haushalte und Organisationen ohne Erwerbscharakter			
2235	Transferaufwand an das Ausland			
2236	Investitions- und Tilgungszuschüsse zwischen Unternehmungen und Betrieben der Gebietskörperschaft und der Gebietskörperschaft			
2237	Nicht finanzierungswirksamer Transferaufwand			
224	Finanzaufwand	0,00	0,00	0,00
2241	Zinsen aus Finanzschulden, Finanzierungsleasing, Forderungskauf und derivativen Finanzinstrumenten mit Grundgeschäft			
2242	Zinsen und sonstige Aufwendungen aus derivativen Finanzinstrumenten ohne Grundgeschäft			
2243	Gewinnentnahmen von Unternehmungen und marktbestimmten Betrieben der Gebietskörperschaft (innerhalb der Gebietskörperschaft)			
2244	Sonstiger Finanzaufwand			
2245	Nicht finanzierungswirksamer Finanzaufwand			
22	Summe Aufwendungen	106.400,00	95.400,00	11.000,00
SA0	Saldo (0) Nettoergebnis (21 - 22)	-84.300,00	-88.300,00	4.000,00
230	Entnahmen von Haushaltsrücklagen	0,00	0,00	0,00
2301	Entnahmen von Haushaltsrücklagen			
240	Zuweisung an Haushaltsrücklagen	0,00	0,00	0,00
2401	Zuweisung an Haushaltsrücklagen			
23	Summe Haushaltsrücklagen	0,00	0,00	0,00
SA00	Nettoergebnis nach Zuweisung und Entnahmen von Haushaltsrücklagen (Saldo 0 +/- SU23)	-84.300,00	-88.300,00	4.000,00

Unterricht, Erziehung, Sport und Wissenschaft (Gruppe 2)

MVAG	Mittelverwendungs- und -aufbringungsgruppen (1. und 2. Ebene)	VA 2022 inkl. NVA	VA 2022	1. NVA
211	Erträge aus der operativen Verwaltungstätigkeit	164.300,00	162.800,00	1.500,00
2111	Erträge aus eigenen Abgaben			
2112	Erträge aus Ertragsanteilen			
2113	Erträge aus Gebühren			
2114	Erträge aus Leistungen	92.500,00	92.500,00	
2115	Erträge aus Besitz und wirtschaftlicher Tätigkeit	5.800,00	5.800,00	
2116	Erträge aus Veräußerung und sonstige Erträge	66.000,00	64.500,00	1.500,00
2117	Nicht finanzierungswirksame operative Erträge			
212	Erträge aus Transfers	26.300,00	26.300,00	0,00
2121	Transferertrag von Trägern des öffentlichen Rechts	26.300,00	26.300,00	
2122	Transferertrag von Beteiligungen			
2123	Transferertrag von Unternehmen (mit Finanzunternehmen)			
2124	Transferertrag von Haushalten und Organisationen ohne Erwerbscharakter			
2125	Transferertrag vom Ausland			
2126	Investitions- und Tilgungszuschüsse zwischen Unternehmungen und Betrieben der Gebietskörperschaft und der Gebietskörperschaft			
2127	Nicht finanzierungswirksamer Transferertrag			
213	Finanzerträge	0,00	0,00	0,00
2131	Erträge aus Zinsen			
2132	Erträge aus Zinsen aus derivativen Finanzinstrumenten ohne Grundgeschäft			
2133	Erträge aus Gewinnentnahmen von marktbestimmten Betrieben			
2134	Sonstige Finanzerträge			
2135	Erträge aus Dividenden/Gewinnausschüttungen			
2136	Sonstige nicht finanzierungswirksame Finanzerträge			
21	Summe Erträge	190.600,00	189.100,00	1.500,00
221	Personalaufwand	608.200,00	608.200,00	0,00
2211	Personalaufwand (Bezüge, Nebengeb., Mehrleistungen)	481.000,00	481.000,00	
2212	Gesetzlicher und freiwilliger Sozialaufwand	127.200,00	127.200,00	
2213	Sonstiger Personalaufwand			
2214	Nicht finanzierungswirksamer Personalaufwand			
222	Sachaufwand (ohne Transferaufwand)	510.700,00	490.900,00	19.800,00
2221	Gebrauchs- und Verbrauchsgüter, Handelswaren	95.300,00	94.800,00	500,00
2222	Verwaltungs- und Betriebsaufwand	55.600,00	55.600,00	

1. Nachtragsvoranschlag 2022

NVA Ergebnishaushalt Bereichsbudget 1. und 2. Ebene (Anlage 1a)

Marktgemeinde Mauerbach

Unterricht, Erziehung, Sport und Wissenschaft (Gruppe 2)

MVAG	Mittelverwendungs- und -aufbringungsgruppen (1. und 2. Ebene)	VA 2022 inkl. NVA	VA 2022	1. NVA
2223	Leasing- und Mietaufwand	167.400,00	167.400,00	
2224	Instandhaltung	44.200,00	26.000,00	18.200,00
2225	Sonstiger Sachaufwand	99.800,00	98.700,00	1.100,00
2226	Nicht finanzierungswirksamer Sachaufwand	48.400,00	48.400,00	
223	Transferaufwand (laufende Transfers und Kapitaltransfers)	66.200,00	60.800,00	5.400,00
2231	Transferaufwand an Träger des öffentlichen Rechts	6.400,00	2.000,00	4.400,00
2232	Transferaufwand an Beteiligungen			
2233	Transferaufwand an Unternehmen (mit Finanzunternehmen)	13.000,00	13.000,00	
2234	Transferaufwand an Haushalte und Organisationen ohne Erwerbscharakter	46.800,00	45.800,00	1.000,00
2235	Transferaufwand an das Ausland			
2236	Investitions- und Tilgungszuschüsse zwischen Unternehmungen und Betrieben der Gebietskörperschaft und der Gebietskörperschaft			
2237	Nicht finanzierungswirksamer Transferaufwand			
224	Finanzaufwand	10.000,00	10.000,00	0,00
2241	Zinsen aus Finanzschulden, Finanzierungsleasing, Forderungskauf und derivativen Finanzinstrumenten mit Grundgeschäft	10.000,00	10.000,00	
2242	Zinsen und sonstige Aufwendungen aus derivativen Finanzinstrumenten ohne Grundgeschäft			
2243	Gewinnentnahmen von Unternehmungen und marktbestimmten Betrieben der Gebietskörperschaft (innerhalb der Gebietskörperschaft)			
2244	Sonstiger Finanzaufwand			
2245	Nicht finanzierungswirksamer Finanzaufwand			
22	Summe Aufwendungen	1.195.100,00	1.169.900,00	25.200,00
SA0	Saldo (0) Nettoergebnis (21 - 22)	-1.004.500,00	-980.800,00	-23.700,00
230	Entnahmen von Haushaltsrücklagen	0,00	0,00	0,00
2301	Entnahmen von Haushaltsrücklagen			
240	Zuweisung an Haushaltsrücklagen	0,00	0,00	0,00
2401	Zuweisung an Haushaltsrücklagen			
23	Summe Haushaltsrücklagen	0,00	0,00	0,00
SA00	Nettoergebnis nach Zuweisung und Entnahmen von Haushaltsrücklagen (Saldo 0 +/- SU23)	-1.004.500,00	-980.800,00	-23.700,00

Kunst, Kultur und Kultus (Gruppe 3)

MVAG	Mittelverwendungs- und -aufbringungsgruppen (1. und 2. Ebene)	VA 2022 inkl. NVA	VA 2022	1. NVA
211	Erträge aus der operativen Verwaltungstätigkeit	60.000,00	60.000,00	0,00
2111	Erträge aus eigenen Abgaben			
2112	Erträge aus Ertragsanteilen			
2113	Erträge aus Gebühren			
2114	Erträge aus Leistungen	5.900,00	5.900,00	
2115	Erträge aus Besitz und wirtschaftlicher Tätigkeit	51.000,00	51.000,00	
2116	Erträge aus Veräußerung und sonstige Erträge	3.100,00	3.100,00	
2117	Nicht finanzierungswirksame operative Erträge			
212	Erträge aus Transfers	0,00	0,00	0,00
2121	Transferertrag von Trägern des öffentlichen Rechts			
2122	Transferertrag von Beteiligungen			
2123	Transferertrag von Unternehmen (mit Finanzunternehmen)			
2124	Transferertrag von Haushalten und Organisationen ohne Erwerbscharakter			
2125	Transferertrag vom Ausland			
2126	Investitions- und Tilgungszuschüsse zwischen Unternehmungen und Betrieben der Gebietskörperschaft und der Gebietskörperschaft			
2127	Nicht finanzierungswirksamer Transferertrag			
213	Finanzerträge	0,00	0,00	0,00
2131	Erträge aus Zinsen			
2132	Erträge aus Zinsen aus derivativen Finanzinstrumenten ohne Grundgeschäft			
2133	Erträge aus Gewinnentnahmen von marktbestimmten Betrieben			
2134	Sonstige Finanzerträge			
2135	Erträge aus Dividenden/Gewinnausschüttungen			
2136	Sonstige nicht finanzierungswirksame Finanzerträge			
21	Summe Erträge	60.000,00	60.000,00	0,00
221	Personalaufwand	4.200,00	4.200,00	0,00
2211	Personalaufwand (Bezüge, Nebengeb., Mehrleistungen)	3.800,00	3.800,00	
2212	Gesetzlicher und freiwilliger Sozialaufwand	400,00	400,00	
2213	Sonstiger Personalaufwand			
2214	Nicht finanzierungswirksamer Personalaufwand			
222	Sachaufwand (ohne Transferaufwand)	250.900,00	250.900,00	0,00
2221	Gebrauchs- und Verbrauchsgüter, Handelswaren	1.500,00	1.500,00	
2222	Verwaltungs- und Betriebsaufwand			

1. Nachtragsvoranschlag 2022

NVA Ergebnishaushalt Bereichsbudget 1. und 2. Ebene (Anlage 1a)

Marktgemeinde Mauerbach

Kunst, Kultur und Kultus (Gruppe 3)

MVAG	Mittelverwendungs- und -aufbringungsgruppen (1. und 2. Ebene)	VA 2022 inkl. NVA	VA 2022	1. NVA
2223	Leasing- und Mietaufwand			
2224	Instandhaltung	1.500,00	1.500,00	
2225	Sonstiger Sachaufwand	246.000,00	246.000,00	
2226	Nicht finanzierungswirksamer Sachaufwand	1.900,00	1.900,00	
223	Transferaufwand (laufende Transfers und Kapitaltransfers)	7.400,00	7.400,00	0,00
2231	Transferaufwand an Träger des öffentlichen Rechts			
2232	Transferaufwand an Beteiligungen			
2233	Transferaufwand an Unternehmen (mit Finanzunternehmen)			
2234	Transferaufwand an Haushalte und Organisationen ohne Erwerbscharakter	7.400,00	7.400,00	
2235	Transferaufwand an das Ausland			
2236	Investitions- und Tilgungszuschüsse zwischen Unternehmungen und Betrieben der Gebietskörperschaft und der Gebietskörperschaft			
2237	Nicht finanzierungswirksamer Transferaufwand			
224	Finanzaufwand	0,00	0,00	0,00
2241	Zinsen aus Finanzschulden, Finanzierungsleasing, Forderungskauf und derivativen Finanzinstrumenten mit Grundgeschäft			
2242	Zinsen und sonstige Aufwendungen aus derivativen Finanzinstrumenten ohne Grundgeschäft			
2243	Gewinnentnahmen von Unternehmungen und marktbestimmten Betrieben der Gebietskörperschaft (innerhalb der Gebietskörperschaft)			
2244	Sonstiger Finanzaufwand			
2245	Nicht finanzierungswirksamer Finanzaufwand			
22	Summe Aufwendungen	262.500,00	262.500,00	0,00
SA0	Saldo (0) Nettoergebnis (21 - 22)	-202.500,00	-202.500,00	0,00
230	Entnahmen von Haushaltsrücklagen	0,00	0,00	0,00
2301	Entnahmen von Haushaltsrücklagen			
240	Zuweisung an Haushaltsrücklagen	0,00	0,00	0,00
2401	Zuweisung an Haushaltsrücklagen			
23	Summe Haushaltsrücklagen	0,00	0,00	0,00
SA00	Nettoergebnis nach Zuweisung und Entnahmen von Haushaltsrücklagen (Saldo 0 +/- SU23)	-202.500,00	-202.500,00	0,00

Soziale Wohlfahrt und Wohnbauförderung (Gruppe 4)

MVAG	Mittelverwendungs- und -aufbringungsgruppen (1. und 2. Ebene)	VA 2022 inkl. NVA	VA 2022	1. NVA
211	Erträge aus der operativen Verwaltungstätigkeit	17.100,00	17.100,00	0,00
2111	Erträge aus eigenen Abgaben			
2112	Erträge aus Ertragsanteilen			
2113	Erträge aus Gebühren			
2114	Erträge aus Leistungen	17.000,00	17.000,00	
2115	Erträge aus Besitz und wirtschaftlicher Tätigkeit			
2116	Erträge aus Veräußerung und sonstige Erträge	100,00	100,00	
2117	Nicht finanzierungswirksame operative Erträge			
212	Erträge aus Transfers	2.000,00	2.000,00	0,00
2121	Transferertrag von Trägern des öffentlichen Rechts	2.000,00	2.000,00	
2122	Transferertrag von Beteiligungen			
2123	Transferertrag von Unternehmen (mit Finanzunternehmen)			
2124	Transferertrag von Haushalten und Organisationen ohne Erwerbscharakter			
2125	Transferertrag vom Ausland			
2126	Investitions- und Tilgungszuschüsse zwischen Unternehmungen und Betrieben der Gebietskörperschaft und der Gebietskörperschaft			
2127	Nicht finanzierungswirksamer Transferertrag			
213	Finanzerträge	0,00	0,00	0,00
2131	Erträge aus Zinsen			
2132	Erträge aus Zinsen aus derivativen Finanzinstrumenten ohne Grundgeschäft			
2133	Erträge aus Gewinnentnahmen von marktbestimmten Betrieben			
2134	Sonstige Finanzerträge			
2135	Erträge aus Dividenden/Gewinnausschüttungen			
2136	Sonstige nicht finanzierungswirksame Finanzerträge			
21	Summe Erträge	19.100,00	19.100,00	0,00
221	Personalaufwand	0,00	0,00	0,00
2211	Personalaufwand (Bezüge, Nebengeb., Mehrleistungen)			
2212	Gesetzlicher und freiwilliger Sozialaufwand			
2213	Sonstiger Personalaufwand			
2214	Nicht finanzierungswirksamer Personalaufwand			
222	Sachaufwand (ohne Transferaufwand)	46.500,00	43.000,00	3.500,00
2221	Gebrauchs- und Verbrauchsgüter, Handelswaren	31.500,00	28.000,00	3.500,00
2222	Verwaltungs- und Betriebsaufwand			

1. Nachtragsvoranschlag 2022

NVA Ergebnishaushalt Bereichsbudget 1. und 2. Ebene (Anlage 1a)

Marktgemeinde Mauerbach

Soziale Wohlfahrt und Wohnbauförderung (Gruppe 4)

MVAG	Mittelverwendungs- und -aufbringungsgruppen (1. und 2. Ebene)	VA 2022 inkl. NVA	VA 2022	1. NVA
2223	Leasing- und Mietaufwand			
2224	Instandhaltung			
2225	Sonstiger Sachaufwand	15.000,00	15.000,00	
2226	Nicht finanzierungswirksamer Sachaufwand			
223	Transferaufwand (laufende Transfers und Kapitaltransfers)	620.100,00	613.400,00	6.700,00
2231	Transferaufwand an Träger des öffentlichen Rechts	607.700,00	601.000,00	6.700,00
2232	Transferaufwand an Beteiligungen			
2233	Transferaufwand an Unternehmen (mit Finanzunternehmen)			
2234	Transferaufwand an Haushalte und Organisationen ohne Erwerbscharakter	12.400,00	12.400,00	
2235	Transferaufwand an das Ausland			
2236	Investitions- und Tilgungszuschüsse zwischen Unternehmungen und Betrieben der Gebietskörperschaft und der Gebietskörperschaft			
2237	Nicht finanzierungswirksamer Transferaufwand			
224	Finanzaufwand	0,00	0,00	0,00
2241	Zinsen aus Finanzschulden, Finanzierungsleasing, Forderungskauf und derivativen Finanzinstrumenten mit Grundgeschäft			
2242	Zinsen und sonstige Aufwendungen aus derivativen Finanzinstrumenten ohne Grundgeschäft			
2243	Gewinnentnahmen von Unternehmungen und marktbestimmten Betrieben der Gebietskörperschaft (innerhalb der Gebietskörperschaft)			
2244	Sonstiger Finanzaufwand			
2245	Nicht finanzierungswirksamer Finanzaufwand			
22	Summe Aufwendungen	666.600,00	656.400,00	10.200,00
SA0	Saldo (0) Nettoergebnis (21 - 22)	-647.500,00	-637.300,00	-10.200,00
230	Entnahmen von Haushaltsrücklagen	0,00	0,00	0,00
2301	Entnahmen von Haushaltsrücklagen			
240	Zuweisung an Haushaltsrücklagen	0,00	0,00	0,00
2401	Zuweisung an Haushaltsrücklagen			
23	Summe Haushaltsrücklagen	0,00	0,00	0,00
SA00	Nettoergebnis nach Zuweisung und Entnahmen von Haushaltsrücklagen (Saldo 0 +/- SU23)	-647.500,00	-637.300,00	-10.200,00

Gesundheit (Gruppe 5)

MVAG	Mittelverwendungs- und -aufbringungsgruppen (1. und 2. Ebene)	VA 2022 inkl. NVA	VA 2022	1. NVA
211	Erträge aus der operativen Verwaltungstätigkeit	100,00	100,00	0,00
2111	Erträge aus eigenen Abgaben			
2112	Erträge aus Ertragsanteilen			
2113	Erträge aus Gebühren			
2114	Erträge aus Leistungen	100,00	100,00	
2115	Erträge aus Besitz und wirtschaftlicher Tätigkeit			
2116	Erträge aus Veräußerung und sonstige Erträge			
2117	Nicht finanzierungswirksame operative Erträge			
212	Erträge aus Transfers	36.000,00	0,00	36.000,00
2121	Transferertrag von Trägern des öffentlichen Rechts	36.000,00		36.000,00
2122	Transferertrag von Beteiligungen			
2123	Transferertrag von Unternehmen (mit Finanzunternehmen)			
2124	Transferertrag von Haushalten und Organisationen ohne Erwerbscharakter			
2125	Transferertrag vom Ausland			
2126	Investitions- und Tilgungszuschüsse zwischen Unternehmungen und Betrieben der Gebietskörperschaft und der Gebietskörperschaft			
2127	Nicht finanzierungswirksamer Transferertrag			
213	Finanzerträge	0,00	0,00	0,00
2131	Erträge aus Zinsen			
2132	Erträge aus Zinsen aus derivativen Finanzinstrumenten ohne Grundgeschäft			
2133	Erträge aus Gewinnentnahmen von marktbestimmten Betrieben			
2134	Sonstige Finanzerträge			
2135	Erträge aus Dividenden/Gewinnausschüttungen			
2136	Sonstige nicht finanzierungswirksame Finanzerträge			
21	Summe Erträge	36.100,00	100,00	36.000,00
221	Personalaufwand	1.000,00	1.000,00	0,00
2211	Personalaufwand (Bezüge, Nebengeb., Mehrleistungen)	1.000,00	1.000,00	
2212	Gesetzlicher und freiwilliger Sozialaufwand			
2213	Sonstiger Personalaufwand			
2214	Nicht finanzierungswirksamer Personalaufwand			
222	Sachaufwand (ohne Transferaufwand)	106.300,00	21.300,00	85.000,00
2221	Gebrauchs- und Verbrauchsgüter, Handelswaren	2.600,00	2.600,00	
2222	Verwaltungs- und Betriebsaufwand			

1. Nachtragsvoranschlag 2022

NVA Ergebnishaushalt Bereichsbudget 1. und 2. Ebene (Anlage 1a)

Marktgemeinde Mauerbach

Gesundheit (Gruppe 5)

MVAG	Mittelverwendungs- und -aufbringungsgruppen (1. und 2. Ebene)	VA 2022 inkl. NVA	VA 2022	1. NVA
2223	Leasing- und Mietaufwand			
2224	Instandhaltung	62.100,00	10.100,00	52.000,00
2225	Sonstiger Sachaufwand	41.600,00	8.600,00	33.000,00
2226	Nicht finanzierungswirksamer Sachaufwand			
223	Transferaufwand (laufende Transfers und Kapitaltransfers)	985.600,00	985.600,00	0,00
2231	Transferaufwand an Träger des öffentlichen Rechts	982.700,00	982.700,00	
2232	Transferaufwand an Beteiligungen			
2233	Transferaufwand an Unternehmen (mit Finanzunternehmen)			
2234	Transferaufwand an Haushalte und Organisationen ohne Erwerbscharakter	2.900,00	2.900,00	
2235	Transferaufwand an das Ausland			
2236	Investitions- und Tilgungszuschüsse zwischen Unternehmungen und Betrieben der Gebietskörperschaft und der Gebietskörperschaft			
2237	Nicht finanzierungswirksamer Transferaufwand			
224	Finanzaufwand	0,00	0,00	0,00
2241	Zinsen aus Finanzschulden, Finanzierungsleasing, Forderungskauf und derivativen Finanzinstrumenten mit Grundgeschäft			
2242	Zinsen und sonstige Aufwendungen aus derivativen Finanzinstrumenten ohne Grundgeschäft			
2243	Gewinnentnahmen von Unternehmungen und marktbestimmten Betrieben der Gebietskörperschaft (innerhalb der Gebietskörperschaft)			
2244	Sonstiger Finanzaufwand			
2245	Nicht finanzierungswirksamer Finanzaufwand			
22	Summe Aufwendungen	1.092.900,00	1.007.900,00	85.000,00
SA0	Saldo (0) Nettoergebnis (21 - 22)	-1.056.800,00	-1.007.800,00	-49.000,00
230	Entnahmen von Haushaltsrücklagen	0,00	0,00	0,00
2301	Entnahmen von Haushaltsrücklagen			
240	Zuweisung an Haushaltsrücklagen	0,00	0,00	0,00
2401	Zuweisung an Haushaltsrücklagen			
23	Summe Haushaltsrücklagen	0,00	0,00	0,00
SA00	Nettoergebnis nach Zuweisung und Entnahmen von Haushaltsrücklagen (Saldo 0 +/- SU23)	-1.056.800,00	-1.007.800,00	-49.000,00

Straßen- und Wasserbau, Verkehr (Gruppe 6)

MVAG	Mittelverwendungs- und -aufbringungsgruppen (1. und 2. Ebene)	VA 2022 inkl. NVA	VA 2022	1. NVA
211	Erträge aus der operativen Verwaltungstätigkeit	4.300,00	4.300,00	0,00
2111	Erträge aus eigenen Abgaben			
2112	Erträge aus Ertragsanteilen			
2113	Erträge aus Gebühren			
2114	Erträge aus Leistungen	4.200,00	4.200,00	
2115	Erträge aus Besitz und wirtschaftlicher Tätigkeit			
2116	Erträge aus Veräußerung und sonstige Erträge	100,00	100,00	
2117	Nicht finanzierungswirksame operative Erträge			
212	Erträge aus Transfers	368.200,00	368.200,00	0,00
2121	Transferertrag von Trägern des öffentlichen Rechts	351.300,00	351.300,00	
2122	Transferertrag von Beteiligungen			
2123	Transferertrag von Unternehmen (mit Finanzunternehmen)			
2124	Transferertrag von Haushalten und Organisationen ohne Erwerbscharakter	2.700,00	2.700,00	
2125	Transferertrag vom Ausland			
2126	Investitions- und Tilgungszuschüsse zwischen Unternehmungen und Betrieben der Gebietskörperschaft und der Gebietskörperschaft			
2127	Nicht finanzierungswirksamer Transferertrag	14.200,00	14.200,00	
213	Finanzerträge	0,00	0,00	0,00
2131	Erträge aus Zinsen			
2132	Erträge aus Zinsen aus derivativen Finanzinstrumenten ohne Grundgeschäft			
2133	Erträge aus Gewinnentnahmen von marktbestimmten Betrieben			
2134	Sonstige Finanzerträge			
2135	Erträge aus Dividenden/Gewinnausschüttungen			
2136	Sonstige nicht finanzierungswirksame Finanzerträge			
21	Summe Erträge	372.500,00	372.500,00	0,00
221	Personalaufwand	2.400,00	2.400,00	0,00
2211	Personalaufwand (Bezüge, Nebengeb., Mehrleistungen)			
2212	Gesetzlicher und freiwilliger Sozialaufwand	2.400,00	2.400,00	
2213	Sonstiger Personalaufwand			
2214	Nicht finanzierungswirksamer Personalaufwand			
222	Sachaufwand (ohne Transferaufwand)	453.600,00	457.400,00	-3.800,00
2221	Gebrauchs- und Verbrauchsgüter, Handelswaren	17.600,00	17.600,00	
2222	Verwaltungs- und Betriebsaufwand	45.800,00	45.800,00	

1. Nachtragsvoranschlag 2022

NVA Ergebnishaushalt Bereichsbudget 1. und 2. Ebene (Anlage 1a)

Marktgemeinde Mauerbach

Straßen- und Wasserbau, Verkehr (Gruppe 6)

MVAG	Mittelverwendungs- und -aufbringungsgruppen (1. und 2. Ebene)	VA 2022 inkl. NVA	VA 2022	1. NVA
2223	Leasing- und Mietaufwand	121.300,00	125.100,00	-3.800,00
2224	Instandhaltung	58.100,00	58.100,00	
2225	Sonstiger Sachaufwand			
2226	Nicht finanzierungswirksamer Sachaufwand	210.800,00	210.800,00	
223	Transferaufwand (laufende Transfers und Kapitaltransfers)	600,00	600,00	0,00
2231	Transferaufwand an Träger des öffentlichen Rechts			
2232	Transferaufwand an Beteiligungen			
2233	Transferaufwand an Unternehmen (mit Finanzunternehmen)			
2234	Transferaufwand an Haushalte und Organisationen ohne Erwerbscharakter	600,00	600,00	
2235	Transferaufwand an das Ausland			
2236	Investitions- und Tilgungszuschüsse zwischen Unternehmungen und Betrieben der Gebietskörperschaft und der Gebietskörperschaft			
2237	Nicht finanzierungswirksamer Transferaufwand			
224	Finanzaufwand	4.000,00	4.000,00	0,00
2241	Zinsen aus Finanzschulden, Finanzierungsleasing, Forderungskauf und derivativen Finanzinstrumenten mit Grundgeschäft	4.000,00	4.000,00	
2242	Zinsen und sonstige Aufwendungen aus derivativen Finanzinstrumenten ohne Grundgeschäft			
2243	Gewinnentnahmen von Unternehmungen und marktbestimmten Betrieben der Gebietskörperschaft (innerhalb der Gebietskörperschaft)			
2244	Sonstiger Finanzaufwand			
2245	Nicht finanzierungswirksamer Finanzaufwand			
22	Summe Aufwendungen	460.600,00	464.400,00	-3.800,00
SA0	Saldo (0) Nettoergebnis (21 - 22)	-88.100,00	-91.900,00	3.800,00
230	Entnahmen von Haushaltsrücklagen	0,00	0,00	0,00
2301	Entnahmen von Haushaltsrücklagen			
240	Zuweisung an Haushaltsrücklagen	0,00	0,00	0,00
2401	Zuweisung an Haushaltsrücklagen			
23	Summe Haushaltsrücklagen	0,00	0,00	0,00
SA00	Nettoergebnis nach Zuweisung und Entnahmen von Haushaltsrücklagen (Saldo 0 +/- SU23)	-88.100,00	-91.900,00	3.800,00

Wirtschaftsförderung (Gruppe 7)

MVAG	Mittelverwendungs- und -aufbringungsgruppen (1. und 2. Ebene)	VA 2022 inkl. NVA	VA 2022	1. NVA
211	Erträge aus der operativen Verwaltungstätigkeit	1.100,00	1.100,00	0,00
2111	Erträge aus eigenen Abgaben			
2112	Erträge aus Ertragsanteilen			
2113	Erträge aus Gebühren			
2114	Erträge aus Leistungen	1.000,00	1.000,00	
2115	Erträge aus Besitz und wirtschaftlicher Tätigkeit			
2116	Erträge aus Veräußerung und sonstige Erträge	100,00	100,00	
2117	Nicht finanzierungswirksame operative Erträge			
212	Erträge aus Transfers	0,00	0,00	0,00
2121	Transferertrag von Trägern des öffentlichen Rechts			
2122	Transferertrag von Beteiligungen			
2123	Transferertrag von Unternehmen (mit Finanzunternehmen)			
2124	Transferertrag von Haushalten und Organisationen ohne Erwerbscharakter			
2125	Transferertrag vom Ausland			
2126	Investitions- und Tilgungszuschüsse zwischen Unternehmungen und Betrieben der Gebietskörperschaft und der Gebietskörperschaft			
2127	Nicht finanzierungswirksamer Transferertrag			
213	Finanzerträge	0,00	0,00	0,00
2131	Erträge aus Zinsen			
2132	Erträge aus Zinsen aus derivativen Finanzinstrumenten ohne Grundgeschäft			
2133	Erträge aus Gewinnentnahmen von marktbestimmten Betrieben			
2134	Sonstige Finanzerträge			
2135	Erträge aus Dividenden/Gewinnausschüttungen			
2136	Sonstige nicht finanzierungswirksame Finanzerträge			
21	Summe Erträge	1.100,00	1.100,00	0,00
221	Personalaufwand	0,00	0,00	0,00
2211	Personalaufwand (Bezüge, Nebengeb., Mehrleistungen)			
2212	Gesetzlicher und freiwilliger Sozialaufwand			
2213	Sonstiger Personalaufwand			
2214	Nicht finanzierungswirksamer Personalaufwand			
222	Sachaufwand (ohne Transferaufwand)	20.600,00	20.600,00	0,00
2221	Gebrauchs- und Verbrauchsgüter, Handelswaren			
2222	Verwaltungs- und Betriebsaufwand			

1. Nachtragsvoranschlag 2022

NVA Ergebnishaushalt Bereichsbudget 1. und 2. Ebene (Anlage 1a)

Marktgemeinde Mauerbach

Wirtschaftsförderung (Gruppe 7)

MVAG	Mittelverwendungs- und -aufbringungsgruppen (1. und 2. Ebene)	VA 2022 inkl. NVA	VA 2022	1. NVA
2223	Leasing- und Mietaufwand			
2224	Instandhaltung	11.000,00	11.000,00	
2225	Sonstiger Sachaufwand			
2226	Nicht finanzierungswirksamer Sachaufwand	9.600,00	9.600,00	
223	Transferaufwand (laufende Transfers und Kapitaltransfers)	0,00	0,00	0,00
2231	Transferaufwand an Träger des öffentlichen Rechts			
2232	Transferaufwand an Beteiligungen			
2233	Transferaufwand an Unternehmen (mit Finanzunternehmen)			
2234	Transferaufwand an Haushalte und Organisationen ohne Erwerbscharakter			
2235	Transferaufwand an das Ausland			
2236	Investitions- und Tilgungszuschüsse zwischen Unternehmungen und Betrieben der Gebietskörperschaft und der Gebietskörperschaft			
2237	Nicht finanzierungswirksamer Transferaufwand			
224	Finanzaufwand	0,00	0,00	0,00
2241	Zinsen aus Finanzschulden, Finanzierungsleasing, Forderungskauf und derivativen Finanzinstrumenten mit Grundgeschäft			
2242	Zinsen und sonstige Aufwendungen aus derivativen Finanzinstrumenten ohne Grundgeschäft			
2243	Gewinnentnahmen von Unternehmungen und marktbestimmten Betrieben der Gebietskörperschaft (innerhalb der Gebietskörperschaft)			
2244	Sonstiger Finanzaufwand			
2245	Nicht finanzierungswirksamer Finanzaufwand			
22	Summe Aufwendungen	20.600,00	20.600,00	0,00
SA0	Saldo (0) Nettoergebnis (21 - 22)	-19.500,00	-19.500,00	0,00
230	Entnahmen von Haushaltsrücklagen	0,00	0,00	0,00
2301	Entnahmen von Haushaltsrücklagen			
240	Zuweisung an Haushaltsrücklagen	0,00	0,00	0,00
2401	Zuweisung an Haushaltsrücklagen			
23	Summe Haushaltsrücklagen	0,00	0,00	0,00
SA00	Nettoergebnis nach Zuweisung und Entnahmen von Haushaltsrücklagen (Saldo 0 +/- SU23)	-19.500,00	-19.500,00	0,00

Dienstleistungen (Gruppe 8)

MVAG	Mittelverwendungs- und -aufbringungsgruppen (1. und 2. Ebene)	VA 2022 inkl. NVA	VA 2022	1. NVA
211	Erträge aus der operativen Verwaltungstätigkeit	2.051.900,00	2.878.600,00	-826.700,00
2111	Erträge aus eigenen Abgaben	35.000,00	35.000,00	
2112	Erträge aus Ertragsanteilen			
2113	Erträge aus Gebühren	1.850.800,00	1.850.800,00	
2114	Erträge aus Leistungen	94.000,00	94.000,00	
2115	Erträge aus Besitz und wirtschaftlicher Tätigkeit	60.100,00	60.100,00	
2116	Erträge aus Veräußerung und sonstige Erträge	12.000,00	838.700,00	-826.700,00
2117	Nicht finanzierungswirksame operative Erträge			
212	Erträge aus Transfers	29.800,00	29.800,00	0,00
2121	Transferertrag von Trägern des öffentlichen Rechts	4.100,00	4.100,00	
2122	Transferertrag von Beteiligungen			
2123	Transferertrag von Unternehmen (mit Finanzunternehmen)			
2124	Transferertrag von Haushalten und Organisationen ohne Erwerbscharakter			
2125	Transferertrag vom Ausland			
2126	Investitions- und Tilgungszuschüsse zwischen Unternehmungen und Betrieben der Gebietskörperschaft und der Gebietskörperschaft			
2127	Nicht finanzierungswirksamer Transferertrag	25.700,00	25.700,00	
213	Finanzerträge	0,00	0,00	0,00
2131	Erträge aus Zinsen			
2132	Erträge aus Zinsen aus derivativen Finanzinstrumenten ohne Grundgeschäft			
2133	Erträge aus Gewinnentnahmen von marktbestimmten Betrieben			
2134	Sonstige Finanzerträge			
2135	Erträge aus Dividenden/Gewinnausschüttungen			
2136	Sonstige nicht finanzierungswirksame Finanzerträge			
21	Summe Erträge	2.081.700,00	2.908.400,00	-826.700,00
221	Personalaufwand	795.000,00	795.000,00	0,00
2211	Personalaufwand (Bezüge, Nebengeb., Mehrleistungen)	621.900,00	621.900,00	
2212	Gesetzlicher und freiwilliger Sozialaufwand	163.100,00	163.100,00	
2213	Sonstiger Personalaufwand	10.000,00	10.000,00	
2214	Nicht finanzierungswirksamer Personalaufwand			
222	Sachaufwand (ohne Transferaufwand)	1.210.400,00	2.043.000,00	-832.600,00
2221	Gebrauchs- und Verbrauchsgüter, Handelswaren	25.700,00	33.200,00	-7.500,00
2222	Verwaltungs- und Betriebsaufwand	784.000,00	783.600,00	400,00

1. Nachtragsvoranschlag 2022

NVA Ergebnishaushalt Bereichsbudget 1. und 2. Ebene (Anlage 1a)

Marktgemeinde Mauerbach

Dienstleistungen (Gruppe 8)

MVAG	Mittelverwendungs- und -aufbringungsgruppen (1. und 2. Ebene)	VA 2022 inkl. NVA	VA 2022	1. NVA
2223	Leasing- und Mietaufwand	9.300,00	9.300,00	
2224	Instandhaltung	88.000,00	88.000,00	
2225	Sonstiger Sachaufwand	65.200,00	890.700,00	-825.500,00
2226	Nicht finanzierungswirksamer Sachaufwand	238.200,00	238.200,00	
223	Transferaufwand (laufende Transfers und Kapitaltransfers)	398.000,00	398.000,00	0,00
2231	Transferaufwand an Träger des öffentlichen Rechts	398.000,00	398.000,00	
2232	Transferaufwand an Beteiligungen			
2233	Transferaufwand an Unternehmen (mit Finanzunternehmen)			
2234	Transferaufwand an Haushalte und Organisationen ohne Erwerbscharakter			
2235	Transferaufwand an das Ausland			
2236	Investitions- und Tilgungszuschüsse zwischen Unternehmungen und Betrieben der Gebietskörperschaft und der Gebietskörperschaft			
2237	Nicht finanzierungswirksamer Transferaufwand			
224	Finanzaufwand	2.900,00	2.900,00	0,00
2241	Zinsen aus Finanzschulden, Finanzierungsleasing, Forderungskauf und derivativen Finanzinstrumenten mit Grundgeschäft	2.900,00	2.900,00	
2242	Zinsen und sonstige Aufwendungen aus derivativen Finanzinstrumenten ohne Grundgeschäft			
2243	Gewinnentnahmen von Unternehmungen und marktbestimmten Betrieben der Gebietskörperschaft (innerhalb der Gebietskörperschaft)			
2244	Sonstiger Finanzaufwand			
2245	Nicht finanzierungswirksamer Finanzaufwand			
22	Summe Aufwendungen	2.406.300,00	3.238.900,00	-832.600,00
SA0	Saldo (0) Nettoergebnis (21 - 22)	-324.600,00	-330.500,00	5.900,00
230	Entnahmen von Haushaltsrücklagen	0,00	0,00	0,00
2301	Entnahmen von Haushaltsrücklagen			
240	Zuweisung an Haushaltsrücklagen	0,00	0,00	0,00
2401	Zuweisung an Haushaltsrücklagen			
23	Summe Haushaltsrücklagen	0,00	0,00	0,00
SA00	Nettoergebnis nach Zuweisung und Entnahmen von Haushaltsrücklagen (Saldo 0 +/- SU23)	-324.600,00	-330.500,00	5.900,00

Finanzwirtschaft (Gruppe 9)

MVAG	Mittelverwendungs- und -aufbringungsgruppen (1. und 2. Ebene)	VA 2022 inkl. NVA	VA 2022	1. NVA
211	Erträge aus der operativen Verwaltungstätigkeit	4.683.800,00	4.530.000,00	153.800,00
2111	Erträge aus eigenen Abgaben	1.147.600,00	1.156.600,00	-9.000,00
2112	Erträge aus Ertragsanteilen	3.460.800,00	3.298.000,00	162.800,00
2113	Erträge aus Gebühren			
2114	Erträge aus Leistungen	1.600,00	1.600,00	
2115	Erträge aus Besitz und wirtschaftlicher Tätigkeit			
2116	Erträge aus Veräußerung und sonstige Erträge	73.800,00	73.800,00	
2117	Nicht finanzierungswirksame operative Erträge			
212	Erträge aus Transfers	356.500,00	347.500,00	9.000,00
2121	Transferertrag von Trägern des öffentlichen Rechts	356.500,00	347.500,00	9.000,00
2122	Transferertrag von Beteiligungen			
2123	Transferertrag von Unternehmen (mit Finanzunternehmen)			
2124	Transferertrag von Haushalten und Organisationen ohne Erwerbscharakter			
2125	Transferertrag vom Ausland			
2126	Investitions- und Tilgungszuschüsse zwischen Unternehmungen und Betrieben der Gebietskörperschaft und der Gebietskörperschaft			
2127	Nicht finanzierungswirksamer Transferertrag			
213	Finanzerträge	100,00	100,00	0,00
2131	Erträge aus Zinsen	100,00	100,00	
2132	Erträge aus Zinsen aus derivativen Finanzinstrumenten ohne Grundgeschäft			
2133	Erträge aus Gewinnentnahmen von marktbestimmten Betrieben			
2134	Sonstige Finanzerträge			
2135	Erträge aus Dividenden/Gewinnausschüttungen			
2136	Sonstige nicht finanzierungswirksame Finanzerträge			
21	Summe Erträge	5.040.400,00	4.877.600,00	162.800,00
221	Personalaufwand	456.200,00	456.200,00	0,00
2211	Personalaufwand (Bezüge, Nebengeb., Mehrleistungen)	415.500,00	415.500,00	
2212	Gesetzlicher und freiwilliger Sozialaufwand	38.700,00	38.700,00	
2213	Sonstiger Personalaufwand	2.000,00	2.000,00	
2214	Nicht finanzierungswirksamer Personalaufwand			
222	Sachaufwand (ohne Transferaufwand)	41.500,00	41.500,00	0,00
2221	Gebrauchs- und Verbrauchsgüter, Handelswaren	3.400,00	3.400,00	
2222	Verwaltungs- und Betriebsaufwand			

1. Nachtragsvoranschlag 2022

NVA Ergebnishaushalt Bereichsbudget 1. und 2. Ebene (Anlage 1a)

Marktgemeinde Mauerbach

Finanzwirtschaft (Gruppe 9)

MVAG	Mittelverwendungs- und -aufbringungsgruppen (1. und 2. Ebene)	VA 2022 inkl. NVA	VA 2022	1. NVA
2223	Leasing- und Mietaufwand			
2224	Instandhaltung			
2225	Sonstiger Sachaufwand	36.500,00	36.500,00	
2226	Nicht finanzierungswirksamer Sachaufwand	1.600,00	1.600,00	
223	Transferaufwand (laufende Transfers und Kapitaltransfers)	0,00	0,00	0,00
2231	Transferaufwand an Träger des öffentlichen Rechts			
2232	Transferaufwand an Beteiligungen			
2233	Transferaufwand an Unternehmen (mit Finanzunternehmen)			
2234	Transferaufwand an Haushalte und Organisationen ohne Erwerbscharakter			
2235	Transferaufwand an das Ausland			
2236	Investitions- und Tilgungszuschüsse zwischen Unternehmungen und Betrieben der Gebietskörperschaft und der Gebietskörperschaft			
2237	Nicht finanzierungswirksamer Transferaufwand			
224	Finanzaufwand	10.900,00	10.900,00	0,00
2241	Zinsen aus Finanzschulden, Finanzierungsleasing, Forderungskauf und derivativen Finanzinstrumenten mit Grundgeschäft	1.500,00	1.500,00	
2242	Zinsen und sonstige Aufwendungen aus derivativen Finanzinstrumenten ohne Grundgeschäft			
2243	Gewinnentnahmen von Unternehmungen und marktbestimmten Betrieben der Gebietskörperschaft (innerhalb der Gebietskörperschaft)			
2244	Sonstiger Finanzaufwand	9.400,00	9.400,00	
2245	Nicht finanzierungswirksamer Finanzaufwand			
22	Summe Aufwendungen	508.600,00	508.600,00	0,00
SA0	Saldo (0) Nettoergebnis (21 - 22)	4.531.800,00	4.369.000,00	162.800,00
230	Entnahmen von Haushaltsrücklagen	0,00	0,00	0,00
2301	Entnahmen von Haushaltsrücklagen			
240	Zuweisung an Haushaltsrücklagen	0,00	0,00	0,00
2401	Zuweisung an Haushaltsrücklagen			
23	Summe Haushaltsrücklagen	0,00	0,00	0,00
SA00	Nettoergebnis nach Zuweisung und Entnahmen von Haushaltsrücklagen (Saldo 0 +/- SU23)	4.531.800,00	4.369.000,00	162.800,00

1. NVA Finanzierungshaushalt Bereichsbudget 1. und 2. Ebene
(Anlage 1b)

1. Nachtragsvoranschlag 2022

NVA Finanzierungshaushalt Bereichsbudget 1. und 2. Ebene (Anlage 1b)

Marktgemeinde Mauerbach

Vertretungskörper und allgemeine Verwaltung (Gruppe 0)

MVAG	Mittelverwendungs- und aufbringungsgruppen (1. und 2. Ebene)	VA 2022 inkl. NVA	VA 2022	1. NVA
311	Einzahlungen aus der operativen Verwaltungstätigkeit	18.200,00	18.200,00	0,00
3111	Einzahlungen aus eigenen Abgaben			
3112	Einzahlungen aus Ertragsanteilen			
3113	Einzahlungen aus Gebühren			
3114	Einzahlungen aus Leistungen	18.200,00	18.200,00	
3115	Einzahlungen aus Besitz und wirtschaftlicher Tätigkeit			
3116	Einzahlungen aus Veräußerung von geringwertigen Wirtschaftsgütern (GWG) und sonstige Einzahlungen			
312	Einzahlungen aus Transfers (ohne Kapitaltransfers)	19.300,00	19.300,00	0,00
3121	Transferzahlungen von Trägern des öffentlichen Rechts	19.300,00	19.300,00	
3122	Transferzahlungen von Beteiligungen			
3123	Transferzahlungen von Unternehmen (inkl. Finanzunternehmen)			
3124	Transferzahlungen von Haushalte und Organisationen ohne Erwerbscharakter			
3125	Transferzahlungen vom Ausland			
3126	Investitions- und Tilgungszuschüsse zwischen Unternehmungen und Betrieben der Gebietskörperschaft und der Gebietskörperschaft			
313	Einzahlungen aus Finanzerträgen	0,00	0,00	0,00
3131	Einzahlungen aus Zinserträgen			
3133	Einzahlungen aus Gewinnentnahmen von marktbestimmten Betrieben			
3134	Sonstige Einzahlungen aus Finanzerträgen			
3135	Einzahlungen aus Dividenden/Gewinnausschüttungen			
31	Summe Einzahlungen operative Gebarung	37.500,00	37.500,00	0,00
321	Auszahlungen aus Personalaufwand	241.700,00	241.700,00	0,00
3211	Auszahlungen für Personalaufwand Bezüge, Nebengebühren, und Mehrleistungsvergütungen)	165.300,00	165.300,00	
3212	Auszahlungen für gesetzliche und freiwillige Sozialaufwendungen	76.400,00	76.400,00	
3213	Auszahlungen aus sonstigem Personalaufwand			
322	Auszahlungen aus Sachaufwand (ohne Transferaufwand)	386.200,00	358.600,00	27.600,00
3221	Auszahlungen für Gebrauchs- und Verbrauchsgüter, Handelswaren	30.900,00	30.900,00	
3222	Auszahlungen für Verwaltungs- und Betriebsaufwand	37.600,00	37.600,00	
3223	Auszahlungen für Leasing- und Mietaufwand	900,00	900,00	
3224	Auszahlungen für Instandhaltung	14.500,00	12.000,00	2.500,00
3225	Sonstige Auszahlungen aus Sachaufwand	302.300,00	277.200,00	25.100,00
323	Auszahlungen aus Transfers (ohne Kapitaltransfers)	8.900,00	8.900,00	0,00
3231	Transferzahlungen an Träger des öffentlichen Rechts			
3232	Transferzahlungen an Beteiligungen			
3233	Transferzahlungen an Unternehmen (inkl. Finanzunternehmen)			

1. Nachtragsvoranschlag 2022

NVA Finanzierungshaushalt Bereichsbudget 1. und 2. Ebene (Anlage 1b)

Marktgemeinde Mauerbach

Vertretungskörper und allgemeine Verwaltung (Gruppe 0)

MVAG	Mittelverwendungs- und aufbringungsgruppen (1. und 2. Ebene)	VA 2022 inkl. NVA	VA 2022	1. NVA
3234	Transferzahlungen an Haushalte und Organisationen ohne Erwerbscharakter	8.900,00	8.900,00	
3235	Transferzahlungen an das Ausland			
3236	Investitions- und Tilgungszuschüsse zwischen Unternehmungen und Betrieben der Gebietskörperschaft und der Gebietskörperschaft			
324	Auszahlungen aus Finanzaufwand	29.600,00	29.600,00	0,00
3241	Auszahlungen für Zinsaufwand, für Finanzierungsleasing, für Forderungskauf, für Finanzschulden und derivative Finanzinstrumente m	29.600,00	29.600,00	
3242	Auszahlungen für Zinsen aus derivativen Finanzinstrumenten ohne Grundgeschäft			
3243	Auszahlung aus Gewinnentnahmen von marktbestimmten Betrieben			
3244	Sonstige Auszahlungen aus Finanzaufwendungen			
32	Summe Auszahlungen operative Gebarung	666.400,00	638.800,00	27.600,00
SA1	Saldo (1) Geldfluss aus der Operativen Gebarung (31 – 32)	-628.900,00	-601.300,00	-27.600,00
331	Einzahlungen aus der Investitionstätigkeit	0,00	0,00	0,00
3311	Einzahlungen aus der Veräußerung von immateriellem Vermögen			
3312	Einzahlungen aus der Veräußerung von Grundstücken und Grundstückeinrichtungen			
3313	Einzahlungen aus der Veräußerung von Gebäuden und Bauten			
3314	Einzahlungen aus der Veräußerung von technischen Anlagen, Fahrzeuge und Maschinen			
3315	Einzahlungen aus der Veräußerung von Amts-, Betriebs- und Geschäftsausstattung			
3316	Einzahlungen aus der Veräußerung von Kulturgütern			
3317	Einzahlungen aus der Veräußerung von Beteiligungen			
332	Einzahlungen aus der Rückzahlung von Darlehen sowie gewährten Vorschüssen	2.000,00	2.000,00	0,00
3321	Einzahlungen aus Darlehen an Träger des öffentlichen Rechts			
3322	Einzahlungen aus Darlehen an Beteiligungen			
3323	Einzahlungen aus Darlehen an Unternehmen und Haushalte			
3325	Einzahlungen aus Vorschüssen und Anzahlungen	2.000,00	2.000,00	
333	Einzahlungen aus Kapitaltransfers	0,00	0,00	0,00
3331	Kapitaltransferzahlungen von Trägern des öffentlichen Rechts			
3332	Kapitaltransferzahlungen von Beteiligungen			
3333	Kapitaltransferzahlungen von Unternehmen			
3334	Kapitaltransferzahlungen von Haushalten und Organisationen ohne Erwerbscharakter			
3335	Kapitaltransferzahlungen vom Ausland			
33	Summe Einzahlungen investive Gebarung	2.000,00	2.000,00	0,00
341	Auszahlungen aus der Investitionstätigkeit	181.400,00	180.500,00	900,00
3411	Auszahlungen für den Erwerb von immateriellem Vermögen	15.500,00	15.500,00	
3412	Auszahlungen für den Erwerb von Grundstücken und Grundstückseinrichtungen			

1. Nachtragsvoranschlag 2022

NVA Finanzierungshaushalt Bereichsbudget 1. und 2. Ebene (Anlage 1b)

Marktgemeinde Mauerbach

Vertretungskörper und allgemeine Verwaltung (Gruppe 0)

MVAG	Mittelverwendungs- und aufbringungsgruppen (1. und 2. Ebene)	VA 2022 inkl. NVA	VA 2022	1. NVA
3413	Auszahlungen für den Erwerb von Gebäuden und Bauten	15.000,00	15.000,00	
3414	Auszahlungen für den Erwerb von technischen Anlagen, Fahrzeuge und Maschinen			
3415	Auszahlungen für den Erwerb von Amts-, Betriebs- und Geschäftsausstattung	150.900,00	150.000,00	900,00
3416	Auszahlungen für den Erwerb von Kulturgütern			
3417	Auszahlungen für den Erwerb von Beteiligungen			
342	Auszahlungen von gewährten Darlehen sowie gewährten Vorschüssen	2.000,00	2.000,00	0,00
3421	Auszahlung von Darlehen an Träger des öffentlichen Rechts			
3422	Auszahlung von Darlehen an Beteiligungen			
3423	Auszahlung von Darlehen an Unternehmen und Haushalte			
3425	Auszahlungen von Vorschüssen und Anzahlungen	2.000,00	2.000,00	
343	Auszahlungen aus Kapitaltransfers	0,00	0,00	0,00
3431	Kapitaltransferzahlungen an Träger des öffentlichen Rechts			
3432	Kapitaltransferzahlungen an Beteiligungen			
3433	Kapitaltransferzahlungen an Unternehmen (Finanzunternehmen)			
3434	Kapitaltransferzahlungen an Haushalte und Organisationen ohne Erwerbscharakter			
3435	Kapitaltransferzahlungen an das Ausland			
34	Summe Auszahlungen investive Gebarung	183.400,00	182.500,00	900,00
SA2	Saldo (2) Geldfluss aus der Investiven Gebarung (33 – 34)	-181.400,00	-180.500,00	-900,00
SA3	Saldo (3) Nettofinanzierungssaldo (Saldo 1 + Saldo 2)	-810.300,00	-781.800,00	-28.500,00
351	Einzahlungen aus der Aufnahme von Finanzschulden	315.000,00	315.000,00	0,00
3511	Einzahlungen aus empfangenen Darlehen von öffentlichen Körperschaften und Rechtsträgern			
3512	Einzahlungen aus empfangenen Darlehen von Beteiligungen			
3513	Einzahlungen aus empfangenen Darlehen von Unternehmen und privaten Haushalten			
3514	Einzahlungen aus Finanzschulden (Finanzunternehmen)	315.000,00	315.000,00	
353	Einzahlungen infolge eines Kapitaltausch bei derivativen Finanzinstrumenten mit Grundgeschäft	0,00	0,00	0,00
3530	Einzahlungen infolge eines Kapitaltausch bei derivativen Finanzinstrumenten mit Grundgeschäft			
355	Einzahlungen aus dem Abgang von Finanzinstrumenten	0,00	0,00	0,00
3550	Einzahlungen aus dem Abgang von Finanzinstrumenten			
35	Summe Einzahlungen aus der Finanzierungstätigkeit	315.000,00	315.000,00	0,00
361	Auszahlungen aus der Tilgung von Finanzschulden	151.300,00	151.300,00	0,00
3611	Auszahlungen aus empfangenen Darlehen von öffentlichen Körperschaften und Rechtsträgern			

1. Nachtragsvoranschlag 2022

Marktgemeinde Mauerbach

NVA Finanzierungshaushalt Bereichsbudget 1. und 2. Ebene (Anlage 1b)

Vertretungskörper und allgemeine Verwaltung (Gruppe 0)

MVAG	Mittelverwendungs- und aufbringungsgruppen (1. und 2. Ebene)	VA 2022 inkl. NVA	VA 2022	1. NVA
3612	Auszahlungen aus empfangenen Darlehen von Beteiligungen			
3613	Auszahlungen aus empfangenen Darlehen von Unternehmen und privaten Haushalten			
3614	Auszahlungen aus Finanzschulden	151.300,00	151.300,00	
3615	Auszahlung aus der Rückzahlung von Leasingverbindlichkeiten			
363	Auszahlungen infolge eines Kapitaltausch bei derivativen Finanzinstrumenten mit Grundgeschäft	0,00	0,00	0,00
3630	Auszahlungen infolge eines Kapitaltausch bei derivativen Finanzinstrumenten mit Grundgeschäft			
365	Auszahlungen für den Erwerb von Finanzinstrumenten	0,00	0,00	0,00
3650	Auszahlungen für den Erwerb von Finanzinstrumenten			
36	Summe Auszahlungen aus der Finanzierungstätigkeit	151.300,00	151.300,00	0,00
SA4	Saldo (4) Geldfluss aus der Finanzierungstätigkeit (35 – 36)	163.700,00	163.700,00	0,00
SA5	Saldo (5) Geldfluss aus der voranschlagswirksamen Gebarung (Saldo 3 + Saldo 4)	-646.600,00	-618.100,00	-28.500,00

Öffentliche Ordnung und Sicherheit (Gruppe 1)

MVAG	Mittelverwendungs- und aufbringungsgruppen (1. und 2. Ebene)	VA 2022 inkl. NVA	VA 2022	1. NVA
311	Einzahlungen aus der operativen Verwaltungstätigkeit	22.100,00	7.100,00	15.000,00
3111	Einzahlungen aus eigenen Abgaben			
3112	Einzahlungen aus Ertragsanteilen			
3113	Einzahlungen aus Gebühren			
3114	Einzahlungen aus Leistungen	22.000,00	7.000,00	15.000,00
3115	Einzahlungen aus Besitz und wirtschaftlicher Tätigkeit			
3116	Einzahlungen aus Veräußerung von geringwertigen Wirtschaftsgütern (GWG) und sonstige Einzahlungen	100,00	100,00	
312	Einzahlungen aus Transfers (ohne Kapitaltransfers)	0,00	0,00	0,00
3121	Transferzahlungen von Trägern des öffentlichen Rechts			
3122	Transferzahlungen von Beteiligungen			
3123	Transferzahlungen von Unternehmen (inkl. Finanzunternehmen)			
3124	Transferzahlungen von Haushalte und Organisationen ohne Erwerbscharakter			
3125	Transferzahlungen vom Ausland			
3126	Investitions- und Tilgungszuschüsse zwischen Unternehmungen und Betrieben der Gebietskörperschaft und der Gebietskörperschaft			
313	Einzahlungen aus Finanzerträgen	0,00	0,00	0,00
3131	Einzahlungen aus Zinserträgen			
3133	Einzahlungen aus Gewinnentnahmen von marktbestimmten Betrieben			
3134	Sonstige Einzahlungen aus Finanzerträgen			
3135	Einzahlungen aus Dividenden/Gewinnausschüttungen			
31	Summe Einzahlungen operative Gebarung	22.100,00	7.100,00	15.000,00
321	Auszahlungen aus Personalaufwand	0,00	0,00	0,00
3211	Auszahlungen für Personalaufwand Bezüge, Nebengebühren, und Mehrleistungsvergütungen)			
3212	Auszahlungen für gesetzliche und freiwillige Sozialaufwendungen			
3213	Auszahlungen aus sonstigem Personalaufwand			
322	Auszahlungen aus Sachaufwand (ohne Transferaufwand)	52.000,00	41.000,00	11.000,00
3221	Auszahlungen für Gebrauchs- und Verbrauchsgüter, Handelswaren	100,00	100,00	
3222	Auszahlungen für Verwaltungs- und Betriebsaufwand	22.200,00	12.200,00	10.000,00
3223	Auszahlungen für Leasing- und Mietaufwand	21.900,00	21.900,00	
3224	Auszahlungen für Instandhaltung	7.000,00	6.000,00	1.000,00
3225	Sonstige Auszahlungen aus Sachaufwand	800,00	800,00	
323	Auszahlungen aus Transfers (ohne Kapitaltransfers)	31.000,00	31.000,00	0,00
3231	Transferzahlungen an Träger des öffentlichen Rechts	31.000,00	31.000,00	
3232	Transferzahlungen an Beteiligungen			
3233	Transferzahlungen an Unternehmen (inkl. Finanzunternehmen)			

1. Nachtragsvoranschlag 2022

NVA Finanzierungshaushalt Bereichsbudget 1. und 2. Ebene (Anlage 1b)

Marktgemeinde Mauerbach

Öffentliche Ordnung und Sicherheit (Gruppe 1)

MVAG	Mittelverwendungs- und aufbringungsgruppen (1. und 2. Ebene)	VA 2022 inkl. NVA	VA 2022	1. NVA
3234	Transferzahlungen an Haushalte und Organisationen ohne Erwerbscharakter			
3235	Transferzahlungen an das Ausland			
3236	Investitions- und Tilgungszuschüsse zwischen Unternehmungen und Betrieben der Gebietskörperschaft und der Gebietskörperschaft			
324	Auszahlungen aus Finanzaufwand	0,00	0,00	0,00
3241	Auszahlungen für Zinsaufwand, für Finanzierungsleasing, für Forderungskauf, für Finanzschulden und derivative Finanzinstrumente m			
3242	Auszahlungen für Zinsen aus derivativen Finanzinstrumenten ohne Grundgeschäft			
3243	Auszahlung aus Gewinnentnahmen von marktbestimmten Betrieben			
3244	Sonstige Auszahlungen aus Finanzaufwendungen			
32	Summe Auszahlungen operative Gebarung	83.000,00	72.000,00	11.000,00
SA1	Saldo (1) Geldfluss aus der Operativen Gebarung (31 – 32)	-60.900,00	-64.900,00	4.000,00
331	Einzahlungen aus der Investitionstätigkeit	0,00	0,00	0,00
3311	Einzahlungen aus der Veräußerung von immateriellem Vermögen			
3312	Einzahlungen aus der Veräußerung von Grundstücken und Grundstückeinrichtungen			
3313	Einzahlungen aus der Veräußerung von Gebäuden und Bauten			
3314	Einzahlungen aus der Veräußerung von technischen Anlagen, Fahrzeuge und Maschinen			
3315	Einzahlungen aus der Veräußerung von Amts-, Betriebs- und Geschäftsausstattung			
3316	Einzahlungen aus der Veräußerung von Kulturgütern			
3317	Einzahlungen aus der Veräußerung von Beteiligungen			
332	Einzahlungen aus der Rückzahlung von Darlehen sowie gewährten Vorschüssen	0,00	0,00	0,00
3321	Einzahlungen aus Darlehen an Träger des öffentlichen Rechts			
3322	Einzahlungen aus Darlehen an Beteiligungen			
3323	Einzahlungen aus Darlehen an Unternehmen und Haushalte			
3325	Einzahlungen aus Vorschüssen und Anzahlungen			
333	Einzahlungen aus Kapitaltransfers	5.000,00	5.000,00	0,00
3331	Kapitaltransferzahlungen von Trägern des öffentlichen Rechts	5.000,00	5.000,00	
3332	Kapitaltransferzahlungen von Beteiligungen			
3333	Kapitaltransferzahlungen von Unternehmen			
3334	Kapitaltransferzahlungen von Haushalten und Organisationen ohne Erwerbscharakter			
3335	Kapitaltransferzahlungen vom Ausland			
33	Summe Einzahlungen investive Gebarung	5.000,00	5.000,00	0,00
341	Auszahlungen aus der Investitionstätigkeit	0,00	0,00	0,00
3411	Auszahlungen für den Erwerb von immateriellem Vermögen			
3412	Auszahlungen für den Erwerb von Grundstücken und Grundstückseinrichtungen			

Öffentliche Ordnung und Sicherheit (Gruppe 1)

MVAG	Mittelverwendungs- und aufbringungsgruppen (1. und 2. Ebene)	VA 2022 inkl. NVA	VA 2022	1. NVA
3413	Auszahlungen für den Erwerb von Gebäuden und Bauten			
3414	Auszahlungen für den Erwerb von technischen Anlagen, Fahrzeuge und Maschinen			
3415	Auszahlungen für den Erwerb von Amts-, Betriebs- und Geschäftsausstattung			
3416	Auszahlungen für den Erwerb von Kulturgütern			
3417	Auszahlungen für den Erwerb von Beteiligungen			
342	Auszahlungen von gewährten Darlehen sowie gewährten Vorschüssen	0,00	0,00	0,00
3421	Auszahlung von Darlehen an Träger des öffentlichen Rechts			
3422	Auszahlung von Darlehen an Beteiligungen			
3423	Auszahlung von Darlehen an Unternehmen und Haushalte			
3425	Auszahlungen von Vorschüssen und Anzahlungen			
343	Auszahlungen aus Kapitaltransfers	0,00	0,00	0,00
3431	Kapitaltransferzahlungen an Träger des öffentlichen Rechts			
3432	Kapitaltransferzahlungen an Beteiligungen			
3433	Kapitaltransferzahlungen an Unternehmen (Finanzunternehmen)			
3434	Kapitaltransferzahlungen an Haushalte und Organisationen ohne Erwerbscharakter			
3435	Kapitaltransferzahlungen an das Ausland			
34	Summe Auszahlungen investive Gebarung	0,00	0,00	0,00
SA2	Saldo (2) Geldfluss aus der Investiven Gebarung (33 – 34)	5.000,00	5.000,00	0,00
SA3	Saldo (3) Nettofinanzierungssaldo (Saldo 1 + Saldo 2)	-55.900,00	-59.900,00	4.000,00
351	Einzahlungen aus der Aufnahme von Finanzschulden	0,00	0,00	0,00
3511	Einzahlungen aus empfangenen Darlehen von öffentlichen Körperschaften und Rechtsträgern			
3512	Einzahlungen aus empfangenen Darlehen von Beteiligungen			
3513	Einzahlungen aus empfangenen Darlehen von Unternehmen und privaten Haushalten			
3514	Einzahlungen aus Finanzschulden (Finanzunternehmen)			
353	Einzahlungen infolge eines Kapitaltausch bei derivativen Finanzinstrumenten mit Grundgeschäft	0,00	0,00	0,00
3530	Einzahlungen infolge eines Kapitaltausch bei derivativen Finanzinstrumenten mit Grundgeschäft			
355	Einzahlungen aus dem Abgang von Finanzinstrumenten	0,00	0,00	0,00
3550	Einzahlungen aus dem Abgang von Finanzinstrumenten			
35	Summe Einzahlungen aus der Finanzierungstätigkeit	0,00	0,00	0,00
361	Auszahlungen aus der Tilgung von Finanzschulden	0,00	0,00	0,00
3611	Auszahlungen aus empfangenen Darlehen von öffentlichen Körperschaften und Rechtsträgern			

Öffentliche Ordnung und Sicherheit (Gruppe 1)

MVAG	Mittelverwendungs- und aufbringungsgruppen (1. und 2. Ebene)	VA 2022 inkl. NVA	VA 2022	1. NVA
3612	Auszahlungen aus empfangenen Darlehen von Beteiligungen			
3613	Auszahlungen aus empfangenen Darlehen von Unternehmen und privaten Haushalten			
3614	Auszahlungen aus Finanzschulden			
3615	Auszahlung aus der Rückzahlung von Leasingverbindlichkeiten			
363	Auszahlungen infolge eines Kapitaltausch bei derivativen Finanzinstrumenten mit Grundgeschäft	0,00	0,00	0,00
3630	Auszahlungen infolge eines Kapitaltausch bei derivativen Finanzinstrumenten mit Grundgeschäft			
365	Auszahlungen für den Erwerb von Finanzinstrumenten	0,00	0,00	0,00
3650	Auszahlungen für den Erwerb von Finanzinstrumenten			
36	Summe Auszahlungen aus der Finanzierungstätigkeit	0,00	0,00	0,00
SA4	Saldo (4) Geldfluss aus der Finanzierungstätigkeit (35 – 36)	0,00	0,00	0,00
SA5	Saldo (5) Geldfluss aus der voranschlagswirksamen Gebarung (Saldo 3 + Saldo 4)	-55.900,00	-59.900,00	4.000,00

1. Nachtragsvoranschlag 2022

NVA Finanzierungshaushalt Bereichsbudget 1. und 2. Ebene (Anlage 1b)

Marktgemeinde Mauerbach

Unterricht, Erziehung, Sport und Wissenschaft (Gruppe 2)

MVAG	Mittelverwendungs- und aufbringungsgruppen (1. und 2. Ebene)	VA 2022 inkl. NVA	VA 2022	1. NVA
311	Einzahlungen aus der operativen Verwaltungstätigkeit	164.300,00	162.800,00	1.500,00
3111	Einzahlungen aus eigenen Abgaben			
3112	Einzahlungen aus Ertragsanteilen			
3113	Einzahlungen aus Gebühren			
3114	Einzahlungen aus Leistungen	92.500,00	92.500,00	
3115	Einzahlungen aus Besitz und wirtschaftlicher Tätigkeit	5.800,00	5.800,00	
3116	Einzahlungen aus Veräußerung von geringwertigen Wirtschaftsgütern (GWG) und sonstige Einzahlungen	66.000,00	64.500,00	1.500,00
312	Einzahlungen aus Transfers (ohne Kapitaltransfers)	26.300,00	26.300,00	0,00
3121	Transferzahlungen von Trägern des öffentlichen Rechts	26.300,00	26.300,00	
3122	Transferzahlungen von Beteiligungen			
3123	Transferzahlungen von Unternehmen (inkl. Finanzunternehmen)			
3124	Transferzahlungen von Haushalte und Organisationen ohne Erwerbscharakter			
3125	Transferzahlungen vom Ausland			
3126	Investitions- und Tilgungszuschüsse zwischen Unternehmungen und Betrieben der Gebietskörperschaft und der Gebietskörperschaft			
313	Einzahlungen aus Finanzerträgen	0,00	0,00	0,00
3131	Einzahlungen aus Zinserträgen			
3133	Einzahlungen aus Gewinnentnahmen von marktbestimmten Betrieben			
3134	Sonstige Einzahlungen aus Finanzerträgen			
3135	Einzahlungen aus Dividenden/Gewinnausschüttungen			
31	Summe Einzahlungen operative Gebarung	190.600,00	189.100,00	1.500,00
321	Auszahlungen aus Personalaufwand	608.200,00	608.200,00	0,00
3211	Auszahlungen für Personalaufwand Bezüge, Nebengebühren, und Mehrleistungsvergütungen)	481.000,00	481.000,00	
3212	Auszahlungen für gesetzliche und freiwillige Sozialaufwendungen	127.200,00	127.200,00	
3213	Auszahlungen aus sonstigem Personalaufwand			
322	Auszahlungen aus Sachaufwand (ohne Transferaufwand)	462.300,00	442.500,00	19.800,00
3221	Auszahlungen für Gebrauchs- und Verbrauchsgüter, Handelswaren	95.300,00	94.800,00	500,00
3222	Auszahlungen für Verwaltungs- und Betriebsaufwand	55.600,00	55.600,00	
3223	Auszahlungen für Leasing- und Mietaufwand	167.400,00	167.400,00	
3224	Auszahlungen für Instandhaltung	44.200,00	26.000,00	18.200,00
3225	Sonstige Auszahlungen aus Sachaufwand	99.800,00	98.700,00	1.100,00
323	Auszahlungen aus Transfers (ohne Kapitaltransfers)	66.200,00	60.800,00	5.400,00
3231	Transferzahlungen an Träger des öffentlichen Rechts	6.400,00	2.000,00	4.400,00
3232	Transferzahlungen an Beteiligungen			
3233	Transferzahlungen an Unternehmen (inkl. Finanzunternehmen)	13.000,00	13.000,00	

1. Nachtragsvoranschlag 2022

NVA Finanzierungshaushalt Bereichsbudget 1. und 2. Ebene (Anlage 1b)

Marktgemeinde Mauerbach

Unterricht, Erziehung, Sport und Wissenschaft (Gruppe 2)

MVAG	Mittelverwendungs- und aufbringungsgruppen (1. und 2. Ebene)	VA 2022 inkl. NVA	VA 2022	1. NVA
3234	Transferzahlungen an Haushalte und Organisationen ohne Erwerbscharakter	46.800,00	45.800,00	1.000,00
3235	Transferzahlungen an das Ausland			
3236	Investitions- und Tilgungszuschüsse zwischen Unternehmungen und Betrieben der Gebietskörperschaft und der Gebietskörperschaft			
324	Auszahlungen aus Finanzaufwand	10.000,00	10.000,00	0,00
3241	Auszahlungen für Zinsaufwand, für Finanzierungsleasing, für Forderungskauf, für Finanzschulden und derivative Finanzinstrumente m	10.000,00	10.000,00	
3242	Auszahlungen für Zinsen aus derivativen Finanzinstrumenten ohne Grundgeschäft			
3243	Auszahlung aus Gewinnentnahmen von marktbestimmten Betrieben			
3244	Sonstige Auszahlungen aus Finanzaufwendungen			
32	Summe Auszahlungen operative Gebarung	1.146.700,00	1.121.500,00	25.200,00
SA1	Saldo (1) Geldfluss aus der Operativen Gebarung (31 – 32)	-956.100,00	-932.400,00	-23.700,00
331	Einzahlungen aus der Investitionstätigkeit	0,00	0,00	0,00
3311	Einzahlungen aus der Veräußerung von immateriellem Vermögen			
3312	Einzahlungen aus der Veräußerung von Grundstücken und Grundstückeinrichtungen			
3313	Einzahlungen aus der Veräußerung von Gebäuden und Bauten			
3314	Einzahlungen aus der Veräußerung von technischen Anlagen, Fahrzeuge und Maschinen			
3315	Einzahlungen aus der Veräußerung von Amts-, Betriebs- und Geschäftsausstattung			
3316	Einzahlungen aus der Veräußerung von Kulturgütern			
3317	Einzahlungen aus der Veräußerung von Beteiligungen			
332	Einzahlungen aus der Rückzahlung von Darlehen sowie gewährten Vorschüssen	0,00	0,00	0,00
3321	Einzahlungen aus Darlehen an Träger des öffentlichen Rechts			
3322	Einzahlungen aus Darlehen an Beteiligungen			
3323	Einzahlungen aus Darlehen an Unternehmen und Haushalte			
3325	Einzahlungen aus Vorschüssen und Anzahlungen			
333	Einzahlungen aus Kapitaltransfers	0,00	0,00	0,00
3331	Kapitaltransferzahlungen von Trägern des öffentlichen Rechts			
3332	Kapitaltransferzahlungen von Beteiligungen			
3333	Kapitaltransferzahlungen von Unternehmen			
3334	Kapitaltransferzahlungen von Haushalten und Organisationen ohne Erwerbscharakter			
3335	Kapitaltransferzahlungen vom Ausland			
33	Summe Einzahlungen investive Gebarung	0,00	0,00	0,00
341	Auszahlungen aus der Investitionstätigkeit	77.700,00	55.700,00	22.000,00
3411	Auszahlungen für den Erwerb von immateriellem Vermögen			
3412	Auszahlungen für den Erwerb von Grundstücken und Grundstückseinrichtungen	1.500,00	1.500,00	

1. Nachtragsvoranschlag 2022

Marktgemeinde Mauerbach

NVA Finanzierungshaushalt Bereichsbudget 1. und 2. Ebene (Anlage 1b)

Unterricht, Erziehung, Sport und Wissenschaft (Gruppe 2)

MVAG	Mittelverwendungs- und aufbringungsgruppen (1. und 2. Ebene)	VA 2022 inkl. NVA	VA 2022	1. NVA
3413	Auszahlungen für den Erwerb von Gebäuden und Bauten	38.700,00	35.000,00	3.700,00
3414	Auszahlungen für den Erwerb von technischen Anlagen, Fahrzeuge und Maschinen			
3415	Auszahlungen für den Erwerb von Amts-, Betriebs- und Geschäftsausstattung	37.500,00	19.200,00	18.300,00
3416	Auszahlungen für den Erwerb von Kulturgütern			
3417	Auszahlungen für den Erwerb von Beteiligungen			
342	Auszahlungen von gewährten Darlehen sowie gewährten Vorschüssen	0,00	0,00	0,00
3421	Auszahlung von Darlehen an Träger des öffentlichen Rechts			
3422	Auszahlung von Darlehen an Beteiligungen			
3423	Auszahlung von Darlehen an Unternehmen und Haushalte			
3425	Auszahlungen von Vorschüssen und Anzahlungen			
343	Auszahlungen aus Kapitaltransfers	0,00	0,00	0,00
3431	Kapitaltransferzahlungen an Träger des öffentlichen Rechts			
3432	Kapitaltransferzahlungen an Beteiligungen			
3433	Kapitaltransferzahlungen an Unternehmen (Finanzunternehmen)			
3434	Kapitaltransferzahlungen an Haushalte und Organisationen ohne Erwerbscharakter			
3435	Kapitaltransferzahlungen an das Ausland			
34	Summe Auszahlungen investive Gebarung	77.700,00	55.700,00	22.000,00
SA2	Saldo (2) Geldfluss aus der Investiven Gebarung (33 – 34)	-77.700,00	-55.700,00	-22.000,00
SA3	Saldo (3) Nettofinanzierungssaldo (Saldo 1 + Saldo 2)	-1.033.800,00	-988.100,00	-45.700,00
351	Einzahlungen aus der Aufnahme von Finanzschulden	20.000,00	20.000,00	0,00
3511	Einzahlungen aus empfangenen Darlehen von öffentlichen Körperschaften und Rechtsträgern			
3512	Einzahlungen aus empfangenen Darlehen von Beteiligungen			
3513	Einzahlungen aus empfangenen Darlehen von Unternehmen und privaten Haushalten			
3514	Einzahlungen aus Finanzschulden (Finanzunternehmen)	20.000,00	20.000,00	
353	Einzahlungen infolge eines Kapitaltausch bei derivativen Finanzinstrumenten mit Grundgeschäft	0,00	0,00	0,00
3530	Einzahlungen infolge eines Kapitaltausch bei derivativen Finanzinstrumenten mit Grundgeschäft			
355	Einzahlungen aus dem Abgang von Finanzinstrumenten	0,00	0,00	0,00
3550	Einzahlungen aus dem Abgang von Finanzinstrumenten			
35	Summe Einzahlungen aus der Finanzierungstätigkeit	20.000,00	20.000,00	0,00
361	Auszahlungen aus der Tilgung von Finanzschulden	92.100,00	92.100,00	0,00
3611	Auszahlungen aus empfangenen Darlehen von öffentlichen Körperschaften und Rechtsträgern			

Unterricht, Erziehung, Sport und Wissenschaft (Gruppe 2)

MVAG	Mittelverwendungs- und aufbringungsgruppen (1. und 2. Ebene)	VA 2022 inkl. NVA	VA 2022	1. NVA
3612	Auszahlungen aus empfangenen Darlehen von Beteiligungen			
3613	Auszahlungen aus empfangenen Darlehen von Unternehmen und privaten Haushalten			
3614	Auszahlungen aus Finanzschulden	92.100,00	92.100,00	
3615	Auszahlung aus der Rückzahlung von Leasingverbindlichkeiten			
363	Auszahlungen infolge eines Kapitaltausch bei derivativen Finanzinstrumenten mit Grundgeschäft	0,00	0,00	0,00
3630	Auszahlungen infolge eines Kapitaltausch bei derivativen Finanzinstrumenten mit Grundgeschäft			
365	Auszahlungen für den Erwerb von Finanzinstrumenten	0,00	0,00	0,00
3650	Auszahlungen für den Erwerb von Finanzinstrumenten			
36	Summe Auszahlungen aus der Finanzierungstätigkeit	92.100,00	92.100,00	0,00
SA4	Saldo (4) Geldfluss aus der Finanzierungstätigkeit (35 – 36)	-72.100,00	-72.100,00	0,00
SA5	Saldo (5) Geldfluss aus der voranschlagswirksamen Gebarung (Saldo 3 + Saldo 4)	-1.105.900,00	-1.060.200,00	-45.700,00

1. Nachtragsvoranschlag 2022

NVA Finanzierungshaushalt Bereichsbudget 1. und 2. Ebene (Anlage 1b)

Marktgemeinde Mauerbach

Kunst, Kultur und Kultus (Gruppe 3)

MVAG	Mittelverwendungs- und aufbringungsgruppen (1. und 2. Ebene)	VA 2022 inkl. NVA	VA 2022	1. NVA
311	Einzahlungen aus der operativen Verwaltungstätigkeit	60.000,00	60.000,00	0,00
3111	Einzahlungen aus eigenen Abgaben			
3112	Einzahlungen aus Ertragsanteilen			
3113	Einzahlungen aus Gebühren			
3114	Einzahlungen aus Leistungen	5.900,00	5.900,00	
3115	Einzahlungen aus Besitz und wirtschaftlicher Tätigkeit	51.000,00	51.000,00	
3116	Einzahlungen aus Veräußerung von geringwertigen Wirtschaftsgütern (GWG) und sonstige Einzahlungen	3.100,00	3.100,00	
312	Einzahlungen aus Transfers (ohne Kapitaltransfers)	0,00	0,00	0,00
3121	Transferzahlungen von Trägern des öffentlichen Rechts			
3122	Transferzahlungen von Beteiligungen			
3123	Transferzahlungen von Unternehmen (inkl. Finanzunternehmen)			
3124	Transferzahlungen von Haushalte und Organisationen ohne Erwerbscharakter			
3125	Transferzahlungen vom Ausland			
3126	Investitions- und Tilgungszuschüsse zwischen Unternehmungen und Betrieben der Gebietskörperschaft und der Gebietskörperschaft			
313	Einzahlungen aus Finanzerträgen	0,00	0,00	0,00
3131	Einzahlungen aus Zinserträgen			
3133	Einzahlungen aus Gewinnentnahmen von marktbestimmten Betrieben			
3134	Sonstige Einzahlungen aus Finanzerträgen			
3135	Einzahlungen aus Dividenden/Gewinnausschüttungen			
31	Summe Einzahlungen operative Gebarung	60.000,00	60.000,00	0,00
321	Auszahlungen aus Personalaufwand	4.200,00	4.200,00	0,00
3211	Auszahlungen für Personalaufwand Bezüge, Nebengebühren, und Mehrleistungsvergütungen)	3.800,00	3.800,00	
3212	Auszahlungen für gesetzliche und freiwillige Sozialaufwendungen	400,00	400,00	
3213	Auszahlungen aus sonstigem Personalaufwand			
322	Auszahlungen aus Sachaufwand (ohne Transferaufwand)	249.000,00	249.000,00	0,00
3221	Auszahlungen für Gebrauchs- und Verbrauchsgüter, Handelswaren	1.500,00	1.500,00	
3222	Auszahlungen für Verwaltungs- und Betriebsaufwand			
3223	Auszahlungen für Leasing- und Mietaufwand			
3224	Auszahlungen für Instandhaltung	1.500,00	1.500,00	
3225	Sonstige Auszahlungen aus Sachaufwand	246.000,00	246.000,00	
323	Auszahlungen aus Transfers (ohne Kapitaltransfers)	7.400,00	7.400,00	0,00
3231	Transferzahlungen an Träger des öffentlichen Rechts			
3232	Transferzahlungen an Beteiligungen			
3233	Transferzahlungen an Unternehmen (inkl. Finanzunternehmen)			

1. Nachtragsvoranschlag 2022

NVA Finanzierungshaushalt Bereichsbudget 1. und 2. Ebene (Anlage 1b)

Marktgemeinde Mauerbach

Kunst, Kultur und Kultus (Gruppe 3)

MVAG	Mittelverwendungs- und aufbringungsgruppen (1. und 2. Ebene)	VA 2022 inkl. NVA	VA 2022	1. NVA
3234	Transferzahlungen an Haushalte und Organisationen ohne Erwerbscharakter	7.400,00	7.400,00	
3235	Transferzahlungen an das Ausland			
3236	Investitions- und Tilgungszuschüsse zwischen Unternehmungen und Betrieben der Gebietskörperschaft und der Gebietskörperschaft			
324	Auszahlungen aus Finanzaufwand	0,00	0,00	0,00
3241	Auszahlungen für Zinsaufwand, für Finanzierungsleasing, für Forderungskauf, für Finanzschulden und derivative Finanzinstrumente m			
3242	Auszahlungen für Zinsen aus derivativen Finanzinstrumenten ohne Grundgeschäft			
3243	Auszahlung aus Gewinnentnahmen von marktbestimmten Betrieben			
3244	Sonstige Auszahlungen aus Finanzaufwendungen			
32	Summe Auszahlungen operative Gebarung	260.600,00	260.600,00	0,00
SA1	Saldo (1) Geldfluss aus der Operativen Gebarung (31 – 32)	-200.600,00	-200.600,00	0,00
331	Einzahlungen aus der Investitionstätigkeit	0,00	0,00	0,00
3311	Einzahlungen aus der Veräußerung von immateriellem Vermögen			
3312	Einzahlungen aus der Veräußerung von Grundstücken und Grundstückeinrichtungen			
3313	Einzahlungen aus der Veräußerung von Gebäuden und Bauten			
3314	Einzahlungen aus der Veräußerung von technischen Anlagen, Fahrzeuge und Maschinen			
3315	Einzahlungen aus der Veräußerung von Amts-, Betriebs- und Geschäftsausstattung			
3316	Einzahlungen aus der Veräußerung von Kulturgütern			
3317	Einzahlungen aus der Veräußerung von Beteiligungen			
332	Einzahlungen aus der Rückzahlung von Darlehen sowie gewährten Vorschüssen	0,00	0,00	0,00
3321	Einzahlungen aus Darlehen an Träger des öffentlichen Rechts			
3322	Einzahlungen aus Darlehen an Beteiligungen			
3323	Einzahlungen aus Darlehen an Unternehmen und Haushalte			
3325	Einzahlungen aus Vorschüssen und Anzahlungen			
333	Einzahlungen aus Kapitaltransfers	0,00	0,00	0,00
3331	Kapitaltransferzahlungen von Trägern des öffentlichen Rechts			
3332	Kapitaltransferzahlungen von Beteiligungen			
3333	Kapitaltransferzahlungen von Unternehmen			
3334	Kapitaltransferzahlungen von Haushalten und Organisationen ohne Erwerbscharakter			
3335	Kapitaltransferzahlungen vom Ausland			
33	Summe Einzahlungen investive Gebarung	0,00	0,00	0,00
341	Auszahlungen aus der Investitionstätigkeit	80.000,00	80.000,00	0,00
3411	Auszahlungen für den Erwerb von immateriellem Vermögen			
3412	Auszahlungen für den Erwerb von Grundstücken und Grundstückseinrichtungen			

1. Nachtragsvoranschlag 2022

NVA Finanzierungshaushalt Bereichsbudget 1. und 2. Ebene (Anlage 1b)

Marktgemeinde Mauerbach

Kunst, Kultur und Kultus (Gruppe 3)

MVAG	Mittelverwendungs- und aufbringungsgruppen (1. und 2. Ebene)	VA 2022 inkl. NVA	VA 2022	1. NVA
3413	Auszahlungen für den Erwerb von Gebäuden und Bauten	78.000,00	78.000,00	
3414	Auszahlungen für den Erwerb von technischen Anlagen, Fahrzeuge und Maschinen			
3415	Auszahlungen für den Erwerb von Amts-, Betriebs- und Geschäftsausstattung	2.000,00	2.000,00	
3416	Auszahlungen für den Erwerb von Kulturgütern			
3417	Auszahlungen für den Erwerb von Beteiligungen			
342	Auszahlungen von gewährten Darlehen sowie gewährten Vorschüssen	0,00	0,00	0,00
3421	Auszahlung von Darlehen an Träger des öffentlichen Rechts			
3422	Auszahlung von Darlehen an Beteiligungen			
3423	Auszahlung von Darlehen an Unternehmen und Haushalte			
3425	Auszahlungen von Vorschüssen und Anzahlungen			
343	Auszahlungen aus Kapitaltransfers	0,00	0,00	0,00
3431	Kapitaltransferzahlungen an Träger des öffentlichen Rechts			
3432	Kapitaltransferzahlungen an Beteiligungen			
3433	Kapitaltransferzahlungen an Unternehmen (Finanzunternehmen)			
3434	Kapitaltransferzahlungen an Haushalte und Organisationen ohne Erwerbscharakter			
3435	Kapitaltransferzahlungen an das Ausland			
34	Summe Auszahlungen investive Gebarung	80.000,00	80.000,00	0,00
SA2	Saldo (2) Geldfluss aus der Investiven Gebarung (33 – 34)	-80.000,00	-80.000,00	0,00
SA3	Saldo (3) Nettofinanzierungssaldo (Saldo 1 + Saldo 2)	-280.600,00	-280.600,00	0,00
351	Einzahlungen aus der Aufnahme von Finanzschulden	78.000,00	78.000,00	0,00
3511	Einzahlungen aus empfangenen Darlehen von öffentlichen Körperschaften und Rechtsträgern			
3512	Einzahlungen aus empfangenen Darlehen von Beteiligungen			
3513	Einzahlungen aus empfangenen Darlehen von Unternehmen und privaten Haushalten			
3514	Einzahlungen aus Finanzschulden (Finanzunternehmen)	78.000,00	78.000,00	
353	Einzahlungen infolge eines Kapitaltausch bei derivativen Finanzinstrumenten mit Grundgeschäft	0,00	0,00	0,00
3530	Einzahlungen infolge eines Kapitaltausch bei derivativen Finanzinstrumenten mit Grundgeschäft			
355	Einzahlungen aus dem Abgang von Finanzinstrumenten	0,00	0,00	0,00
3550	Einzahlungen aus dem Abgang von Finanzinstrumenten			
35	Summe Einzahlungen aus der Finanzierungstätigkeit	78.000,00	78.000,00	0,00
361	Auszahlungen aus der Tilgung von Finanzschulden	0,00	0,00	0,00
3611	Auszahlungen aus empfangenen Darlehen von öffentlichen Körperschaften und Rechtsträgern			

Kunst, Kultur und Kultus (Gruppe 3)

MVAG	Mittelverwendungs- und aufbringungsgruppen (1. und 2. Ebene)	VA 2022 inkl. NVA	VA 2022	1. NVA
3612	Auszahlungen aus empfangenen Darlehen von Beteiligungen			
3613	Auszahlungen aus empfangenen Darlehen von Unternehmen und privaten Haushalten			
3614	Auszahlungen aus Finanzschulden			
3615	Auszahlung aus der Rückzahlung von Leasingverbindlichkeiten			
363	Auszahlungen infolge eines Kapitaltausch bei derivativen Finanzinstrumenten mit Grundgeschäft	0,00	0,00	0,00
3630	Auszahlungen infolge eines Kapitaltausch bei derivativen Finanzinstrumenten mit Grundgeschäft			
365	Auszahlungen für den Erwerb von Finanzinstrumenten	0,00	0,00	0,00
3650	Auszahlungen für den Erwerb von Finanzinstrumenten			
36	Summe Auszahlungen aus der Finanzierungstätigkeit	0,00	0,00	0,00
SA4	Saldo (4) Geldfluss aus der Finanzierungstätigkeit (35 – 36)	78.000,00	78.000,00	0,00
SA5	Saldo (5) Geldfluss aus der voranschlagswirksamen Gebarung (Saldo 3 + Saldo 4)	-202.600,00	-202.600,00	0,00

Soziale Wohlfahrt und Wohnbauförderung (Gruppe 4)

MVAG	Mittelverwendungs- und aufbringungsgruppen (1. und 2. Ebene)	VA 2022 inkl. NVA	VA 2022	1. NVA
311	Einzahlungen aus der operativen Verwaltungstätigkeit	17.100,00	17.100,00	0,00
3111	Einzahlungen aus eigenen Abgaben			
3112	Einzahlungen aus Ertragsanteilen			
3113	Einzahlungen aus Gebühren			
3114	Einzahlungen aus Leistungen	17.000,00	17.000,00	
3115	Einzahlungen aus Besitz und wirtschaftlicher Tätigkeit			
3116	Einzahlungen aus Veräußerung von geringwertigen Wirtschaftsgütern (GWG) und sonstige Einzahlungen	100,00	100,00	
312	Einzahlungen aus Transfers (ohne Kapitaltransfers)	2.000,00	2.000,00	0,00
3121	Transferzahlungen von Trägern des öffentlichen Rechts	2.000,00	2.000,00	
3122	Transferzahlungen von Beteiligungen			
3123	Transferzahlungen von Unternehmen (inkl. Finanzunternehmen)			
3124	Transferzahlungen von Haushalte und Organisationen ohne Erwerbscharakter			
3125	Transferzahlungen vom Ausland			
3126	Investitions- und Tilgungszuschüsse zwischen Unternehmungen und Betrieben der Gebietskörperschaft und der Gebietskörperschaft			
313	Einzahlungen aus Finanzerträgen	0,00	0,00	0,00
3131	Einzahlungen aus Zinserträgen			
3133	Einzahlungen aus Gewinnentnahmen von marktbestimmten Betrieben			
3134	Sonstige Einzahlungen aus Finanzerträgen			
3135	Einzahlungen aus Dividenden/Gewinnausschüttungen			
31	Summe Einzahlungen operative Gebarung	19.100,00	19.100,00	0,00
321	Auszahlungen aus Personalaufwand	0,00	0,00	0,00
3211	Auszahlungen für Personalaufwand Bezüge, Nebengebühren, und Mehrleistungsvergütungen)			
3212	Auszahlungen für gesetzliche und freiwillige Sozialaufwendungen			
3213	Auszahlungen aus sonstigem Personalaufwand			
322	Auszahlungen aus Sachaufwand (ohne Transferaufwand)	46.500,00	43.000,00	3.500,00
3221	Auszahlungen für Gebrauchs- und Verbrauchsgüter, Handelswaren	31.500,00	28.000,00	3.500,00
3222	Auszahlungen für Verwaltungs- und Betriebsaufwand			
3223	Auszahlungen für Leasing- und Mietaufwand			
3224	Auszahlungen für Instandhaltung			
3225	Sonstige Auszahlungen aus Sachaufwand	15.000,00	15.000,00	
323	Auszahlungen aus Transfers (ohne Kapitaltransfers)	620.100,00	613.400,00	6.700,00
3231	Transferzahlungen an Träger des öffentlichen Rechts	607.700,00	601.000,00	6.700,00
3232	Transferzahlungen an Beteiligungen			
3233	Transferzahlungen an Unternehmen (inkl. Finanzunternehmen)			

1. Nachtragsvoranschlag 2022

NVA Finanzierungshaushalt Bereichsbudget 1. und 2. Ebene (Anlage 1b)

Marktgemeinde Mauerbach

Soziale Wohlfahrt und Wohnbauförderung (Gruppe 4)

MVAG	Mittelverwendungs- und aufbringungsgruppen (1. und 2. Ebene)	VA 2022 inkl. NVA	VA 2022	1. NVA
3234	Transferzahlungen an Haushalte und Organisationen ohne Erwerbscharakter	12.400,00	12.400,00	
3235	Transferzahlungen an das Ausland			
3236	Investitions- und Tilgungszuschüsse zwischen Unternehmungen und Betrieben der Gebietskörperschaft und der Gebietskörperschaft			
324	Auszahlungen aus Finanzaufwand	0,00	0,00	0,00
3241	Auszahlungen für Zinsaufwand, für Finanzierungsleasing, für Forderungskauf, für Finanzschulden und derivative Finanzinstrumente m			
3242	Auszahlungen für Zinsen aus derivativen Finanzinstrumenten ohne Grundgeschäft			
3243	Auszahlung aus Gewinnentnahmen von marktbestimmten Betrieben			
3244	Sonstige Auszahlungen aus Finanzaufwendungen			
32	Summe Auszahlungen operative Gebarung	666.600,00	656.400,00	10.200,00
SA1	Saldo (1) Geldfluss aus der Operativen Gebarung (31 – 32)	-647.500,00	-637.300,00	-10.200,00
331	Einzahlungen aus der Investitionstätigkeit	0,00	0,00	0,00
3311	Einzahlungen aus der Veräußerung von immateriellem Vermögen			
3312	Einzahlungen aus der Veräußerung von Grundstücken und Grundstückeinrichtungen			
3313	Einzahlungen aus der Veräußerung von Gebäuden und Bauten			
3314	Einzahlungen aus der Veräußerung von technischen Anlagen, Fahrzeuge und Maschinen			
3315	Einzahlungen aus der Veräußerung von Amts-, Betriebs- und Geschäftsausstattung			
3316	Einzahlungen aus der Veräußerung von Kulturgütern			
3317	Einzahlungen aus der Veräußerung von Beteiligungen			
332	Einzahlungen aus der Rückzahlung von Darlehen sowie gewährten Vorschüssen	0,00	0,00	0,00
3321	Einzahlungen aus Darlehen an Träger des öffentlichen Rechts			
3322	Einzahlungen aus Darlehen an Beteiligungen			
3323	Einzahlungen aus Darlehen an Unternehmen und Haushalte			
3325	Einzahlungen aus Vorschüssen und Anzahlungen			
333	Einzahlungen aus Kapitaltransfers	0,00	0,00	0,00
3331	Kapitaltransferzahlungen von Trägern des öffentlichen Rechts			
3332	Kapitaltransferzahlungen von Beteiligungen			
3333	Kapitaltransferzahlungen von Unternehmen			
3334	Kapitaltransferzahlungen von Haushalten und Organisationen ohne Erwerbscharakter			
3335	Kapitaltransferzahlungen vom Ausland			
33	Summe Einzahlungen investive Gebarung	0,00	0,00	0,00
341	Auszahlungen aus der Investitionstätigkeit	0,00	0,00	0,00
3411	Auszahlungen für den Erwerb von immateriellem Vermögen			
3412	Auszahlungen für den Erwerb von Grundstücken und Grundstückseinrichtungen			

1. Nachtragsvoranschlag 2022

NVA Finanzierungshaushalt Bereichsbudget 1. und 2. Ebene (Anlage 1b)

Marktgemeinde Mauerbach

Soziale Wohlfahrt und Wohnbauförderung (Gruppe 4)

MVAG	Mittelverwendungs- und aufbringungsgruppen (1. und 2. Ebene)	VA 2022 inkl. NVA	VA 2022	1. NVA
3413	Auszahlungen für den Erwerb von Gebäuden und Bauten			
3414	Auszahlungen für den Erwerb von technischen Anlagen, Fahrzeuge und Maschinen			
3415	Auszahlungen für den Erwerb von Amts-, Betriebs- und Geschäftsausstattung			
3416	Auszahlungen für den Erwerb von Kulturgütern			
3417	Auszahlungen für den Erwerb von Beteiligungen			
342	Auszahlungen von gewährten Darlehen sowie gewährten Vorschüssen	0,00	0,00	0,00
3421	Auszahlung von Darlehen an Träger des öffentlichen Rechts			
3422	Auszahlung von Darlehen an Beteiligungen			
3423	Auszahlung von Darlehen an Unternehmen und Haushalte			
3425	Auszahlungen von Vorschüssen und Anzahlungen			
343	Auszahlungen aus Kapitaltransfers	0,00	0,00	0,00
3431	Kapitaltransferzahlungen an Träger des öffentlichen Rechts			
3432	Kapitaltransferzahlungen an Beteiligungen			
3433	Kapitaltransferzahlungen an Unternehmen (Finanzunternehmen)			
3434	Kapitaltransferzahlungen an Haushalte und Organisationen ohne Erwerbscharakter			
3435	Kapitaltransferzahlungen an das Ausland			
34	Summe Auszahlungen investive Gebarung	0,00	0,00	0,00
SA2	Saldo (2) Geldfluss aus der Investiven Gebarung (33 – 34)	0,00	0,00	0,00
SA3	Saldo (3) Nettofinanzierungssaldo (Saldo 1 + Saldo 2)	-647.500,00	-637.300,00	-10.200,00
351	Einzahlungen aus der Aufnahme von Finanzschulden	0,00	0,00	0,00
3511	Einzahlungen aus empfangenen Darlehen von öffentlichen Körperschaften und Rechtsträgern			
3512	Einzahlungen aus empfangenen Darlehen von Beteiligungen			
3513	Einzahlungen aus empfangenen Darlehen von Unternehmen und privaten Haushalten			
3514	Einzahlungen aus Finanzschulden (Finanzunternehmen)			
353	Einzahlungen infolge eines Kapitaltausch bei derivativen Finanzinstrumenten mit Grundgeschäft	0,00	0,00	0,00
3530	Einzahlungen infolge eines Kapitaltausch bei derivativen Finanzinstrumenten mit Grundgeschäft			
355	Einzahlungen aus dem Abgang von Finanzinstrumenten	0,00	0,00	0,00
3550	Einzahlungen aus dem Abgang von Finanzinstrumenten			
35	Summe Einzahlungen aus der Finanzierungstätigkeit	0,00	0,00	0,00
361	Auszahlungen aus der Tilgung von Finanzschulden	0,00	0,00	0,00
3611	Auszahlungen aus empfangenen Darlehen von öffentlichen Körperschaften und Rechtsträgern			

Soziale Wohlfahrt und Wohnbauförderung (Gruppe 4)

MVAG	Mittelverwendungs- und aufbringungsgruppen (1. und 2. Ebene)	VA 2022 inkl. NVA	VA 2022	1. NVA
3612	Auszahlungen aus empfangenen Darlehen von Beteiligungen			
3613	Auszahlungen aus empfangenen Darlehen von Unternehmen und privaten Haushalten			
3614	Auszahlungen aus Finanzschulden			
3615	Auszahlung aus der Rückzahlung von Leasingverbindlichkeiten			
363	Auszahlungen infolge eines Kapitaltausch bei derivativen Finanzinstrumenten mit Grundgeschäft	0,00	0,00	0,00
3630	Auszahlungen infolge eines Kapitaltausch bei derivativen Finanzinstrumenten mit Grundgeschäft			
365	Auszahlungen für den Erwerb von Finanzinstrumenten	0,00	0,00	0,00
3650	Auszahlungen für den Erwerb von Finanzinstrumenten			
36	Summe Auszahlungen aus der Finanzierungstätigkeit	0,00	0,00	0,00
SA4	Saldo (4) Geldfluss aus der Finanzierungstätigkeit (35 – 36)	0,00	0,00	0,00
SA5	Saldo (5) Geldfluss aus der voranschlagswirksamen Gebarung (Saldo 3 + Saldo 4)	-647.500,00	-637.300,00	-10.200,00

Gesundheit (Gruppe 5)

MVAG	Mittelverwendungs- und aufbringungsgruppen (1. und 2. Ebene)	VA 2022 inkl. NVA	VA 2022	1. NVA
311	Einzahlungen aus der operativen Verwaltungstätigkeit	100,00	100,00	0,00
3111	Einzahlungen aus eigenen Abgaben			
3112	Einzahlungen aus Ertragsanteilen			
3113	Einzahlungen aus Gebühren			
3114	Einzahlungen aus Leistungen	100,00	100,00	
3115	Einzahlungen aus Besitz und wirtschaftlicher Tätigkeit			
3116	Einzahlungen aus Veräußerung von geringwertigen Wirtschaftsgütern (GWG) und sonstige Einzahlungen			
312	Einzahlungen aus Transfers (ohne Kapitaltransfers)	36.000,00	0,00	36.000,00
3121	Transferzahlungen von Trägern des öffentlichen Rechts	36.000,00		36.000,00
3122	Transferzahlungen von Beteiligungen			
3123	Transferzahlungen von Unternehmen (inkl. Finanzunternehmen)			
3124	Transferzahlungen von Haushalte und Organisationen ohne Erwerbscharakter			
3125	Transferzahlungen vom Ausland			
3126	Investitions- und Tilgungszuschüsse zwischen Unternehmungen und Betrieben der Gebietskörperschaft und der Gebietskörperschaft			
313	Einzahlungen aus Finanzerträgen	0,00	0,00	0,00
3131	Einzahlungen aus Zinserträgen			
3133	Einzahlungen aus Gewinnentnahmen von marktbestimmten Betrieben			
3134	Sonstige Einzahlungen aus Finanzerträgen			
3135	Einzahlungen aus Dividenden/Gewinnausschüttungen			
31	Summe Einzahlungen operative Gebarung	36.100,00	100,00	36.000,00
321	Auszahlungen aus Personalaufwand	1.000,00	1.000,00	0,00
3211	Auszahlungen für Personalaufwand Bezüge, Nebengebühren, und Mehrleistungsvergütungen)	1.000,00	1.000,00	
3212	Auszahlungen für gesetzliche und freiwillige Sozialaufwendungen			
3213	Auszahlungen aus sonstigem Personalaufwand			
322	Auszahlungen aus Sachaufwand (ohne Transferaufwand)	106.300,00	21.300,00	85.000,00
3221	Auszahlungen für Gebrauchs- und Verbrauchsgüter, Handelswaren	2.600,00	2.600,00	
3222	Auszahlungen für Verwaltungs- und Betriebsaufwand			
3223	Auszahlungen für Leasing- und Mietaufwand			
3224	Auszahlungen für Instandhaltung	62.100,00	10.100,00	52.000,00
3225	Sonstige Auszahlungen aus Sachaufwand	41.600,00	8.600,00	33.000,00
323	Auszahlungen aus Transfers (ohne Kapitaltransfers)	985.600,00	985.600,00	0,00
3231	Transferzahlungen an Träger des öffentlichen Rechts	982.700,00	982.700,00	
3232	Transferzahlungen an Beteiligungen			
3233	Transferzahlungen an Unternehmen (inkl. Finanzunternehmen)			

1. Nachtragsvoranschlag 2022

NVA Finanzierungshaushalt Bereichsbudget 1. und 2. Ebene (Anlage 1b)

Marktgemeinde Mauerbach

Gesundheit (Gruppe 5)

MVAG	Mittelverwendungs- und aufbringungsgruppen (1. und 2. Ebene)	VA 2022 inkl. NVA	VA 2022	1. NVA
3234	Transferzahlungen an Haushalte und Organisationen ohne Erwerbscharakter	2.900,00	2.900,00	
3235	Transferzahlungen an das Ausland			
3236	Investitions- und Tilgungszuschüsse zwischen Unternehmungen und Betrieben der Gebietskörperschaft und der Gebietskörperschaft			
324	Auszahlungen aus Finanzaufwand	0,00	0,00	0,00
3241	Auszahlungen für Zinsaufwand, für Finanzierungsleasing, für Forderungskauf, für Finanzschulden und derivative Finanzinstrumente m			
3242	Auszahlungen für Zinsen aus derivativen Finanzinstrumenten ohne Grundgeschäft			
3243	Auszahlung aus Gewinnentnahmen von marktbestimmten Betrieben			
3244	Sonstige Auszahlungen aus Finanzaufwendungen			
32	Summe Auszahlungen operative Gebarung	1.092.900,00	1.007.900,00	85.000,00
SA1	Saldo (1) Geldfluss aus der Operativen Gebarung (31 – 32)	-1.056.800,00	-1.007.800,00	-49.000,00
331	Einzahlungen aus der Investitionstätigkeit	0,00	0,00	0,00
3311	Einzahlungen aus der Veräußerung von immateriellem Vermögen			
3312	Einzahlungen aus der Veräußerung von Grundstücken und Grundstückeinrichtungen			
3313	Einzahlungen aus der Veräußerung von Gebäuden und Bauten			
3314	Einzahlungen aus der Veräußerung von technischen Anlagen, Fahrzeuge und Maschinen			
3315	Einzahlungen aus der Veräußerung von Amts-, Betriebs- und Geschäftsausstattung			
3316	Einzahlungen aus der Veräußerung von Kulturgütern			
3317	Einzahlungen aus der Veräußerung von Beteiligungen			
332	Einzahlungen aus der Rückzahlung von Darlehen sowie gewährten Vorschüssen	0,00	0,00	0,00
3321	Einzahlungen aus Darlehen an Träger des öffentlichen Rechts			
3322	Einzahlungen aus Darlehen an Beteiligungen			
3323	Einzahlungen aus Darlehen an Unternehmen und Haushalte			
3325	Einzahlungen aus Vorschüssen und Anzahlungen			
333	Einzahlungen aus Kapitaltransfers	0,00	0,00	0,00
3331	Kapitaltransferzahlungen von Trägern des öffentlichen Rechts			
3332	Kapitaltransferzahlungen von Beteiligungen			
3333	Kapitaltransferzahlungen von Unternehmen			
3334	Kapitaltransferzahlungen von Haushalten und Organisationen ohne Erwerbscharakter			
3335	Kapitaltransferzahlungen vom Ausland			
33	Summe Einzahlungen investive Gebarung	0,00	0,00	0,00
341	Auszahlungen aus der Investitionstätigkeit	0,00	0,00	0,00
3411	Auszahlungen für den Erwerb von immateriellem Vermögen			
3412	Auszahlungen für den Erwerb von Grundstücken und Grundstückseinrichtungen			

1. Nachtragsvoranschlag 2022

NVA Finanzierungshaushalt Bereichsbudget 1. und 2. Ebene (Anlage 1b)

Marktgemeinde Mauerbach

Gesundheit (Gruppe 5)

MVAG	Mittelverwendungs- und aufbringungsgruppen (1. und 2. Ebene)	VA 2022 inkl. NVA	VA 2022	1. NVA
3413	Auszahlungen für den Erwerb von Gebäuden und Bauten			
3414	Auszahlungen für den Erwerb von technischen Anlagen, Fahrzeuge und Maschinen			
3415	Auszahlungen für den Erwerb von Amts-, Betriebs- und Geschäftsausstattung			
3416	Auszahlungen für den Erwerb von Kulturgütern			
3417	Auszahlungen für den Erwerb von Beteiligungen			
342	Auszahlungen von gewährten Darlehen sowie gewährten Vorschüssen	0,00	0,00	0,00
3421	Auszahlung von Darlehen an Träger des öffentlichen Rechts			
3422	Auszahlung von Darlehen an Beteiligungen			
3423	Auszahlung von Darlehen an Unternehmen und Haushalte			
3425	Auszahlungen von Vorschüssen und Anzahlungen			
343	Auszahlungen aus Kapitaltransfers	0,00	0,00	0,00
3431	Kapitaltransferzahlungen an Träger des öffentlichen Rechts			
3432	Kapitaltransferzahlungen an Beteiligungen			
3433	Kapitaltransferzahlungen an Unternehmen (Finanzunternehmen)			
3434	Kapitaltransferzahlungen an Haushalte und Organisationen ohne Erwerbscharakter			
3435	Kapitaltransferzahlungen an das Ausland			
34	Summe Auszahlungen investive Gebarung	0,00	0,00	0,00
SA2	Saldo (2) Geldfluss aus der Investiven Gebarung (33 – 34)	0,00	0,00	0,00
SA3	Saldo (3) Nettofinanzierungssaldo (Saldo 1 + Saldo 2)	-1.056.800,00	-1.007.800,00	-49.000,00
351	Einzahlungen aus der Aufnahme von Finanzschulden	0,00	0,00	0,00
3511	Einzahlungen aus empfangenen Darlehen von öffentlichen Körperschaften und Rechtsträgern			
3512	Einzahlungen aus empfangenen Darlehen von Beteiligungen			
3513	Einzahlungen aus empfangenen Darlehen von Unternehmen und privaten Haushalten			
3514	Einzahlungen aus Finanzschulden (Finanzunternehmen)			
353	Einzahlungen infolge eines Kapitaltausch bei derivativen Finanzinstrumenten mit Grundgeschäft	0,00	0,00	0,00
3530	Einzahlungen infolge eines Kapitaltausch bei derivativen Finanzinstrumenten mit Grundgeschäft			
355	Einzahlungen aus dem Abgang von Finanzinstrumenten	0,00	0,00	0,00
3550	Einzahlungen aus dem Abgang von Finanzinstrumenten			
35	Summe Einzahlungen aus der Finanzierungstätigkeit	0,00	0,00	0,00
361	Auszahlungen aus der Tilgung von Finanzschulden	0,00	0,00	0,00
3611	Auszahlungen aus empfangenen Darlehen von öffentlichen Körperschaften und Rechtsträgern			

1. Nachtragsvoranschlag 2022

Marktgemeinde Mauerbach

NVA Finanzierungshaushalt Bereichsbudget 1. und 2. Ebene (Anlage 1b)

Gesundheit (Gruppe 5)

MVAG	Mittelverwendungs- und aufbringungsgruppen (1. und 2. Ebene)	VA 2022 inkl. NVA	VA 2022	1. NVA
3612	Auszahlungen aus empfangenen Darlehen von Beteiligungen			
3613	Auszahlungen aus empfangenen Darlehen von Unternehmen und privaten Haushalten			
3614	Auszahlungen aus Finanzschulden			
3615	Auszahlung aus der Rückzahlung von Leasingverbindlichkeiten			
363	Auszahlungen infolge eines Kapitaltausch bei derivativen Finanzinstrumenten mit Grundgeschäft	0,00	0,00	0,00
3630	Auszahlungen infolge eines Kapitaltausch bei derivativen Finanzinstrumenten mit Grundgeschäft			
365	Auszahlungen für den Erwerb von Finanzinstrumenten	0,00	0,00	0,00
3650	Auszahlungen für den Erwerb von Finanzinstrumenten			
36	Summe Auszahlungen aus der Finanzierungstätigkeit	0,00	0,00	0,00
SA4	Saldo (4) Geldfluss aus der Finanzierungstätigkeit (35 – 36)	0,00	0,00	0,00
SA5	Saldo (5) Geldfluss aus der voranschlagswirksamen Gebarung (Saldo 3 + Saldo 4)	-1.056.800,00	-1.007.800,00	-49.000,00

Straßen- und Wasserbau, Verkehr (Gruppe 6)

MVAG	Mittelverwendungs- und aufbringungsgruppen (1. und 2. Ebene)	VA 2022 inkl. NVA	VA 2022	1. NVA
311	Einzahlungen aus der operativen Verwaltungstätigkeit	4.300,00	4.300,00	0,00
3111	Einzahlungen aus eigenen Abgaben			
3112	Einzahlungen aus Ertragsanteilen			
3113	Einzahlungen aus Gebühren			
3114	Einzahlungen aus Leistungen	4.200,00	4.200,00	
3115	Einzahlungen aus Besitz und wirtschaftlicher Tätigkeit			
3116	Einzahlungen aus Veräußerung von geringwertigen Wirtschaftsgütern (GWG) und sonstige Einzahlungen	100,00	100,00	
312	Einzahlungen aus Transfers (ohne Kapitaltransfers)	354.000,00	354.000,00	0,00
3121	Transferzahlungen von Trägern des öffentlichen Rechts	351.300,00	351.300,00	
3122	Transferzahlungen von Beteiligungen			
3123	Transferzahlungen von Unternehmen (inkl. Finanzunternehmen)			
3124	Transferzahlungen von Haushalte und Organisationen ohne Erwerbscharakter	2.700,00	2.700,00	
3125	Transferzahlungen vom Ausland			
3126	Investitions- und Tilgungszuschüsse zwischen Unternehmungen und Betrieben der Gebietskörperschaft und der Gebietskörperschaft			
313	Einzahlungen aus Finanzerträgen	0,00	0,00	0,00
3131	Einzahlungen aus Zinserträgen			
3133	Einzahlungen aus Gewinnentnahmen von marktbestimmten Betrieben			
3134	Sonstige Einzahlungen aus Finanzerträgen			
3135	Einzahlungen aus Dividenden/Gewinnausschüttungen			
31	Summe Einzahlungen operative Gebarung	358.300,00	358.300,00	0,00
321	Auszahlungen aus Personalaufwand	2.400,00	2.400,00	0,00
3211	Auszahlungen für Personalaufwand Bezüge, Nebengebühren, und Mehrleistungsvergütungen)			
3212	Auszahlungen für gesetzliche und freiwillige Sozialaufwendungen	2.400,00	2.400,00	
3213	Auszahlungen aus sonstigem Personalaufwand			
322	Auszahlungen aus Sachaufwand (ohne Transferaufwand)	242.800,00	246.600,00	-3.800,00
3221	Auszahlungen für Gebrauchs- und Verbrauchsgüter, Handelswaren	17.600,00	17.600,00	
3222	Auszahlungen für Verwaltungs- und Betriebsaufwand	45.800,00	45.800,00	
3223	Auszahlungen für Leasing- und Mietaufwand	121.300,00	125.100,00	-3.800,00
3224	Auszahlungen für Instandhaltung	58.100,00	58.100,00	
3225	Sonstige Auszahlungen aus Sachaufwand			
323	Auszahlungen aus Transfers (ohne Kapitaltransfers)	600,00	600,00	0,00
3231	Transferzahlungen an Träger des öffentlichen Rechts			
3232	Transferzahlungen an Beteiligungen			
3233	Transferzahlungen an Unternehmen (inkl. Finanzunternehmen)			

1. Nachtragsvoranschlag 2022

NVA Finanzierungshaushalt Bereichsbudget 1. und 2. Ebene (Anlage 1b)

Marktgemeinde Mauerbach

Straßen- und Wasserbau, Verkehr (Gruppe 6)

MVAG	Mittelverwendungs- und aufbringungsgruppen (1. und 2. Ebene)	VA 2022 inkl. NVA	VA 2022	1. NVA
3234	Transferzahlungen an Haushalte und Organisationen ohne Erwerbscharakter	600,00	600,00	
3235	Transferzahlungen an das Ausland			
3236	Investitions- und Tilgungszuschüsse zwischen Unternehmungen und Betrieben der Gebietskörperschaft und der Gebietskörperschaft			
324	Auszahlungen aus Finanzaufwand	4.000,00	4.000,00	0,00
3241	Auszahlungen für Zinsaufwand, für Finanzierungsleasing, für Forderungskauf, für Finanzschulden und derivative Finanzinstrumente m	4.000,00	4.000,00	
3242	Auszahlungen für Zinsen aus derivativen Finanzinstrumenten ohne Grundgeschäft			
3243	Auszahlung aus Gewinnentnahmen von marktbestimmten Betrieben			
3244	Sonstige Auszahlungen aus Finanzaufwendungen			
32	Summe Auszahlungen operative Gebarung	249.800,00	253.600,00	-3.800,00
SA1	Saldo (1) Geldfluss aus der Operativen Gebarung (31 – 32)	108.500,00	104.700,00	3.800,00
331	Einzahlungen aus der Investitionstätigkeit	0,00	0,00	0,00
3311	Einzahlungen aus der Veräußerung von immateriellem Vermögen			
3312	Einzahlungen aus der Veräußerung von Grundstücken und Grundstückeinrichtungen			
3313	Einzahlungen aus der Veräußerung von Gebäuden und Bauten			
3314	Einzahlungen aus der Veräußerung von technischen Anlagen, Fahrzeuge und Maschinen			
3315	Einzahlungen aus der Veräußerung von Amts-, Betriebs- und Geschäftsausstattung			
3316	Einzahlungen aus der Veräußerung von Kulturgütern			
3317	Einzahlungen aus der Veräußerung von Beteiligungen			
332	Einzahlungen aus der Rückzahlung von Darlehen sowie gewährten Vorschüssen	0,00	0,00	0,00
3321	Einzahlungen aus Darlehen an Träger des öffentlichen Rechts			
3322	Einzahlungen aus Darlehen an Beteiligungen			
3323	Einzahlungen aus Darlehen an Unternehmen und Haushalte			
3325	Einzahlungen aus Vorschüssen und Anzahlungen			
333	Einzahlungen aus Kapitaltransfers	0,00	0,00	0,00
3331	Kapitaltransferzahlungen von Trägern des öffentlichen Rechts			
3332	Kapitaltransferzahlungen von Beteiligungen			
3333	Kapitaltransferzahlungen von Unternehmen			
3334	Kapitaltransferzahlungen von Haushalten und Organisationen ohne Erwerbscharakter			
3335	Kapitaltransferzahlungen vom Ausland			
33	Summe Einzahlungen investive Gebarung	0,00	0,00	0,00
341	Auszahlungen aus der Investitionstätigkeit	404.100,00	401.000,00	3.100,00
3411	Auszahlungen für den Erwerb von immateriellem Vermögen			
3412	Auszahlungen für den Erwerb von Grundstücken und Grundstückseinrichtungen	400.000,00	400.000,00	

1. Nachtragsvoranschlag 2022

NVA Finanzierungshaushalt Bereichsbudget 1. und 2. Ebene (Anlage 1b)

Marktgemeinde Mauerbach

Straßen- und Wasserbau, Verkehr (Gruppe 6)

MVAG	Mittelverwendungs- und aufbringungsgruppen (1. und 2. Ebene)	VA 2022 inkl. NVA	VA 2022	1. NVA
3413	Auszahlungen für den Erwerb von Gebäuden und Bauten			
3414	Auszahlungen für den Erwerb von technischen Anlagen, Fahrzeuge und Maschinen	4.100,00	1.000,00	3.100,00
3415	Auszahlungen für den Erwerb von Amts-, Betriebs- und Geschäftsausstattung			
3416	Auszahlungen für den Erwerb von Kulturgütern			
3417	Auszahlungen für den Erwerb von Beteiligungen			
342	Auszahlungen von gewährten Darlehen sowie gewährten Vorschüssen	0,00	0,00	0,00
3421	Auszahlung von Darlehen an Träger des öffentlichen Rechts			
3422	Auszahlung von Darlehen an Beteiligungen			
3423	Auszahlung von Darlehen an Unternehmen und Haushalte			
3425	Auszahlungen von Vorschüssen und Anzahlungen			
343	Auszahlungen aus Kapitaltransfers	0,00	0,00	0,00
3431	Kapitaltransferzahlungen an Träger des öffentlichen Rechts			
3432	Kapitaltransferzahlungen an Beteiligungen			
3433	Kapitaltransferzahlungen an Unternehmen (Finanzunternehmen)			
3434	Kapitaltransferzahlungen an Haushalte und Organisationen ohne Erwerbscharakter			
3435	Kapitaltransferzahlungen an das Ausland			
34	Summe Auszahlungen investive Gebarung	404.100,00	401.000,00	3.100,00
SA2	Saldo (2) Geldfluss aus der Investiven Gebarung (33 – 34)	-404.100,00	-401.000,00	-3.100,00
SA3	Saldo (3) Nettofinanzierungssaldo (Saldo 1 + Saldo 2)	-295.600,00	-296.300,00	700,00
351	Einzahlungen aus der Aufnahme von Finanzschulden	75.000,00	75.000,00	0,00
3511	Einzahlungen aus empfangenen Darlehen von öffentlichen Körperschaften und Rechtsträgern			
3512	Einzahlungen aus empfangenen Darlehen von Beteiligungen			
3513	Einzahlungen aus empfangenen Darlehen von Unternehmen und privaten Haushalten			
3514	Einzahlungen aus Finanzschulden (Finanzunternehmen)	75.000,00	75.000,00	
353	Einzahlungen infolge eines Kapitaltausch bei derivativen Finanzinstrumenten mit Grundgeschäft	0,00	0,00	0,00
3530	Einzahlungen infolge eines Kapitaltausch bei derivativen Finanzinstrumenten mit Grundgeschäft			
355	Einzahlungen aus dem Abgang von Finanzinstrumenten	0,00	0,00	0,00
3550	Einzahlungen aus dem Abgang von Finanzinstrumenten			
35	Summe Einzahlungen aus der Finanzierungstätigkeit	75.000,00	75.000,00	0,00
361	Auszahlungen aus der Tilgung von Finanzschulden	104.900,00	104.900,00	0,00
3611	Auszahlungen aus empfangenen Darlehen von öffentlichen Körperschaften und Rechtsträgern			

Straßen- und Wasserbau, Verkehr (Gruppe 6)

MVAG	Mittelverwendungs- und aufbringungsgruppen (1. und 2. Ebene)	VA 2022 inkl. NVA	VA 2022	1. NVA
3612	Auszahlungen aus empfangenen Darlehen von Beteiligungen			
3613	Auszahlungen aus empfangenen Darlehen von Unternehmen und privaten Haushalten			
3614	Auszahlungen aus Finanzschulden	104.900,00	104.900,00	
3615	Auszahlung aus der Rückzahlung von Leasingverbindlichkeiten			
363	Auszahlungen infolge eines Kapitaltausch bei derivativen Finanzinstrumenten mit Grundgeschäft	0,00	0,00	0,00
3630	Auszahlungen infolge eines Kapitaltausch bei derivativen Finanzinstrumenten mit Grundgeschäft			
365	Auszahlungen für den Erwerb von Finanzinstrumenten	0,00	0,00	0,00
3650	Auszahlungen für den Erwerb von Finanzinstrumenten			
36	Summe Auszahlungen aus der Finanzierungstätigkeit	104.900,00	104.900,00	0,00
SA4	Saldo (4) Geldfluss aus der Finanzierungstätigkeit (35 – 36)	-29.900,00	-29.900,00	0,00
SA5	Saldo (5) Geldfluss aus der voranschlagswirksamen Gebarung (Saldo 3 + Saldo 4)	-325.500,00	-326.200,00	700,00

1. Nachtragsvoranschlag 2022

Marktgemeinde Mauerbach

NVA Finanzierungshaushalt Bereichsbudget 1. und 2. Ebene (Anlage 1b)

Wirtschaftsförderung (Gruppe 7)

MVAG	Mittelverwendungs- und aufbringungsgruppen (1. und 2. Ebene)	VA 2022 inkl. NVA	VA 2022	1. NVA
311	Einzahlungen aus der operativen Verwaltungstätigkeit	1.100,00	1.100,00	0,00
3111	Einzahlungen aus eigenen Abgaben			
3112	Einzahlungen aus Ertragsanteilen			
3113	Einzahlungen aus Gebühren			
3114	Einzahlungen aus Leistungen	1.000,00	1.000,00	
3115	Einzahlungen aus Besitz und wirtschaftlicher Tätigkeit			
3116	Einzahlungen aus Veräußerung von geringwertigen Wirtschaftsgütern (GWG) und sonstige Einzahlungen	100,00	100,00	
312	Einzahlungen aus Transfers (ohne Kapitaltransfers)	0,00	0,00	0,00
3121	Transferzahlungen von Trägern des öffentlichen Rechts			
3122	Transferzahlungen von Beteiligungen			
3123	Transferzahlungen von Unternehmen (inkl. Finanzunternehmen)			
3124	Transferzahlungen von Haushalte und Organisationen ohne Erwerbscharakter			
3125	Transferzahlungen vom Ausland			
3126	Investitions- und Tilgungszuschüsse zwischen Unternehmungen und Betrieben der Gebietskörperschaft und der Gebietskörperschaft			
313	Einzahlungen aus Finanzerträgen	0,00	0,00	0,00
3131	Einzahlungen aus Zinserträgen			
3133	Einzahlungen aus Gewinnentnahmen von marktbestimmten Betrieben			
3134	Sonstige Einzahlungen aus Finanzerträgen			
3135	Einzahlungen aus Dividenden/Gewinnausschüttungen			
31	Summe Einzahlungen operative Gebarung	1.100,00	1.100,00	0,00
321	Auszahlungen aus Personalaufwand	0,00	0,00	0,00
3211	Auszahlungen für Personalaufwand Bezüge, Nebengebühren, und Mehrleistungsvergütungen)			
3212	Auszahlungen für gesetzliche und freiwillige Sozialaufwendungen			
3213	Auszahlungen aus sonstigem Personalaufwand			
322	Auszahlungen aus Sachaufwand (ohne Transferaufwand)	11.000,00	11.000,00	0,00
3221	Auszahlungen für Gebrauchs- und Verbrauchsgüter, Handelswaren			
3222	Auszahlungen für Verwaltungs- und Betriebsaufwand			
3223	Auszahlungen für Leasing- und Mietaufwand			
3224	Auszahlungen für Instandhaltung	11.000,00	11.000,00	
3225	Sonstige Auszahlungen aus Sachaufwand			
323	Auszahlungen aus Transfers (ohne Kapitaltransfers)	0,00	0,00	0,00
3231	Transferzahlungen an Träger des öffentlichen Rechts			
3232	Transferzahlungen an Beteiligungen			
3233	Transferzahlungen an Unternehmen (inkl. Finanzunternehmen)			

1. Nachtragsvoranschlag 2022

NVA Finanzierungshaushalt Bereichsbudget 1. und 2. Ebene (Anlage 1b)

Marktgemeinde Mauerbach

Wirtschaftsförderung (Gruppe 7)

MVAG	Mittelverwendungs- und aufbringungsgruppen (1. und 2. Ebene)	VA 2022 inkl. NVA	VA 2022	1. NVA
3234	Transferzahlungen an Haushalte und Organisationen ohne Erwerbscharakter			
3235	Transferzahlungen an das Ausland			
3236	Investitions- und Tilgungszuschüsse zwischen Unternehmungen und Betrieben der Gebietskörperschaft und der Gebietskörperschaft			
324	Auszahlungen aus Finanzaufwand	0,00	0,00	0,00
3241	Auszahlungen für Zinsaufwand, für Finanzierungsleasing, für Forderungskauf, für Finanzschulden und derivative Finanzinstrumente m			
3242	Auszahlungen für Zinsen aus derivativen Finanzinstrumenten ohne Grundgeschäft			
3243	Auszahlung aus Gewinnentnahmen von marktbestimmten Betrieben			
3244	Sonstige Auszahlungen aus Finanzaufwendungen			
32	Summe Auszahlungen operative Gebarung	11.000,00	11.000,00	0,00
SA1	Saldo (1) Geldfluss aus der Operativen Gebarung (31 – 32)	-9.900,00	-9.900,00	0,00
331	Einzahlungen aus der Investitionstätigkeit	0,00	0,00	0,00
3311	Einzahlungen aus der Veräußerung von immateriellem Vermögen			
3312	Einzahlungen aus der Veräußerung von Grundstücken und Grundstückeinrichtungen			
3313	Einzahlungen aus der Veräußerung von Gebäuden und Bauten			
3314	Einzahlungen aus der Veräußerung von technischen Anlagen, Fahrzeuge und Maschinen			
3315	Einzahlungen aus der Veräußerung von Amts-, Betriebs- und Geschäftsausstattung			
3316	Einzahlungen aus der Veräußerung von Kulturgütern			
3317	Einzahlungen aus der Veräußerung von Beteiligungen			
332	Einzahlungen aus der Rückzahlung von Darlehen sowie gewährten Vorschüssen	0,00	0,00	0,00
3321	Einzahlungen aus Darlehen an Träger des öffentlichen Rechts			
3322	Einzahlungen aus Darlehen an Beteiligungen			
3323	Einzahlungen aus Darlehen an Unternehmen und Haushalte			
3325	Einzahlungen aus Vorschüssen und Anzahlungen			
333	Einzahlungen aus Kapitaltransfers	0,00	0,00	0,00
3331	Kapitaltransferzahlungen von Trägern des öffentlichen Rechts			
3332	Kapitaltransferzahlungen von Beteiligungen			
3333	Kapitaltransferzahlungen von Unternehmen			
3334	Kapitaltransferzahlungen von Haushalten und Organisationen ohne Erwerbscharakter			
3335	Kapitaltransferzahlungen vom Ausland			
33	Summe Einzahlungen investive Gebarung	0,00	0,00	0,00
341	Auszahlungen aus der Investitionstätigkeit	0,00	0,00	0,00
3411	Auszahlungen für den Erwerb von immateriellem Vermögen			
3412	Auszahlungen für den Erwerb von Grundstücken und Grundstückseinrichtungen			

1. Nachtragsvoranschlag 2022

Marktgemeinde Mauerbach

NVA Finanzierungshaushalt Bereichsbudget 1. und 2. Ebene (Anlage 1b)

Wirtschaftsförderung (Gruppe 7)

MVAG	Mittelverwendungs- und aufbringungsgruppen (1. und 2. Ebene)	VA 2022 inkl. NVA	VA 2022	1. NVA
3413	Auszahlungen für den Erwerb von Gebäuden und Bauten			
3414	Auszahlungen für den Erwerb von technischen Anlagen, Fahrzeuge und Maschinen			
3415	Auszahlungen für den Erwerb von Amts-, Betriebs- und Geschäftsausstattung			
3416	Auszahlungen für den Erwerb von Kulturgütern			
3417	Auszahlungen für den Erwerb von Beteiligungen			
342	Auszahlungen von gewährten Darlehen sowie gewährten Vorschüssen	0,00	0,00	0,00
3421	Auszahlung von Darlehen an Träger des öffentlichen Rechts			
3422	Auszahlung von Darlehen an Beteiligungen			
3423	Auszahlung von Darlehen an Unternehmen und Haushalte			
3425	Auszahlungen von Vorschüssen und Anzahlungen			
343	Auszahlungen aus Kapitaltransfers	0,00	0,00	0,00
3431	Kapitaltransferzahlungen an Träger des öffentlichen Rechts			
3432	Kapitaltransferzahlungen an Beteiligungen			
3433	Kapitaltransferzahlungen an Unternehmen (Finanzunternehmen)			
3434	Kapitaltransferzahlungen an Haushalte und Organisationen ohne Erwerbscharakter			
3435	Kapitaltransferzahlungen an das Ausland			
34	Summe Auszahlungen investive Gebarung	0,00	0,00	0,00
SA2	Saldo (2) Geldfluss aus der Investiven Gebarung (33 – 34)	0,00	0,00	0,00
SA3	Saldo (3) Nettofinanzierungssaldo (Saldo 1 + Saldo 2)	-9.900,00	-9.900,00	0,00
351	Einzahlungen aus der Aufnahme von Finanzschulden	0,00	0,00	0,00
3511	Einzahlungen aus empfangenen Darlehen von öffentlichen Körperschaften und Rechtsträgern			
3512	Einzahlungen aus empfangenen Darlehen von Beteiligungen			
3513	Einzahlungen aus empfangenen Darlehen von Unternehmen und privaten Haushalten			
3514	Einzahlungen aus Finanzschulden (Finanzunternehmen)			
353	Einzahlungen infolge eines Kapitaltausch bei derivativen Finanzinstrumenten mit Grundgeschäft	0,00	0,00	0,00
3530	Einzahlungen infolge eines Kapitaltausch bei derivativen Finanzinstrumenten mit Grundgeschäft			
355	Einzahlungen aus dem Abgang von Finanzinstrumenten	0,00	0,00	0,00
3550	Einzahlungen aus dem Abgang von Finanzinstrumenten			
35	Summe Einzahlungen aus der Finanzierungstätigkeit	0,00	0,00	0,00
361	Auszahlungen aus der Tilgung von Finanzschulden	0,00	0,00	0,00
3611	Auszahlungen aus empfangenen Darlehen von öffentlichen Körperschaften und Rechtsträgern			

Wirtschaftsförderung (Gruppe 7)

MVAG	Mittelverwendungs- und aufbringungsgruppen (1. und 2. Ebene)	VA 2022 inkl. NVA	VA 2022	1. NVA
3612	Auszahlungen aus empfangenen Darlehen von Beteiligungen			
3613	Auszahlungen aus empfangenen Darlehen von Unternehmen und privaten Haushalten			
3614	Auszahlungen aus Finanzschulden			
3615	Auszahlung aus der Rückzahlung von Leasingverbindlichkeiten			
363	Auszahlungen infolge eines Kapitaltausch bei derivativen Finanzinstrumenten mit Grundgeschäft	0,00	0,00	0,00
3630	Auszahlungen infolge eines Kapitaltausch bei derivativen Finanzinstrumenten mit Grundgeschäft			
365	Auszahlungen für den Erwerb von Finanzinstrumenten	0,00	0,00	0,00
3650	Auszahlungen für den Erwerb von Finanzinstrumenten			
36	Summe Auszahlungen aus der Finanzierungstätigkeit	0,00	0,00	0,00
SA4	Saldo (4) Geldfluss aus der Finanzierungstätigkeit (35 – 36)	0,00	0,00	0,00
SA5	Saldo (5) Geldfluss aus der voranschlagswirksamen Gebarung (Saldo 3 + Saldo 4)	-9.900,00	-9.900,00	0,00

1. Nachtragsvoranschlag 2022

Marktgemeinde Mauerbach

NVA Finanzierungshaushalt Bereichsbudget 1. und 2. Ebene (Anlage 1b)

Dienstleistungen (Gruppe 8)

MVAG	Mittelverwendungs- und aufbringungsgruppen (1. und 2. Ebene)	VA 2022 inkl. NVA	VA 2022	1. NVA
311	Einzahlungen aus der operativen Verwaltungstätigkeit	2.051.900,00	2.878.600,00	-826.700,00
3111	Einzahlungen aus eigenen Abgaben	35.000,00	35.000,00	
3112	Einzahlungen aus Ertragsanteilen			
3113	Einzahlungen aus Gebühren	1.850.800,00	1.850.800,00	
3114	Einzahlungen aus Leistungen	94.000,00	94.000,00	
3115	Einzahlungen aus Besitz und wirtschaftlicher Tätigkeit	60.100,00	60.100,00	
3116	Einzahlungen aus Veräußerung von geringwertigen Wirtschaftsgütern (GWG) und sonstige Einzahlungen	12.000,00	838.700,00	-826.700,00
312	Einzahlungen aus Transfers (ohne Kapitaltransfers)	4.100,00	4.100,00	0,00
3121	Transferzahlungen von Trägern des öffentlichen Rechts	4.100,00	4.100,00	
3122	Transferzahlungen von Beteiligungen			
3123	Transferzahlungen von Unternehmen (inkl. Finanzunternehmen)			
3124	Transferzahlungen von Haushalte und Organisationen ohne Erwerbscharakter			
3125	Transferzahlungen vom Ausland			
3126	Investitions- und Tilgungszuschüsse zwischen Unternehmungen und Betrieben der Gebietskörperschaft und der Gebietskörperschaft			
313	Einzahlungen aus Finanzerträgen	0,00	0,00	0,00
3131	Einzahlungen aus Zinserträgen			
3133	Einzahlungen aus Gewinnentnahmen von marktbestimmten Betrieben			
3134	Sonstige Einzahlungen aus Finanzerträgen			
3135	Einzahlungen aus Dividenden/Gewinnausschüttungen			
31	Summe Einzahlungen operative Gebarung	2.056.000,00	2.882.700,00	-826.700,00
321	Auszahlungen aus Personalaufwand	795.000,00	795.000,00	0,00
3211	Auszahlungen für Personalaufwand Bezüge, Nebengebühren, und Mehrleistungsvergütungen)	621.900,00	621.900,00	
3212	Auszahlungen für gesetzliche und freiwillige Sozialaufwendungen	163.100,00	163.100,00	
3213	Auszahlungen aus sonstigem Personalaufwand	10.000,00	10.000,00	
322	Auszahlungen aus Sachaufwand (ohne Transferaufwand)	972.200,00	1.804.800,00	-832.600,00
3221	Auszahlungen für Gebrauchs- und Verbrauchsgüter, Handelswaren	25.700,00	33.200,00	-7.500,00
3222	Auszahlungen für Verwaltungs- und Betriebsaufwand	784.000,00	783.600,00	400,00
3223	Auszahlungen für Leasing- und Mietaufwand	9.300,00	9.300,00	
3224	Auszahlungen für Instandhaltung	88.000,00	88.000,00	
3225	Sonstige Auszahlungen aus Sachaufwand	65.200,00	890.700,00	-825.500,00
323	Auszahlungen aus Transfers (ohne Kapitaltransfers)	398.000,00	398.000,00	0,00
3231	Transferzahlungen an Träger des öffentlichen Rechts	398.000,00	398.000,00	
3232	Transferzahlungen an Beteiligungen			
3233	Transferzahlungen an Unternehmen (inkl. Finanzunternehmen)			

1. Nachtragsvoranschlag 2022

NVA Finanzierungshaushalt Bereichsbudget 1. und 2. Ebene (Anlage 1b)

Marktgemeinde Mauerbach

Dienstleistungen (Gruppe 8)

MVAG	Mittelverwendungs- und aufbringungsgruppen (1. und 2. Ebene)	VA 2022 inkl. NVA	VA 2022	1. NVA
3234	Transferzahlungen an Haushalte und Organisationen ohne Erwerbscharakter			
3235	Transferzahlungen an das Ausland			
3236	Investitions- und Tilgungszuschüsse zwischen Unternehmungen und Betrieben der Gebietskörperschaft und der Gebietskörperschaft			
324	Auszahlungen aus Finanzaufwand	2.900,00	2.900,00	0,00
3241	Auszahlungen für Zinsaufwand, für Finanzierungsleasing, für Forderungskauf, für Finanzschulden und derivative Finanzinstrumente m	2.900,00	2.900,00	
3242	Auszahlungen für Zinsen aus derivativen Finanzinstrumenten ohne Grundgeschäft			
3243	Auszahlung aus Gewinnentnahmen von marktbestimmten Betrieben			
3244	Sonstige Auszahlungen aus Finanzaufwendungen			
32	Summe Auszahlungen operative Gebarung	2.168.100,00	3.000.700,00	-832.600,00
SA1	Saldo (1) Geldfluss aus der Operativen Gebarung (31 – 32)	-112.100,00	-118.000,00	5.900,00
331	Einzahlungen aus der Investitionstätigkeit	0,00	0,00	0,00
3311	Einzahlungen aus der Veräußerung von immateriellem Vermögen			
3312	Einzahlungen aus der Veräußerung von Grundstücken und Grundstückeinrichtungen			
3313	Einzahlungen aus der Veräußerung von Gebäuden und Bauten			
3314	Einzahlungen aus der Veräußerung von technischen Anlagen, Fahrzeuge und Maschinen			
3315	Einzahlungen aus der Veräußerung von Amts-, Betriebs- und Geschäftsausstattung			
3316	Einzahlungen aus der Veräußerung von Kulturgütern			
3317	Einzahlungen aus der Veräußerung von Beteiligungen			
332	Einzahlungen aus der Rückzahlung von Darlehen sowie gewährten Vorschüssen	0,00	0,00	0,00
3321	Einzahlungen aus Darlehen an Träger des öffentlichen Rechts			
3322	Einzahlungen aus Darlehen an Beteiligungen			
3323	Einzahlungen aus Darlehen an Unternehmen und Haushalte			
3325	Einzahlungen aus Vorschüssen und Anzahlungen			
333	Einzahlungen aus Kapitaltransfers	0,00	0,00	0,00
3331	Kapitaltransferzahlungen von Trägern des öffentlichen Rechts			
3332	Kapitaltransferzahlungen von Beteiligungen			
3333	Kapitaltransferzahlungen von Unternehmen			
3334	Kapitaltransferzahlungen von Haushalten und Organisationen ohne Erwerbscharakter			
3335	Kapitaltransferzahlungen vom Ausland			
33	Summe Einzahlungen investive Gebarung	0,00	0,00	0,00
341	Auszahlungen aus der Investitionstätigkeit	1.027.600,00	192.000,00	835.600,00
3411	Auszahlungen für den Erwerb von immateriellem Vermögen			
3412	Auszahlungen für den Erwerb von Grundstücken und Grundstückseinrichtungen	205.000,00	165.000,00	40.000,00

1. Nachtragsvoranschlag 2022

NVA Finanzierungshaushalt Bereichsbudget 1. und 2. Ebene (Anlage 1b)

Marktgemeinde Mauerbach

Dienstleistungen (Gruppe 8)

MVAG	Mittelverwendungs- und aufbringungsgruppen (1. und 2. Ebene)	VA 2022 inkl. NVA	VA 2022	1. NVA
3413	Auszahlungen für den Erwerb von Gebäuden und Bauten	27.000,00	27.000,00	
3414	Auszahlungen für den Erwerb von technischen Anlagen, Fahrzeuge und Maschinen	795.600,00		795.600,00
3415	Auszahlungen für den Erwerb von Amts-, Betriebs- und Geschäftsausstattung			
3416	Auszahlungen für den Erwerb von Kulturgütern			
3417	Auszahlungen für den Erwerb von Beteiligungen			
342	Auszahlungen von gewährten Darlehen sowie gewährten Vorschüssen	0,00	0,00	0,00
3421	Auszahlung von Darlehen an Träger des öffentlichen Rechts			
3422	Auszahlung von Darlehen an Beteiligungen			
3423	Auszahlung von Darlehen an Unternehmen und Haushalte			
3425	Auszahlungen von Vorschüssen und Anzahlungen			
343	Auszahlungen aus Kapitaltransfers	0,00	0,00	0,00
3431	Kapitaltransferzahlungen an Träger des öffentlichen Rechts			
3432	Kapitaltransferzahlungen an Beteiligungen			
3433	Kapitaltransferzahlungen an Unternehmen (Finanzunternehmen)			
3434	Kapitaltransferzahlungen an Haushalte und Organisationen ohne Erwerbscharakter			
3435	Kapitaltransferzahlungen an das Ausland			
34	Summe Auszahlungen investive Gebarung	1.027.600,00	192.000,00	835.600,00
SA2	Saldo (2) Geldfluss aus der Investiven Gebarung (33 – 34)	-1.027.600,00	-192.000,00	-835.600,00
SA3	Saldo (3) Nettofinanzierungssaldo (Saldo 1 + Saldo 2)	-1.139.700,00	-310.000,00	-829.700,00
351	Einzahlungen aus der Aufnahme von Finanzschulden	12.000,00	12.000,00	0,00
3511	Einzahlungen aus empfangenen Darlehen von öffentlichen Körperschaften und Rechtsträgern			
3512	Einzahlungen aus empfangenen Darlehen von Beteiligungen			
3513	Einzahlungen aus empfangenen Darlehen von Unternehmen und privaten Haushalten			
3514	Einzahlungen aus Finanzschulden (Finanzunternehmen)	12.000,00	12.000,00	
353	Einzahlungen infolge eines Kapitaltausch bei derivativen Finanzinstrumenten mit Grundgeschäft	0,00	0,00	0,00
3530	Einzahlungen infolge eines Kapitaltausch bei derivativen Finanzinstrumenten mit Grundgeschäft			
355	Einzahlungen aus dem Abgang von Finanzinstrumenten	0,00	0,00	0,00
3550	Einzahlungen aus dem Abgang von Finanzinstrumenten			
35	Summe Einzahlungen aus der Finanzierungstätigkeit	12.000,00	12.000,00	0,00
361	Auszahlungen aus der Tilgung von Finanzschulden	149.600,00	149.600,00	0,00
3611	Auszahlungen aus empfangenen Darlehen von öffentlichen Körperschaften und Rechtsträgern	74.000,00	74.000,00	

Dienstleistungen (Gruppe 8)

MVAG	Mittelverwendungs- und aufbringungsgruppen (1. und 2. Ebene)	VA 2022 inkl. NVA	VA 2022	1. NVA
3612	Auszahlungen aus empfangenen Darlehen von Beteiligungen			
3613	Auszahlungen aus empfangenen Darlehen von Unternehmen und privaten Haushalten			
3614	Auszahlungen aus Finanzschulden	75.600,00	75.600,00	
3615	Auszahlung aus der Rückzahlung von Leasingverbindlichkeiten			
363	Auszahlungen infolge eines Kapitaltausch bei derivativen Finanzinstrumenten mit Grundgeschäft	0,00	0,00	0,00
3630	Auszahlungen infolge eines Kapitaltausch bei derivativen Finanzinstrumenten mit Grundgeschäft			
365	Auszahlungen für den Erwerb von Finanzinstrumenten	0,00	0,00	0,00
3650	Auszahlungen für den Erwerb von Finanzinstrumenten			
36	Summe Auszahlungen aus der Finanzierungstätigkeit	149.600,00	149.600,00	0,00
SA4	Saldo (4) Geldfluss aus der Finanzierungstätigkeit (35 – 36)	-137.600,00	-137.600,00	0,00
SA5	Saldo (5) Geldfluss aus der voranschlagswirksamen Gebarung (Saldo 3 + Saldo 4)	-1.277.300,00	-447.600,00	-829.700,00

1. Nachtragsvoranschlag 2022

NVA Finanzierungshaushalt Bereichsbudget 1. und 2. Ebene (Anlage 1b)

Marktgemeinde Mauerbach

Finanzwirtschaft (Gruppe 9)

MVAG	Mittelverwendungs- und aufbringungsgruppen (1. und 2. Ebene)	VA 2022 inkl. NVA	VA 2022	1. NVA
311	Einzahlungen aus der operativen Verwaltungstätigkeit	4.683.800,00	4.530.000,00	153.800,00
3111	Einzahlungen aus eigenen Abgaben	1.147.600,00	1.156.600,00	-9.000,00
3112	Einzahlungen aus Ertragsanteilen	3.460.800,00	3.298.000,00	162.800,00
3113	Einzahlungen aus Gebühren			
3114	Einzahlungen aus Leistungen	1.600,00	1.600,00	
3115	Einzahlungen aus Besitz und wirtschaftlicher Tätigkeit			
3116	Einzahlungen aus Veräußerung von geringwertigen Wirtschaftsgütern (GWG) und sonstige Einzahlungen	73.800,00	73.800,00	
312	Einzahlungen aus Transfers (ohne Kapitaltransfers)	356.500,00	347.500,00	9.000,00
3121	Transferzahlungen von Trägern des öffentlichen Rechts	356.500,00	347.500,00	9.000,00
3122	Transferzahlungen von Beteiligungen			
3123	Transferzahlungen von Unternehmen (inkl. Finanzunternehmen)			
3124	Transferzahlungen von Haushalte und Organisationen ohne Erwerbscharakter			
3125	Transferzahlungen vom Ausland			
3126	Investitions- und Tilgungszuschüsse zwischen Unternehmungen und Betrieben der Gebietskörperschaft und der Gebietskörperschaft			
313	Einzahlungen aus Finanzerträgen	100,00	100,00	0,00
3131	Einzahlungen aus Zinserträgen	100,00	100,00	
3133	Einzahlungen aus Gewinnentnahmen von marktbestimmten Betrieben			
3134	Sonstige Einzahlungen aus Finanzerträgen			
3135	Einzahlungen aus Dividenden/Gewinnausschüttungen			
31	Summe Einzahlungen operative Gebarung	5.040.400,00	4.877.600,00	162.800,00
321	Auszahlungen aus Personalaufwand	456.200,00	456.200,00	0,00
3211	Auszahlungen für Personalaufwand Bezüge, Nebengebühren, und Mehrleistungsvergütungen)	415.500,00	415.500,00	
3212	Auszahlungen für gesetzliche und freiwillige Sozialaufwendungen	38.700,00	38.700,00	
3213	Auszahlungen aus sonstigem Personalaufwand	2.000,00	2.000,00	
322	Auszahlungen aus Sachaufwand (ohne Transferaufwand)	39.900,00	39.900,00	0,00
3221	Auszahlungen für Gebrauchs- und Verbrauchsgüter, Handelswaren	3.400,00	3.400,00	
3222	Auszahlungen für Verwaltungs- und Betriebsaufwand			
3223	Auszahlungen für Leasing- und Mietaufwand			
3224	Auszahlungen für Instandhaltung			
3225	Sonstige Auszahlungen aus Sachaufwand	36.500,00	36.500,00	
323	Auszahlungen aus Transfers (ohne Kapitaltransfers)	0,00	0,00	0,00
3231	Transferzahlungen an Träger des öffentlichen Rechts			
3232	Transferzahlungen an Beteiligungen			
3233	Transferzahlungen an Unternehmen (inkl. Finanzunternehmen)			

1. Nachtragsvoranschlag 2022

NVA Finanzierungshaushalt Bereichsbudget 1. und 2. Ebene (Anlage 1b)

Marktgemeinde Mauerbach

Finanzwirtschaft (Gruppe 9)

MVAG	Mittelverwendungs- und aufbringungsgruppen (1. und 2. Ebene)	VA 2022 inkl. NVA	VA 2022	1. NVA
3234	Transferzahlungen an Haushalte und Organisationen ohne Erwerbscharakter			
3235	Transferzahlungen an das Ausland			
3236	Investitions- und Tilgungszuschüsse zwischen Unternehmungen und Betrieben der Gebietskörperschaft und der Gebietskörperschaft			
324	Auszahlungen aus Finanzaufwand	10.900,00	10.900,00	0,00
3241	Auszahlungen für Zinsaufwand, für Finanzierungsleasing, für Forderungskauf, für Finanzschulden und derivative Finanzinstrumente m	1.500,00	1.500,00	
3242	Auszahlungen für Zinsen aus derivativen Finanzinstrumenten ohne Grundgeschäft			
3243	Auszahlung aus Gewinnentnahmen von marktbestimmten Betrieben			
3244	Sonstige Auszahlungen aus Finanzaufwendungen	9.400,00	9.400,00	
32	Summe Auszahlungen operative Gebarung	507.000,00	507.000,00	0,00
SA1	Saldo (1) Geldfluss aus der Operativen Gebarung (31 – 32)	4.533.400,00	4.370.600,00	162.800,00
331	Einzahlungen aus der Investitionstätigkeit	0,00	0,00	0,00
3311	Einzahlungen aus der Veräußerung von immateriellem Vermögen			
3312	Einzahlungen aus der Veräußerung von Grundstücken und Grundstückeinrichtungen			
3313	Einzahlungen aus der Veräußerung von Gebäuden und Bauten			
3314	Einzahlungen aus der Veräußerung von technischen Anlagen, Fahrzeuge und Maschinen			
3315	Einzahlungen aus der Veräußerung von Amts-, Betriebs- und Geschäftsausstattung			
3316	Einzahlungen aus der Veräußerung von Kulturgütern			
3317	Einzahlungen aus der Veräußerung von Beteiligungen			
332	Einzahlungen aus der Rückzahlung von Darlehen sowie gewährten Vorschüssen	0,00	0,00	0,00
3321	Einzahlungen aus Darlehen an Träger des öffentlichen Rechts			
3322	Einzahlungen aus Darlehen an Beteiligungen			
3323	Einzahlungen aus Darlehen an Unternehmen und Haushalte			
3325	Einzahlungen aus Vorschüssen und Anzahlungen			
333	Einzahlungen aus Kapitaltransfers	0,00	0,00	0,00
3331	Kapitaltransferzahlungen von Trägern des öffentlichen Rechts			
3332	Kapitaltransferzahlungen von Beteiligungen			
3333	Kapitaltransferzahlungen von Unternehmen			
3334	Kapitaltransferzahlungen von Haushalten und Organisationen ohne Erwerbscharakter			
3335	Kapitaltransferzahlungen vom Ausland			
33	Summe Einzahlungen investive Gebarung	0,00	0,00	0,00
341	Auszahlungen aus der Investitionstätigkeit	1.000,00	1.000,00	0,00
3411	Auszahlungen für den Erwerb von immateriellem Vermögen			
3412	Auszahlungen für den Erwerb von Grundstücken und Grundstückseinrichtungen			

1. Nachtragsvoranschlag 2022

Marktgemeinde Mauerbach

NVA Finanzierungshaushalt Bereichsbudget 1. und 2. Ebene (Anlage 1b)

Finanzwirtschaft (Gruppe 9)

MVAG	Mittelverwendungs- und aufbringungsgruppen (1. und 2. Ebene)	VA 2022 inkl. NVA	VA 2022	1. NVA
3413	Auszahlungen für den Erwerb von Gebäuden und Bauten			
3414	Auszahlungen für den Erwerb von technischen Anlagen, Fahrzeuge und Maschinen			
3415	Auszahlungen für den Erwerb von Amts-, Betriebs- und Geschäftsausstattung	1.000,00	1.000,00	
3416	Auszahlungen für den Erwerb von Kulturgütern			
3417	Auszahlungen für den Erwerb von Beteiligungen			
342	Auszahlungen von gewährten Darlehen sowie gewährten Vorschüssen	0,00	0,00	0,00
3421	Auszahlung von Darlehen an Träger des öffentlichen Rechts			
3422	Auszahlung von Darlehen an Beteiligungen			
3423	Auszahlung von Darlehen an Unternehmen und Haushalte			
3425	Auszahlungen von Vorschüssen und Anzahlungen			
343	Auszahlungen aus Kapitaltransfers	0,00	0,00	0,00
3431	Kapitaltransferzahlungen an Träger des öffentlichen Rechts			
3432	Kapitaltransferzahlungen an Beteiligungen			
3433	Kapitaltransferzahlungen an Unternehmen (Finanzunternehmen)			
3434	Kapitaltransferzahlungen an Haushalte und Organisationen ohne Erwerbscharakter			
3435	Kapitaltransferzahlungen an das Ausland			
34	Summe Auszahlungen investive Gebarung	1.000,00	1.000,00	0,00
SA2	Saldo (2) Geldfluss aus der Investiven Gebarung (33 – 34)	-1.000,00	-1.000,00	0,00
SA3	Saldo (3) Nettofinanzierungssaldo (Saldo 1 + Saldo 2)	4.532.400,00	4.369.600,00	162.800,00
351	Einzahlungen aus der Aufnahme von Finanzschulden	0,00	0,00	0,00
3511	Einzahlungen aus empfangenen Darlehen von öffentlichen Körperschaften und Rechtsträgern			
3512	Einzahlungen aus empfangenen Darlehen von Beteiligungen			
3513	Einzahlungen aus empfangenen Darlehen von Unternehmen und privaten Haushalten			
3514	Einzahlungen aus Finanzschulden (Finanzunternehmen)			
353	Einzahlungen infolge eines Kapitaltausch bei derivativen Finanzinstrumenten mit Grundgeschäft	0,00	0,00	0,00
3530	Einzahlungen infolge eines Kapitaltausch bei derivativen Finanzinstrumenten mit Grundgeschäft			
355	Einzahlungen aus dem Abgang von Finanzinstrumenten	0,00	0,00	0,00
3550	Einzahlungen aus dem Abgang von Finanzinstrumenten			
35	Summe Einzahlungen aus der Finanzierungstätigkeit	0,00	0,00	0,00
361	Auszahlungen aus der Tilgung von Finanzschulden	0,00	0,00	0,00
3611	Auszahlungen aus empfangenen Darlehen von öffentlichen Körperschaften und Rechtsträgern			

1. Nachtragsvoranschlag 2022

NVA Finanzierungshaushalt Bereichsbudget 1. und 2. Ebene (Anlage 1b)

Marktgemeinde Mauerbach

Finanzwirtschaft (Gruppe 9)

MVAG	Mittelverwendungs- und aufbringungsgruppen (1. und 2. Ebene)	VA 2022 inkl. NVA	VA 2022	1. NVA
3612	Auszahlungen aus empfangenen Darlehen von Beteiligungen			
3613	Auszahlungen aus empfangenen Darlehen von Unternehmen und privaten Haushalten			
3614	Auszahlungen aus Finanzschulden			
3615	Auszahlung aus der Rückzahlung von Leasingverbindlichkeiten			
363	Auszahlungen infolge eines Kapitaltausch bei derivativen Finanzinstrumenten mit Grundgeschäft	0,00	0,00	0,00
3630	Auszahlungen infolge eines Kapitaltausch bei derivativen Finanzinstrumenten mit Grundgeschäft			
365	Auszahlungen für den Erwerb von Finanzinstrumenten	0,00	0,00	0,00
3650	Auszahlungen für den Erwerb von Finanzinstrumenten			
36	Summe Auszahlungen aus der Finanzierungstätigkeit	0,00	0,00	0,00
SA4	Saldo (4) Geldfluss aus der Finanzierungstätigkeit (35 – 36)	0,00	0,00	0,00
SA5	Saldo (5) Geldfluss aus der voranschlagswirksamen Gebarung (Saldo 3 + Saldo 4)	4.532.400,00	4.369.600,00	162.800,00

Querschnitt (Anlage 5b)

Bezeichnung	Zuordnung der Aufwands- und Ertragsgruppen	Summe Haushalt	davon A 85 - 89	Summe ohne A 85 - 89	
I. Querschnitt					
Erträge der operativen Gebarung / Einzahlungen aus Abgaben					
10	Einzahlungen aus eigenen Abgaben	Unterklassen 83 bis 85 ohne Gruppen 852, 858 und 859	1.182.600,00	35.000,00	1.147.600,00
11	Erträge aus Ertragsanteilen	Gruppen 858 und 859	3.460.800,00		3.460.800,00
12	Gebühren für die Benützung von Gemeindevorrichtungen und -anlagen	Gruppe 852	1.850.800,00	1.795.800,00	55.000,00
13	Erträge aus Leistungen	Unterklasse 81 ohne Gruppen 811, 817, 818 und 819	256.500,00	94.000,00	162.500,00
14	Erträge aus Besitz und wirtschaftlicher Tätigkeit	Gruppen 811, 820, 822, 823	117.000,00	39.100,00	77.900,00
15	Transfererträge von Trägern des öffentlichen Rechts	Gruppen 860 bis 863, 888	445.500,00	4.100,00	441.400,00
16	Sonstige Transfererträge	Gruppen 809, 864 bis 868, 880	51.000,00		51.000,00
17	Gewinnentnahmen der Gemeinde von Unternehmungen und marktbestimmten Betrieben der Gemeinde (A 85-89)	Gruppe 869 und 879			
18	Erträge aus Veräußerungen und sonstige Erträge	Gruppen 814, 815, 824, 827, 828 und 829	107.000,00	10.000,00	97.000,00
19	Summe 1 (Erträge)		7.471.200,00	1.978.000,00	5.493.200,00
Aufwendungen der operativen Gebarung					
20	Personalaufwand	Klasse 5 ohne nicht finanzierungswirksame Konten	2.108.700,00	462.600,00	1.646.100,00
21	Pensionen und sonstige Ruhebezüge	Gruppen 760, 761			
22	Bezüge der gewählten Organe	Gruppe 721	181.500,00		181.500,00
23	Gebrauchs- und Verbrauchsgüter, Handelswaren	Klasse 4	208.600,00	11.000,00	197.600,00
24	Verwaltungs- und Betriebsaufwand	Klasse 6 ohne Gruppen 650 bis 655, 657, 658, 680 bis 687, 689, 690, 694 bis 699; Unterklassen 70 bis 72 ohne Gruppen 706 und 721; Gruppe 790	2.187.500,00	855.200,00	1.332.300,00
25	Zinsen für Finanzschulden	Gruppen 650, 651, 653 und 657	48.000,00	2.000,00	46.000,00
26	Laufende Transfers an Träger des öffentlichen Rechts	Gruppen 750 bis 754	2.025.800,00	398.000,00	1.627.800,00
27	Sonstige laufende Transfers	Gruppen 755 bis 757, 759, 764, 768, 780 und 781	92.000,00		92.000,00
28	Gewinnentnahmen der Gemeinde von Unternehmungen und marktbestimmten Betrieben der Gemeinde (A 85-89)	Gruppe 769			
29	Summe 2 (Aufwendungen)		6.852.100,00	1.728.800,00	5.123.300,00
91	SALDO 1: Ergebnis der operativen Gebarung	Summe 1 minus Summe 2	619.100,00	249.200,00	369.900,00

Bezeichnung	Zuordnung Abgang/Zugang zu den Bestandskonten und der Kapitaltransferkonten	Summe Haushalt	davon A 85 - 89	Summe ohne A 85 - 89
Vermögensgebarung mit Kapitaltransfers ohne Finanztransaktionen				
30	Veräußerung von unbeweglichem Vermögen			
	Unterklassen 00, 01, 05 und 06; Gruppen 801, 802 und 805 (bei unbeweglichen Kulturgütern)			
31	Veräußerung von beweglichem Vermögen			
	Unterklassen 02 bis 04; Gruppen 100, 113, 120, 150, 159, 170 und 175; Gruppen 803, 804 und 805 (bei beweglichen Kulturgütern)			
32	Veräußerung von immateriellen Vermögenswerten			
	Unterklasse 07			
33	Investitionszuschüsse (erhaltene Kapitaltransfers) von Trägern des öffentlichen Rechts	355.000,00		355.000,00
34	Sonstige Investitionszuschüsse (erhaltene Kapitaltransfers)			
	Gruppen 304 bis 308			
39	Summe 3 (Vermögensgebarung mit Kapitaltransfer ohne Finanztransaktionen)	355.000,00	0,00	355.000,00
Vermögensgebarung und Kapitaltransfers ohne Finanztransaktionen				
40	Erwerb von unbeweglichem Vermögen	765.200,00	232.000,00	533.200,00
41	Erwerb von beweglichem Vermögen, Aktivierte Vorräte	991.100,00	120.600,00	870.500,00
	Unterklassen 02 bis 04; Gruppe 062; Gruppen 100, 113, 120, 150, 159, 170 und 175			
42	Erwerb von immateriellen Vermögenswerten	15.500,00		15.500,00
	Unterklasse 07			
43	Kapitaltransfers an Träger des öffentlichen Rechts			
	Gruppen 130 und 135; Gruppen 770 bis 774			
44	Sonstige Kapitaltransfers			
	Gruppen 775 bis 779, 785 und 786			
49	Summe 4 (Vermögensgebarung und Kapitaltransfer ohne Finanztransaktionen)	1.771.800,00	352.600,00	1.419.200,00
92	SALDO 2: Saldo der Vermögensgebarung ohne Finanztransaktionen	-1.416.800,00	-352.600,00	-1.064.200,00
	Summe 3 minus Summe 4			

Bezeichnung	Zuordnung der Gruppen der Finanzierungsrechnung	nur A 85 - 89
Einzahlungen aus Finanztransaktionen		
50 Veräußerung von Beteiligungen und Wertpapieren	Unterklasse 08; Gruppen 223 und 224	
51 Entnahmen aus Zahlungsmittelreserven	Gruppen 293, 294 und 295	
52 Einzahlungen aus der Rückzahlung von Darlehen an Träger des öffentlichen Rechts	Gruppen 240 bis 244	
53 Einzahlungen aus der Rückzahlung von Darlehen an andere und von Bezugsvorschüssen	Gruppen 245 bis 249 und 273	
54 Aufnahme von Finanzschulden von Trägern des öffentlichen Rechts	Gruppen 340 bis 344, 350 bis 354	
55 Aufnahme von Finanzschulden von anderen	Unterklasse 32; Gruppen 345 bis 349, 355 bis 357	12.000,00
58 Ausgleichszahlungen aus Finanzderivaten	Gruppen 821 und 826	
59 Summe 5 (Einzahlungen aus Finanztransaktionen)		12.000,00
Auszahlungen aus Finanztransaktionen		
60 Erwerb von Beteiligungen und Wertpapieren	Unterklasse 08; Gruppen 223 und 224	
61 Zuführung an Zahlungsmittelreserven	Gruppen 293, 294 und 295	
62 Gewährung von Darlehen an Träger des öffentlichen Rechts	Gruppen 240 bis 244	
63 Gewährung von Darlehen an andere und von Bezugsvorschüssen	Gruppen 245 bis 249 und 273	
64 Rückzahlung von Finanzschulden bei Trägern des öffentlichen Rechts	Gruppen 340 bis 344, 350 bis 354	74.000,00
65 Rückzahlung von Finanzschulden bei anderen	Unterklasse 32; Gruppen 345 bis 349, 355 bis 357	18.800,00
68 Ausgleichszahlungen aus Finanzderivaten	Gruppen 652, 655 und 658	
69 Summe 6 (Auszahlungen aus Finanztransaktionen)		92.800,00
93 SALDO 3: Saldo der Finanztransaktionen	Summe 5 minus Summe 6	-80.800,00
94 SALDO 4:	Summe der Salden 1, 2 und 3	-184.200,00
II. Ableitung des Finanzierungssaldos		
70 Jahresergebnis Haushalt ohne A 85 - 89 und ohne Finanztransaktionen	Saldo 1 plus Saldo 2	-694.300,00
71 Überrechnung Jahresergebnis A 85 - 89	Saldo 4 der Spalte "nur A 85 - 89"	-184.200,00
95 Finanzierungssaldo ('vorläufiges Maastricht-Ergebnis')		-878.500,00

1. NVA Ergebnis- und Finanzierungsvoranschlag Detailnachweis

1. Nachtragsvoranschlag 2022

Marktgemeinde Mauerbach

NVA Ergebnis- und Finanzierungsvoranschlag Detailnachweis

	MVAG EH FH	VC QU	Ergebnisvoranschlag		Finanzierungsvoranschlag			
			VA 2022 inkl. NVA	VA 2022	1. NVA	VA 2022 inkl. NVA	VA 2022	1. NVA
0 Vertretungskörper und allgemeine Verwaltung								
00	Gewählte Gemeindeorgane							
000	Gewählte Gemeindeorgane							
000000	Gewählte Gemeindeorgane							
Operative Gebarung								
SU 21 / 31	Summe Erträge / Einzahlungen operative Gebarung		0,00	0,00	0,00	0,00	0,00	0,00
1/000000-582000	Sonstige Dienstgeberbeiträge zur sozialen Sicherheit	2212 3212 20	12.300,00	12.300,00		12.300,00	12.300,00	
1/000000-670000	Versicherungen-DGB Soziale Sicherheit	2222 3222 24	600,00	600,00		600,00	600,00	
1/000000-721000	Bezüge der Organe	2225 3225 22	181.500,00	181.500,00		181.500,00	181.500,00	
1/000000-757000	Schulung der Gemeindefunktionäre	2234 3234 27	8.900,00	8.900,00		8.900,00	8.900,00	
1/000000-760000	Bürgermeisterpension	2234 3234 21						
SU 22 / 32	Summe Aufwendungen / Auszahlungen operative Gebarung		203.300,00	203.300,00	0,00	203.300,00	203.300,00	0,00
SA 0 / SA 1	(0) Nettoergebnis (21 - 22) / (1) Geldfluss operative Gebarung (31 - 32)		-203.300,00	-203.300,00	0,00	-203.300,00	-203.300,00	0,00
SU 23	Summe Haushaltsrücklagen		0,00	0,00	0,00	0,00	0,00	0,00
SA00	Nettoergebnis nach Zuw./Entn. Haushaltsrücklagen (Saldo 0 +/- SU23)		-203.300,00	-203.300,00	0,00			
Investive Gebarung								
SU 33	Summe Einzahlungen investive Gebarung					0,00	0,00	0,00
SU 34	Summe Auszahlungen investive Gebarung					0,00	0,00	0,00
SA2	Saldo (2) Geldfluss aus der Investiven Gebarung (33 - 34)					0,00	0,00	0,00
SA3	Saldo (3) Nettofinanzierungssaldo (Saldo 1 + Saldo 2)					-203.300,00	-203.300,00	0,00
Finanzierungstätigkeit								
SU 35	Summe Einzahlungen aus der Finanzierungstätigkeit					0,00	0,00	0,00
SU 36	Summe Auszahlungen aus der Finanzierungstätigkeit					0,00	0,00	0,00
SA4	Saldo (4) Geldfluss aus der Finanzierungstätigkeit (35 - 36)					0,00	0,00	0,00
SA5	Saldo (5) Geldfluss aus der voranschlagswirksamen Gebarung (Saldo 3 + Saldo 4)					-203.300,00	-203.300,00	0,00
01	Hauptverwaltung							
010	Zentralamt							
010000	Gemeindeamt							
Operative Gebarung								
2/010000+861100	Zinszuschüsse des Landes	2121 3121 15	7.500,00	7.500,00		7.500,00	7.500,00	
2/010000+863000	Lfd. Transferzahlungen v. sonst.Trägern d.öfftl. Rechts	2121 3121 15	6.000,00	6.000,00		6.000,00	6.000,00	
SU 21 / 31	Summe Erträge / Einzahlungen operative Gebarung		13.500,00	13.500,00	0,00	13.500,00	13.500,00	0,00
1/010000-400000	Anschaffungen - GWG	2221 3221 23	500,00	500,00		500,00	500,00	

1. Nachtragsvoranschlag 2022

Marktgemeinde Mauerbach

NVA Ergebnis- und Finanzierungsvoranschlag Detailnachweis

		MVAG		VC QU	Ergebnisvoranschlag		Finanzierungsvoranschlag			
		EH	FH		VA 2022 inkl. NVA	VA 2022	1. NVA	VA 2022 inkl. NVA	VA 2022	1. NVA
1/010000-451000	Heizung (Gas)	2221	3221	23						
1/010000-454000	Reinigungsmittel	2221	3221	23	1.100,00	1.100,00		1.100,00	1.100,00	
1/010000-456000	Schreib-, Zeichen- u. sonst. Büromaterial	2221	3221	23	6.900,00	6.900,00		6.900,00	6.900,00	
1/010000-457000	Druckwerke	2221	3221	23	1.700,00	1.700,00		1.700,00	1.700,00	
1/010000-459000	sonstige Verbrauchsgüter	2221	3221	23	700,00	700,00		700,00	700,00	
1/010000-510000	Geldbezüge der VB der Verwaltung	2211	3211	20	86.000,00	86.000,00		86.000,00	86.000,00	
1/010000-511000	Geldbezüge der VB in handwerklicher Verwendung	2211	3211	20	31.700,00	31.700,00		31.700,00	31.700,00	
1/010000-522000	Geldbezüge der nicht ganzjährig beschäftigten Angestellten	2211	3211	20						
1/010000-565000	Mehrleistungsvergütungen	2211	3211	20	4.000,00	4.000,00		4.000,00	4.000,00	
1/010000-567000	Zuwendung für besondere Leistungen	2213	3213	20						
1/010000-569000	sonstige Nebengebühren	2211	3211	20	4.800,00	4.800,00		4.800,00	4.800,00	
1/010000-580000	DGB für Familienbeihilfen	2212	3212	20	4.000,00	4.000,00		4.000,00	4.000,00	
1/010000-582000	sonstige DGB zur sozialen Sicherheit	2212	3212	20	25.100,00	25.100,00		25.100,00	25.100,00	
1/010000-582001	Abfertigung (Auslagerungsversicherung)	2212	3212	20	23.500,00	23.500,00		23.500,00	23.500,00	
1/010000-582100	MV-Kasse	2212	3212	20	1.600,00	1.600,00		1.600,00	1.600,00	
1/010000-591000	Dotierung von Rückstellungen für Abfertigungen	2214								
1/010000-592000	Dotierung von Rückstellungen für Jubiläumszuwendungen	2214								
1/010000-600000	Strom	2222	3222	24	3.900,00	3.900,00		3.900,00	3.900,00	
1/010000-600100	Gas (Heizung)	2222	3222	24	6.000,00	6.000,00		6.000,00	6.000,00	
1/010000-614000	Instandhaltung von Gebäuden und Bauten	2224	3224	24	1.000,00	1.000,00		1.000,00	1.000,00	
1/010000-618000	Instandhaltung von sonst. Anlagen	2224	3224	24	13.500,00	11.000,00	2.500,00	13.500,00	11.000,00	2.500,00
1/010000-630000	Porto	2222	3222	24	14.000,00	14.000,00		14.000,00	14.000,00	
1/010000-631000	Telefon, Telefax, Internet	2222	3222	24	4.000,00	4.000,00		4.000,00	4.000,00	
1/010000-650000	Zinsen für Finanzschulden - Inland	2241	3241	25						
1/010000-670000	Versicherungen	2222	3222	24	9.100,00	9.100,00		9.100,00	9.100,00	
1/010000-680000	Planmäßige Abschreibung	2226			77.300,00	77.300,00				
1/010000-700100	Miete Telefonanlage	2223	3223	24	900,00	900,00		900,00	900,00	
1/010000-710000	öffentliche Abgaben	2225	3225	24	400,00	400,00		400,00	400,00	
1/010000-723000	Amtspauschalien und Repräsentationsausgaben	2225	3225	24	400,00	400,00		400,00	400,00	
1/010000-724000	Reisegebühren	2225	3225	24	700,00	700,00		700,00	700,00	
1/010000-728000	sicherheitstechnische Betreuung	2225	3225	24	2.900,00	2.900,00		2.900,00	2.900,00	
1/010000-728300	Grundreinigung	2225	3225	24	2.100,00	4.800,00	-2.700,00	2.100,00	4.800,00	-2.700,00
SU 22 / 32	Summe Aufwendungen / Auszahlungen operative Gebarung				327.800,00	328.000,00	-200,00	250.500,00	250.700,00	-200,00
SA 0 / SA 1	(0) Nettoergebnis (21 - 22) / (1) Geldfluss operative Gebarung (31 - 32)				-314.300,00	-314.500,00	200,00	-237.000,00	-237.200,00	200,00

1. Nachtragsvoranschlag 2022

NVA Ergebnis- und Finanzierungsvoranschlag Detailnachweis

Marktgemeinde Mauerbach

		MVAG		VC QU	Ergebnisvoranschlag			Finanzierungsvoranschlag		
		EH	FH		VA 2022 inkl. NVA	VA 2022	1. NVA	VA 2022 inkl. NVA	VA 2022	1. NVA
SU 23	Summe Haushaltsrücklagen				0,00	0,00	0,00	0,00	0,00	0,00
SA00	Nettoergebnis nach Zuw./Entn. Haushaltsrücklagen (Saldo 0 +/- SU23)				-314.300,00	-314.500,00	200,00			
Investive Gebarung										
SU 33	Summe Einzahlungen investive Gebarung							0,00	0,00	0,00
5/010000-042000	Amts-, Betriebs- und Geschäftsausstattung			3415 1 41				150.000,00	150.000,00	
1/010000-042000	Amtsausstattung			3415 2 41				900,00		900,00
1/010000-070000	Software und Lizenz			3411 2 42				15.500,00	15.500,00	
SU 34	Summe Auszahlungen investive Gebarung							166.400,00	165.500,00	900,00
SA2	Saldo (2) Geldfluss aus der Investiven Gebarung (33 – 34)							-166.400,00	-165.500,00	-900,00
SA3	Saldo (3) Nettofinanzierungssaldo (Saldo 1 + Saldo 2)							-403.400,00	-402.700,00	-700,00
Finanzierungstätigkeit										
6/010000+346000	Investitionsdarlehen von Finanzunternehmen			3514 1 55				300.000,00	300.000,00	
SU 35	Summe Einzahlungen aus der Finanzierungstätigkeit							300.000,00	300.000,00	0,00
1/010000-346000	Tilgung von Bank Darlehen			3614 65						
SU 36	Summe Auszahlungen aus der Finanzierungstätigkeit							0,00	0,00	0,00
SA4	Saldo (4) Geldfluss aus der Finanzierungstätigkeit (35 – 36)							300.000,00	300.000,00	0,00
SA5	Saldo (5) Geldfluss aus der voranschlagswirksamen Gebarung (Saldo 3 + Saldo 4)							-103.400,00	-102.700,00	-700,00
010200	Gemeindeamt									
Operative Gebarung										
SU 21 / 31	Summe Erträge / Einzahlungen operative Gebarung				0,00	0,00	0,00	0,00	0,00	0,00
SU 22 / 32	Summe Aufwendungen / Auszahlungen operative Gebarung				0,00	0,00	0,00	0,00	0,00	0,00
SA 0 / SA 1	(0) Nettoergebnis (21 - 22) / (1) Geldfluss operative Gebarung (31 – 32)				0,00	0,00	0,00	0,00	0,00	0,00
SU 23	Summe Haushaltsrücklagen				0,00	0,00	0,00	0,00	0,00	0,00
SA00	Nettoergebnis nach Zuw./Entn. Haushaltsrücklagen (Saldo 0 +/- SU23)				0,00	0,00	0,00			
Investive Gebarung										
SU 33	Summe Einzahlungen investive Gebarung							0,00	0,00	0,00
5/010200-010001	Gebäude und Bauten			3413 1 40				15.000,00	15.000,00	
SU 34	Summe Auszahlungen investive Gebarung							15.000,00	15.000,00	0,00
SA2	Saldo (2) Geldfluss aus der Investiven Gebarung (33 – 34)							-15.000,00	-15.000,00	0,00
SA3	Saldo (3) Nettofinanzierungssaldo (Saldo 1 + Saldo 2)							-15.000,00	-15.000,00	0,00
Finanzierungstätigkeit										
6/010200+346000	Investitionsdarlehen von Finanzunternehmen			3514 1 55				15.000,00	15.000,00	
SU 35	Summe Einzahlungen aus der Finanzierungstätigkeit							15.000,00	15.000,00	0,00
SU 36	Summe Auszahlungen aus der Finanzierungstätigkeit							0,00	0,00	0,00

1. Nachtragsvoranschlag 2022

Marktgemeinde Mauerbach

NVA Ergebnis- und Finanzierungsvoranschlag Detailnachweis

		MVAG VC QU			Ergebnisvoranschlag			Finanzierungsvoranschlag		
		EH	FH		VA 2022 inkl. NVA	VA 2022	1. NVA	VA 2022 inkl. NVA	VA 2022	1. NVA
SA4	Saldo (4) Geldfluss aus der Finanzierungstätigkeit (35 – 36)							15.000,00	15.000,00	0,00
SA5	Saldo (5) Geldfluss aus der voranschlagswirksamen Gebarung (Saldo 3 + Saldo 4)							0,00	0,00	0,00
015	Pressestelle, Amtsblatt und Öffentlichkeitsarbeit									
015000	Pressest., Amtsblatt u. Öffentlichkeitsarbeit									
Operative Gebarung										
2/015000+816000	Einnahmen von Inseraten Gemeindezeitung	2114	3114	13	15.000,00	15.000,00		15.000,00	15.000,00	
2/015000+816100	Werbeabgabe	2114	3114	13	600,00	600,00		600,00	600,00	
SU 21 / 31	Summe Erträge / Einzahlungen operative Gebarung				15.600,00	15.600,00	0,00	15.600,00	15.600,00	0,00
1/015000-457000	Gemeindezeitung-Amtsblatt	2221	3221	23	20.000,00	20.000,00		20.000,00	20.000,00	
1/015000-723000	Bürgerinformationen	2225	3225	24	1.500,00	1.500,00		1.500,00	1.500,00	
SU 22 / 32	Summe Aufwendungen / Auszahlungen operative Gebarung				21.500,00	21.500,00	0,00	21.500,00	21.500,00	0,00
SA 0 / SA 1	(0) Nettoergebnis (21 - 22) / (1) Geldfluss operative Gebarung (31 – 32)				-5.900,00	-5.900,00	0,00	-5.900,00	-5.900,00	0,00
SU 23	Summe Haushaltsrücklagen				0,00	0,00	0,00	0,00	0,00	0,00
SA00	Nettoergebnis nach Zuw./Entn. Haushaltsrücklagen (Saldo 0 +/- SU23)				-5.900,00	-5.900,00	0,00			
Investive Gebarung										
SU 33	Summe Einzahlungen investive Gebarung							0,00	0,00	0,00
SU 34	Summe Auszahlungen investive Gebarung							0,00	0,00	0,00
SA2	Saldo (2) Geldfluss aus der Investiven Gebarung (33 – 34)							0,00	0,00	0,00
SA3	Saldo (3) Nettofinanzierungssaldo (Saldo 1 + Saldo 2)							-5.900,00	-5.900,00	0,00
Finanzierungstätigkeit										
SU 35	Summe Einzahlungen aus der Finanzierungstätigkeit							0,00	0,00	0,00
SU 36	Summe Auszahlungen aus der Finanzierungstätigkeit							0,00	0,00	0,00
SA4	Saldo (4) Geldfluss aus der Finanzierungstätigkeit (35 – 36)							0,00	0,00	0,00
SA5	Saldo (5) Geldfluss aus der voranschlagswirksamen Gebarung (Saldo 3 + Saldo 4)							-5.900,00	-5.900,00	0,00
019	Repräsentation									
019000	Repräsentationen									
Operative Gebarung										
2/019000+816200	Kostenersätze BGM-Exkursion	2114	3114	13	500,00	500,00		500,00	500,00	
SU 21 / 31	Summe Erträge / Einzahlungen operative Gebarung				500,00	500,00	0,00	500,00	500,00	0,00
1/019000-723000	Repräsentationsausgaben	2225	3225	24	4.000,00	2.000,00	2.000,00	4.000,00	2.000,00	2.000,00
1/019000-723100	BGM-Exkursion	2225	3225	24	500,00	500,00		500,00	500,00	
1/019000-723200	Repräsentationsausgaben Vizebürgermeister	2225	3225	24	400,00	400,00		400,00	400,00	
SU 22 / 32	Summe Aufwendungen / Auszahlungen operative Gebarung				4.900,00	2.900,00	2.000,00	4.900,00	2.900,00	2.000,00
SA 0 / SA 1	(0) Nettoergebnis (21 - 22) / (1) Geldfluss operative Gebarung (31 – 32)				-4.400,00	-2.400,00	-2.000,00	-4.400,00	-2.400,00	-2.000,00

1. Nachtragsvoranschlag 2022

Marktgemeinde Mauerbach

NVA Ergebnis- und Finanzierungsvoranschlag Detailnachweis

		MVAG		VC QU	Ergebnisvoranschlag			Finanzierungsvoranschlag		
		EH	FH		VA 2022 inkl. NVA	VA 2022	1. NVA	VA 2022 inkl. NVA	VA 2022	1. NVA
SU 23	Summe Haushaltsrücklagen				0,00	0,00	0,00	0,00	0,00	0,00
SA00	Nettoergebnis nach Zuw./Entn. Haushaltsrücklagen (Saldo 0 +/- SU23)				-4.400,00	-2.400,00	-2.000,00			
Investive Gebarung										
SU 33	Summe Einzahlungen investive Gebarung							0,00	0,00	0,00
SU 34	Summe Auszahlungen investive Gebarung							0,00	0,00	0,00
SA2	Saldo (2) Geldfluss aus der Investiven Gebarung (33 – 34)							0,00	0,00	0,00
SA3	Saldo (3) Nettofinanzierungssaldo (Saldo 1 + Saldo 2)							-4.400,00	-2.400,00	-2.000,00
Finanzierungstätigkeit										
SU 35	Summe Einzahlungen aus der Finanzierungstätigkeit							0,00	0,00	0,00
SU 36	Summe Auszahlungen aus der Finanzierungstätigkeit							0,00	0,00	0,00
SA4	Saldo (4) Geldfluss aus der Finanzierungstätigkeit (35 – 36)							0,00	0,00	0,00
SA5	Saldo (5) Geldfluss aus der voranschlagswirksamen Gebarung (Saldo 3 + Saldo 4)							-4.400,00	-2.400,00	-2.000,00
02 Hauptverwaltung										
020 Rechtsamt										
020000 Rechtsamt										
Operative Gebarung										
2/020000+816000	Kostensätze Einforderung bei Gericht	2114	3114	13	500,00	500,00		500,00	500,00	
SU 21 / 31	Summe Erträge / Einzahlungen operative Gebarung				500,00	500,00	0,00	500,00	500,00	0,00
1/020000-728000	Anwalt-Exekutionsgebühren	2225	3225	24	14.000,00	7.000,00	7.000,00	14.000,00	7.000,00	7.000,00
SU 22 / 32	Summe Aufwendungen / Auszahlungen operative Gebarung				14.000,00	7.000,00	7.000,00	14.000,00	7.000,00	7.000,00
SA 0 / SA 1	(0) Nettoergebnis (21 - 22) / (1) Geldfluss operative Gebarung (31 – 32)				-13.500,00	-6.500,00	-7.000,00	-13.500,00	-6.500,00	-7.000,00
SU 23	Summe Haushaltsrücklagen				0,00	0,00	0,00	0,00	0,00	0,00
SA00	Nettoergebnis nach Zuw./Entn. Haushaltsrücklagen (Saldo 0 +/- SU23)				-13.500,00	-6.500,00	-7.000,00			
Investive Gebarung										
SU 33	Summe Einzahlungen investive Gebarung							0,00	0,00	0,00
SU 34	Summe Auszahlungen investive Gebarung							0,00	0,00	0,00
SA2	Saldo (2) Geldfluss aus der Investiven Gebarung (33 – 34)							0,00	0,00	0,00
SA3	Saldo (3) Nettofinanzierungssaldo (Saldo 1 + Saldo 2)							-13.500,00	-6.500,00	-7.000,00
Finanzierungstätigkeit										
SU 35	Summe Einzahlungen aus der Finanzierungstätigkeit							0,00	0,00	0,00
SU 36	Summe Auszahlungen aus der Finanzierungstätigkeit							0,00	0,00	0,00
SA4	Saldo (4) Geldfluss aus der Finanzierungstätigkeit (35 – 36)							0,00	0,00	0,00
SA5	Saldo (5) Geldfluss aus der voranschlagswirksamen Gebarung (Saldo 3 + Saldo 4)							-13.500,00	-6.500,00	-7.000,00

1. Nachtragsvoranschlag 2022

Marktgemeinde Mauerbach

NVA Ergebnis- und Finanzierungsvoranschlag Detailnachweis

		MVAG		VC QU	Ergebnisvoranschlag		Finanzierungsvoranschlag			
		EH	FH		VA 2022 inkl. NVA	VA 2022	1. NVA	VA 2022 inkl. NVA	VA 2022	1. NVA
021	Statistisches Amt									
021000	statistisches Amt									
Operative Gebarung										
2/021000+816000	Ersatz für statistische Erhebungen	2114	3114	13	100,00	100,00		100,00	100,00	
SU 21 / 31	Summe Erträge / Einzahlungen operative Gebarung				100,00	100,00	0,00	100,00	100,00	0,00
1/021000-728000	statistische Erhebungen	2225	3225	24	100,00	100,00		100,00	100,00	
SU 22 / 32	Summe Aufwendungen / Auszahlungen operative Gebarung				100,00	100,00	0,00	100,00	100,00	0,00
SA 0 / SA 1	(0) Nettoergebnis (21 - 22) / (1) Geldfluss operative Gebarung (31 - 32)				0,00	0,00	0,00	0,00	0,00	0,00
SU 23	Summe Haushaltsrücklagen				0,00	0,00	0,00	0,00	0,00	0,00
SA00	Nettoergebnis nach Zuw./Entn. Haushaltsrücklagen (Saldo 0 +/- SU23)				0,00	0,00	0,00			
Investive Gebarung										
SU 33	Summe Einzahlungen investive Gebarung							0,00	0,00	0,00
SU 34	Summe Auszahlungen investive Gebarung							0,00	0,00	0,00
SA2	Saldo (2) Geldfluss aus der Investiven Gebarung (33 - 34)							0,00	0,00	0,00
SA3	Saldo (3) Nettofinanzierungssaldo (Saldo 1 + Saldo 2)							0,00	0,00	0,00
Finanzierungstätigkeit										
SU 35	Summe Einzahlungen aus der Finanzierungstätigkeit							0,00	0,00	0,00
SU 36	Summe Auszahlungen aus der Finanzierungstätigkeit							0,00	0,00	0,00
SA4	Saldo (4) Geldfluss aus der Finanzierungstätigkeit (35 - 36)							0,00	0,00	0,00
SA5	Saldo (5) Geldfluss aus der voranschlagswirksamen Gebarung (Saldo 3 + Saldo 4)							0,00	0,00	0,00
023	Einwohneramt									
023000	Einwohner-(Melde)amt									
Operative Gebarung										
SU 21 / 31	Summe Erträge / Einzahlungen operative Gebarung				0,00	0,00	0,00	0,00	0,00	0,00
1/023000-510000	Geldbezüge der VB der Verwaltung	2211	3211	20	35.000,00	35.000,00		35.000,00	35.000,00	
1/023000-565000	Mehrleistungsvergütungen	2211	3211	20	1.900,00	1.900,00		1.900,00	1.900,00	
1/023000-569000	sonstige Nebengebühren	2211	3211	20	1.900,00	1.900,00		1.900,00	1.900,00	
1/023000-580000	DGB für Familienbeihilfen	2212	3212	20	1.600,00	1.600,00		1.600,00	1.600,00	
1/023000-582000	sonst. DGB zur sozialen Sicherheit	2212	3212	20	8.000,00	8.000,00		8.000,00	8.000,00	
1/023000-582100	MV-Kasse	2212	3212	20	300,00	300,00		300,00	300,00	
1/023000-591000	Dotierung von Rückstellungen für Abfertigungen	2214								
1/023000-592000	Dotierung von Rückstellungen für Jubiläumswendungen	2214								
SU 22 / 32	Summe Aufwendungen / Auszahlungen operative Gebarung				48.700,00	48.700,00	0,00	48.700,00	48.700,00	0,00
SA 0 / SA 1	(0) Nettoergebnis (21 - 22) / (1) Geldfluss operative Gebarung (31 - 32)				-48.700,00	-48.700,00	0,00	-48.700,00	-48.700,00	0,00
SU 23	Summe Haushaltsrücklagen				0,00	0,00	0,00	0,00	0,00	0,00

1. Nachtragsvoranschlag 2022

Marktgemeinde Mauerbach

NVA Ergebnis- und Finanzierungsvoranschlag Detailnachweis

		MVAG VC QU			Ergebnisvoranschlag			Finanzierungsvoranschlag		
		EH	FH		VA 2022 inkl. NVA	VA 2022	1. NVA	VA 2022 inkl. NVA	VA 2022	1. NVA
SA00	Nettoergebnis nach Zuw./Entn. Haushaltsrücklagen (Saldo 0 +/- SU23)				-48.700,00	-48.700,00	0,00			
Investive Gebarung										
SU 33	Summe Einzahlungen investive Gebarung							0,00	0,00	0,00
SU 34	Summe Auszahlungen investive Gebarung							0,00	0,00	0,00
SA2	Saldo (2) Geldfluss aus der Investiven Gebarung (33 – 34)							0,00	0,00	0,00
SA3	Saldo (3) Nettofinanzierungssaldo (Saldo 1 + Saldo 2)							-48.700,00	-48.700,00	0,00
Finanzierungstätigkeit										
SU 35	Summe Einzahlungen aus der Finanzierungstätigkeit							0,00	0,00	0,00
SU 36	Summe Auszahlungen aus der Finanzierungstätigkeit							0,00	0,00	0,00
SA4	Saldo (4) Geldfluss aus der Finanzierungstätigkeit (35 – 36)							0,00	0,00	0,00
SA5	Saldo (5) Geldfluss aus der voranschlagswirksamen Gebarung (Saldo 3 + Saldo 4)							-48.700,00	-48.700,00	0,00
024	Wahlamt									
024000	Wahlangelegenheiten									
Operative Gebarung										
2/024000+816000	Kostenbeiträge für Wahlen	2114	3114	13	1.500,00	1.500,00		1.500,00	1.500,00	
SU 21 / 31	Summe Erträge / Einzahlungen operative Gebarung				1.500,00	1.500,00	0,00	1.500,00	1.500,00	0,00
1/024000-728000	Kosten der Wahlen	2225	3225	24	1.500,00	1.500,00		1.500,00	1.500,00	
SU 22 / 32	Summe Aufwendungen / Auszahlungen operative Gebarung				1.500,00	1.500,00	0,00	1.500,00	1.500,00	0,00
SA 0 / SA 1	(0) Nettoergebnis (21 - 22) / (1) Geldfluss operative Gebarung (31 – 32)				0,00	0,00	0,00	0,00	0,00	0,00
SU 23	Summe Haushaltsrücklagen				0,00	0,00	0,00	0,00	0,00	0,00
SA00	Nettoergebnis nach Zuw./Entn. Haushaltsrücklagen (Saldo 0 +/- SU23)				0,00	0,00	0,00			
Investive Gebarung										
SU 33	Summe Einzahlungen investive Gebarung							0,00	0,00	0,00
SU 34	Summe Auszahlungen investive Gebarung							0,00	0,00	0,00
SA2	Saldo (2) Geldfluss aus der Investiven Gebarung (33 – 34)							0,00	0,00	0,00
SA3	Saldo (3) Nettofinanzierungssaldo (Saldo 1 + Saldo 2)							0,00	0,00	0,00
Finanzierungstätigkeit										
SU 35	Summe Einzahlungen aus der Finanzierungstätigkeit							0,00	0,00	0,00
SU 36	Summe Auszahlungen aus der Finanzierungstätigkeit							0,00	0,00	0,00
SA4	Saldo (4) Geldfluss aus der Finanzierungstätigkeit (35 – 36)							0,00	0,00	0,00
SA5	Saldo (5) Geldfluss aus der voranschlagswirksamen Gebarung (Saldo 3 + Saldo 4)							0,00	0,00	0,00
025	Staatsbürgerschaft									
025000	Staatsbürgerschaftsevidenz									
Operative Gebarung										
SU 21 / 31	Summe Erträge / Einzahlungen operative Gebarung				0,00	0,00	0,00	0,00	0,00	0,00

1. Nachtragsvoranschlag 2022

Marktgemeinde Mauerbach

NVA Ergebnis- und Finanzierungsvoranschlag Detailnachweis

		MVAG		VC QU	Ergebnisvoranschlag			Finanzierungsvoranschlag		
		EH	FH		VA 2022 inkl. NVA	VA 2022	1. NVA	VA 2022 inkl. NVA	VA 2022	1. NVA
1/025000-729000	Standesamt-, Staatsbürgersch.B. (Führung GDE Gablitz)	2225	3225	24	18.300,00	16.900,00	1.400,00	18.300,00	16.900,00	1.400,00
SU 22 / 32	Summe Aufwendungen / Auszahlungen operative Gebarung				18.300,00	16.900,00	1.400,00	18.300,00	16.900,00	1.400,00
SA 0 / SA 1	(0) Nettoergebnis (21 - 22) / (1) Geldfluss operative Gebarung (31 - 32)				-18.300,00	-16.900,00	-1.400,00	-18.300,00	-16.900,00	-1.400,00
SU 23	Summe Haushaltsrücklagen				0,00	0,00	0,00	0,00	0,00	0,00
SA00	Nettoergebnis nach Zuw./Entn. Haushaltsrücklagen (Saldo 0 +/- SU23)				-18.300,00	-16.900,00	-1.400,00			
Investive Gebarung										
SU 33	Summe Einzahlungen investive Gebarung							0,00	0,00	0,00
SU 34	Summe Auszahlungen investive Gebarung							0,00	0,00	0,00
SA2	Saldo (2) Geldfluss aus der Investiven Gebarung (33 - 34)							0,00	0,00	0,00
SA3	Saldo (3) Nettofinanzierungssaldo (Saldo 1 + Saldo 2)							-18.300,00	-16.900,00	-1.400,00
Finanzierungstätigkeit										
SU 35	Summe Einzahlungen aus der Finanzierungstätigkeit							0,00	0,00	0,00
SU 36	Summe Auszahlungen aus der Finanzierungstätigkeit							0,00	0,00	0,00
SA4	Saldo (4) Geldfluss aus der Finanzierungstätigkeit (35 - 36)							0,00	0,00	0,00
SA5	Saldo (5) Geldfluss aus der voranschlagswirksamen Gebarung (Saldo 3 + Saldo 4)							-18.300,00	-16.900,00	-1.400,00
029	Amtsgebäude									
029000	Amtsgebäude									
Operative Gebarung										
2/029000+861200	Zinsen Ersätze	2121	3121	15	5.800,00	5.800,00		5.800,00	5.800,00	
SU 21 / 31	Summe Erträge / Einzahlungen operative Gebarung				5.800,00	5.800,00	0,00	5.800,00	5.800,00	0,00
1/029000-650000	Zinsen	2241	3241	25	29.600,00	29.600,00		29.600,00	29.600,00	
1/029000-680000	Planmäßige Abschreibung	2226			6.900,00	6.900,00				
SU 22 / 32	Summe Aufwendungen / Auszahlungen operative Gebarung				36.500,00	36.500,00	0,00	29.600,00	29.600,00	0,00
SA 0 / SA 1	(0) Nettoergebnis (21 - 22) / (1) Geldfluss operative Gebarung (31 - 32)				-30.700,00	-30.700,00	0,00	-23.800,00	-23.800,00	0,00
SU 23	Summe Haushaltsrücklagen				0,00	0,00	0,00	0,00	0,00	0,00
SA00	Nettoergebnis nach Zuw./Entn. Haushaltsrücklagen (Saldo 0 +/- SU23)				-30.700,00	-30.700,00	0,00			
Investive Gebarung										
SU 33	Summe Einzahlungen investive Gebarung							0,00	0,00	0,00
SU 34	Summe Auszahlungen investive Gebarung							0,00	0,00	0,00
SA2	Saldo (2) Geldfluss aus der Investiven Gebarung (33 - 34)							0,00	0,00	0,00
SA3	Saldo (3) Nettofinanzierungssaldo (Saldo 1 + Saldo 2)							-23.800,00	-23.800,00	0,00
Finanzierungstätigkeit										
SU 35	Summe Einzahlungen aus der Finanzierungstätigkeit							0,00	0,00	0,00
1/029000-346000	Tilgung von Bank-Darlehen		3614	65				151.300,00	151.300,00	
SU 36	Summe Auszahlungen aus der Finanzierungstätigkeit							151.300,00	151.300,00	0,00
SA4	Saldo (4) Geldfluss aus der Finanzierungstätigkeit (35 - 36)							-151.300,00	-151.300,00	0,00

1. Nachtragsvoranschlag 2022

Marktgemeinde Mauerbach

NVA Ergebnis- und Finanzierungsvoranschlag Detailnachweis

		MVAG		VC QU	Ergebnisvoranschlag			Finanzierungsvoranschlag		
		EH	FH		VA 2022 inkl. NVA	VA 2022	1. NVA	VA 2022 inkl. NVA	VA 2022	1. NVA
SA5	Saldo (5) Geldfluss aus der voranschlagswirksamen Gebarung (Saldo 3 + Saldo 4)							-175.100,00	-175.100,00	0,00
029300	Gemeindezentrum									
	Operative Gebarung									
6/029300+829910	Zuführung aus der operativen Gebarung	2116	3116	1 18						
6/029300+829960	Sonstige Erträge - Übernahme 2019	2116	3116	18						
SU 21 / 31	Summe Erträge / Einzahlungen operative Gebarung				0,00	0,00	0,00	0,00	0,00	0,00
5/029300-729960	Sonstige Aufwendungen - Übernahme 2019	2225	3225	1 24						
SU 22 / 32	Summe Aufwendungen / Auszahlungen operative Gebarung				0,00	0,00	0,00	0,00	0,00	0,00
SA 0 / SA 1	(0) Nettoergebnis (21 - 22) / (1) Geldfluss operative Gebarung (31 - 32)				0,00	0,00	0,00	0,00	0,00	0,00
SU 23	Summe Haushaltsrücklagen				0,00	0,00	0,00	0,00	0,00	0,00
SA00	Nettoergebnis nach Zuw./Entn. Haushaltsrücklagen (Saldo 0 +/- SU23)				0,00	0,00	0,00			
	Investive Gebarung									
SU 33	Summe Einzahlungen investive Gebarung							0,00	0,00	0,00
SU 34	Summe Auszahlungen investive Gebarung							0,00	0,00	0,00
SA2	Saldo (2) Geldfluss aus der Investiven Gebarung (33 - 34)							0,00	0,00	0,00
SA3	Saldo (3) Nettofinanzierungssaldo (Saldo 1 + Saldo 2)							0,00	0,00	0,00
	Finanzierungstätigkeit									
SU 35	Summe Einzahlungen aus der Finanzierungstätigkeit							0,00	0,00	0,00
SU 36	Summe Auszahlungen aus der Finanzierungstätigkeit							0,00	0,00	0,00
SA4	Saldo (4) Geldfluss aus der Finanzierungstätigkeit (35 - 36)							0,00	0,00	0,00
SA5	Saldo (5) Geldfluss aus der voranschlagswirksamen Gebarung (Saldo 3 + Saldo 4)							0,00	0,00	0,00
029500	Gemeindeamt Kutscherstall Gebäude									
	Operative Gebarung									
6/029500+829100	Schadenersatzleistungen	2116	3116	1 18						
6/029500+829910	Zuführung aus der operativen Gebarung	2116	3116	1 18						
6/029500+829960	Sonstige Erträge - Übernahme 2019	2116	3116	18						
SU 21 / 31	Summe Erträge / Einzahlungen operative Gebarung				0,00	0,00	0,00	0,00	0,00	0,00
5/029500-729960	Sonstige Aufwendungen - Übernahme 2019	2225	3225	1 24						
SU 22 / 32	Summe Aufwendungen / Auszahlungen operative Gebarung				0,00	0,00	0,00	0,00	0,00	0,00
SA 0 / SA 1	(0) Nettoergebnis (21 - 22) / (1) Geldfluss operative Gebarung (31 - 32)				0,00	0,00	0,00	0,00	0,00	0,00
SU 23	Summe Haushaltsrücklagen				0,00	0,00	0,00	0,00	0,00	0,00
SA00	Nettoergebnis nach Zuw./Entn. Haushaltsrücklagen (Saldo 0 +/- SU23)				0,00	0,00	0,00			
	Investive Gebarung									
SU 33	Summe Einzahlungen investive Gebarung							0,00	0,00	0,00

1. Nachtragsvoranschlag 2022

Marktgemeinde Mauerbach

NVA Ergebnis- und Finanzierungsvoranschlag Detailnachweis

		MVAG		VC QU	Ergebnisvoranschlag			Finanzierungsvoranschlag				
		EH	FH		VA 2022 inkl. NVA	VA 2022	1. NVA	VA 2022 inkl. NVA	VA 2022	1. NVA		
5/029500-006100	Gemeindeamt			3412	1	40						
SU 34	Summe Auszahlungen investive Gebarung								0,00	0,00	0,00	0,00
SA2	Saldo (2) Geldfluss aus der Investiven Gebarung (33 – 34)								0,00	0,00	0,00	0,00
SA3	Saldo (3) Nettofinanzierungssaldo (Saldo 1 + Saldo 2)								0,00	0,00	0,00	0,00
Finanzierungstätigkeit												
SU 35	Summe Einzahlungen aus der Finanzierungstätigkeit								0,00	0,00	0,00	0,00
SU 36	Summe Auszahlungen aus der Finanzierungstätigkeit								0,00	0,00	0,00	0,00
SA4	Saldo (4) Geldfluss aus der Finanzierungstätigkeit (35 – 36)								0,00	0,00	0,00	0,00
SA5	Saldo (5) Geldfluss aus der voranschlagswirksamen Gebarung (Saldo 3 + Saldo 4)								0,00	0,00	0,00	0,00
03	Bauverwaltung											
031	Amt für Raumordnung und Raumplanung											
031000	Raumordnung und Raumplanung											
Operative Gebarung												
SU 21 / 31	Summe Erträge / Einzahlungen operative Gebarung								0,00	0,00	0,00	0,00
1/031000-728000	Ortsplanung			2225	3225	24	10.000,00	10.000,00		10.000,00	10.000,00	
SU 22 / 32	Summe Aufwendungen / Auszahlungen operative Gebarung						10.000,00	10.000,00	0,00	10.000,00	10.000,00	0,00
SA 0 / SA 1	(0) Nettoergebnis (21 - 22) / (1) Geldfluss operative Gebarung (31 – 32)						-10.000,00	-10.000,00	0,00	-10.000,00	-10.000,00	0,00
SU 23	Summe Haushaltsrücklagen						0,00	0,00	0,00	0,00	0,00	0,00
SA00	Nettoergebnis nach Zuw./Entn. Haushaltsrücklagen (Saldo 0 +/- SU23)						-10.000,00	-10.000,00	0,00			
Investive Gebarung												
SU 33	Summe Einzahlungen investive Gebarung								0,00	0,00	0,00	0,00
SU 34	Summe Auszahlungen investive Gebarung								0,00	0,00	0,00	0,00
SA2	Saldo (2) Geldfluss aus der Investiven Gebarung (33 – 34)								0,00	0,00	0,00	0,00
SA3	Saldo (3) Nettofinanzierungssaldo (Saldo 1 + Saldo 2)								-10.000,00	-10.000,00	0,00	0,00
Finanzierungstätigkeit												
SU 35	Summe Einzahlungen aus der Finanzierungstätigkeit								0,00	0,00	0,00	0,00
SU 36	Summe Auszahlungen aus der Finanzierungstätigkeit								0,00	0,00	0,00	0,00
SA4	Saldo (4) Geldfluss aus der Finanzierungstätigkeit (35 – 36)								0,00	0,00	0,00	0,00
SA5	Saldo (5) Geldfluss aus der voranschlagswirksamen Gebarung (Saldo 3 + Saldo 4)								-10.000,00	-10.000,00	0,00	0,00
032	Vermessungsamt											
032000	Vermessungswesen											
Operative Gebarung												
SU 21 / 31	Summe Erträge / Einzahlungen operative Gebarung								0,00	0,00	0,00	0,00
1/032000-728000	D K M (Digitale Katastermappe)			2225	3225	24	600,00	600,00		600,00	600,00	
SU 22 / 32	Summe Aufwendungen / Auszahlungen operative Gebarung						600,00	600,00	0,00	600,00	600,00	0,00

1. Nachtragsvoranschlag 2022

Marktgemeinde Mauerbach

NVA Ergebnis- und Finanzierungsvoranschlag Detailnachweis

	MVAG	VC QU	Ergebnisvoranschlag			Finanzierungsvoranschlag				
			EH	FH	VA 2022 inkl. NVA	VA 2022	1. NVA	VA 2022 inkl. NVA	VA 2022	1. NVA
SA 0 / SA 1		(0) Nettoergebnis (21 - 22) / (1) Geldfluss operative Gebarung (31 – 32)			-600,00	-600,00	0,00	-600,00	-600,00	0,00
SU 23		Summe Haushaltsrücklagen			0,00	0,00	0,00	0,00	0,00	0,00
SA00		Nettoergebnis nach Zuw./Entn. Haushaltsrücklagen (Saldo 0 +/- SU23)			-600,00	-600,00	0,00			
Investive Gebarung										
SU 33		Summe Einzahlungen investive Gebarung						0,00	0,00	0,00
SU 34		Summe Auszahlungen investive Gebarung						0,00	0,00	0,00
SA2		Saldo (2) Geldfluss aus der Investiven Gebarung (33 – 34)						0,00	0,00	0,00
SA3		Saldo (3) Nettofinanzierungssaldo (Saldo 1 + Saldo 2)						-600,00	-600,00	0,00
Finanzierungstätigkeit										
SU 35		Summe Einzahlungen aus der Finanzierungstätigkeit						0,00	0,00	0,00
SU 36		Summe Auszahlungen aus der Finanzierungstätigkeit						0,00	0,00	0,00
SA4		Saldo (4) Geldfluss aus der Finanzierungstätigkeit (35 – 36)						0,00	0,00	0,00
SA5		Saldo (5) Geldfluss aus der voranschlagswirksamen Gebarung (Saldo 3 + Saldo 4)						-600,00	-600,00	0,00
04 Sonderämter										
049		Sonstige Einrichtungen								
049000		Sonderämter								
Operative Gebarung										
SU 21 / 31		Summe Erträge / Einzahlungen operative Gebarung			0,00	0,00	0,00	0,00	0,00	0,00
1/049000-680000		Planmäßige Abschreibung 2226			3.300,00	3.300,00				
SU 22 / 32		Summe Aufwendungen / Auszahlungen operative Gebarung			3.300,00	3.300,00	0,00	0,00	0,00	0,00
SA 0 / SA 1		(0) Nettoergebnis (21 - 22) / (1) Geldfluss operative Gebarung (31 – 32)			-3.300,00	-3.300,00	0,00	0,00	0,00	0,00
SU 23		Summe Haushaltsrücklagen			0,00	0,00	0,00	0,00	0,00	0,00
SA00		Nettoergebnis nach Zuw./Entn. Haushaltsrücklagen (Saldo 0 +/- SU23)			-3.300,00	-3.300,00	0,00			
Investive Gebarung										
SU 33		Summe Einzahlungen investive Gebarung						0,00	0,00	0,00
SU 34		Summe Auszahlungen investive Gebarung						0,00	0,00	0,00
SA2		Saldo (2) Geldfluss aus der Investiven Gebarung (33 – 34)						0,00	0,00	0,00
SA3		Saldo (3) Nettofinanzierungssaldo (Saldo 1 + Saldo 2)						0,00	0,00	0,00
Finanzierungstätigkeit										
SU 35		Summe Einzahlungen aus der Finanzierungstätigkeit						0,00	0,00	0,00
SU 36		Summe Auszahlungen aus der Finanzierungstätigkeit						0,00	0,00	0,00
SA4		Saldo (4) Geldfluss aus der Finanzierungstätigkeit (35 – 36)						0,00	0,00	0,00
SA5		Saldo (5) Geldfluss aus der voranschlagswirksamen Gebarung (Saldo 3 + Saldo 4)						0,00	0,00	0,00

1. Nachtragsvoranschlag 2022

Marktgemeinde Mauerbach

NVA Ergebnis- und Finanzierungsvoranschlag Detailnachweis

	MVAG	VC QU	Ergebnisvoranschlag			Finanzierungsvoranschlag			
			EH	FH	VA 2022 inkl. NVA	VA 2022	1. NVA	VA 2022 inkl. NVA	VA 2022
06	Sonstige Maßnahmen								
060	Beiträge an Verbände, Vereine oder sonstige Organisationen								
060000	Beiträge an Verbände, Vereine und sonstige Organisationen								
Operative Gebarung									
SU 21 / 31	Summe Erträge / Einzahlungen operative Gebarung				0,00	0,00	0,00	0,00	0,00
1/060000-726000	Beiträge an Verbände und Vereine (Gem.VV.)	2225 3225 24			26.000,00	26.000,00		26.000,00	26.000,00
SU 22 / 32	Summe Aufwendungen / Auszahlungen operative Gebarung				26.000,00	26.000,00	0,00	26.000,00	26.000,00
SA 0 / SA 1	(0) Nettoergebnis (21 - 22) / (1) Geldfluss operative Gebarung (31 - 32)				-26.000,00	-26.000,00	0,00	-26.000,00	-26.000,00
SU 23	Summe Haushaltsrücklagen				0,00	0,00	0,00	0,00	0,00
SA00	Nettoergebnis nach Zuw./Entn. Haushaltsrücklagen (Saldo 0 +/- SU23)				-26.000,00	-26.000,00	0,00		
Investive Gebarung									
SU 33	Summe Einzahlungen investive Gebarung						0,00	0,00	0,00
SU 34	Summe Auszahlungen investive Gebarung						0,00	0,00	0,00
SA2	Saldo (2) Geldfluss aus der Investiven Gebarung (33 - 34)						0,00	0,00	0,00
SA3	Saldo (3) Nettofinanzierungssaldo (Saldo 1 + Saldo 2)						-26.000,00	-26.000,00	0,00
Finanzierungstätigkeit									
SU 35	Summe Einzahlungen aus der Finanzierungstätigkeit						0,00	0,00	0,00
SU 36	Summe Auszahlungen aus der Finanzierungstätigkeit						0,00	0,00	0,00
SA4	Saldo (4) Geldfluss aus der Finanzierungstätigkeit (35 - 36)						0,00	0,00	0,00
SA5	Saldo (5) Geldfluss aus der voranschlagswirksamen Gebarung (Saldo 3 + Saldo 4)						-26.000,00	-26.000,00	0,00
062	Ehrungen und Auszeichnungen								
062000	Ehrungen und Auszeichnungen								
Operative Gebarung									
SU 21 / 31	Summe Erträge / Einzahlungen operative Gebarung				0,00	0,00	0,00	0,00	0,00
1/062000-728000	Ehrungen und Auszeichnungen	2225 3225 24			5.000,00	5.000,00		5.000,00	5.000,00
1/062000-728010	Ehrungen d. Gemeinde	2225 3225 24			17.400,00		17.400,00		17.400,00
SU 22 / 32	Summe Aufwendungen / Auszahlungen operative Gebarung				22.400,00	5.000,00	17.400,00	22.400,00	5.000,00
SA 0 / SA 1	(0) Nettoergebnis (21 - 22) / (1) Geldfluss operative Gebarung (31 - 32)				-22.400,00	-5.000,00	-17.400,00	-22.400,00	-5.000,00
SU 23	Summe Haushaltsrücklagen				0,00	0,00	0,00	0,00	0,00
SA00	Nettoergebnis nach Zuw./Entn. Haushaltsrücklagen (Saldo 0 +/- SU23)				-22.400,00	-5.000,00	-17.400,00		
Investive Gebarung									
SU 33	Summe Einzahlungen investive Gebarung						0,00	0,00	0,00
SU 34	Summe Auszahlungen investive Gebarung						0,00	0,00	0,00
SA2	Saldo (2) Geldfluss aus der Investiven Gebarung (33 - 34)						0,00	0,00	0,00
SA3	Saldo (3) Nettofinanzierungssaldo (Saldo 1 + Saldo 2)						-22.400,00	-5.000,00	-17.400,00

1. Nachtragsvoranschlag 2022

Marktgemeinde Mauerbach

NVA Ergebnis- und Finanzierungsvoranschlag Detailnachweis

	MVAG EH FH	VC QU	Ergebnisvoranschlag			Finanzierungsvoranschlag		
			VA 2022 inkl. NVA	VA 2022	1. NVA	VA 2022 inkl. NVA	VA 2022	1. NVA
Finanzierungstätigkeit								
SU 35		Summe Einzahlungen aus der Finanzierungstätigkeit				0,00	0,00	0,00
SU 36		Summe Auszahlungen aus der Finanzierungstätigkeit				0,00	0,00	0,00
SA4		Saldo (4) Geldfluss aus der Finanzierungstätigkeit (35 – 36)				0,00	0,00	0,00
SA5		Saldo (5) Geldfluss aus der voranschlagswirksamen Gebarung (Saldo 3 + Saldo 4)				-22.400,00	-5.000,00	-17.400,00
063 Städtekontakte und Partnerschaften								
063000		Städtekontakte und Partnerschaften						
Operative Gebarung								
SU 21 / 31		Summe Erträge / Einzahlungen operative Gebarung	0,00	0,00	0,00	0,00	0,00	0,00
1/063000-729000		Partnerschaftsgemeinde 2225 3225 24	1.000,00	1.000,00		1.000,00	1.000,00	
SU 22 / 32		Summe Aufwendungen / Auszahlungen operative Gebarung	1.000,00	1.000,00	0,00	1.000,00	1.000,00	0,00
SA 0 / SA 1		(0) Nettoergebnis (21 - 22) / (1) Geldfluss operative Gebarung (31 – 32)	-1.000,00	-1.000,00	0,00	-1.000,00	-1.000,00	0,00
SU 23		Summe Haushaltsrücklagen	0,00	0,00	0,00	0,00	0,00	0,00
SA00		Nettoergebnis nach Zuw./Entn. Haushaltsrücklagen (Saldo 0 +/- SU23)	-1.000,00	-1.000,00	0,00			
Investive Gebarung								
SU 33		Summe Einzahlungen investive Gebarung				0,00	0,00	0,00
SU 34		Summe Auszahlungen investive Gebarung				0,00	0,00	0,00
SA2		Saldo (2) Geldfluss aus der Investiven Gebarung (33 – 34)				0,00	0,00	0,00
SA3		Saldo (3) Nettofinanzierungssaldo (Saldo 1 + Saldo 2)				-1.000,00	-1.000,00	0,00
Finanzierungstätigkeit								
SU 35		Summe Einzahlungen aus der Finanzierungstätigkeit				0,00	0,00	0,00
SU 36		Summe Auszahlungen aus der Finanzierungstätigkeit				0,00	0,00	0,00
SA4		Saldo (4) Geldfluss aus der Finanzierungstätigkeit (35 – 36)				0,00	0,00	0,00
SA5		Saldo (5) Geldfluss aus der voranschlagswirksamen Gebarung (Saldo 3 + Saldo 4)				-1.000,00	-1.000,00	0,00
09 Personalbetreuung								
090		Bezugsvorschüsse und Darlehen						
090000		Bezugsvorschüsse und Darlehen						
Operative Gebarung								
SU 21 / 31		Summe Erträge / Einzahlungen operative Gebarung	0,00	0,00	0,00	0,00	0,00	0,00
SU 22 / 32		Summe Aufwendungen / Auszahlungen operative Gebarung	0,00	0,00	0,00	0,00	0,00	0,00
SA 0 / SA 1		(0) Nettoergebnis (21 - 22) / (1) Geldfluss operative Gebarung (31 – 32)	0,00	0,00	0,00	0,00	0,00	0,00
SU 23		Summe Haushaltsrücklagen	0,00	0,00	0,00	0,00	0,00	0,00
SA00		Nettoergebnis nach Zuw./Entn. Haushaltsrücklagen (Saldo 0 +/- SU23)	0,00	0,00	0,00			

1. Nachtragsvoranschlag 2022

Marktgemeinde Mauerbach

NVA Ergebnis- und Finanzierungsvoranschlag Detailnachweis

		MVAG		VC QU	Ergebnisvoranschlag			Finanzierungsvoranschlag		
		EH	FH		VA 2022 inkl. NVA	VA 2022	1. NVA	VA 2022 inkl. NVA	VA 2022	1. NVA
Investive Gebarung										
2/090000+273000	Bezugsvorschussrückzahlungen		3325	53				2.000,00	2.000,00	
SU 33	Summe Einzahlungen investive Gebarung							2.000,00	2.000,00	0,00
1/090000-273000	Bezugsvorschüsse		3425	63				2.000,00	2.000,00	
SU 34	Summe Auszahlungen investive Gebarung							2.000,00	2.000,00	0,00
SA2	Saldo (2) Geldfluss aus der Investiven Gebarung (33 – 34)							0,00	0,00	0,00
SA3	Saldo (3) Nettofinanzierungssaldo (Saldo 1 + Saldo 2)							0,00	0,00	0,00
Finanzierungstätigkeit										
SU 35	Summe Einzahlungen aus der Finanzierungstätigkeit							0,00	0,00	0,00
SU 36	Summe Auszahlungen aus der Finanzierungstätigkeit							0,00	0,00	0,00
SA4	Saldo (4) Geldfluss aus der Finanzierungstätigkeit (35 – 36)							0,00	0,00	0,00
SA5	Saldo (5) Geldfluss aus der voranschlagswirksamen Gebarung (Saldo 3 + Saldo 4)							0,00	0,00	0,00
091	Personalaus- und Personalfortbildung									
091000	Personal Aus- und Fortbildung									
Operative Gebarung										
SU 21 / 31	Summe Erträge / Einzahlungen operative Gebarung				0,00	0,00	0,00	0,00	0,00	0,00
1/091000-728000	Schulung der Bediensteten		2225	3225	24	10.000,00	10.000,00	10.000,00	10.000,00	
SU 22 / 32	Summe Aufwendungen / Auszahlungen operative Gebarung				10.000,00	10.000,00	0,00	10.000,00	10.000,00	0,00
SA 0 / SA 1	(0) Nettoergebnis (21 - 22) / (1) Geldfluss operative Gebarung (31 – 32)				-10.000,00	-10.000,00	0,00	-10.000,00	-10.000,00	0,00
SU 23	Summe Haushaltsrücklagen				0,00	0,00	0,00	0,00	0,00	0,00
SA00	Nettoergebnis nach Zuw./Entn. Haushaltsrücklagen (Saldo 0 +/- SU23)				-10.000,00	-10.000,00	0,00			
Investive Gebarung										
SU 33	Summe Einzahlungen investive Gebarung							0,00	0,00	0,00
SU 34	Summe Auszahlungen investive Gebarung							0,00	0,00	0,00
SA2	Saldo (2) Geldfluss aus der Investiven Gebarung (33 – 34)							0,00	0,00	0,00
SA3	Saldo (3) Nettofinanzierungssaldo (Saldo 1 + Saldo 2)							-10.000,00	-10.000,00	0,00
Finanzierungstätigkeit										
SU 35	Summe Einzahlungen aus der Finanzierungstätigkeit							0,00	0,00	0,00
SU 36	Summe Auszahlungen aus der Finanzierungstätigkeit							0,00	0,00	0,00
SA4	Saldo (4) Geldfluss aus der Finanzierungstätigkeit (35 – 36)							0,00	0,00	0,00
SA5	Saldo (5) Geldfluss aus der voranschlagswirksamen Gebarung (Saldo 3 + Saldo 4)							-10.000,00	-10.000,00	0,00
094	Gemeinschaftspflege									
094000	Gemeinschaftspflege									
Operative Gebarung										
SU 21 / 31	Summe Erträge / Einzahlungen operative Gebarung				0,00	0,00	0,00	0,00	0,00	0,00

1. Nachtragsvoranschlag 2022

Marktgemeinde Mauerbach

NVA Ergebnis- und Finanzierungsvoranschlag Detailnachweis

		MVAG		VC QU	Ergebnisvoranschlag		Finanzierungsvoranschlag			
		EH	FH		VA 2022 inkl. NVA	VA 2022	1. NVA	VA 2022 inkl. NVA	VA 2022	1. NVA
1/094000-729000	Betriebsausflüge	2225	3225	24	3.000,00	3.000,00		3.000,00	3.000,00	
1/094000-729100	Feiern für Bedienstete - Weihnachten, sonstige	2225	3225	24	1.000,00	1.000,00		1.000,00	1.000,00	
SU 22 / 32	Summe Aufwendungen / Auszahlungen operative Gebarung				4.000,00	4.000,00	0,00	4.000,00	4.000,00	0,00
SA 0 / SA 1	(0) Nettoergebnis (21 - 22) / (1) Geldfluss operative Gebarung (31 - 32)				-4.000,00	-4.000,00	0,00	-4.000,00	-4.000,00	0,00
SU 23	Summe Haushaltsrücklagen				0,00	0,00	0,00	0,00	0,00	0,00
SA00	Nettoergebnis nach Zuw./Entn. Haushaltsrücklagen (Saldo 0 +/- SU23)				-4.000,00	-4.000,00	0,00			
Investive Gebarung										
SU 33	Summe Einzahlungen investive Gebarung							0,00	0,00	0,00
SU 34	Summe Auszahlungen investive Gebarung							0,00	0,00	0,00
SA2	Saldo (2) Geldfluss aus der Investiven Gebarung (33 - 34)							0,00	0,00	0,00
SA3	Saldo (3) Nettofinanzierungssaldo (Saldo 1 + Saldo 2)							-4.000,00	-4.000,00	0,00
Finanzierungstätigkeit										
SU 35	Summe Einzahlungen aus der Finanzierungstätigkeit							0,00	0,00	0,00
SU 36	Summe Auszahlungen aus der Finanzierungstätigkeit							0,00	0,00	0,00
SA4	Saldo (4) Geldfluss aus der Finanzierungstätigkeit (35 - 36)							0,00	0,00	0,00
SA5	Saldo (5) Geldfluss aus der voranschlagswirksamen Gebarung (Saldo 3 + Saldo 4)							-4.000,00	-4.000,00	0,00

1. Nachtragsvoranschlag 2022

Marktgemeinde Mauerbach

NVA Ergebnis- und Finanzierungsvoranschlag Detailnachweis

		MVAG		VC QU	Ergebnisvoranschlag			Finanzierungsvoranschlag		
		EH	FH		VA 2022 inkl. NVA	VA 2022	1. NVA	VA 2022 inkl. NVA	VA 2022	1. NVA
1 Öffentliche Ordnung und Sicherheit										
13	Sonderpolizei									
131	Bau- und Feuerpolizei									
131000	Bau- und Feuerpolizei									
Operative Gebarung										
2/131000+816200	Ersatz der Sachverständigenhonorare	2114	3114	13	22.000,00	7.000,00	15.000,00	22.000,00	7.000,00	15.000,00
SU 21 / 31	Summe Erträge / Einzahlungen operative Gebarung				22.000,00	7.000,00	15.000,00	22.000,00	7.000,00	15.000,00
1/131000-640000	Sachverständigenhonorare	2222	3222	24	20.000,00	10.000,00	10.000,00	20.000,00	10.000,00	10.000,00
1/131000-728000	FGG-Feuerbeschau	2225	3225	24	100,00	100,00		100,00	100,00	
SU 22 / 32	Summe Aufwendungen / Auszahlungen operative Gebarung				20.100,00	10.100,00	10.000,00	20.100,00	10.100,00	10.000,00
SA 0 / SA 1	(0) Nettoergebnis (21 - 22) / (1) Geldfluss operative Gebarung (31 - 32)				1.900,00	-3.100,00	5.000,00	1.900,00	-3.100,00	5.000,00
SU 23	Summe Haushaltsrücklagen				0,00	0,00	0,00	0,00	0,00	0,00
SA00	Nettoergebnis nach Zuw./Entn. Haushaltsrücklagen (Saldo 0 +/- SU23)				1.900,00	-3.100,00	5.000,00			
Investive Gebarung										
SU 33	Summe Einzahlungen investive Gebarung							0,00	0,00	0,00
SU 34	Summe Auszahlungen investive Gebarung							0,00	0,00	0,00
SA2	Saldo (2) Geldfluss aus der Investiven Gebarung (33 - 34)							0,00	0,00	0,00
SA3	Saldo (3) Nettofinanzierungssaldo (Saldo 1 + Saldo 2)							1.900,00	-3.100,00	5.000,00
Finanzierungstätigkeit										
SU 35	Summe Einzahlungen aus der Finanzierungstätigkeit							0,00	0,00	0,00
SU 36	Summe Auszahlungen aus der Finanzierungstätigkeit							0,00	0,00	0,00
SA4	Saldo (4) Geldfluss aus der Finanzierungstätigkeit (35 - 36)							0,00	0,00	0,00
SA5	Saldo (5) Geldfluss aus der voranschlagswirksamen Gebarung (Saldo 3 + Saldo 4)							1.900,00	-3.100,00	5.000,00
133	Veterinärpolizei									
133000	Veterinärpolizei									
Operative Gebarung										
2/133000+808000	Erlöse für Hundemarken	2116	3116	16	100,00	100,00		100,00	100,00	
SU 21 / 31	Summe Erträge / Einzahlungen operative Gebarung				100,00	100,00	0,00	100,00	100,00	0,00
1/133000-413000	Hundemarken	2221	3221	23	100,00	100,00		100,00	100,00	
SU 22 / 32	Summe Aufwendungen / Auszahlungen operative Gebarung				100,00	100,00	0,00	100,00	100,00	0,00
SA 0 / SA 1	(0) Nettoergebnis (21 - 22) / (1) Geldfluss operative Gebarung (31 - 32)				0,00	0,00	0,00	0,00	0,00	0,00
SU 23	Summe Haushaltsrücklagen				0,00	0,00	0,00	0,00	0,00	0,00
SA00	Nettoergebnis nach Zuw./Entn. Haushaltsrücklagen (Saldo 0 +/- SU23)				0,00	0,00	0,00			
Investive Gebarung										
SU 33	Summe Einzahlungen investive Gebarung							0,00	0,00	0,00

1. Nachtragsvoranschlag 2022

Marktgemeinde Mauerbach

NVA Ergebnis- und Finanzierungsvoranschlag Detailnachweis

		MVAG		VC QU	Ergebnisvoranschlag		Finanzierungsvoranschlag			
		EH	FH		VA 2022 inkl. NVA	VA 2022	1. NVA	VA 2022 inkl. NVA	VA 2022	1. NVA
SU 34	Summe Auszahlungen investive Gebarung							0,00	0,00	0,00
SA2	Saldo (2) Geldfluss aus der Investiven Gebarung (33 – 34)							0,00	0,00	0,00
SA3	Saldo (3) Nettofinanzierungssaldo (Saldo 1 + Saldo 2)							0,00	0,00	0,00
Finanzierungstätigkeit										
SU 35	Summe Einzahlungen aus der Finanzierungstätigkeit							0,00	0,00	0,00
SU 36	Summe Auszahlungen aus der Finanzierungstätigkeit							0,00	0,00	0,00
SA4	Saldo (4) Geldfluss aus der Finanzierungstätigkeit (35 – 36)							0,00	0,00	0,00
SA5	Saldo (5) Geldfluss aus der voranschlagswirksamen Gebarung (Saldo 3 + Saldo 4)							0,00	0,00	0,00
16	Feuerwehrwesen									
163	Freiwillige Feuerwehren									
163000	Freiwillige Feuerwehren									
Operative Gebarung										
SU 21 / 31	Summe Erträge / Einzahlungen operative Gebarung					0,00	0,00	0,00	0,00	0,00
1/163000-614100	Instandhaltung Gebäude FF Mauerbach	2224	3224	24		500,00	500,00	500,00	500,00	
1/163000-614200	Instandhaltung Gebäude FF Steinbach	2224	3224	24		500,00	500,00	500,00	500,00	
1/163000-670000	Versicherungen	2222	3222	24		2.200,00	2.200,00	2.200,00	2.200,00	
1/163000-680000	Planmäßige Abschreibung	2226				23.400,00	23.400,00			
1/163000-705000	Fahrzeugleasing FF Steinbach MAN TGM	2223	3223	24		21.900,00	21.900,00	21.900,00	21.900,00	
1/163000-754000	Subvention an FF Mauerbach	2231	3231	26		15.400,00	15.400,00	15.400,00	15.400,00	
1/163000-754100	Subvention an FF Steinbach	2231	3231	26		14.300,00	14.300,00	14.300,00	14.300,00	
1/163000-754200	Alarmierungskosten FF Mbch - Stbch	2231	3231	26		1.300,00	1.300,00	1.300,00	1.300,00	
SU 22 / 32	Summe Aufwendungen / Auszahlungen operative Gebarung					79.500,00	79.500,00	0,00	56.100,00	56.100,00
SA 0 / SA 1	(0) Nettoergebnis (21 - 22) / (1) Geldfluss operative Gebarung (31 – 32)					-79.500,00	-79.500,00	0,00	-56.100,00	-56.100,00
SU 23	Summe Haushaltsrücklagen					0,00	0,00	0,00	0,00	0,00
SA00	Nettoergebnis nach Zuw./Entn. Haushaltsrücklagen (Saldo 0 +/- SU23)					-79.500,00	-79.500,00	0,00		
Investive Gebarung										
SU 33	Summe Einzahlungen investive Gebarung							0,00	0,00	0,00
SU 34	Summe Auszahlungen investive Gebarung							0,00	0,00	0,00
SA2	Saldo (2) Geldfluss aus der Investiven Gebarung (33 – 34)							0,00	0,00	0,00
SA3	Saldo (3) Nettofinanzierungssaldo (Saldo 1 + Saldo 2)							-56.100,00	-56.100,00	0,00
Finanzierungstätigkeit										
SU 35	Summe Einzahlungen aus der Finanzierungstätigkeit							0,00	0,00	0,00
SU 36	Summe Auszahlungen aus der Finanzierungstätigkeit							0,00	0,00	0,00
SA4	Saldo (4) Geldfluss aus der Finanzierungstätigkeit (35 – 36)							0,00	0,00	0,00
SA5	Saldo (5) Geldfluss aus der voranschlagswirksamen Gebarung (Saldo 3 + Saldo 4)							-56.100,00	-56.100,00	0,00

1. Nachtragsvoranschlag 2022

Marktgemeinde Mauerbach

NVA Ergebnis- und Finanzierungsvoranschlag Detailnachweis

	MVAG	VC QU	Ergebnisvoranschlag			Finanzierungsvoranschlag				
			EH	FH	VA 2022 inkl. NVA	VA 2022	1. NVA	VA 2022 inkl. NVA	VA 2022	1. NVA
17	Katastrophendienst									
170	Allgemeine Angelegenheiten									
170000	Katastrophendienst									
Operative Gebarung										
SU 21 / 31	Summe Erträge / Einzahlungen operative Gebarung				0,00	0,00	0,00	0,00	0,00	
1/170000-610000	Sofortmaßnahmen	2224 3224 24			6.000,00	5.000,00	1.000,00	6.000,00	5.000,00	1.000,00
SU 22 / 32	Summe Aufwendungen / Auszahlungen operative Gebarung				6.000,00	5.000,00	1.000,00	6.000,00	5.000,00	1.000,00
SA 0 / SA 1	(0) Nettoergebnis (21 - 22) / (1) Geldfluss operative Gebarung (31 - 32)				-6.000,00	-5.000,00	-1.000,00	-6.000,00	-5.000,00	-1.000,00
SU 23	Summe Haushaltsrücklagen				0,00	0,00	0,00	0,00	0,00	0,00
SA00	Nettoergebnis nach Zuw./Entn. Haushaltsrücklagen (Saldo 0 +/- SU23)				-6.000,00	-5.000,00	-1.000,00			
Investive Gebarung										
2/170000+303000	Kapitaltransferzahlungen von sonst. Trägern des öffentlichen Rechts	3331 33						5.000,00	5.000,00	
SU 33	Summe Einzahlungen investive Gebarung							5.000,00	5.000,00	0,00
SU 34	Summe Auszahlungen investive Gebarung							0,00	0,00	0,00
SA2	Saldo (2) Geldfluss aus der Investiven Gebarung (33 - 34)							5.000,00	5.000,00	0,00
SA3	Saldo (3) Nettofinanzierungssaldo (Saldo 1 + Saldo 2)							-1.000,00	0,00	-1.000,00
Finanzierungstätigkeit										
SU 35	Summe Einzahlungen aus der Finanzierungstätigkeit							0,00	0,00	0,00
SU 36	Summe Auszahlungen aus der Finanzierungstätigkeit							0,00	0,00	0,00
SA4	Saldo (4) Geldfluss aus der Finanzierungstätigkeit (35 - 36)							0,00	0,00	0,00
SA5	Saldo (5) Geldfluss aus der voranschlagswirksamen Gebarung (Saldo 3 + Saldo 4)							-1.000,00	0,00	-1.000,00
18	Landesverteidigung									
180	Zivilschutz									
180000	Zivilschutz									
Operative Gebarung										
SU 21 / 31	Summe Erträge / Einzahlungen operative Gebarung				0,00	0,00	0,00	0,00	0,00	0,00
1/180000-726000	Mitgliedsbeitrag - Zivilschutz	2225 3225 24			700,00	700,00		700,00	700,00	
SU 22 / 32	Summe Aufwendungen / Auszahlungen operative Gebarung				700,00	700,00	0,00	700,00	700,00	0,00
SA 0 / SA 1	(0) Nettoergebnis (21 - 22) / (1) Geldfluss operative Gebarung (31 - 32)				-700,00	-700,00	0,00	-700,00	-700,00	0,00
SU 23	Summe Haushaltsrücklagen				0,00	0,00	0,00	0,00	0,00	0,00
SA00	Nettoergebnis nach Zuw./Entn. Haushaltsrücklagen (Saldo 0 +/- SU23)				-700,00	-700,00	0,00			
Investive Gebarung										
SU 33	Summe Einzahlungen investive Gebarung							0,00	0,00	0,00
SU 34	Summe Auszahlungen investive Gebarung							0,00	0,00	0,00

1. Nachtragsvoranschlag 2022

Marktgemeinde Mauerbach

NVA Ergebnis- und Finanzierungsvoranschlag Detailnachweis

	MVAG	VC QU	Ergebnisvoranschlag		Finanzierungsvoranschlag					
			EH	FH	VA 2022 inkl. NVA	VA 2022	1. NVA	VA 2022 inkl. NVA	VA 2022	1. NVA
SA2							0,00	0,00	0,00	
SA3							-700,00	-700,00	0,00	
Finanzierungstätigkeit										
SU 35							0,00	0,00	0,00	
SU 36							0,00	0,00	0,00	
SA4							0,00	0,00	0,00	
SA5							-700,00	-700,00	0,00	

	MVAG	VC QU	Ergebnisvoranschlag		Finanzierungsvoranschlag					
			EH	FH	VA 2022 inkl. NVA	VA 2022	1. NVA	VA 2022 inkl. NVA	VA 2022	1. NVA
2 Unterricht, Erziehung, Sport und Wissenschaft										
21	Allgemeinbildender Unterricht									
210	Allgemeinbildende Pflichtschulen, gemeinsame Kosten									
210000	allgemeinbildende Pflichtschulen									
Operative Gebarung										
SU 21 / 31	Summe Erträge / Einzahlungen operative Gebarung			0,00	0,00	0,00	0,00	0,00	0,00	0,00
1/210000-728000	Entschädigung f. Matrikenführung	2225	3225	24	600,00	600,00		600,00	600,00	
SU 22 / 32	Summe Aufwendungen / Auszahlungen operative Gebarung			600,00	600,00	0,00	600,00	600,00	0,00	0,00
SA 0 / SA 1	(0) Nettoergebnis (21 - 22) / (1) Geldfluss operative Gebarung (31 - 32)			-600,00	-600,00	0,00	-600,00	-600,00	0,00	0,00
SU 23	Summe Haushaltsrücklagen			0,00	0,00	0,00	0,00	0,00	0,00	0,00
SA00	Nettoergebnis nach Zuw./Entn. Haushaltsrücklagen (Saldo 0 +/- SU23)			-600,00	-600,00	0,00				
Investive Gebarung										
SU 33	Summe Einzahlungen investive Gebarung						0,00	0,00	0,00	0,00
SU 34	Summe Auszahlungen investive Gebarung						0,00	0,00	0,00	0,00
SA2	Saldo (2) Geldfluss aus der Investiven Gebarung (33 - 34)						0,00	0,00	0,00	0,00
SA3	Saldo (3) Nettofinanzierungssaldo (Saldo 1 + Saldo 2)						-600,00	-600,00	0,00	0,00
Finanzierungstätigkeit										
SU 35	Summe Einzahlungen aus der Finanzierungstätigkeit						0,00	0,00	0,00	0,00
SU 36	Summe Auszahlungen aus der Finanzierungstätigkeit						0,00	0,00	0,00	0,00
SA4	Saldo (4) Geldfluss aus der Finanzierungstätigkeit (35 - 36)						0,00	0,00	0,00	0,00
SA5	Saldo (5) Geldfluss aus der voranschlagswirksamen Gebarung (Saldo 3 + Saldo 4)						-600,00	-600,00	0,00	0,00
211	Volksschulen									
211000	Volksschule									
Operative Gebarung										
2/211000+829300	Baurechtsentgelt VS Kommunalleasing	2116	3116	18	16.000,00	16.000,00		16.000,00	16.000,00	
2/211000+861200	Zuschuss Zinsen VS Um-Zubau	2121	3121	15						
SU 21 / 31	Summe Erträge / Einzahlungen operative Gebarung				16.000,00	16.000,00	0,00	16.000,00	16.000,00	0,00
1/211000-400000	Lehrmittel - GWG	2221	3221	23						
1/211000-400010	Einrichtung (GWG)	2221	3221	23						
1/211000-400011	EDV Ausstattung (GWG)	2221	3221	23						
1/211000-451000	Heizung	2221	3221	23						
1/211000-454000	Reinigungsmittel	2221	3221	23	6.000,00	6.000,00		6.000,00	6.000,00	
1/211000-456000	Schreib-, Zeichen- u. sonst. Büromittel	2221	3221	23	4.100,00	4.100,00		4.100,00	4.100,00	
1/211000-457000	Druckwerke	2221	3221	23	800,00	800,00		800,00	800,00	
1/211000-459010	Lehrmittel	2221	3221	23	1.300,00	1.300,00		1.300,00	1.300,00	

1. Nachtragsvoranschlag 2022

Marktgemeinde Mauerbach

NVA Ergebnis- und Finanzierungsvoranschlag Detailnachweis

		MVAG		VC QU	Ergebnisvoranschlag		Finanzierungsvoranschlag			
		EH	FH		VA 2022 inkl. NVA	VA 2022	1. NVA	VA 2022 inkl. NVA	VA 2022	1. NVA
1/211000-459020	Beistellung von Unterrichtsmaterialien	2221	3221	23	2.700,00	2.700,00		2.700,00	2.700,00	
1/211000-510000	Geldbezüge der Vertragsbediensteten der Verwaltung	2211	3211	20	32.300,00	32.300,00		32.300,00	32.300,00	
1/211000-511000	Geldbezüge der VB in handwerklicher Verwendung	2211	3211	20	38.300,00	38.300,00		38.300,00	38.300,00	
1/211000-565000	Mehrleistungsvergütungen	2211	3211	20						
1/211000-567000	Belohnungen, Geldaushilfen und Leistungsprämien	2213	3213	20						
1/211000-569000	sonstige Nebengebühren	2211	3211	20	1.900,00	1.900,00		1.900,00	1.900,00	
1/211000-580000	DGB für Familienbeihilfen	2212	3212	20	2.900,00	2.900,00		2.900,00	2.900,00	
1/211000-582000	sonstige DGB zur sozialen Sicherheit	2212	3212	20	14.500,00	14.500,00		14.500,00	14.500,00	
1/211000-582100	MV-Kasse	2212	3212	20	1.100,00	1.100,00		1.100,00	1.100,00	
1/211000-592000	Dotierung von Rückstellungen für Jubiläumswendungen	2214								
1/211000-600000	Strom	2222	3222	24	6.400,00	6.400,00		6.400,00	6.400,00	
1/211000-600100	Gas (Heizung)	2222	3222	24	16.200,00	16.200,00		16.200,00	16.200,00	
1/211000-614000	Instandhaltung an Gebäuden	2224	3224	24	1.000,00	1.000,00		1.000,00	1.000,00	
1/211000-618000	Instandhaltung von sonstigen Anlagen	2224	3224	24	8.200,00	4.000,00	4.200,00	8.200,00	4.000,00	4.200,00
1/211000-618001	Wartungen	2224	3224	24	11.000,00	11.000,00		11.000,00	11.000,00	
1/211000-619000	Instandhaltung Garten	2224	3224	24	500,00	500,00		500,00	500,00	
1/211000-630000	Porto	2222	3222	24	300,00	300,00		300,00	300,00	
1/211000-631000	Telefon, Internet	2222	3222	24	2.100,00	2.100,00		2.100,00	2.100,00	
1/211000-650000	Zinsen für Finanzschulden	2241	3241	25	600,00	600,00		600,00	600,00	
1/211000-670000	Versicherungen	2222	3222	24	6.800,00	6.800,00		6.800,00	6.800,00	
1/211000-680000	Planmäßige Abschreibung	2226			1.800,00	1.800,00				
1/211000-700000	Bauzinse	2223	3223	24	16.000,00	16.000,00		16.000,00	16.000,00	
1/211000-705100	Leasing Volksschule	2223	3223	2 24	69.800,00	69.800,00		69.800,00	69.800,00	
1/211000-705120	Kautions Volksschule	2223	3223	2 24	81.600,00	81.600,00		81.600,00	81.600,00	
1/211000-710000	öffentliche Abgaben	2225	3225	24	7.200,00	7.200,00		7.200,00	7.200,00	
1/211000-725000	Lehrer- und Klassenbücherei	2225	3225	24	600,00	600,00		600,00	600,00	
1/211000-728000	Unterrichtsfilmbeitrag	2225	3225	24	1.000,00	1.000,00		1.000,00	1.000,00	
1/211000-728100	sonstige Leistungen (Buskosten, Schwimmkurs, ...)	2225	3225	24	4.000,00	4.000,00		4.000,00	4.000,00	
1/211000-728300	Grundreinigung	2225	3225	24	4.800,00	4.800,00		4.800,00	4.800,00	
1/211000-729000	sonstige Ausgaben	2225	3225	24	500,00	500,00		500,00	500,00	
1/211000-768000	Beistellung von Unterrichtsmaterialien	2234	3234	27						
SU 22 / 32	Summe Aufwendungen / Auszahlungen operative Gebarung				346.300,00	342.100,00	4.200,00	344.500,00	340.300,00	4.200,00
SA 0 / SA 1	(0) Nettoergebnis (21 - 22) / (1) Geldfluss operative Gebarung (31 - 32)				-330.300,00	-326.100,00	-4.200,00	-328.500,00	-324.300,00	-4.200,00
SU 23	Summe Haushaltsrücklagen				0,00	0,00	0,00	0,00	0,00	0,00
SA00	Nettoergebnis nach Zuw./Entn. Haushaltsrücklagen (Saldo 0 +/- SU23)				-330.300,00	-326.100,00	-4.200,00			

1. Nachtragsvoranschlag 2022

Marktgemeinde Mauerbach

NVA Ergebnis- und Finanzierungsvoranschlag Detailnachweis

	MVAG			VC QU	Ergebnisvoranschlag			Finanzierungsvoranschlag		
	EH	FH			VA 2022 inkl. NVA	VA 2022	1. NVA	VA 2022 inkl. NVA	VA 2022	1. NVA
Investive Gebarung										
SU 33	Summe Einzahlungen investive Gebarung							0,00	0,00	0,00
1/211000-042000	Einrichtung		3415	2 41				11.300,00	4.700,00	6.600,00
1/211000-042100	EDV-Ausstattung		3415	2 41				6.000,00		6.000,00
5/211000-042100	EDV Ausstattung		3415	1 41				10.000,00	10.000,00	
SU 34	Summe Auszahlungen investive Gebarung							27.300,00	14.700,00	12.600,00
SA2	Saldo (2) Geldfluss aus der Investiven Gebarung (33 – 34)							-27.300,00	-14.700,00	-12.600,00
SA3	Saldo (3) Nettofinanzierungssaldo (Saldo 1 + Saldo 2)							-355.800,00	-339.000,00	-16.800,00
Finanzierungstätigkeit										
6/211000+346000	Investitionsdarlehen von Finanzunternehmen		3514	1 55				5.000,00	5.000,00	
SU 35	Summe Einzahlungen aus der Finanzierungstätigkeit							5.000,00	5.000,00	0,00
1/211000-346000	Investitionsdarlehen von Kreditinstituten		3614	65				15.300,00	15.300,00	
SU 36	Summe Auszahlungen aus der Finanzierungstätigkeit							15.300,00	15.300,00	0,00
SA4	Saldo (4) Geldfluss aus der Finanzierungstätigkeit (35 – 36)							-10.300,00	-10.300,00	0,00
SA5	Saldo (5) Geldfluss aus der voranschlagswirksamen Gebarung (Saldo 3 + Saldo 4)							-366.100,00	-349.300,00	-16.800,00
211100	Volksschule									
Operative Gebarung										
SU 21 / 31	Summe Erträge / Einzahlungen operative Gebarung							0,00	0,00	0,00
1/211100-752000	Schulerhaltsbeitrag VS Purkersdorf	2231	3231	26						
SU 22 / 32	Summe Aufwendungen / Auszahlungen operative Gebarung							0,00	0,00	0,00
SA 0 / SA 1	(0) Nettoergebnis (21 - 22) / (1) Geldfluss operative Gebarung (31 – 32)							0,00	0,00	0,00
SU 23	Summe Haushaltsrücklagen							0,00	0,00	0,00
SA00	Nettoergebnis nach Zuw./Entn. Haushaltsrücklagen (Saldo 0 +/- SU23)							0,00	0,00	0,00
Investive Gebarung										
SU 33	Summe Einzahlungen investive Gebarung							0,00	0,00	0,00
5/211100-010001	Gebäude und Bauten		3413	1 40				5.000,00	5.000,00	
SU 34	Summe Auszahlungen investive Gebarung							5.000,00	5.000,00	0,00
SA2	Saldo (2) Geldfluss aus der Investiven Gebarung (33 – 34)							-5.000,00	-5.000,00	0,00
SA3	Saldo (3) Nettofinanzierungssaldo (Saldo 1 + Saldo 2)							-5.000,00	-5.000,00	0,00
Finanzierungstätigkeit										
SU 35	Summe Einzahlungen aus der Finanzierungstätigkeit							0,00	0,00	0,00
SU 36	Summe Auszahlungen aus der Finanzierungstätigkeit							0,00	0,00	0,00
SA4	Saldo (4) Geldfluss aus der Finanzierungstätigkeit (35 – 36)							0,00	0,00	0,00
SA5	Saldo (5) Geldfluss aus der voranschlagswirksamen Gebarung (Saldo 3 + Saldo 4)							-5.000,00	-5.000,00	0,00

1. Nachtragsvoranschlag 2022

NVA Ergebnis- und Finanzierungsvoranschlag Detailnachweis

Marktgemeinde Mauerbach

		MVAG		VC QU	Ergebnisvoranschlag			Finanzierungsvoranschlag		
		EH	FH		VA 2022 inkl. NVA	VA 2022	1. NVA	VA 2022 inkl. NVA	VA 2022	1. NVA
211200	Volksschule									
Operative Gebarung										
6/211200+829960	Sonstige Erträge - Übernahme 2019	2116	3116	18						
SU 21 / 31	Summe Erträge / Einzahlungen operative Gebarung				0,00	0,00	0,00	0,00	0,00	0,00
5/211200-729960	Sonstige Aufwendungen - Übernahme 2019	2225	3225	1 24						
SU 22 / 32	Summe Aufwendungen / Auszahlungen operative Gebarung				0,00	0,00	0,00	0,00	0,00	0,00
SA 0 / SA 1	(0) Nettoergebnis (21 - 22) / (1) Geldfluss operative Gebarung (31 - 32)				0,00	0,00	0,00	0,00	0,00	0,00
SU 23	Summe Haushaltsrücklagen				0,00	0,00	0,00	0,00	0,00	0,00
SA00	Nettoergebnis nach Zuw./Entn. Haushaltsrücklagen (Saldo 0 +/- SU23)				0,00	0,00	0,00			
Investive Gebarung										
SU 33	Summe Einzahlungen investive Gebarung							0,00	0,00	0,00
SU 34	Summe Auszahlungen investive Gebarung							0,00	0,00	0,00
SA2	Saldo (2) Geldfluss aus der Investiven Gebarung (33 - 34)							0,00	0,00	0,00
SA3	Saldo (3) Nettofinanzierungssaldo (Saldo 1 + Saldo 2)							0,00	0,00	0,00
Finanzierungstätigkeit										
6/211200+346000	Darlehen		3514	1 55						
SU 35	Summe Einzahlungen aus der Finanzierungstätigkeit							0,00	0,00	0,00
SU 36	Summe Auszahlungen aus der Finanzierungstätigkeit							0,00	0,00	0,00
SA4	Saldo (4) Geldfluss aus der Finanzierungstätigkeit (35 - 36)							0,00	0,00	0,00
SA5	Saldo (5) Geldfluss aus der voranschlagswirksamen Gebarung (Saldo 3 + Saldo 4)							0,00	0,00	0,00
212	Hauptschulen									
212000	Hauptschulen									
Operative Gebarung										
SU 21 / 31	Summe Erträge / Einzahlungen operative Gebarung				0,00	0,00	0,00	0,00	0,00	0,00
1/212000-720000	Kostenbeiträge (Kostensätze) lfde Schulumlage Pkdf	2225	3225	24	47.800,00	47.800,00		47.800,00	47.800,00	
SU 22 / 32	Summe Aufwendungen / Auszahlungen operative Gebarung				47.800,00	47.800,00	0,00	47.800,00	47.800,00	0,00
SA 0 / SA 1	(0) Nettoergebnis (21 - 22) / (1) Geldfluss operative Gebarung (31 - 32)				-47.800,00	-47.800,00	0,00	-47.800,00	-47.800,00	0,00
SU 23	Summe Haushaltsrücklagen				0,00	0,00	0,00	0,00	0,00	0,00
SA00	Nettoergebnis nach Zuw./Entn. Haushaltsrücklagen (Saldo 0 +/- SU23)				-47.800,00	-47.800,00	0,00			
Investive Gebarung										
SU 33	Summe Einzahlungen investive Gebarung							0,00	0,00	0,00
SU 34	Summe Auszahlungen investive Gebarung							0,00	0,00	0,00
SA2	Saldo (2) Geldfluss aus der Investiven Gebarung (33 - 34)							0,00	0,00	0,00
SA3	Saldo (3) Nettofinanzierungssaldo (Saldo 1 + Saldo 2)							-47.800,00	-47.800,00	0,00

1. Nachtragsvoranschlag 2022

Marktgemeinde Mauerbach

NVA Ergebnis- und Finanzierungsvoranschlag Detailnachweis

	MVAG	VC QU	Ergebnisvoranschlag			Finanzierungsvoranschlag				
			EH	FH	VA 2022 inkl. NVA	VA 2022	1. NVA	VA 2022 inkl. NVA	VA 2022	1. NVA
Finanzierungstätigkeit										
SU 35			Summe Einzahlungen aus der Finanzierungstätigkeit				0,00	0,00	0,00	
SU 36			Summe Auszahlungen aus der Finanzierungstätigkeit				0,00	0,00	0,00	
SA4			Saldo (4) Geldfluss aus der Finanzierungstätigkeit (35 – 36)				0,00	0,00	0,00	
SA5			Saldo (5) Geldfluss aus der voranschlagswirksamen Gebarung (Saldo 3 + Saldo 4)				-47.800,00	-47.800,00	0,00	
213			Sonderschulen							
213000			Sonderschulen							
Operative Gebarung										
SU 21 / 31			Summe Erträge / Einzahlungen operative Gebarung			0,00	0,00	0,00	0,00	0,00
1/213000-720000			Kostenbeiträge (Kostensätze) lfde	2225	3225	24	800,00	800,00	800,00	800,00
			Schulumlage Pkdf							
SU 22 / 32			Summe Aufwendungen / Auszahlungen operative Gebarung			800,00	0,00	800,00	800,00	0,00
SA 0 / SA 1			(0) Nettoergebnis (21 - 22) / (1) Geldfluss operative Gebarung (31 – 32)			-800,00	0,00	-800,00	-800,00	-800,00
SU 23			Summe Haushaltsrücklagen			0,00	0,00	0,00	0,00	0,00
SA00			Nettoergebnis nach Zuw./Entn. Haushaltsrücklagen (Saldo 0 +/- SU23)			-800,00	0,00	-800,00		
Investive Gebarung										
SU 33			Summe Einzahlungen investive Gebarung				0,00	0,00	0,00	0,00
SU 34			Summe Auszahlungen investive Gebarung				0,00	0,00	0,00	0,00
SA2			Saldo (2) Geldfluss aus der Investiven Gebarung (33 – 34)				0,00	0,00	0,00	0,00
SA3			Saldo (3) Nettofinanzierungssaldo (Saldo 1 + Saldo 2)				-800,00	0,00	-800,00	-800,00
Finanzierungstätigkeit										
SU 35			Summe Einzahlungen aus der Finanzierungstätigkeit				0,00	0,00	0,00	0,00
SU 36			Summe Auszahlungen aus der Finanzierungstätigkeit				0,00	0,00	0,00	0,00
SA4			Saldo (4) Geldfluss aus der Finanzierungstätigkeit (35 – 36)				0,00	0,00	0,00	0,00
SA5			Saldo (5) Geldfluss aus der voranschlagswirksamen Gebarung (Saldo 3 + Saldo 4)				-800,00	0,00	-800,00	-800,00
219			Sonstige Einrichtungen und Maßnahmen							
219000			sonstige Einrichtungen und Maßnahmen							
Operative Gebarung										
SU 21 / 31			Summe Erträge / Einzahlungen operative Gebarung			0,00	0,00	0,00	0,00	0,00
1/219000-752000			Schülerhaltungsbeitrag Schulgem. Wien,	2231	3231	26	6.400,00	2.000,00	4.400,00	6.400,00
			Tulln							
SU 22 / 32			Summe Aufwendungen / Auszahlungen operative Gebarung			6.400,00	2.000,00	4.400,00	6.400,00	2.000,00
SA 0 / SA 1			(0) Nettoergebnis (21 - 22) / (1) Geldfluss operative Gebarung (31 – 32)			-6.400,00	-2.000,00	-4.400,00	-6.400,00	-2.000,00
SU 23			Summe Haushaltsrücklagen			0,00	0,00	0,00	0,00	0,00
SA00			Nettoergebnis nach Zuw./Entn. Haushaltsrücklagen (Saldo 0 +/- SU23)			-6.400,00	-2.000,00	-4.400,00		

1. Nachtragsvoranschlag 2022

Marktgemeinde Mauerbach

NVA Ergebnis- und Finanzierungsvoranschlag Detailnachweis

	MVAG EH FH	VC QU	Ergebnisvoranschlag			Finanzierungsvoranschlag		
			VA 2022 inkl. NVA	VA 2022	1. NVA	VA 2022 inkl. NVA	VA 2022	1. NVA
Investive Gebarung								
SU 33						0,00	0,00	0,00
SU 34						0,00	0,00	0,00
SA2						0,00	0,00	0,00
SA3						-6.400,00	-2.000,00	-4.400,00
Finanzierungstätigkeit								
SU 35						0,00	0,00	0,00
SU 36						0,00	0,00	0,00
SA4						0,00	0,00	0,00
SA5						-6.400,00	-2.000,00	-4.400,00
22 Berufsbildender Unterricht; Anstalten der Lehrer- und Erzieherbildung								
220 Berufsbildende Pflichtschulen								
220000 berufsbildende Pflichtschulen								
Operative Gebarung								
SU 21 / 31						0,00	0,00	0,00
1/220000-729000						17.000,00	17.000,00	17.000,00
SU 22 / 32						17.000,00	17.000,00	17.000,00
SA 0 / SA 1						-17.000,00	-17.000,00	-17.000,00
SU 23						0,00	0,00	0,00
SA00						-17.000,00	-17.000,00	0,00
Investive Gebarung								
SU 33						0,00	0,00	0,00
SU 34						0,00	0,00	0,00
SA2						0,00	0,00	0,00
SA3						-17.000,00	-17.000,00	0,00
Finanzierungstätigkeit								
SU 35						0,00	0,00	0,00
SU 36						0,00	0,00	0,00
SA4						0,00	0,00	0,00
SA5						-17.000,00	-17.000,00	0,00

1. Nachtragsvoranschlag 2022

Marktgemeinde Mauerbach

NVA Ergebnis- und Finanzierungsvoranschlag Detailnachweis

		MVAG		VC QU	Ergebnisvoranschlag		Finanzierungsvoranschlag			
		EH	FH		VA 2022 inkl. NVA	VA 2022	1. NVA	VA 2022 inkl. NVA	VA 2022	1. NVA
24	Vorschulische Erziehung									
240	Kindergärten									
240000	Kindergarten I									
Operative Gebarung										
2/240000+808000	Eltern - Essenbeitrag	2116	3116	16	27.000,00	27.000,00		27.000,00	27.000,00	
2/240000+810000	Elternbeiträge	2114	3114	13	11.000,00	11.000,00		11.000,00	11.000,00	
2/240000+816000	Nachmittagsbetreuung	2114	3114	13	28.000,00	28.000,00		28.000,00	28.000,00	
2/240000+861100	Beiträge des Landes Zuschuß	2121	3121	15	8.200,00	8.200,00		8.200,00	8.200,00	
SU 21 / 31	Summe Erträge / Einzahlungen operative Gebarung				74.200,00	74.200,00	0,00	74.200,00	74.200,00	0,00
1/240000-400000	Einrichtung KiGa1 (GWG)	2221	3221	23						
1/240000-430000	Essen Kindergarten (Menü) Kiga I	2221	3221	23	27.000,00	27.000,00		27.000,00	27.000,00	
1/240000-451000	Heizung	2221	3221	23						
1/240000-454000	Reinigungsmittel, Reinigung KiGa I	2221	3221	23	3.000,00	3.000,00		3.000,00	3.000,00	
1/240000-456000	Schreib-, Zeichen- und s. Büromittel KiGa I	2221	3221	23	1.500,00	1.500,00		1.500,00	1.500,00	
1/240000-459000	sonstige Verbrauchgüter (Speisen und Getränke) KiGa I	2221	3221	23	800,00	800,00		800,00	800,00	
1/240000-459010	Kleinanschaffungen (Bücher, Spiele, Bastelmaterial, ...)	2221	3221	23	11.000,00	11.000,00		11.000,00	11.000,00	
1/240000-510000	Geldbezüge der VB der Verwaltung	2211	3211	20	150.400,00	150.400,00		150.400,00	150.400,00	
1/240000-511000	Geldbezüge der VB in handwerklicher Verwendung	2211	3211	20	800,00	800,00		800,00	800,00	
1/240000-522000	Geldbezüge der nicht ganzjährig beschäftigten Angestellten	2211	3211	20						
1/240000-565000	Mehrleistungsvergütungen	2211	3211	20	1.800,00	1.800,00		1.800,00	1.800,00	
1/240000-566000	Zuwendungen aus Anlass von Dienstjubiläen	2212	3212	20	4.900,00	4.900,00		4.900,00	4.900,00	
1/240000-567000	Belohnungen, Geldaushilfen und Leistungsprämien	2213	3213	20						
1/240000-569000	sonstige Nebengebühren	2211	3211	20	3.100,00	3.100,00		3.100,00	3.100,00	
1/240000-580000	DGB für Familienbeihilfen	2212	3212	20	5.800,00	5.800,00		5.800,00	5.800,00	
1/240000-582000	sonstige DGB zur sozialen Sicherheit	2212	3212	20	32.300,00	32.300,00		32.300,00	32.300,00	
1/240000-582100	MV-Kasse	2212	3212	20	1.800,00	1.800,00		1.800,00	1.800,00	
1/240000-591000	Dotierung von Rückstellungen für Abfertigungen	2214								
1/240000-592000	Dotierung von Rückstellungen für Jubiläumszuwendungen	2214								
1/240000-600000	Strom KiGa1	2222	3222	24	1.900,00	1.900,00		1.900,00	1.900,00	
1/240000-600100	Gas (Heizung)	2222	3222	24	5.600,00	5.600,00		5.600,00	5.600,00	
1/240000-614000	Instandhaltung Gebäude Kiga1	2224	3224	24	1.000,00	1.000,00		1.000,00	1.000,00	

1. Nachtragsvoranschlag 2022

NVA Ergebnis- und Finanzierungsvoranschlag Detailnachweis

Marktgemeinde Mauerbach

		MVAG		VC QU	Ergebnisvoranschlag		Finanzierungsvoranschlag			
		EH	FH		VA 2022 inkl. NVA	VA 2022	1. NVA	VA 2022 inkl. NVA	VA 2022	1. NVA
1/240000-618000	Instandhaltung sonstige Anlagen Kiga I	2224	3224	24	3.000,00	3.000,00		3.000,00	3.000,00	
1/240000-630000	Porto Kiga I	2222	3222	24	100,00	100,00		100,00	100,00	
1/240000-631000	Telefon Kiga I	2222	3222	24	600,00	600,00		600,00	600,00	
1/240000-650000	Zinsen	2241	3241	25	9.400,00	9.400,00		9.400,00	9.400,00	
1/240000-670000	Versicherungen	2222	3222	24	1.400,00	1.400,00		1.400,00	1.400,00	
1/240000-680000	Planmäßige Abschreibung	2226			8.200,00	8.200,00				
1/240000-710000	öffentliche Abgaben Kiga I	2225	3225	24	1.700,00	1.700,00		1.700,00	1.700,00	
1/240000-724000	Reisegebühren	2225	3225	24	400,00	400,00		400,00	400,00	
1/240000-728300	Grundreinigung	2225	3225	24	100,00	100,00		100,00	100,00	
SU 22 / 32	Summe Aufwendungen / Auszahlungen operative Gebarung				277.600,00	277.600,00	0,00	269.400,00	269.400,00	0,00
SA 0 / SA 1	(0) Nettoergebnis (21 - 22) / (1) Geldfluss operative Gebarung (31 - 32)				-203.400,00	-203.400,00	0,00	-195.200,00	-195.200,00	0,00
SU 23	Summe Haushaltsrücklagen				0,00	0,00	0,00	0,00	0,00	0,00
SA00	Nettoergebnis nach Zuw./Entn. Haushaltsrücklagen (Saldo 0 +/- SU23)				-203.400,00	-203.400,00	0,00			
Investive Gebarung										
SU 33	Summe Einzahlungen investive Gebarung							0,00	0,00	0,00
5/240000-010001	Gebäude und Bauten		3413	1 40				5.000,00	5.000,00	
1/240000-042000	Einrichtung Kiga I		3415	2 41				2.000,00	2.000,00	
SU 34	Summe Auszahlungen investive Gebarung							7.000,00	7.000,00	0,00
SA2	Saldo (2) Geldfluss aus der Investiven Gebarung (33 - 34)							-7.000,00	-7.000,00	0,00
SA3	Saldo (3) Nettofinanzierungssaldo (Saldo 1 + Saldo 2)							-202.200,00	-202.200,00	0,00
Finanzierungstätigkeit										
6/240000+346000	Investitionsdarlehen von Finanzunternehmen		3514	1 55				5.000,00	5.000,00	
SU 35	Summe Einzahlungen aus der Finanzierungstätigkeit							5.000,00	5.000,00	0,00
1/240000-344100	Tilgung von Darlehen - Schulbaufonds		3611	64						
1/240000-346000	Tilgung von Bankdarlehen Kreditinstituten		3614	65				76.800,00	76.800,00	
SU 36	Summe Auszahlungen aus der Finanzierungstätigkeit							76.800,00	76.800,00	0,00
SA4	Saldo (4) Geldfluss aus der Finanzierungstätigkeit (35 - 36)							-71.800,00	-71.800,00	0,00
SA5	Saldo (5) Geldfluss aus der voranschlagswirksamen Gebarung (Saldo 3 + Saldo 4)							-274.000,00	-274.000,00	0,00
240200 Kindergarten II										
Operative Gebarung										
2/240200+808000	Eltern Essensbeitrag	2116	3116	16	17.000,00	17.000,00		17.000,00	17.000,00	
2/240200+810000	Elternbeiträge	2114	3114	13	6.500,00	6.500,00		6.500,00	6.500,00	
2/240200+816000	Nachmittagsbetreuung	2114	3114	13	15.000,00	15.000,00		15.000,00	15.000,00	
2/240200+817000	Erträge aus der Auflösung von sonstigen Rückstellungen	2117								
SU 21 / 31	Summe Erträge / Einzahlungen operative Gebarung				38.500,00	38.500,00	0,00	38.500,00	38.500,00	0,00
1/240200-400000	Einrichtung KiGa II (GWG)	2221	3221	23						

1. Nachtragsvoranschlag 2022

Marktgemeinde Mauerbach

NVA Ergebnis- und Finanzierungsvoranschlag Detailnachweis

		MVAG		VC QU	Ergebnisvoranschlag		Finanzierungsvoranschlag			
		EH	FH		VA 2022 inkl. NVA	VA 2022	1. NVA	VA 2022 inkl. NVA	VA 2022	1. NVA
1/240200-430000	Essen Kiga II (Menü)	2221	3221	23	17.000,00	17.000,00		17.000,00	17.000,00	
1/240200-451000	Heizung (Gas) Kiga II	2221	3221	23						
1/240200-454000	Reinigungsmittel-Reinigung Kiga II	2221	3221	23	2.500,00	2.500,00		2.500,00	2.500,00	
1/240200-456000	Schreib-,Zeichen-u.sonst. Büromittel Kiga II	2221	3221	23	1.500,00	1.500,00		1.500,00	1.500,00	
1/240200-459000	Sonstige Verbrauchsgüter Kiga II(Speisen u.Getr.)	2221	3221	23	600,00	600,00		600,00	600,00	
1/240200-459010	Kleinanschaffungen (Bücher, Spiele, Bastelmaterial, ...)	2221	3221	23	8.000,00	8.000,00		8.000,00	8.000,00	
1/240200-510000	Geldbezüge der VB der Verwaltung	2211	3211	20	151.900,00	151.900,00		151.900,00	151.900,00	
1/240200-511000	Geldbezüge der VB in handwerklicher Verwendung	2211	3211	20	1.400,00	1.400,00		1.400,00	1.400,00	
1/240200-522000	Geldbezüge der nicht ganzjährig beschäftigten Angestellten	2211	3211	20						
1/240200-565000	Mehrleistungsvergütung	2211	3211	20	1.400,00	1.400,00		1.400,00	1.400,00	
1/240200-567000	Belohnungen, Geldaushilfen und Leistungsprämien	2213	3213	20						
1/240200-569000	Sonstige Nebengebühren Kiga II	2211	3211	20	3.700,00	3.700,00		3.700,00	3.700,00	
1/240200-580000	DGB für Familienbeihilfen	2212	3212	20	6.200,00	6.200,00		6.200,00	6.200,00	
1/240200-582000	sonstige DGB zur sozialen Sicherheit	2212	3212	20	31.500,00	31.500,00		31.500,00	31.500,00	
1/240200-582100	MV-Kasse Kiga II	2212	3212	20	2.400,00	2.400,00		2.400,00	2.400,00	
1/240200-592000	Dotierung von Rückstellungen für Jubiläumswendungen	2214								
1/240200-600000	Strom Kiga II	2222	3222	24	2.800,00	2.800,00		2.800,00	2.800,00	
1/240200-600100	Gas (Heizung)	2222	3222	24	4.800,00	4.800,00		4.800,00	4.800,00	
1/240200-614000	Instandhaltung von Gebäuden und Bauten	2224	3224	24	1.000,00	1.000,00		1.000,00	1.000,00	
1/240200-618000	Instandhaltung sonst.Anl. Kiga II	2224	3224	24	15.000,00	1.000,00	14.000,00	15.000,00	1.000,00	14.000,00
1/240200-631000	Telefon Kiga II	2222	3222	24	600,00	600,00		600,00	600,00	
1/240200-670000	Versicherungen Kiga II	2222	3222	24	1.600,00	1.600,00		1.600,00	1.600,00	
1/240200-680000	Planmäßige Abschreibung	2226			34.200,00	34.200,00				
1/240200-710000	Öffentliche Abgaben (Ausgaben), ohne Gebühren gemäß FAG	2225	3225	24	1.600,00	1.600,00		1.600,00	1.600,00	
SU 22 / 32	Summe Aufwendungen / Auszahlungen operative Gebarung				289.700,00	275.700,00	14.000,00	255.500,00	241.500,00	14.000,00
SA 0 / SA 1	(0) Nettoergebnis (21 - 22) / (1) Geldfluss operative Gebarung (31 - 32)				-251.200,00	-237.200,00	-14.000,00	-217.000,00	-203.000,00	-14.000,00
SU 23	Summe Haushaltsrücklagen				0,00	0,00	0,00	0,00	0,00	0,00
SA00	Nettoergebnis nach Zuw./Entn. Haushaltsrücklagen (Saldo 0 +/- SU23)				-251.200,00	-237.200,00	-14.000,00			
Investive Gebarung										
SU 33	Summe Einzahlungen investive Gebarung							0,00	0,00	0,00
1/240200-006000	Sonstige Grundstückseinrichtungen		3412	2 40				1.500,00	1.500,00	
1/240200-010000	Gebäude und Bauten		3413	2 40				18.700,00	15.000,00	3.700,00

1. Nachtragsvoranschlag 2022

NVA Ergebnis- und Finanzierungsvoranschlag Detailnachweis

Marktgemeinde Mauerbach

		MVAG		VC	QU	Ergebnisvoranschlag		Finanzierungsvoranschlag		
		EH	FH			VA 2022 inkl. NVA	VA 2022	1. NVA	VA 2022 inkl. NVA	VA 2022
5/240200-010001	Gebäude und Bauten		3413	1	40			5.000,00	5.000,00	
1/240200-042000	Einrichtung Kiga II		3415	2	41			2.000,00	2.000,00	
SU 34	Summe Auszahlungen investive Gebarung							27.200,00	23.500,00	3.700,00
SA2	Saldo (2) Geldfluss aus der Investiven Gebarung (33 – 34)							-27.200,00	-23.500,00	-3.700,00
SA3	Saldo (3) Nettofinanzierungssaldo (Saldo 1 + Saldo 2)							-244.200,00	-226.500,00	-17.700,00
Finanzierungstätigkeit										
6/240200+346000	Investitionsdarlehen von Finanzunternehmen		3514	1	55			5.000,00	5.000,00	
SU 35	Summe Einzahlungen aus der Finanzierungstätigkeit							5.000,00	5.000,00	0,00
SU 36	Summe Auszahlungen aus der Finanzierungstätigkeit							0,00	0,00	0,00
SA4	Saldo (4) Geldfluss aus der Finanzierungstätigkeit (35 – 36)							5.000,00	5.000,00	0,00
SA5	Saldo (5) Geldfluss aus der voranschlagswirksamen Gebarung (Saldo 3 + Saldo 4)							-239.200,00	-221.500,00	-17.700,00
240300	Errichtung KIGA-Gruppe 165er Haus									
Operative Gebarung										
SU 21 / 31	Summe Erträge / Einzahlungen operative Gebarung					0,00	0,00	0,00	0,00	0,00
1/240300-680000	Planmäßige Abschreibung		2226			700,00	700,00			
SU 22 / 32	Summe Aufwendungen / Auszahlungen operative Gebarung					700,00	700,00	0,00	0,00	0,00
SA 0 / SA 1	(0) Nettoergebnis (21 - 22) / (1) Geldfluss operative Gebarung (31 – 32)					-700,00	-700,00	0,00	0,00	0,00
SU 23	Summe Haushaltsrücklagen					0,00	0,00	0,00	0,00	0,00
SA00	Nettoergebnis nach Zuw./Entn. Haushaltsrücklagen (Saldo 0 +/- SU23)					-700,00	-700,00	0,00	0,00	0,00
Investive Gebarung										
SU 33	Summe Einzahlungen investive Gebarung							0,00	0,00	0,00
SU 34	Summe Auszahlungen investive Gebarung							0,00	0,00	0,00
SA2	Saldo (2) Geldfluss aus der Investiven Gebarung (33 – 34)							0,00	0,00	0,00
SA3	Saldo (3) Nettofinanzierungssaldo (Saldo 1 + Saldo 2)							0,00	0,00	0,00
Finanzierungstätigkeit										
SU 35	Summe Einzahlungen aus der Finanzierungstätigkeit							0,00	0,00	0,00
SU 36	Summe Auszahlungen aus der Finanzierungstätigkeit							0,00	0,00	0,00
SA4	Saldo (4) Geldfluss aus der Finanzierungstätigkeit (35 – 36)							0,00	0,00	0,00
SA5	Saldo (5) Geldfluss aus der voranschlagswirksamen Gebarung (Saldo 3 + Saldo 4)							0,00	0,00	0,00
240400	Kleinkinderbetreuung									
Operative Gebarung										
2/240400+808000	Eltern Essensbeitrag	2116	3116	16		4.000,00	4.000,00	4.000,00	4.000,00	
2/240400+810000	Elternbeiträge	2114	3114	13		32.000,00	32.000,00	32.000,00	32.000,00	
2/240400+817000	Erträge aus der Auflösung von sonstigen Rückstellungen	2117								

1. Nachtragsvoranschlag 2022

Marktgemeinde Mauerbach

NVA Ergebnis- und Finanzierungsvoranschlag Detailnachweis

		MVAG		VC QU	Ergebnisvoranschlag		Finanzierungsvoranschlag			
		EH	FH		VA 2022 inkl. NVA	VA 2022	1. NVA	VA 2022 inkl. NVA	VA 2022	1. NVA
2/240400+861100	Beiträge des Landes Zuschuß	2121	3121	15	18.000,00	18.000,00		18.000,00	18.000,00	
SU 21 / 31	Summe Erträge / Einzahlungen operative Gebarung				54.000,00	54.000,00	0,00	54.000,00	54.000,00	0,00
1/240400-400000	Einrichtung (GWG)	2221	3221	23						
1/240400-430000	Essen Kleinkinderbetreuung	2221	3221	23	3.500,00	3.500,00		3.500,00	3.500,00	
1/240400-451000	Heizung	2221	3221	23						
1/240400-454000	Reinigungsmittel, Reinigung	2221	3221	23	400,00	400,00		400,00	400,00	
1/240400-456000	Schreib-, Zeichen- und sonstige Büromittel	2221	3221	23	200,00	200,00		200,00	200,00	
1/240400-459000	Sonstige Verbrauchsgüter	2221	3221	23	900,00	400,00	500,00	900,00	400,00	500,00
1/240400-459010	Kleinanschaffungen (Bücher, Spiele, Bastelmaterial)	2221	3221	23	2.500,00	2.500,00		2.500,00	2.500,00	
1/240400-510000	Geldbezüge der VB der Verwaltung	2211	3211	20	91.400,00	91.400,00		91.400,00	91.400,00	
1/240400-522000	Geldbezüge der nicht ganzjährig beschäftigten Angestellten	2211	3211	20						
1/240400-565000	Mehrleistungsvergütung	2211	3211	20	600,00	600,00		600,00	600,00	
1/240400-567000	Belohnungen, Geldaushilfen und Leistungsprämien	2213	3213	20						
1/240400-569000	Sonstige Nebengebühren	2211	3211	20	2.000,00	2.000,00		2.000,00	2.000,00	
1/240400-580000	DGB für Familienbeihilfen	2212	3212	20	3.700,00	3.700,00		3.700,00	3.700,00	
1/240400-582000	sonstige DGB zur sozialen Sicherheit	2212	3212	20	18.700,00	18.700,00		18.700,00	18.700,00	
1/240400-582100	MV-Kasse	2212	3212	20	1.400,00	1.400,00		1.400,00	1.400,00	
1/240400-592000	Dotierung von Rückstellungen für Jubiläumswendungen	2214								
1/240400-600000	Strom	2222	3222	24	600,00	600,00		600,00	600,00	
1/240400-600100	Gas (Heizung)	2222	3222	24	2.900,00	2.900,00		2.900,00	2.900,00	
1/240400-614000	Instandhaltung von Gebäuden und Bauten	2224	3224	24	1.000,00	1.000,00		1.000,00	1.000,00	
1/240400-618000	Instandhaltung sonst. Anlagen	2224	3224	24	1.000,00	1.000,00		1.000,00	1.000,00	
1/240400-631000	Telefon	2222	3222	24	500,00	500,00		500,00	500,00	
1/240400-670000	Versicherungen	2222	3222	24	400,00	400,00		400,00	400,00	
1/240400-680000	Planmäßige Abschreibung	2226			200,00	200,00				
SU 22 / 32	Summe Aufwendungen / Auszahlungen operative Gebarung				131.900,00	131.400,00	500,00	131.700,00	131.200,00	500,00
SA 0 / SA 1	(0) Nettoergebnis (21 - 22) / (1) Geldfluss operative Gebarung (31 - 32)				-77.900,00	-77.400,00	-500,00	-77.700,00	-77.200,00	-500,00
SU 23	Summe Haushaltsrücklagen				0,00	0,00	0,00	0,00	0,00	0,00
SA00	Nettoergebnis nach Zuw./Entn. Haushaltsrücklagen (Saldo 0 +/- SU23)				-77.900,00	-77.400,00	-500,00			
Investive Gebarung										
SU 33	Summe Einzahlungen investive Gebarung							0,00	0,00	0,00
5/240400-010001	Gebäude und Bauten		3413	1 40				5.000,00	5.000,00	
1/240400-042000	Einrichtung		3415	2 41				500,00	500,00	
SU 34	Summe Auszahlungen investive Gebarung							5.500,00	5.500,00	0,00

1. Nachtragsvoranschlag 2022

Marktgemeinde Mauerbach

NVA Ergebnis- und Finanzierungsvoranschlag Detailnachweis

		MVAG VC QU			Ergebnisvoranschlag			Finanzierungsvoranschlag		
		EH	FH		VA 2022 inkl. NVA	VA 2022	1. NVA	VA 2022 inkl. NVA	VA 2022	1. NVA
SA2	Saldo (2) Geldfluss aus der Investiven Gebarung (33 – 34)							-5.500,00	-5.500,00	0,00
SA3	Saldo (3) Nettofinanzierungssaldo (Saldo 1 + Saldo 2)							-83.200,00	-82.700,00	-500,00
Finanzierungstätigkeit										
6/240400+346000	Investitionsdarlehen von Finanzunternehmen		3514	1 55				5.000,00	5.000,00	
SU 35	Summe Einzahlungen aus der Finanzierungstätigkeit							5.000,00	5.000,00	0,00
SU 36	Summe Auszahlungen aus der Finanzierungstätigkeit							0,00	0,00	0,00
SA4	Saldo (4) Geldfluss aus der Finanzierungstätigkeit (35 – 36)							5.000,00	5.000,00	0,00
SA5	Saldo (5) Geldfluss aus der voranschlagswirksamen Gebarung (Saldo 3 + Saldo 4)							-78.200,00	-77.700,00	-500,00
240700	TBE Montessori Mauerbach									
Operative Gebarung										
SU 21 / 31	Summe Erträge / Einzahlungen operative Gebarung				0,00	0,00	0,00	0,00	0,00	0,00
1/240700-757000	Zuwendung an die TBE Montessori Mauerbach		2234	3234 27	9.000,00	9.000,00		9.000,00	9.000,00	
SU 22 / 32	Summe Aufwendungen / Auszahlungen operative Gebarung				9.000,00	9.000,00	0,00	9.000,00	9.000,00	0,00
SA 0 / SA 1	(0) Nettoergebnis (21 - 22) / (1) Geldfluss operative Gebarung (31 – 32)				-9.000,00	-9.000,00	0,00	-9.000,00	-9.000,00	0,00
SU 23	Summe Haushaltsrücklagen				0,00	0,00	0,00	0,00	0,00	0,00
SA00	Nettoergebnis nach Zuw./Entn. Haushaltsrücklagen (Saldo 0 +/- SU23)				-9.000,00	-9.000,00	0,00			
Investive Gebarung										
SU 33	Summe Einzahlungen investive Gebarung							0,00	0,00	0,00
SU 34	Summe Auszahlungen investive Gebarung							0,00	0,00	0,00
SA2	Saldo (2) Geldfluss aus der Investiven Gebarung (33 – 34)							0,00	0,00	0,00
SA3	Saldo (3) Nettofinanzierungssaldo (Saldo 1 + Saldo 2)							-9.000,00	-9.000,00	0,00
Finanzierungstätigkeit										
SU 35	Summe Einzahlungen aus der Finanzierungstätigkeit							0,00	0,00	0,00
SU 36	Summe Auszahlungen aus der Finanzierungstätigkeit							0,00	0,00	0,00
SA4	Saldo (4) Geldfluss aus der Finanzierungstätigkeit (35 – 36)							0,00	0,00	0,00
SA5	Saldo (5) Geldfluss aus der voranschlagswirksamen Gebarung (Saldo 3 + Saldo 4)							-9.000,00	-9.000,00	0,00
249	Sonstige Einrichtungen und Maßnahmen									
249000	sonstige Einrichtungen und Maßnahmen									
Operative Gebarung										
2/249000+861000	Förderung Ferienbetreuung		2121	3121 15	100,00	100,00		100,00	100,00	
SU 21 / 31	Summe Erträge / Einzahlungen operative Gebarung				100,00	100,00	0,00	100,00	100,00	0,00
1/249000-728000	Ferienspiel		2225	3225 24	5.000,00	5.000,00		5.000,00	5.000,00	
SU 22 / 32	Summe Aufwendungen / Auszahlungen operative Gebarung				5.000,00	5.000,00	0,00	5.000,00	5.000,00	0,00
SA 0 / SA 1	(0) Nettoergebnis (21 - 22) / (1) Geldfluss operative Gebarung (31 – 32)				-4.900,00	-4.900,00	0,00	-4.900,00	-4.900,00	0,00

1. Nachtragsvoranschlag 2022

Marktgemeinde Mauerbach

NVA Ergebnis- und Finanzierungsvoranschlag Detailnachweis

		MVAG			VC QU			Ergebnisvoranschlag			Finanzierungsvoranschlag		
		EH	FH					VA 2022 inkl. NVA	VA 2022	1. NVA	VA 2022 inkl. NVA	VA 2022	1. NVA
SU 23	Summe Haushaltsrücklagen						0,00	0,00	0,00	0,00	0,00	0,00	
SA00	Nettoergebnis nach Zuw./Entn. Haushaltsrücklagen (Saldo 0 +/- SU23)						-4.900,00	-4.900,00	0,00				
Investive Gebarung													
SU 33	Summe Einzahlungen investive Gebarung										0,00	0,00	
SU 34	Summe Auszahlungen investive Gebarung										0,00	0,00	
SA2	Saldo (2) Geldfluss aus der Investiven Gebarung (33 – 34)										0,00	0,00	
SA3	Saldo (3) Nettofinanzierungssaldo (Saldo 1 + Saldo 2)										-4.900,00	-4.900,00	
Finanzierungstätigkeit													
SU 35	Summe Einzahlungen aus der Finanzierungstätigkeit										0,00	0,00	
SU 36	Summe Auszahlungen aus der Finanzierungstätigkeit										0,00	0,00	
SA4	Saldo (4) Geldfluss aus der Finanzierungstätigkeit (35 – 36)										0,00	0,00	
SA5	Saldo (5) Geldfluss aus der voranschlagswirksamen Gebarung (Saldo 3 + Saldo 4)										-4.900,00	-4.900,00	
25	Außerschulische Jugendberziehung												
250	Schülerhorte												
250000	Schülerhorte												
Operative Gebarung													
2/250000+811000	Einnahmen aus der Vermietung und Verpachtung	2115	3115	14			5.800,00	5.800,00			5.800,00	5.800,00	
SU 21 / 31	Summe Erträge / Einzahlungen operative Gebarung						5.800,00	5.800,00	0,00		5.800,00	5.800,00	
1/250000-614000	Hort Reparaturen	2224	3224	24			1.000,00	1.000,00			1.000,00	1.000,00	
1/250000-680000	Planmäßige Abschreibung	2226											
1/250000-757000	Zuwendung an den Schülerhort	2234	3234	27			10.000,00	10.000,00			10.000,00	10.000,00	
SU 22 / 32	Summe Aufwendungen / Auszahlungen operative Gebarung						11.000,00	11.000,00	0,00		11.000,00	11.000,00	
SA 0 / SA 1	(0) Nettoergebnis (21 - 22) / (1) Geldfluss operative Gebarung (31 – 32)						-5.200,00	-5.200,00	0,00		-5.200,00	-5.200,00	
SU 23	Summe Haushaltsrücklagen						0,00	0,00	0,00	0,00	0,00	0,00	
SA00	Nettoergebnis nach Zuw./Entn. Haushaltsrücklagen (Saldo 0 +/- SU23)						-5.200,00	-5.200,00	0,00				
Investive Gebarung													
SU 33	Summe Einzahlungen investive Gebarung										0,00	0,00	
1/250000-042000	Amts-, Betriebs- und Geschäftsausstattung		3415	2 41							5.700,00	5.700,00	
SU 34	Summe Auszahlungen investive Gebarung										5.700,00	0,00	
SA2	Saldo (2) Geldfluss aus der Investiven Gebarung (33 – 34)										-5.700,00	0,00	
SA3	Saldo (3) Nettofinanzierungssaldo (Saldo 1 + Saldo 2)										-10.900,00	-5.200,00	
Finanzierungstätigkeit													
SU 35	Summe Einzahlungen aus der Finanzierungstätigkeit										0,00	0,00	
SU 36	Summe Auszahlungen aus der Finanzierungstätigkeit										0,00	0,00	

1. Nachtragsvoranschlag 2022

Marktgemeinde Mauerbach

NVA Ergebnis- und Finanzierungsvoranschlag Detailnachweis

		MVAG VC QU			Ergebnisvoranschlag			Finanzierungsvoranschlag		
		EH	FH		VA 2022 inkl. NVA	VA 2022	1. NVA	VA 2022 inkl. NVA	VA 2022	1. NVA
SA4	Saldo (4) Geldfluss aus der Finanzierungstätigkeit (35 – 36)							0,00	0,00	0,00
SA5	Saldo (5) Geldfluss aus der voranschlagswirksamen Gebarung (Saldo 3 + Saldo 4)							-10.900,00	-5.200,00	-5.700,00
259	Sonstige Einrichtungen und Maßnahmen									
259000	sonstige Einrichtungen und Maßnahmen									
Operative Gebarung										
SU 21 / 31	Summe Erträge / Einzahlungen operative Gebarung				0,00	0,00	0,00	0,00	0,00	0,00
1/259000-757100	BK Sozial Zentrum Gesunde Gemeinde	2234	3234	27	700,00	700,00		700,00	700,00	
1/259000-757200	Jugendgemeinderat	2234	3234	27	2.800,00	1.800,00	1.000,00	2.800,00	1.800,00	1.000,00
SU 22 / 32	Summe Aufwendungen / Auszahlungen operative Gebarung				3.500,00	2.500,00	1.000,00	3.500,00	2.500,00	1.000,00
SA 0 / SA 1	(0) Nettoergebnis (21 - 22) / (1) Geldfluss operative Gebarung (31 – 32)				-3.500,00	-2.500,00	-1.000,00	-3.500,00	-2.500,00	-1.000,00
SU 23	Summe Haushaltsrücklagen				0,00	0,00	0,00	0,00	0,00	0,00
SA00	Nettoergebnis nach Zuw./Entn. Haushaltsrücklagen (Saldo 0 +/- SU23)				-3.500,00	-2.500,00	-1.000,00			
Investive Gebarung										
SU 33	Summe Einzahlungen investive Gebarung							0,00	0,00	0,00
SU 34	Summe Auszahlungen investive Gebarung							0,00	0,00	0,00
SA2	Saldo (2) Geldfluss aus der Investiven Gebarung (33 – 34)							0,00	0,00	0,00
SA3	Saldo (3) Nettofinanzierungssaldo (Saldo 1 + Saldo 2)							-3.500,00	-2.500,00	-1.000,00
Finanzierungstätigkeit										
SU 35	Summe Einzahlungen aus der Finanzierungstätigkeit							0,00	0,00	0,00
SU 36	Summe Auszahlungen aus der Finanzierungstätigkeit							0,00	0,00	0,00
SA4	Saldo (4) Geldfluss aus der Finanzierungstätigkeit (35 – 36)							0,00	0,00	0,00
SA5	Saldo (5) Geldfluss aus der voranschlagswirksamen Gebarung (Saldo 3 + Saldo 4)							-3.500,00	-2.500,00	-1.000,00
26	Sport und außerschulische Leibeserziehung									
262	Sportplätze									
262000	Sportplätze									
Operative Gebarung										
SU 21 / 31	Summe Erträge / Einzahlungen operative Gebarung				0,00	0,00	0,00	0,00	0,00	0,00
1/262000-619000	Instandhaltung Fun Court	2224	3224	24	500,00	500,00		500,00	500,00	
1/262000-680000	Planmäßige Abschreibung	2226			3.300,00	3.300,00				
1/262000-729000	Sonstige Aufwendungen, Mobiltoiletten	2225	3225	24	2.400,00	2.100,00	300,00	2.400,00	2.100,00	300,00
SU 22 / 32	Summe Aufwendungen / Auszahlungen operative Gebarung				6.200,00	5.900,00	300,00	2.900,00	2.600,00	300,00
SA 0 / SA 1	(0) Nettoergebnis (21 - 22) / (1) Geldfluss operative Gebarung (31 – 32)				-6.200,00	-5.900,00	-300,00	-2.900,00	-2.600,00	-300,00
SU 23	Summe Haushaltsrücklagen				0,00	0,00	0,00	0,00	0,00	0,00
SA00	Nettoergebnis nach Zuw./Entn. Haushaltsrücklagen (Saldo 0 +/- SU23)				-6.200,00	-5.900,00	-300,00			

1. Nachtragsvoranschlag 2022

Marktgemeinde Mauerbach

NVA Ergebnis- und Finanzierungsvoranschlag Detailnachweis

	MVAG	VC QU	Ergebnisvoranschlag				Finanzierungsvoranschlag			
			EH	FH	VA 2022 inkl. NVA	VA 2022	1. NVA	VA 2022 inkl. NVA	VA 2022	1. NVA
Investive Gebarung										
SU 33			Summe Einzahlungen investive Gebarung					0,00	0,00	0,00
SU 34			Summe Auszahlungen investive Gebarung					0,00	0,00	0,00
SA2			Saldo (2) Geldfluss aus der Investiven Gebarung (33 – 34)					0,00	0,00	0,00
SA3			Saldo (3) Nettofinanzierungssaldo (Saldo 1 + Saldo 2)					-2.900,00	-2.600,00	-300,00
Finanzierungstätigkeit										
SU 35			Summe Einzahlungen aus der Finanzierungstätigkeit					0,00	0,00	0,00
SU 36			Summe Auszahlungen aus der Finanzierungstätigkeit					0,00	0,00	0,00
SA4			Saldo (4) Geldfluss aus der Finanzierungstätigkeit (35 – 36)					0,00	0,00	0,00
SA5			Saldo (5) Geldfluss aus der voranschlagswirksamen Gebarung (Saldo 3 + Saldo 4)					-2.900,00	-2.600,00	-300,00
269	Sonstige Einrichtungen und Maßnahmen									
269000	sonstige Einrichtungen und Maßnahmen									
Operative Gebarung										
2/269000+829000	Sonstige Einnahmen	2116	3116	18	2.000,00	500,00	1.500,00	2.000,00	500,00	1.500,00
SU 21 / 31	Summe Erträge / Einzahlungen operative Gebarung				2.000,00	500,00	1.500,00	2.000,00	500,00	1.500,00
1/269000-726000	Beitrag Wienerwaldtouristik - Mountainbikestrecke	2225	3225	24	4.300,00	4.300,00		4.300,00	4.300,00	
1/269000-756000	Sportveranstaltungen	2233	3233	27	13.000,00	13.000,00		13.000,00	13.000,00	
1/269000-757000	Subventionen Sportvereine	2234	3234	27	6.300,00	6.300,00		6.300,00	6.300,00	
1/269000-757500	SCM Instandhaltung Sportplatz	2234	3234	27	5.000,00	5.000,00		5.000,00	5.000,00	
1/269000-757502	SCM Instandhaltung Anlage	2234	3234	27	5.000,00	5.000,00		5.000,00	5.000,00	
SU 22 / 32	Summe Aufwendungen / Auszahlungen operative Gebarung				33.600,00	33.600,00	0,00	33.600,00	33.600,00	0,00
SA 0 / SA 1	(0) Nettoergebnis (21 - 22) / (1) Geldfluss operative Gebarung (31 – 32)				-31.600,00	-33.100,00	1.500,00	-31.600,00	-33.100,00	1.500,00
SU 23	Summe Haushaltsrücklagen				0,00	0,00	0,00	0,00	0,00	0,00
SA00	Nettoergebnis nach Zuw./Entn. Haushaltsrücklagen (Saldo 0 +/- SU23)				-31.600,00	-33.100,00	1.500,00			
Investive Gebarung										
SU 33			Summe Einzahlungen investive Gebarung					0,00	0,00	0,00
SU 34			Summe Auszahlungen investive Gebarung					0,00	0,00	0,00
SA2			Saldo (2) Geldfluss aus der Investiven Gebarung (33 – 34)					0,00	0,00	0,00
SA3			Saldo (3) Nettofinanzierungssaldo (Saldo 1 + Saldo 2)					-31.600,00	-33.100,00	1.500,00
Finanzierungstätigkeit										
SU 35			Summe Einzahlungen aus der Finanzierungstätigkeit					0,00	0,00	0,00
SU 36			Summe Auszahlungen aus der Finanzierungstätigkeit					0,00	0,00	0,00
SA4			Saldo (4) Geldfluss aus der Finanzierungstätigkeit (35 – 36)					0,00	0,00	0,00
SA5			Saldo (5) Geldfluss aus der voranschlagswirksamen Gebarung (Saldo 3 + Saldo 4)					-31.600,00	-33.100,00	1.500,00

1. Nachtragsvoranschlag 2022

Marktgemeinde Mauerbach

NVA Ergebnis- und Finanzierungsvoranschlag Detailnachweis

	MVAG EH FH	VC QU	Ergebnisvoranschlag		Finanzierungsvoranschlag				
			VA 2022 inkl. NVA	VA 2022	1. NVA	VA 2022 inkl. NVA	VA 2022	1. NVA	
28									
282									
282000									
Operative Gebarung									
SU 21 / 31									
1/282000-768000									
SU 22 / 32									
SA 0 / SA 1									
SU 23									
SA00									
Investive Gebarung									
SU 33									
SU 34									
SA2									
SA3									
Finanzierungstätigkeit									
SU 35									
SU 36									
SA4									
SA5									

	MVAG	VC QU	Ergebnisvoranschlag		Finanzierungsvoranschlag					
			EH	FH	VA 2022 inkl. NVA	VA 2022	1. NVA	VA 2022 inkl. NVA	VA 2022	1. NVA
3 Kunst, Kultur und Kultus										
32	Musik und darstellende Kunst									
320	Ausbildung in Musik und darstellender Kunst									
320000	Ausbildung in Musik und darstellender Kunst									
Operative Gebarung										
2/320000+811000	Musikschulverband Musikschule Mbch lfd.	2115	3115	14	41.000,00	41.000,00		41.000,00	41.000,00	
2/320000+829000	sonstige Einnahmen / Beiträge Musikschule	2116	3116	18	100,00	100,00		100,00	100,00	
2/320000+829200	Musikschulverband Instrumente	2116	3116	18	3.000,00	3.000,00		3.000,00	3.000,00	
SU 21 / 31	Summe Erträge / Einzahlungen operative Gebarung				44.100,00	44.100,00	0,00	44.100,00	44.100,00	0,00
1/320000-510000	Geldbezüge der VB der Musikschule	2211	3211	20	3.400,00	3.400,00		3.400,00	3.400,00	
1/320000-569000	Sonstige Nebengebühren	2211	3211	20	400,00	400,00		400,00	400,00	
1/320000-580000	DGB für Familienbeihilfen	2212	3212	20	200,00	200,00		200,00	200,00	
1/320000-582000	sonstige DGB zur sozialen Sicherheit	2212	3212	20	100,00	100,00		100,00	100,00	
1/320000-582100	MV-Kasse	2212	3212	20	100,00	100,00		100,00	100,00	
1/320000-592000	Dotierung von Rückstellungen für Jubiläumswendungen	2214								
1/320000-720000	Musikschulverband Kostenbeiträge	2225	3225	24	182.400,00	182.400,00		182.400,00	182.400,00	
1/320000-720200	Musikschulverband erw.Kontigent Kostenbeiträge	2225	3225	24	29.200,00	29.200,00		29.200,00	29.200,00	
SU 22 / 32	Summe Aufwendungen / Auszahlungen operative Gebarung				215.800,00	215.800,00	0,00	215.800,00	215.800,00	0,00
SA 0 / SA 1	(0) Nettoergebnis (21 - 22) / (1) Geldfluss operative Gebarung (31 - 32)				-171.700,00	-171.700,00	0,00	-171.700,00	-171.700,00	0,00
SU 23	Summe Haushaltsrücklagen				0,00	0,00	0,00	0,00	0,00	0,00
SA00	Nettoergebnis nach Zuw./Entn. Haushaltsrücklagen (Saldo 0 +/- SU23)				-171.700,00	-171.700,00	0,00			
Investive Gebarung										
SU 33	Summe Einzahlungen investive Gebarung							0,00	0,00	0,00
SU 34	Summe Auszahlungen investive Gebarung							0,00	0,00	0,00
SA2	Saldo (2) Geldfluss aus der Investiven Gebarung (33 - 34)							0,00	0,00	0,00
SA3	Saldo (3) Nettofinanzierungssaldo (Saldo 1 + Saldo 2)							-171.700,00	-171.700,00	0,00
Finanzierungstätigkeit										
SU 35	Summe Einzahlungen aus der Finanzierungstätigkeit							0,00	0,00	0,00
SU 36	Summe Auszahlungen aus der Finanzierungstätigkeit							0,00	0,00	0,00
SA4	Saldo (4) Geldfluss aus der Finanzierungstätigkeit (35 - 36)							0,00	0,00	0,00
SA5	Saldo (5) Geldfluss aus der voranschlagswirksamen Gebarung (Saldo 3 + Saldo 4)							-171.700,00	-171.700,00	0,00

1. Nachtragsvoranschlag 2022

NVA Ergebnis- und Finanzierungsvoranschlag Detailnachweis

Marktgemeinde Mauerbach

		MVAG		VC QU	Ergebnisvoranschlag		Finanzierungsvoranschlag			
		EH	FH		VA 2022 inkl. NVA	VA 2022	1. NVA	VA 2022 inkl. NVA	VA 2022	1. NVA
324	Maßnahmen zur Förderung der darstellenden Kunst									
324000	Maßnahmen zur Förderung der darstellenden Kunst									
Operative Gebarung										
2/324000+810000	Einnahmen aus kulturellen Veranstaltungen	2114	3114	13	1.800,00	1.800,00		1.800,00	1.800,00	
2/324000+810001	Einnahmen Advent Veranstaltungen	2114	3114	13	2.000,00	2.000,00		2.000,00	2.000,00	
2/324000+811000	Standmiete Adventmarkt	2115	3115	14	10.000,00	10.000,00		10.000,00	10.000,00	
SU 21 / 31	Summe Erträge / Einzahlungen operative Gebarung				13.800,00	13.800,00	0,00	13.800,00	13.800,00	0,00
1/324000-457000	Druckwerke	2221	3221	23	1.000,00	1.000,00		1.000,00	1.000,00	
1/324000-728000	kulturelle Veranstaltungen Frühjahr und Herbst	2225	3225	24	10.000,00	10.000,00		10.000,00	10.000,00	
1/324000-728010	Adventmarkt	2225	3225	24	15.000,00	15.000,00		15.000,00	15.000,00	
1/324000-756000	Kulturelle Veranstaltungen Frühjahr-Herbst	2233	3233	27						
1/324000-756100	Adventmarkt	2233	3233	27						
SU 22 / 32	Summe Aufwendungen / Auszahlungen operative Gebarung				26.000,00	26.000,00	0,00	26.000,00	26.000,00	0,00
SA 0 / SA 1	(0) Nettoergebnis (21 - 22) / (1) Geldfluss operative Gebarung (31 – 32)				-12.200,00	-12.200,00	0,00	-12.200,00	-12.200,00	0,00
SU 23	Summe Haushaltsrücklagen				0,00	0,00	0,00	0,00	0,00	0,00
SA00	Nettoergebnis nach Zuw./Entn. Haushaltsrücklagen (Saldo 0 +/- SU23)				-12.200,00	-12.200,00	0,00			
Investive Gebarung										
SU 33	Summe Einzahlungen investive Gebarung							0,00	0,00	0,00
5/324000-010001	Gebäude und Bauten		3413	1 40				15.000,00	15.000,00	
1/324000-042000	Ausstattung (Beleuchtung etc.)		3415	2 41						
1/324000-042100	Stände Adventmarkt		3415	2 41				2.000,00	2.000,00	
SU 34	Summe Auszahlungen investive Gebarung							17.000,00	17.000,00	0,00
SA2	Saldo (2) Geldfluss aus der Investiven Gebarung (33 – 34)							-17.000,00	-17.000,00	0,00
SA3	Saldo (3) Nettofinanzierungssaldo (Saldo 1 + Saldo 2)							-29.200,00	-29.200,00	0,00
Finanzierungstätigkeit										
6/324000+346000	Investitionsdarlehen von Finanzunternehmen		3514	1 55				15.000,00	15.000,00	
SU 35	Summe Einzahlungen aus der Finanzierungstätigkeit							15.000,00	15.000,00	0,00
SU 36	Summe Auszahlungen aus der Finanzierungstätigkeit							0,00	0,00	0,00
SA4	Saldo (4) Geldfluss aus der Finanzierungstätigkeit (35 – 36)							15.000,00	15.000,00	0,00
SA5	Saldo (5) Geldfluss aus der voranschlagswirksamen Gebarung (Saldo 3 + Saldo 4)							-14.200,00	-14.200,00	0,00

1. Nachtragsvoranschlag 2022

Marktgemeinde Mauerbach

NVA Ergebnis- und Finanzierungsvoranschlag Detailnachweis

		MVAG		VC QU	Ergebnisvoranschlag			Finanzierungsvoranschlag			
		EH	FH		VA 2022 inkl. NVA	VA 2022	1. NVA	VA 2022 inkl. NVA	VA 2022	1. NVA	
36	Heimatspflege										
361	Nichtwissenschaftliche Archive										
361000	nicht wissenschaftliche Archive										
Operative Gebarung											
SU 21 / 31	Summe Erträge / Einzahlungen operative Gebarung				0,00	0,00	0,00	0,00	0,00	0,00	0,00
1/361000-457000	Druckwerke	2221	3221	23	500,00	500,00		500,00	500,00		
SU 22 / 32	Summe Aufwendungen / Auszahlungen operative Gebarung				500,00	500,00	0,00	500,00	500,00	0,00	0,00
SA 0 / SA 1	(0) Nettoergebnis (21 - 22) / (1) Geldfluss operative Gebarung (31 - 32)				-500,00	-500,00	0,00	-500,00	-500,00	0,00	0,00
SU 23	Summe Haushaltsrücklagen				0,00	0,00	0,00	0,00	0,00	0,00	0,00
SA00	Nettoergebnis nach Zuw./Entn. Haushaltsrücklagen (Saldo 0 +/- SU23)				-500,00	-500,00	0,00				
Investive Gebarung											
SU 33	Summe Einzahlungen investive Gebarung							0,00	0,00	0,00	0,00
SU 34	Summe Auszahlungen investive Gebarung							0,00	0,00	0,00	0,00
SA2	Saldo (2) Geldfluss aus der Investiven Gebarung (33 - 34)							0,00	0,00	0,00	0,00
SA3	Saldo (3) Nettofinanzierungssaldo (Saldo 1 + Saldo 2)							-500,00	-500,00	0,00	0,00
Finanzierungstätigkeit											
SU 35	Summe Einzahlungen aus der Finanzierungstätigkeit							0,00	0,00	0,00	0,00
SU 36	Summe Auszahlungen aus der Finanzierungstätigkeit							0,00	0,00	0,00	0,00
SA4	Saldo (4) Geldfluss aus der Finanzierungstätigkeit (35 - 36)							0,00	0,00	0,00	0,00
SA5	Saldo (5) Geldfluss aus der voranschlagswirksamen Gebarung (Saldo 3 + Saldo 4)							-500,00	-500,00	0,00	0,00
363	Altstadterhaltung und Ortsbildpflege										
363000	Altstadterhaltung und Ortsbildpflege										
Operative Gebarung											
SU 21 / 31	Summe Erträge / Einzahlungen operative Gebarung				0,00	0,00	0,00	0,00	0,00	0,00	0,00
1/363000-619001	Denkmalpflege Sanierung	2224	3224	24	1.500,00	1.500,00		1.500,00	1.500,00		
1/363000-728000	Ortsbildpflege (Blumen etc.)	2225	3225	24	800,00	800,00		800,00	800,00		
SU 22 / 32	Summe Aufwendungen / Auszahlungen operative Gebarung				2.300,00	2.300,00	0,00	2.300,00	2.300,00	0,00	0,00
SA 0 / SA 1	(0) Nettoergebnis (21 - 22) / (1) Geldfluss operative Gebarung (31 - 32)				-2.300,00	-2.300,00	0,00	-2.300,00	-2.300,00	0,00	0,00
SU 23	Summe Haushaltsrücklagen				0,00	0,00	0,00	0,00	0,00	0,00	0,00
SA00	Nettoergebnis nach Zuw./Entn. Haushaltsrücklagen (Saldo 0 +/- SU23)				-2.300,00	-2.300,00	0,00				
Investive Gebarung											
SU 33	Summe Einzahlungen investive Gebarung							0,00	0,00	0,00	0,00
5/363000-010001	Gebäude und Bauten	3413	1	40				38.000,00	38.000,00		
SU 34	Summe Auszahlungen investive Gebarung							38.000,00	38.000,00	0,00	0,00
SA2	Saldo (2) Geldfluss aus der Investiven Gebarung (33 - 34)							-38.000,00	-38.000,00	0,00	0,00
SA3	Saldo (3) Nettofinanzierungssaldo (Saldo 1 + Saldo 2)							-40.300,00	-40.300,00	0,00	0,00

1. Nachtragsvoranschlag 2022

Marktgemeinde Mauerbach

NVA Ergebnis- und Finanzierungsvoranschlag Detailnachweis

		MVAG			VC QU			Ergebnisvoranschlag			Finanzierungsvoranschlag		
		EH	FH					VA 2022 inkl. NVA	VA 2022	1. NVA	VA 2022 inkl. NVA	VA 2022	1. NVA
38	Sonstige Kulturpflege												
381	Maßnahmen der Kulturpflege												
381000	Massnahmen der Kulturpflege												
Operative Gebarung													
2/381000+816000	Kostenbeiträge Wochenmarkt	2114	3114		13		2.000,00	2.000,00			2.000,00	2.000,00	
SU 21 / 31	Summe Erträge / Einzahlungen operative Gebarung						2.000,00	2.000,00	0,00		2.000,00	2.000,00	0,00
1/381000-728000	Entgelte für Wochenmarkt	2225	3225		24		5.000,00	5.000,00			5.000,00	5.000,00	
SU 22 / 32	Summe Aufwendungen / Auszahlungen operative Gebarung						5.000,00	5.000,00	0,00		5.000,00	5.000,00	0,00
SA 0 / SA 1	(0) Nettoergebnis (21 - 22) / (1) Geldfluss operative Gebarung (31 – 32)						-3.000,00	-3.000,00	0,00		-3.000,00	-3.000,00	0,00
SU 23	Summe Haushaltsrücklagen						0,00	0,00	0,00		0,00	0,00	0,00
SA00	Nettoergebnis nach Zuw./Entn. Haushaltsrücklagen (Saldo 0 +/- SU23)						-3.000,00	-3.000,00	0,00				0,00
Investive Gebarung													
SU 33	Summe Einzahlungen investive Gebarung										0,00	0,00	0,00
SU 34	Summe Auszahlungen investive Gebarung										0,00	0,00	0,00
SA2	Saldo (2) Geldfluss aus der Investiven Gebarung (33 – 34)										0,00	0,00	0,00
SA3	Saldo (3) Nettofinanzierungssaldo (Saldo 1 + Saldo 2)										-3.000,00	-3.000,00	0,00
Finanzierungstätigkeit													
SU 35	Summe Einzahlungen aus der Finanzierungstätigkeit										0,00	0,00	0,00
SU 36	Summe Auszahlungen aus der Finanzierungstätigkeit										0,00	0,00	0,00
SA4	Saldo (4) Geldfluss aus der Finanzierungstätigkeit (35 – 36)										0,00	0,00	0,00
SA5	Saldo (5) Geldfluss aus der voranschlagswirksamen Gebarung (Saldo 3 + Saldo 4)										-3.000,00	-3.000,00	0,00
39	Kultus												
390	Kirchliche Angelegenheiten												
390000	kirchliche Angelegenheiten												
Operative Gebarung													
SU 21 / 31	Summe Erträge / Einzahlungen operative Gebarung						0,00	0,00	0,00		0,00	0,00	0,00
1/390000-729000	Subvention für Kirchen-Kapellen	2225	3225		24		1.600,00	1.600,00			1.600,00	1.600,00	
1/390000-729100	Restaurierung Kirche	2225	3225		24								
SU 22 / 32	Summe Aufwendungen / Auszahlungen operative Gebarung						1.600,00	1.600,00	0,00		1.600,00	1.600,00	0,00
SA 0 / SA 1	(0) Nettoergebnis (21 - 22) / (1) Geldfluss operative Gebarung (31 – 32)						-1.600,00	-1.600,00	0,00		-1.600,00	-1.600,00	0,00
SU 23	Summe Haushaltsrücklagen						0,00	0,00	0,00		0,00	0,00	0,00
SA00	Nettoergebnis nach Zuw./Entn. Haushaltsrücklagen (Saldo 0 +/- SU23)						-1.600,00	-1.600,00	0,00				0,00
Investive Gebarung													
SU 33	Summe Einzahlungen investive Gebarung										0,00	0,00	0,00

1. Nachtragsvoranschlag 2022

Marktgemeinde Mauerbach

NVA Ergebnis- und Finanzierungsvoranschlag Detailnachweis

		MVAG		VC	QU	Ergebnisvoranschlag		Finanzierungsvoranschlag			
		EH	FH			VA 2022 inkl. NVA	VA 2022	1. NVA	VA 2022 inkl. NVA	VA 2022	1. NVA
5/390000-010001	Gebäude und Bauten			3413	1	40			5.000,00	5.000,00	
SU 34	Summe Auszahlungen investive Gebarung								5.000,00	5.000,00	0,00
SA2	Saldo (2) Geldfluss aus der Investiven Gebarung (33 – 34)								-5.000,00	-5.000,00	0,00
SA3	Saldo (3) Nettofinanzierungssaldo (Saldo 1 + Saldo 2)								-6.600,00	-6.600,00	0,00
Finanzierungstätigkeit											
6/390000+346000	Investitionsdarlehen von Finanzunternehmen			3514	1	55			5.000,00	5.000,00	
SU 35	Summe Einzahlungen aus der Finanzierungstätigkeit								5.000,00	5.000,00	0,00
SU 36	Summe Auszahlungen aus der Finanzierungstätigkeit								0,00	0,00	0,00
SA4	Saldo (4) Geldfluss aus der Finanzierungstätigkeit (35 – 36)								5.000,00	5.000,00	0,00
SA5	Saldo (5) Geldfluss aus der voranschlagswirksamen Gebarung (Saldo 3 + Saldo 4)								-1.600,00	-1.600,00	0,00

		MVAG		VC QU	Ergebnisvoranschlag			Finanzierungsvoranschlag		
		EH	FH		VA 2022 inkl. NVA	VA 2022	1. NVA	VA 2022 inkl. NVA	VA 2022	1. NVA
4 Soziale Wohlfahrt und Wohnbauförderung										
41	Allgemeine öffentliche Wohlfahrt									
419	Sonstige Einrichtungen und Maßnahmen									
419000	sonstige Einrichtungen und Maßnahmen									
Operative Gebarung										
2/419000+861000	Transfers von Ländern, Landesfonds und Landeskammern	2121	3121	15						
SU 21 / 31	Summe Erträge / Einzahlungen operative Gebarung				0,00	0,00	0,00	0,00	0,00	0,00
1/419000-751000	Wohnsitzgemeindebeitrag - SH	2231	3231	26	14.700,00	8.000,00	6.700,00	14.700,00	8.000,00	6.700,00
1/419000-751100	Sozialhilfebeitrag nach Finanzkraft	2231	3231	26	498.000,00	498.000,00		498.000,00	498.000,00	
SU 22 / 32	Summe Aufwendungen / Auszahlungen operative Gebarung				512.700,00	506.000,00	6.700,00	512.700,00	506.000,00	6.700,00
SA 0 / SA 1	(0) Nettoergebnis (21 - 22) / (1) Geldfluss operative Gebarung (31 - 32)				-512.700,00	-506.000,00	-6.700,00	-512.700,00	-506.000,00	-6.700,00
SU 23	Summe Haushaltsrücklagen				0,00	0,00	0,00	0,00	0,00	0,00
SA00	Nettoergebnis nach Zuw./Entn. Haushaltsrücklagen (Saldo 0 +/- SU23)				-512.700,00	-506.000,00	-6.700,00			
Investive Gebarung										
SU 33	Summe Einzahlungen investive Gebarung							0,00	0,00	0,00
SU 34	Summe Auszahlungen investive Gebarung							0,00	0,00	0,00
SA2	Saldo (2) Geldfluss aus der Investiven Gebarung (33 - 34)							0,00	0,00	0,00
SA3	Saldo (3) Nettofinanzierungssaldo (Saldo 1 + Saldo 2)							-512.700,00	-506.000,00	-6.700,00
Finanzierungstätigkeit										
SU 35	Summe Einzahlungen aus der Finanzierungstätigkeit							0,00	0,00	0,00
SU 36	Summe Auszahlungen aus der Finanzierungstätigkeit							0,00	0,00	0,00
SA4	Saldo (4) Geldfluss aus der Finanzierungstätigkeit (35 - 36)							0,00	0,00	0,00
SA5	Saldo (5) Geldfluss aus der voranschlagswirksamen Gebarung (Saldo 3 + Saldo 4)							-512.700,00	-506.000,00	-6.700,00
42	Freie Wohlfahrt									
423	Essen auf Rädern									
423000	Essen auf Rädern									
Operative Gebarung										
2/423000+816000	Essen auf Räder, Kostenbeiträge	2114	3114	13	17.000,00	17.000,00		17.000,00	17.000,00	
2/423000+861000	Essen auf Räder, Landesförderung	2121	3121	15	2.000,00	2.000,00		2.000,00	2.000,00	
SU 21 / 31	Summe Erträge / Einzahlungen operative Gebarung				19.000,00	19.000,00	0,00	19.000,00	19.000,00	0,00
1/423000-400000	Essen auf Räder, Anschaffungen Geschirr - GWG	2221	3221	23	500,00	500,00		500,00	500,00	
1/423000-430000	Essen auf Rädern	2221	3221	23	28.500,00	25.000,00	3.500,00	28.500,00	25.000,00	3.500,00
SU 22 / 32	Summe Aufwendungen / Auszahlungen operative Gebarung				29.000,00	25.500,00	3.500,00	29.000,00	25.500,00	3.500,00

1. Nachtragsvoranschlag 2022

Marktgemeinde Mauerbach

NVA Ergebnis- und Finanzierungsvoranschlag Detailnachweis

	MVAG	VC QU	Ergebnisvoranschlag			Finanzierungsvoranschlag				
			EH	FH	VA 2022 inkl. NVA	VA 2022	1. NVA	VA 2022 inkl. NVA	VA 2022	1. NVA
SA 0 / SA 1		(0) Nettoergebnis (21 - 22) / (1) Geldfluss operative Gebarung (31 – 32)			-10.000,00	-6.500,00	-3.500,00	-10.000,00	-6.500,00	-3.500,00
SU 23		Summe Haushaltsrücklagen			0,00	0,00	0,00	0,00	0,00	0,00
SA00		Nettoergebnis nach Zuw./Entn. Haushaltsrücklagen (Saldo 0 +/- SU23)			-10.000,00	-6.500,00	-3.500,00			
Investive Gebarung										
SU 33		Summe Einzahlungen investive Gebarung						0,00	0,00	0,00
SU 34		Summe Auszahlungen investive Gebarung						0,00	0,00	0,00
SA2		Saldo (2) Geldfluss aus der Investiven Gebarung (33 – 34)						0,00	0,00	0,00
SA3		Saldo (3) Nettofinanzierungssaldo (Saldo 1 + Saldo 2)						-10.000,00	-6.500,00	-3.500,00
Finanzierungstätigkeit										
SU 35		Summe Einzahlungen aus der Finanzierungstätigkeit						0,00	0,00	0,00
SU 36		Summe Auszahlungen aus der Finanzierungstätigkeit						0,00	0,00	0,00
SA4		Saldo (4) Geldfluss aus der Finanzierungstätigkeit (35 – 36)						0,00	0,00	0,00
SA5		Saldo (5) Geldfluss aus der voranschlagswirksamen Gebarung (Saldo 3 + Saldo 4)						-10.000,00	-6.500,00	-3.500,00
424		Heimhilfe								
424000		Heimhilfe								
Operative Gebarung										
2/424000+828000		Essen auf Räder	2116	3116	18					
SU 21 / 31		Summe Erträge / Einzahlungen operative Gebarung				0,00	0,00	0,00	0,00	0,00
1/424000-400000		Anschaffungen Geschirr E.a.R. - GWG	2221	3221	23					
1/424000-430000		Essen auf Rädern	2221	3221	23					
SU 22 / 32		Summe Aufwendungen / Auszahlungen operative Gebarung				0,00	0,00	0,00	0,00	0,00
SA 0 / SA 1		(0) Nettoergebnis (21 - 22) / (1) Geldfluss operative Gebarung (31 – 32)				0,00	0,00	0,00	0,00	0,00
SU 23		Summe Haushaltsrücklagen				0,00	0,00	0,00	0,00	0,00
SA00		Nettoergebnis nach Zuw./Entn. Haushaltsrücklagen (Saldo 0 +/- SU23)				0,00	0,00	0,00		
Investive Gebarung										
SU 33		Summe Einzahlungen investive Gebarung						0,00	0,00	0,00
SU 34		Summe Auszahlungen investive Gebarung						0,00	0,00	0,00
SA2		Saldo (2) Geldfluss aus der Investiven Gebarung (33 – 34)						0,00	0,00	0,00
SA3		Saldo (3) Nettofinanzierungssaldo (Saldo 1 + Saldo 2)						0,00	0,00	0,00
Finanzierungstätigkeit										
SU 35		Summe Einzahlungen aus der Finanzierungstätigkeit						0,00	0,00	0,00
SU 36		Summe Auszahlungen aus der Finanzierungstätigkeit						0,00	0,00	0,00
SA4		Saldo (4) Geldfluss aus der Finanzierungstätigkeit (35 – 36)						0,00	0,00	0,00
SA5		Saldo (5) Geldfluss aus der voranschlagswirksamen Gebarung (Saldo 3 + Saldo 4)						0,00	0,00	0,00

1. Nachtragsvoranschlag 2022

Marktgemeinde Mauerbach

NVA Ergebnis- und Finanzierungsvoranschlag Detailnachweis

		MVAG		VC QU	Ergebnisvoranschlag		Finanzierungsvoranschlag			
		EH	FH		VA 2022 inkl. NVA	VA 2022	1. NVA	VA 2022 inkl. NVA	VA 2022	1. NVA
429	Sonstige Einrichtungen und Maßnahmen									
429000	sonstige Einrichtungen und Maßnahmen									
Operative Gebarung										
2/429000+829000	Spenden für Wohlfahrtszwecke/Armenfonds	2116	3116	18	100,00	100,00		100,00	100,00	
SU 21 / 31	Summe Erträge / Einzahlungen operative Gebarung				100,00	100,00	0,00	100,00	100,00	0,00
1/429000-728000	Generationenzentrum	2225	3225	24	15.000,00	15.000,00		15.000,00	15.000,00	
1/429000-757800	Subvention Pensionisten Verband, Seniorenbund	2234	3234	27	2.000,00	2.000,00		2.000,00	2.000,00	
1/429000-768000	Freie Wohlfahrt für Bedürftige	2234	3234	27	2.000,00	2.000,00		2.000,00	2.000,00	
SU 22 / 32	Summe Aufwendungen / Auszahlungen operative Gebarung				19.000,00	19.000,00	0,00	19.000,00	19.000,00	0,00
SA 0 / SA 1	(0) Nettoergebnis (21 - 22) / (1) Geldfluss operative Gebarung (31 - 32)				-18.900,00	-18.900,00	0,00	-18.900,00	-18.900,00	0,00
SU 23	Summe Haushaltsrücklagen				0,00	0,00	0,00	0,00	0,00	0,00
SA00	Nettoergebnis nach Zuw./Entn. Haushaltsrücklagen (Saldo 0 +/- SU23)				-18.900,00	-18.900,00	0,00			
Investive Gebarung										
SU 33	Summe Einzahlungen investive Gebarung							0,00	0,00	0,00
SU 34	Summe Auszahlungen investive Gebarung							0,00	0,00	0,00
SA2	Saldo (2) Geldfluss aus der Investiven Gebarung (33 - 34)							0,00	0,00	0,00
SA3	Saldo (3) Nettofinanzierungssaldo (Saldo 1 + Saldo 2)							-18.900,00	-18.900,00	0,00
Finanzierungstätigkeit										
SU 35	Summe Einzahlungen aus der Finanzierungstätigkeit							0,00	0,00	0,00
SU 36	Summe Auszahlungen aus der Finanzierungstätigkeit							0,00	0,00	0,00
SA4	Saldo (4) Geldfluss aus der Finanzierungstätigkeit (35 - 36)							0,00	0,00	0,00
SA5	Saldo (5) Geldfluss aus der voranschlagswirksamen Gebarung (Saldo 3 + Saldo 4)							-18.900,00	-18.900,00	0,00
43	Jugendwohlfahrt									
439	Sonstige Einrichtungen und Maßnahmen									
439000	sonstige Einrichtungen und Maßnahmen									
Operative Gebarung										
SU 21 / 31	Summe Erträge / Einzahlungen operative Gebarung				0,00	0,00	0,00	0,00	0,00	0,00
1/439000-751000	Kinder- und Jugendhilfe Umlage	2231	3231	26	95.000,00	95.000,00		95.000,00	95.000,00	
1/439000-768100	Tagesmütter Kostenersatz	2234	3234	27	400,00	400,00		400,00	400,00	
SU 22 / 32	Summe Aufwendungen / Auszahlungen operative Gebarung				95.400,00	95.400,00	0,00	95.400,00	95.400,00	0,00
SA 0 / SA 1	(0) Nettoergebnis (21 - 22) / (1) Geldfluss operative Gebarung (31 - 32)				-95.400,00	-95.400,00	0,00	-95.400,00	-95.400,00	0,00
SU 23	Summe Haushaltsrücklagen				0,00	0,00	0,00	0,00	0,00	0,00
SA00	Nettoergebnis nach Zuw./Entn. Haushaltsrücklagen (Saldo 0 +/- SU23)				-95.400,00	-95.400,00	0,00			

1. Nachtragsvoranschlag 2022

Marktgemeinde Mauerbach

NVA Ergebnis- und Finanzierungsvoranschlag Detailnachweis

	MVAG EH FH	VC QU	Ergebnisvoranschlag			Finanzierungsvoranschlag		
			VA 2022 inkl. NVA	VA 2022	1. NVA	VA 2022 inkl. NVA	VA 2022	1. NVA
Investive Gebarung								
SU 33						0,00	0,00	0,00
SU 34						0,00	0,00	0,00
SA2						0,00	0,00	0,00
SA3						-95.400,00	-95.400,00	0,00
Finanzierungstätigkeit								
SU 35						0,00	0,00	0,00
SU 36						0,00	0,00	0,00
SA4						0,00	0,00	0,00
SA5						-95.400,00	-95.400,00	0,00
46 Familienpolitische Maßnahmen								
469 Sonstige Maßnahmen								
469000 sonstige Maßnahmen								
Operative Gebarung								
SU 21 / 31						0,00	0,00	0,00
1/469000-413000						2.500,00	2.500,00	2.500,00
SU 22 / 32						2.500,00	2.500,00	0,00
SA 0 / SA 1						-2.500,00	-2.500,00	0,00
SU 23						0,00	0,00	0,00
SA00						-2.500,00	-2.500,00	0,00
Investive Gebarung								
SU 33						0,00	0,00	0,00
SU 34						0,00	0,00	0,00
SA2						0,00	0,00	0,00
SA3						-2.500,00	-2.500,00	0,00
Finanzierungstätigkeit								
SU 35						0,00	0,00	0,00
SU 36						0,00	0,00	0,00
SA4						0,00	0,00	0,00
SA5						-2.500,00	-2.500,00	0,00

1. Nachtragsvoranschlag 2022

Marktgemeinde Mauerbach

NVA Ergebnis- und Finanzierungsvoranschlag Detailnachweis

	MVAG	VC QU	Ergebnisvoranschlag			Finanzierungsvoranschlag				
			EH	FH	VA 2022 inkl. NVA	VA 2022	1. NVA	VA 2022 inkl. NVA	VA 2022	1. NVA
48										
480										
480000										
Operative Gebarung										
SU 21 / 31					Summe Erträge / Einzahlungen operative Gebarung	0,00	0,00	0,00	0,00	0,00
1/480000-768000					Wohnbau Förderungen Klimabündnis	2234	3234	27	8.000,00	8.000,00
					Energie Nutzen					
SU 22 / 32					Summe Aufwendungen / Auszahlungen operative Gebarung	8.000,00	8.000,00	0,00	8.000,00	8.000,00
SA 0 / SA 1					(0) Nettoergebnis (21 - 22) / (1) Geldfluss operative Gebarung (31 - 32)	-8.000,00	-8.000,00	0,00	-8.000,00	-8.000,00
SU 23					Summe Haushaltsrücklagen	0,00	0,00	0,00	0,00	0,00
SA00					Nettoergebnis nach Zuw./Entn. Haushaltsrücklagen (Saldo 0 +/- SU23)	-8.000,00	-8.000,00	0,00		
Investive Gebarung										
SU 33					Summe Einzahlungen investive Gebarung				0,00	0,00
SU 34					Summe Auszahlungen investive Gebarung				0,00	0,00
SA2					Saldo (2) Geldfluss aus der Investiven Gebarung (33 - 34)				0,00	0,00
SA3					Saldo (3) Nettofinanzierungssaldo (Saldo 1 + Saldo 2)				-8.000,00	-8.000,00
Finanzierungstätigkeit										
SU 35					Summe Einzahlungen aus der Finanzierungstätigkeit				0,00	0,00
SU 36					Summe Auszahlungen aus der Finanzierungstätigkeit				0,00	0,00
SA4					Saldo (4) Geldfluss aus der Finanzierungstätigkeit (35 - 36)				0,00	0,00
SA5					Saldo (5) Geldfluss aus der voranschlagswirksamen Gebarung (Saldo 3 + Saldo 4)				-8.000,00	-8.000,00

	MVAG EH FH	VC QU	Ergebnisvoranschlag		Finanzierungsvoranschlag			
			VA 2022 inkl. NVA	VA 2022	1. NVA	VA 2022 inkl. NVA	VA 2022	1. NVA
5 Gesundheit								
51	Gesundheitsdienst							
510	Medizinische Bereichsversorgung							
510000	medizinische Bereichsversorgung							
Operative Gebarung								
SU 21 / 31	Summe Erträge / Einzahlungen operative Gebarung		0,00	0,00	0,00	0,00	0,00	0,00
1/510000-564000	Totenbeschaugebühren (besondere Geb.) 2211 3211 20		1.000,00	1.000,00		1.000,00	1.000,00	
1/510000-610000	Instandhaltung First Responder System 2224 3224 24		100,00	100,00		100,00	100,00	
1/510000-751000	Beitrag an Pensionsverband VII/8 (Gemeindeärzte) 2231 3231 26		12.600,00	12.600,00		12.600,00	12.600,00	
SU 22 / 32	Summe Aufwendungen / Auszahlungen operative Gebarung		13.700,00	13.700,00	0,00	13.700,00	13.700,00	0,00
SA 0 / SA 1	(0) Nettoergebnis (21 - 22) / (1) Geldfluss operative Gebarung (31 - 32)		-13.700,00	-13.700,00	0,00	-13.700,00	-13.700,00	0,00
SU 23	Summe Haushaltsrücklagen		0,00	0,00	0,00	0,00	0,00	0,00
SA00	Nettoergebnis nach Zuw./Entn. Haushaltsrücklagen (Saldo 0 +/- SU23)		-13.700,00	-13.700,00	0,00			
Investive Gebarung								
SU 33	Summe Einzahlungen investive Gebarung					0,00	0,00	0,00
SU 34	Summe Auszahlungen investive Gebarung					0,00	0,00	0,00
SA2	Saldo (2) Geldfluss aus der Investiven Gebarung (33 - 34)					0,00	0,00	0,00
SA3	Saldo (3) Nettofinanzierungssaldo (Saldo 1 + Saldo 2)					-13.700,00	-13.700,00	0,00
Finanzierungstätigkeit								
SU 35	Summe Einzahlungen aus der Finanzierungstätigkeit					0,00	0,00	0,00
SU 36	Summe Auszahlungen aus der Finanzierungstätigkeit					0,00	0,00	0,00
SA4	Saldo (4) Geldfluss aus der Finanzierungstätigkeit (35 - 36)					0,00	0,00	0,00
SA5	Saldo (5) Geldfluss aus der voranschlagswirksamen Gebarung (Saldo 3 + Saldo 4)					-13.700,00	-13.700,00	0,00
512	Sonstige medizinische Beratung und Betreuung							
512000	sonstige Medizinische Beratung und Betreuung							
Operative Gebarung								
SU 21 / 31	Summe Erträge / Einzahlungen operative Gebarung		0,00	0,00	0,00	0,00	0,00	0,00
1/512000-458000	Impfstoffe 2221 3221 23		100,00	100,00		100,00	100,00	
1/512000-728000	Sonstige (Vorträge, Aktionen) 2225 3225 24		1.000,00	1.000,00		1.000,00	1.000,00	
1/512000-728100	Maßnahmen in Zusammenhang mit Covid-19 2225 3225 24		33.000,00		33.000,00	33.000,00		33.000,00
1/512000-757000	Aktion "Gesunde Gemeinde" 2234 3234 27		2.900,00	2.900,00		2.900,00	2.900,00	
SU 22 / 32	Summe Aufwendungen / Auszahlungen operative Gebarung		37.000,00	4.000,00	33.000,00	37.000,00	4.000,00	33.000,00
SA 0 / SA 1	(0) Nettoergebnis (21 - 22) / (1) Geldfluss operative Gebarung (31 - 32)		-37.000,00	-4.000,00	-33.000,00	-37.000,00	-4.000,00	-33.000,00
SU 23	Summe Haushaltsrücklagen		0,00	0,00	0,00	0,00	0,00	0,00

1. Nachtragsvoranschlag 2022

NVA Ergebnis- und Finanzierungsvoranschlag Detailnachweis

Marktgemeinde Mauerbach

		MVAG		VC QU	Ergebnisvoranschlag			Finanzierungsvoranschlag		
		EH	FH		VA 2022 inkl. NVA	VA 2022	1. NVA	VA 2022 inkl. NVA	VA 2022	1. NVA
SA00	Nettoergebnis nach Zuw./Entn. Haushaltsrücklagen (Saldo 0 +/- SU23)				-37.000,00	-4.000,00	-33.000,00			
Investive Gebarung										
SU 33	Summe Einzahlungen investive Gebarung							0,00	0,00	0,00
SU 34	Summe Auszahlungen investive Gebarung							0,00	0,00	0,00
SA2	Saldo (2) Geldfluss aus der Investiven Gebarung (33 – 34)							0,00	0,00	0,00
SA3	Saldo (3) Nettofinanzierungssaldo (Saldo 1 + Saldo 2)							-37.000,00	-4.000,00	-33.000,00
Finanzierungstätigkeit										
SU 35	Summe Einzahlungen aus der Finanzierungstätigkeit							0,00	0,00	0,00
SU 36	Summe Auszahlungen aus der Finanzierungstätigkeit							0,00	0,00	0,00
SA4	Saldo (4) Geldfluss aus der Finanzierungstätigkeit (35 – 36)							0,00	0,00	0,00
SA5	Saldo (5) Geldfluss aus der voranschlagswirksamen Gebarung (Saldo 3 + Saldo 4)							-37.000,00	-4.000,00	-33.000,00
513	Desinfektionsanstalten									
513000	Desinfektionsanstalten									
Operative Gebarung										
SU 21 / 31	Summe Erträge / Einzahlungen operative Gebarung				0,00	0,00	0,00	0,00	0,00	0,00
1/513000-728000	Desinfektionen	2225	3225	24	400,00	400,00		400,00	400,00	
SU 22 / 32	Summe Aufwendungen / Auszahlungen operative Gebarung				400,00	400,00	0,00	400,00	400,00	0,00
SA 0 / SA 1	(0) Nettoergebnis (21 - 22) / (1) Geldfluss operative Gebarung (31 – 32)				-400,00	-400,00	0,00	-400,00	-400,00	0,00
SU 23	Summe Haushaltsrücklagen				0,00	0,00	0,00	0,00	0,00	0,00
SA00	Nettoergebnis nach Zuw./Entn. Haushaltsrücklagen (Saldo 0 +/- SU23)				-400,00	-400,00	0,00			
Investive Gebarung										
SU 33	Summe Einzahlungen investive Gebarung							0,00	0,00	0,00
SU 34	Summe Auszahlungen investive Gebarung							0,00	0,00	0,00
SA2	Saldo (2) Geldfluss aus der Investiven Gebarung (33 – 34)							0,00	0,00	0,00
SA3	Saldo (3) Nettofinanzierungssaldo (Saldo 1 + Saldo 2)							-400,00	-400,00	0,00
Finanzierungstätigkeit										
SU 35	Summe Einzahlungen aus der Finanzierungstätigkeit							0,00	0,00	0,00
SU 36	Summe Auszahlungen aus der Finanzierungstätigkeit							0,00	0,00	0,00
SA4	Saldo (4) Geldfluss aus der Finanzierungstätigkeit (35 – 36)							0,00	0,00	0,00
SA5	Saldo (5) Geldfluss aus der voranschlagswirksamen Gebarung (Saldo 3 + Saldo 4)							-400,00	-400,00	0,00
516	Schulgesundheitsdienst									
516000	Schulgesundheitsdienst									
Operative Gebarung										
SU 21 / 31	Summe Erträge / Einzahlungen operative Gebarung				0,00	0,00	0,00	0,00	0,00	0,00

1. Nachtragsvoranschlag 2022

NVA Ergebnis- und Finanzierungsvoranschlag Detailnachweis

Marktgemeinde Mauerbach

		MVAG		VC QU	Ergebnisvoranschlag			Finanzierungsvoranschlag		
		EH	FH		VA 2022 inkl. NVA	VA 2022	1. NVA	VA 2022 inkl. NVA	VA 2022	1. NVA
1/516000-728000	Schulgesundheitsdienst	2225	3225	24	2.500,00	2.500,00		2.500,00	2.500,00	
SU 22 / 32	Summe Aufwendungen / Auszahlungen operative Gebarung				2.500,00	2.500,00	0,00	2.500,00	2.500,00	0,00
SA 0 / SA 1	(0) Nettoergebnis (21 - 22) / (1) Geldfluss operative Gebarung (31 - 32)				-2.500,00	-2.500,00	0,00	-2.500,00	-2.500,00	0,00
SU 23	Summe Haushaltsrücklagen				0,00	0,00	0,00	0,00	0,00	0,00
SA00	Nettoergebnis nach Zuw./Entn. Haushaltsrücklagen (Saldo 0 +/- SU23)				-2.500,00	-2.500,00	0,00			
Investive Gebarung										
SU 33	Summe Einzahlungen investive Gebarung							0,00	0,00	0,00
SU 34	Summe Auszahlungen investive Gebarung							0,00	0,00	0,00
SA2	Saldo (2) Geldfluss aus der Investiven Gebarung (33 - 34)							0,00	0,00	0,00
SA3	Saldo (3) Nettofinanzierungssaldo (Saldo 1 + Saldo 2)							-2.500,00	-2.500,00	0,00
Finanzierungstätigkeit										
SU 35	Summe Einzahlungen aus der Finanzierungstätigkeit							0,00	0,00	0,00
SU 36	Summe Auszahlungen aus der Finanzierungstätigkeit							0,00	0,00	0,00
SA4	Saldo (4) Geldfluss aus der Finanzierungstätigkeit (35 - 36)							0,00	0,00	0,00
SA5	Saldo (5) Geldfluss aus der voranschlagswirksamen Gebarung (Saldo 3 + Saldo 4)							-2.500,00	-2.500,00	0,00
519	Sonstige Einrichtungen und Maßnahmen									
519100	Sonstige Einrichtungen und Maßnahmen_COVID 19									
Operative Gebarung										
2/519100+860000	Transfers von Bund, Zuschuß COVID 19 Auslagen	2121	3121	15	36.000,00		36.000,00	36.000,00		36.000,00
SU 21 / 31	Summe Erträge / Einzahlungen operative Gebarung				36.000,00	0,00	36.000,00	36.000,00	0,00	36.000,00
SU 22 / 32	Summe Aufwendungen / Auszahlungen operative Gebarung				0,00	0,00	0,00	0,00	0,00	0,00
SA 0 / SA 1	(0) Nettoergebnis (21 - 22) / (1) Geldfluss operative Gebarung (31 - 32)				36.000,00	0,00	36.000,00	36.000,00	0,00	36.000,00
SU 23	Summe Haushaltsrücklagen				0,00	0,00	0,00	0,00	0,00	0,00
SA00	Nettoergebnis nach Zuw./Entn. Haushaltsrücklagen (Saldo 0 +/- SU23)				36.000,00	0,00	36.000,00			
Investive Gebarung										
SU 33	Summe Einzahlungen investive Gebarung							0,00	0,00	0,00
SU 34	Summe Auszahlungen investive Gebarung							0,00	0,00	0,00
SA2	Saldo (2) Geldfluss aus der Investiven Gebarung (33 - 34)							0,00	0,00	0,00
SA3	Saldo (3) Nettofinanzierungssaldo (Saldo 1 + Saldo 2)							36.000,00	0,00	36.000,00
Finanzierungstätigkeit										
SU 35	Summe Einzahlungen aus der Finanzierungstätigkeit							0,00	0,00	0,00
SU 36	Summe Auszahlungen aus der Finanzierungstätigkeit							0,00	0,00	0,00
SA4	Saldo (4) Geldfluss aus der Finanzierungstätigkeit (35 - 36)							0,00	0,00	0,00
SA5	Saldo (5) Geldfluss aus der voranschlagswirksamen Gebarung (Saldo 3 + Saldo 4)							36.000,00	0,00	36.000,00

1. Nachtragsvoranschlag 2022

NVA Ergebnis- und Finanzierungsvoranschlag Detailnachweis

Marktgemeinde Mauerbach

		MVAG		VC QU	Ergebnisvoranschlag			Finanzierungsvoranschlag		
		EH	FH		VA 2022 inkl. NVA	VA 2022	1. NVA	VA 2022 inkl. NVA	VA 2022	1. NVA
52	Umweltschutz									
520	Natur- und Landschaftsschutz									
520000	Natur- und Landschaftsschutz									
Operative Gebarung										
SU 21 / 31	Summe Erträge / Einzahlungen operative Gebarung				0,00	0,00	0,00	0,00	0,00	0,00
1/520000-457000	Druckwerke	2221	3221	23	2.500,00	2.500,00		2.500,00	2.500,00	
1/520000-613000	Baumpflege auf öffentlichem Grund	2224	3224	24	62.000,00	10.000,00	52.000,00	62.000,00	10.000,00	52.000,00
1/520000-728000	Info Veranstaltungen Energie Umwelt - Klima Bündnis	2225	3225	24	1.500,00	1.500,00		1.500,00	1.500,00	
1/520000-728100	ökologische Begleitmaßnahmen	2225	3225	24	1.000,00	1.000,00		1.000,00	1.000,00	
1/520000-728200	Beitrag Klimabündnis	2225	3225	24	100,00	100,00		100,00	100,00	
1/520000-728300	Klimabündnis Diverses	2225	3225	24	2.000,00	2.000,00		2.000,00	2.000,00	
1/520000-768100	Beitrag Klimabündnis	2234	3234	27						
1/520000-768500	Baumpflege öffentl. Grund	2234	3234	27						
SU 22 / 32	Summe Aufwendungen / Auszahlungen operative Gebarung				69.100,00	17.100,00	52.000,00	69.100,00	17.100,00	52.000,00
SA 0 / SA 1	(0) Nettoergebnis (21 - 22) / (1) Geldfluss operative Gebarung (31 - 32)				-69.100,00	-17.100,00	-52.000,00	-69.100,00	-17.100,00	-52.000,00
SU 23	Summe Haushaltsrücklagen				0,00	0,00	0,00	0,00	0,00	0,00
SA00	Nettoergebnis nach Zuw./Entn. Haushaltsrücklagen (Saldo 0 +/- SU23)				-69.100,00	-17.100,00	-52.000,00			
Investive Gebarung										
SU 33	Summe Einzahlungen investive Gebarung							0,00	0,00	0,00
SU 34	Summe Auszahlungen investive Gebarung							0,00	0,00	0,00
SA2	Saldo (2) Geldfluss aus der Investiven Gebarung (33 - 34)							0,00	0,00	0,00
SA3	Saldo (3) Nettofinanzierungssaldo (Saldo 1 + Saldo 2)							-69.100,00	-17.100,00	-52.000,00
Finanzierungstätigkeit										
SU 35	Summe Einzahlungen aus der Finanzierungstätigkeit							0,00	0,00	0,00
SU 36	Summe Auszahlungen aus der Finanzierungstätigkeit							0,00	0,00	0,00
SA4	Saldo (4) Geldfluss aus der Finanzierungstätigkeit (35 - 36)							0,00	0,00	0,00
SA5	Saldo (5) Geldfluss aus der voranschlagswirksamen Gebarung (Saldo 3 + Saldo 4)							-69.100,00	-17.100,00	-52.000,00
522	Reinhaltung der Luft									
522000	Reinhaltung der Luft									
Operative Gebarung										
2/522000+812000	Einnahmen der Stromtankstellen	2114	3114	13	100,00	100,00		100,00	100,00	
SU 21 / 31	Summe Erträge / Einzahlungen operative Gebarung				100,00	100,00	0,00	100,00	100,00	0,00
SU 22 / 32	Summe Aufwendungen / Auszahlungen operative Gebarung				0,00	0,00	0,00	0,00	0,00	0,00
SA 0 / SA 1	(0) Nettoergebnis (21 - 22) / (1) Geldfluss operative Gebarung (31 - 32)				100,00	100,00	0,00	100,00	100,00	0,00
SU 23	Summe Haushaltsrücklagen				0,00	0,00	0,00	0,00	0,00	0,00

1. Nachtragsvoranschlag 2022

Marktgemeinde Mauerbach

NVA Ergebnis- und Finanzierungsvoranschlag Detailnachweis

	MVAG	VC QU	Ergebnisvoranschlag			Finanzierungsvoranschlag				
			EH	FH	VA 2022 inkl. NVA	VA 2022	1. NVA	VA 2022 inkl. NVA	VA 2022	1. NVA
SA00	Nettoergebnis nach Zuw./Entn. Haushaltsrücklagen (Saldo 0 +/- SU23)				100,00	100,00	0,00			
Investive Gebarung										
SU 33	Summe Einzahlungen investive Gebarung							0,00	0,00	0,00
SU 34	Summe Auszahlungen investive Gebarung							0,00	0,00	0,00
SA2	Saldo (2) Geldfluss aus der Investiven Gebarung (33 – 34)							0,00	0,00	0,00
SA3	Saldo (3) Nettofinanzierungssaldo (Saldo 1 + Saldo 2)							100,00	100,00	0,00
Finanzierungstätigkeit										
SU 35	Summe Einzahlungen aus der Finanzierungstätigkeit							0,00	0,00	0,00
SU 36	Summe Auszahlungen aus der Finanzierungstätigkeit							0,00	0,00	0,00
SA4	Saldo (4) Geldfluss aus der Finanzierungstätigkeit (35 – 36)							0,00	0,00	0,00
SA5	Saldo (5) Geldfluss aus der voranschlagswirksamen Gebarung (Saldo 3 + Saldo 4)							100,00	100,00	0,00
529	Sonstige Einrichtungen und Maßnahmen									
529000	sonstige Maßnahmen									
Operative Gebarung										
SU 21 / 31	Summe Erträge / Einzahlungen operative Gebarung				0,00	0,00	0,00	0,00	0,00	0,00
1/529000-728000	Schädlingsbekämpfung (Rattenvertilgung)	2225 3225 24			100,00	100,00		100,00	100,00	
SU 22 / 32	Summe Aufwendungen / Auszahlungen operative Gebarung				100,00	100,00	0,00	100,00	100,00	0,00
SA 0 / SA 1	(0) Nettoergebnis (21 - 22) / (1) Geldfluss operative Gebarung (31 – 32)				-100,00	-100,00	0,00	-100,00	-100,00	0,00
SU 23	Summe Haushaltsrücklagen				0,00	0,00	0,00	0,00	0,00	0,00
SA00	Nettoergebnis nach Zuw./Entn. Haushaltsrücklagen (Saldo 0 +/- SU23)				-100,00	-100,00	0,00			
Investive Gebarung										
SU 33	Summe Einzahlungen investive Gebarung							0,00	0,00	0,00
SU 34	Summe Auszahlungen investive Gebarung							0,00	0,00	0,00
SA2	Saldo (2) Geldfluss aus der Investiven Gebarung (33 – 34)							0,00	0,00	0,00
SA3	Saldo (3) Nettofinanzierungssaldo (Saldo 1 + Saldo 2)							-100,00	-100,00	0,00
Finanzierungstätigkeit										
SU 35	Summe Einzahlungen aus der Finanzierungstätigkeit							0,00	0,00	0,00
SU 36	Summe Auszahlungen aus der Finanzierungstätigkeit							0,00	0,00	0,00
SA4	Saldo (4) Geldfluss aus der Finanzierungstätigkeit (35 – 36)							0,00	0,00	0,00
SA5	Saldo (5) Geldfluss aus der voranschlagswirksamen Gebarung (Saldo 3 + Saldo 4)							-100,00	-100,00	0,00

1. Nachtragsvoranschlag 2022

Marktgemeinde Mauerbach

NVA Ergebnis- und Finanzierungsvoranschlag Detailnachweis

	MVAG	VC QU	Ergebnisvoranschlag			Finanzierungsvoranschlag			
			EH	FH	VA 2022 inkl. NVA	VA 2022	1. NVA	VA 2022 inkl. NVA	VA 2022
53	Rettungs- und Warndienste								
530	Rettungsdienste								
530000	Rettungsdienste								
Operative Gebarung									
SU 21 / 31	Summe Erträge / Einzahlungen operative Gebarung				0,00	0,00	0,00	0,00	0,00
1/530000-757000	Subvention an RK/ASB	2234 3234 27							
SU 22 / 32	Summe Aufwendungen / Auszahlungen operative Gebarung				0,00	0,00	0,00	0,00	0,00
SA 0 / SA 1	(0) Nettoergebnis (21 - 22) / (1) Geldfluss operative Gebarung (31 - 32)				0,00	0,00	0,00	0,00	0,00
SU 23	Summe Haushaltsrücklagen				0,00	0,00	0,00	0,00	0,00
SA00	Nettoergebnis nach Zuw./Entn. Haushaltsrücklagen (Saldo 0 +/- SU23)				0,00	0,00	0,00	0,00	0,00
Investive Gebarung									
SU 33	Summe Einzahlungen investive Gebarung						0,00	0,00	0,00
SU 34	Summe Auszahlungen investive Gebarung						0,00	0,00	0,00
SA2	Saldo (2) Geldfluss aus der Investiven Gebarung (33 - 34)						0,00	0,00	0,00
SA3	Saldo (3) Nettofinanzierungssaldo (Saldo 1 + Saldo 2)						0,00	0,00	0,00
Finanzierungstätigkeit									
SU 35	Summe Einzahlungen aus der Finanzierungstätigkeit						0,00	0,00	0,00
SU 36	Summe Auszahlungen aus der Finanzierungstätigkeit						0,00	0,00	0,00
SA4	Saldo (4) Geldfluss aus der Finanzierungstätigkeit (35 - 36)						0,00	0,00	0,00
SA5	Saldo (5) Geldfluss aus der voranschlagswirksamen Gebarung (Saldo 3 + Saldo 4)						0,00	0,00	0,00
56	Krankenanstalten anderer Rechtsträger								
562	Sprengelbeiträge								
562000	Sprengelbeiträge								
Operative Gebarung									
SU 21 / 31	Summe Erträge / Einzahlungen operative Gebarung				0,00	0,00	0,00	0,00	0,00
1/562000-752000	NOEKAS Umlage	2231 3231 26	970.000,00	970.000,00			970.000,00	970.000,00	
SU 22 / 32	Summe Aufwendungen / Auszahlungen operative Gebarung		970.000,00	970.000,00	0,00	0,00	970.000,00	970.000,00	0,00
SA 0 / SA 1	(0) Nettoergebnis (21 - 22) / (1) Geldfluss operative Gebarung (31 - 32)		-970.000,00	-970.000,00	0,00	0,00	-970.000,00	-970.000,00	0,00
SU 23	Summe Haushaltsrücklagen		0,00	0,00	0,00	0,00	0,00	0,00	0,00
SA00	Nettoergebnis nach Zuw./Entn. Haushaltsrücklagen (Saldo 0 +/- SU23)		-970.000,00	-970.000,00	0,00	0,00	0,00	0,00	0,00
Investive Gebarung									
SU 33	Summe Einzahlungen investive Gebarung						0,00	0,00	0,00
SU 34	Summe Auszahlungen investive Gebarung						0,00	0,00	0,00
SA2	Saldo (2) Geldfluss aus der Investiven Gebarung (33 - 34)						0,00	0,00	0,00
SA3	Saldo (3) Nettofinanzierungssaldo (Saldo 1 + Saldo 2)						-970.000,00	-970.000,00	0,00

1. Nachtragsvoranschlag 2022

Marktgemeinde Mauerbach

NVA Ergebnis- und Finanzierungsvoranschlag Detailnachweis

	MVAG EH FH	VC QU	Ergebnisvoranschlag			Finanzierungsvoranschlag		
			VA 2022 inkl. NVA	VA 2022	1. NVA	VA 2022 inkl. NVA	VA 2022	1. NVA
Finanzierungstätigkeit								
SU 35						0,00	0,00	0,00
SU 36						0,00	0,00	0,00
SA4						0,00	0,00	0,00
SA5						-970.000,00	-970.000,00	0,00
562100 Sprengelbeiträge								
Operative Gebarung								
SU 21 / 31			0,00	0,00	0,00	0,00	0,00	0,00
1/562100-752000		2231 3231 26	100,00	100,00		100,00	100,00	
SU 22 / 32			100,00	100,00	0,00	100,00	100,00	0,00
SA 0 / SA 1			-100,00	-100,00	0,00	-100,00	-100,00	0,00
SU 23			0,00	0,00	0,00	0,00	0,00	0,00
SA00			-100,00	-100,00	0,00			
Investive Gebarung								
SU 33						0,00	0,00	0,00
SU 34						0,00	0,00	0,00
SA2						0,00	0,00	0,00
SA3						-100,00	-100,00	0,00
Finanzierungstätigkeit								
SU 35						0,00	0,00	0,00
SU 36						0,00	0,00	0,00
SA4						0,00	0,00	0,00
SA5						-100,00	-100,00	0,00

1. Nachtragsvoranschlag 2022

Marktgemeinde Mauerbach

NVA Ergebnis- und Finanzierungsvoranschlag Detailnachweis

		MVAG		VC QU	Ergebnisvoranschlag		Finanzierungsvoranschlag			
		EH	FH		VA 2022 inkl. NVA	VA 2022	1. NVA	VA 2022 inkl. NVA	VA 2022	1. NVA
6 Straßen- und Wasserbau, Verkehr										
61	Straßenbau									
612	Gemeindestraßen									
612000	Gemeindestraßen									
Operative Gebarung										
2/612000+808000	Verkauf von Hausnummer tafeln	2116	3116	16	100,00	100,00		100,00	100,00	
2/612000+813000	Erträge aus der Auflösung von Investitionszuschüssen (Kapitaltransfers)	2127			2.100,00	2.100,00				
2/612000+816000	Kostensersatz Winterdienst	2114	3114	13	4.200,00	4.200,00		4.200,00	4.200,00	
2/612000+861100	Zinszuschüsse des Landes	2121	3121	15	1.300,00	1.300,00		1.300,00	1.300,00	
2/612000+863000	EntgeltFortzahlungs - Zuschuss	2121	3121	15						
SU 21 / 31	Summe Erträge / Einzahlungen operative Gebarung				7.700,00	7.700,00	0,00	5.600,00	5.600,00	0,00
1/612000-400000	Ankauf Werkzeuge - GWG	2221	3221	23	1.000,00	1.000,00		1.000,00	1.000,00	
1/612000-413000	Hausnummer tafeln	2221	3221	23	100,00	100,00		100,00	100,00	
1/612000-452000	Treibstoffe	2221	3221	23	14.000,00	14.000,00		14.000,00	14.000,00	
1/612000-580000	Dienstgeberbeiträge zum Ausgleichsfonds für Familienbeihilfen	2212	3212	20	300,00	300,00		300,00	300,00	
1/612000-582000	Sonstige Dienstgeberbeiträge zur sozialen Sicherheit	2212	3212	20	1.700,00	1.700,00		1.700,00	1.700,00	
1/612000-582100	Sonstige Dienstgeberbeiträge zur sozialen Sicherheit	2212	3212	20	100,00	100,00		100,00	100,00	
1/612000-588000	Kommunalsteuer	2212	3212	20	300,00	300,00		300,00	300,00	
1/612000-611000	Instandhaltung der Gemeindestraßen	2224	3224	24	10.000,00	10.000,00		10.000,00	10.000,00	
1/612000-613000	Grünraumpflege (Nebenflächen -Sonst.)	2224	3224	24	2.000,00	2.000,00		2.000,00	2.000,00	
1/612000-616000	Instandhaltung von Maschinen	2224	3224	24	20.000,00	20.000,00		20.000,00	20.000,00	
1/612000-617000	Instandhaltung von Fahrzeugen	2224	3224	24	22.000,00	22.000,00		22.000,00	22.000,00	
1/612000-650000	Zinsen	2241	3241	25	3.500,00	3.500,00		3.500,00	3.500,00	
1/612000-670000	Versicherungen	2222	3222	24	36.000,00	36.000,00		36.000,00	36.000,00	
1/612000-680000	Planmäßige Abschreibung	2226			189.300,00	189.300,00				
1/612000-705100	Leasing Caddy Kastenwagen	2223	3223	2 24						
1/612000-705130	Leasing Unimog U300	2223	3223	2 24	30.500,00	30.500,00		30.500,00	30.500,00	
1/612000-705140	Leasing Unimog U 218	2223	3223	2 24	23.200,00	23.200,00		23.200,00	23.200,00	
1/612000-705150	Leasing Bobcat	2223	3223	2 24						
1/612000-705160	Leasing Scania Kehrmaschine	2223	3223	2 24	12.900,00	22.200,00	-9.300,00	12.900,00	22.200,00	-9.300,00
1/612000-705170	Leasing Multicar M29C HK Euro 6	2223	3223	24	49.200,00	49.200,00		49.200,00	49.200,00	
1/612000-705180	Leasing VW Pritsche	2223	3223	24	5.500,00		5.500,00	5.500,00		5.500,00
SU 22 / 32	Summe Aufwendungen / Auszahlungen operative Gebarung				421.600,00	425.400,00	-3.800,00	232.300,00	236.100,00	-3.800,00
SA 0 / SA 1	(0) Nettoergebnis (21 - 22) / (1) Geldfluss operative Gebarung (31 - 32)				-413.900,00	-417.700,00	3.800,00	-226.700,00	-230.500,00	3.800,00

1. Nachtragsvoranschlag 2022

Marktgemeinde Mauerbach

NVA Ergebnis- und Finanzierungsvoranschlag Detailnachweis

		MVAG		VC QU	Ergebnisvoranschlag			Finanzierungsvoranschlag		
		EH	FH		VA 2022 inkl. NVA	VA 2022	1. NVA	VA 2022 inkl. NVA	VA 2022	1. NVA
SU 23	Summe Haushaltsrücklagen				0,00	0,00	0,00	0,00	0,00	0,00
SA00	Nettoergebnis nach Zuw./Entn. Haushaltsrücklagen (Saldo 0 +/- SU23)				-413.900,00	-417.700,00	3.800,00			
Investive Gebarung										
SU 33	Summe Einzahlungen investive Gebarung							0,00	0,00	0,00
1/612000-020000	Maschinen und maschinelle Anlagen			3414 2 41				3.100,00		3.100,00
1/612000-030000	Ankauf von Werkzeugen			3414 2 41				1.000,00	1.000,00	
SU 34	Summe Auszahlungen investive Gebarung							4.100,00	1.000,00	3.100,00
SA2	Saldo (2) Geldfluss aus der Investiven Gebarung (33 – 34)							-4.100,00	-1.000,00	-3.100,00
SA3	Saldo (3) Nettofinanzierungssaldo (Saldo 1 + Saldo 2)							-230.800,00	-231.500,00	700,00
Finanzierungstätigkeit										
SU 35	Summe Einzahlungen aus der Finanzierungstätigkeit							0,00	0,00	0,00
1/612000-346000	Tilgung von Bankdarlehen			3614 65				90.300,00	90.300,00	
SU 36	Summe Auszahlungen aus der Finanzierungstätigkeit							90.300,00	90.300,00	0,00
SA4	Saldo (4) Geldfluss aus der Finanzierungstätigkeit (35 – 36)							-90.300,00	-90.300,00	0,00
SA5	Saldo (5) Geldfluss aus der voranschlagswirksamen Gebarung (Saldo 3 + Saldo 4)							-321.100,00	-321.800,00	700,00
612100	Gemeindestraßen									
Operative Gebarung										
6/612100+829910	Zuführung aus der operativen Gebarung	2116	3116	1 18						
6/612100+829960	Sonstige Erträge - Übernahme 2019	2116	3116	18						
6/612100+871000	Bedarfszuweisung	2121	3121	1 33	350.000,00		350.000,00	350.000,00		350.000,00
6/612100+871100	Bedarfszuweisung	2121	3121	1 33		350.000,00	-350.000,00		350.000,00	-350.000,00
SU 21 / 31	Summe Erträge / Einzahlungen operative Gebarung				350.000,00	350.000,00	0,00	350.000,00	350.000,00	0,00
1/612100-680000	Planmäßige Abschreibung	2226			800,00	800,00				
5/612100-729960	Sonstige Aufwendungen - Übernahme 2019	2225	3225	1 24						
SU 22 / 32	Summe Aufwendungen / Auszahlungen operative Gebarung				800,00	800,00	0,00	0,00	0,00	0,00
SA 0 / SA 1	(0) Nettoergebnis (21 - 22) / (1) Geldfluss operative Gebarung (31 – 32)				349.200,00	349.200,00	0,00	350.000,00	350.000,00	0,00
SU 23	Summe Haushaltsrücklagen				0,00	0,00	0,00	0,00	0,00	0,00
SA00	Nettoergebnis nach Zuw./Entn. Haushaltsrücklagen (Saldo 0 +/- SU23)				349.200,00	349.200,00	0,00			
Investive Gebarung										
SU 33	Summe Einzahlungen investive Gebarung							0,00	0,00	0,00
5/612100-002000	Straßenbau			3412 1 40				400.000,00	400.000,00	
5/612100-005000	Brückengeneralsanierung			3412 1 40						
SU 34	Summe Auszahlungen investive Gebarung							400.000,00	400.000,00	0,00
SA2	Saldo (2) Geldfluss aus der Investiven Gebarung (33 – 34)							-400.000,00	-400.000,00	0,00
SA3	Saldo (3) Nettofinanzierungssaldo (Saldo 1 + Saldo 2)							-50.000,00	-50.000,00	0,00

1. Nachtragsvoranschlag 2022

Marktgemeinde Mauerbach

NVA Ergebnis- und Finanzierungsvoranschlag Detailnachweis

	MVAG	VC QU	Ergebnisvoranschlag			Finanzierungsvoranschlag							
			EH	FH	VA 2022 inkl. NVA	VA 2022	1. NVA	VA 2022 inkl. NVA	VA 2022	1. NVA			
Finanzierungstätigkeit													
6/612100+346000		3514	1	55				75.000,00	75.000,00				
SU 35	Summe Einzahlungen aus der Finanzierungstätigkeit							75.000,00	75.000,00	0,00			
SU 36	Summe Auszahlungen aus der Finanzierungstätigkeit							0,00	0,00	0,00			
SA4	Saldo (4) Geldfluss aus der Finanzierungstätigkeit (35 – 36)							75.000,00	75.000,00	0,00			
SA5	Saldo (5) Geldfluss aus der voranschlagswirksamen Gebarung (Saldo 3 + Saldo 4)							25.000,00	25.000,00	0,00			
616 Sonstige Straßen und Wege													
616000 sonstige Straßen und Wege													
Operative Gebarung													
SU 21 / 31	Summe Erträge / Einzahlungen operative Gebarung							0,00	0,00	0,00	0,00		
1/616000-680000		2226											
SU 22 / 32	Summe Aufwendungen / Auszahlungen operative Gebarung							0,00	0,00	0,00	0,00		
SA 0 / SA 1	(0) Nettoergebnis (21 - 22) / (1) Geldfluss operative Gebarung (31 – 32)							0,00	0,00	0,00	0,00		
SU 23	Summe Haushaltsrücklagen							0,00	0,00	0,00	0,00		
SA00	Nettoergebnis nach Zuw./Entn. Haushaltsrücklagen (Saldo 0 +/- SU23)							0,00	0,00	0,00	0,00		
Investive Gebarung													
SU 33	Summe Einzahlungen investive Gebarung							0,00	0,00	0,00	0,00		
SU 34	Summe Auszahlungen investive Gebarung							0,00	0,00	0,00	0,00		
SA2	Saldo (2) Geldfluss aus der Investiven Gebarung (33 – 34)							0,00	0,00	0,00	0,00		
SA3	Saldo (3) Nettofinanzierungssaldo (Saldo 1 + Saldo 2)							0,00	0,00	0,00	0,00		
Finanzierungstätigkeit													
SU 35	Summe Einzahlungen aus der Finanzierungstätigkeit							0,00	0,00	0,00	0,00		
SU 36	Summe Auszahlungen aus der Finanzierungstätigkeit							0,00	0,00	0,00	0,00		
SA4	Saldo (4) Geldfluss aus der Finanzierungstätigkeit (35 – 36)							0,00	0,00	0,00	0,00		
SA5	Saldo (5) Geldfluss aus der voranschlagswirksamen Gebarung (Saldo 3 + Saldo 4)							0,00	0,00	0,00	0,00		
63 Schutzwasserbau													
639 Sonstige Einrichtungen und Maßnahmen													
639000 sonstige Einrichtungen und Maßnahmen													
Operative Gebarung													
SU 21 / 31	Summe Erträge / Einzahlungen operative Gebarung							0,00	0,00	0,00	0,00		
1/639000-613000		2224	3224	24									
1/639000-613001		2224	3224	24	4.100,00	4.100,00		4.100,00	4.100,00				
1/639000-650000		2241	3241	25	500,00	500,00		500,00	500,00				
SU 22 / 32	Summe Aufwendungen / Auszahlungen operative Gebarung							4.600,00	4.600,00	0,00	4.600,00	4.600,00	0,00
SA 0 / SA 1	(0) Nettoergebnis (21 - 22) / (1) Geldfluss operative Gebarung (31 – 32)							-4.600,00	-4.600,00	0,00	-4.600,00	-4.600,00	0,00

1. Nachtragsvoranschlag 2022

Marktgemeinde Mauerbach

NVA Ergebnis- und Finanzierungsvoranschlag Detailnachweis

	MVAG	VC	QU	Ergebnisvoranschlag			Finanzierungsvoranschlag			
				EH	FH	VA 2022 inkl. NVA	VA 2022	1. NVA	VA 2022 inkl. NVA	VA 2022
SU 23	Summe Haushaltsrücklagen					0,00	0,00	0,00	0,00	0,00
SA00	Nettoergebnis nach Zuw./Entn. Haushaltsrücklagen (Saldo 0 +/- SU23)					-4.600,00	-4.600,00	0,00		
Investive Gebarung										
SU 33	Summe Einzahlungen investive Gebarung							0,00	0,00	0,00
SU 34	Summe Auszahlungen investive Gebarung							0,00	0,00	0,00
SA2	Saldo (2) Geldfluss aus der Investiven Gebarung (33 – 34)							0,00	0,00	0,00
SA3	Saldo (3) Nettofinanzierungssaldo (Saldo 1 + Saldo 2)							-4.600,00	-4.600,00	0,00
Finanzierungstätigkeit										
SU 35	Summe Einzahlungen aus der Finanzierungstätigkeit							0,00	0,00	0,00
1/639000-346000	Tilgung von Bank-Darlehen		3614 65					14.600,00	14.600,00	
SU 36	Summe Auszahlungen aus der Finanzierungstätigkeit							14.600,00	14.600,00	0,00
SA4	Saldo (4) Geldfluss aus der Finanzierungstätigkeit (35 – 36)							-14.600,00	-14.600,00	0,00
SA5	Saldo (5) Geldfluss aus der voranschlagswirksamen Gebarung (Saldo 3 + Saldo 4)							-19.200,00	-19.200,00	0,00
64	Straßenverkehr									
640	Einrichtungen und Maßnahmen nach der Straßenverkehrsordnu									
640000	Einrichtung und Maßnahmen der Strassenverkehrsordnung									
Operative Gebarung										
2/640000+868000	Gemeindestraßenstrafen	2124	3124	16		2.700,00	2.700,00		2.700,00	2.700,00
SU 21 / 31	Summe Erträge / Einzahlungen operative Gebarung					2.700,00	2.700,00	0,00	2.700,00	2.700,00
1/640000-400000	Ankauf von Verkehrszeichen und Spiegeln - GWG	2221	3221	23		2.500,00	2.500,00		2.500,00	2.500,00
1/640000-680000	Planmäßige Abschreibung	2226								
SU 22 / 32	Summe Aufwendungen / Auszahlungen operative Gebarung					2.500,00	2.500,00	0,00	2.500,00	2.500,00
SA 0 / SA 1	(0) Nettoergebnis (21 - 22) / (1) Geldfluss operative Gebarung (31 – 32)					200,00	200,00	0,00	200,00	200,00
SU 23	Summe Haushaltsrücklagen					0,00	0,00	0,00	0,00	0,00
SA00	Nettoergebnis nach Zuw./Entn. Haushaltsrücklagen (Saldo 0 +/- SU23)					200,00	200,00	0,00		
Investive Gebarung										
SU 33	Summe Einzahlungen investive Gebarung							0,00	0,00	0,00
1/640000-050000	Ankauf von Verkehrszeichen und Spiegeln		3412	2 40						
SU 34	Summe Auszahlungen investive Gebarung							0,00	0,00	0,00
SA2	Saldo (2) Geldfluss aus der Investiven Gebarung (33 – 34)							0,00	0,00	0,00
SA3	Saldo (3) Nettofinanzierungssaldo (Saldo 1 + Saldo 2)							200,00	200,00	0,00
Finanzierungstätigkeit										
SU 35	Summe Einzahlungen aus der Finanzierungstätigkeit							0,00	0,00	0,00
SU 36	Summe Auszahlungen aus der Finanzierungstätigkeit							0,00	0,00	0,00

1. Nachtragsvoranschlag 2022

Marktgemeinde Mauerbach

NVA Ergebnis- und Finanzierungsvoranschlag Detailnachweis

	MVAG	VC QU	Ergebnisvoranschlag		Finanzierungsvoranschlag				
			EH	FH	VA 2022 inkl. NVA	VA 2022	1. NVA	VA 2022 inkl. NVA	VA 2022
SA4			Saldo (4) Geldfluss aus der Finanzierungstätigkeit (35 – 36)				0,00	0,00	0,00
SA5			Saldo (5) Geldfluss aus der voranschlagswirksamen Gebarung (Saldo 3 + Saldo 4)				200,00	200,00	0,00
66			Schiffsverkehr						
662			Schutzdammanlagen						
662000			Schutzdammanlagen						
Operative Gebarung									
2/662000+813000			Erträge aus der Auflösung von Investitionszuschüssen (Kapitaltransfers)	2127	12.100,00	12.100,00			
SU 21 / 31			Summe Erträge / Einzahlungen operative Gebarung		12.100,00	12.100,00	0,00	0,00	0,00
1/662000-680000			Planmäßige Abschreibung	2226	20.700,00	20.700,00			
SU 22 / 32			Summe Aufwendungen / Auszahlungen operative Gebarung		20.700,00	20.700,00	0,00	0,00	0,00
SA 0 / SA 1			(0) Nettoergebnis (21 - 22) / (1) Geldfluss operative Gebarung (31 – 32)		-8.600,00	-8.600,00	0,00	0,00	0,00
SU 23			Summe Haushaltsrücklagen		0,00	0,00	0,00	0,00	0,00
SA00			Nettoergebnis nach Zuw./Entn. Haushaltsrücklagen (Saldo 0 +/- SU23)		-8.600,00	-8.600,00	0,00		
Investive Gebarung									
SU 33			Summe Einzahlungen investive Gebarung				0,00	0,00	0,00
SU 34			Summe Auszahlungen investive Gebarung				0,00	0,00	0,00
SA2			Saldo (2) Geldfluss aus der Investiven Gebarung (33 – 34)				0,00	0,00	0,00
SA3			Saldo (3) Nettofinanzierungssaldo (Saldo 1 + Saldo 2)				0,00	0,00	0,00
Finanzierungstätigkeit									
SU 35			Summe Einzahlungen aus der Finanzierungstätigkeit				0,00	0,00	0,00
SU 36			Summe Auszahlungen aus der Finanzierungstätigkeit				0,00	0,00	0,00
SA4			Saldo (4) Geldfluss aus der Finanzierungstätigkeit (35 – 36)				0,00	0,00	0,00
SA5			Saldo (5) Geldfluss aus der voranschlagswirksamen Gebarung (Saldo 3 + Saldo 4)				0,00	0,00	0,00
68			Post- und Telekommunikationsdienste						
680			Post- und Telekommunikationsdienste						
680000			Post und Telekommunikationsdienste						
Operative Gebarung									
SU 21 / 31			Summe Erträge / Einzahlungen operative Gebarung		0,00	0,00	0,00	0,00	0,00
1/680000-600000			Strom in öffentlichen Fernsprecheinrichtungen	2222 3222 24	800,00	800,00	800,00	800,00	
SU 22 / 32			Summe Aufwendungen / Auszahlungen operative Gebarung		800,00	800,00	0,00	800,00	0,00
SA 0 / SA 1			(0) Nettoergebnis (21 - 22) / (1) Geldfluss operative Gebarung (31 – 32)		-800,00	-800,00	0,00	-800,00	0,00
SU 23			Summe Haushaltsrücklagen		0,00	0,00	0,00	0,00	0,00

1. Nachtragsvoranschlag 2022

Marktgemeinde Mauerbach

NVA Ergebnis- und Finanzierungsvoranschlag Detailnachweis

	MVAG	VC QU	Ergebnisvoranschlag		Finanzierungsvoranschlag					
			EH	FH	VA 2022 inkl. NVA	VA 2022	1. NVA	VA 2022 inkl. NVA	VA 2022	1. NVA
SA00	Nettoergebnis nach Zuw./Entn. Haushaltsrücklagen (Saldo 0 +/- SU23)				-800,00	-800,00	0,00			
Investive Gebarung										
SU 33	Summe Einzahlungen investive Gebarung						0,00	0,00	0,00	0,00
SU 34	Summe Auszahlungen investive Gebarung						0,00	0,00	0,00	0,00
SA2	Saldo (2) Geldfluss aus der Investiven Gebarung (33 – 34)						0,00	0,00	0,00	0,00
SA3	Saldo (3) Nettofinanzierungssaldo (Saldo 1 + Saldo 2)						-800,00	-800,00	0,00	0,00
Finanzierungstätigkeit										
SU 35	Summe Einzahlungen aus der Finanzierungstätigkeit						0,00	0,00	0,00	0,00
SU 36	Summe Auszahlungen aus der Finanzierungstätigkeit						0,00	0,00	0,00	0,00
SA4	Saldo (4) Geldfluss aus der Finanzierungstätigkeit (35 – 36)						0,00	0,00	0,00	0,00
SA5	Saldo (5) Geldfluss aus der voranschlagswirksamen Gebarung (Saldo 3 + Saldo 4)						-800,00	-800,00	0,00	0,00
69	Verkehr, Sonstiges									
690	Verkehr, Sonstiges									
690000	Verkehr									
Operative Gebarung										
SU 21 / 31	Summe Erträge / Einzahlungen operative Gebarung				0,00	0,00	0,00	0,00	0,00	0,00
1/690000-620000	VOR-Ortsstarif, Jugendtarif	2222 3222 24			3.000,00	3.000,00	3.000,00	3.000,00		
SU 22 / 32	Summe Aufwendungen / Auszahlungen operative Gebarung				3.000,00	3.000,00	0,00	3.000,00	3.000,00	0,00
SA 0 / SA 1	(0) Nettoergebnis (21 - 22) / (1) Geldfluss operative Gebarung (31 – 32)				-3.000,00	-3.000,00	0,00	-3.000,00	-3.000,00	0,00
SU 23	Summe Haushaltsrücklagen				0,00	0,00	0,00	0,00	0,00	0,00
SA00	Nettoergebnis nach Zuw./Entn. Haushaltsrücklagen (Saldo 0 +/- SU23)				-3.000,00	-3.000,00	0,00			
Investive Gebarung										
SU 33	Summe Einzahlungen investive Gebarung						0,00	0,00	0,00	0,00
1/690000-042000	Buswartehäuschen	3415 2 41								
SU 34	Summe Auszahlungen investive Gebarung						0,00	0,00	0,00	0,00
SA2	Saldo (2) Geldfluss aus der Investiven Gebarung (33 – 34)						0,00	0,00	0,00	0,00
SA3	Saldo (3) Nettofinanzierungssaldo (Saldo 1 + Saldo 2)						-3.000,00	-3.000,00	0,00	0,00
Finanzierungstätigkeit										
SU 35	Summe Einzahlungen aus der Finanzierungstätigkeit						0,00	0,00	0,00	0,00
SU 36	Summe Auszahlungen aus der Finanzierungstätigkeit						0,00	0,00	0,00	0,00
SA4	Saldo (4) Geldfluss aus der Finanzierungstätigkeit (35 – 36)						0,00	0,00	0,00	0,00
SA5	Saldo (5) Geldfluss aus der voranschlagswirksamen Gebarung (Saldo 3 + Saldo 4)						-3.000,00	-3.000,00	0,00	0,00

1. Nachtragsvoranschlag 2022

Marktgemeinde Mauerbach

NVA Ergebnis- und Finanzierungsvoranschlag Detailnachweis

		MVAG		VC QU	Ergebnisvoranschlag			Finanzierungsvoranschlag		
		EH	FH		VA 2022 inkl. NVA	VA 2022	1. NVA	VA 2022 inkl. NVA	VA 2022	1. NVA
699	Sonstige Einrichtungen und Maßnahmen									
699000	Verkehr									
Operative Gebarung										
SU 21 / 31	Summe Erträge / Einzahlungen operative Gebarung				0,00	0,00	0,00	0,00	0,00	0,00
1/699000-620100	Ortstaxi	2222	3222	24	6.000,00	6.000,00		6.000,00	6.000,00	
1/699000-768000	Nachttaxi	2234	3234	27	600,00	600,00		600,00	600,00	
SU 22 / 32	Summe Aufwendungen / Auszahlungen operative Gebarung				6.600,00	6.600,00	0,00	6.600,00	6.600,00	0,00
SA 0 / SA 1	(0) Nettoergebnis (21 - 22) / (1) Geldfluss operative Gebarung (31 - 32)				-6.600,00	-6.600,00	0,00	-6.600,00	-6.600,00	0,00
SU 23	Summe Haushaltsrücklagen				0,00	0,00	0,00	0,00	0,00	0,00
SA00	Nettoergebnis nach Zuw./Entn. Haushaltsrücklagen (Saldo 0 +/- SU23)				-6.600,00	-6.600,00	0,00			
Investive Gebarung										
SU 33	Summe Einzahlungen investive Gebarung							0,00	0,00	0,00
SU 34	Summe Auszahlungen investive Gebarung							0,00	0,00	0,00
SA2	Saldo (2) Geldfluss aus der Investiven Gebarung (33 - 34)							0,00	0,00	0,00
SA3	Saldo (3) Nettofinanzierungssaldo (Saldo 1 + Saldo 2)							-6.600,00	-6.600,00	0,00
Finanzierungstätigkeit										
SU 35	Summe Einzahlungen aus der Finanzierungstätigkeit							0,00	0,00	0,00
SU 36	Summe Auszahlungen aus der Finanzierungstätigkeit							0,00	0,00	0,00
SA4	Saldo (4) Geldfluss aus der Finanzierungstätigkeit (35 - 36)							0,00	0,00	0,00
SA5	Saldo (5) Geldfluss aus der voranschlagswirksamen Gebarung (Saldo 3 + Saldo 4)							-6.600,00	-6.600,00	0,00

	MVAG EH FH	VC QU	Ergebnisvoranschlag		Finanzierungsvoranschlag					
			VA 2022 inkl. NVA	VA 2022	1. NVA	VA 2022 inkl. NVA	VA 2022	1. NVA		
7 Wirtschaftsförderung										
71	Grundlagenverbesserung in der Land- und Forstwirtschaft									
710	Land- und forstwirtschaftlicher Wegebau									
710000	Erhaltung ländlichen Wegenetz									
Operative Gebarung										
2/710000+810000	Einnahmen Grillplatz	2114	3114	13	1.000,00	1.000,00	1.000,00	1.000,00		
SU 21 / 31	Summe Erträge / Einzahlungen operative Gebarung				1.000,00	1.000,00	0,00	1.000,00	1.000,00	0,00
1/710000-610000	Sanierung Weg HGT	2224	3224	24						
1/710000-610100	Instandhaltung und Pflege Erholungs- und Freizeitzentrum	2224	3224	24	10.000,00	10.000,00	10.000,00	10.000,00		
1/710000-680000	Planmäßige Abschreibung	2226			9.600,00	9.600,00				
1/710000-778000	Pflege Erholungs- und Freizeitzentrum	2234		44						
SU 22 / 32	Summe Aufwendungen / Auszahlungen operative Gebarung				19.600,00	19.600,00	0,00	10.000,00	10.000,00	0,00
SA 0 / SA 1	(0) Nettoergebnis (21 - 22) / (1) Geldfluss operative Gebarung (31 - 32)				-18.600,00	-18.600,00	0,00	-9.000,00	-9.000,00	0,00
SU 23	Summe Haushaltsrücklagen				0,00	0,00	0,00	0,00	0,00	
SA00	Nettoergebnis nach Zuw./Entn. Haushaltsrücklagen (Saldo 0 +/- SU23)				-18.600,00	-18.600,00	0,00			
Investive Gebarung										
SU 33	Summe Einzahlungen investive Gebarung						0,00	0,00	0,00	
1/710000-778000	Pflege Erholungs- und Freizeitzentrum		3434	44						
SU 34	Summe Auszahlungen investive Gebarung						0,00	0,00	0,00	
SA2	Saldo (2) Geldfluss aus der Investiven Gebarung (33 - 34)						0,00	0,00	0,00	
SA3	Saldo (3) Nettofinanzierungssaldo (Saldo 1 + Saldo 2)						-9.000,00	-9.000,00	0,00	
Finanzierungstätigkeit										
SU 35	Summe Einzahlungen aus der Finanzierungstätigkeit						0,00	0,00	0,00	
SU 36	Summe Auszahlungen aus der Finanzierungstätigkeit						0,00	0,00	0,00	
SA4	Saldo (4) Geldfluss aus der Finanzierungstätigkeit (35 - 36)						0,00	0,00	0,00	
SA5	Saldo (5) Geldfluss aus der voranschlagswirksamen Gebarung (Saldo 3 + Saldo 4)						-9.000,00	-9.000,00	0,00	
77	Förderung des Fremdenverkehrs									
771	Maßnahmen zur Förderung des Fremdenverkehrs									
771000	Maßnahmen zur Förderung des Fremdenverkehrs									
Operative Gebarung										
2/771000+808000	Erlöse Wanderkarten-Ansichtskarten	2116	3116	16	100,00	100,00	100,00	100,00		
SU 21 / 31	Summe Erträge / Einzahlungen operative Gebarung				100,00	100,00	0,00	100,00	100,00	0,00
1/771000-613000	Tut Gut Wanderwege	2224	3224	24	1.000,00	1.000,00	1.000,00	1.000,00		
SU 22 / 32	Summe Aufwendungen / Auszahlungen operative Gebarung				1.000,00	1.000,00	0,00	1.000,00	1.000,00	0,00

1. Nachtragsvoranschlag 2022

Marktgemeinde Mauerbach

NVA Ergebnis- und Finanzierungsvoranschlag Detailnachweis

	MVAG	VC QU	Ergebnisvoranschlag			Finanzierungsvoranschlag				
			EH	FH	VA 2022 inkl. NVA	VA 2022	1. NVA	VA 2022 inkl. NVA	VA 2022	1. NVA
SA 0 / SA 1		(0) Nettoergebnis (21 - 22) / (1) Geldfluss operative Gebarung (31 – 32)			-900,00	-900,00	0,00	-900,00	-900,00	0,00
SU 23		Summe Haushaltsrücklagen			0,00	0,00	0,00	0,00	0,00	0,00
SA00		Nettoergebnis nach Zuw./Entn. Haushaltsrücklagen (Saldo 0 +/- SU23)			-900,00	-900,00	0,00			
Investive Gebarung										
SU 33		Summe Einzahlungen investive Gebarung						0,00	0,00	0,00
SU 34		Summe Auszahlungen investive Gebarung						0,00	0,00	0,00
SA2		Saldo (2) Geldfluss aus der Investiven Gebarung (33 – 34)						0,00	0,00	0,00
SA3		Saldo (3) Nettofinanzierungssaldo (Saldo 1 + Saldo 2)						-900,00	-900,00	0,00
Finanzierungstätigkeit										
SU 35		Summe Einzahlungen aus der Finanzierungstätigkeit						0,00	0,00	0,00
SU 36		Summe Auszahlungen aus der Finanzierungstätigkeit						0,00	0,00	0,00
SA4		Saldo (4) Geldfluss aus der Finanzierungstätigkeit (35 – 36)						0,00	0,00	0,00
SA5		Saldo (5) Geldfluss aus der voranschlagswirksamen Gebarung (Saldo 3 + Saldo 4)						-900,00	-900,00	0,00

	MVAG		VC QU	Ergebnisvoranschlag		Finanzierungsvoranschlag				
	EH	FH		VA 2022 inkl. NVA	VA 2022	1. NVA	VA 2022 inkl. NVA	VA 2022	1. NVA	
8 Dienstleistungen										
81	Öffentliche Einrichtungen (soweit nicht dem Abschnitt 85 zuzuordnen)									
814	Straßenreinigung									
814000	Straßenreinigung									
Operative Gebarung										
2/814000+817000	Erträge aus der Auflösung von sonstigen Rückstellungen		2117							
2/814000+829000	Abfertigungen Leistungen Versicherung	2116	3116	18						
SU 21 / 31	Summe Erträge / Einzahlungen operative Gebarung				0,00	0,00	0,00	0,00	0,00	
1/814000-400000	Dienstbekleidung	2221	3221	23	2.400,00	2.400,00	2.400,00	2.400,00		
1/814000-400100	Behälter Belloo	2221	3221	23	2.500,00	2.500,00	2.500,00	2.500,00		
1/814000-455000	Auftauhilfen/Splitt	2221	3221	23	7.500,00	15.000,00	-7.500,00	7.500,00	15.000,00	
1/814000-510100	Abfertigungen	2211	3211	20						
1/814000-511000	Geldbezüge der VB in handwerklicher Verwendung	2211	3211	20	144.800,00	144.800,00		144.800,00	144.800,00	
1/814000-523000	Geldbezüge der nicht ganzjährig beschäftigten Arbeiter	2211	3211	20	8.400,00	8.400,00		8.400,00	8.400,00	
1/814000-565000	Mehrleistungsvergütungen	2211	3211	20	12.000,00	12.000,00		12.000,00	12.000,00	
1/814000-567000	Belohnung und Geldaushilfen Winterdienst	2213	3213	20	10.000,00	10.000,00		10.000,00	10.000,00	
1/814000-569000	sonstige Nebengebühren	2211	3211	20	23.800,00	23.800,00		23.800,00	23.800,00	
1/814000-580000	DGB für Familienbeihilfen	2212	3212	20	7.200,00	7.200,00		7.200,00	7.200,00	
1/814000-582000	sonstige DGB zur sozialen Sicherheit	2212	3212	20	36.700,00	36.700,00		36.700,00	36.700,00	
1/814000-582100	MV-Kasse	2212	3212	20	2.300,00	2.300,00		2.300,00	2.300,00	
1/814000-588000	Kommunalsteuer	2212	3212	20	5.600,00	5.600,00		5.600,00	5.600,00	
1/814000-592000	Dotierung von Rückstellungen für Jubiläumszuwendungen		2214							
1/814000-728000	Winterdienst (Räumen)	2225	3225	24	7.800,00	7.800,00		7.800,00	7.800,00	
SU 22 / 32	Summe Aufwendungen / Auszahlungen operative Gebarung				271.000,00	278.500,00	-7.500,00	271.000,00	278.500,00	-7.500,00
SA 0 / SA 1	(0) Nettoergebnis (21 - 22) / (1) Geldfluss operative Gebarung (31 - 32)				-271.000,00	-278.500,00	7.500,00	-271.000,00	-278.500,00	7.500,00
SU 23	Summe Haushaltsrücklagen				0,00	0,00	0,00	0,00	0,00	
SA00	Nettoergebnis nach Zuw./Entn. Haushaltsrücklagen (Saldo 0 +/- SU23)				-271.000,00	-278.500,00	7.500,00			
Investive Gebarung										
SU 33	Summe Einzahlungen investive Gebarung						0,00	0,00	0,00	
SU 34	Summe Auszahlungen investive Gebarung						0,00	0,00	0,00	
SA2	Saldo (2) Geldfluss aus der Investiven Gebarung (33 - 34)						0,00	0,00	0,00	
SA3	Saldo (3) Nettofinanzierungssaldo (Saldo 1 + Saldo 2)						-271.000,00	-278.500,00	7.500,00	

1. Nachtragsvoranschlag 2022

Marktgemeinde Mauerbach

NVA Ergebnis- und Finanzierungsvoranschlag Detailnachweis

	MVAG			VC QU	Ergebnisvoranschlag			Finanzierungsvoranschlag		
	EH	FH			VA 2022 inkl. NVA	VA 2022	1. NVA	VA 2022 inkl. NVA	VA 2022	1. NVA
Finanzierungstätigkeit										
SU 35	Summe Einzahlungen aus der Finanzierungstätigkeit							0,00	0,00	0,00
SU 36	Summe Auszahlungen aus der Finanzierungstätigkeit							0,00	0,00	0,00
SA4	Saldo (4) Geldfluss aus der Finanzierungstätigkeit (35 – 36)							0,00	0,00	0,00
SA5	Saldo (5) Geldfluss aus der voranschlagswirksamen Gebarung (Saldo 3 + Saldo 4)							-271.000,00	-278.500,00	7.500,00
815	Park- und Gartenanlagen, Kinderspielplätze									
815000	Park- und Gartenanlagen, Kinderspielplätze									
Operative Gebarung										
SU 21 / 31	Summe Erträge / Einzahlungen operative Gebarung				0,00	0,00	0,00	0,00	0,00	0,00
1/815000-613000	Instandhaltung Spielplätze	2224	3224	24	2.500,00	2.500,00		2.500,00	2.500,00	
1/815000-680000	Planmäßige Abschreibung	2226			1.800,00	1.800,00				
1/815000-729000	Sonstige Aufwendungen, Mobiltoiletten	2225	3225	24	5.100,00	5.100,00		5.100,00	5.100,00	
SU 22 / 32	Summe Aufwendungen / Auszahlungen operative Gebarung				9.400,00	9.400,00	0,00	7.600,00	7.600,00	0,00
SA 0 / SA 1	(0) Nettoergebnis (21 - 22) / (1) Geldfluss operative Gebarung (31 – 32)				-9.400,00	-9.400,00	0,00	-7.600,00	-7.600,00	0,00
SU 23	Summe Haushaltsrücklagen				0,00	0,00	0,00	0,00	0,00	0,00
SA00	Nettoergebnis nach Zuw./Entn. Haushaltsrücklagen (Saldo 0 +/- SU23)				-9.400,00	-9.400,00	0,00			
Investive Gebarung										
SU 33	Summe Einzahlungen investive Gebarung							0,00	0,00	0,00
SU 34	Summe Auszahlungen investive Gebarung							0,00	0,00	0,00
SA2	Saldo (2) Geldfluss aus der Investiven Gebarung (33 – 34)							0,00	0,00	0,00
SA3	Saldo (3) Nettofinanzierungssaldo (Saldo 1 + Saldo 2)							-7.600,00	-7.600,00	0,00
Finanzierungstätigkeit										
SU 35	Summe Einzahlungen aus der Finanzierungstätigkeit							0,00	0,00	0,00
SU 36	Summe Auszahlungen aus der Finanzierungstätigkeit							0,00	0,00	0,00
SA4	Saldo (4) Geldfluss aus der Finanzierungstätigkeit (35 – 36)							0,00	0,00	0,00
SA5	Saldo (5) Geldfluss aus der voranschlagswirksamen Gebarung (Saldo 3 + Saldo 4)							-7.600,00	-7.600,00	0,00
816	Öffentliche Beleuchtung und öffentliche Uhren									
816000	öffentliche Beleuchtung und öffentliche Uhren									
Operative Gebarung										
6/816000+829910	Zuführung aus der operativen Gebarung	2116	3116	1 18						
6/816000+829960	Sonstige Erträge	2116	3116	1 18		776.000,00	-776.000,00		776.000,00	-776.000,00
6/816000+860000	Transfers von Bund_KIP 2020	2121	3121	1 15						
6/816000+861000	Transfers von Ländern, Landesfonds und Landesammern	2121	3121	1 15						
SU 21 / 31	Summe Erträge / Einzahlungen operative Gebarung				0,00	776.000,00	-776.000,00	0,00	776.000,00	-776.000,00
1/816000-600000	Strom	2222	3222	24	28.800,00	28.800,00		28.800,00	28.800,00	

1. Nachtragsvoranschlag 2022

Marktgemeinde Mauerbach

NVA Ergebnis- und Finanzierungsvoranschlag Detailnachweis

		MVAG		VC QU	Ergebnisvoranschlag			Finanzierungsvoranschlag		
		EH	FH		VA 2022 inkl. NVA	VA 2022	1. NVA	VA 2022 inkl. NVA	VA 2022	1. NVA
1/816000-618000	Ausschreibung Straßenbeleuchtung	2224	3224	24						
1/816000-619000	Instandhaltung der Straßenbeleuchtung	2224	3224	24	10.000,00	10.000,00		10.000,00	10.000,00	
1/816000-650000	Zinsen für Finanzschulden in Euro	2241	3241	25	700,00	700,00		700,00	700,00	
1/816000-729960	Sonstige Aufwendungen	2225	3225	24		776.000,00	-776.000,00		776.000,00	-776.000,00
SU 22 / 32	Summe Aufwendungen / Auszahlungen operative Gebarung				39.500,00	815.500,00	-776.000,00	39.500,00	815.500,00	-776.000,00
SA 0 / SA 1	(0) Nettoergebnis (21 - 22) / (1) Geldfluss operative Gebarung (31 - 32)				-39.500,00	-39.500,00	0,00	-39.500,00	-39.500,00	0,00
SU 23	Summe Haushaltsrücklagen				0,00	0,00	0,00	0,00	0,00	0,00
SA00	Nettoergebnis nach Zuw./Entn. Haushaltsrücklagen (Saldo 0 +/- SU23)				-39.500,00	-39.500,00	0,00			
Investive Gebarung										
SU 33	Summe Einzahlungen investive Gebarung							0,00	0,00	0,00
5/816000-062100	Im Bau befindliche technische Anlagen_Straßenbeleuchtung		3414	1 41				675.000,00		675.000,00
SU 34	Summe Auszahlungen investive Gebarung							675.000,00	0,00	675.000,00
SA2	Saldo (2) Geldfluss aus der Investiven Gebarung (33 - 34)							-675.000,00	0,00	-675.000,00
SA3	Saldo (3) Nettofinanzierungssaldo (Saldo 1 + Saldo 2)							-714.500,00	-39.500,00	-675.000,00
Finanzierungstätigkeit										
6/816000+346000	Investitionsdarlehen von Finanzunternehmen		3514	1 55						
SU 35	Summe Einzahlungen aus der Finanzierungstätigkeit							0,00	0,00	0,00
1/816000-346000	Tilgung von Bankdarlehen		3614	65				43.800,00	43.800,00	
SU 36	Summe Auszahlungen aus der Finanzierungstätigkeit							43.800,00	43.800,00	0,00
SA4	Saldo (4) Geldfluss aus der Finanzierungstätigkeit (35 - 36)							-43.800,00	-43.800,00	0,00
SA5	Saldo (5) Geldfluss aus der voranschlagswirksamen Gebarung (Saldo 3 + Saldo 4)							-758.300,00	-83.300,00	-675.000,00
817	Friedhöfe (einschließlich Einsegnungshallen und Krematorien)									
817000	Friedhöfe									
Operative Gebarung										
2/817000+852000	Grabstellengebühr	2113	3113	12	28.000,00	28.000,00		28.000,00	28.000,00	
2/817000+852100	Begräbnis- und Leichenkammergebühren	2113	3113	12	27.000,00	27.000,00		27.000,00	27.000,00	
SU 21 / 31	Summe Erträge / Einzahlungen operative Gebarung				55.000,00	55.000,00	0,00	55.000,00	55.000,00	0,00
1/817000-400000	Dienstbekleidung-Geringwertige WG	2221	3221	23	100,00	100,00		100,00	100,00	
1/817000-400100	Werkzeuge und sonstige Hilfsmittel - GWG	2221	3221	23	100,00	100,00		100,00	100,00	
1/817000-510000	Geldbezüge der VB der Verwaltung	2211	3211	20	30.100,00	30.100,00		30.100,00	30.100,00	
1/817000-511000	Geldbezüge der VB in handwerklicher Verwendung	2211	3211	20	25.500,00	25.500,00		25.500,00	25.500,00	
1/817000-565000	Mehrleistungsvergütungen	2211	3211	20	2.900,00	2.900,00		2.900,00	2.900,00	
1/817000-567000	Belohnungen, Geldaushilfen und Leistungsprämien	2213	3213	20						

1. Nachtragsvoranschlag 2022

Marktgemeinde Mauerbach

NVA Ergebnis- und Finanzierungsvoranschlag Detailnachweis

		MVAG		VC QU	Ergebnisvoranschlag		Finanzierungsvoranschlag			
		EH	FH		VA 2022 inkl. NVA	VA 2022	1. NVA	VA 2022 inkl. NVA	VA 2022	1. NVA
1/817000-569000	sonstige Nebengebühren	2211	3211	20	5.200,00	5.200,00		5.200,00	5.200,00	
1/817000-580000	DGB für Familienbeihilfen	2212	3212	20	2.500,00	2.500,00		2.500,00	2.500,00	
1/817000-582000	sonstige DGB zur sozialen Sicherheit	2212	3212	20	12.900,00	12.900,00		12.900,00	12.900,00	
1/817000-582100	MV-Kasse	2212	3212	20	600,00	600,00		600,00	600,00	
1/817000-588000	Kommunalsteuer	2212	3212	20	1.900,00	1.900,00		1.900,00	1.900,00	
1/817000-591000	Dotierung von Rückstellungen für Abfertigungen	2214								
1/817000-592000	Dotierung von Rückstellungen für Jubiläumszuwendungen	2214								
1/817000-610000	Instandhaltung von Grund und Boden	2224	3224	24	3.000,00	3.000,00		3.000,00	3.000,00	
1/817000-618000	Instandhaltung von sonst. Anlagen	2224	3224	24	1.000,00	1.000,00		1.000,00	1.000,00	
1/817000-650000	Zinsen für Finanzschulden	2241	3241	25	200,00	200,00		200,00	200,00	
1/817000-680000	Planmäßige Abschreibung	2226			19.200,00	19.200,00				
1/817000-710000	öffentliche Abgaben	2225	3225	24	1.500,00	1.500,00		1.500,00	1.500,00	
1/817000-728000	Entgelte für sonstige Leistungen	2225	3225	24	4.000,00	4.000,00		4.000,00	4.000,00	
SU 22 / 32	Summe Aufwendungen / Auszahlungen operative Gebarung				110.700,00	110.700,00	0,00	91.500,00	91.500,00	0,00
SA 0 / SA 1	(0) Nettoergebnis (21 - 22) / (1) Geldfluss operative Gebarung (31 - 32)				-55.700,00	-55.700,00	0,00	-36.500,00	-36.500,00	0,00
SU 23	Summe Haushaltsrücklagen				0,00	0,00	0,00	0,00	0,00	0,00
SA00	Nettoergebnis nach Zuw./Entn. Haushaltsrücklagen (Saldo 0 +/- SU23)				-55.700,00	-55.700,00	0,00			
Investive Gebarung										
SU 33	Summe Einzahlungen investive Gebarung							0,00	0,00	0,00
SU 34	Summe Auszahlungen investive Gebarung							0,00	0,00	0,00
SA2	Saldo (2) Geldfluss aus der Investiven Gebarung (33 - 34)							0,00	0,00	0,00
SA3	Saldo (3) Nettofinanzierungssaldo (Saldo 1 + Saldo 2)							-36.500,00	-36.500,00	0,00
Finanzierungstätigkeit										
SU 35	Summe Einzahlungen aus der Finanzierungstätigkeit							0,00	0,00	0,00
1/817000-346000	Tilgung von Bank-Darlehen		3614	65				13.000,00	13.000,00	
SU 36	Summe Auszahlungen aus der Finanzierungstätigkeit							13.000,00	13.000,00	0,00
SA4	Saldo (4) Geldfluss aus der Finanzierungstätigkeit (35 - 36)							-13.000,00	-13.000,00	0,00
SA5	Saldo (5) Geldfluss aus der voranschlagswirksamen Gebarung (Saldo 3 + Saldo 4)							-49.500,00	-49.500,00	0,00
82	Betriebsähnliche Einrichtungen und Betriebe									
820	Wirtschaftshöfe									
820000	Bauhof									
Operative Gebarung										
SU 21 / 31	Summe Erträge / Einzahlungen operative Gebarung				0,00	0,00	0,00	0,00	0,00	0,00
1/820000-400000	Ausstattung (EDV / Allg.) - GWG	2221	3221	23	500,00	500,00		500,00	500,00	
1/820000-400100	Einrichtung - GWG	2221	3221	23	500,00	500,00		500,00	500,00	

1. Nachtragsvoranschlag 2022

Marktgemeinde Mauerbach

NVA Ergebnis- und Finanzierungsvoranschlag Detailnachweis

		MVAG		VC QU	Ergebnisvoranschlag		Finanzierungsvoranschlag			
		EH	FH		VA 2022 inkl. NVA	VA 2022	1. NVA	VA 2022 inkl. NVA	VA 2022	1. NVA
1/820000-451000	Heizung	2221	3221	23						
1/820000-454000	Reinigungsmittel	2221	3221	23	600,00	600,00		600,00	600,00	
1/820000-459000	sonst. Verbrauchsgüter	2221	3221	23	500,00	500,00		500,00	500,00	
1/820000-600000	Strom	2222	3222	24	1.300,00	1.300,00		1.300,00	1.300,00	
1/820000-600100	Gas (Heizung)	2222	3222	24	3.500,00	3.500,00		3.500,00	3.500,00	
1/820000-618000	Instandhaltung sonstige Anlagen	2224	3224	24	2.500,00	2.500,00		2.500,00	2.500,00	
1/820000-631000	Telefon	2222	3222	24	1.700,00	1.700,00		1.700,00	1.700,00	
1/820000-670000	Versicherungen	2222	3222	24	2.400,00	2.400,00		2.400,00	2.400,00	
1/820000-680000	Planmäßige Abschreibung	2226			6.300,00	6.300,00				
1/820000-710000	öffentliche Abgaben	2225	3225	24	2.000,00	2.000,00		2.000,00	2.000,00	
1/820000-729000	sonstige Aufwendungen	2225	3225	24	1.500,00	300,00	1.200,00	1.500,00	300,00	1.200,00
SU 22 / 32	Summe Aufwendungen / Auszahlungen operative Gebarung				23.300,00	22.100,00	1.200,00	17.000,00	15.800,00	1.200,00
SA 0 / SA 1	(0) Nettoergebnis (21 - 22) / (1) Geldfluss operative Gebarung (31 - 32)				-23.300,00	-22.100,00	-1.200,00	-17.000,00	-15.800,00	-1.200,00
SU 23	Summe Haushaltsrücklagen				0,00	0,00	0,00	0,00	0,00	0,00
SA00	Nettoergebnis nach Zuw./Entn. Haushaltsrücklagen (Saldo 0 +/- SU23)				-23.300,00	-22.100,00	-1.200,00			
Investive Gebarung										
SU 33	Summe Einzahlungen investive Gebarung							0,00	0,00	0,00
SU 34	Summe Auszahlungen investive Gebarung							0,00	0,00	0,00
SA2	Saldo (2) Geldfluss aus der Investiven Gebarung (33 - 34)							0,00	0,00	0,00
SA3	Saldo (3) Nettofinanzierungssaldo (Saldo 1 + Saldo 2)							-17.000,00	-15.800,00	-1.200,00
Finanzierungstätigkeit										
SU 35	Summe Einzahlungen aus der Finanzierungstätigkeit							0,00	0,00	0,00
SU 36	Summe Auszahlungen aus der Finanzierungstätigkeit							0,00	0,00	0,00
SA4	Saldo (4) Geldfluss aus der Finanzierungstätigkeit (35 - 36)							0,00	0,00	0,00
SA5	Saldo (5) Geldfluss aus der voranschlagswirksamen Gebarung (Saldo 3 + Saldo 4)							-17.000,00	-15.800,00	-1.200,00
84	Liegenschaften, Wohn- und Geschäftsgebäude									
840	Grundbesitz									
840000	Grundbesitz									
Operative Gebarung										
2/840000+811000	Einnahmen aus Verpachtungen	2115	3115	14	1.000,00	1.000,00		1.000,00	1.000,00	
2/840000+811100	Einnahmen HG-Teich	2115	3115	14	20.000,00	20.000,00		20.000,00	20.000,00	
2/840000+829000	sonstige Einnahmen	2116	3116	18	2.000,00	2.000,00		2.000,00	2.000,00	
SU 21 / 31	Summe Erträge / Einzahlungen operative Gebarung				23.000,00	23.000,00	0,00	23.000,00	23.000,00	0,00
1/840000-710000	öffentliche Abgaben	2225	3225	24	1.000,00	1.000,00		1.000,00	1.000,00	
1/840000-728000	HG-Teich Verwalter	2225	3225	24	1.200,00	1.200,00		1.200,00	1.200,00	
1/840000-728001	HG-Teich Fischbesatz-FR Mbch I/1	2225	3225	24	6.000,00	6.000,00		6.000,00	6.000,00	

1. Nachtragsvoranschlag 2022

Marktgemeinde Mauerbach

NVA Ergebnis- und Finanzierungsvoranschlag Detailnachweis

		MVAG		VC QU	Ergebnisvoranschlag			Finanzierungsvoranschlag		
		EH	FH		VA 2022 inkl. NVA	VA 2022	1. NVA	VA 2022 inkl. NVA	VA 2022	1. NVA
1/840000-729000	sonstige Ausgaben	2225	3225	24	4.500,00	4.500,00		4.500,00	4.500,00	
SU 22 / 32	Summe Aufwendungen / Auszahlungen operative Gebarung				12.700,00	12.700,00	0,00	12.700,00	12.700,00	0,00
SA 0 / SA 1	(0) Nettoergebnis (21 - 22) / (1) Geldfluss operative Gebarung (31 - 32)				10.300,00	10.300,00	0,00	10.300,00	10.300,00	0,00
SU 23	Summe Haushaltsrücklagen				0,00	0,00	0,00	0,00	0,00	0,00
SA00	Nettoergebnis nach Zuw./Entn. Haushaltsrücklagen (Saldo 0 +/- SU23)				10.300,00	10.300,00	0,00			
Investive Gebarung										
SU 33	Summe Einzahlungen investive Gebarung							0,00	0,00	0,00
SU 34	Summe Auszahlungen investive Gebarung							0,00	0,00	0,00
SA2	Saldo (2) Geldfluss aus der Investiven Gebarung (33 - 34)							0,00	0,00	0,00
SA3	Saldo (3) Nettofinanzierungssaldo (Saldo 1 + Saldo 2)							10.300,00	10.300,00	0,00
Finanzierungstätigkeit										
SU 35	Summe Einzahlungen aus der Finanzierungstätigkeit							0,00	0,00	0,00
SU 36	Summe Auszahlungen aus der Finanzierungstätigkeit							0,00	0,00	0,00
SA4	Saldo (4) Geldfluss aus der Finanzierungstätigkeit (35 - 36)							0,00	0,00	0,00
SA5	Saldo (5) Geldfluss aus der voranschlagswirksamen Gebarung (Saldo 3 + Saldo 4)							10.300,00	10.300,00	0,00
85 Betriebe mit marktbestimmter Tätigkeit										
850 Betriebe der Wasserversorgung										
850000 Betriebe der Wasserversorgung										
Operative Gebarung										
2/850000+852200	Wasserbezugsgebühren	2113	3113	12						
SU 21 / 31	Summe Erträge / Einzahlungen operative Gebarung				0,00	0,00	0,00	0,00	0,00	0,00
1/850000-600000	Strom (Beleuchtung, Pumpwerke)	2222	3222	24	100,00	100,00		100,00	100,00	
SU 22 / 32	Summe Aufwendungen / Auszahlungen operative Gebarung				100,00	100,00	0,00	100,00	100,00	0,00
SA 0 / SA 1	(0) Nettoergebnis (21 - 22) / (1) Geldfluss operative Gebarung (31 - 32)				-100,00	-100,00	0,00	-100,00	-100,00	0,00
SU 23	Summe Haushaltsrücklagen				0,00	0,00	0,00	0,00	0,00	0,00
SA00	Nettoergebnis nach Zuw./Entn. Haushaltsrücklagen (Saldo 0 +/- SU23)				-100,00	-100,00	0,00			
Investive Gebarung										
SU 33	Summe Einzahlungen investive Gebarung							0,00	0,00	0,00
SU 34	Summe Auszahlungen investive Gebarung							0,00	0,00	0,00
SA2	Saldo (2) Geldfluss aus der Investiven Gebarung (33 - 34)							0,00	0,00	0,00
SA3	Saldo (3) Nettofinanzierungssaldo (Saldo 1 + Saldo 2)							-100,00	-100,00	0,00
Finanzierungstätigkeit										
SU 35	Summe Einzahlungen aus der Finanzierungstätigkeit							0,00	0,00	0,00
SU 36	Summe Auszahlungen aus der Finanzierungstätigkeit							0,00	0,00	0,00
SA4	Saldo (4) Geldfluss aus der Finanzierungstätigkeit (35 - 36)							0,00	0,00	0,00

1. Nachtragsvoranschlag 2022

NVA Ergebnis- und Finanzierungsvoranschlag Detailnachweis

Marktgemeinde Mauerbach

		MVAG			VC QU	Ergebnisvoranschlag		Finanzierungsvoranschlag			
		EH	FH			VA 2022 inkl. NVA	VA 2022	1. NVA	VA 2022 inkl. NVA	VA 2022	1. NVA
SA5	Saldo (5) Geldfluss aus der voranschlagswirksamen Gebarung (Saldo 3 + Saldo 4)								-100,00	-100,00	0,00
851	Betriebe der Abwasserbeseitigung										
851000	Betriebe der Abwasserbeseitigung										
	Operative Gebarung										
2/851000+813000	Erträge aus der Auflösung von Investitionszuschüssen (Kapitaltransfers)	2127				25.700,00	25.700,00				
2/851000+817000	Erträge aus der Auflösung von sonstigen Rückstellungen	2117									
2/851000+829000	Abfertigungen Leistungen Versicherung	2116	3116	18		8.000,00	8.000,00		8.000,00	8.000,00	
2/851000+829910	Zuführung aus der operativen Gebarung	2116	3116	1 18							
2/851000+850000	Kanaleinmündungsabgabe Fäkalkanal	2111	3111	10		30.000,00	30.000,00		30.000,00	30.000,00	
2/851000+850100	Kanaleinmündungsabgabe Regenwasser	2111	3111	10		5.000,00	5.000,00		5.000,00	5.000,00	
2/851000+852100	Kanalbenützungsgebühr	2113	3113	12		1.400.000,00	1.400.000,00		1.400.000,00	1.400.000,00	
2/851000+860000	Transfers von Bund, Bundesfonds und Bundeskammern	2121	3121	15		4.100,00	4.100,00		4.100,00	4.100,00	
2/851000+861000	Transfers von Ländern, Unwetterscha. Talgasse	2121	3121	15							
SU 21 / 31	Summe Erträge / Einzahlungen operative Gebarung					1.472.800,00	1.472.800,00	0,00	1.447.100,00	1.447.100,00	0,00
1/851000-400000	Dienstbekleidung	2221	3221	23		400,00	400,00		400,00	400,00	
1/851000-510000	Geldbezüge der VB der Verwaltung	2211	3211	20		88.200,00	88.200,00		88.200,00	88.200,00	
1/851000-510100	Abfertigung	2211	3211	20		10.900,00	10.900,00		10.900,00	10.900,00	
1/851000-511000	Geldbezüge der VB in handwerklicher Verwendung	2211	3211	20		104.600,00	104.600,00		104.600,00	104.600,00	
1/851000-565000	Mehrleistungsvergütungen	2211	3211	20		9.800,00	9.800,00		9.800,00	9.800,00	
1/851000-567000	Belohnung und Geldaushilfen	2213	3213	20							
1/851000-569000	sonstige Nebengebühren	2211	3211	20		14.400,00	14.400,00		14.400,00	14.400,00	
1/851000-580000	DGB für Familienbeihilfen	2212	3212	20		7.100,00	7.100,00		7.100,00	7.100,00	
1/851000-582000	sonstige DGB zur sozialen Sicherheit	2212	3212	20		40.700,00	40.700,00		40.700,00	40.700,00	
1/851000-582100	MV-Kasse	2212	3212	20		1.500,00	1.500,00		1.500,00	1.500,00	
1/851000-588000	Kommunalsteuer	2212	3212	20		5.800,00	5.800,00		5.800,00	5.800,00	
1/851000-591000	Dotierung von Rückstellungen für Abfertigungen	2214									
1/851000-592000	Dotierung von Rückstellungen für Jubiläumswendungen	2214									
1/851000-600000	Strom Kanal u. Pumpwerk Legstattgasse	2222	3222	24		200,00	200,00		200,00	200,00	
1/851000-612000	Wartungskosten	2224	3224	24		35.000,00	35.000,00		35.000,00	35.000,00	
1/851000-612001	Schachtdeckeln	2224	3224	24		5.000,00	5.000,00		5.000,00	5.000,00	
1/851000-612100	TV Befahrung / Sanierung	2224	3224	24		25.000,00	25.000,00		25.000,00	25.000,00	
1/851000-612200	Kanalsanierung Buchengasse/Talgasse	2224	3224	24							

1. Nachtragsvoranschlag 2022

Marktgemeinde Mauerbach

NVA Ergebnis- und Finanzierungsvoranschlag Detailnachweis

		MVAG		VC QU	Ergebnisvoranschlag		Finanzierungsvoranschlag			
		EH	FH		VA 2022 inkl. NVA	VA 2022	1. NVA	VA 2022 inkl. NVA	VA 2022	1. NVA
1/851000-620000	Kanalbenutzungsgebühr an MA 30	2222	3222	24	720.000,00	720.000,00		720.000,00	720.000,00	
1/851000-650000	Zinsen	2241	3241	25	1.900,00	1.900,00		1.900,00	1.900,00	
1/851000-680000	Planmäßige Abschreibung	2226			156.900,00	156.900,00				
1/851000-710000	öffentliche Abgaben (Ausgaben), ohne Gebühren gemäß FAG	2225	3225	24	13.000,00	13.000,00		13.000,00	13.000,00	
SU 22 / 32	Summe Aufwendungen / Auszahlungen operative Gebarung				1.240.400,00	1.240.400,00	0,00	1.083.500,00	1.083.500,00	0,00
SA 0 / SA 1	(0) Nettoergebnis (21 - 22) / (1) Geldfluss operative Gebarung (31 - 32)				232.400,00	232.400,00	0,00	363.600,00	363.600,00	0,00
SU 23	Summe Haushaltsrücklagen				0,00	0,00	0,00	0,00	0,00	0,00
SA00	Nettoergebnis nach Zuw./Entn. Haushaltsrücklagen (Saldo 0 +/- SU23)				232.400,00	232.400,00	0,00			
Investive Gebarung										
SU 33	Summe Einzahlungen investive Gebarung							0,00	0,00	0,00
1/851000-004000	Wasser- und Kanalisationsbauten		3412	1 40				15.000,00	15.000,00	
5/851000-004000	Abwasserbauten und -anlagen - Leitungsinformationssystem RW		3412	1 40				190.000,00	150.000,00	40.000,00
SU 34	Summe Auszahlungen investive Gebarung							205.000,00	165.000,00	40.000,00
SA2	Saldo (2) Geldfluss aus der Investiven Gebarung (33 - 34)							-205.000,00	-165.000,00	-40.000,00
SA3	Saldo (3) Nettofinanzierungssaldo (Saldo 1 + Saldo 2)							158.600,00	198.600,00	-40.000,00
Finanzierungstätigkeit										
SU 35	Summe Einzahlungen aus der Finanzierungstätigkeit							0,00	0,00	0,00
1/851000-344000	Tilgung von Bundesdarlehen (WWF)		3611	64				74.000,00	74.000,00	
1/851000-346000	Tilgung von Investitionsdarlehen von Finanzunternehmen		3614	65				12.600,00	12.600,00	
SU 36	Summe Auszahlungen aus der Finanzierungstätigkeit							86.600,00	86.600,00	0,00
SA4	Saldo (4) Geldfluss aus der Finanzierungstätigkeit (35 - 36)							-86.600,00	-86.600,00	0,00
SA5	Saldo (5) Geldfluss aus der voranschlagswirksamen Gebarung (Saldo 3 + Saldo 4)							72.000,00	112.000,00	-40.000,00
851500	Abwasserbeseitigung									
Operative Gebarung										
6/851500+829910	Zuführung aus der operativen Gebarung	2116	3116	1 18						
6/851500+829960	Sonstige Erträge - Übernahme 2019	2116	3116	18						
SU 21 / 31	Summe Erträge / Einzahlungen operative Gebarung				0,00	0,00	0,00	0,00	0,00	0,00
5/851500-612000	TV Befahrung/Sanierung	2224	3224	1 24						
5/851500-612001	Schachtdeckeln	2224	3224	1 24						
5/851500-729960	Sonstige Aufwendungen - Übernahme 2019	2225	3225	1 24						
SU 22 / 32	Summe Aufwendungen / Auszahlungen operative Gebarung				0,00	0,00	0,00	0,00	0,00	0,00
SA 0 / SA 1	(0) Nettoergebnis (21 - 22) / (1) Geldfluss operative Gebarung (31 - 32)				0,00	0,00	0,00	0,00	0,00	0,00
SU 23	Summe Haushaltsrücklagen				0,00	0,00	0,00	0,00	0,00	0,00
SA00	Nettoergebnis nach Zuw./Entn. Haushaltsrücklagen (Saldo 0 +/- SU23)				0,00	0,00	0,00			

1. Nachtragsvoranschlag 2022

NVA Ergebnis- und Finanzierungsvoranschlag Detailnachweis

Marktgemeinde Mauerbach

	MVAG	VC QU	Ergebnisvoranschlag			Finanzierungsvoranschlag				
			EH	FH	VA 2022 inkl. NVA	VA 2022	1. NVA	VA 2022 inkl. NVA	VA 2022	1. NVA
Investive Gebarung										
SU 33	Summe Einzahlungen investive Gebarung							0,00	0,00	0,00
SU 34	Summe Auszahlungen investive Gebarung							0,00	0,00	0,00
SA2	Saldo (2) Geldfluss aus der Investiven Gebarung (33 – 34)							0,00	0,00	0,00
SA3	Saldo (3) Nettofinanzierungssaldo (Saldo 1 + Saldo 2)							0,00	0,00	0,00
Finanzierungstätigkeit										
6/851500+346000	Investitionsdarlehen von Finanzunternehmen	3514	1	55						
SU 35	Summe Einzahlungen aus der Finanzierungstätigkeit							0,00	0,00	0,00
SU 36	Summe Auszahlungen aus der Finanzierungstätigkeit							0,00	0,00	0,00
SA4	Saldo (4) Geldfluss aus der Finanzierungstätigkeit (35 – 36)							0,00	0,00	0,00
SA5	Saldo (5) Geldfluss aus der voranschlagswirksamen Gebarung (Saldo 3 + Saldo 4)							0,00	0,00	0,00
852 Betriebe der Müllbeseitigung										
852000 Betriebe der Müllbeseitigung										
Operative Gebarung										
2/852000+816000	Gemeindeanteil (17%) Abfallwirtschaftsverband	2114	3114	13	67.000,00	67.000,00		67.000,00	67.000,00	
2/852000+817000	Erträge aus der Auflösung von sonstigen Rückstellungen	2117								
2/852000+829000	sonstige Einnahmen	2116	3116	18	2.000,00	2.000,00		2.000,00	2.000,00	
2/852000+829100	Abfertigungen Leistungen Versicherung	2116	3116	18						
2/852000+852000	Abfallwirtschaftsgebühren	2113	3113	12	334.800,00	334.800,00		334.800,00	334.800,00	
2/852000+852100	Einnahmen GDE-Sammelzentrum	2113	3113	12	4.000,00	4.000,00		4.000,00	4.000,00	
SU 21 / 31	Summe Erträge / Einzahlungen operative Gebarung				407.800,00	407.800,00	0,00	407.800,00	407.800,00	0,00
1/852000-510000	Geldbezüge der VB der Verwaltung	2211	3211	20	17.600,00	17.600,00		17.600,00	17.600,00	
1/852000-510100	Abertigungen	2211	3211	20						
1/852000-511000	Geldbezüge der VB in handwerklicher Verwendung	2211	3211	20	32.500,00	32.500,00		32.500,00	32.500,00	
1/852000-565000	Mehrleistungsvergütung	2211	3211	20	3.300,00	3.300,00		3.300,00	3.300,00	
1/852000-567000	Belohnungen, Geldaushilfen und Leistungsprämien	2213	3213	20						
1/852000-569000	sonstige Nebengebühren	2211	3211	20	4.200,00	4.200,00		4.200,00	4.200,00	
1/852000-580000	DGB für Familienbeihilfen	2212	3212	20	2.300,00	2.300,00		2.300,00	2.300,00	
1/852000-582000	sonstige DGB zur sozialen Sicherheit	2212	3212	20	11.500,00	11.500,00		11.500,00	11.500,00	
1/852000-582100	MV-Kasse	2212	3212	20	500,00	500,00		500,00	500,00	
1/852000-588000	Kommunalsteuer	2212	3212	20	1.800,00	1.800,00		1.800,00	1.800,00	
1/852000-591000	Dotierung von Rückstellungen für Abfertigungen	2214								

1. Nachtragsvoranschlag 2022

Marktgemeinde Mauerbach

NVA Ergebnis- und Finanzierungsvoranschlag Detailnachweis

		MVAG		VC QU	Ergebnisvoranschlag		Finanzierungsvoranschlag			
		EH	FH		VA 2022 inkl. NVA	VA 2022	1. NVA	VA 2022 inkl. NVA	VA 2022	1. NVA
1/852000-592000	Dotierung von Rückstellungen für Jubiläumswendungen			2214						
1/852000-620000	Transportkosten/Schutt- und Grünschnitt	2222	3222	24	100,00	100,00		100,00	100,00	
1/852000-680000	Planmäßige Abschreibung	2226			11.500,00	11.500,00				
1/852000-700000	Miete Kleinsammelzentrum	2223	3223	24	500,00	500,00		500,00	500,00	
1/852000-700100	Benützungsentgelte Grünschnittplatz	2223	3223	24	3.900,00	3.900,00		3.900,00	3.900,00	
1/852000-728000	Entrümpelung, Sperr- und Sondermüll, Frühjahrsputz	2225	3225	24	1.000,00	1.000,00		1.000,00	1.000,00	
1/852000-729000	Sonstige Aufwendungen, Mobiltoiletten	2225	3225	24	2.300,00	2.300,00		2.300,00	2.300,00	
1/852000-752000	Abfallwirtschaftsverband Tulln Beiträge	2231	3231	26	398.000,00	398.000,00		398.000,00	398.000,00	
SU 22 / 32	Summe Aufwendungen / Auszahlungen operative Gebarung				491.000,00	491.000,00	0,00	479.500,00	479.500,00	0,00
SA 0 / SA 1	(0) Nettoergebnis (21 - 22) / (1) Geldfluss operative Gebarung (31 - 32)				-83.200,00	-83.200,00	0,00	-71.700,00	-71.700,00	0,00
SU 23	Summe Haushaltsrücklagen				0,00	0,00	0,00	0,00	0,00	0,00
SA00	Nettoergebnis nach Zuw./Entn. Haushaltsrücklagen (Saldo 0 +/- SU23)				-83.200,00	-83.200,00	0,00			
Investive Gebarung										
SU 33	Summe Einzahlungen investive Gebarung							0,00	0,00	0,00
SU 34	Summe Auszahlungen investive Gebarung							0,00	0,00	0,00
SA2	Saldo (2) Geldfluss aus der Investiven Gebarung (33 - 34)							0,00	0,00	0,00
SA3	Saldo (3) Nettofinanzierungssaldo (Saldo 1 + Saldo 2)							-71.700,00	-71.700,00	0,00
Finanzierungstätigkeit										
SU 35	Summe Einzahlungen aus der Finanzierungstätigkeit							0,00	0,00	0,00
SU 36	Summe Auszahlungen aus der Finanzierungstätigkeit							0,00	0,00	0,00
SA4	Saldo (4) Geldfluss aus der Finanzierungstätigkeit (35 - 36)							0,00	0,00	0,00
SA5	Saldo (5) Geldfluss aus der voranschlagswirksamen Gebarung (Saldo 3 + Saldo 4)							-71.700,00	-71.700,00	0,00
852100	Betriebe für Müllbeseitigung									
Operative Gebarung										
2/852100+852000	Abfallwirtschaftsabgabe		2113	3113	12	57.000,00	57.000,00		57.000,00	57.000,00
SU 21 / 31	Summe Erträge / Einzahlungen operative Gebarung				57.000,00	57.000,00	0,00	57.000,00	57.000,00	0,00
SU 22 / 32	Summe Aufwendungen / Auszahlungen operative Gebarung				0,00	0,00	0,00	0,00	0,00	0,00
SA 0 / SA 1	(0) Nettoergebnis (21 - 22) / (1) Geldfluss operative Gebarung (31 - 32)				57.000,00	57.000,00	0,00	57.000,00	57.000,00	0,00
SU 23	Summe Haushaltsrücklagen				0,00	0,00	0,00	0,00	0,00	0,00
SA00	Nettoergebnis nach Zuw./Entn. Haushaltsrücklagen (Saldo 0 +/- SU23)				57.000,00	57.000,00	0,00			
Investive Gebarung										
SU 33	Summe Einzahlungen investive Gebarung							0,00	0,00	0,00
SU 34	Summe Auszahlungen investive Gebarung							0,00	0,00	0,00
SA2	Saldo (2) Geldfluss aus der Investiven Gebarung (33 - 34)							0,00	0,00	0,00
SA3	Saldo (3) Nettofinanzierungssaldo (Saldo 1 + Saldo 2)							57.000,00	57.000,00	0,00

1. Nachtragsvoranschlag 2022

Marktgemeinde Mauerbach

NVA Ergebnis- und Finanzierungsvoranschlag Detailnachweis

		MVAG		VC QU	Ergebnisvoranschlag			Finanzierungsvoranschlag		
		EH	FH		VA 2022 inkl. NVA	VA 2022	1. NVA	VA 2022 inkl. NVA	VA 2022	1. NVA
Finanzierungstätigkeit										
SU 35	Summe Einzahlungen aus der Finanzierungstätigkeit							0,00	0,00	0,00
SU 36	Summe Auszahlungen aus der Finanzierungstätigkeit							0,00	0,00	0,00
SA4	Saldo (4) Geldfluss aus der Finanzierungstätigkeit (35 – 36)							0,00	0,00	0,00
SA5	Saldo (5) Geldfluss aus der voranschlagswirksamen Gebarung (Saldo 3 + Saldo 4)							57.000,00	57.000,00	0,00
853	Betriebe für die Errichtung und Verwaltung von Wohn- und Geschäftsg									
853000	Betriebe für die Errichtung und Verw. von Wohn- u. Geschäftsg									
Operative Gebarung										
2/853000+811000	Einnahmen aus Vermietungen	2115	3115	14	4.400,00	4.400,00		4.400,00	4.400,00	
SU 21 / 31	Summe Erträge / Einzahlungen operative Gebarung				4.400,00	4.400,00	0,00	4.400,00	4.400,00	0,00
1/853000-600000	Strom	2222	3222	24	400,00	400,00		400,00	400,00	
1/853000-614000	Instandhaltung Gebäude (Hauptstraße 165)	2224	3224	24	500,00	500,00		500,00	500,00	
1/853000-650000	Zinsen	2241	3241	25						
1/853000-670000	Versicherungen	2222	3222	24	900,00	900,00		900,00	900,00	
1/853000-710000	öffentliche Abgaben	2225	3225	24	2.400,00	2.400,00		2.400,00	2.400,00	
SU 22 / 32	Summe Aufwendungen / Auszahlungen operative Gebarung				4.200,00	4.200,00	0,00	4.200,00	4.200,00	0,00
SA 0 / SA 1	(0) Nettoergebnis (21 - 22) / (1) Geldfluss operative Gebarung (31 – 32)				200,00	200,00	0,00	200,00	200,00	0,00
SU 23	Summe Haushaltsrücklagen				0,00	0,00	0,00	0,00	0,00	0,00
SA00	Nettoergebnis nach Zuw./Entn. Haushaltsrücklagen (Saldo 0 +/- SU23)				200,00	200,00	0,00			
Investive Gebarung										
SU 33	Summe Einzahlungen investive Gebarung							0,00	0,00	0,00
5/853000-010001	Gebäude und Bauten	3413	1	40				2.000,00	2.000,00	
SU 34	Summe Auszahlungen investive Gebarung							2.000,00	2.000,00	0,00
SA2	Saldo (2) Geldfluss aus der Investiven Gebarung (33 – 34)							-2.000,00	-2.000,00	0,00
SA3	Saldo (3) Nettofinanzierungssaldo (Saldo 1 + Saldo 2)							-1.800,00	-1.800,00	0,00
Finanzierungstätigkeit										
6/853000+346000	Investitionsdarlehen von Finanzunternehmen		3514	1	55			2.000,00	2.000,00	
SU 35	Summe Einzahlungen aus der Finanzierungstätigkeit							2.000,00	2.000,00	0,00
1/853000-346000	Tilgung von Bank-Darlehen		3614	65						
SU 36	Summe Auszahlungen aus der Finanzierungstätigkeit							0,00	0,00	0,00
SA4	Saldo (4) Geldfluss aus der Finanzierungstätigkeit (35 – 36)							2.000,00	2.000,00	0,00
SA5	Saldo (5) Geldfluss aus der voranschlagswirksamen Gebarung (Saldo 3 + Saldo 4)							200,00	200,00	0,00

1. Nachtragsvoranschlag 2022

Marktgemeinde Mauerbach

NVA Ergebnis- und Finanzierungsvoranschlag Detailnachweis

		MVAG		VC QU	Ergebnisvoranschlag		Finanzierungsvoranschlag			
		EH	FH		VA 2022 inkl. NVA	VA 2022	1. NVA	VA 2022 inkl. NVA	VA 2022	1. NVA
853100	Postgebäude									
Operative Gebarung										
2/853100+811000	Einnahmen Vermietung Postgarage	2115	3115	14	8.800,00	8.800,00		8.800,00	8.800,00	
SU 21 / 31	Summe Erträge / Einzahlungen operative Gebarung				8.800,00	8.800,00	0,00	8.800,00	8.800,00	0,00
1/853100-451000	Heizöl	2221	3221	23	8.000,00	8.000,00		8.000,00	8.000,00	
1/853100-600000	Strom	2222	3222	24	5.300,00	5.300,00		5.300,00	5.300,00	
1/853100-614000	Instandhaltung Gebäude (Postgarage)	2224	3224	24	1.500,00	1.500,00		1.500,00	1.500,00	
1/853100-670000	Versicherungen	2222	3222	24	2.100,00	2.100,00		2.100,00	2.100,00	
1/853100-710000	Öffentliche Abgaben	2225	3225	24	5.400,00	5.400,00		5.400,00	5.400,00	
SU 22 / 32	Summe Aufwendungen / Auszahlungen operative Gebarung				22.300,00	22.300,00	0,00	22.300,00	22.300,00	0,00
SA 0 / SA 1	(0) Nettoergebnis (21 - 22) / (1) Geldfluss operative Gebarung (31 - 32)				-13.500,00	-13.500,00	0,00	-13.500,00	-13.500,00	0,00
SU 23	Summe Haushaltsrücklagen				0,00	0,00	0,00	0,00	0,00	0,00
SA00	Nettoergebnis nach Zuw./Entn. Haushaltsrücklagen (Saldo 0 +/- SU23)				-13.500,00	-13.500,00	0,00			
Investive Gebarung										
SU 33	Summe Einzahlungen investive Gebarung							0,00	0,00	0,00
5/853100-010001	Gebäude und Bauten		3413	1 40				2.000,00	2.000,00	
SU 34	Summe Auszahlungen investive Gebarung							2.000,00	2.000,00	0,00
SA2	Saldo (2) Geldfluss aus der Investiven Gebarung (33 - 34)							-2.000,00	-2.000,00	0,00
SA3	Saldo (3) Nettofinanzierungssaldo (Saldo 1 + Saldo 2)							-15.500,00	-15.500,00	0,00
Finanzierungstätigkeit										
6/853100+346000	Investitionsdarlehen von Finanzunternehmen		3514	1 55				2.000,00	2.000,00	
SU 35	Summe Einzahlungen aus der Finanzierungstätigkeit							2.000,00	2.000,00	0,00
SU 36	Summe Auszahlungen aus der Finanzierungstätigkeit							0,00	0,00	0,00
SA4	Saldo (4) Geldfluss aus der Finanzierungstätigkeit (35 - 36)							2.000,00	2.000,00	0,00
SA5	Saldo (5) Geldfluss aus der voranschlagswirksamen Gebarung (Saldo 3 + Saldo 4)							-13.500,00	-13.500,00	0,00
853200	Wohnung Kreuzbrunn									
Operative Gebarung										
2/853200+811000	Einnahmen Vermietung Wohnung	2115	3115	14	5.400,00	5.400,00		5.400,00	5.400,00	
SU 21 / 31	Summe Erträge / Einzahlungen operative Gebarung				5.400,00	5.400,00	0,00	5.400,00	5.400,00	0,00
1/853200-700000	Betriebskosten (Wohnung Kreuzbrunn)	2223	3223	24	4.900,00	4.900,00		4.900,00	4.900,00	
SU 22 / 32	Summe Aufwendungen / Auszahlungen operative Gebarung				4.900,00	4.900,00	0,00	4.900,00	4.900,00	0,00
SA 0 / SA 1	(0) Nettoergebnis (21 - 22) / (1) Geldfluss operative Gebarung (31 - 32)				500,00	500,00	0,00	500,00	500,00	0,00
SU 23	Summe Haushaltsrücklagen				0,00	0,00	0,00	0,00	0,00	0,00
SA00	Nettoergebnis nach Zuw./Entn. Haushaltsrücklagen (Saldo 0 +/- SU23)				500,00	500,00	0,00			
Investive Gebarung										
SU 33	Summe Einzahlungen investive Gebarung							0,00	0,00	0,00

1. Nachtragsvoranschlag 2022

Marktgemeinde Mauerbach

NVA Ergebnis- und Finanzierungsvoranschlag Detailnachweis

		MVAG		VC QU	Ergebnisvoranschlag			Finanzierungsvoranschlag		
		EH	FH		VA 2022 inkl. NVA	VA 2022	1. NVA	VA 2022 inkl. NVA	VA 2022	1. NVA
SU 34	Summe Auszahlungen investive Gebarung							0,00	0,00	0,00
SA2	Saldo (2) Geldfluss aus der Investiven Gebarung (33 – 34)							0,00	0,00	0,00
SA3	Saldo (3) Nettofinanzierungssaldo (Saldo 1 + Saldo 2)							500,00	500,00	0,00
Finanzierungstätigkeit										
SU 35	Summe Einzahlungen aus der Finanzierungstätigkeit							0,00	0,00	0,00
SU 36	Summe Auszahlungen aus der Finanzierungstätigkeit							0,00	0,00	0,00
SA4	Saldo (4) Geldfluss aus der Finanzierungstätigkeit (35 – 36)							0,00	0,00	0,00
SA5	Saldo (5) Geldfluss aus der voranschlagswirksamen Gebarung (Saldo 3 + Saldo 4)							500,00	500,00	0,00
87	Wirtschaftliche Unternehmungen									
870	Elektrizitätsversorgung									
870000	Elektrizitätsversorgung									
Operative Gebarung										
6/870000+829960	Sonstige Erträge	2116	3116	1 18		50.700,00	-50.700,00		50.700,00	-50.700,00
6/870000+860000	Transfers von Bund, Bundesfonds und Bundeskammern	2121	3121	1 15						
6/870000+861000	Transfers von Ländern, Landesfonds und Landesammern	2121	3121	1 15						
SU 21 / 31	Summe Erträge / Einzahlungen operative Gebarung				0,00	50.700,00	-50.700,00	0,00	50.700,00	-50.700,00
1/870000-650000	Zinsen für Finanzschulden in Euro	2241	3241	25	100,00	100,00		100,00	100,00	
1/870000-729960	Sonstige Aufwendungen	2225	3225	24		50.700,00	-50.700,00		50.700,00	-50.700,00
SU 22 / 32	Summe Aufwendungen / Auszahlungen operative Gebarung				100,00	50.800,00	-50.700,00	100,00	50.800,00	-50.700,00
SA 0 / SA 1	(0) Nettoergebnis (21 - 22) / (1) Geldfluss operative Gebarung (31 – 32)				-100,00	-100,00	0,00	-100,00	-100,00	0,00
SU 23	Summe Haushaltsrücklagen				0,00	0,00	0,00	0,00	0,00	0,00
SA00	Nettoergebnis nach Zuw./Entn. Haushaltsrücklagen (Saldo 0 +/- SU23)				-100,00	-100,00	0,00			
Investive Gebarung										
SU 33	Summe Einzahlungen investive Gebarung							0,00	0,00	0,00
5/870000-062100	Im Bau befindliche technische Anlagen_Energiesparmaßnahmen		3414	1 41				120.600,00		120.600,00
SU 34	Summe Auszahlungen investive Gebarung							120.600,00	0,00	120.600,00
SA2	Saldo (2) Geldfluss aus der Investiven Gebarung (33 – 34)							-120.600,00	0,00	-120.600,00
SA3	Saldo (3) Nettofinanzierungssaldo (Saldo 1 + Saldo 2)							-120.700,00	-100,00	-120.600,00
Finanzierungstätigkeit										
6/870000+346000	Investitionsdarlehen von Finanzunternehmen		3514	1 55						
SU 35	Summe Einzahlungen aus der Finanzierungstätigkeit							0,00	0,00	0,00
1/870000-346000	Tilgung von Bankdarlehen		3614	65				6.200,00	6.200,00	
SU 36	Summe Auszahlungen aus der Finanzierungstätigkeit							6.200,00	6.200,00	0,00

1. Nachtragsvoranschlag 2022

Marktgemeinde Mauerbach

NVA Ergebnis- und Finanzierungsvoranschlag Detailnachweis

		MVAG VC QU			Ergebnisvoranschlag			Finanzierungsvoranschlag		
		EH	FH		VA 2022 inkl. NVA	VA 2022	1. NVA	VA 2022 inkl. NVA	VA 2022	1. NVA
SA4	Saldo (4) Geldfluss aus der Finanzierungstätigkeit (35 – 36)							-6.200,00	-6.200,00	0,00
SA5	Saldo (5) Geldfluss aus der voranschlagswirksamen Gebarung (Saldo 3 + Saldo 4)							-126.900,00	-6.300,00	-120.600,00
89	Wirtschaftliche Unternehmungen (Fortsetzung)									
894	Stadthallen, Kongresshäuser									
894000	Mehrzweckhalle									
Operative Gebarung										
2/894000+811000	Einnahmen Hallenmiete	2115	3115	14	20.500,00	20.500,00		20.500,00	20.500,00	
SU 21 / 31	Summe Erträge / Einzahlungen operative Gebarung				20.500,00	20.500,00	0,00	20.500,00	20.500,00	0,00
1/894000-400000	Sonstige Anschaffungen - GWG	2221	3221	23	1.500,00	1.500,00		1.500,00	1.500,00	
1/894000-451000	Heizung	2221	3221	23						
1/894000-454000	Reinigungsmittel	2221	3221	23	800,00	800,00		800,00	800,00	
1/894000-511000	Geldbezüge der VB in handwerklicher Verwendung	2211	3211	20	39.200,00	39.200,00		39.200,00	39.200,00	
1/894000-565000	Mehrleistungsvergütungen	2211	3211	20	400,00	400,00		400,00	400,00	
1/894000-567000	Belohnungen, Geldaushilfen und Leistungsprämien	2213	3213	20						
1/894000-569000	sonstige Nebengebühren	2211	3211	20	500,00	500,00		500,00	500,00	
1/894000-580000	DGB für Familienbeihilfen	2212	3212	20	1.600,00	1.600,00		1.600,00	1.600,00	
1/894000-582000	sonstige DGB zur sozialen Sicherheit	2212	3212	20	7.900,00	7.900,00		7.900,00	7.900,00	
1/894000-582100	MV-Kasse	2212	3212	20	600,00	600,00		600,00	600,00	
1/894000-588000	Kommunalsteuer	2212	3212	20	1.200,00	1.200,00		1.200,00	1.200,00	
1/894000-592000	Dotierung von Rückstellungen für Jubiläumswendungen	2214								
1/894000-600000	Strom	2222	3222	24	3.900,00	3.900,00		3.900,00	3.900,00	
1/894000-600100	Gas (Heizung)	2222	3222	24	9.500,00	9.500,00		9.500,00	9.500,00	
1/894000-618100	Instandhaltung sonst.Anlagen Wartungen	2224	3224	24	2.000,00	2.000,00		2.000,00	2.000,00	
1/894000-631000	Telefon	2222	3222	24	200,00	200,00		200,00	200,00	
1/894000-670000	Versicherungen	2222	3222	24	3.100,00	3.100,00		3.100,00	3.100,00	
1/894000-680000	Planmäßige Abschreibung	2226			42.500,00	42.500,00				
1/894000-710000	öffentliche Abgaben	2225	3225	24	2.500,00	2.500,00		2.500,00	2.500,00	
1/894000-728300	Grundreinigung	2225	3225	24	4.000,00	4.000,00		4.000,00	4.000,00	
SU 22 / 32	Summe Aufwendungen / Auszahlungen operative Gebarung				121.400,00	121.400,00	0,00	78.900,00	78.900,00	0,00
SA 0 / SA 1	(0) Nettoergebnis (21 - 22) / (1) Geldfluss operative Gebarung (31 – 32)				-100.900,00	-100.900,00	0,00	-58.400,00	-58.400,00	0,00
SU 23	Summe Haushaltsrücklagen				0,00	0,00	0,00	0,00	0,00	0,00
SA00	Nettoergebnis nach Zuw./Entn. Haushaltsrücklagen (Saldo 0 +/- SU23)				-100.900,00	-100.900,00	0,00			
Investive Gebarung										
SU 33	Summe Einzahlungen investive Gebarung							0,00	0,00	0,00

1. Nachtragsvoranschlag 2022

NVA Ergebnis- und Finanzierungsvoranschlag Detailnachweis

Marktgemeinde Mauerbach

		MVAG		VC QU	Ergebnisvoranschlag		Finanzierungsvoranschlag					
		EH	FH		VA 2022 inkl. NVA	VA 2022	1. NVA	VA 2022 inkl. NVA	VA 2022	1. NVA		
1/894000-010000	Umstellung auf LED			3413	2	40			15.000,00	15.000,00		
5/894000-010001	Gebäude und Bauten			3413	1	40			8.000,00	8.000,00		
SU 34	Summe Auszahlungen investive Gebarung								23.000,00	23.000,00		0,00
SA2	Saldo (2) Geldfluss aus der Investiven Gebarung (33 – 34)								-23.000,00	-23.000,00		0,00
SA3	Saldo (3) Nettofinanzierungssaldo (Saldo 1 + Saldo 2)								-81.400,00	-81.400,00		0,00
Finanzierungstätigkeit												
6/894000+346000	Investitionsdarlehen von Finanzunternehmen			3514	1	55			8.000,00	8.000,00		
SU 35	Summe Einzahlungen aus der Finanzierungstätigkeit								8.000,00	8.000,00		0,00
SU 36	Summe Auszahlungen aus der Finanzierungstätigkeit								0,00	0,00		0,00
SA4	Saldo (4) Geldfluss aus der Finanzierungstätigkeit (35 – 36)								8.000,00	8.000,00		0,00
SA5	Saldo (5) Geldfluss aus der voranschlagswirksamen Gebarung (Saldo 3 + Saldo 4)								-73.400,00	-73.400,00		0,00
899	Sonstige wirtschaftliche Unternehmungen											
899000	sonstige wirtschaftliche Unternehmungen, Postpartner											
Operative Gebarung												
2/899000+810000	Leistungserlöse			2114	3114	13			27.000,00	27.000,00		
SU 21 / 31	Summe Erträge / Einzahlungen operative Gebarung								27.000,00	27.000,00	0,00	27.000,00
1/899000-456000	Schreib-, Zeichen- und sonstige Büromittel			2221	3221	23			300,00	300,00		
1/899000-510000	Geldbezüge der VB der Verwaltung			2211	3211	20			36.400,00	36.400,00		
1/899000-565000	Mehrleistungsvergütung			2211	3211	20			800,00	800,00		
1/899000-569000	sonstige Nebengebühren			2211	3211	20			6.400,00	6.400,00		
1/899000-580000	DGB für Familienbeihilfen			2212	3212	20			1.700,00	1.700,00		
1/899000-582000	sonstige DGB zur sozialen Sicherheit			2212	3212	20			8.700,00	8.700,00		
1/899000-582100	MV-Kasse			2212	3212	20			500,00	500,00		
1/899000-591000	Dotierung von Rückstellungen für Abfertigungen			2214								
1/899000-592000	Dotierung von Rückstellungen für Jubiläumszuwendungen			2214								
1/899000-631000	Telekommunikationsdienste			2222	3222	24			500,00	100,00	400,00	500,00
SU 22 / 32	Summe Aufwendungen / Auszahlungen operative Gebarung								55.300,00	54.900,00	400,00	55.300,00
SA 0 / SA 1	(0) Nettoergebnis (21 - 22) / (1) Geldfluss operative Gebarung (31 – 32)								-28.300,00	-27.900,00	-400,00	-28.300,00
SU 23	Summe Haushaltsrücklagen								0,00	0,00	0,00	0,00
SA00	Nettoergebnis nach Zuw./Entn. Haushaltsrücklagen (Saldo 0 +/- SU23)								-28.300,00	-27.900,00	-400,00	
Investive Gebarung												
SU 33	Summe Einzahlungen investive Gebarung								0,00	0,00		0,00

1. Nachtragsvoranschlag 2022

Marktgemeinde Mauerbach

NVA Ergebnis- und Finanzierungsvoranschlag Detailnachweis

		MVAG		VC QU	Ergebnisvoranschlag			Finanzierungsvoranschlag			
		EH	FH		VA 2022 inkl. NVA	VA 2022	1. NVA	VA 2022 inkl. NVA	VA 2022	1. NVA	
1/899000-042000	Amts-, Betriebs- und Geschäftsausstattung			3415	2	41					
SU 34	Summe Auszahlungen investive Gebarung							0,00	0,00	0,00	
SA2	Saldo (2) Geldfluss aus der Investiven Gebarung (33 – 34)							0,00	0,00	0,00	
SA3	Saldo (3) Nettofinanzierungssaldo (Saldo 1 + Saldo 2)							-28.300,00	-27.900,00	-400,00	
Finanzierungstätigkeit											
SU 35	Summe Einzahlungen aus der Finanzierungstätigkeit							0,00	0,00	0,00	
SU 36	Summe Auszahlungen aus der Finanzierungstätigkeit							0,00	0,00	0,00	
SA4	Saldo (4) Geldfluss aus der Finanzierungstätigkeit (35 – 36)							0,00	0,00	0,00	
SA5	Saldo (5) Geldfluss aus der voranschlagswirksamen Gebarung (Saldo 3 + Saldo 4)							-28.300,00	-27.900,00	-400,00	

		MVAG		VC QU	Ergebnisvoranschlag		Finanzierungsvoranschlag			
		EH	FH		VA 2022 inkl. NVA	VA 2022	1. NVA	VA 2022 inkl. NVA	VA 2022	1. NVA
9 Finanzwirtschaft										
90	Gesonderte Verwaltung									
900	Gesonderte Verwaltung									
900000	Finanzwirtschaft									
Operative Gebarung										
2/900000+829000	sonstige Einnahmen	2116	3116	18	800,00	800,00		800,00	800,00	
2/900000+829100	Abfertigungen Leistungen Versicherung	2116	3116	18	73.000,00	73.000,00		73.000,00	73.000,00	
2/900000+863000	EntgeltFortzahlung - Zuschuss	2121	3121	15						
SU 21 / 31	Summe Erträge / Einzahlungen operative Gebarung				73.800,00	73.800,00	0,00	73.800,00	73.800,00	0,00
1/900000-400000	Amtsausstattung - GWG	2221	3221	23	1.000,00	1.000,00		1.000,00	1.000,00	
1/900000-456000	Schreib-, Zeichen- und sonstige Büromittel	2221	3221	23	2.400,00	2.400,00		2.400,00	2.400,00	
1/900000-510000	Geldbezüge der VB der Verwaltung	2211	3211	20	296.500,00	296.500,00		296.500,00	296.500,00	
1/900000-510100	Abfertigungen	2211	3211	20	109.000,00	109.000,00		109.000,00	109.000,00	
1/900000-565000	Mehrleistungsvergütungen	2211	3211	20	1.800,00	1.800,00		1.800,00	1.800,00	
1/900000-567000	Belohnungen und Geldaushilfen	2213	3213	20	2.000,00	2.000,00		2.000,00	2.000,00	
1/900000-569000	sonstige Nebengebühren	2211	3211	20	8.200,00	8.200,00		8.200,00	8.200,00	
1/900000-580000	DGB für Familienbeihilfen	2212	3212	20	3.400,00	3.400,00		3.400,00	3.400,00	
1/900000-582000	sonstige DGB zur sozialen Sicherheit	2212	3212	20	34.500,00	34.500,00		34.500,00	34.500,00	
1/900000-582100	MV-Kasse	2212	3212	20	800,00	800,00		800,00	800,00	
1/900000-591000	Dotierung von Rückstellungen für Abfertigungen	2214								
1/900000-592000	Dotierung von Rückstellungen für Jubiläumswendungen	2214								
1/900000-680000	Planmäßige Abschreibung	2226			1.600,00	1.600,00				
1/900000-720400	E-Government Kommunalnet Benützergeb.	2225	3225	24	3.000,00	3.000,00		3.000,00	3.000,00	
1/900000-724000	Reisegebühren	2225	3225	24	500,00	500,00		500,00	500,00	
1/900000-728000	Softwarewartung	2225	3225	24	29.500,00	29.500,00		29.500,00	29.500,00	
1/900000-728100	Entgelte für sonstige Leistungen	2225	3225	24						
1/900000-728300	DCE-Lohn Bearbeitungskosten	2225	3225	24	3.500,00	3.500,00		3.500,00	3.500,00	
1/900000-729910	Zuführung an die investive Gebarung	2225	3225	24						
SU 22 / 32	Summe Aufwendungen / Auszahlungen operative Gebarung				497.700,00	497.700,00	0,00	496.100,00	496.100,00	0,00
SA 0 / SA 1	(0) Nettoergebnis (21 - 22) / (1) Geldfluss operative Gebarung (31 - 32)				-423.900,00	-423.900,00	0,00	-422.300,00	-422.300,00	0,00
SU 23	Summe Haushaltsrücklagen				0,00	0,00	0,00	0,00	0,00	0,00
SA00	Nettoergebnis nach Zuw./Entn. Haushaltsrücklagen (Saldo 0 +/- SU23)				-423.900,00	-423.900,00	0,00			
Investive Gebarung										
SU 33	Summe Einzahlungen investive Gebarung							0,00	0,00	0,00

1. Nachtragsvoranschlag 2022

Marktgemeinde Mauerbach

NVA Ergebnis- und Finanzierungsvoranschlag Detailnachweis

		MVAG		VC QU	Ergebnisvoranschlag		Finanzierungsvoranschlag			
		EH	FH		VA 2022 inkl. NVA	VA 2022	1. NVA	VA 2022 inkl. NVA	VA 2022	1. NVA
1/900000-042000	Amtsausstattung			3415 2 41				1.000,00	1.000,00	
SU 34	Summe Auszahlungen investive Gebarung							1.000,00	1.000,00	0,00
SA2	Saldo (2) Geldfluss aus der Investiven Gebarung (33 – 34)							-1.000,00	-1.000,00	0,00
SA3	Saldo (3) Nettofinanzierungssaldo (Saldo 1 + Saldo 2)							-423.300,00	-423.300,00	0,00
Finanzierungstätigkeit										
SU 35	Summe Einzahlungen aus der Finanzierungstätigkeit							0,00	0,00	0,00
SU 36	Summe Auszahlungen aus der Finanzierungstätigkeit							0,00	0,00	0,00
SA4	Saldo (4) Geldfluss aus der Finanzierungstätigkeit (35 – 36)							0,00	0,00	0,00
SA5	Saldo (5) Geldfluss aus der voranschlagswirksamen Gebarung (Saldo 3 + Saldo 4)							-423.300,00	-423.300,00	0,00
91	Kapitalvermögen und Stiftungen ohne eigene Rechtspersönlichkeit									
910	Geldverkehr									
910000	Geldverkehr									
Operative Gebarung										
2/910000+823000	Zinsen der Giro- und Sparkonten	2131	3131	14	100,00	100,00		100,00	100,00	
SU 21 / 31	Summe Erträge / Einzahlungen operative Gebarung				100,00	100,00	0,00	100,00	100,00	0,00
1/910000-650000	sonstige Zinsen (Kassenkredit)	2241	3241	25	1.500,00	1.500,00		1.500,00	1.500,00	
1/910000-659000	Geldverkehrsspesen	2244	3244	24	9.300,00	9.300,00		9.300,00	9.300,00	
1/910000-659001	Kest	2244	3244	24	100,00	100,00		100,00	100,00	
SU 22 / 32	Summe Aufwendungen / Auszahlungen operative Gebarung				10.900,00	10.900,00	0,00	10.900,00	10.900,00	0,00
SA 0 / SA 1	(0) Nettoergebnis (21 - 22) / (1) Geldfluss operative Gebarung (31 – 32)				-10.800,00	-10.800,00	0,00	-10.800,00	-10.800,00	0,00
SU 23	Summe Haushaltsrücklagen				0,00	0,00	0,00	0,00	0,00	0,00
SA00	Nettoergebnis nach Zuw./Entn. Haushaltsrücklagen (Saldo 0 +/- SU23)				-10.800,00	-10.800,00	0,00			
Investive Gebarung										
SU 33	Summe Einzahlungen investive Gebarung							0,00	0,00	0,00
SU 34	Summe Auszahlungen investive Gebarung							0,00	0,00	0,00
SA2	Saldo (2) Geldfluss aus der Investiven Gebarung (33 – 34)							0,00	0,00	0,00
SA3	Saldo (3) Nettofinanzierungssaldo (Saldo 1 + Saldo 2)							-10.800,00	-10.800,00	0,00
Finanzierungstätigkeit										
SU 35	Summe Einzahlungen aus der Finanzierungstätigkeit							0,00	0,00	0,00
SU 36	Summe Auszahlungen aus der Finanzierungstätigkeit							0,00	0,00	0,00
SA4	Saldo (4) Geldfluss aus der Finanzierungstätigkeit (35 – 36)							0,00	0,00	0,00
SA5	Saldo (5) Geldfluss aus der voranschlagswirksamen Gebarung (Saldo 3 + Saldo 4)							-10.800,00	-10.800,00	0,00

1. Nachtragsvoranschlag 2022

NVA Ergebnis- und Finanzierungsvoranschlag Detailnachweis

Marktgemeinde Mauerbach

		MVAG		VC QU	Ergebnisvoranschlag		Finanzierungsvoranschlag			
		EH	FH		VA 2022 inkl. NVA	VA 2022	1. NVA	VA 2022 inkl. NVA	VA 2022	1. NVA
92	Öffentliche Abgaben									
920	Ausschließliche Gemeindeabgaben									
920000	ausschließliche Gemeindeabgaben									
Operative Gebarung										
2/920000+816200	NÖ Seuchenvorsorgeabgabe Gemeindeanteil	2114	3114	13	1.600,00	1.600,00		1.600,00	1.600,00	
2/920000+830000	Grundsteuer A	2111	3111	10	4.500,00	4.500,00		4.500,00	4.500,00	
2/920000+831000	Grundsteuer B	2111	3111	10	330.000,00	330.000,00		330.000,00	330.000,00	
2/920000+833000	Gewerbesteuer nach der Lohnsumme	2111	3111	10						
2/920000+833100	Kommunalsteuer	2111	3111	10	330.000,00	330.000,00		330.000,00	330.000,00	
2/920000+838000	Hundeabgabe	2111	3111	10	13.000,00	13.000,00		13.000,00	13.000,00	
2/920000+841000	Gebrauchsabgabe	2111	3111	10	51.000,00	51.000,00		51.000,00	51.000,00	
2/920000+849000	Nebenansprüche (Mahngebühren etc.)	2111	3111	10	2.000,00	2.000,00		2.000,00	2.000,00	
2/920000+850000	Aufschließungsbeitrag + Abstellplatz Ausgleichsabgabe	2111	3111	10	400.000,00	400.000,00		400.000,00	400.000,00	
2/920000+856000	Verwaltungsabgaben	2111	3111	10	10.000,00	10.000,00		10.000,00	10.000,00	
2/920000+856100	Verwaltungsabgaben (Friedhof)	2111	3111	10	100,00	100,00		100,00	100,00	
SU 21 / 31	Summe Erträge / Einzahlungen operative Gebarung				1.142.200,00	1.142.200,00	0,00	1.142.200,00	1.142.200,00	0,00
SU 22 / 32	Summe Aufwendungen / Auszahlungen operative Gebarung				0,00	0,00	0,00	0,00	0,00	0,00
SA 0 / SA 1	(0) Nettoergebnis (21 - 22) / (1) Geldfluss operative Gebarung (31 - 32)				1.142.200,00	1.142.200,00	0,00	1.142.200,00	1.142.200,00	0,00
SU 23	Summe Haushaltsrücklagen				0,00	0,00	0,00	0,00	0,00	0,00
SA00	Nettoergebnis nach Zuw./Entn. Haushaltsrücklagen (Saldo 0 +/- SU23)				1.142.200,00	1.142.200,00	0,00			
Investive Gebarung										
SU 33	Summe Einzahlungen investive Gebarung							0,00	0,00	0,00
SU 34	Summe Auszahlungen investive Gebarung							0,00	0,00	0,00
SA2	Saldo (2) Geldfluss aus der Investiven Gebarung (33 - 34)							0,00	0,00	0,00
SA3	Saldo (3) Nettofinanzierungssaldo (Saldo 1 + Saldo 2)							1.142.200,00	1.142.200,00	0,00
Finanzierungstätigkeit										
SU 35	Summe Einzahlungen aus der Finanzierungstätigkeit							0,00	0,00	0,00
SU 36	Summe Auszahlungen aus der Finanzierungstätigkeit							0,00	0,00	0,00
SA4	Saldo (4) Geldfluss aus der Finanzierungstätigkeit (35 - 36)							0,00	0,00	0,00
SA5	Saldo (5) Geldfluss aus der voranschlagswirksamen Gebarung (Saldo 3 + Saldo 4)							1.142.200,00	1.142.200,00	0,00
921	Zwischen Ländern und Gemeinden geteilte Abgaben									
921000	zwischen Ländern und Gemeinden geteilte Abgaben									
Operative Gebarung										
2/921000+834000	Interessentenbeitrag GDE Anteil	2111	3111	10		9.000,00	-9.000,00		9.000,00	-9.000,00

1. Nachtragsvoranschlag 2022

Marktgemeinde Mauerbach

NVA Ergebnis- und Finanzierungsvoranschlag Detailnachweis

		MVAG		VC QU	Ergebnisvoranschlag			Finanzierungsvoranschlag		
		EH	FH		VA 2022 inkl. NVA	VA 2022	1. NVA	VA 2022 inkl. NVA	VA 2022	1. NVA
2/921000+834100	Fremdenverkehrsbeiträge (NT)	2111	3111	10	7.000,00	7.000,00		7.000,00	7.000,00	
2/921000+861000	Transfers von Ländern, Landesfonds und Landesammern	2121	3121	15	9.000,00		9.000,00	9.000,00		9.000,00
SU 21 / 31	Summe Erträge / Einzahlungen operative Gebarung				16.000,00	16.000,00	0,00	16.000,00	16.000,00	0,00
SU 22 / 32	Summe Aufwendungen / Auszahlungen operative Gebarung				0,00	0,00	0,00	0,00	0,00	0,00
SA 0 / SA 1	(0) Nettoergebnis (21 - 22) / (1) Geldfluss operative Gebarung (31 - 32)				16.000,00	16.000,00	0,00	16.000,00	16.000,00	0,00
SU 23	Summe Haushaltsrücklagen				0,00	0,00	0,00	0,00	0,00	0,00
SA00	Nettoergebnis nach Zuw./Entn. Haushaltsrücklagen (Saldo 0 +/- SU23)				16.000,00	16.000,00	0,00			
Investive Gebarung										
SU 33	Summe Einzahlungen investive Gebarung							0,00	0,00	0,00
SU 34	Summe Auszahlungen investive Gebarung							0,00	0,00	0,00
SA2	Saldo (2) Geldfluss aus der Investiven Gebarung (33 - 34)							0,00	0,00	0,00
SA3	Saldo (3) Nettofinanzierungssaldo (Saldo 1 + Saldo 2)							16.000,00	16.000,00	0,00
Finanzierungstätigkeit										
SU 35	Summe Einzahlungen aus der Finanzierungstätigkeit							0,00	0,00	0,00
SU 36	Summe Auszahlungen aus der Finanzierungstätigkeit							0,00	0,00	0,00
SA4	Saldo (4) Geldfluss aus der Finanzierungstätigkeit (35 - 36)							0,00	0,00	0,00
SA5	Saldo (5) Geldfluss aus der voranschlagswirksamen Gebarung (Saldo 3 + Saldo 4)							16.000,00	16.000,00	0,00
925	Ertragsanteile an gemeinschaftlichen Bundesabgaben									
925000	Ertragsanteile an Gemeinden Bundesabgaben									
Operative Gebarung										
2/925000+859000	Ertragsanteile nach BVS	2112	3112	11	3.460.800,00	3.298.000,00	162.800,00	3.460.800,00	3.298.000,00	162.800,00
SU 21 / 31	Summe Erträge / Einzahlungen operative Gebarung				3.460.800,00	3.298.000,00	162.800,00	3.460.800,00	3.298.000,00	162.800,00
SU 22 / 32	Summe Aufwendungen / Auszahlungen operative Gebarung				0,00	0,00	0,00	0,00	0,00	0,00
SA 0 / SA 1	(0) Nettoergebnis (21 - 22) / (1) Geldfluss operative Gebarung (31 - 32)				3.460.800,00	3.298.000,00	162.800,00	3.460.800,00	3.298.000,00	162.800,00
SU 23	Summe Haushaltsrücklagen				0,00	0,00	0,00	0,00	0,00	0,00
SA00	Nettoergebnis nach Zuw./Entn. Haushaltsrücklagen (Saldo 0 +/- SU23)				3.460.800,00	3.298.000,00	162.800,00			
Investive Gebarung										
SU 33	Summe Einzahlungen investive Gebarung							0,00	0,00	0,00
SU 34	Summe Auszahlungen investive Gebarung							0,00	0,00	0,00
SA2	Saldo (2) Geldfluss aus der Investiven Gebarung (33 - 34)							0,00	0,00	0,00
SA3	Saldo (3) Nettofinanzierungssaldo (Saldo 1 + Saldo 2)							3.460.800,00	3.298.000,00	162.800,00
Finanzierungstätigkeit										
SU 35	Summe Einzahlungen aus der Finanzierungstätigkeit							0,00	0,00	0,00
SU 36	Summe Auszahlungen aus der Finanzierungstätigkeit							0,00	0,00	0,00
SA4	Saldo (4) Geldfluss aus der Finanzierungstätigkeit (35 - 36)							0,00	0,00	0,00

1. Nachtragsvoranschlag 2022

Marktgemeinde Mauerbach

NVA Ergebnis- und Finanzierungsvoranschlag Detailnachweis

		MVAG			VC QU	Ergebnisvoranschlag		Finanzierungsvoranschlag			
		EH	FH			VA 2022 inkl. NVA	VA 2022	1. NVA	VA 2022 inkl. NVA	VA 2022	1. NVA
SA5	Saldo (5) Geldfluss aus der voranschlagswirksamen Gebarung (Saldo 3 + Saldo 4)								3.460.800,00	3.298.000,00	162.800,00
94	Finanzzuweisungen und Zuschüsse										
940	Bedarfszuweisungen										
940000	Bedarfszuweisungen										
Operative Gebarung											
2/940000+861000	Bedarfszuweisung von Ländern und Landesfonds	2121	3121	15	184.500,00	184.500,00			184.500,00	184.500,00	
SU 21 / 31	Summe Erträge / Einzahlungen operative Gebarung				184.500,00	184.500,00	0,00		184.500,00	184.500,00	0,00
SU 22 / 32	Summe Aufwendungen / Auszahlungen operative Gebarung				0,00	0,00	0,00		0,00	0,00	0,00
SA 0 / SA 1	(0) Nettoergebnis (21 - 22) / (1) Geldfluss operative Gebarung (31 - 32)				184.500,00	184.500,00	0,00		184.500,00	184.500,00	0,00
SU 23	Summe Haushaltsrücklagen				0,00	0,00	0,00		0,00	0,00	0,00
SA00	Nettoergebnis nach Zuw./Entn. Haushaltsrücklagen (Saldo 0 +/- SU23)				184.500,00	184.500,00	0,00				
Investive Gebarung											
SU 33	Summe Einzahlungen investive Gebarung								0,00	0,00	0,00
SU 34	Summe Auszahlungen investive Gebarung								0,00	0,00	0,00
SA2	Saldo (2) Geldfluss aus der Investiven Gebarung (33 - 34)								0,00	0,00	0,00
SA3	Saldo (3) Nettofinanzierungssaldo (Saldo 1 + Saldo 2)								184.500,00	184.500,00	0,00
Finanzierungstätigkeit											
SU 35	Summe Einzahlungen aus der Finanzierungstätigkeit								0,00	0,00	0,00
SU 36	Summe Auszahlungen aus der Finanzierungstätigkeit								0,00	0,00	0,00
SA4	Saldo (4) Geldfluss aus der Finanzierungstätigkeit (35 - 36)								0,00	0,00	0,00
SA5	Saldo (5) Geldfluss aus der voranschlagswirksamen Gebarung (Saldo 3 + Saldo 4)								184.500,00	184.500,00	0,00
941	Sonstige Finanzzuweisungen nach dem FAG										
941000	sonstige Finanzzuweisungen nach dem FAG										
Operative Gebarung											
2/941000+860000	Finanzzuweisung des Bundes nach dem FAG	2121	3121	15	163.000,00	163.000,00			163.000,00	163.000,00	
SU 21 / 31	Summe Erträge / Einzahlungen operative Gebarung				163.000,00	163.000,00	0,00		163.000,00	163.000,00	0,00
SU 22 / 32	Summe Aufwendungen / Auszahlungen operative Gebarung				0,00	0,00	0,00		0,00	0,00	0,00
SA 0 / SA 1	(0) Nettoergebnis (21 - 22) / (1) Geldfluss operative Gebarung (31 - 32)				163.000,00	163.000,00	0,00		163.000,00	163.000,00	0,00
SU 23	Summe Haushaltsrücklagen				0,00	0,00	0,00		0,00	0,00	0,00
SA00	Nettoergebnis nach Zuw./Entn. Haushaltsrücklagen (Saldo 0 +/- SU23)				163.000,00	163.000,00	0,00				
Investive Gebarung											
SU 33	Summe Einzahlungen investive Gebarung								0,00	0,00	0,00
SU 34	Summe Auszahlungen investive Gebarung								0,00	0,00	0,00

1. Nachtragsvoranschlag 2022

Marktgemeinde Mauerbach

NVA Ergebnis- und Finanzierungsvoranschlag Detailnachweis

	MVAG	VC QU	Ergebnisvoranschlag			Finanzierungsvoranschlag			
			EH	FH	VA 2022 inkl. NVA	VA 2022	1. NVA	VA 2022 inkl. NVA	VA 2022
SA2			Saldo (2) Geldfluss aus der Investiven Gebarung (33 – 34)				0,00	0,00	0,00
SA3			Saldo (3) Nettofinanzierungssaldo (Saldo 1 + Saldo 2)				163.000,00	163.000,00	0,00
Finanzierungstätigkeit									
SU 35			Summe Einzahlungen aus der Finanzierungstätigkeit				0,00	0,00	0,00
SU 36			Summe Auszahlungen aus der Finanzierungstätigkeit				0,00	0,00	0,00
SA4			Saldo (4) Geldfluss aus der Finanzierungstätigkeit (35 – 36)				0,00	0,00	0,00
SA5			Saldo (5) Geldfluss aus der voranschlagswirksamen Gebarung (Saldo 3 + Saldo 4)				163.000,00	163.000,00	0,00
946			Zuschüsse nach landesgesetzlichen Bestimmungen						
946000			Zuschüsse nach landesgesetzliche Bestimmungen						
Operative Gebarung									
2/946000+871100			2121	3121	33	Kapitaltransfers aus Gemeinde-Bedarfszuweisungsmittel			
SU 21 / 31			Summe Erträge / Einzahlungen operative Gebarung			0,00	0,00	0,00	0,00
SU 22 / 32			Summe Aufwendungen / Auszahlungen operative Gebarung			0,00	0,00	0,00	0,00
SA 0 / SA 1			(0) Nettoergebnis (21 - 22) / (1) Geldfluss operative Gebarung (31 – 32)			0,00	0,00	0,00	0,00
SU 23			Summe Haushaltsrücklagen			0,00	0,00	0,00	0,00
SA00			Nettoergebnis nach Zuw./Entn. Haushaltsrücklagen (Saldo 0 +/- SU23)			0,00	0,00	0,00	
Investive Gebarung									
SU 33			Summe Einzahlungen investive Gebarung				0,00	0,00	0,00
SU 34			Summe Auszahlungen investive Gebarung				0,00	0,00	0,00
SA2			Saldo (2) Geldfluss aus der Investiven Gebarung (33 – 34)				0,00	0,00	0,00
SA3			Saldo (3) Nettofinanzierungssaldo (Saldo 1 + Saldo 2)				0,00	0,00	0,00
Finanzierungstätigkeit									
SU 35			Summe Einzahlungen aus der Finanzierungstätigkeit				0,00	0,00	0,00
SU 36			Summe Auszahlungen aus der Finanzierungstätigkeit				0,00	0,00	0,00
SA4			Saldo (4) Geldfluss aus der Finanzierungstätigkeit (35 – 36)				0,00	0,00	0,00
SA5			Saldo (5) Geldfluss aus der voranschlagswirksamen Gebarung (Saldo 3 + Saldo 4)				0,00	0,00	0,00
99			Jahresergebnis, Übergabe und Übernahme des Jahresergebnisses, Abwicklung der Vorjahre						
990			Überschüsse und Abgänge (soweit nicht zugeordnet)						
990000			Überschüsse und Abgänge (soweit nicht zugeordnet)						
Operative Gebarung									
SU 21 / 31			Summe Erträge / Einzahlungen operative Gebarung			0,00	0,00	0,00	0,00
1/990000-691001			2225	3225	24	Abschreibungen und Wertberichtigungen			
SU 22 / 32			Summe Aufwendungen / Auszahlungen operative Gebarung			0,00	0,00	0,00	0,00
SA 0 / SA 1			(0) Nettoergebnis (21 - 22) / (1) Geldfluss operative Gebarung (31 – 32)			0,00	0,00	0,00	0,00

1. Nachtragsvoranschlag 2022

Marktgemeinde Mauerbach

NVA Ergebnis- und Finanzierungsvoranschlag Detailnachweis

	MVAG	VC QU	Ergebnisvoranschlag			Finanzierungsvoranschlag				
			EH	FH	VA 2022 inkl. NVA	VA 2022	1. NVA	VA 2022 inkl. NVA	VA 2022	1. NVA
SU 23		Summe Haushaltsrücklagen			0,00	0,00	0,00	0,00	0,00	0,00
SA00		Nettoergebnis nach Zuw./Entn. Haushaltsrücklagen (Saldo 0 +/- SU23)			0,00	0,00	0,00			
Investive Gebarung										
SU 33		Summe Einzahlungen investive Gebarung						0,00	0,00	0,00
SU 34		Summe Auszahlungen investive Gebarung						0,00	0,00	0,00
SA2		Saldo (2) Geldfluss aus der Investiven Gebarung (33 – 34)						0,00	0,00	0,00
SA3		Saldo (3) Nettofinanzierungssaldo (Saldo 1 + Saldo 2)						0,00	0,00	0,00
Finanzierungstätigkeit										
SU 35		Summe Einzahlungen aus der Finanzierungstätigkeit						0,00	0,00	0,00
SU 36		Summe Auszahlungen aus der Finanzierungstätigkeit						0,00	0,00	0,00
SA4		Saldo (4) Geldfluss aus der Finanzierungstätigkeit (35 – 36)						0,00	0,00	0,00
SA5		Saldo (5) Geldfluss aus der voranschlagswirksamen Gebarung (Saldo 3 + Saldo 4)						0,00	0,00	0,00

1. NVA Haushaltspotential

Nachtragsvoranschlag 2022

Marktgemeinde Mauerbach

Haushaltspotential (aufbauend auf der Ergebnisrechnung)

MVAG	Mittelverwendungs- und -aufbringungsgruppen	Mittelaufbringung	Mittelverwendung	Saldo
211	Erträge aus der operativen Verwaltungstätigkeit	7.022.900,00		
212	Erträge aus Transfers	950.100,00		
213	Finanzerträge	100,00		
Summe Erträge (SU 21)		7.973.100,00		
2117	Nicht finanzierungswirksame operative Erträge (Auflösung von Rückstellungen und Aktivierte Eigenleistungen)			
2127	Nicht finanzierungswirksamer Transferertrag (Auflösung von Investitionszuschüssen)	-39.900,00		
2136	Sonstige nicht finanzierungswirksame Finanzerträge (Auflösung von RS Bewertung von Beteiligungen und aktiven Finanzinstrumenten)			
Nicht finanzwirksame Erträge		-39.900,00		
Finanzwirksame Erträge		7.933.200,00		
221	Personalaufwand		2.108.700,00	
222	Sachaufwand (ohne Transferaufwand)		3.189.600,00	
223	Transferaufwand (laufende Transfers und Kapitaltransfers)		2.117.800,00	
224	Finanzaufwand		57.400,00	
Summe Aufwendungen (SU 22)			7.473.500,00	
2214	Nicht finanzierungswirksamer Personalaufwand (Dotierung RS für Abfertigungen, Jubiläum u. nicht konsumierte Urlaube)			
2226	Nicht finanzierungswirksamer Sachaufwand (inkl. Abschreibungen, Dotierung von RS Prozess, ausstehende Rechnungen)		-621.400,00	
2237	Nicht finanzierungswirksamer Transferaufwand (Dotierungen von RS f. Pensionen)			
2245	Nicht finanzierungswirksamer Finanzaufwand (Wertberichtigungen zu Finanzinstrumenten, Aufwendungen aus der Bewertung von Beteiligungen)			
Nicht finanzwirksame Aufwendungen			-621.400,00	
Finanzwirksame Aufwendungen			6.852.100,00	
Finanzwirksames Ergebnis		7.933.200,00	6.852.100,00	1.081.100,00

Nachtragsvoranschlag 2022

Marktgemeinde Mauerbach

Haushaltspotential (aufbauend auf der Ergebnisrechnung)

MVAG	Mittelverwendungs- und -aufbringungsgruppen	Mittelaufbringung	Mittelverwendung	Saldo
332	Einzahlungen aus der Rückzahlung von Darlehen sowie gewährten Vorschüssen (ohne 3325 mit Projektcode - Anzahlungen)	2.000,00		
1141	Vorräte (- Veränderung)			
1142	Gegebene Anzahlungen auf Vorräte (- Veränderung)			
1540	Passive Rechnungsabgrenzung Einzahlungen der Kontengruppe 000-089, die keinem Projekt mit Projektcode 1 zugeordnet sind Einzahlungen der Kontengruppe 30, die keinem Projekt mit Projektcode 1 zugeordnet sind - Erträge der Kontogruppe 80 mit Projektcode 1	5.000,00		
2301	Entnahmen von Rücklagen endfälliger Darlehen (Kontengruppe 893)			
Jährliche wiederkehrende Einzahlungen		7.000,00		
36	Auszahlungen aus der Finanzierungstätigkeit (ohne Projektcode 1)		497.900,00	
2401	Zuweisung an Rücklagen endfälliger Darlehen (Kontengruppe 793)			
342	Auszahlungen von gewährten Darlehen sowie gewährten Vorschüssen (ohne 3425 mit Projektcode - Anzahlungen)		2.000,00	
1141	Vorräte (+ Veränderung)			
1142	Gegebene Anzahlungen auf Vorräte (+ Veränderung)			
1170	Aktive Rechnungsabgrenzung Auszahlungen (Investitionen) der Kontengruppe 000-083, die keinem Projekt mit Projektcode 1 zugeordnet sind		86.200,00	
Jährliche wiederkehrende Auszahlungen			586.100,00	
	Kontengruppe 871, KT der Ergebnisrechnung, mit Projektcode (BZ)	-462.000,00		
Summe Kapitaltransfers der Ergebnisrechnung		-462.000,00		
Jährliches Haushaltspotential		7.478.200,00	7.438.200,00	40.000,00
	Jährliches Haushaltspotential	40.000,00		
	kumuliertes Haushaltspotential zum 31.12.2021 (Vorjahr)	59.800,00		
Verfügbares Haushaltspotential		99.800,00		

Nachtragsvoranschlag 2022

Marktgemeinde Mauerbach

Haushaltspotential (aufbauend auf der Ergebnisrechnung)

MVAG	Mittelverwendungs- und -aufbringungsgruppen	Mittelaufbringung	Mittelverwendung	Saldo
informativ	im verfügbaren Haushaltspotential enthaltene Bedarfszuweisungen zur Liquiditätssteigerung aus Kontogruppe 871, KT der Ergebnisrechnung ohne Projektcode			
informativ	tatsächlicher Liquiditätsbedarf ohne Rücklagenauflösung (Abgang)	99.800,00		
2401	Zuweisung an Haushaltsrücklagen (Kontengruppe 794)			
2401	Zuweisung an Haushaltsrücklagen (Kontengruppe 795)			
Jährliche Aufwände für Rücklagen			0,00	
2301	Entnahmen von Haushaltsrücklagen (Kontengruppe 894)			
2301	Entnahmen von Haushaltsrücklagen (Kontengruppe 895)			
Jährliche RL-Erträge f. Investitionen (finanzw.)		0,00		
Endbestand kumuliertes Haushaltspotential		99.800,00	0,00	99.800,00
- Zuweisungen und Umbuchungen an investive Vorhaben				
+ Rückführungen und Umbuchungen von investiven Vorhaben				
Endstand kumuliertes Haushaltspotential nach Berücksichtigung von Zuweisungen und Rückführungen investive Vorhaben				99.800,00

1. NVA Nachweis der Investitionstätigkeit

1. Nachtragsvoranschlag 2022

Nachweis der Investitionstätigkeit

Marktgemeinde Mauerbach

Vorhaben	Vorhabensbezeichnung		RA Vorjahre	VA 2022	Plan 2023	Plan 2024	Plan 2025	Plan 2026	Plan Gesamt (gerundet)
Konto	Bezeichnung								
1000013	Straßenbau (2007 bis 2022)								
	Auszahlungen - Investitionen - Mittelverwendung		974.863,38	400.000,00	0,00	0,00	0,00	0,00	1.374.900,00
	Anschaffungs- oder Herstellungskosten		974.863,38	400.000,00	0,00	0,00	0,00	0,00	1.374.900,00
	5/612100-002000	Straßenbau	753.551,32	400.000,00					1.153.600,00
	5/612100-005000	Brückengeneralsanierung	22.596,00						22.600,00
	5/612100-729960	Sonstige Aufwendungen - Übernahme 2019	198.716,06						198.700,00
	Einzahlungen - Finanzierung - Mittelaufbringung		974.863,38	400.000,00	0,00	0,00	0,00	0,00	1.374.900,00
	Mittel aus Geldfluss aus der operativen Gebarung		426.147,32	0,00	0,00	0,00	0,00	0,00	426.100,00
	6/612100+829910	Zuführung aus der operativen Gebarung	426.147,32						426.100,00
	Bedarfszuweisungen/KTZ		350.000,00	350.000,00	0,00	0,00	0,00	0,00	700.000,00
	6/612100+871000	Bedarfszuweisung		350.000,00					350.000,00
	6/612100+871100	Bedarfszuweisung	350.000,00						350.000,00
	Haushaltsrücklagen/Zahlungsmittelreserven		0,00	0,00	0,00	0,00	0,00	0,00	0,00
	Sonstige Kapitaltransfers und Subventionen		0,00	0,00	0,00	0,00	0,00	0,00	0,00
	Darlehen		198.716,06	50.000,00	0,00	0,00	0,00	0,00	248.700,00
	3662/50130	Straßenbau	198.716,06						198.700,00
	3763/50134	Instandsetzungsarbeiten an Gemeindegebäuden		50.000,00					50.000,00
	Finanzierungsleasing		0,00	0,00	0,00	0,00	0,00	0,00	0,00
	Veräußerung langfristiges Vermögen und sonstiges		0,00	0,00	0,00	0,00	0,00	0,00	0,00
Finanzierungsergebnis 1000013			0,00	0,00	0,00	0,00	0,00	0,00	0,00
			<i>inklusive Vorjahre (gerundet)</i>	0,00	0,00	0,00	0,00	0,00	

1. Nachtragsvoranschlag 2022

Nachweis der Investitionstätigkeit

Marktgemeinde Mauerbach

Vorhaben	Vorhabensbezeichnung		RA Vorjahre	VA 2022	Plan 2023	Plan 2024	Plan 2025	Plan 2026	Plan Gesamt (gerundet)
Konto	Bezeichnung								
1000096	Abwasserbeseitigung (2010 bis 2025)								
	Auszahlungen - Investitionen - Mittelverwendung		111.163,42	0,00	0,00	0,00	0,00	0,00	111.200,00
	Anschaffungs- oder Herstellungskosten		111.163,42	0,00	0,00	0,00	0,00	0,00	111.200,00
5/851500-612001	Schachtdeckeln		48.371,87						48.400,00
5/851500-729960	Sonstige Aufwendungen - Übernahme 2019		62.791,55						62.800,00
	Einzahlungen - Finanzierung - Mittelaufbringung		111.163,42	0,00	0,00	0,00	0,00	0,00	111.200,00
	Mittel aus Geldfluss aus der operativen Gebarung		48.371,87	0,00	0,00	0,00	0,00	0,00	48.400,00
6/851500+829910	Zuführung aus der operativen Gebarung		48.371,87						48.400,00
	Bedarfszuweisungen/KTZ		0,00	0,00	0,00	0,00	0,00	0,00	0,00
	Haushaltsrücklagen/Zahlungsmittelreserven		0,00	0,00	0,00	0,00	0,00	0,00	0,00
	Sonstige Kapitaltransfers und Subventionen		0,00	0,00	0,00	0,00	0,00	0,00	0,00
	Darlehen		62.791,55	0,00	0,00	0,00	0,00	0,00	62.800,00
3662/50131	Volksschule und Abwasserbeseitigung		62.791,55						62.800,00
	Finanzierungsleasing		0,00	0,00	0,00	0,00	0,00	0,00	0,00
	Veräußerung langfristiges Vermögen und sonstiges		0,00	0,00	0,00	0,00	0,00	0,00	0,00
Finanzierungsergebnis 1000096			0,00	0,00	0,00	0,00	0,00	0,00	0,00
			<i>inklusive Vorjahre (gerundet)</i>	0,00	0,00	0,00	0,00	0,00	

1. Nachtragsvoranschlag 2022

Nachweis der Investitionstätigkeit

Marktgemeinde Mauerbach

Vorhaben	Vorhabensbezeichnung	RA Vorjahre	VA 2022	Plan 2023	Plan 2024	Plan 2025	Plan 2026	Plan Gesamt (gerundet)
Konto	Bezeichnung							
1000101	Abwasserbeseitigung Ortsnetz (2020 bis 2025)							
	Auszahlungen - Investitionen - Mittelverwendung	88.219,22	15.000,00	15.000,00	15.000,00	15.000,00	0,00	148.200,00
	Anschaffungs- oder Herstellungskosten	88.219,22	15.000,00	15.000,00	15.000,00	15.000,00	0,00	148.200,00
1/851000-004000	Wasser- und Kanalisationsbauten	88.219,22	15.000,00	15.000,00	15.000,00	15.000,00		148.200,00
	Einzahlungen - Finanzierung - Mittelaufbringung	88.219,22	15.000,00	0,00	0,00	0,00	0,00	103.200,00
	Mittel aus Geldfluss aus der operativen Gebarung	88.219,22	0,00	0,00	0,00	0,00	0,00	88.200,00
2/851000+829910	Zuführung aus der operativen Gebarung	88.219,22						88.200,00
	Bedarfszuweisungen/KTZ	0,00	0,00	0,00	0,00	0,00	0,00	0,00
	Haushaltsrücklagen/Zahlungsmittelreserven	0,00	0,00	0,00	0,00	0,00	0,00	0,00
	Sonstige Kapitaltransfers und Subventionen	0,00	0,00	0,00	0,00	0,00	0,00	0,00
	Darlehen	0,00	15.000,00	0,00	0,00	0,00	0,00	15.000,00
3763/50134	Instandsetzungsarbeiten an Gemeindegebäuden		15.000,00					15.000,00
	Finanzierungsleasing	0,00	0,00	0,00	0,00	0,00	0,00	0,00
	Veräußerung langfristiges Vermögen und sonstiges	0,00	0,00	0,00	0,00	0,00	0,00	0,00
Finanzierungsergebnis 1000101		0,00	0,00	-15.000,00	-15.000,00	-15.000,00	0,00	-45.000,00
	<i>inklusive Vorjahre (gerundet)</i>		0,00	-15.000,00	-30.000,00	-45.000,00	-45.000,00	

1. Nachtragsvoranschlag 2022

Nachweis der Investitionstätigkeit

Marktgemeinde Mauerbach

Vorhaben	Vorhabensbezeichnung		RA Vorjahre	VA 2022	Plan 2023	Plan 2024	Plan 2025	Plan 2026	Plan Gesamt (gerundet)
Konto	Bezeichnung								
1000103	Energie (2020 bis 2025)								
Erläuterungen zum Vorhaben:									
Straßenbeleuchtung ab 2021 und Energiegewinnung									
Auszahlungen - Investitionen - Mittelverwendung			96.202,07	795.600,00	0,00	0,00	0,00	0,00	891.800,00
Anschaffungs- oder Herstellungskosten			96.202,07	795.600,00	0,00	0,00	0,00	0,00	891.800,00
5/816000-062100	Im Bau befindliche technische Anlagen_Straßenbeleuchtung		52.176,40	675.000,00					727.200,00
5/870000-062100	Im Bau befindliche technische Anlagen_Energiesparmaßnahmen		44.025,67	120.600,00					164.600,00
Einzahlungen - Finanzierung - Mittelaufbringung			891.809,80	0,00	0,00	0,00	0,00	0,00	891.800,00
Mittel aus Geldfluss aus der operativen Gebarung			2.160,00	0,00	0,00	0,00	0,00	0,00	2.200,00
6/816000+829910	Zuführung aus der operativen Gebarung		2.160,00						2.200,00
6/816000+829960	Sonstige Erträge								
6/870000+829960	Sonstige Erträge								
Bedarfszuweisungen/KTZ			0,00	0,00	0,00	0,00	0,00	0,00	0,00
Haushaltsrücklagen/Zahlungsmittelreserven			0,00	0,00	0,00	0,00	0,00	0,00	0,00
Sonstige Kapitaltransfers und Subventionen			389.649,80	0,00	0,00	0,00	0,00	0,00	389.600,00
6/816000+300000	Kapitaltransfers von Bund, Bundesfonds und Bundeskammern		359.470,75						359.500,00
6/816000+861000	Transfers von Ländern, Landesfonds und Landeskammern		6.480,00						6.500,00
6/870000+300000	Kapitaltransfers von Bund, Bundesfonds und Bundeskammern		23.699,05						23.700,00
Darlehen			500.000,00	0,00	0,00	0,00	0,00	0,00	500.000,00
3727/50132	Projekt Energie		500.000,00						500.000,00
Finanzierungsleasing			0,00	0,00	0,00	0,00	0,00	0,00	0,00
Veräußerung langfristiges Vermögen und sonstiges			0,00	0,00	0,00	0,00	0,00	0,00	0,00
Finanzierungsergebnis 1000103			795.607,73	-795.600,00	0,00	0,00	0,00	0,00	0,00
		<i>inklusive Vorjahre (gerundet)</i>		0,00	0,00	0,00	0,00	0,00	

1. Nachtragsvoranschlag 2022

Nachweis der Investitionstätigkeit

Marktgemeinde Mauerbach

Vorhaben	Vorhabensbezeichnung	RA Vorjahre	VA 2022	Plan 2023	Plan 2024	Plan 2025	Plan 2026	Plan Gesamt (gerundet)
Konto	Bezeichnung							
1100105	Digitalisierung (2022 bis 2025)							
Geplante Gesamtkosten: 310.000,00								
Erläuterungen zum Vorhaben:								
GemAmt: elektronischer Akt, + neue EDV + Webauftritt + LAN/WLAN								
Auszahlungen - Investitionen - Mittelverwendung		0,00	350.000,00	0,00	0,00	0,00	0,00	350.000,00
Anschaffungs- oder Herstellungskosten		0,00	350.000,00	0,00	0,00	0,00	0,00	350.000,00
5/010000-042000	Amts-, Betriebs- und Geschäftsausstattung		150.000,00					150.000,00
5/211000-042100	EDV Ausstattung		10.000,00					10.000,00
5/851000-004000	Abwasserbauten und -anlagen - Leitungsinformationssystem RW		190.000,00					190.000,00
Einzahlungen - Finanzierung - Mittelaufbringung		0,00	310.000,00	0,00	0,00	0,00	0,00	310.000,00
Mittel aus Geldfluss aus der operativen Gebarung		0,00	0,00	0,00	0,00	0,00	0,00	0,00
Bedarfszuweisungen/KTZ		0,00	0,00	0,00	0,00	0,00	0,00	0,00
Haushaltsrücklagen/Zahlungsmittelreserven		0,00	0,00	0,00	0,00	0,00	0,00	0,00
Sonstige Kapitaltransfers und Subventionen		0,00	0,00	0,00	0,00	0,00	0,00	0,00
Darlehen		0,00	310.000,00	0,00	0,00	0,00	0,00	310.000,00
3756/50133	Digitalisierung		300.000,00					300.000,00
3763/50134	Instandsetzungsarbeiten an Gemeindegebäuden		10.000,00					10.000,00
Finanzierungsleasing		0,00	0,00	0,00	0,00	0,00	0,00	0,00
Veräußerung langfristiges Vermögen und sonstiges		0,00	0,00	0,00	0,00	0,00	0,00	0,00
Finanzierungsergebnis 1100105		0,00	-40.000,00	0,00	0,00	0,00	0,00	-40.000,00
			<i>inklusive Vorjahre (gerundet)</i>	-40.000,00	-40.000,00	-40.000,00	-40.000,00	

1. Nachtragsvoranschlag 2022

Nachweis der Investitionstätigkeit

Marktgemeinde Mauerbach

Vorhaben	Vorhabensbezeichnung	RA Vorjahre	VA 2022	Plan 2023	Plan 2024	Plan 2025	Plan 2026	Plan Gesamt (gerundet)
Konto	Bezeichnung							
1000106	Errichtung u. Instands. Geb. + Baut (2022 bis 2024)							
Geplante Gesamtkosten:	200.000,00							
Auszahlungen - Investitionen - Mittelverwendung		0,00	125.000,00	0,00	0,00	0,00	0,00	125.000,00
Anschaffungs- oder Herstellungskosten		0,00	125.000,00	0,00	0,00	0,00	0,00	125.000,00
5/010200-010001	Gebäude und Bauten		15.000,00					15.000,00
5/211100-010001	Gebäude und Bauten		5.000,00					5.000,00
5/240000-010001	Gebäude und Bauten		5.000,00					5.000,00
5/240200-010001	Gebäude und Bauten		5.000,00					5.000,00
5/240400-010001	Gebäude und Bauten		5.000,00					5.000,00
5/324000-010001	Gebäude und Bauten		15.000,00					15.000,00
5/363000-010001	Gebäude und Bauten		38.000,00					38.000,00
5/369000-010001	Gebäude und Bauten		20.000,00					20.000,00
5/390000-010001	Gebäude und Bauten		5.000,00					5.000,00
5/853000-010001	Gebäude und Bauten		2.000,00					2.000,00
5/853100-010001	Gebäude und Bauten		2.000,00					2.000,00
5/894000-010001	Gebäude und Bauten		8.000,00					8.000,00
Einzahlungen - Finanzierung - Mittelaufbringung		0,00	125.000,00	0,00	0,00	0,00	0,00	125.000,00
Mittel aus Geldfluss aus der operativen Gebarung		0,00	0,00	0,00	0,00	0,00	0,00	0,00
Bedarfszuweisungen/KTZ		0,00	0,00	0,00	0,00	0,00	0,00	0,00
Haushaltsrücklagen/Zahlungsmittelreserven		0,00	0,00	0,00	0,00	0,00	0,00	0,00
Sonstige Kapitaltransfers und Subventionen		0,00	0,00	0,00	0,00	0,00	0,00	0,00
Darlehen		0,00	125.000,00	0,00	0,00	0,00	0,00	125.000,00
3763/50134	Instandsetzungsarbeiten an Gemeindegebäuden		125.000,00					125.000,00
Finanzierungsleasing		0,00	0,00	0,00	0,00	0,00	0,00	0,00
Veräußerung langfristiges Vermögen und sonstiges		0,00	0,00	0,00	0,00	0,00	0,00	0,00
Finanzierungsergebnis 1000106		0,00	0,00	0,00	0,00	0,00	0,00	0,00
	<i>inklusive Vorjahre (gerundet)</i>		0,00	0,00	0,00	0,00	0,00	

1. Nachtragsvoranschlag 2022

Nachweis der Investitionstätigkeit

Marktgemeinde Mauerbach

Vorhaben	Vorhabensbezeichnung	RA Vorjahre	VA 2022	Plan 2023	Plan 2024	Plan 2025	Plan 2026	Plan Gesamt (gerundet)
Konto	Bezeichnung							
2777777	Sonstige Anschaffungen (2020 bis 2030)							
	Auszahlungen - Investitionen - Mittelverwendung	547.705,09	304.200,00	182.600,00	182.600,00	182.600,00	8.000,00	1.407.700,00
	Anschaffungs- oder Herstellungskosten	547.705,09	304.200,00	182.600,00	182.600,00	182.600,00	8.000,00	1.407.700,00
1/010000-042000	Amtsausstattung	18.082,46	900,00	1.000,00	1.000,00	1.000,00	1.000,00	23.000,00
1/010000-070000	Software und Lizenz		15.500,00					15.500,00
1/211000-042000	Einrichtung	10.909,36	11.300,00	500,00	500,00	500,00	500,00	24.200,00
1/211000-042100	EDV-Ausstattung	9.534,16	6.000,00	500,00	500,00	500,00	500,00	17.500,00
1/211000-705100	Leasing Volksschule	138.802,60	69.800,00	69.800,00	69.800,00	69.800,00		418.000,00
1/211000-705120	Kaution Volksschule	163.222,80	81.600,00	81.600,00	81.600,00	81.600,00		489.600,00
1/240000-042000	Einrichtung Kiga I	6.525,81	2.000,00	1.000,00	1.000,00	1.000,00	1.000,00	12.500,00
1/240200-006000	Sonstige Grundstückseinrichtungen		1.500,00					1.500,00
1/240200-010000	Gebäude und Bauten		18.700,00					18.700,00
1/240200-042000	Einrichtung Kiga II	5.058,17	2.000,00	500,00	500,00	500,00	500,00	9.100,00
1/240400-010000	Kleinkindbetreuung, Aussenanlage	2.568,00						2.600,00
1/240400-042000	Einrichtung	3.335,40	500,00	500,00	500,00	500,00	500,00	5.800,00
1/250000-042000	Amts-, Betriebs- und Geschäftsausstattung		5.700,00					5.700,00
1/324000-042100	Stände Adventmarkt		2.000,00	2.000,00	2.000,00	2.000,00	2.000,00	10.000,00
1/612000-020000	Maschinen und maschinelle Anlagen		3.100,00					3.100,00
1/612000-030000	Ankauf von Werkzeugen	2.016,07	1.000,00	1.000,00	1.000,00	1.000,00	1.000,00	7.000,00
1/612000-705100	Leasing Caddy Kastenwagen	2.340,18						2.300,00
1/612000-705130	Leasing Unimog U300	60.912,72	30.500,00					91.400,00
1/612000-705140	Leasing Unimog U 218	46.322,88	23.200,00	23.200,00	23.200,00	23.200,00		139.100,00
1/612000-705150	Leasing Bobcat	29.421,36						29.400,00
1/612000-705160	Leasing Scania Kehrmaschine	44.326,32	12.900,00					57.200,00
1/640000-050000	Ankauf von Verkehrszeichen und Spiegeln	505,92						500,00
1/894000-010000	Umstellung auf LED		15.000,00					15.000,00
1/899000-042000	Amts-, Betriebs- und Geschäftsausstattung	450,00						500,00
1/900000-042000	Amtsausstattung	3.370,88	1.000,00	1.000,00	1.000,00	1.000,00	1.000,00	8.400,00
	Einzahlungen - Finanzierung - Mittelaufbringung	0,00	0,00	0,00	0,00	0,00	0,00	0,00
	Mittel aus Geldfluss aus der operativen Gebarung	0,00	0,00	0,00	0,00	0,00	0,00	0,00
	Bedarfszuweisungen/KTZ	0,00	0,00	0,00	0,00	0,00	0,00	0,00
	Haushaltsrücklagen/Zahlungsmittelreserven	0,00	0,00	0,00	0,00	0,00	0,00	0,00
	Sonstige Kapitaltransfers und Subventionen	0,00	0,00	0,00	0,00	0,00	0,00	0,00
	Darlehen	0,00	0,00	0,00	0,00	0,00	0,00	0,00

1. Nachtragsvoranschlag 2022

Nachweis der Investitionstätigkeit

Marktgemeinde Mauerbach

Vorhaben	Vorhabensbezeichnung	RA Vorjahre	VA 2022	Plan 2023	Plan 2024	Plan 2025	Plan 2026	Plan Gesamt (gerundet)
Konto	Bezeichnung							
	Finanzierungsleasing	0,00	0,00	0,00	0,00	0,00	0,00	0,00
	Veräußerung langfristiges Vermögen und sonstiges	0,00	0,00	0,00	0,00	0,00	0,00	0,00
Finanzierungsergebnis 2777777		-547.705,09	-304.200,00	-182.600,00	-182.600,00	-182.600,00	-8.000,00	-1.407.700,00
	<i>inklusive Vorjahre (gerundet)</i>		-851.900,00	-1.034.500,00	-1.217.100,00	-1.399.700,00	-1.407.700,00	

1. Nachtragsvoranschlag 2022

Nachweis der Investitionstätigkeit

Marktgemeinde Mauerbach

Salden Finanzierungsergebnisse		RA Vorjahre	VA 2022	Plan 2023	Plan 2024	Plan 2025	Plan 2026	Plan Gesamt (gerundet)
1000013	Straßenbau (2007 bis 2022)							
	Auszahlungen - Investitionen - Mittelverwendung	974.863,38	400.000,00	0,00	0,00	0,00	0,00	1.374.900,00
	Einzahlungen - Finanzierung - Mittelherkunft	974.863,38	400.000,00	0,00	0,00	0,00	0,00	1.374.900,00
		0,00	0,00	0,00	0,00	0,00	0,00	0,00
	<i>inklusive Vorjahre (gerundet)</i>		0,00	0,00	0,00	0,00	0,00	
1000096	Abwasserbeseitigung (2010 bis 2025)							
	Auszahlungen - Investitionen - Mittelverwendung	111.163,42	0,00	0,00	0,00	0,00	0,00	111.200,00
	Einzahlungen - Finanzierung - Mittelherkunft	111.163,42	0,00	0,00	0,00	0,00	0,00	111.200,00
		0,00	0,00	0,00	0,00	0,00	0,00	0,00
	<i>inklusive Vorjahre (gerundet)</i>		0,00	0,00	0,00	0,00	0,00	
1000101	Abwasserbeseitigung Ortsnetz (2020 bis 2025)							
	Auszahlungen - Investitionen - Mittelverwendung	88.219,22	15.000,00	15.000,00	15.000,00	15.000,00	0,00	148.200,00
	Einzahlungen - Finanzierung - Mittelherkunft	88.219,22	15.000,00	0,00	0,00	0,00	0,00	103.200,00
		0,00	0,00	-15.000,00	-15.000,00	-15.000,00	0,00	-45.000,00
	<i>inklusive Vorjahre (gerundet)</i>		0,00	-15.000,00	-30.000,00	-45.000,00	-45.000,00	
1000103	Energie (2020 bis 2025)							
	Auszahlungen - Investitionen - Mittelverwendung	96.202,07	795.600,00	0,00	0,00	0,00	0,00	891.800,00
	Einzahlungen - Finanzierung - Mittelherkunft	891.809,80	0,00	0,00	0,00	0,00	0,00	891.800,00
		795.607,73	-795.600,00	0,00	0,00	0,00	0,00	0,00
	<i>inklusive Vorjahre (gerundet)</i>		0,00	0,00	0,00	0,00	0,00	
1100105	Digitalisierung (2022 bis 2025)							
	Auszahlungen - Investitionen - Mittelverwendung	0,00	350.000,00	0,00	0,00	0,00	0,00	350.000,00
	Einzahlungen - Finanzierung - Mittelherkunft	0,00	310.000,00	0,00	0,00	0,00	0,00	310.000,00
		0,00	-40.000,00	0,00	0,00	0,00	0,00	-40.000,00
	<i>inklusive Vorjahre (gerundet)</i>		-40.000,00	-40.000,00	-40.000,00	-40.000,00	-40.000,00	
1000106	Errichtung u. Instands. Geb. + Baut (2022 bis 202)							
	Auszahlungen - Investitionen - Mittelverwendung	0,00	125.000,00	0,00	0,00	0,00	0,00	125.000,00
	Einzahlungen - Finanzierung - Mittelherkunft	0,00	125.000,00	0,00	0,00	0,00	0,00	125.000,00
		0,00	0,00	0,00	0,00	0,00	0,00	0,00
	<i>inklusive Vorjahre (gerundet)</i>		0,00	0,00	0,00	0,00	0,00	
Saldo Investive Einzelvorhaben		795.607,73	-835.600,00	-15.000,00	-15.000,00	-15.000,00	0,00	-85.000,00
	<i>inklusive Vorjahre (gerundet)</i>		-40.000,00	-55.000,00	-70.000,00	-85.000,00	-85.000,00	

1. Nachtragsvoranschlag 2022

Nachweis der Investitionstätigkeit

Marktgemeinde Mauerbach

Salden Finanzierungsergebnisse	RA Vorjahre	VA 2022	Plan 2023	Plan 2024	Plan 2025	Plan 2026	Plan Gesamt (gerundet)
2777777 Sonstige Anschaffungen (2020 bis 2030)							
Auszahlungen - Investitionen - Mittelverwendung	547.705,09	304.200,00	182.600,00	182.600,00	182.600,00	8.000,00	1.407.700,00
Einzahlungen - Finanzierung - Mittelherkunft	0,00	0,00	0,00	0,00	0,00	0,00	0,00
	-547.705,09	-304.200,00	-182.600,00	-182.600,00	-182.600,00	-8.000,00	-1.407.700,00
	<i>inklusive Vorjahre (gerundet)</i>	-851.900,00	-1.034.500,00	-1.217.100,00	-1.399.700,00	-1.407.700,00	
Saldo Sonstige Investitionen	-547.705,09	-304.200,00	-182.600,00	-182.600,00	-182.600,00	-8.000,00	-1.407.700,00
	<i>inklusive Vorjahre (gerundet)</i>	-851.900,00	-1.034.500,00	-1.217.100,00	-1.399.700,00	-1.407.700,00	
Saldo der gesamten Investitionstätigkeit	247.902,64	-1.139.800,00	-197.600,00	-197.600,00	-197.600,00	-8.000,00	-1.492.700,00
	<i>inklusive Vorjahre (gerundet)</i>	-891.900,00	-1.089.500,00	-1.287.100,00	-1.484.700,00	-1.492.700,00	

Nachweis über Transferzahlungen (Anlage 6a)

1. Nachtragsvoranschlag 2022

Marktgemeinde Mauerbach

Nachweis über Transferzahlungen (Anlage 6a)

Haushaltskonto	Bezeichnung Ansatz	Bezeichnung Post	Summe Einzahlungen	Summe Auszahlungen
Transferzahlungen von/an Bund, Bundesfonds, Bundeskammern				
Gesamtsumme Transferzahlungen von/an Bund, Bundesfonds, Bundeskammern			3.665.500,00	0,00
Summe Kapitaltransfers			0,00	0,00
Summe Laufende Transfers			3.665.500,00	0,00
2/021000+816000	statistisches Amt	Ersatz für statistische Erhebungen	100,00	
2/024000+816000	Wahlangelegenheiten	Kostenbeiträge für Wahlen	1.500,00	
2/519100+860000	Sonstige Einrichtungen und Maßnahmen_COVID 19	Transfers von Bund, Zuschuß COVID 19 Auslagen	36.000,00	
2/851000+860000	Betriebe der Abwasserbeseitigung	Transfers von Bund, Bundesfonds und Bundeskammern	4.100,00	
2/925000+859000	Ertragsanteile an Gemeinden Bundesabgaben	Ertragsanteile nach BVS	3.460.800,00	
2/941000+860000	sonstige Finanzaufweisungen nach dem FAG	Finanzaufweisung des Bundes nach dem FAG	163.000,00	
Transferzahlungen von/an Länder, Landesfonds, Landesammern				
Gesamtsumme Transferzahlungen von/an Länder, Landesfonds, Landesammern			236.400,00	1.607.300,00
Summe Kapitaltransfers			0,00	0,00
Summe Laufende Transfers			236.400,00	1.607.300,00
2/010000+861100	Gemeindeamt	Zinszuschüsse des Landes	7.500,00	
2/029000+861200	Amtsgebäude	Zinsen Ersätze	5.800,00	
2/240000+861100	Kindergarten I	Beiträge des Landes Zuschuß	8.200,00	
2/240400+861100	Kleinkinderbetreuung	Beiträge des Landes Zuschuß	18.000,00	
2/249000+861000	sonstige Einrichtungen und Maßnahmen	Förderung Ferienbetreuung	100,00	
2/423000+861000	Essen auf Rädern	Essen auf Räder, Landesförderung	2.000,00	
2/612000+861100	Gemeindefstraßen	Zinszuschüsse des Landes	1.300,00	
2/921000+861000	zwischen Ländern und Gemeinden geteilte Abgaben	Transfers von Ländern, Landesfonds und Landesammern	9.000,00	
2/940000+861000	Bedarfsaufweisungen	Bedarfsaufweisung von Ländern und Landesfonds	184.500,00	
1/220000-729000	berufsbildende Pflichtschulen	Berufsschulerhaltungsbeitrag		17.000,00
1/419000-751000	sonstige Einrichtungen und Maßnahmen	Wohnsitzgemeindefbeitrag - SH		14.700,00
1/419000-751100	sonstige Einrichtungen und Maßnahmen	Sozialhilfebeitrag nach Finanzkraft		498.000,00
1/439000-751000	sonstige Einrichtungen und Maßnahmen	Kinder- und Jugendhilfe Umlage		95.000,00
1/510000-751000	medizinische Bereichsversorgung	Beitrag an Pensionsverband VII/8 (Gemeindefärzte)		12.600,00
1/562000-752000	Sprengelbeiträge	NOEKAS Umlage		970.000,00
Transferzahlungen von/an Gemeinden, Gemeindefverbände, Gemeindefonds				
Gesamtsumme Transferzahlungen von/an Gemeinden, Gemeindefverbände, Gemeindefonds			0,00	73.300,00
Summe Kapitaltransfers			0,00	0,00
Summe Laufende Transfers			0,00	73.300,00
1/025000-729000	Staatsbürgerschaftsevidenz	Standesamt-, Staatsbürgersch.B. (Führung GDE Gablitz)		18.300,00
1/212000-720000	Hauptschulen	Kostenbeiträge (Kostenersätze) lfde Schulumlage Pkdf		47.800,00
1/213000-720000	Sonderschulen	Kostenbeiträge (Kostenersätze) lfde Schulumlage Pkdf		800,00

1. Nachtragsvoranschlag 2022

Marktgemeinde Mauerbach

Nachweis über Transferzahlungen (Anlage 6a)

Haushaltskonto	Bezeichnung Ansatz	Bezeichnung Post	Summe Einzahlungen	Summe Auszahlungen
Transferzahlungen von/an Gemeinden, Gemeindeverbände, Gemeindefonds				
	Gesamtsumme Transferzahlungen von/an Gemeinden, Gemeindeverbände, Gemeindefonds		0,00	73.300,00
	Summe Kapitaltransfers		0,00	0,00
	Summe Laufende Transfers		0,00	73.300,00
1/219000-752000	sonstige Einrichtungen und Maßnahmen	Schulerhaltsbeitrag Schulgem. Wien, Tulln		6.400,00
Transferzahlungen von/an Sozialversicherungsträger				
	Gesamtsumme Transferzahlungen von/an Sozialversicherungsträger		0,00	0,00
	Summe Kapitaltransfers		0,00	0,00
	Summe Laufende Transfers		0,00	0,00
Transferzahlungen von/an sonst. Träger des öffentlichen Rechts				
	Gesamtsumme Transferzahlungen von/an sonst. Träger des öffentlichen Rechts		6.000,00	0,00
	Summe Kapitaltransfers		0,00	0,00
	Summe Laufende Transfers		6.000,00	0,00
2/010000+863000	Gemeindeamt	Lfde Transferzahlungen v. sonst.Trägern d.öfftl. Rechts	6.000,00	
Gesamtsumme			3.907.900,00	1.680.600,00

Nachweis über Haushaltsrücklagen und
Zahlungsmittelreserven (Anlage 6b)

1. Nachtragsvoranschlag 2022

Marktgemeinde Mauerbach

Nachweis der Rücklagen ohne Innere Darlehen (936)

Haushaltsrücklagen Nr.	Verwendungszweck	Rücklagenstand			Zahlungsmittelreserven		
		31.12.2021	Zuführungen	Entnahmen	31.12.2022	Stand aktuell	Konto-/Sparbuchnummer
8/9990934/00002	allg. Rücklagen (Kanal)	32.100,00			32.100,00		ZW 71 294071 AT57 3266 7000 3024 7597
Gesamtsummen		32.100,00	0,00	0,00	32.100,00	0,00	

Nachweis über Innere Darlehen

1. Nachtragsvoranschlag 2022

Nachweis über Innere Darlehen

Marktgemeinde Mauerbach

Haushaltsrücklagen		Rücklagenstand			Rücklagenstand
Nr.	Verwendungszweck	31.12.2021	Zuführungen	Entnahmen	31.12.2022

Einzelnachweis über Finanzschulden und Schuldendienst
(Anlage 6c)

1. Nachtragsvoranschlag 2022

Marktgemeinde Mauerbach

Einzelnachweis über Finanzschulden und Schuldendienst (Anlage 6c)

Darlehen/Verwendung	Laufzeit	Darlehenshöhe	Buchwert	Zugang	Tilgung	Zinsen	Summe	Schuldendienst-	Buchwert	Netto
Darlehensgeber/Staat	Währung/Zinssatz	Gesamt	31.12.2021				Schuldendienst	ersätze	31.12.2022	Schuldendienst
Aktenzahl	Ansatz	Zinsindikator								
1. Darlehen für Investitionszwecke										
1.1. ... von Trägern des öffentlichen Rechts										
1.1.1. ... von Bund, Bundesfonds, Bundeskammern										
1.1.2. ... von Ländern, Landesfonds, Landeskammern										
1.1.3. ... von Gemeinden, Gemeindeverbänden, Gemeindefonds										
1.1.4. ... von Sozialversicherungsträgern										
1.1.5. ... von sonstigen Trägern des öffentlichen Rechts										
1.2. ... von Beteiligungen der Gebietskörperschaft (ohne Finanzunternehmungen)										
1.3. ... von Unternehmen (ohne Beteiligungen und ohne Finanzunternehmungen)										
1.4. ... von Finanzunternehmen										
1.4.1. ... von Finanzunternehmen im Inland										
3376/1 Projekt Gemeindezentru	2019 - 2028	500.000,00	350.000,00		50.000,00	3.200,00	53.200,00		300.000,00	53.200,00
HYPO NOE Landesbank für Niederösterreich und Wien AG/AT	EUR/0,943%									
466309206	029000	FIX verzinst								
3662/50130 Straßenbau	2020 - 2025	198.716,06	159.000,00		39.700,00	400,00	40.100,00		119.300,00	40.100,00
BAWAG P.S.K. AG/AT	EUR/0,245%									
AT64 6000 0005 40 612000										
3662/50131 Volksschule und Ab	2020 - 2025	38.535,35	30.800,00		7.700,00	100,00	7.800,00		23.100,00	7.800,00
BAWAG P.S.K. AG/AT	EUR/0,245%	101.328,82								
AT42 6000 0005 40 211000										
3662/50131 Volksschule und Ab	2020 - 2025	62.793,47	50.300,00		12.600,00	100,00	12.700,00		37.700,00	12.700,00
BAWAG P.S.K. AG/AT	EUR/0,245%	101.328,82								
AT42 6000 0005 40 851000										
3727/50132 Projekt Energie	2021 - 2031	438.000,00	416.100,00		43.800,00	900,00	44.700,00		372.300,00	44.700,00
Oberösterreichische Landesbank Aktiengesellschaft Hypo Oberösterreich/AT	EUR/0,210%	500.000,00								
816000										

1. Nachtragsvoranschlag 2022

Einzelnachweis über Finanzschulden und Schuldendienst (Anlage 6c)

Marktgemeinde Mauerbach

Darlehen/Verwendung	Laufzeit	Darlehenshöhe	Buchwert	Zugang	Tilgung	Zinsen	Summe	Schuldendienst-	Buchwert	Netto
Darlehensgeber/Staat	Währung/Zinssatz	Gesamt	31.12.2021				Schuldendienst	ersätze	31.12.2022	Schuldendienst
Aktenzahl	Ansatz	Zinsindikator								
3727/50132 Projekt Energie	2021 - 2031	62.000,00	58.900,00		6.200,00	100,00	6.300,00		52.700,00	6.300,00
Oberösterreichische Landesbank Aktiengesellschaft	EUR/0,210%	500.000,00								
Hypo Oberösterreich/AT										
870000										
3756/50133 Digitalisierung	2022 - 2032	145.170,00		145.200,00	12.900,00	700,00	13.600,00		132.300,00	13.600,00
Bankname unbekannt/AT	EUR/0,500%	300.000,00								
010000										
3756/50133 Digitalisierung	2022 - 2032	9.660,00		9.600,00	800,00	100,00	900,00		8.800,00	900,00
Bankname unbekannt/AT	EUR/0,500%	300.000,00								
211000										
3756/50133 Digitalisierung	2022 - 2032	145.170,00		145.200,00	12.900,00	700,00	13.600,00		132.300,00	13.600,00
Bankname unbekannt/AT	EUR/0,500%	300.000,00								
851000										
3763/50134 Instandsetzungsarb	2022 - 2033	15.000,00		15.000,00	700,00		700,00		14.300,00	700,00
Bankname unbekannt 2/AT	EUR/0,500%	200.000,00								
010200										
3763/50134 Instandsetzungsarb	2022 - 2033	10.000,00		10.000,00	600,00	200,00	800,00		9.400,00	800,00
Bankname unbekannt 2/AT	EUR/0,500%	200.000,00								
211000										
3763/50134 Instandsetzungsarb	2022 - 2033	5.000,00		5.000,00	200,00		200,00		4.800,00	200,00
Bankname unbekannt 2/AT	EUR/0,500%	200.000,00								
211100										
3763/50134 Instandsetzungsarb	2022 - 2033	5.000,00		5.000,00	200,00		200,00		4.800,00	200,00
Bankname unbekannt 2/AT	EUR/0,500%	200.000,00								
240000										
3763/50134 Instandsetzungsarb	2022 - 2033	5.000,00		5.000,00	200,00		200,00		4.800,00	200,00
Bankname unbekannt 2/AT	EUR/0,500%	200.000,00								
240200										

1. Nachtragsvoranschlag 2022

Einzelnachweis über Finanzschulden und Schuldendienst (Anlage 6c)

Marktgemeinde Mauerbach

Darlehen/Verwendung	Laufzeit	Darlehenshöhe	Buchwert	Zugang	Tilgung	Zinsen	Summe	Schuldendienst-	Buchwert	Netto
Darlehensgeber/Staat	Währung/Zinssatz	Gesamt	31.12.2021				Schuldendienst	ersätze	31.12.2022	Schuldendienst
Aktenzahl	Ansatz	Zinsindikator								
3763/50134 Instandsetzungsarb	2022 - 2033	5.000,00		5.000,00	200,00		200,00		4.800,00	200,00
Bankname unbekannt 2/AT	EUR/0,500%	200.000,00								
240400										
3763/50134 Instandsetzungsarb	2022 - 2033	15.000,00		15.000,00	700,00		700,00		14.300,00	700,00
Bankname unbekannt 2/AT	EUR/0,500%	200.000,00								
324000										
3763/50134 Instandsetzungsarb	2022 - 2033	38.000,00		38.000,00	1.800,00	100,00	1.900,00		36.200,00	1.900,00
Bankname unbekannt 2/AT	EUR/0,500%	200.000,00								
363000										
3763/50134 Instandsetzungsarb	2022 - 2033	20.000,00		20.000,00	1.000,00	100,00	1.100,00		19.000,00	1.100,00
Bankname unbekannt 2/AT	EUR/0,500%	200.000,00								
369000										
3763/50134 Instandsetzungsarb	2022 - 2033	5.000,00		5.000,00	200,00		200,00		4.800,00	200,00
Bankname unbekannt 2/AT	EUR/0,500%	200.000,00								
390000										
3763/50134 Instandsetzungsarb	2022 - 2033	50.000,00		50.000,00	2.400,00	100,00	2.500,00		47.600,00	2.500,00
Bankname unbekannt 2/AT	EUR/0,500%	200.000,00								
612100										
3763/50134 Instandsetzungsarb	2022 - 2033	15.000,00		15.000,00	700,00		700,00		14.300,00	700,00
Bankname unbekannt 2/AT	EUR/0,500%	200.000,00								
851000										
3763/50134 Instandsetzungsarb	2022 - 2033	2.000,00		2.000,00	100,00		100,00		1.900,00	100,00
Bankname unbekannt 2/AT	EUR/0,500%	200.000,00								
853000										
3763/50134 Instandsetzungsarb	2022 - 2033	2.000,00		2.000,00	100,00		100,00		1.900,00	100,00
Bankname unbekannt 2/AT	EUR/0,500%	200.000,00								
853100										
3763/50134 Instandsetzungsarb	2022 - 2033	8.000,00		8.000,00	400,00		400,00		7.600,00	400,00
Bankname unbekannt 2/AT	EUR/0,500%	200.000,00								
894000										

1. Nachtragsvoranschlag 2022

Einzelnachweis über Finanzschulden und Schuldendienst (Anlage 6c)

Marktgemeinde Mauerbach

Darlehen/Verwendung	Laufzeit	Darlehenshöhe	Buchwert	Zugang	Tilgung	Zinsen	Summe	Schuldendienst-	Buchwert	Netto
Darlehensgeber/Staat	Währung/Zinssatz	Gesamt	31.12.2021				Schuldendienst	ersätze	31.12.2022	Schuldendienst
Aktenzahl	Ansatz	Zinsindikator								
50002/2 Gde-eigene Wohnung	2012 - 2021	125.000,00								
Raika/AT	EUR/0,966%									
R L B	853000	euribor6m								
50004/4 Errichtung Kindergarter	2011 - 2025	900.000,00	240.000,00		60.000,00	1.200,00	61.200,00		180.000,00	61.200,00
Raika/AT	EUR/0,896%									
R L B	240000	euribor6m								
50026/26 WWF 880672, Kanal E	1990 - 2022	650.785,23	74.000,00		74.000,00	1.800,00	75.800,00			75.800,00
Wasserwirtschaftsfonds/AT	EUR/2,000%									
Kommunalkredit	851000	FIX verzinst								
50042/42 Straßenbau	2011 - 2022	821.000,00	12.000,00		12.000,00	200,00	12.200,00			12.200,00
Kreditinstitut/AT	EUR/0,510%									
R L B	612000	euribor6m								
50060/60 Gde-Zentrum, Postbu:	2011 - 2021	100.000,00								
RLB/AT	EUR/1,100%									
R L B	029000	euribor6m								
50061/61 Gde-Zentrum, Postbu:	2013 - 2024	100.000,00	20.000,00		10.000,00	100,00	10.100,00		10.000,00	10.100,00
BAWAG PSK/AT	EUR/0,392%									
	029000	euribor6m								
50071/71 Friedhof Sanierung	2010 - 2022	240.000,00	13.000,00		13.000,00	200,00	13.200,00			13.200,00
Kreditinstitut/AT	EUR/0,966%									
RLB	817000	euribor6m								
50073/73 Gemeindeamt Revitali	2018 - 2038	500.000,00	412.500,00		25.000,00	7.600,00	32.600,00		387.500,00	32.600,00
Kreditinstitut neu/AT	EUR/0,000%									
Bank Austria	029000	euribor6m								
50074/74 Straßenbau	2018 - 2028	300.000,00	195.000,00		30.000,00	2.700,00	32.700,00		165.000,00	32.700,00
Kreditinstitut neu/AT	EUR/0,000%									
Kreditinstitut neu	612000	normal verzir								
50086/86 Volksschule Erneueru:	2016 - 2026	74.200,00	34.600,00		7.600,00	500,00	8.100,00		27.000,00	8.100,00
Kreditinstitut/AT	EUR/1,600%									
Kreditinstitut	211000	euribor6m								

1. Nachtragsvoranschlag 2022

Einzelnachweis über Finanzschulden und Schuldendienst (Anlage 6c)

Marktgemeinde Mauerbach

Darlehen/Verwendung	Laufzeit	Darlehenshöhe	Buchwert	Zugang	Tilgung	Zinsen	Summe	Schuldendienst-	Buchwert	Netto
Darlehensgeber/Staat	Währung/Zinssatz	Gesamt	31.12.2021				Schuldendienst	ersätze	31.12.2022	Schuldendienst
Aktenzahl	Ansatz	Zinsindikator								
50111/111 Straßenbau	2012 - 2022	86.400,00	8.600,00		8.600,00	200,00	8.800,00			8.800,00
Kreditinstitut/AT	EUR/0,966%									
RLB AT43 3200 04 612000	euribor6m									
50112/112 Errichtung Kindergar	2014 - 2039	420.000,00	294.000,00		16.800,00	8.200,00	25.000,00		277.200,00	25.000,00
R L B/AT	EUR/2,770%									
R L B	240000 EURIBOR									
50114/114 GEMEINDEAMT, Ge	2015 - 2029	500.000,00	267.900,00		35.700,00	5.000,00	40.700,00		232.200,00	40.700,00
R L B/AT	EUR/1,960%									
R L B	029000 normal verzir									
50116/116 GEMEINDEAMT, Ge	2015 - 2039	500.000,00	364.600,00		20.800,00	9.000,00	29.800,00		343.800,00	29.800,00
R L B/AT	EUR/2,400%									
R L B	029000 normal verzir									
50120/120 Gde-Zentrum, Postb	2014 - 2039	244.700,00	171.300,00		9.800,00	4.700,00	14.500,00		161.500,00	14.500,00
R L B/AT	EUR/2,770%									
RLB	029000 EURIBOR									
50121/121 Retentionsbecken II	2011 - 2022	147.300,00	7.800,00		7.800,00	100,00	7.900,00			7.900,00
Kreditinstitut/AT	EUR/0,966%									
R L B	639000 euribor6m									
50122/122 Retentionsbecken II	2015 - 2025	65.600,00	24.200,00		6.800,00	400,00	7.200,00		17.400,00	7.200,00
Kreditinstitut/AT	EUR/1,790%									
	639000 EURIBOR									

1.4.2. ... von Finanzunternehmen im Ausland

1.5. ... von Sonstigen

Zwischensumme			3.204.600,00	500.000,00	534.000,00	48.700,00	582.700,00	0,00	3.170.600,00	582.700,00
----------------------	--	--	---------------------	-------------------	-------------------	------------------	-------------------	-------------	---------------------	-------------------

2. Finanzschulden für den laufenden Aufwand

2.1. ... von Trägern des öffentlichen Rechts

2.1.1. ... von Bund, Bundesfonds, Bundeskammern

2.1.2. ... von Ländern, Landesfonds, Landesammern

1. Nachtragsvoranschlag 2022

Einzelnachweis über Finanzschulden und Schuldendienst (Anlage 6c)

Marktgemeinde Mauerbach

Darlehen/Verwendung	Laufzeit	Darlehenshöhe	Buchwert	Zugang	Tilgung	Zinsen	Summe	Schuldendienst-	Buchwert	Netto
Darlehensgeber/Staat	Währung/Zinssatz	Gesamt	31.12.2021				Schuldendienst	ersätze	31.12.2022	Schuldendienst
Aktenzahl	Ansatz	Zinsindikator								
2.1.3. ... von Gemeinden, Gemeindeverbänden, Gemeindefonds										
2.1.4. ... von Sozialversicherungsträgern										
2.1.5. ... von sonstigen Trägern des öffentlichen Rechts										
2.2. ... von Beteiligungen der Gebietskörperschaft (ohne Finanzunternehmungen)										
2.3. ... von Unternehmen (ohne Beteiligungen und ohne Finanzunternehmungen)										
2.4. ... von Finanzunternehmen										
2.4.1. ... von Finanzunternehmen im Inland										
2.4.2. ... von Finanzunternehmen im Ausland										
2.5. ... von Sonstigen										
Zwischensumme			0,00	0,00	0,00	0,00	0,00	0,00	0,00	0,00
SUMME (1 und 2)			3.204.600,00	500.000,00	534.000,00	48.700,00	582.700,00	0,00	3.170.600,00	582.700,00
Davon ohne A85-89			3.021.400,00	327.800,00	427.000,00	46.000,00	473.000,00	0,00	2.922.200,00	473.000,00
Davon A85-89			183.200,00	172.200,00	107.000,00	2.700,00	109.700,00	0,00	248.400,00	109.700,00

Nachweis über hausinterne Vergütungen (Anlage 6f)

1. Nachtragsvoranschlag 2022

Marktgemeinde Mauerbach

Nachweis über haushaltinterne Vergütungen (Anlage 6f)

Gruppenebene	Erträge	Aufwendungen
0 Vertretungskörper und allgemeine Verwaltung	0,00	0,00
1 Öffentliche Ordnung und Sicherheit	0,00	0,00
2 Unterricht, Erziehung, Sport und Wissenschaft	0,00	0,00
3 Kunst, Kultur und Kultus	0,00	0,00
4 Soziale Wohlfahrt und Wohnbauförderung	0,00	0,00
5 Gesundheit	0,00	0,00
6 Straßen- und Wasserbau, Verkehr	0,00	0,00
7 Wirtschaftsförderung	0,00	0,00
8 Dienstleistungen	0,00	0,00
9 Finanzwirtschaft	0,00	0,00
Summe	0,00	0,00

Leasingspiegel (Anlage 6i)

Nachtragsvoranschlag 2022

Leasingspiegel (Anlage 6i)

Marktgemeinde Mauerbach

Finanzierungsleasing

Ansatz- oder Projektbezeichnung	Anschaffungskosten	Buchwert 31.12.2021	Buchwert 31.12.2022	Summe ausstehender Mindestleasingzahlungen	Restlaufzeit in Jahren
Summe	0,00	0,00	0,00	0,00	

Wirtschaftliche Unternehmungen, Betriebe, betriebliche Einrichtungen gem § 1 Abs. 2

Summe	0,00	0,00	0,00	0,00	
-------	------	------	------	------	--

Operating Leasing

Ansatz- oder Projektbezeichnung	Grundmietzeit in Jahren	Gesamtkosten	Einmalkautions	Leasingentgelt	Kautions	Restlaufzeit in Jahren	kumulierte Restzahlungen
FF Steinbach, MAN TGM 15.290 4X2 BL, WU-331FH	10,00	194.487,60		21.900,00		1,2	25.600,00
Mercedes-Benz Unimog U300, WU-839FY	8,00	261.020,28		31.500,00		-	-
Multicar M29C HK Euro 6	5,00	245.904,00		49.200,00		5,0	194.400,00
Scania Kehrmaschine P320, WU-667FY	10,00	183.600,00		12.900,00		-	
Unimog U 218, WU-475GU	9,00	209.880,84		23.200,00		2,3	54.000,00
Volksschule Um- und Erweiterungsbau 2006	20,00	1.849.319,42		69.400,00		3,0	208.200,00
Volksschule Um- und Erweiterungsbau 2006, Kautions	20,00	1.632.228,00		81.600,00		3,0	244.800,00
VW Transporter Pritsche LR TDI	5,00	44.664,89		7.800,00		4,5	36.900,00
Summe		4.621.105,03	-	297.500,00	-		763.900,00

Wirtschaftliche Unternehmungen, Betriebe, betriebliche Einrichtungen gem § 1 Abs. 2

Summe	0,00	0,00	0,00	0,00	0,00	0,00
-------	------	------	------	------	------	------

Rückstellungsspiegel (Anlage 6q)

1. Nachtragsvoranschlag 2022

Rückstellungsspiegel (Anlage 6q)

Marktgemeinde Mauerbach

Rückstellung	Stand 31.12.2021	Dotierungen (+)	Verbrauch (-)	Auflösung (-)	Stand 31.12.2022
Kurzfristig	0,00	0,00	0,00	0,00	0,00
Rückstellungen für Prozesskosten					
Rückstellungen für nicht konsumierte Urlaube					
Rückstellungen für ausstehende Rechnungen					
Sonstige kurzfristige Rückstellungen					
Langfristig	-6.400,00	20.600,00	0,00	106.800,00	-92.600,00
Rückstellungen für Abfertigungen	-29.500,00	8.700,00		100.900,00	-121.700,00
Rückstellungen für Jubiläumszuwendungen	23.100,00	11.900,00		5.900,00	29.100,00
Rückstellungen für Haftungen					
Rückstellungen für Sanierung von Altlasten					
Rückstellungen für Pensionen (Säule I)					
Sonstige langfristige Rückstellungen					
Gesamtsumme	-6.400,00	20.600,00	0,00	106.800,00	-92.600,00

Nachweis Vermögen mit abgeänderter Nutzungsdauer

1. Nachtragsvoranschlag 2022

Marktgemeinde Mauerbach

Nachweis Vermögen mit abgeänderter Nutzungsdauer

Konto	Bezeichnung	Nutzungsdauer lt. VRV	Abweichende Nutzungsdauer	Begründung
3/0110002/00010	Brennofen Ing. Sokan	10,0	15,0	VRV2015
3/0110002/00015	Schmiederer & Schendl	10,0	10,0	wieder 10 Jahre
3/0110002/00020	Eigentumsladenschrank	10,0	10,0	es keine ND eingetragen
3/0110002/00025	Stühle Erwg.	10,0	10,0	eswar 1 Jahr eingetragen
3/0110002/00026	Kleinmöbel Erwg.	10,0	10,0	es war 1 Jahr eingetragen
3/0450001/03815	Kanaleinmündungsabgabe 2006	50,0	40,0	gleiche Bewertung wie BA 01 - BA 04
3/0450001/03816	Kanaleinmündungsabgabe 2007	50,0	40,0	gleiche Bewertung wie BA 01 - BA 04
3/0480001/00567	Altstoffsammelzentrum, Gebäude	25,0	50,0	Normalwert
4/0110002/00073	Einrichtung	10,0	10,0	es war 5 Jahre eingetragen
4/0110002/00078	Conen Schülertische Stahl	10,0	10,0	VRV2015
4/0110002/00079	Schülersesseln Alu	10,0	10,0	VRV2015
4/0110002/00080	Lehrer Drehstühle	10,0	10,0	VRV2015
4/0110002/00082	Conen Stapelsesseln	10,0	10,0	VRV2015
4/0110002/00084	Conen Spiegel	10,0	10,0	VRV2015
4/0110002/00085	Prod.Vertriebs Gmbh Lehrer- tisch Eckkombinationen	10,0	10,0	VRV2015
4/0110002/00086	Prod.u.Vertr.Gmbh Beistellschränke	10,0	10,0	VRV2015
4/0110002/00087	Prod.u.Vertr. Gmbh Schrankverbauten	10,0	10,0	VRV2015
4/0110002/00088	Prod.u.Vertr. Gmbh Computertische	10,0	10,0	VRV2015
4/0110002/00091	Prod.u.Vertr.Gmbh Papierschränke	10,0	10,0	VRV2015
4/0110002/00095	Prod.u.Vertr.Gmbh Lehrer Zi Schrankverbauten	10,0	10,0	VRV2015
4/0110002/00096	Prod.u.Vertr.Gmbh Lehrer Besprechungstisch	10,0	10,0	VRV2015
4/0110002/00097	Prod.u.Vertr.Gmbh Lehrer Zi Trapezstisch	10,0	10,0	VRV2015
4/0110002/00098	Prod.u.Vertr.Gmbh Bibl. Tisch/ Schrank Kombination	10,0	10,0	VRV2015
4/0110002/00100	Prod.u.Vertr.Gmbh Bibl.Bücherregale	10,0	10,0	VRV2015
4/0110002/00102	Prod.u.Vertr.Gmbh Schränke/Regale (Kl.)	10,0	10,0	VRV2015
4/0110002/00105	Prod.u.Vertr.Gmbh Schrank verbauten (Kl.)	10,0	10,0	VRV2015
4/0110002/00116	Schülertische Einzel Stahl	10,0	10,0	VRV2015
4/0110002/00120	Tierfreund Aquarium	10,0	10,0	VRV2015
4/0110002/00122	Conen Sesseln	10,0	10,0	VRV2015
4/0110002/00123	Bewegungsmelder Kendl, PC Doc	10,0	5,0	VRV2015, sonstiges Inventar
4/0110002/00130	Kika Vorhänge Klassen	10,0	5,0	VRV2915 sonstiges Inventar
4/0110002/00131	Kieninger (Gde) Kopierer	10,0	8,0	VRV2015
4/0110002/00156	Bücherwagen,Schrank	10,0	10,0	es war 1 Jahr eingetragen
4/0110002/00157	Schränke, Schreibtisch	10,0	10,0	es war 1 Jahr eingetragen
4/0110002/00159	Einrichtung Gruppe 1 (Klein.Möbel)	10,0	10,0	es war 1 Jahr eingetragen
4/0110002/00162	Gruppe 3 Einrichtung (Klein Möbel)	10,0	10,0	es war 1 Jahr eingetragen
4/0110002/00166	Wickelbereich	10,0	10,0	es war 1 Jahr angegeben
4/0110002/00168	Schränke	10,0	10,0	es war 1 Jahr eingetragen
4/0110002/00169	Schränke	10,0	10,0	es war 1 Jahr eingetragen
4/0110002/00170	Mittelschrank	10,0	10,0	es war 1 Jahr eingetragen

1. Nachtragsvoranschlag 2022

Marktgemeinde Mauerbach

Nachweis Vermögen mit abgeänderter Nutzungsdauer

Konto	Bezeichnung	Nutzungsdauer lt. VRV	Abweichende Nutzungsdauer	Begründung
4/0110002/00172	Lifftaßsäule	10,0	10,0	es war 1 Jahr eingegeben
4/0110002/00678	Drucker HP PageWide 377 dw MFP Fa. gemdat	10,0	10,0	es war 5 Jahre eingetragen
4/0440001/00647	VS Mauerbach, Erweiterung Internetauftritt; APP-unterstützt Ma	0,0	3,0	gewünschte wirtschaftliche ND; APP-basierend
4/0440001/00648	VS Mauerbach, Erweiterung Homepage; Foto Erweiterung; Web	0,0	3,0	gewünschte wirtschaftliche ND; APP-basierend
5/0440001/00621	Zeiterfassung Gemeindeamt; inkl. Installation und Einschulung F	0,0	10,0	gewünschte wirtschaftliche ND
5/0440001/00622	k5 Finanz + Friedhof; inkl. Installation und Einschulung Fa. gemc	0,0	10,0	gewünschte wirtschaftliche ND
5/0440001/00623	k5 EB Fa. gemdat	0,0	3,0	gewünschte wirtschaftliche ND
5/0440001/00677	Gem2go Mobility Paket Fa. gemdat	0,0	10,0	gewünschte wirtschaftliche ND
5/0440001/00696	k5 Lohn, Rückstellungsmodul Fa. gemdat	0,0	10,0	gewünschte wirtschaftliche ND

Dienstpostenplan
- interne Anlage b



Marktgemeinde Mauerbach

Dienstpostenplan 2022

Nr.	DZW	Bezeichnung	Anzahl	Äquivalente	Entlohnungs- gruppe	Funktionsverwendung			
						Anzahl	FGp.	Bezeichnung	Pers.Zul.
1	56	Gehobener Verwaltungsdienst	1	1,000	6	1	8	Leitender Gemeindebediensteter	✓
2	54	Rechnungs-(Buchhaltungs-)dienst	2	2,000	6	1	-	Leitung Buchhaltung	✓
3	46	Geh. Bau-, Vermessungs- und techn.Dienst	1	1,000	6				
4	71	Verwaltungsfachdienst	2	2,000	5				
5	2	Facharbeiter	9	9,000	5	1	7	Leiter Bauhof	✓
6	7	Schulwart m. Zusatzverw. handw. Bereich	1	1,000	4				
7	85	Mittlerer Verwaltungs- und Kanzleidienst	7	5,125	4				
8	12	Kindergartenhilfsdienst	15	12,100	3				
9	11	Angelernter Arbeiter	1	0,375	3				
10	17	Hilfsdienst	2	1,750	1				
11	107	Kindergarten- und Horterzieherdienst	2	0,750	klk				
12	108	Musikschullehrer	1	0,111	ms1				
			44	36,211					

MFP - Ergebnishaushalt Gesamt 1. und 2. Ebene
- interne Vergütungen enthalten

1. Nachtragsvoranschlag 2022 (Plan 2023 - 2026)

Marktgemeinde Mauerbach

MFP - Ergebnishaushalt Gesamt 1. und 2. Ebene - interne Vergütungen enthalten

MVAG	Mittelverwendungs- und aufbringungsgruppen (1. und 2. Ebene)	VA 2022 inkl. NVA	Plan 2023	Plan 2024	Plan 2025	Plan 2026
211	Erträge aus der operativen Verwaltungstätigkeit	7.022.900,00	6.480.700,00	6.556.400,00	6.641.800,00	6.724.600,00
2111	Erträge aus eigenen Abgaben	1.182.600,00	833.600,00	835.600,00	838.600,00	842.600,00
2112	Erträge aus Ertragsanteilen	3.460.800,00	3.347.500,00	3.414.400,00	3.482.700,00	3.552.400,00
2113	Erträge aus Gebühren	1.850.800,00	1.862.900,00	1.866.700,00	1.877.500,00	1.884.400,00
2114	Erträge aus Leistungen	256.500,00	244.000,00	245.900,00	247.800,00	248.700,00
2115	Erträge aus Besitz und wirtschaftlicher Tätigkeit	116.900,00	118.600,00	119.200,00	119.400,00	120.000,00
2116	Erträge aus Veräußerung und sonstige Erträge	155.300,00	74.100,00	74.600,00	75.800,00	76.500,00
2117	Nicht finanzierungswirksame operative Erträge					
212	Erträge aus Transfers	838.100,00	652.700,00	595.800,00	604.400,00	522.700,00
2121	Transferertrag von Trägern des öffentlichen Rechts	795.500,00	609.800,00	552.900,00	543.000,00	442.500,00
2122	Transferertrag von Beteiligungen					
2123	Transferertrag von Unternehmen (mit Finanzunternehmen)					
2124	Transferertrag von Haushalten und Organisationen ohne Erwerbscharakter	2.700,00	3.000,00	3.000,00	3.000,00	3.200,00
2125	Transferertrag vom Ausland					
2126	Investitions- und Tilgungszuschüsse zwischen Unternehmungen und Betrieben der Gebietskörperschaft und der Gebietskörperschaft					
2127	Nicht finanzierungswirksamer Transferertrag	39.900,00	39.900,00	39.900,00	58.400,00	77.000,00
213	Finanzerträge	100,00	100,00	100,00	100,00	100,00
2131	Erträge aus Zinsen	100,00	100,00	100,00	100,00	100,00
2132	Erträge aus Zinsen aus derivativen Finanzinstrumenten ohne Grundgeschäft					
2133	Erträge aus Gewinnentnahmen von marktbestimmten Betrieben					
2134	Sonstige Finanzerträge					
2135	Erträge aus Dividenden/Gewinnausschüttungen					
2136	Sonstige nicht finanzierungswirksame Finanzerträge					
21	Summe Erträge	7.861.100,00	7.133.500,00	7.152.300,00	7.246.300,00	7.247.400,00
221	Personalaufwand	2.108.700,00	1.965.900,00	1.962.300,00	2.003.200,00	2.131.100,00
2211	Personalaufwand (Bezüge, Nebengeb., Mehrleistungen)	1.688.500,00	1.553.000,00	1.545.000,00	1.577.000,00	1.688.200,00
2212	Gesetzlicher und freiwilliger Sozialaufwand	408.200,00	400.900,00	405.300,00	414.200,00	430.900,00
2213	Sonstiger Personalaufwand	12.000,00	12.000,00	12.000,00	12.000,00	12.000,00
2214	Nicht finanzierungswirksamer Personalaufwand					
222	Sachaufwand (ohne Transferaufwand)	3.189.600,00	3.051.300,00	3.080.000,00	3.099.700,00	2.920.500,00
2221	Gebrauchs- und Verbrauchsgüter, Handelswaren	208.600,00	212.700,00	216.600,00	220.600,00	223.200,00
2222	Verwaltungs- und Betriebsaufwand	945.200,00	965.600,00	969.500,00	992.400,00	994.900,00

1. Nachtragsvoranschlag 2022 (Plan 2023 - 2026)

MFP - Ergebnishaushalt Gesamt 1. und 2. Ebene - interne Vergütungen enthalten

Marktgemeinde Mauerbach

MVAG	Mittelverwendungs- und aufbringungsgruppen (1. und 2. Ebene)	VA 2022 inkl. NVA	Plan 2023	Plan 2024	Plan 2025	Plan 2026
2223	Leasing- und Mietaufwand	320.800,00	272.200,00	272.400,00	250.800,00	68.100,00
2224	Instandhaltung	286.400,00	252.400,00	254.500,00	256.600,00	257.800,00
2225	Sonstiger Sachaufwand	807.200,00	740.100,00	759.900,00	779.700,00	801.000,00
2226	Nicht finanzierungswirksamer Sachaufwand	621.400,00	608.300,00	607.100,00	599.600,00	575.500,00
223	Transferaufwand (laufende Transfers und Kapitaltransfers)	2.117.800,00	2.172.300,00	2.240.300,00	2.309.900,00	2.382.800,00
2231	Transferaufwand an Träger des öffentlichen Rechts	2.025.800,00	2.080.800,00	2.147.400,00	2.216.600,00	2.288.200,00
2232	Transferaufwand an Beteiligungen					
2233	Transferaufwand an Unternehmen (mit Finanzunternehmen)	13.000,00	13.000,00	13.000,00	13.000,00	13.000,00
2234	Transferaufwand an Haushalte und Organisationen ohne Erwerbscharakter	79.000,00	78.500,00	79.900,00	80.300,00	81.600,00
2235	Transferaufwand an das Ausland					
2236	Investitions- und Tilgungszuschüsse zwischen Unternehmungen und Betrieben der Gebietskörperschaft und der Gebietskörperschaft					
2237	Nicht finanzierungswirksamer Transferaufwand					
224	Finanzaufwand	57.400,00	50.600,00	46.500,00	42.100,00	37.100,00
2241	Zinsen aus Finanzschulden, Finanzierungsleasing, Forderungskauf und derivativen Finanzinstrumenten mit Grundgeschäft	48.000,00	40.900,00	36.500,00	31.800,00	26.500,00
2242	Zinsen und sonstige Aufwendungen aus derivativen Finanzinstrumenten ohne Grundgeschäft					
2243	Gewinnentnahmen von Unternehmungen und marktbestimmten Betrieben der Gebietskörperschaft (innerhalb der Gebietskörperschaft)					
2244	Sonstiger Finanzaufwand	9.400,00	9.700,00	10.000,00	10.300,00	10.600,00
2245	Nicht finanzierungswirksamer Finanzaufwand					
22	Summe Aufwendungen	7.473.500,00	7.240.100,00	7.329.100,00	7.454.900,00	7.471.500,00
SA0	Saldo (0) Nettoergebnis (21 - 22)	387.600,00	-106.600,00	-176.800,00	-208.600,00	-224.100,00
230	Entnahmen von Haushaltsrücklagen	0,00	0,00	0,00	0,00	0,00
2301	Entnahmen von Haushaltsrücklagen					
240	Zuweisung an Haushaltsrücklagen	0,00	0,00	0,00	0,00	0,00
2401	Zuweisung an Haushaltsrücklagen					
23	Summe Haushaltsrücklagen	0,00	0,00	0,00	0,00	0,00
SA00	Nettoergebnis nach Zuweisung und Entnahmen von Haushaltsrücklagen (Saldo 0 +/- SU23)	387.600,00	-106.600,00	-176.800,00	-208.600,00	-224.100,00

MFP - Finanzierungshaushalt Gesamt 1. und 2. Ebene
- interne Vergütungen enthalten

1. Nachtragsvoranschlag 2022 (Plan 2023 - 2026)

MFP - Finanzierungshaushalt Gesamt 1. und 2. Ebene - interne Vergütungen enthalten

Marktgemeinde Mauerbach

MVAG	Mittelverwendungs- und aufbringungsgruppen (1. und 2. Ebene)	VA 2022 inkl. NVA	Plan 2023	Plan 2024	Plan 2025	Plan 2026
311	Einzahlungen aus der operativen Verwaltungstätigkeit	7.022.900,00	6.480.700,00	6.556.400,00	6.641.800,00	6.724.600,00
3111	Einzahlungen aus eigenen Abgaben	1.182.600,00	833.600,00	835.600,00	838.600,00	842.600,00
3112	Einzahlungen aus Ertragsanteilen	3.460.800,00	3.347.500,00	3.414.400,00	3.482.700,00	3.552.400,00
3113	Einzahlungen aus Gebühren	1.850.800,00	1.862.900,00	1.866.700,00	1.877.500,00	1.884.400,00
3114	Einzahlungen aus Leistungen	256.500,00	244.000,00	245.900,00	247.800,00	248.700,00
3115	Einzahlungen aus Besitz und wirtschaftlicher Tätigkeit	116.900,00	118.600,00	119.200,00	119.400,00	120.000,00
3116	Einzahlungen aus Veräußerung von geringwertigen Wirtschaftsgütern (GWG) und sonstige Einzahlungen	155.300,00	74.100,00	74.600,00	75.800,00	76.500,00
312	Einzahlungen aus Transfers (ohne Kapitaltransfers)	798.200,00	612.800,00	555.900,00	546.000,00	445.700,00
3121	Transferzahlungen von Trägern des öffentlichen Rechts	795.500,00	609.800,00	552.900,00	543.000,00	442.500,00
3122	Transferzahlungen von Beteiligungen					
3123	Transferzahlungen von Unternehmen (inkl. Finanzunternehmen)					
3124	Transferzahlungen von Haushalte und Organisationen ohne Erwerbscharakter	2.700,00	3.000,00	3.000,00	3.000,00	3.200,00
3125	Transferzahlungen vom Ausland					
3126	Investitions- und Tilgungszuschüsse zwischen Unternehmungen und Betrieben der Gebietskörperschaft und der Gebietskörperschaft					
313	Einzahlungen aus Finanzerträgen	100,00	100,00	100,00	100,00	100,00
3131	Einzahlungen aus Zinserträgen	100,00	100,00	100,00	100,00	100,00
3133	Einzahlungen aus Gewinnentnahmen von marktbestimmten Betrieben					
3134	Sonstige Einzahlungen aus Finanzerträgen					
3135	Einzahlungen aus Dividenden/Gewinnausschüttungen					
31	Summe Einzahlungen operative Gebarung	7.821.200,00	7.093.600,00	7.112.400,00	7.187.900,00	7.170.400,00
321	Auszahlungen aus Personalaufwand	2.108.700,00	1.965.900,00	1.962.300,00	2.003.200,00	2.131.100,00
3211	Auszahlungen für Personalaufwand Bezüge, Nebengebühren, und Mehrleistungsvergütungen)	1.688.500,00	1.553.000,00	1.545.000,00	1.577.000,00	1.688.200,00
3212	Auszahlungen für gesetzliche und freiwillige Sozialaufwendungen	408.200,00	400.900,00	405.300,00	414.200,00	430.900,00
3213	Auszahlungen aus sonstigem Personalaufwand	12.000,00	12.000,00	12.000,00	12.000,00	12.000,00
322	Auszahlungen aus Sachaufwand (ohne Transferaufwand)	2.568.200,00	2.443.000,00	2.472.900,00	2.500.100,00	2.345.000,00
3221	Auszahlungen für Gebrauchs- und Verbrauchsgüter, Handelswaren	208.600,00	212.700,00	216.600,00	220.600,00	223.200,00
3222	Auszahlungen für Verwaltungs- und Betriebsaufwand	945.200,00	965.600,00	969.500,00	992.400,00	994.900,00
3223	Auszahlungen für Leasing- und Mietaufwand	320.800,00	272.200,00	272.400,00	250.800,00	68.100,00
3224	Auszahlungen für Instandhaltung	286.400,00	252.400,00	254.500,00	256.600,00	257.800,00
3225	Sonstige Auszahlungen aus Sachaufwand	807.200,00	740.100,00	759.900,00	779.700,00	801.000,00
323	Auszahlungen aus Transfers (ohne Kapitaltransfers)	2.117.800,00	2.172.300,00	2.240.300,00	2.309.900,00	2.382.800,00
3231	Transferzahlungen an Träger des öffentlichen Rechts	2.025.800,00	2.080.800,00	2.147.400,00	2.216.600,00	2.288.200,00
3232	Transferzahlungen an Beteiligungen					

1. Nachtragsvoranschlag 2022 (Plan 2023 - 2026)

MFP - Finanzierungshaushalt Gesamt 1. und 2. Ebene - interne Vergütungen enthalten

Marktgemeinde Mauerbach

MVAG	Mittelverwendungs- und aufbringungsgruppen (1. und 2. Ebene)	VA 2022 inkl. NVA	Plan 2023	Plan 2024	Plan 2025	Plan 2026
3233	Transferzahlungen an Unternehmen (inkl. Finanzunternehmen)	13.000,00	13.000,00	13.000,00	13.000,00	13.000,00
3234	Transferzahlungen an Haushalte und Organisationen ohne Erwerbscharakter	79.000,00	78.500,00	79.900,00	80.300,00	81.600,00
3235	Transferzahlungen an das Ausland					
3236	Investitions- und Tilgungszuschüsse zwischen Unternehmungen und Betrieben der Gebietskörperschaft und der Gebietskörperschaft					
324	Auszahlungen aus Finanzaufwand	57.400,00	50.600,00	46.500,00	42.100,00	37.100,00
3241	Auszahlungen für Zinsaufwand, für Finanzierungsleasing, für Forderungskauf, für Finanzschulden und derivative Finanzinstrumente mit Grundgeschäft	48.000,00	40.900,00	36.500,00	31.800,00	26.500,00
3242	Auszahlungen für Zinsen aus derivativen Finanzinstrumenten ohne Grundgeschäft					
3243	Auszahlung aus Gewinnentnahmen von marktbestimmten Betrieben					
3244	Sonstige Auszahlungen aus Finanzaufwendungen	9.400,00	9.700,00	10.000,00	10.300,00	10.600,00
32	Summe Auszahlungen operative Gebarung	6.852.100,00	6.631.800,00	6.722.000,00	6.855.300,00	6.896.000,00
SA1	Saldo (1) Geldfluss aus der Operativen Gebarung (31 – 32)	969.100,00	461.800,00	390.400,00	332.600,00	274.400,00
331	Einzahlungen aus der Investitionstätigkeit	0,00	0,00	0,00	0,00	0,00
3311	Einzahlungen aus der Veräußerung von immateriellem Vermögen					
3312	Einzahlungen aus der Veräußerung von Grundstücken und Grundstückeinrichtungen					
3313	Einzahlungen aus der Veräußerung von Gebäuden und Bauten					
3314	Einzahlungen aus der Veräußerung von technischen Anlagen, Fahrzeuge und Maschinen					
3315	Einzahlungen aus der Veräußerung von Amts-, Betriebs- und Geschäftsausstattung					
3316	Einzahlungen aus der Veräußerung von Kulturgütern					
3317	Einzahlungen aus der Veräußerung von Beteiligungen					
332	Einzahlungen aus der Rückzahlung von Darlehen sowie gewährten Vorschüssen	2.000,00	2.000,00	2.000,00	2.000,00	2.000,00
3321	Einzahlungen aus Darlehen an Träger des öffentlichen Rechts					
3322	Einzahlungen aus Darlehen an Beteiligungen					
3323	Einzahlungen aus Darlehen an Unternehmen und Haushalte					
3325	Einzahlungen aus Vorschüssen und Anzahlungen	2.000,00	2.000,00	2.000,00	2.000,00	2.000,00
333	Einzahlungen aus Kapitaltransfers	5.000,00	5.000,00	5.000,00	5.000,00	5.000,00
3331	Kapitaltransferzahlungen von Trägern des öffentlichen Rechts	5.000,00	5.000,00	5.000,00	5.000,00	5.000,00
3332	Kapitaltransferzahlungen von Beteiligungen					
3333	Kapitaltransferzahlungen von Unternehmen					
3334	Kapitaltransferzahlungen von Haushalten und Organisationen ohne Erwerbscharakter					
3335	Kapitaltransferzahlungen vom Ausland					
33	Summe Einzahlungen investive Gebarung	7.000,00	7.000,00	7.000,00	7.000,00	7.000,00
341	Auszahlungen aus der Investitionstätigkeit	1.771.800,00	323.000,00	323.000,00	323.000,00	323.000,00

1. Nachtragsvoranschlag 2022 (Plan 2023 - 2026)

MFP - Finanzierungshaushalt Gesamt 1. und 2. Ebene - interne Vergütungen enthalten

Marktgemeinde Mauerbach

MVAG	Mittelverwendungs- und aufbringungsgruppen (1. und 2. Ebene)	VA 2022 inkl. NVA	Plan 2023	Plan 2024	Plan 2025	Plan 2026
3411	Auszahlungen für den Erwerb von immateriellem Vermögen	15.500,00				
3412	Auszahlungen für den Erwerb von Grundstücken und Grundstückseinrichtungen	606.500,00	315.000,00	315.000,00	315.000,00	315.000,00
3413	Auszahlungen für den Erwerb von Gebäuden und Bauten	158.700,00				
3414	Auszahlungen für den Erwerb von technischen Anlagen, Fahrzeuge und Maschinen	799.700,00	1.000,00	1.000,00	1.000,00	1.000,00
3415	Auszahlungen für den Erwerb von Amts-, Betriebs- und Geschäftsausstattung	191.400,00	7.000,00	7.000,00	7.000,00	7.000,00
3416	Auszahlungen für den Erwerb von Kulturgütern					
3417	Auszahlungen für den Erwerb von Beteiligungen					
342	Auszahlungen von gewährten Darlehen sowie gewährten Vorschüssen	2.000,00	2.000,00	2.000,00	2.000,00	2.000,00
3421	Auszahlung von Darlehen an Träger des öffentlichen Rechts					
3422	Auszahlung von Darlehen an Beteiligungen					
3423	Auszahlung von Darlehen an Unternehmen und Haushalte					
3425	Auszahlungen von Vorschüssen und Anzahlungen	2.000,00	2.000,00	2.000,00	2.000,00	2.000,00
343	Auszahlungen aus Kapitaltransfers	0,00	0,00	0,00	0,00	0,00
3431	Kapitaltransferzahlungen an Träger des öffentlichen Rechts					
3432	Kapitaltransferzahlungen an Beteiligungen					
3433	Kapitaltransferzahlungen an Unternehmen (Finanzunternehmen)					
3434	Kapitaltransferzahlungen an Haushalte und Organisationen ohne Erwerbscharakter					
3435	Kapitaltransferzahlungen an das Ausland					
34	Summe Auszahlungen investive Gebarung	1.773.800,00	325.000,00	325.000,00	325.000,00	325.000,00
SA2	Saldo (2) Geldfluss aus der Investiven Gebarung (33 – 34)	-1.766.800,00	-318.000,00	-318.000,00	-318.000,00	-318.000,00
SA3	Saldo (3) Nettofinanzierungssaldo (Saldo 1 + Saldo 2)	-797.700,00	143.800,00	72.400,00	14.600,00	-43.600,00
351	Einzahlungen aus der Aufnahme von Finanzschulden	500.000,00	0,00	0,00	0,00	0,00
3511	Einzahlungen aus empfangenen Darlehen von öffentlichen Körperschaften und Rechtsträgern					
3512	Einzahlungen aus empfangenen Darlehen von Beteiligungen					
3513	Einzahlungen aus empfangenen Darlehen von Unternehmen und privaten Haushalten					
3514	Einzahlungen aus Finanzschulden (Finanzunternehmen)	500.000,00				
353	Einzahlungen infolge eines Kapitaltausch bei derivativen Finanzinstrumenten mit Grundgeschäft	0,00	0,00	0,00	0,00	0,00
3530	Einzahlungen infolge eines Kapitaltausch bei derivativen Finanzinstrumenten mit Grundgeschäft					
355	Einzahlungen aus dem Abgang von Finanzinstrumenten	0,00	0,00	0,00	0,00	0,00
3550	Einzahlungen aus dem Abgang von Finanzinstrumenten					
35	Summe Einzahlungen aus der Finanzierungstätigkeit	500.000,00	0,00	0,00	0,00	0,00

1. Nachtragsvoranschlag 2022 (Plan 2023 - 2026)

MFP - Finanzierungshaushalt Gesamt 1. und 2. Ebene - interne Vergütungen enthalten

Marktgemeinde Mauerbach

MVAG	Mittelverwendungs- und aufbringungsgruppen (1. und 2. Ebene)	VA 2022 inkl. NVA	Plan 2023	Plan 2024	Plan 2025	Plan 2026
361	Auszahlungen aus der Tilgung von Finanzschulden	497.900,00	382.700,00	372.900,00	365.200,00	241.800,00
3611	Auszahlungen aus empfangenen Darlehen von öffentlichen Körperschaften und Rechtsträgern	74.000,00				
3612	Auszahlungen aus empfangenen Darlehen von Beteiligungen					
3613	Auszahlungen aus empfangenen Darlehen von Unternehmen und privaten Haushalten					
3614	Auszahlungen aus Finanzschulden	423.900,00	382.700,00	372.900,00	365.200,00	241.800,00
3615	Auszahlung aus der Rückzahlung von Leasingverbindlichkeiten					
363	Auszahlungen infolge eines Kapitaltausch bei derivativen Finanzinstrumenten mit Grundgeschäft	0,00	0,00	0,00	0,00	0,00
3630	Auszahlungen infolge eines Kapitaltausch bei derivativen Finanzinstrumenten mit Grundgeschäft					
365	Auszahlungen für den Erwerb von Finanzinstrumenten	0,00	0,00	0,00	0,00	0,00
3650	Auszahlungen für den Erwerb von Finanzinstrumenten					
36	Summe Auszahlungen aus der Finanzierungstätigkeit	497.900,00	382.700,00	372.900,00	365.200,00	241.800,00
SA4	Saldo (4) Geldfluss aus der Finanzierungstätigkeit (35 – 36)	2.100,00	-382.700,00	-372.900,00	-365.200,00	-241.800,00
SA5	Saldo (5) Geldfluss aus der voranschlagswirksamen Gebarung (Saldo 3 + Saldo 4)	-795.600,00	-238.900,00	-300.500,00	-350.600,00	-285.400,00

Seite	Inhalt
3	Vorbericht
17	NVA Ergebnishaushalt Gesamt 1. und 2. Ebene (Anlage 1a) - interne Vergütungen enthalten
21	NVA Finanzierungshaushalt Gesamt 1. und 2. Ebene (Anlage 1b) - interne Vergütungen enthalten
27	NVA Ergebnishaushalt Bereichsbudget 1. und 2. Ebene (Anlage 1a)
49	NVA Finanzierungshaushalt Bereichsbudget 1. und 2. Ebene (Anlage 1b)
91	Querschnitt (Anlage 5b)
97	NVA Ergebnis- und Finanzierungsvoranschlag Detailnachweis
185	NVA Haushaltspotential
191	NVA Nachweis der Investitionstätigkeit
203	Nachweis über Transferzahlungen (Anlage 6a)
207	Nachweis über Haushaltsrücklagen und Zahlungsmittelreserven (Anlage 6b)
211	Nachweis über Innere Darlehen
215	Einzelnachweis über Finanzschulden und Schuldendienst (Anlage 6c)
223	Nachweis über hausinterne Vergütungen (Anlage 6f)
227	Leasingspiegel (Anlage 6i)
231	Rückstellungsspiegel (Anlage 6q)
235	Nachweis Vermögen mit abgeänderter Nutzungsdauer
239	Dienstpostenplan
243	MFP - Ergebnishaushalt Gesamt 1. und 2. Ebene - interne Vergütungen enthalten
247	MFP - Finanzierungshaushalt Gesamt 1. und 2. Ebene - interne Vergütungen enthalten