

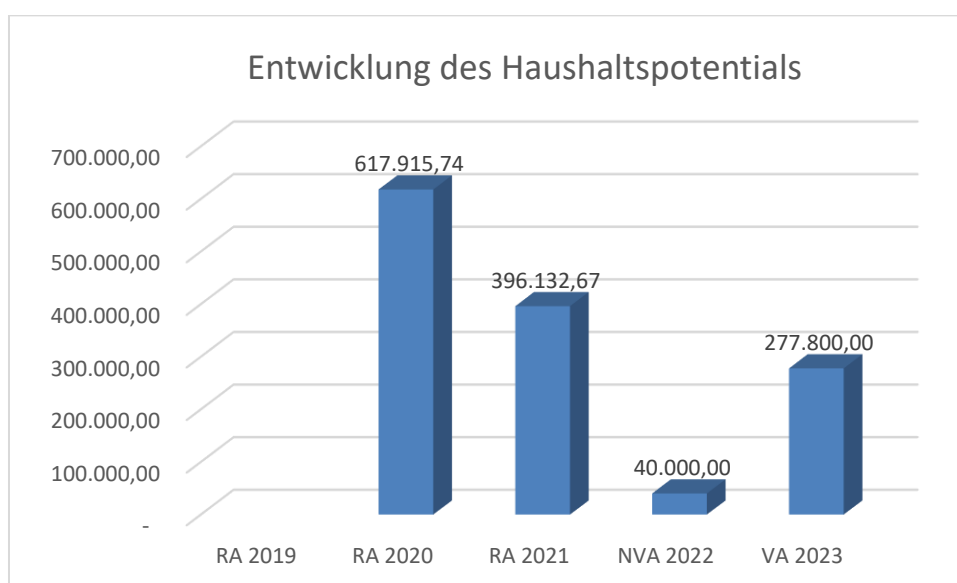


Marktgemeinde Mauerbach
Voranschlag 2023

Vorbericht

Vorbericht zum Voranschlag 2023 gemäß § 3 der NÖ Gemeindehaushaltsverordnung (NÖ GHVO)

Entwicklung des Haushaltspotenzials



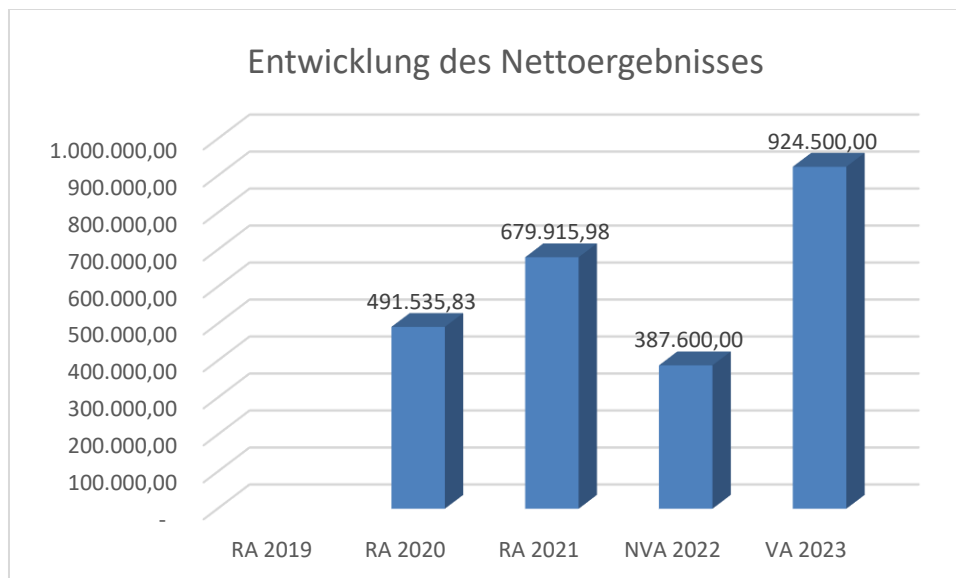
Erläuterung:

Das Haushaltspotential hat seine Grundlage in § 67 Z. 11 der NÖ Gemeindeordnung 1973 (NÖ GO 1973) und ist, nach der Umstellung auf die 3 Komponentenbuchhaltung, erstmals im Rechnungsabschluss 2020 darstellbar. Die Angaben zu den Vorjahren entfallen daher.

Haushaltspotential: Differenz der wiederkehrenden Mittelaufbringungen abzüglich der wiederkehrenden Mittelverwendungen unter Berücksichtigung der entsprechenden Forderungen und Verbindlichkeiten.

Das Haushaltspotenzial ist eine wichtige Kenngröße und gibt die aktuelle Leistungsfähigkeit der Gemeinde wieder. Das schafft Vergleichbarkeit mit der bisherigen Rechtslage, aus der Überschüsse und Abgänge abzuleiten waren und dient der Transparenz.

Entwicklung des Nettoergebnisses



Erläuterung:

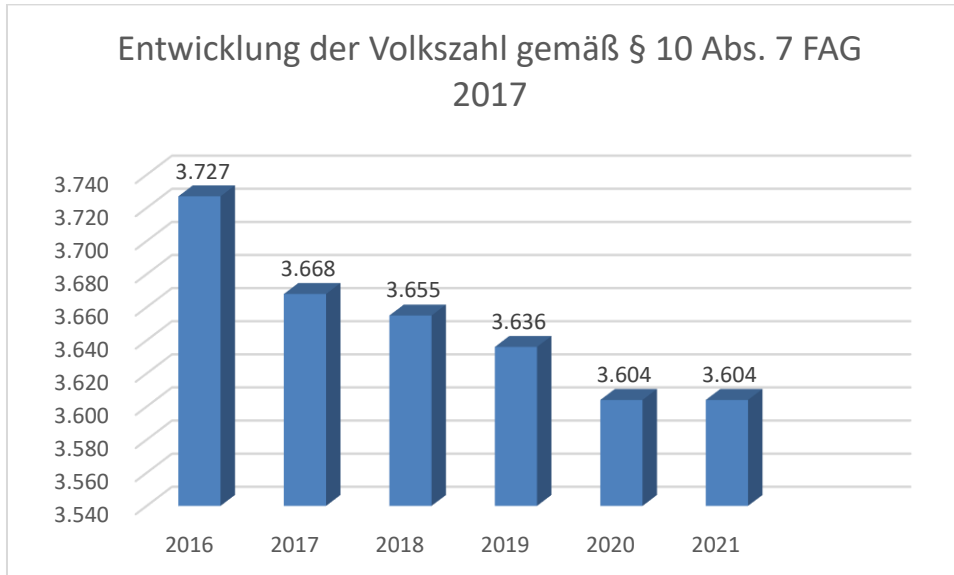
Beim Nettoergebnis handelt es sich um das Ergebnis der Ergebnisrechnung und ist erstmals für das Haushaltsjahr 2020 berechenbar. Die Angaben zu den Vorjahren entfallen daher.

Ein positives Nettoergebnis bedeutet, dass die Erträge ausreichen, die Aufwendungen für die kommunalen Leistungen (inklusive des Werteverzehrs des Anlagevermögens in Form der Abschreibungen) abzudecken.

Ein negatives Nettoergebnis hieße, dass dies nicht zur Gänze (in der Höhe des negativen Wertes) möglich sei.

Im VA 2023 haben wir ein positives Nettoergebnis in der Höhe von € 924.500,00.

Entwicklung der Volkszahl gemäß § 10 Abs. 7 FAG 2017, BGBl. I Nr. 116/2016 in der Fassung BGBl. I Nr. 106/2018



Erläuterung:

Die Volkszahl gemäß § 10 Abs. 7 FAG 2017 wird jährlich von der Bundesanstalt Statistik Austria zum Stichtag 31. Oktober festgestellt und wirkt mit dem Beginn des übernächsten Kalenderjahres. Sie dient für die Berechnung der Abgabenertragsanteile und darf nicht automatisch mit der Volkszahl für die Berechnung der Gemeinderatsmandate verwechselt werden.

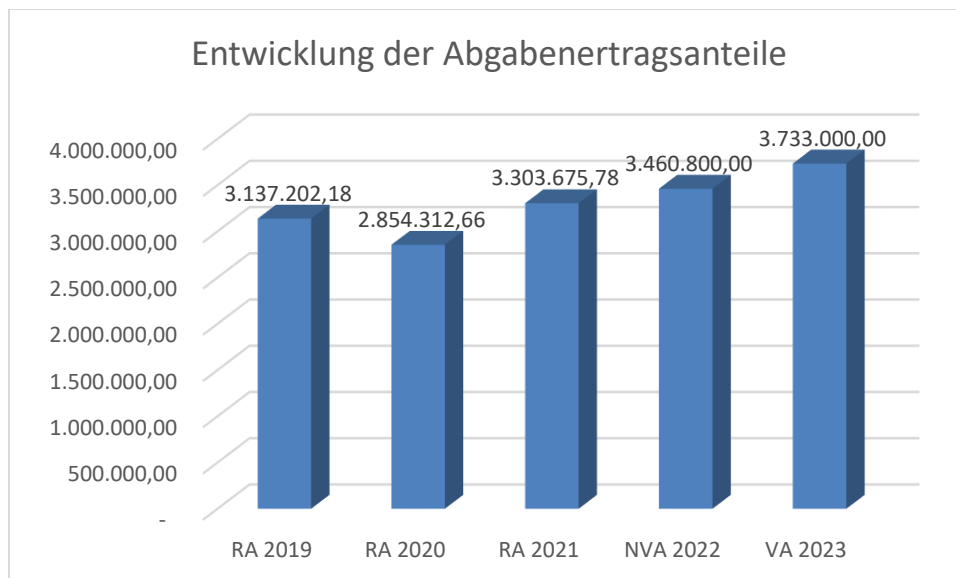
Eine Erhöhung bzw. Verminderung der Volkszahl (jährlich) ist ein wesentlicher Indikator für die Berechnung der Abgabenertragsanteile.

Die Gemeinde Mauerbach verzeichnet seit 2016 einen beständigen Wegzug von Bürgern. Dies wird sich mittel- und langfristig auch auf die Zuteilung der Abgabenertragsanteile auswirken.

Die Volkszahl gemäß § 10 Abs. 7 FAG 2017 kann heuer nicht im Herbst 2022, wie üblich, von der Statistik Austria abgerufen werden. Grund hierfür ist die Hauptregisterzählung, die alle 10 Jahre durchgeführt wird. Die endgültige Volkszahl wird voraussichtlich im Mai 2023 vorliegen.

Dies bedeutet aber auch, dass alle von der Volkszahl abhängigen Budgetberechnungen nach Vorliegen der endgültigen Werte erneut durchgeführt werden müssen.

Entwicklung der Abgabenertragsanteile



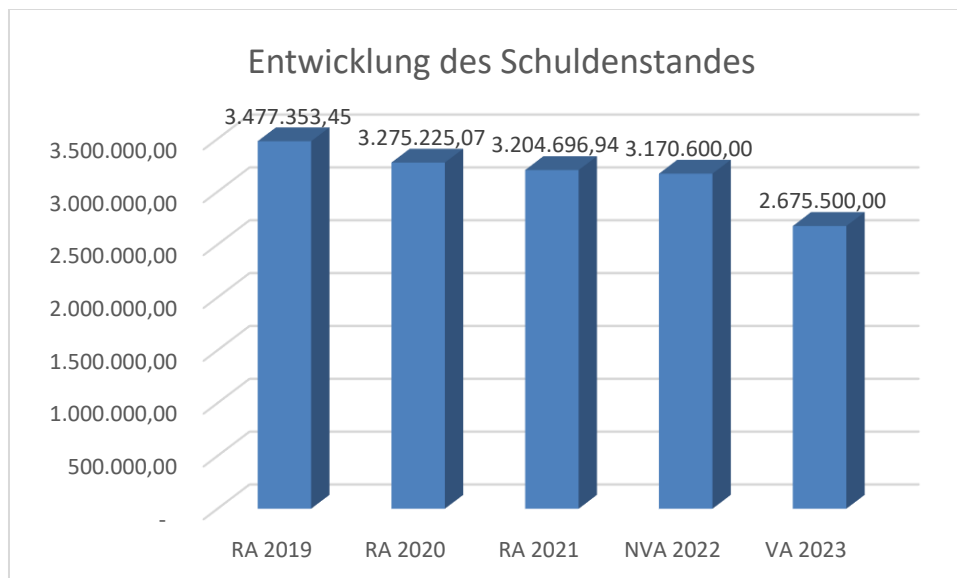
Erläuterung:

Die Gebietskörperschaften (Bund, Länder und Gemeinden) erhalten auf Basis des aktuellen Finanzausgleichs aus den gemeinschaftlichen Bundesabgaben (z.B. Umsatzsteuer, Körperschaftssteuer, Lohnsteuer, Versicherungssteuer, Mineralölsteuer, Normverbrauchsabgabe, Tabaksteuer udgl.) entsprechende Anteile. Im Bereich der Gemeinden spielen dabei die Volkszahl und der abgestufte Bevölkerungsschlüssel eine besondere Rolle. Die sogenannten „Abgabenertragsanteile“ bilden in den meisten Gemeinden die wichtigste Einnahmequelle.

Erfreulicher Weise stiegen die Abgabenertragsanteile bis 2019 ständig an. Im Jahr 2020, bedingt durch die Einschränkungen wegen des CORONA Virus, fielen wir auf das Einnahmenniveau von 2017 zurück.

Auf Grund der erfreulichen Wirtschaftslage wurde uns für das Jahr 2023 eine weitere Steigerung im Vergleich zum Vorjahr prognostiziert. Hierbei sei noch erwähnt, dass alle Maßnahmen, die möglicherweise von der Bundesregierung gesetzt werden, z.B.: um die Inflation abzufedern, auch Auswirkungen auf die Abgabenertragsanteile haben werden.

Entwicklung des Schuldenstandes



Erläuterung:

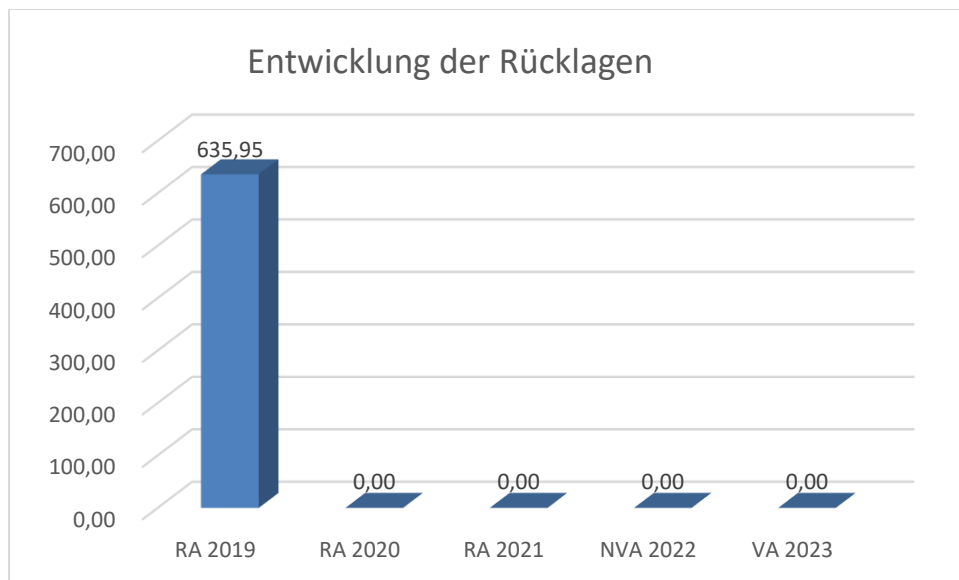
Die Entwicklung des Schuldenstandes zeigt auf, inwieweit der Schuldenstand über die Jahre erhöht oder reduziert wird.

Im Jahr 2022 war ursprünglich die Aufnahme von 2 Darlehen mit insgesamt € 500.000,00 geplant. Aufgenommen wurde jedoch keines.

Für das Vorhaben FF-Fahrzeug der FF Mauerbach werden im Jahr 2023 € 370.000,00 aufgenommen werden.

Trotz dieser Darlehensaufnahme sinkt der Gesamtschuldenstand der Gemeinde Mauerbach, da wir im kommenden Jahr € 401.200,00 an Darlehensrückzahlungen vornehmen werden. Insgesamt somit ein weiterer Rückgang des Schuldenstandes.

Entwicklung der Rücklagen mit Zahlungsmittelreserve

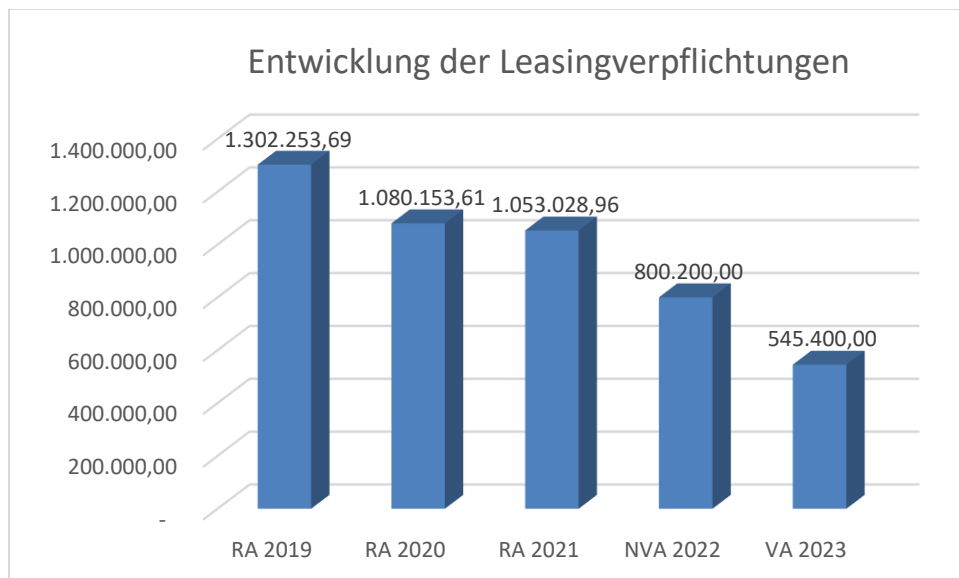


Erläuterung:

Die Entwicklung der Rücklagen zeigt an, inwieweit Rücklagen vorhanden sind und ob Rücklagen aufgebaut bzw. aufgebraucht werden.

Derzeit sind keine Rücklagen mit Zahlungsmittelreserven vorhanden.

Entwicklung der Leasingverpflichtungen



Erläuterung:

Bei den Leasingverpflichtungen handelt es sich nicht um Finanzschulden (z.B. Darlehen), sondern um Verwaltungsschulden. Unabhängig davon stellen Leasingverbindlichkeiten Leistungsverpflichtungen für die Gemeinden dar und sind daher bei einer allfälligen Finanzlagenberechnung entsprechend zu berücksichtigen.

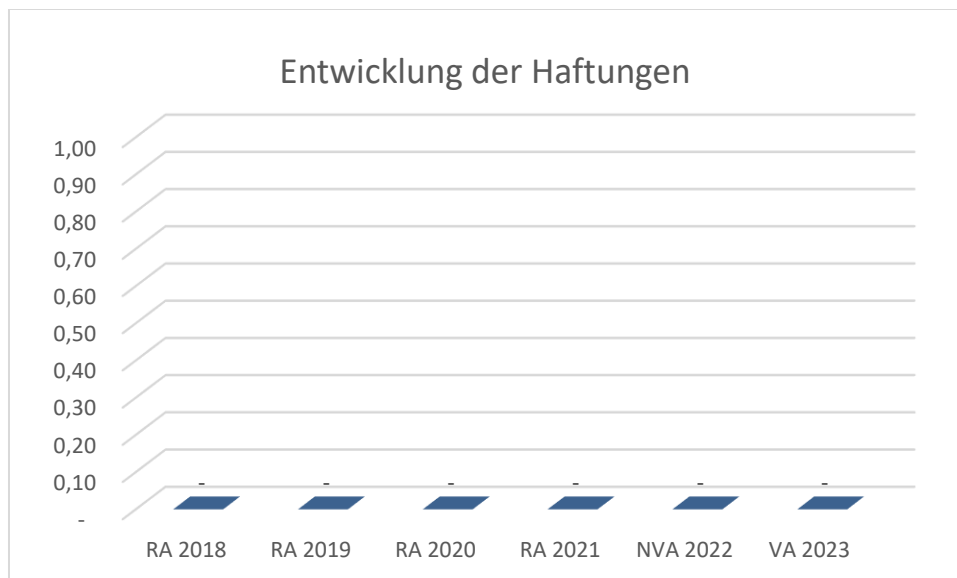
Die Leasingverpflichtungen sind mit Beginn des Jahres 2020 in einer eigenen Anlage gemäß VRV 2015 festzuhalten.

Die seit 2016 ständig geringer werdenden Leasingverpflichtungen der Gemeinde Mauerbach ergeben sich aus den mittlerweile abgelaufenen Leasingverträgen. In den Jahren 2018 bis 2022 sind sechs Verträge abgelaufen und die jeweiligen Fahrzeuge sind in den Bestand der Gemeinde übernommen worden.

Die im Jahr 2022 vorgenommene Ersatzanschaffung einer VW-Pritsche wurde im NVA 2022 berücksichtigt.

Für 2023 ist keine Anschaffung mit Leasingfinanzierung geplant, daher stehen nur die laufenden Leasingraten zu Buche. Dementsprechend verringern sich die Gesamtleasingverpflichtungen.

Entwicklung der Haftungen



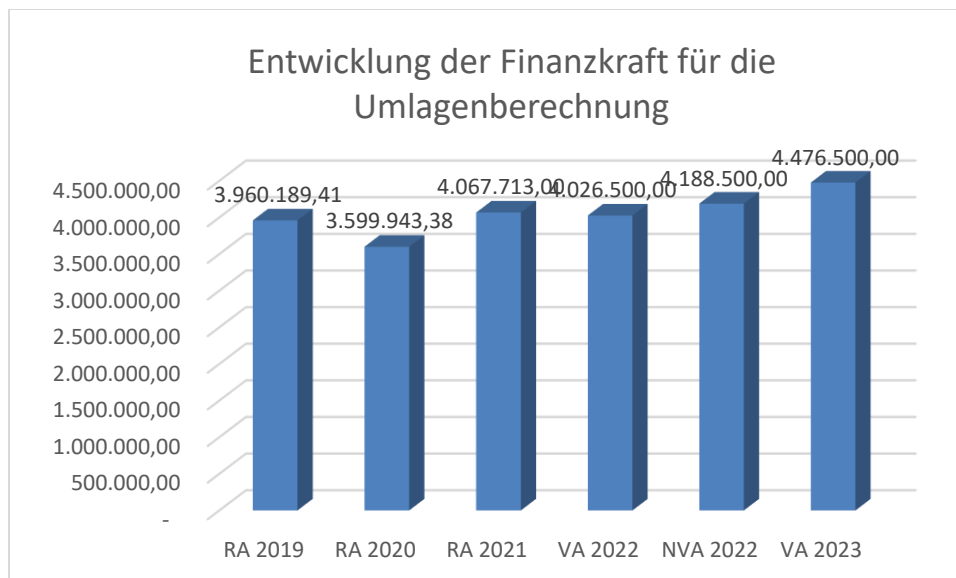
Erläuterung:

Eine Gemeinde darf Bürgschaften und sonstige Haftungen nur übernehmen, wenn hierfür ein besonderes Interesse der Gemeinde gegeben ist, der Schuldner nachweist, dass eine ordnungsgemäße Verzinsung und Tilgung gesichert ist, die Haftungen befristet sind, der Betrag, für den gehaftet wird, ziffernmäßig bestimmt ist und die Gemeinde den daraus folgenden Zahlungsverpflichtungen nachkommen kann (vgl. § 78 Abs. 1 NÖ Gemeindeordnung 1973).

Begründung durch die Gemeinde:

Die Marktgemeinde Mauerbach hat keine Haftungen übernommen.

Entwicklung der Finanzkraft für die Umlagenberechnung



Erläuterung:

Die Finanzkraft einer Gemeinde wird aus den

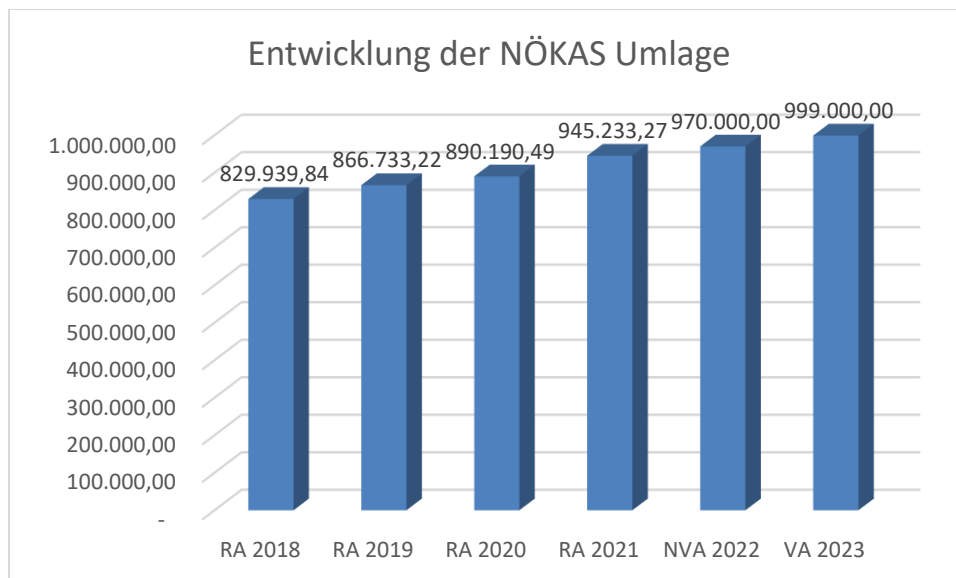
- Erträgen der ausschließlichen Gemeindeabgaben ohne die Gebühren für die Benützung von Gemeindeeinrichtungen und -anlagen und ohne die Interessentenbeiträge von Grundstückseigentümern und Anrainern und
- Ertragsanteilen an den gemeinschaftlichen Bundesabgaben ohne Spielbankenabgabe

ermittelt.

Basis für die Ermittlung der Finanzkraft sind die tatsächlichen Beträge aufgrund der Rechnungsabschlüsse und die prognostizierten Beträge der VA und NVA.

Die Darstellung der Entwicklung der Finanzkraft für die Umlagenberechnung hat insbesondere auf die Beitragsleistung der Gemeinden zum NÖ Krankenanstaltensprengel (NÖKAS) und zur Sozialumlage Auswirkungen. Eine Erhöhung oder Reduktion/Verminderung der Finanzkraft wirkt sich unmittelbar auf die Beitragsleistung aus.

Entwicklung der NÖKAS-Umlage



Erläuterung:

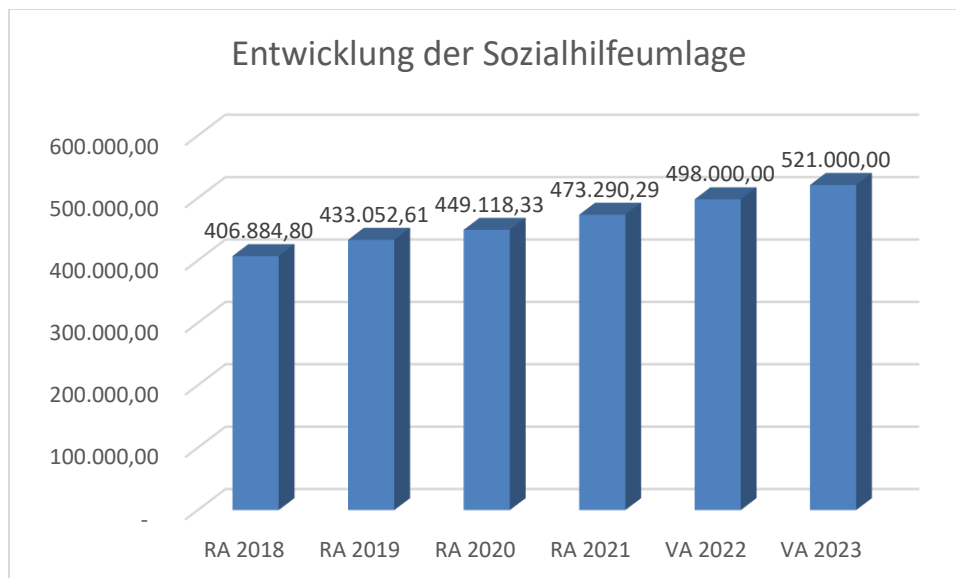
Das Landesgebiet ist Beitragsbezirk und Krankenanstaltensprengel für alle öffentlichen Krankenanstalten in Niederösterreich. Beitragsbezirk und Krankenanstaltensprengel sind ein Gemeindeverband. Dem Gemeindeverband gehören alle Gemeinden Niederösterreichs an. Der Gemeindeverband ist juristische Person, er hat seinen Sitz am Sitz der Landesregierung und trägt die Bezeichnung "NÖ Krankenanstaltensprengel" (§ 61 Abs. 1 NÖ Krankenanstaltengesetz - NÖ KAG).

Die Gemeinden haben an den NÖ Krankenanstaltensprengel monatliche Beiträge zu leisten. Berechnungsgrundlage bilden dabei die Volkszahl und die Finanzkraft der Gemeinden. Steigerungen bei der Volkszahl und bei der Finanzkraft führen daher zu höheren Beitragsleistungen bei den Gemeinden.

Diese monatlichen Beiträge werden, von den der Gemeinde gebührenden monatlichen Vorschüssen auf die Ertragsanteile an den gemeinschaftlichen Bundesabgaben, einbehalten.

Die NÖKAS-Umlage 2023 ist noch nicht inflationsbereinigt. Es könnte im Zuge des nächsten Kommunalgipfel zu weiteren Anpassungen kommen. Der letzte Kommunalgipfel fand am 13. Juli 2021 statt.

Entwicklung der Sozialhilfeumlage



Erläuterung:

Die Gemeinden haben jährlich einen Beitrag zu den vom Land zu tragenden Kosten der Sozialhilfe, die nicht durch Kostenbeitrags- und Ersatzleistungen oder durch sonstige für Zwecke der Sozialhilfe bestimmte Zuschüsse gedeckt sind, in der Höhe von 50 % an das Land zu entrichten (§ 44 NÖ Sozialhilfe-Ausführungsgesetz – NÖ SAG).

Die Leistungen für die Sozialhilfe-Umlage werden von der Landesregierung auf die einzelnen Gemeinden nach ihrer Finanzkraft (Finanzkraft für die Umlagenberechnung) aufgeteilt.

Diese monatlichen Beiträge werden, von den der Gemeinde gebührenden monatlichen Vorschüssen auf die Ertragsanteile an den gemeinschaftlichen Bundesabgaben, einbehalten.

Die Sozialhilfeumlage ist noch nicht inflationsbereinigt. Es könnte im Zuge des nächsten Kommunalgipfel zu weiteren Anpassungen kommen. Der letzte Kommunalgipfel fand am 13. Juli 2021 statt.

Ergebnishaushalt Gesamt 1. und 2. Ebene (Anlage 1a)
- interne Vergütungen enthalten

MVAG	Mittelverwendungs- und aufbringungsgruppen (1. und 2. Ebene)	VA 2023	VA 2022	RA 2021
211	Erträge aus der operativen Verwaltungstätigkeit	7.791.100,00	7.022.900,00	6.599.325,36
2111	Erträge aus eigenen Abgaben	1.206.600,00	1.182.600,00	842.622,69
2112	Erträge aus Ertragsanteilen	3.733.000,00	3.460.800,00	3.303.675,78
2113	Erträge aus Gebühren	1.869.300,00	1.850.800,00	1.848.267,99
2114	Erträge aus Leistungen	263.300,00	256.500,00	259.986,26
2115	Erträge aus Besitz und wirtschaftlicher Tätigkeit	115.200,00	116.900,00	88.038,84
2116	Erträge aus Veräußerung und sonstige Erträge	537.100,00	155.300,00	255.752,88
2117	Nicht finanzierungswirksame operative Erträge	66.600,00		980,92
212	Erträge aus Transfers	820.100,00	838.100,00	1.227.826,00
2121	Transferertrag von Trägern des öffentlichen Rechts	774.500,00	795.500,00	1.183.133,76
2122	Transferertrag von Beteiligungen			
2123	Transferertrag von Unternehmen (mit Finanzunternehmen)			
2124	Transferertrag von Haushalten und Organisationen ohne Erwerbscharakter	4.500,00	2.700,00	4.400,00
2125	Transferertrag vom Ausland			
2126	Investitions- und Tilgungszuschüsse zwischen Unternehmungen und Betrieben der Gebietskörperschaft und der Gebietskörperschaft			
2127	Nicht finanzierungswirksamer Transferertrag	41.100,00	39.900,00	40.292,24
213	Finanzerträge	100,00	100,00	35,53
2131	Erträge aus Zinsen	100,00	100,00	35,53
2132	Erträge aus Zinsen aus derivativen Finanzinstrumenten ohne Grundgeschäft			
2133	Erträge aus Gewinnentnahmen von marktbestimmten Betrieben			
2134	Sonstige Finanzerträge			
2135	Erträge aus Dividenden/Gewinnausschüttungen			
2136	Sonstige nicht finanzierungswirksame Finanzerträge			
21	Summe Erträge	8.611.300,00	7.861.100,00	7.827.186,89
221	Personalaufwand	2.153.000,00	2.108.700,00	1.848.371,18
2211	Personalaufwand (Bezüge, Nebengeb., Mehrleistungen)	1.686.000,00	1.688.500,00	1.420.422,66
2212	Gesetzlicher und freiwilliger Sozialaufwand	418.900,00	408.200,00	388.233,33
2213	Sonstiger Personalaufwand	10.800,00	12.000,00	11.000,00
2214	Nicht finanzierungswirksamer Personalaufwand	37.300,00		28.715,19
222	Sachaufwand (ohne Transferaufwand)	3.301.800,00	3.189.600,00	3.200.586,31
2221	Gebrauchs- und Verbrauchsgüter, Handelswaren	229.800,00	208.600,00	238.136,18
2222	Verwaltungs- und Betriebsaufwand	1.050.900,00	945.200,00	806.044,47
2223	Leasing- und Mietaufwand	271.400,00	320.800,00	291.842,33
2224	Instandhaltung	266.400,00	286.400,00	317.463,00
2225	Sonstiger Sachaufwand	851.200,00	807.200,00	885.010,71
2226	Nicht finanzierungswirksamer Sachaufwand	632.100,00	621.400,00	662.089,62

MVAG	Mittelverwendungs- und aufbringungsgruppen (1. und 2. Ebene)	VA 2023	VA 2022	RA 2021
223	Transferaufwand (laufende Transfers und Kapitaltransfers)	2.177.100,00	2.117.800,00	2.035.986,35
2231	Transferaufwand an Träger des öffentlichen Rechts	2.094.600,00	2.025.800,00	1.954.325,46
2232	Transferaufwand an Beteiligungen			
2233	Transferaufwand an Unternehmen (mit Finanzunternehmen)	13.000,00	13.000,00	6.114,41
2234	Transferaufwand an Haushalte und Organisationen ohne Erwerbscharakter	69.500,00	79.000,00	75.546,48
2235	Transferaufwand an das Ausland			
2236	Investitions- und Tilgungszuschüsse zwischen Unternehmungen und Betrieben der Gebietskörperschaft und der Gebietskörperschaft			
2237	Nicht finanzierungswirksamer Transferaufwand			
224	Finanzaufwand	54.900,00	57.400,00	62.327,07
2241	Zinsen aus Finanzschulden, Finanzierungsleasing, Forderungskauf und derivativen Finanzinstrumenten mit Grundgeschäft	44.700,00	48.000,00	52.367,55
2242	Zinsen und sonstige Aufwendungen aus derivativen Finanzinstrumenten ohne Grundgeschäft			
2243	Gewinnentnahmen von Unternehmungen und marktbestimmten Betrieben der Gebietskörperschaft (innerhalb der Gebietskörperschaft)			
2244	Sonstiger Finanzaufwand	10.200,00	9.400,00	9.959,52
2245	Nicht finanzierungswirksamer Finanzaufwand			
22	Summe Aufwendungen	7.686.800,00	7.473.500,00	7.147.270,91
SA0	Saldo (0) Nettoergebnis (21 - 22)	924.500,00	387.600,00	679.915,98
230	Entnahmen von Haushaltsrücklagen	0,00	0,00	0,00
2301	Entnahmen von Haushaltsrücklagen			
240	Zuweisung an Haushaltsrücklagen	0,00	0,00	0,00
2401	Zuweisung an Haushaltsrücklagen			
23	Summe Haushaltsrücklagen	0,00	0,00	0,00
SA00	Nettoergebnis nach Zuweisung und Entnahmen von Haushaltsrücklagen (Saldo 0 +/- SU23)	924.500,00	387.600,00	679.915,98

Finanzierungshaushalt Gesamt 1. und 2. Ebene (Anlage 1b)
- interne Vergütungen enthalten

MVAG	Mittelverwendungs- und aufbringungsgruppen (1. und 2. Ebene)	VA 2023	VA 2022	RA 2021
311	Einzahlungen aus der operativen Verwaltungstätigkeit	7.724.500,00	7.022.900,00	6.630.149,91
3111	Einzahlungen aus eigenen Abgaben	1.206.600,00	1.182.600,00	865.833,34
3112	Einzahlungen aus Ertragsanteilen	3.733.000,00	3.460.800,00	3.303.675,78
3113	Einzahlungen aus Gebühren	1.869.300,00	1.850.800,00	1.850.263,57
3114	Einzahlungen aus Leistungen	263.300,00	256.500,00	264.786,99
3115	Einzahlungen aus Besitz und wirtschaftlicher Tätigkeit	115.200,00	116.900,00	89.208,84
3116	Einzahlungen aus Veräußerung von geringwertigen Wirtschaftsgütern (GWG) und sonstige Einzahlungen	537.100,00	155.300,00	256.381,39
312	Einzahlungen aus Transfers (ohne Kapitaltransfers)	779.000,00	798.200,00	1.187.533,76
3121	Transferzahlungen von Trägern des öffentlichen Rechts	774.500,00	795.500,00	1.183.133,76
3122	Transferzahlungen von Beteiligungen			
3123	Transferzahlungen von Unternehmen (inkl. Finanzunternehmen)			
3124	Transferzahlungen von Haushalte und Organisationen ohne Erwerbscharakter	4.500,00	2.700,00	4.400,00
3125	Transferzahlungen vom Ausland			
3126	Investitions- und Tilgungszuschüsse zwischen Unternehmungen und Betrieben der Gebietskörperschaft und der Gebietskörperschaft			
313	Einzahlungen aus Finanzerträgen	100,00	100,00	35,53
3131	Einzahlungen aus Zinserträgen	100,00	100,00	35,53
3133	Einzahlungen aus Gewinnentnahmen von marktbestimmten Betrieben			
3134	Sonstige Einzahlungen aus Finanzerträgen			
3135	Einzahlungen aus Dividenden/Gewinnausschüttungen			
31	Summe Einzahlungen operative Gebarung	8.503.600,00	7.821.200,00	7.817.719,20
321	Auszahlungen aus Personalaufwand	2.115.700,00	2.108.700,00	1.819.655,99
3211	Auszahlungen für Personalaufwand Bezüge, Nebengebühren, und Mehrleistungsvergütungen)	1.686.000,00	1.688.500,00	1.420.422,66
3212	Auszahlungen für gesetzliche und freiwillige Sozialaufwendungen	418.900,00	408.200,00	388.233,33
3213	Auszahlungen aus sonstigem Personalaufwand	10.800,00	12.000,00	11.000,00
322	Auszahlungen aus Sachaufwand (ohne Transferaufwand)	2.669.700,00	2.568.200,00	2.849.854,90
3221	Auszahlungen für Gebrauchs- und Verbrauchsgüter, Handelswaren	229.800,00	208.600,00	228.719,74
3222	Auszahlungen für Verwaltungs- und Betriebsaufwand	1.050.900,00	945.200,00	1.017.171,39
3223	Auszahlungen für Leasing- und Mietaufwand	271.400,00	320.800,00	290.354,74
3224	Auszahlungen für Instandhaltung	266.400,00	286.400,00	444.296,10
3225	Sonstige Auszahlungen aus Sachaufwand	851.200,00	807.200,00	869.312,93
323	Auszahlungen aus Transfers (ohne Kapitaltransfers)	2.177.100,00	2.117.800,00	2.047.383,83
3231	Transferzahlungen an Träger des öffentlichen Rechts	2.094.600,00	2.025.800,00	1.949.939,95
3232	Transferzahlungen an Beteiligungen			
3233	Transferzahlungen an Unternehmen (inkl. Finanzunternehmen)	13.000,00	13.000,00	6.292,61
3234	Transferzahlungen an Haushalte und Organisationen ohne Erwerbscharakter	69.500,00	79.000,00	91.151,27

MVAG	Mittelverwendungs- und aufbringungsgruppen (1. und 2. Ebene)	VA 2023	VA 2022	RA 2021
3235	Transferzahlungen an das Ausland			
3236	Investitions- und Tilgungszuschüsse zwischen Unternehmungen und Betrieben der Gebietskörperschaft und der Gebietskörperschaft			
324	Auszahlungen aus Finanzaufwand	54.900,00	57.400,00	62.327,07
3241	Auszahlungen für Zinsaufwand, für Finanzierungsleasing, für Forderungskauf, für Finanzschulden und derivative Finanzinstrumente	44.700,00	48.000,00	52.367,55
3242	Auszahlungen für Zinsen aus derivativen Finanzinstrumenten ohne Grundgeschäft			
3243	Auszahlung aus Gewinnentnahmen von marktbestimmten Betrieben			
3244	Sonstige Auszahlungen aus Finanzaufwendungen	10.200,00	9.400,00	9.959,52
32	Summe Auszahlungen operative Gebarung	7.017.400,00	6.852.100,00	6.779.221,79
SA1	Saldo (1) Geldfluss aus der Operativen Gebarung (31 – 32)	1.486.200,00	969.100,00	1.038.497,41
331	Einzahlungen aus der Investitionstätigkeit	0,00	0,00	0,00
3311	Einzahlungen aus der Veräußerung von immateriellem Vermögen			
3312	Einzahlungen aus der Veräußerung von Grundstücken und Grundstückseinrichtungen			
3313	Einzahlungen aus der Veräußerung von Gebäuden und Bauten			
3314	Einzahlungen aus der Veräußerung von technischen Anlagen, Fahrzeuge und Maschinen			
3315	Einzahlungen aus der Veräußerung von Amts-, Betriebs- und Geschäftsausstattung			
3316	Einzahlungen aus der Veräußerung von Kulturgütern			
3317	Einzahlungen aus der Veräußerung von Beteiligungen			
332	Einzahlungen aus der Rückzahlung von Darlehen sowie gewährten Vorschüssen	2.000,00	2.000,00	2.674,87
3321	Einzahlungen aus Darlehen an Träger des öffentlichen Rechts			
3322	Einzahlungen aus Darlehen an Beteiligungen			
3323	Einzahlungen aus Darlehen an Unternehmen und Haushalte			
3325	Einzahlungen aus Vorschüssen und Anzahlungen	2.000,00	2.000,00	2.674,87
333	Einzahlungen aus Kapitaltransfers	230.000,00	5.000,00	420.125,62
3331	Kapitaltransferzahlungen von Trägern des öffentlichen Rechts	105.000,00	5.000,00	383.169,80
3332	Kapitaltransferzahlungen von Beteiligungen			
3333	Kapitaltransferzahlungen von Unternehmen			
3334	Kapitaltransferzahlungen von Haushalten und Organisationen ohne Erwerbscharakter	125.000,00		36.955,82
3335	Kapitaltransferzahlungen vom Ausland			
33	Summe Einzahlungen investive Gebarung	232.000,00	7.000,00	422.800,49
341	Auszahlungen aus der Investitionstätigkeit	1.685.000,00	1.771.800,00	638.503,46
3411	Auszahlungen für den Erwerb von immateriellem Vermögen		15.500,00	
3412	Auszahlungen für den Erwerb von Grundstücken und Grundstückseinrichtungen	843.000,00	606.500,00	498.120,09
3413	Auszahlungen für den Erwerb von Gebäuden und Bauten	15.000,00	158.700,00	2.568,00
3414	Auszahlungen für den Erwerb von technischen Anlagen, Fahrzeuge und Maschinen	673.000,00	799.700,00	87.562,07

MVAG	Mittelverwendungs- und aufbringungsgruppen (1. und 2. Ebene)	VA 2023	VA 2022	RA 2021
3415	Auszahlungen für den Erwerb von Amts-, Betriebs- und Geschäftsausstattung	154.000,00	191.400,00	50.253,30
3416	Auszahlungen für den Erwerb von Kulturgütern			
3417	Auszahlungen für den Erwerb von Beteiligungen			
342	Auszahlungen von gewährten Darlehen sowie gewährten Vorschüssen	2.000,00	2.000,00	0,00
3421	Auszahlung von Darlehen an Träger des öffentlichen Rechts			
3422	Auszahlung von Darlehen an Beteiligungen			
3423	Auszahlung von Darlehen an Unternehmen und Haushalte			
3425	Auszahlungen von Vorschüssen und Anzahlungen	2.000,00	2.000,00	
343	Auszahlungen aus Kapitaltransfers	0,00	0,00	0,00
3431	Kapitaltransferzahlungen an Träger des öffentlichen Rechts			
3432	Kapitaltransferzahlungen an Beteiligungen			
3433	Kapitaltransferzahlungen an Unternehmen (Finanzunternehmen)			
3434	Kapitaltransferzahlungen an Haushalte und Organisationen ohne Erwerbscharakter			
3435	Kapitaltransferzahlungen an das Ausland			
34	Summe Auszahlungen investive Gebarung	1.687.000,00	1.773.800,00	638.503,46
SA2	Saldo (2) Geldfluss aus der Investiven Gebarung (33 – 34)	-1.455.000,00	-1.766.800,00	-215.702,97
SA3	Saldo (3) Nettofinanzierungssaldo (Saldo 1 + Saldo 2)	31.200,00	-797.700,00	822.794,44
351	Einzahlungen aus der Aufnahme von Finanzschulden	370.000,00	500.000,00	500.000,00
3511	Einzahlungen aus empfangenen Darlehen von öffentlichen Körperschaften und Rechtsträgern			
3512	Einzahlungen aus empfangenen Darlehen von Beteiligungen			
3513	Einzahlungen aus empfangenen Darlehen von Unternehmen und privaten Haushalten			
3514	Einzahlungen aus Finanzschulden (Finanzunternehmen)	370.000,00	500.000,00	500.000,00
353	Einzahlungen infolge eines Kapitaltausch bei derivativen Finanzinstrumenten mit Grundgeschäft	0,00	0,00	0,00
3530	Einzahlungen infolge eines Kapitaltausch bei derivativen Finanzinstrumenten mit Grundgeschäft			
355	Einzahlungen aus dem Abgang von Finanzinstrumenten	0,00	0,00	0,00
3550	Einzahlungen aus dem Abgang von Finanzinstrumenten			
35	Summe Einzahlungen aus der Finanzierungstätigkeit	370.000,00	500.000,00	500.000,00
361	Auszahlungen aus der Tilgung von Finanzschulden	401.200,00	497.900,00	570.528,13
3611	Auszahlungen aus empfangenen Darlehen von öffentlichen Körperschaften und Rechtsträgern		74.000,00	72.496,96
3612	Auszahlungen aus empfangenen Darlehen von Beteiligungen			
3613	Auszahlungen aus empfangenen Darlehen von Unternehmen und privaten Haushalten			
3614	Auszahlungen aus Finanzschulden	401.200,00	423.900,00	498.031,17

MVAG	Mittelverwendungs- und aufbringungsgruppen (1. und 2. Ebene)	VA 2023	VA 2022	RA 2021
3615	Auszahlung aus der Rückzahlung von Leasingverbindlichkeiten			
363	Auszahlungen infolge eines Kapitaltausch bei derivativen Finanzinstrumenten mit Grundgeschäft	0,00	0,00	0,00
3630	Auszahlungen infolge eines Kapitaltausch bei derivativen Finanzinstrumenten mit Grundgeschäft			
365	Auszahlungen für den Erwerb von Finanzinstrumenten	0,00	0,00	0,00
3650	Auszahlungen für den Erwerb von Finanzinstrumenten			
36	Summe Auszahlungen aus der Finanzierungstätigkeit	401.200,00	497.900,00	570.528,13
SA4	Saldo (4) Geldfluss aus der Finanzierungstätigkeit (35 – 36)	-31.200,00	2.100,00	-70.528,13
SA5	Saldo (5) Geldfluss aus der voranschlagswirksamen Gebarung (Saldo 3 + Saldo 4)	0,00	-795.600,00	752.266,31

Ergebnishaushalt Bereichsbudget 1. und 2. Ebene (Anlage 1a)

Vertretungskörper und allgemeine Verwaltung (Gruppe 0)

MVAG	Mittelverwendungs- und -aufbringungsgruppen (1. und 2. Ebene)	VA 2023	VA 2022	RA 2021
211	Erträge aus der operativen Verwaltungstätigkeit	79.300,00	18.200,00	17.770,32
2111	Erträge aus eigenen Abgaben			
2112	Erträge aus Ertragsanteilen			
2113	Erträge aus Gebühren			
2114	Erträge aus Leistungen	21.300,00	18.200,00	17.350,32
2115	Erträge aus Besitz und wirtschaftlicher Tätigkeit			
2116	Erträge aus Veräußerung und sonstige Erträge	58.000,00		420,00
2117	Nicht finanzierungswirksame operative Erträge			
212	Erträge aus Transfers	9.500,00	19.300,00	18.270,01
2121	Transferertrag von Trägern des öffentlichen Rechts	9.500,00	19.300,00	18.270,01
2122	Transferertrag von Beteiligungen			
2123	Transferertrag von Unternehmen (mit Finanzunternehmen)			
2124	Transferertrag von Haushalten und Organisationen ohne Erwerbscharakter			
2125	Transferertrag vom Ausland			
2126	Investitions- und Tilgungszuschüsse zwischen Unternehmungen und Betrieben der Gebietskörperschaft und der Gebietskörperschaft			
2127	Nicht finanzierungswirksamer Transferertrag			
213	Finanzerträge	0,00	0,00	0,00
2131	Erträge aus Zinsen			
2132	Erträge aus Zinsen aus derivativen Finanzinstrumenten ohne Grundgeschäft			
2133	Erträge aus Gewinnentnahmen von marktbestimmten Betrieben			
2134	Sonstige Finanzerträge			
2135	Erträge aus Dividenden/Gewinnausschüttungen			
2136	Sonstige nicht finanzierungswirksame Finanzerträge			
21	Summe Erträge	88.800,00	37.500,00	36.040,33
221	Personalaufwand	249.000,00	241.700,00	252.751,92
2211	Personalaufwand (Bezüge, Nebengeb., Mehrleistungen)	173.600,00	165.300,00	171.732,61
2212	Gesetzlicher und freiwilliger Sozialaufwand	70.900,00	76.400,00	76.678,89
2213	Sonstiger Personalaufwand			518,00
2214	Nicht finanzierungswirksamer Personalaufwand	4.500,00		3.822,42
222	Sachaufwand (ohne Transferaufwand)	485.100,00	473.700,00	424.632,71
2221	Gebrauchs- und Verbrauchsgüter, Handelswaren	38.100,00	30.900,00	39.475,89
2222	Verwaltungs- und Betriebsaufwand	42.300,00	37.600,00	27.463,62

Vertretungskörper und allgemeine Verwaltung (Gruppe 0)

MVAG	Mittelverwendungs- und -aufbringungsgruppen (1. und 2. Ebene)	VA 2023	VA 2022	RA 2021
2223	Leasing- und Mietaufwand	1.000,00	900,00	845,69
2224	Instandhaltung	29.200,00	14.500,00	14.085,79
2225	Sonstiger Sachaufwand	283.400,00	302.300,00	249.935,74
2226	Nicht finanzierungswirksamer Sachaufwand	91.100,00	87.500,00	92.825,98
223	Transferaufwand (laufende Transfers und Kapitaltransfers)	9.200,00	8.900,00	8.619,80
2231	Transferaufwand an Träger des öffentlichen Rechts			
2232	Transferaufwand an Beteiligungen			
2233	Transferaufwand an Unternehmen (mit Finanzunternehmen)			
2234	Transferaufwand an Haushalte und Organisationen ohne Erwerbscharakter	9.200,00	8.900,00	8.619,80
2235	Transferaufwand an das Ausland			
2236	Investitions- und Tilgungszuschüsse zwischen Unternehmungen und Betrieben der Gebietskörperschaft und der Gebietskörperschaft			
2237	Nicht finanzierungswirksamer Transferaufwand			
224	Finanzaufwand	27.000,00	29.600,00	32.018,19
2241	Zinsen aus Finanzschulden, Finanzierungsleasing, Forderungskauf und derivativen Finanzinstrumenten mit Grundgeschäft	27.000,00	29.600,00	32.018,19
2242	Zinsen und sonstige Aufwendungen aus derivativen Finanzinstrumenten ohne Grundgeschäft			
2243	Gewinnentnahmen von Unternehmungen und marktbestimmten Betrieben der Gebietskörperschaft (innerhalb der Gebietskörperschaft)			
2244	Sonstiger Finanzaufwand			
2245	Nicht finanzierungswirksamer Finanzaufwand			
22	Summe Aufwendungen	770.300,00	753.900,00	718.022,62
SA0	Saldo (0) Nettoergebnis (21 - 22)	-681.500,00	-716.400,00	-681.982,29
230	Entnahmen von Haushaltsrücklagen	0,00	0,00	0,00
2301	Entnahmen von Haushaltsrücklagen			
240	Zuweisung an Haushaltsrücklagen	0,00	0,00	0,00
2401	Zuweisung an Haushaltsrücklagen			
23	Summe Haushaltsrücklagen	0,00	0,00	0,00
SA00	Nettoergebnis nach Zuweisung und Entnahmen von Haushaltsrücklagen (Saldo 0 +/- SU23)	-681.500,00	-716.400,00	-681.982,29

Öffentliche Ordnung und Sicherheit (Gruppe 1)

MVAG	Mittelverwendungs- und -aufbringungsgruppen (1. und 2. Ebene)	VA 2023	VA 2022	RA 2021
211	Erträge aus der operativen Verwaltungstätigkeit	15.100,00	22.100,00	7.732,00
2111	Erträge aus eigenen Abgaben			
2112	Erträge aus Ertragsanteilen			
2113	Erträge aus Gebühren			
2114	Erträge aus Leistungen	15.000,00	22.000,00	7.680,00
2115	Erträge aus Besitz und wirtschaftlicher Tätigkeit			
2116	Erträge aus Veräußerung und sonstige Erträge	100,00	100,00	52,00
2117	Nicht finanzierungswirksame operative Erträge			
212	Erträge aus Transfers	112.000,00	0,00	0,00
2121	Transferertrag von Trägern des öffentlichen Rechts	112.000,00		
2122	Transferertrag von Beteiligungen			
2123	Transferertrag von Unternehmen (mit Finanzunternehmen)			
2124	Transferertrag von Haushalten und Organisationen ohne Erwerbscharakter			
2125	Transferertrag vom Ausland			
2126	Investitions- und Tilgungszuschüsse zwischen Unternehmungen und Betrieben der Gebietskörperschaft und der Gebietskörperschaft			
2127	Nicht finanzierungswirksamer Transferertrag			
213	Finanzerträge	0,00	0,00	0,00
2131	Erträge aus Zinsen			
2132	Erträge aus Zinsen aus derivativen Finanzinstrumenten ohne Grundgeschäft			
2133	Erträge aus Gewinnentnahmen von marktbestimmten Betrieben			
2134	Sonstige Finanzerträge			
2135	Erträge aus Dividenden/Gewinnausschüttungen			
2136	Sonstige nicht finanzierungswirksame Finanzerträge			
21	Summe Erträge	127.100,00	22.100,00	7.732,00
221	Personalaufwand	0,00	0,00	0,00
2211	Personalaufwand (Bezüge, Nebengeb., Mehrleistungen)			
2212	Gesetzlicher und freiwilliger Sozialaufwand			
2213	Sonstiger Personalaufwand			
2214	Nicht finanzierungswirksamer Personalaufwand			
222	Sachaufwand (ohne Transferaufwand)	70.500,00	75.400,00	70.134,79
2221	Gebrauchs- und Verbrauchsgüter, Handelswaren	100,00	100,00	
2222	Verwaltungs- und Betriebsaufwand	17.200,00	22.200,00	19.853,30

Öffentliche Ordnung und Sicherheit (Gruppe 1)

MVAG	Mittelverwendungs- und -aufbringungsgruppen (1. und 2. Ebene)	VA 2023	VA 2022	RA 2021
2223	Leasing- und Mietaufwand	21.900,00	21.900,00	21.875,16
2224	Instandhaltung	6.000,00	7.000,00	4.385,94
2225	Sonstiger Sachaufwand	1.900,00	800,00	655,56
2226	Nicht finanzierungswirksamer Sachaufwand	23.400,00	23.400,00	23.364,83
223	Transferaufwand (laufende Transfers und Kapitaltransfers)	34.300,00	31.000,00	30.790,80
2231	Transferaufwand an Träger des öffentlichen Rechts	34.300,00	31.000,00	30.790,80
2232	Transferaufwand an Beteiligungen			
2233	Transferaufwand an Unternehmen (mit Finanzunternehmen)			
2234	Transferaufwand an Haushalte und Organisationen ohne Erwerbscharakter			
2235	Transferaufwand an das Ausland			
2236	Investitions- und Tilgungszuschüsse zwischen Unternehmungen und Betrieben der Gebietskörperschaft und der Gebietskörperschaft			
2237	Nicht finanzierungswirksamer Transferaufwand			
224	Finanzaufwand	3.700,00	0,00	0,00
2241	Zinsen aus Finanzschulden, Finanzierungsleasing, Forderungskauf und derivativen Finanzinstrumenten mit Grundgeschäft	3.700,00		
2242	Zinsen und sonstige Aufwendungen aus derivativen Finanzinstrumenten ohne Grundgeschäft			
2243	Gewinnentnahmen von Unternehmungen und marktbestimmten Betrieben der Gebietskörperschaft (innerhalb der Gebietskörperschaft)			
2244	Sonstiger Finanzaufwand			
2245	Nicht finanzierungswirksamer Finanzaufwand			
22	Summe Aufwendungen	108.500,00	106.400,00	100.925,59
SA0	Saldo (0) Nettoergebnis (21 - 22)	18.600,00	-84.300,00	-93.193,59
230	Entnahmen von Haushaltsrücklagen	0,00	0,00	0,00
2301	Entnahmen von Haushaltsrücklagen			
240	Zuweisung an Haushaltsrücklagen	0,00	0,00	0,00
2401	Zuweisung an Haushaltsrücklagen			
23	Summe Haushaltsrücklagen	0,00	0,00	0,00
SA00	Nettoergebnis nach Zuweisung und Entnahmen von Haushaltsrücklagen (Saldo 0 +/- SU23)	18.600,00	-84.300,00	-93.193,59

Unterricht, Erziehung, Sport und Wissenschaft (Gruppe 2)

MVAG	Mittelverwendungs- und -aufbringungsgruppen (1. und 2. Ebene)	VA 2023	VA 2022	RA 2021
211	Erträge aus der operativen Verwaltungstätigkeit	166.100,00	164.300,00	181.368,54
2111	Erträge aus eigenen Abgaben			
2112	Erträge aus Ertragsanteilen			
2113	Erträge aus Gebühren			
2114	Erträge aus Leistungen	94.000,00	92.500,00	105.850,14
2115	Erträge aus Besitz und wirtschaftlicher Tätigkeit	6.300,00	5.800,00	5.736,00
2116	Erträge aus Veräußerung und sonstige Erträge	65.800,00	66.000,00	69.500,04
2117	Nicht finanzierungswirksame operative Erträge			282,36
212	Erträge aus Transfers	30.200,00	26.300,00	28.101,90
2121	Transferertrag von Trägern des öffentlichen Rechts	30.200,00	26.300,00	28.101,90
2122	Transferertrag von Beteiligungen			
2123	Transferertrag von Unternehmen (mit Finanzunternehmen)			
2124	Transferertrag von Haushalten und Organisationen ohne Erwerbscharakter			
2125	Transferertrag vom Ausland			
2126	Investitions- und Tilgungszuschüsse zwischen Unternehmungen und Betrieben der Gebietskörperschaft und der Gebietskörperschaft			
2127	Nicht finanzierungswirksamer Transferertrag			
213	Finanzerträge	0,00	0,00	0,00
2131	Erträge aus Zinsen			
2132	Erträge aus Zinsen aus derivativen Finanzinstrumenten ohne Grundgeschäft			
2133	Erträge aus Gewinnentnahmen von marktbestimmten Betrieben			
2134	Sonstige Finanzerträge			
2135	Erträge aus Dividenden/Gewinnausschüttungen			
2136	Sonstige nicht finanzierungswirksame Finanzerträge			
21	Summe Erträge	196.300,00	190.600,00	209.470,44
221	Personalaufwand	621.900,00	608.200,00	559.468,07
2211	Personalaufwand (Bezüge, Nebengeb., Mehrleistungen)	489.600,00	481.000,00	442.310,19
2212	Gesetzlicher und freiwilliger Sozialaufwand	121.800,00	127.200,00	111.328,60
2213	Sonstiger Personalaufwand			
2214	Nicht finanzierungswirksamer Personalaufwand	10.500,00		5.829,28
222	Sachaufwand (ohne Transferaufwand)	575.100,00	510.700,00	553.242,98
2221	Gebrauchs- und Verbrauchsgüter, Handelswaren	96.700,00	95.300,00	123.868,74
2222	Verwaltungs- und Betriebsaufwand	60.100,00	55.600,00	21.570,62

Unterricht, Erziehung, Sport und Wissenschaft (Gruppe 2)

MVAG	Mittelverwendungs- und -aufbringungsgruppen (1. und 2. Ebene)	VA 2023	VA 2022	RA 2021
2223	Leasing- und Mietaufwand	167.400,00	167.400,00	166.666,19
2224	Instandhaltung	43.300,00	44.200,00	61.889,39
2225	Sonstiger Sachaufwand	157.900,00	99.800,00	104.867,07
2226	Nicht finanzierungswirksamer Sachaufwand	49.700,00	48.400,00	74.380,97
223	Transferaufwand (laufende Transfers und Kapitaltransfers)	57.700,00	66.200,00	29.924,00
2231	Transferaufwand an Träger des öffentlichen Rechts	9.400,00	6.400,00	3.093,00
2232	Transferaufwand an Beteiligungen			
2233	Transferaufwand an Unternehmen (mit Finanzunternehmen)	13.000,00	13.000,00	40,14
2234	Transferaufwand an Haushalte und Organisationen ohne Erwerbscharakter	35.300,00	46.800,00	26.790,86
2235	Transferaufwand an das Ausland			
2236	Investitions- und Tilgungszuschüsse zwischen Unternehmungen und Betrieben der Gebietskörperschaft und der Gebietskörperschaft			
2237	Nicht finanzierungswirksamer Transferaufwand			
224	Finanzaufwand	9.200,00	10.000,00	10.653,06
2241	Zinsen aus Finanzschulden, Finanzierungsleasing, Forderungskauf und derivativen Finanzinstrumenten mit Grundgeschäft	9.200,00	10.000,00	10.653,06
2242	Zinsen und sonstige Aufwendungen aus derivativen Finanzinstrumenten ohne Grundgeschäft			
2243	Gewinnentnahmen von Unternehmungen und marktbestimmten Betrieben der Gebietskörperschaft (innerhalb der Gebietskörperschaft)			
2244	Sonstiger Finanzaufwand			
2245	Nicht finanzierungswirksamer Finanzaufwand			
22	Summe Aufwendungen	1.263.900,00	1.195.100,00	1.153.288,11
SA0	Saldo (0) Nettoergebnis (21 - 22)	-1.067.600,00	-1.004.500,00	-943.817,67
230	Entnahmen von Haushaltsrücklagen	0,00	0,00	0,00
2301	Entnahmen von Haushaltsrücklagen			
240	Zuweisung an Haushaltsrücklagen	0,00	0,00	0,00
2401	Zuweisung an Haushaltsrücklagen			
23	Summe Haushaltsrücklagen	0,00	0,00	0,00
SA00	Nettoergebnis nach Zuweisung und Entnahmen von Haushaltsrücklagen (Saldo 0 +/- SU23)	-1.067.600,00	-1.004.500,00	-943.817,67

Kunst, Kultur und Kultus (Gruppe 3)

MVAG	Mittelverwendungs- und -aufbringungsgruppen (1. und 2. Ebene)	VA 2023	VA 2022	RA 2021
211	Erträge aus der operativen Verwaltungstätigkeit	59.200,00	60.000,00	54.718,55
2111	Erträge aus eigenen Abgaben			
2112	Erträge aus Ertragsanteilen			
2113	Erträge aus Gebühren			
2114	Erträge aus Leistungen	4.100,00	5.900,00	11.019,99
2115	Erträge aus Besitz und wirtschaftlicher Tätigkeit	52.000,00	51.000,00	40.000,00
2116	Erträge aus Veräußerung und sonstige Erträge	3.100,00	3.100,00	3.000,00
2117	Nicht finanzierungswirksame operative Erträge			698,56
212	Erträge aus Transfers	0,00	0,00	0,00
2121	Transferertrag von Trägern des öffentlichen Rechts			
2122	Transferertrag von Beteiligungen			
2123	Transferertrag von Unternehmen (mit Finanzunternehmen)			
2124	Transferertrag von Haushalten und Organisationen ohne Erwerbscharakter			
2125	Transferertrag vom Ausland			
2126	Investitions- und Tilgungszuschüsse zwischen Unternehmungen und Betrieben der Gebietskörperschaft und der Gebietskörperschaft			
2127	Nicht finanzierungswirksamer Transferertrag			
213	Finanzerträge	0,00	0,00	0,00
2131	Erträge aus Zinsen			
2132	Erträge aus Zinsen aus derivativen Finanzinstrumenten ohne Grundgeschäft			
2133	Erträge aus Gewinnentnahmen von marktbestimmten Betrieben			
2134	Sonstige Finanzerträge			
2135	Erträge aus Dividenden/Gewinnausschüttungen			
2136	Sonstige nicht finanzierungswirksame Finanzerträge			
21	Summe Erträge	59.200,00	60.000,00	54.718,55
221	Personalaufwand	7.100,00	4.200,00	1.566,70
2211	Personalaufwand (Bezüge, Nebengeb., Mehrleistungen)	6.300,00	3.800,00	1.491,61
2212	Gesetzlicher und freiwilliger Sozialaufwand	500,00	400,00	75,09
2213	Sonstiger Personalaufwand			
2214	Nicht finanzierungswirksamer Personalaufwand	300,00		
222	Sachaufwand (ohne Transferaufwand)	281.200,00	250.900,00	241.978,85
2221	Gebrauchs- und Verbrauchsgüter, Handelswaren	1.500,00	1.500,00	277,29
2222	Verwaltungs- und Betriebsaufwand			

Kunst, Kultur und Kultus (Gruppe 3)

MVAG	Mittelverwendungs- und -aufbringungsgruppen (1. und 2. Ebene)	VA 2023	VA 2022	RA 2021
2223	Leasing- und Mietaufwand			
2224	Instandhaltung	1.000,00	1.500,00	3.930,00
2225	Sonstiger Sachaufwand	276.600,00	246.000,00	235.869,09
2226	Nicht finanzierungswirksamer Sachaufwand	2.100,00	1.900,00	1.902,47
223	Transferaufwand (laufende Transfers und Kapitaltransfers)	7.400,00	7.400,00	8.674,27
2231	Transferaufwand an Träger des öffentlichen Rechts			
2232	Transferaufwand an Beteiligungen			
2233	Transferaufwand an Unternehmen (mit Finanzunternehmen)			6.074,27
2234	Transferaufwand an Haushalte und Organisationen ohne Erwerbscharakter	7.400,00	7.400,00	2.600,00
2235	Transferaufwand an das Ausland			
2236	Investitions- und Tilgungszuschüsse zwischen Unternehmungen und Betrieben der Gebietskörperschaft und der Gebietskörperschaft			
2237	Nicht finanzierungswirksamer Transferaufwand			
224	Finanzaufwand	0,00	0,00	0,00
2241	Zinsen aus Finanzschulden, Finanzierungsleasing, Forderungskauf und derivativen Finanzinstrumenten mit Grundgeschäft			
2242	Zinsen und sonstige Aufwendungen aus derivativen Finanzinstrumenten ohne Grundgeschäft			
2243	Gewinnentnahmen von Unternehmungen und marktbestimmten Betrieben der Gebietskörperschaft (innerhalb der Gebietskörperschaft)			
2244	Sonstiger Finanzaufwand			
2245	Nicht finanzierungswirksamer Finanzaufwand			
22	Summe Aufwendungen	295.700,00	262.500,00	252.219,82
SA0	Saldo (0) Nettoergebnis (21 - 22)	-236.500,00	-202.500,00	-197.501,27
230	Entnahmen von Haushaltsrücklagen	0,00	0,00	0,00
2301	Entnahmen von Haushaltsrücklagen			
240	Zuweisung an Haushaltsrücklagen	0,00	0,00	0,00
2401	Zuweisung an Haushaltsrücklagen			
23	Summe Haushaltsrücklagen	0,00	0,00	0,00
SA00	Nettoergebnis nach Zuweisung und Entnahmen von Haushaltsrücklagen (Saldo 0 +/- SU23)	-236.500,00	-202.500,00	-197.501,27

Soziale Wohlfahrt und Wohnbauförderung (Gruppe 4)

MVAG	Mittelverwendungs- und -aufbringungsgruppen (1. und 2. Ebene)	VA 2023	VA 2022	RA 2021
211	Erträge aus der operativen Verwaltungstätigkeit	23.100,00	17.100,00	19.135,91
2111	Erträge aus eigenen Abgaben			
2112	Erträge aus Ertragsanteilen			
2113	Erträge aus Gebühren			
2114	Erträge aus Leistungen	23.000,00	17.000,00	19.135,91
2115	Erträge aus Besitz und wirtschaftlicher Tätigkeit			
2116	Erträge aus Veräußerung und sonstige Erträge	100,00	100,00	
2117	Nicht finanzierungswirksame operative Erträge			
212	Erträge aus Transfers	2.200,00	2.000,00	2.247,32
2121	Transferertrag von Trägern des öffentlichen Rechts	2.200,00	2.000,00	2.247,32
2122	Transferertrag von Beteiligungen			
2123	Transferertrag von Unternehmen (mit Finanzunternehmen)			
2124	Transferertrag von Haushalten und Organisationen ohne Erwerbscharakter			
2125	Transferertrag vom Ausland			
2126	Investitions- und Tilgungszuschüsse zwischen Unternehmungen und Betrieben der Gebietskörperschaft und der Gebietskörperschaft			
2127	Nicht finanzierungswirksamer Transferertrag			
213	Finanzerträge	0,00	0,00	0,00
2131	Erträge aus Zinsen			
2132	Erträge aus Zinsen aus derivativen Finanzinstrumenten ohne Grundgeschäft			
2133	Erträge aus Gewinnentnahmen von marktbestimmten Betrieben			
2134	Sonstige Finanzerträge			
2135	Erträge aus Dividenden/Gewinnausschüttungen			
2136	Sonstige nicht finanzierungswirksame Finanzerträge			
21	Summe Erträge	25.300,00	19.100,00	21.383,23
221	Personalaufwand	0,00	0,00	0,00
2211	Personalaufwand (Bezüge, Nebengeb., Mehrleistungen)			
2212	Gesetzlicher und freiwilliger Sozialaufwand			
2213	Sonstiger Personalaufwand			
2214	Nicht finanzierungswirksamer Personalaufwand			
222	Sachaufwand (ohne Transferaufwand)	56.000,00	46.500,00	24.726,57
2221	Gebrauchs- und Verbrauchsgüter, Handelswaren	35.000,00	31.500,00	24.726,57
2222	Verwaltungs- und Betriebsaufwand			

Soziale Wohlfahrt und Wohnbauförderung (Gruppe 4)

MVAG	Mittelverwendungs- und -aufbringungsgruppen (1. und 2. Ebene)	VA 2023	VA 2022	RA 2021
2223	Leasing- und Mietaufwand			
2224	Instandhaltung	1.000,00		
2225	Sonstiger Sachaufwand	20.000,00	15.000,00	
2226	Nicht finanzierungswirksamer Sachaufwand			
223	Transferaufwand (laufende Transfers und Kapitaltransfers)	647.400,00	620.100,00	576.800,46
2231	Transferaufwand an Träger des öffentlichen Rechts	633.000,00	607.700,00	570.950,46
2232	Transferaufwand an Beteiligungen			
2233	Transferaufwand an Unternehmen (mit Finanzunternehmen)			
2234	Transferaufwand an Haushalte und Organisationen ohne Erwerbscharakter	14.400,00	12.400,00	5.850,00
2235	Transferaufwand an das Ausland			
2236	Investitions- und Tilgungszuschüsse zwischen Unternehmungen und Betrieben der Gebietskörperschaft und der Gebietskörperschaft			
2237	Nicht finanzierungswirksamer Transferaufwand			
224	Finanzaufwand	0,00	0,00	0,00
2241	Zinsen aus Finanzschulden, Finanzierungsleasing, Forderungskauf und derivativen Finanzinstrumenten mit Grundgeschäft			
2242	Zinsen und sonstige Aufwendungen aus derivativen Finanzinstrumenten ohne Grundgeschäft			
2243	Gewinnentnahmen von Unternehmungen und marktbestimmten Betrieben der Gebietskörperschaft (innerhalb der Gebietskörperschaft)			
2244	Sonstiger Finanzaufwand			
2245	Nicht finanzierungswirksamer Finanzaufwand			
22	Summe Aufwendungen	703.400,00	666.600,00	601.527,03
SA0	Saldo (0) Nettoergebnis (21 - 22)	-678.100,00	-647.500,00	-580.143,80
230	Entnahmen von Haushaltsrücklagen	0,00	0,00	0,00
2301	Entnahmen von Haushaltsrücklagen			
240	Zuweisung an Haushaltsrücklagen	0,00	0,00	0,00
2401	Zuweisung an Haushaltsrücklagen			
23	Summe Haushaltsrücklagen	0,00	0,00	0,00
SA00	Nettoergebnis nach Zuweisung und Entnahmen von Haushaltsrücklagen (Saldo 0 +/- SU23)	-678.100,00	-647.500,00	-580.143,80

Gesundheit (Gruppe 5)

MVAG	Mittelverwendungs- und -aufbringungsgruppen (1. und 2. Ebene)	VA 2023	VA 2022	RA 2021
211	Erträge aus der operativen Verwaltungstätigkeit	100,00	100,00	0,00
2111	Erträge aus eigenen Abgaben			
2112	Erträge aus Ertragsanteilen			
2113	Erträge aus Gebühren			
2114	Erträge aus Leistungen	100,00	100,00	
2115	Erträge aus Besitz und wirtschaftlicher Tätigkeit			
2116	Erträge aus Veräußerung und sonstige Erträge			
2117	Nicht finanzierungswirksame operative Erträge			
212	Erträge aus Transfers	0,00	36.000,00	20.352,65
2121	Transferertrag von Trägern des öffentlichen Rechts		36.000,00	19.852,65
2122	Transferertrag von Beteiligungen			
2123	Transferertrag von Unternehmen (mit Finanzunternehmen)			
2124	Transferertrag von Haushalten und Organisationen ohne Erwerbscharakter			500,00
2125	Transferertrag vom Ausland			
2126	Investitions- und Tilgungszuschüsse zwischen Unternehmungen und Betrieben der Gebietskörperschaft und der Gebietskörperschaft			
2127	Nicht finanzierungswirksamer Transferertrag			
213	Finanzerträge	0,00	0,00	0,00
2131	Erträge aus Zinsen			
2132	Erträge aus Zinsen aus derivativen Finanzinstrumenten ohne Grundgeschäft			
2133	Erträge aus Gewinnentnahmen von marktbestimmten Betrieben			
2134	Sonstige Finanzerträge			
2135	Erträge aus Dividenden/Gewinnausschüttungen			
2136	Sonstige nicht finanzierungswirksame Finanzerträge			
21	Summe Erträge	100,00	36.100,00	20.352,65
221	Personalaufwand	1.100,00	1.000,00	1.262,52
2211	Personalaufwand (Bezüge, Nebengeb., Mehrleistungen)	1.100,00	1.000,00	1.262,52
2212	Gesetzlicher und freiwilliger Sozialaufwand			
2213	Sonstiger Personalaufwand			
2214	Nicht finanzierungswirksamer Personalaufwand			
222	Sachaufwand (ohne Transferaufwand)	31.000,00	106.300,00	9.764,52
2221	Gebrauchs- und Verbrauchsgüter, Handelswaren	1.300,00	2.600,00	
2222	Verwaltungs- und Betriebsaufwand			

Gesundheit (Gruppe 5)

MVAG	Mittelverwendungs- und -aufbringungsgruppen (1. und 2. Ebene)	VA 2023	VA 2022	RA 2021
2223	Leasing- und Mietaufwand			
2224	Instandhaltung	20.100,00	62.100,00	
2225	Sonstiger Sachaufwand	9.600,00	41.600,00	9.764,52
2226	Nicht finanzierungswirksamer Sachaufwand			
223	Transferaufwand (laufende Transfers und Kapitaltransfers)	1.014.800,00	985.600,00	989.398,91
2231	Transferaufwand an Träger des öffentlichen Rechts	1.011.900,00	982.700,00	957.787,34
2232	Transferaufwand an Beteiligungen			
2233	Transferaufwand an Unternehmen (mit Finanzunternehmen)			
2234	Transferaufwand an Haushalte und Organisationen ohne Erwerbscharakter	2.900,00	2.900,00	31.611,57
2235	Transferaufwand an das Ausland			
2236	Investitions- und Tilgungszuschüsse zwischen Unternehmungen und Betrieben der Gebietskörperschaft und der Gebietskörperschaft			
2237	Nicht finanzierungswirksamer Transferaufwand			
224	Finanzaufwand	0,00	0,00	0,00
2241	Zinsen aus Finanzschulden, Finanzierungsleasing, Forderungskauf und derivativen Finanzinstrumenten mit Grundgeschäft			
2242	Zinsen und sonstige Aufwendungen aus derivativen Finanzinstrumenten ohne Grundgeschäft			
2243	Gewinnentnahmen von Unternehmungen und marktbestimmten Betrieben der Gebietskörperschaft (innerhalb der Gebietskörperschaft)			
2244	Sonstiger Finanzaufwand			
2245	Nicht finanzierungswirksamer Finanzaufwand			
22	Summe Aufwendungen	1.046.900,00	1.092.900,00	1.000.425,95
SA0	Saldo (0) Nettoergebnis (21 - 22)	-1.046.800,00	-1.056.800,00	-980.073,30
230	Entnahmen von Haushaltsrücklagen	0,00	0,00	0,00
2301	Entnahmen von Haushaltsrücklagen			
240	Zuweisung an Haushaltsrücklagen	0,00	0,00	0,00
2401	Zuweisung an Haushaltsrücklagen			
23	Summe Haushaltsrücklagen	0,00	0,00	0,00
SA00	Nettoergebnis nach Zuweisung und Entnahmen von Haushaltsrücklagen (Saldo 0 +/- SU23)	-1.046.800,00	-1.056.800,00	-980.073,30

Straßen- und Wasserbau, Verkehr (Gruppe 6)

MVAG	Mittelverwendungs- und -aufbringungsgruppen (1. und 2. Ebene)	VA 2023	VA 2022	RA 2021
211	Erträge aus der operativen Verwaltungstätigkeit	304.300,00	4.300,00	112.254,45
2111	Erträge aus eigenen Abgaben			
2112	Erträge aus Ertragsanteilen			
2113	Erträge aus Gebühren			
2114	Erträge aus Leistungen	4.200,00	4.200,00	4.186,44
2115	Erträge aus Besitz und wirtschaftlicher Tätigkeit			
2116	Erträge aus Veräußerung und sonstige Erträge	300.100,00	100,00	108.068,01
2117	Nicht finanzierungswirksame operative Erträge			
212	Erträge aus Transfers	369.700,00	368.200,00	369.685,88
2121	Transferertrag von Trägern des öffentlichen Rechts	351.000,00	351.300,00	351.588,51
2122	Transferertrag von Beteiligungen			
2123	Transferertrag von Unternehmen (mit Finanzunternehmen)			
2124	Transferertrag von Haushalten und Organisationen ohne Erwerbscharakter	4.500,00	2.700,00	3.900,00
2125	Transferertrag vom Ausland			
2126	Investitions- und Tilgungszuschüsse zwischen Unternehmungen und Betrieben der Gebietskörperschaft und der Gebietskörperschaft			
2127	Nicht finanzierungswirksamer Transferertrag	14.200,00	14.200,00	14.197,37
213	Finanzerträge	0,00	0,00	0,00
2131	Erträge aus Zinsen			
2132	Erträge aus Zinsen aus derivativen Finanzinstrumenten ohne Grundgeschäft			
2133	Erträge aus Gewinnentnahmen von marktbestimmten Betrieben			
2134	Sonstige Finanzerträge			
2135	Erträge aus Dividenden/Gewinnausschüttungen			
2136	Sonstige nicht finanzierungswirksame Finanzerträge			
21	Summe Erträge	674.000,00	372.500,00	481.940,33
221	Personalaufwand	0,00	2.400,00	0,00
2211	Personalaufwand (Bezüge, Nebengeb., Mehrleistungen)			
2212	Gesetzlicher und freiwilliger Sozialaufwand		2.400,00	
2213	Sonstiger Personalaufwand			
2214	Nicht finanzierungswirksamer Personalaufwand			
222	Sachaufwand (ohne Transferaufwand)	468.400,00	453.600,00	400.597,14
2221	Gebrauchs- und Verbrauchsgüter, Handelswaren	19.100,00	17.600,00	15.316,60
2222	Verwaltungs- und Betriebsaufwand	100.800,00	45.800,00	21.837,29

Straßen- und Wasserbau, Verkehr (Gruppe 6)

MVAG	Mittelverwendungs- und -aufbringungsgruppen (1. und 2. Ebene)	VA 2023	VA 2022	RA 2021
2223	Leasing- und Mietaufwand	72.400,00	121.300,00	94.463,29
2224	Instandhaltung	58.300,00	58.100,00	50.482,63
2225	Sonstiger Sachaufwand			
2226	Nicht finanzierungswirksamer Sachaufwand	217.800,00	210.800,00	218.497,33
223	Transferaufwand (laufende Transfers und Kapitaltransfers)	300,00	600,00	74,25
2231	Transferaufwand an Träger des öffentlichen Rechts			
2232	Transferaufwand an Beteiligungen			
2233	Transferaufwand an Unternehmen (mit Finanzunternehmen)			
2234	Transferaufwand an Haushalte und Organisationen ohne Erwerbscharakter	300,00	600,00	74,25
2235	Transferaufwand an das Ausland			
2236	Investitions- und Tilgungszuschüsse zwischen Unternehmungen und Betrieben der Gebietskörperschaft und der Gebietskörperschaft			
2237	Nicht finanzierungswirksamer Transferaufwand			
224	Finanzaufwand	2.800,00	4.000,00	5.071,92
2241	Zinsen aus Finanzschulden, Finanzierungsleasing, Forderungskauf und derivativen Finanzinstrumenten mit Grundgeschäft	2.800,00	4.000,00	5.071,92
2242	Zinsen und sonstige Aufwendungen aus derivativen Finanzinstrumenten ohne Grundgeschäft			
2243	Gewinnentnahmen von Unternehmungen und marktbestimmten Betrieben der Gebietskörperschaft (innerhalb der Gebietskörperschaft)			
2244	Sonstiger Finanzaufwand			
2245	Nicht finanzierungswirksamer Finanzaufwand			
22	Summe Aufwendungen	471.500,00	460.600,00	405.743,31
SA0	Saldo (0) Nettoergebnis (21 - 22)	202.500,00	-88.100,00	76.197,02
230	Entnahmen von Haushaltsrücklagen	0,00	0,00	0,00
2301	Entnahmen von Haushaltsrücklagen			
240	Zuweisung an Haushaltsrücklagen	0,00	0,00	0,00
2401	Zuweisung an Haushaltsrücklagen			
23	Summe Haushaltsrücklagen	0,00	0,00	0,00
SA00	Nettoergebnis nach Zuweisung und Entnahmen von Haushaltsrücklagen (Saldo 0 +/- SU23)	202.500,00	-88.100,00	76.197,02

Wirtschaftsförderung (Gruppe 7)

MVAG	Mittelverwendungs- und -aufbringungsgruppen (1. und 2. Ebene)	VA 2023	VA 2022	RA 2021
211	Erträge aus der operativen Verwaltungstätigkeit	600,00	1.100,00	401,70
2111	Erträge aus eigenen Abgaben			
2112	Erträge aus Ertragsanteilen			
2113	Erträge aus Gebühren			
2114	Erträge aus Leistungen	500,00	1.000,00	401,70
2115	Erträge aus Besitz und wirtschaftlicher Tätigkeit			
2116	Erträge aus Veräußerung und sonstige Erträge	100,00	100,00	
2117	Nicht finanzierungswirksame operative Erträge			
212	Erträge aus Transfers	600,00	0,00	0,00
2121	Transferertrag von Trägern des öffentlichen Rechts	600,00		
2122	Transferertrag von Beteiligungen			
2123	Transferertrag von Unternehmen (mit Finanzunternehmen)			
2124	Transferertrag von Haushalten und Organisationen ohne Erwerbscharakter			
2125	Transferertrag vom Ausland			
2126	Investitions- und Tilgungszuschüsse zwischen Unternehmungen und Betrieben der Gebietskörperschaft und der Gebietskörperschaft			
2127	Nicht finanzierungswirksamer Transferertrag			
213	Finanzerträge	0,00	0,00	0,00
2131	Erträge aus Zinsen			
2132	Erträge aus Zinsen aus derivativen Finanzinstrumenten ohne Grundgeschäft			
2133	Erträge aus Gewinnentnahmen von marktbestimmten Betrieben			
2134	Sonstige Finanzerträge			
2135	Erträge aus Dividenden/Gewinnausschüttungen			
2136	Sonstige nicht finanzierungswirksame Finanzerträge			
21	Summe Erträge	1.200,00	1.100,00	401,70
221	Personalaufwand	0,00	0,00	0,00
2211	Personalaufwand (Bezüge, Nebengeb., Mehrleistungen)			
2212	Gesetzlicher und freiwilliger Sozialaufwand			
2213	Sonstiger Personalaufwand			
2214	Nicht finanzierungswirksamer Personalaufwand			
222	Sachaufwand (ohne Transferaufwand)	19.100,00	20.600,00	17.795,61
2221	Gebrauchs- und Verbrauchsgüter, Handelswaren			
2222	Verwaltungs- und Betriebsaufwand			

Wirtschaftsförderung (Gruppe 7)

MVAG	Mittelverwendungs- und -aufbringungsgruppen (1. und 2. Ebene)	VA 2023	VA 2022	RA 2021
2223	Leasing- und Mietaufwand			
2224	Instandhaltung	11.500,00	11.000,00	8.233,06
2225	Sonstiger Sachaufwand			
2226	Nicht finanzierungswirksamer Sachaufwand	7.600,00	9.600,00	9.562,55
223	Transferaufwand (laufende Transfers und Kapitaltransfers)	0,00	0,00	0,00
2231	Transferaufwand an Träger des öffentlichen Rechts			
2232	Transferaufwand an Beteiligungen			
2233	Transferaufwand an Unternehmen (mit Finanzunternehmen)			
2234	Transferaufwand an Haushalte und Organisationen ohne Erwerbscharakter			
2235	Transferaufwand an das Ausland			
2236	Investitions- und Tilgungszuschüsse zwischen Unternehmungen und Betrieben der Gebietskörperschaft und der Gebietskörperschaft			
2237	Nicht finanzierungswirksamer Transferaufwand			
224	Finanzaufwand	0,00	0,00	0,00
2241	Zinsen aus Finanzschulden, Finanzierungsleasing, Forderungskauf und derivativen Finanzinstrumenten mit Grundgeschäft			
2242	Zinsen und sonstige Aufwendungen aus derivativen Finanzinstrumenten ohne Grundgeschäft			
2243	Gewinnentnahmen von Unternehmungen und marktbestimmten Betrieben der Gebietskörperschaft (innerhalb der Gebietskörperschaft)			
2244	Sonstiger Finanzaufwand			
2245	Nicht finanzierungswirksamer Finanzaufwand			
22	Summe Aufwendungen	19.100,00	20.600,00	17.795,61
SA0	Saldo (0) Nettoergebnis (21 - 22)	-17.900,00	-19.500,00	-17.393,91
230	Entnahmen von Haushaltsrücklagen	0,00	0,00	0,00
2301	Entnahmen von Haushaltsrücklagen			
240	Zuweisung an Haushaltsrücklagen	0,00	0,00	0,00
2401	Zuweisung an Haushaltsrücklagen			
23	Summe Haushaltsrücklagen	0,00	0,00	0,00
SA00	Nettoergebnis nach Zuweisung und Entnahmen von Haushaltsrücklagen (Saldo 0 +/- SU23)	-17.900,00	-19.500,00	-17.393,91

Dienstleistungen (Gruppe 8)

MVAG	Mittelverwendungs- und -aufbringungsgruppen (1. und 2. Ebene)	VA 2023	VA 2022	RA 2021
211	Erträge aus der operativen Verwaltungstätigkeit	2.158.700,00	2.051.900,00	2.057.914,11
2111	Erträge aus eigenen Abgaben		35.000,00	
2112	Erträge aus Ertragsanteilen			
2113	Erträge aus Gebühren	1.869.300,00	1.850.800,00	1.848.267,99
2114	Erträge aus Leistungen	99.500,00	94.000,00	92.755,86
2115	Erträge aus Besitz und wirtschaftlicher Tätigkeit	56.900,00	60.100,00	42.302,84
2116	Erträge aus Veräußerung und sonstige Erträge	93.000,00	12.000,00	74.587,42
2117	Nicht finanzierungswirksame operative Erträge	40.000,00		
212	Erträge aus Transfers	30.900,00	29.800,00	110.601,91
2121	Transferertrag von Trägern des öffentlichen Rechts	4.000,00	4.100,00	84.507,04
2122	Transferertrag von Beteiligungen			
2123	Transferertrag von Unternehmen (mit Finanzunternehmen)			
2124	Transferertrag von Haushalten und Organisationen ohne Erwerbscharakter			
2125	Transferertrag vom Ausland			
2126	Investitions- und Tilgungszuschüsse zwischen Unternehmungen und Betrieben der Gebietskörperschaft und der Gebietskörperschaft			
2127	Nicht finanzierungswirksamer Transferertrag	26.900,00	25.700,00	26.094,87
213	Finanzerträge	0,00	0,00	0,00
2131	Erträge aus Zinsen			
2132	Erträge aus Zinsen aus derivativen Finanzinstrumenten ohne Grundgeschäft			
2133	Erträge aus Gewinnentnahmen von marktbestimmten Betrieben			
2134	Sonstige Finanzerträge			
2135	Erträge aus Dividenden/Gewinnausschüttungen			
2136	Sonstige nicht finanzierungswirksame Finanzerträge			
21	Summe Erträge	2.189.600,00	2.081.700,00	2.168.516,02
221	Personalaufwand	935.400,00	795.000,00	759.291,77
2211	Personalaufwand (Bezüge, Nebengeb., Mehrleistungen)	738.600,00	621.900,00	579.613,77
2212	Gesetzlicher und freiwilliger Sozialaufwand	176.200,00	163.100,00	159.353,32
2213	Sonstiger Personalaufwand	9.000,00	10.000,00	9.082,00
2214	Nicht finanzierungswirksamer Personalaufwand	11.600,00		11.242,68
222	Sachaufwand (ohne Transferaufwand)	1.270.700,00	1.210.400,00	1.227.267,85
2221	Gebrauchs- und Verbrauchsgüter, Handelswaren	33.800,00	25.700,00	31.744,76
2222	Verwaltungs- und Betriebsaufwand	830.500,00	784.000,00	715.319,64

Dienstleistungen (Gruppe 8)

MVAG	Mittelverwendungs- und -aufbringungsgruppen (1. und 2. Ebene)	VA 2023	VA 2022	RA 2021
2223	Leasing- und Mietaufwand	8.700,00	9.300,00	7.992,00
2224	Instandhaltung	96.000,00	88.000,00	174.456,19
2225	Sonstiger Sachaufwand	62.900,00	65.200,00	58.236,14
2226	Nicht finanzierungswirksamer Sachaufwand	238.800,00	238.200,00	239.519,12
223	Transferaufwand (laufende Transfers und Kapitaltransfers)	406.000,00	398.000,00	391.703,86
2231	Transferaufwand an Träger des öffentlichen Rechts	406.000,00	398.000,00	391.703,86
2232	Transferaufwand an Beteiligungen			
2233	Transferaufwand an Unternehmen (mit Finanzunternehmen)			
2234	Transferaufwand an Haushalte und Organisationen ohne Erwerbscharakter			
2235	Transferaufwand an das Ausland			
2236	Investitions- und Tilgungszuschüsse zwischen Unternehmungen und Betrieben der Gebietskörperschaft und der Gebietskörperschaft			
2237	Nicht finanzierungswirksamer Transferaufwand			
224	Finanzaufwand	1.000,00	2.900,00	3.480,16
2241	Zinsen aus Finanzschulden, Finanzierungsleasing, Forderungskauf und derivativen Finanzinstrumenten mit Grundgeschäft	1.000,00	2.900,00	3.480,16
2242	Zinsen und sonstige Aufwendungen aus derivativen Finanzinstrumenten ohne Grundgeschäft			
2243	Gewinnentnahmen von Unternehmungen und marktbestimmten Betrieben der Gebietskörperschaft (innerhalb der Gebietskörperschaft)			
2244	Sonstiger Finanzaufwand			
2245	Nicht finanzierungswirksamer Finanzaufwand			
22	Summe Aufwendungen	2.613.100,00	2.406.300,00	2.381.743,64
SA0	Saldo (0) Nettoergebnis (21 - 22)	-423.500,00	-324.600,00	-213.227,62
230	Entnahmen von Haushaltsrücklagen	0,00	0,00	0,00
2301	Entnahmen von Haushaltsrücklagen			
240	Zuweisung an Haushaltsrücklagen	0,00	0,00	0,00
2401	Zuweisung an Haushaltsrücklagen			
23	Summe Haushaltsrücklagen	0,00	0,00	0,00
SA00	Nettoergebnis nach Zuweisung und Entnahmen von Haushaltsrücklagen (Saldo 0 +/- SU23)	-423.500,00	-324.600,00	-213.227,62

Finanzwirtschaft (Gruppe 9)

MVAG	Mittelverwendungs- und -aufbringungsgruppen (1. und 2. Ebene)	VA 2023	VA 2022	RA 2021
211	Erträge aus der operativen Verwaltungstätigkeit	4.984.600,00	4.683.800,00	4.148.029,78
2111	Erträge aus eigenen Abgaben	1.206.600,00	1.147.600,00	842.622,69
2112	Erträge aus Ertragsanteilen	3.733.000,00	3.460.800,00	3.303.675,78
2113	Erträge aus Gebühren			
2114	Erträge aus Leistungen	1.600,00	1.600,00	1.605,90
2115	Erträge aus Besitz und wirtschaftlicher Tätigkeit			
2116	Erträge aus Veräußerung und sonstige Erträge	16.800,00	73.800,00	125,41
2117	Nicht finanzierungswirksame operative Erträge	26.600,00		
212	Erträge aus Transfers	265.000,00	356.500,00	678.566,33
2121	Transferertrag von Trägern des öffentlichen Rechts	265.000,00	356.500,00	678.566,33
2122	Transferertrag von Beteiligungen			
2123	Transferertrag von Unternehmen (mit Finanzunternehmen)			
2124	Transferertrag von Haushalten und Organisationen ohne Erwerbscharakter			
2125	Transferertrag vom Ausland			
2126	Investitions- und Tilgungszuschüsse zwischen Unternehmungen und Betrieben der Gebietskörperschaft und der Gebietskörperschaft			
2127	Nicht finanzierungswirksamer Transferertrag			
213	Finanzerträge	100,00	100,00	35,53
2131	Erträge aus Zinsen	100,00	100,00	35,53
2132	Erträge aus Zinsen aus derivativen Finanzinstrumenten ohne Grundgeschäft			
2133	Erträge aus Gewinnentnahmen von marktbestimmten Betrieben			
2134	Sonstige Finanzerträge			
2135	Erträge aus Dividenden/Gewinnausschüttungen			
2136	Sonstige nicht finanzierungswirksame Finanzerträge			
21	Summe Erträge	5.249.700,00	5.040.400,00	4.826.631,64
221	Personalaufwand	338.500,00	456.200,00	274.030,20
2211	Personalaufwand (Bezüge, Nebengeb., Mehrleistungen)	276.800,00	415.500,00	224.011,96
2212	Gesetzlicher und freiwilliger Sozialaufwand	49.500,00	38.700,00	40.797,43
2213	Sonstiger Personalaufwand	1.800,00	2.000,00	1.400,00
2214	Nicht finanzierungswirksamer Personalaufwand	10.400,00		7.820,81
222	Sachaufwand (ohne Transferaufwand)	44.700,00	41.500,00	230.445,29
2221	Gebrauchs- und Verbrauchsgüter, Handelswaren	4.200,00	3.400,00	2.726,33
2222	Verwaltungs- und Betriebsaufwand			

Finanzwirtschaft (Gruppe 9)

MVAG	Mittelverwendungs- und -aufbringungsgruppen (1. und 2. Ebene)	VA 2023	VA 2022	RA 2021
2223	Leasing- und Mietaufwand			
2224	Instandhaltung			
2225	Sonstiger Sachaufwand	38.900,00	36.500,00	225.682,59
2226	Nicht finanzierungswirksamer Sachaufwand	1.600,00	1.600,00	2.036,37
223	Transferaufwand (laufende Transfers und Kapitaltransfers)	0,00	0,00	0,00
2231	Transferaufwand an Träger des öffentlichen Rechts			
2232	Transferaufwand an Beteiligungen			
2233	Transferaufwand an Unternehmen (mit Finanzunternehmen)			
2234	Transferaufwand an Haushalte und Organisationen ohne Erwerbscharakter			
2235	Transferaufwand an das Ausland			
2236	Investitions- und Tilgungszuschüsse zwischen Unternehmungen und Betrieben der Gebietskörperschaft und der Gebietskörperschaft			
2237	Nicht finanzierungswirksamer Transferaufwand			
224	Finanzaufwand	11.200,00	10.900,00	11.103,74
2241	Zinsen aus Finanzschulden, Finanzierungsleasing, Forderungskauf und derivativen Finanzinstrumenten mit Grundgeschäft	1.000,00	1.500,00	1.144,22
2242	Zinsen und sonstige Aufwendungen aus derivativen Finanzinstrumenten ohne Grundgeschäft			
2243	Gewinnentnahmen von Unternehmungen und marktbestimmten Betrieben der Gebietskörperschaft (innerhalb der Gebietskörperschaft)			
2244	Sonstiger Finanzaufwand	10.200,00	9.400,00	9.959,52
2245	Nicht finanzierungswirksamer Finanzaufwand			
22	Summe Aufwendungen	394.400,00	508.600,00	515.579,23
SA0	Saldo (0) Nettoergebnis (21 - 22)	4.855.300,00	4.531.800,00	4.311.052,41
230	Entnahmen von Haushaltsrücklagen	0,00	0,00	0,00
2301	Entnahmen von Haushaltsrücklagen			
240	Zuweisung an Haushaltsrücklagen	0,00	0,00	0,00
2401	Zuweisung an Haushaltsrücklagen			
23	Summe Haushaltsrücklagen	0,00	0,00	0,00
SA00	Nettoergebnis nach Zuweisung und Entnahmen von Haushaltsrücklagen (Saldo 0 +/- SU23)	4.855.300,00	4.531.800,00	4.311.052,41

Finanzierungshaushalt Bereichsbudget 1. und 2. Ebene
(Anlage 1b)

Vertretungskörper und allgemeine Verwaltung (Gruppe 0)

MVAG	Mittelverwendungs- und aufbringungsgruppen (1. und 2. Ebene)	VA 2023	VA 2022	RA 2021
311	Einzahlungen aus der operativen Verwaltungstätigkeit	79.300,00	18.200,00	17.377,34
3111	Einzahlungen aus eigenen Abgaben			
3112	Einzahlungen aus Ertragsanteilen			
3113	Einzahlungen aus Gebühren			
3114	Einzahlungen aus Leistungen	21.300,00	18.200,00	16.957,34
3115	Einzahlungen aus Besitz und wirtschaftlicher Tätigkeit			
3116	Einzahlungen aus Veräußerung von geringwertigen Wirtschaftsgütern (GWG) und sonstige Einzahlungen	58.000,00		420,00
312	Einzahlungen aus Transfers (ohne Kapitaltransfers)	9.500,00	19.300,00	18.270,01
3121	Transferzahlungen von Trägern des öffentlichen Rechts	9.500,00	19.300,00	18.270,01
3122	Transferzahlungen von Beteiligungen			
3123	Transferzahlungen von Unternehmen (inkl. Finanzunternehmen)			
3124	Transferzahlungen von Haushalte und Organisationen ohne Erwerbscharakter			
3125	Transferzahlungen vom Ausland			
3126	Investitions- und Tilgungszuschüsse zwischen Unternehmungen und Betrieben der Gebietskörperschaft und der Gebietskörperschaft			
313	Einzahlungen aus Finanzerträgen	0,00	0,00	0,00
3131	Einzahlungen aus Zinserträgen			
3133	Einzahlungen aus Gewinnentnahmen von marktbestimmten Betrieben			
3134	Sonstige Einzahlungen aus Finanzerträgen			
3135	Einzahlungen aus Dividenden/Gewinnausschüttungen			
31	Summe Einzahlungen operative Gebarung	88.800,00	37.500,00	35.647,35
321	Auszahlungen aus Personalaufwand	244.500,00	241.700,00	248.929,50
3211	Auszahlungen für Personalaufwand Bezüge, Nebengebühren, und Mehrleistungsvergütungen)	173.600,00	165.300,00	171.732,61
3212	Auszahlungen für gesetzliche und freiwillige Sozialaufwendungen	70.900,00	76.400,00	76.678,89
3213	Auszahlungen aus sonstigem Personalaufwand			518,00
322	Auszahlungen aus Sachaufwand (ohne Transferaufwand)	394.000,00	386.200,00	322.124,88
3221	Auszahlungen für Gebrauchs- und Verbrauchsgüter, Handelswaren	38.100,00	30.900,00	39.578,43
3222	Auszahlungen für Verwaltungs- und Betriebsaufwand	42.300,00	37.600,00	27.897,62
3223	Auszahlungen für Leasing- und Mietaufwand	1.000,00	900,00	845,69
3224	Auszahlungen für Instandhaltung	29.200,00	14.500,00	13.363,43
3225	Sonstige Auszahlungen aus Sachaufwand	283.400,00	302.300,00	240.439,71
323	Auszahlungen aus Transfers (ohne Kapitaltransfers)	9.200,00	8.900,00	8.619,80
3231	Transferzahlungen an Träger des öffentlichen Rechts			
3232	Transferzahlungen an Beteiligungen			
3233	Transferzahlungen an Unternehmen (inkl. Finanzunternehmen)			

Vertretungskörper und allgemeine Verwaltung (Gruppe 0)

MVAG	Mittelverwendungs- und aufbringungsgruppen (1. und 2. Ebene)	VA 2023	VA 2022	RA 2021
3234	Transferzahlungen an Haushalte und Organisationen ohne Erwerbscharakter	9.200,00	8.900,00	8.619,80
3235	Transferzahlungen an das Ausland			
3236	Investitions- und Tilgungszuschüsse zwischen Unternehmungen und Betrieben der Gebietskörperschaft und der Gebietskörperschaft			
324	Auszahlungen aus Finanzaufwand	27.000,00	29.600,00	32.018,19
3241	Auszahlungen für Zinsaufwand, für Finanzierungsleasing, für Forderungskauf, für Finanzschulden und derivative Finanzinstrumente	27.000,00	29.600,00	32.018,19
3242	Auszahlungen für Zinsen aus derivativen Finanzinstrumenten ohne Grundgeschäft			
3243	Auszahlung aus Gewinnentnahmen von marktbestimmten Betrieben			
3244	Sonstige Auszahlungen aus Finanzaufwendungen			
32	Summe Auszahlungen operative Gebarung	674.700,00	666.400,00	611.692,37
SA1	Saldo (1) Geldfluss aus der Operativen Gebarung (31 – 32)	-585.900,00	-628.900,00	-576.045,02
331	Einzahlungen aus der Investitionstätigkeit	0,00	0,00	0,00
3311	Einzahlungen aus der Veräußerung von immateriellem Vermögen			
3312	Einzahlungen aus der Veräußerung von Grundstücken und Grundstückeinrichtungen			
3313	Einzahlungen aus der Veräußerung von Gebäuden und Bauten			
3314	Einzahlungen aus der Veräußerung von technischen Anlagen, Fahrzeuge und Maschinen			
3315	Einzahlungen aus der Veräußerung von Amts-, Betriebs- und Geschäftsausstattung			
3316	Einzahlungen aus der Veräußerung von Kulturgütern			
3317	Einzahlungen aus der Veräußerung von Beteiligungen			
332	Einzahlungen aus der Rückzahlung von Darlehen sowie gewährten Vorschüssen	2.000,00	2.000,00	2.674,87
3321	Einzahlungen aus Darlehen an Träger des öffentlichen Rechts			
3322	Einzahlungen aus Darlehen an Beteiligungen			
3323	Einzahlungen aus Darlehen an Unternehmen und Haushalte			
3325	Einzahlungen aus Vorschüssen und Anzahlungen	2.000,00	2.000,00	2.674,87
333	Einzahlungen aus Kapitaltransfers	0,00	0,00	0,00
3331	Kapitaltransferzahlungen von Trägern des öffentlichen Rechts			
3332	Kapitaltransferzahlungen von Beteiligungen			
3333	Kapitaltransferzahlungen von Unternehmen			
3334	Kapitaltransferzahlungen von Haushalten und Organisationen ohne Erwerbscharakter			
3335	Kapitaltransferzahlungen vom Ausland			
33	Summe Einzahlungen investive Gebarung	2.000,00	2.000,00	2.674,87
341	Auszahlungen aus der Investitionstätigkeit	101.000,00	181.400,00	15.271,12
3411	Auszahlungen für den Erwerb von immateriellem Vermögen		15.500,00	
3412	Auszahlungen für den Erwerb von Grundstücken und Grundstückseinrichtungen			

Vertretungskörper und allgemeine Verwaltung (Gruppe 0)

MVAG	Mittelverwendungs- und aufbringungsgruppen (1. und 2. Ebene)	VA 2023	VA 2022	RA 2021
3413	Auszahlungen für den Erwerb von Gebäuden und Bauten		15.000,00	
3414	Auszahlungen für den Erwerb von technischen Anlagen, Fahrzeuge und Maschinen			
3415	Auszahlungen für den Erwerb von Amts-, Betriebs- und Geschäftsausstattung	101.000,00	150.900,00	15.271,12
3416	Auszahlungen für den Erwerb von Kulturgütern			
3417	Auszahlungen für den Erwerb von Beteiligungen			
342	Auszahlungen von gewährten Darlehen sowie gewährten Vorschüssen	2.000,00	2.000,00	0,00
3421	Auszahlung von Darlehen an Träger des öffentlichen Rechts			
3422	Auszahlung von Darlehen an Beteiligungen			
3423	Auszahlung von Darlehen an Unternehmen und Haushalte			
3425	Auszahlungen von Vorschüssen und Anzahlungen	2.000,00	2.000,00	
343	Auszahlungen aus Kapitaltransfers	0,00	0,00	0,00
3431	Kapitaltransferzahlungen an Träger des öffentlichen Rechts			
3432	Kapitaltransferzahlungen an Beteiligungen			
3433	Kapitaltransferzahlungen an Unternehmen (Finanzunternehmen)			
3434	Kapitaltransferzahlungen an Haushalte und Organisationen ohne Erwerbscharakter			
3435	Kapitaltransferzahlungen an das Ausland			
34	Summe Auszahlungen investive Gebarung	103.000,00	183.400,00	15.271,12
SA2	Saldo (2) Geldfluss aus der Investiven Gebarung (33 – 34)	-101.000,00	-181.400,00	-12.596,25
SA3	Saldo (3) Nettofinanzierungssaldo (Saldo 1 + Saldo 2)	-686.900,00	-810.300,00	-588.641,27
351	Einzahlungen aus der Aufnahme von Finanzschulden	0,00	315.000,00	0,00
3511	Einzahlungen aus empfangenen Darlehen von öffentlichen Körperschaften und Rechtsträgern			
3512	Einzahlungen aus empfangenen Darlehen von Beteiligungen			
3513	Einzahlungen aus empfangenen Darlehen von Unternehmen und privaten Haushalten			
3514	Einzahlungen aus Finanzschulden (Finanzunternehmen)		315.000,00	
353	Einzahlungen infolge eines Kapitaltausch bei derivativen Finanzinstrumenten mit Grundgeschäft	0,00	0,00	0,00
3530	Einzahlungen infolge eines Kapitaltausch bei derivativen Finanzinstrumenten mit Grundgeschäft			
355	Einzahlungen aus dem Abgang von Finanzinstrumenten	0,00	0,00	0,00
3550	Einzahlungen aus dem Abgang von Finanzinstrumenten			
35	Summe Einzahlungen aus der Finanzierungstätigkeit	0,00	315.000,00	0,00
361	Auszahlungen aus der Tilgung von Finanzschulden	151.300,00	151.300,00	161.335,62
3611	Auszahlungen aus empfangenen Darlehen von öffentlichen Körperschaften und Rechtsträgern			

Vertretungskörper und allgemeine Verwaltung (Gruppe 0)

MVAG	Mittelverwendungs- und aufbringungsgruppen (1. und 2. Ebene)	VA 2023	VA 2022	RA 2021
3612	Auszahlungen aus empfangenen Darlehen von Beteiligungen			
3613	Auszahlungen aus empfangenen Darlehen von Unternehmen und privaten Haushalten			
3614	Auszahlungen aus Finanzschulden	151.300,00	151.300,00	161.335,62
3615	Auszahlung aus der Rückzahlung von Leasingverbindlichkeiten			
363	Auszahlungen infolge eines Kapitaltausch bei derivativen Finanzinstrumenten mit Grundgeschäft	0,00	0,00	0,00
3630	Auszahlungen infolge eines Kapitaltausch bei derivativen Finanzinstrumenten mit Grundgeschäft			
365	Auszahlungen für den Erwerb von Finanzinstrumenten	0,00	0,00	0,00
3650	Auszahlungen für den Erwerb von Finanzinstrumenten			
36	Summe Auszahlungen aus der Finanzierungstätigkeit	151.300,00	151.300,00	161.335,62
SA4	Saldo (4) Geldfluss aus der Finanzierungstätigkeit (35 – 36)	-151.300,00	163.700,00	-161.335,62
SA5	Saldo (5) Geldfluss aus der voranschlagswirksamen Gebarung (Saldo 3 + Saldo 4)	-838.200,00	-646.600,00	-749.976,89

Öffentliche Ordnung und Sicherheit (Gruppe 1)

MVAG	Mittelverwendungs- und aufbringungsgruppen (1. und 2. Ebene)	VA 2023	VA 2022	RA 2021
311	Einzahlungen aus der operativen Verwaltungstätigkeit	15.100,00	22.100,00	7.734,00
3111	Einzahlungen aus eigenen Abgaben			
3112	Einzahlungen aus Ertragsanteilen			
3113	Einzahlungen aus Gebühren			
3114	Einzahlungen aus Leistungen	15.000,00	22.000,00	7.680,00
3115	Einzahlungen aus Besitz und wirtschaftlicher Tätigkeit			
3116	Einzahlungen aus Veräußerung von geringwertigen Wirtschaftsgütern (GWG) und sonstige Einzahlungen	100,00	100,00	54,00
312	Einzahlungen aus Transfers (ohne Kapitaltransfers)	112.000,00	0,00	0,00
3121	Transferzahlungen von Trägern des öffentlichen Rechts	112.000,00		
3122	Transferzahlungen von Beteiligungen			
3123	Transferzahlungen von Unternehmen (inkl. Finanzunternehmen)			
3124	Transferzahlungen von Haushalte und Organisationen ohne Erwerbscharakter			
3125	Transferzahlungen vom Ausland			
3126	Investitions- und Tilgungszuschüsse zwischen Unternehmungen und Betrieben der Gebietskörperschaft und der Gebietskörperschaft			
313	Einzahlungen aus Finanzerträgen	0,00	0,00	0,00
3131	Einzahlungen aus Zinserträgen			
3133	Einzahlungen aus Gewinnentnahmen von marktbestimmten Betrieben			
3134	Sonstige Einzahlungen aus Finanzerträgen			
3135	Einzahlungen aus Dividenden/Gewinnausschüttungen			
31	Summe Einzahlungen operative Gebarung	127.100,00	22.100,00	7.734,00
321	Auszahlungen aus Personalaufwand	0,00	0,00	0,00
3211	Auszahlungen für Personalaufwand Bezüge, Nebengebühren, und Mehrleistungsvergütungen)			
3212	Auszahlungen für gesetzliche und freiwillige Sozialaufwendungen			
3213	Auszahlungen aus sonstigem Personalaufwand			
322	Auszahlungen aus Sachaufwand (ohne Transferaufwand)	47.100,00	52.000,00	47.609,96
3221	Auszahlungen für Gebrauchs- und Verbrauchsgüter, Handelswaren	100,00	100,00	
3222	Auszahlungen für Verwaltungs- und Betriebsaufwand	17.200,00	22.200,00	20.693,30
3223	Auszahlungen für Leasing- und Mietaufwand	21.900,00	21.900,00	21.875,16
3224	Auszahlungen für Instandhaltung	6.000,00	7.000,00	4.385,94
3225	Sonstige Auszahlungen aus Sachaufwand	1.900,00	800,00	655,56
323	Auszahlungen aus Transfers (ohne Kapitaltransfers)	34.300,00	31.000,00	30.790,80
3231	Transferzahlungen an Träger des öffentlichen Rechts	34.300,00	31.000,00	30.790,80
3232	Transferzahlungen an Beteiligungen			
3233	Transferzahlungen an Unternehmen (inkl. Finanzunternehmen)			

Öffentliche Ordnung und Sicherheit (Gruppe 1)

MVAG	Mittelverwendungs- und aufbringungsgruppen (1. und 2. Ebene)	VA 2023	VA 2022	RA 2021
3234	Transferzahlungen an Haushalte und Organisationen ohne Erwerbscharakter			
3235	Transferzahlungen an das Ausland			
3236	Investitions- und Tilgungszuschüsse zwischen Unternehmungen und Betrieben der Gebietskörperschaft und der Gebietskörperschaft			
324	Auszahlungen aus Finanzaufwand	3.700,00	0,00	0,00
3241	Auszahlungen für Zinsaufwand, für Finanzierungsleasing, für Forderungskauf, für Finanzschulden und derivative Finanzinstrumente	3.700,00		
3242	Auszahlungen für Zinsen aus derivativen Finanzinstrumenten ohne Grundgeschäft			
3243	Auszahlung aus Gewinnentnahmen von marktbestimmten Betrieben			
3244	Sonstige Auszahlungen aus Finanzaufwendungen			
32	Summe Auszahlungen operative Gebarung	85.100,00	83.000,00	78.400,76
SA1	Saldo (1) Geldfluss aus der Operativen Gebarung (31 – 32)	42.000,00	-60.900,00	-70.666,76
331	Einzahlungen aus der Investitionstätigkeit	0,00	0,00	0,00
3311	Einzahlungen aus der Veräußerung von immateriellem Vermögen			
3312	Einzahlungen aus der Veräußerung von Grundstücken und Grundstückeinrichtungen			
3313	Einzahlungen aus der Veräußerung von Gebäuden und Bauten			
3314	Einzahlungen aus der Veräußerung von technischen Anlagen, Fahrzeuge und Maschinen			
3315	Einzahlungen aus der Veräußerung von Amts-, Betriebs- und Geschäftsausstattung			
3316	Einzahlungen aus der Veräußerung von Kulturgütern			
3317	Einzahlungen aus der Veräußerung von Beteiligungen			
332	Einzahlungen aus der Rückzahlung von Darlehen sowie gewährten Vorschüssen	0,00	0,00	0,00
3321	Einzahlungen aus Darlehen an Träger des öffentlichen Rechts			
3322	Einzahlungen aus Darlehen an Beteiligungen			
3323	Einzahlungen aus Darlehen an Unternehmen und Haushalte			
3325	Einzahlungen aus Vorschüssen und Anzahlungen			
333	Einzahlungen aus Kapitaltransfers	195.000,00	5.000,00	0,00
3331	Kapitaltransferzahlungen von Trägern des öffentlichen Rechts	105.000,00	5.000,00	
3332	Kapitaltransferzahlungen von Beteiligungen			
3333	Kapitaltransferzahlungen von Unternehmen			
3334	Kapitaltransferzahlungen von Haushalten und Organisationen ohne Erwerbscharakter	90.000,00		
3335	Kapitaltransferzahlungen vom Ausland			
33	Summe Einzahlungen investive Gebarung	195.000,00	5.000,00	0,00
341	Auszahlungen aus der Investitionstätigkeit	672.000,00	0,00	0,00
3411	Auszahlungen für den Erwerb von immateriellem Vermögen			
3412	Auszahlungen für den Erwerb von Grundstücken und Grundstückseinrichtungen			

Öffentliche Ordnung und Sicherheit (Gruppe 1)

MVAG	Mittelverwendungs- und aufbringungsgruppen (1. und 2. Ebene)	VA 2023	VA 2022	RA 2021
3413	Auszahlungen für den Erwerb von Gebäuden und Bauten			
3414	Auszahlungen für den Erwerb von technischen Anlagen, Fahrzeuge und Maschinen	672.000,00		
3415	Auszahlungen für den Erwerb von Amts-, Betriebs- und Geschäftsausstattung			
3416	Auszahlungen für den Erwerb von Kulturgütern			
3417	Auszahlungen für den Erwerb von Beteiligungen			
342	Auszahlungen von gewährten Darlehen sowie gewährten Vorschüssen	0,00	0,00	0,00
3421	Auszahlung von Darlehen an Träger des öffentlichen Rechts			
3422	Auszahlung von Darlehen an Beteiligungen			
3423	Auszahlung von Darlehen an Unternehmen und Haushalte			
3425	Auszahlungen von Vorschüssen und Anzahlungen			
343	Auszahlungen aus Kapitaltransfers	0,00	0,00	0,00
3431	Kapitaltransferzahlungen an Träger des öffentlichen Rechts			
3432	Kapitaltransferzahlungen an Beteiligungen			
3433	Kapitaltransferzahlungen an Unternehmen (Finanzunternehmen)			
3434	Kapitaltransferzahlungen an Haushalte und Organisationen ohne Erwerbscharakter			
3435	Kapitaltransferzahlungen an das Ausland			
34	Summe Auszahlungen investive Gebarung	672.000,00	0,00	0,00
SA2	Saldo (2) Geldfluss aus der Investiven Gebarung (33 – 34)	-477.000,00	5.000,00	0,00
SA3	Saldo (3) Nettofinanzierungssaldo (Saldo 1 + Saldo 2)	-435.000,00	-55.900,00	-70.666,76
351	Einzahlungen aus der Aufnahme von Finanzschulden	370.000,00	0,00	0,00
3511	Einzahlungen aus empfangenen Darlehen von öffentlichen Körperschaften und Rechtsträgern			
3512	Einzahlungen aus empfangenen Darlehen von Beteiligungen			
3513	Einzahlungen aus empfangenen Darlehen von Unternehmen und privaten Haushalten			
3514	Einzahlungen aus Finanzschulden (Finanzunternehmen)	370.000,00		
353	Einzahlungen infolge eines Kapitaltausch bei derivativen Finanzinstrumenten mit Grundgeschäft	0,00	0,00	0,00
3530	Einzahlungen infolge eines Kapitaltausch bei derivativen Finanzinstrumenten mit Grundgeschäft			
355	Einzahlungen aus dem Abgang von Finanzinstrumenten	0,00	0,00	0,00
3550	Einzahlungen aus dem Abgang von Finanzinstrumenten			
35	Summe Einzahlungen aus der Finanzierungstätigkeit	370.000,00	0,00	0,00
361	Auszahlungen aus der Tilgung von Finanzschulden	18.500,00	0,00	0,00
3611	Auszahlungen aus empfangenen Darlehen von öffentlichen Körperschaften und Rechtsträgern			

Öffentliche Ordnung und Sicherheit (Gruppe 1)

MVAG	Mittelverwendungs- und aufbringungsgruppen (1. und 2. Ebene)	VA 2023	VA 2022	RA 2021
3612	Auszahlungen aus empfangenen Darlehen von Beteiligungen			
3613	Auszahlungen aus empfangenen Darlehen von Unternehmen und privaten Haushalten			
3614	Auszahlungen aus Finanzschulden	18.500,00		
3615	Auszahlung aus der Rückzahlung von Leasingverbindlichkeiten			
363	Auszahlungen infolge eines Kapitaltausch bei derivativen Finanzinstrumenten mit Grundgeschäft	0,00	0,00	0,00
3630	Auszahlungen infolge eines Kapitaltausch bei derivativen Finanzinstrumenten mit Grundgeschäft			
365	Auszahlungen für den Erwerb von Finanzinstrumenten	0,00	0,00	0,00
3650	Auszahlungen für den Erwerb von Finanzinstrumenten			
36	Summe Auszahlungen aus der Finanzierungstätigkeit	18.500,00	0,00	0,00
SA4	Saldo (4) Geldfluss aus der Finanzierungstätigkeit (35 – 36)	351.500,00	0,00	0,00
SA5	Saldo (5) Geldfluss aus der voranschlagswirksamen Gebarung (Saldo 3 + Saldo 4)	-83.500,00	-55.900,00	-70.666,76

Unterricht, Erziehung, Sport und Wissenschaft (Gruppe 2)

MVAG	Mittelverwendungs- und aufbringungsgruppen (1. und 2. Ebene)	VA 2023	VA 2022	RA 2021
311	Einzahlungen aus der operativen Verwaltungstätigkeit	166.100,00	164.300,00	187.120,16
3111	Einzahlungen aus eigenen Abgaben			
3112	Einzahlungen aus Ertragsanteilen			
3113	Einzahlungen aus Gebühren			
3114	Einzahlungen aus Leistungen	94.000,00	92.500,00	111.257,61
3115	Einzahlungen aus Besitz und wirtschaftlicher Tätigkeit	6.300,00	5.800,00	5.736,00
3116	Einzahlungen aus Veräußerung von geringwertigen Wirtschaftsgütern (GWG) und sonstige Einzahlungen	65.800,00	66.000,00	70.126,55
312	Einzahlungen aus Transfers (ohne Kapitaltransfers)	30.200,00	26.300,00	28.101,90
3121	Transferzahlungen von Trägern des öffentlichen Rechts	30.200,00	26.300,00	28.101,90
3122	Transferzahlungen von Beteiligungen			
3123	Transferzahlungen von Unternehmen (inkl. Finanzunternehmen)			
3124	Transferzahlungen von Haushalte und Organisationen ohne Erwerbscharakter			
3125	Transferzahlungen vom Ausland			
3126	Investitions- und Tilgungszuschüsse zwischen Unternehmungen und Betrieben der Gebietskörperschaft und der Gebietskörperschaft			
313	Einzahlungen aus Finanzerträgen	0,00	0,00	0,00
3131	Einzahlungen aus Zinserträgen			
3133	Einzahlungen aus Gewinnentnahmen von marktbestimmten Betrieben			
3134	Sonstige Einzahlungen aus Finanzerträgen			
3135	Einzahlungen aus Dividenden/Gewinnausschüttungen			
31	Summe Einzahlungen operative Gebarung	196.300,00	190.600,00	215.222,06
321	Auszahlungen aus Personalaufwand	611.400,00	608.200,00	553.638,79
3211	Auszahlungen für Personalaufwand Bezüge, Nebengebühren, und Mehrleistungsvergütungen)	489.600,00	481.000,00	442.310,19
3212	Auszahlungen für gesetzliche und freiwillige Sozialaufwendungen	121.800,00	127.200,00	111.328,60
3213	Auszahlungen aus sonstigem Personalaufwand			
322	Auszahlungen aus Sachaufwand (ohne Transferaufwand)	525.400,00	462.300,00	474.978,78
3221	Auszahlungen für Gebrauchs- und Verbrauchsgüter, Handelswaren	96.700,00	95.300,00	120.205,58
3222	Auszahlungen für Verwaltungs- und Betriebsaufwand	60.100,00	55.600,00	21.570,62
3223	Auszahlungen für Leasing- und Mietaufwand	167.400,00	167.400,00	166.666,19
3224	Auszahlungen für Instandhaltung	43.300,00	44.200,00	66.749,54
3225	Sonstige Auszahlungen aus Sachaufwand	157.900,00	99.800,00	99.786,85
323	Auszahlungen aus Transfers (ohne Kapitaltransfers)	57.700,00	66.200,00	48.675,99
3231	Transferzahlungen an Träger des öffentlichen Rechts	9.400,00	6.400,00	3.093,00
3232	Transferzahlungen an Beteiligungen			
3233	Transferzahlungen an Unternehmen (inkl. Finanzunternehmen)	13.000,00	13.000,00	40,14

Unterricht, Erziehung, Sport und Wissenschaft (Gruppe 2)

MVAG	Mittelverwendungs- und aufbringungsgruppen (1. und 2. Ebene)	VA 2023	VA 2022	RA 2021
3234	Transferzahlungen an Haushalte und Organisationen ohne Erwerbscharakter	35.300,00	46.800,00	45.542,85
3235	Transferzahlungen an das Ausland			
3236	Investitions- und Tilgungszuschüsse zwischen Unternehmungen und Betrieben der Gebietskörperschaft und der Gebietskörperschaft			
324	Auszahlungen aus Finanzaufwand	9.200,00	10.000,00	10.653,06
3241	Auszahlungen für Zinsaufwand, für Finanzierungsleasing, für Forderungskauf, für Finanzschulden und derivative Finanzinstrumente	9.200,00	10.000,00	10.653,06
3242	Auszahlungen für Zinsen aus derivativen Finanzinstrumenten ohne Grundgeschäft			
3243	Auszahlung aus Gewinnentnahmen von marktbestimmten Betrieben			
3244	Sonstige Auszahlungen aus Finanzaufwendungen			
32	Summe Auszahlungen operative Gebarung	1.203.700,00	1.146.700,00	1.087.946,62
SA1	Saldo (1) Geldfluss aus der Operativen Gebarung (31 – 32)	-1.007.400,00	-956.100,00	-872.724,56
331	Einzahlungen aus der Investitionstätigkeit	0,00	0,00	0,00
3311	Einzahlungen aus der Veräußerung von immateriellem Vermögen			
3312	Einzahlungen aus der Veräußerung von Grundstücken und Grundstückeinrichtungen			
3313	Einzahlungen aus der Veräußerung von Gebäuden und Bauten			
3314	Einzahlungen aus der Veräußerung von technischen Anlagen, Fahrzeuge und Maschinen			
3315	Einzahlungen aus der Veräußerung von Amts-, Betriebs- und Geschäftsausstattung			
3316	Einzahlungen aus der Veräußerung von Kulturgütern			
3317	Einzahlungen aus der Veräußerung von Beteiligungen			
332	Einzahlungen aus der Rückzahlung von Darlehen sowie gewährten Vorschüssen	0,00	0,00	0,00
3321	Einzahlungen aus Darlehen an Träger des öffentlichen Rechts			
3322	Einzahlungen aus Darlehen an Beteiligungen			
3323	Einzahlungen aus Darlehen an Unternehmen und Haushalte			
3325	Einzahlungen aus Vorschüssen und Anzahlungen			
333	Einzahlungen aus Kapitaltransfers	0,00	0,00	0,00
3331	Kapitaltransferzahlungen von Trägern des öffentlichen Rechts			
3332	Kapitaltransferzahlungen von Beteiligungen			
3333	Kapitaltransferzahlungen von Unternehmen			
3334	Kapitaltransferzahlungen von Haushalten und Organisationen ohne Erwerbscharakter			
3335	Kapitaltransferzahlungen vom Ausland			
33	Summe Einzahlungen investive Gebarung	0,00	0,00	0,00
341	Auszahlungen aus der Investitionstätigkeit	26.500,00	77.700,00	33.729,30
3411	Auszahlungen für den Erwerb von immateriellem Vermögen			
3412	Auszahlungen für den Erwerb von Grundstücken und Grundstückseinrichtungen		1.500,00	

Unterricht, Erziehung, Sport und Wissenschaft (Gruppe 2)

MVAG	Mittelverwendungs- und aufbringungsgruppen (1. und 2. Ebene)	VA 2023	VA 2022	RA 2021
3413	Auszahlungen für den Erwerb von Gebäuden und Bauten		38.700,00	2.568,00
3414	Auszahlungen für den Erwerb von technischen Anlagen, Fahrzeuge und Maschinen			
3415	Auszahlungen für den Erwerb von Amts-, Betriebs- und Geschäftsausstattung	26.500,00	37.500,00	31.161,30
3416	Auszahlungen für den Erwerb von Kulturgütern			
3417	Auszahlungen für den Erwerb von Beteiligungen			
342	Auszahlungen von gewährten Darlehen sowie gewährten Vorschüssen	0,00	0,00	0,00
3421	Auszahlung von Darlehen an Träger des öffentlichen Rechts			
3422	Auszahlung von Darlehen an Beteiligungen			
3423	Auszahlung von Darlehen an Unternehmen und Haushalte			
3425	Auszahlungen von Vorschüssen und Anzahlungen			
343	Auszahlungen aus Kapitaltransfers	0,00	0,00	0,00
3431	Kapitaltransferzahlungen an Träger des öffentlichen Rechts			
3432	Kapitaltransferzahlungen an Beteiligungen			
3433	Kapitaltransferzahlungen an Unternehmen (Finanzunternehmen)			
3434	Kapitaltransferzahlungen an Haushalte und Organisationen ohne Erwerbscharakter			
3435	Kapitaltransferzahlungen an das Ausland			
34	Summe Auszahlungen investive Gebarung	26.500,00	77.700,00	33.729,30
SA2	Saldo (2) Geldfluss aus der Investiven Gebarung (33 – 34)	-26.500,00	-77.700,00	-33.729,30
SA3	Saldo (3) Nettofinanzierungssaldo (Saldo 1 + Saldo 2)	-1.033.900,00	-1.033.800,00	-906.453,86
351	Einzahlungen aus der Aufnahme von Finanzschulden	0,00	20.000,00	0,00
3511	Einzahlungen aus empfangenen Darlehen von öffentlichen Körperschaften und Rechtsträgern			
3512	Einzahlungen aus empfangenen Darlehen von Beteiligungen			
3513	Einzahlungen aus empfangenen Darlehen von Unternehmen und privaten Haushalten			
3514	Einzahlungen aus Finanzschulden (Finanzunternehmen)		20.000,00	
353	Einzahlungen infolge eines Kapitaltausch bei derivativen Finanzinstrumenten mit Grundgeschäft	0,00	0,00	0,00
3530	Einzahlungen infolge eines Kapitaltausch bei derivativen Finanzinstrumenten mit Grundgeschäft			
355	Einzahlungen aus dem Abgang von Finanzinstrumenten	0,00	0,00	0,00
3550	Einzahlungen aus dem Abgang von Finanzinstrumenten			
35	Summe Einzahlungen aus der Finanzierungstätigkeit	0,00	20.000,00	0,00
361	Auszahlungen aus der Tilgung von Finanzschulden	92.200,00	92.100,00	91.924,02
3611	Auszahlungen aus empfangenen Darlehen von öffentlichen Körperschaften und Rechtsträgern			

Unterricht, Erziehung, Sport und Wissenschaft (Gruppe 2)

MVAG	Mittelverwendungs- und aufbringungsgruppen (1. und 2. Ebene)	VA 2023	VA 2022	RA 2021
3612	Auszahlungen aus empfangenen Darlehen von Beteiligungen			
3613	Auszahlungen aus empfangenen Darlehen von Unternehmen und privaten Haushalten			
3614	Auszahlungen aus Finanzschulden	92.200,00	92.100,00	91.924,02
3615	Auszahlung aus der Rückzahlung von Leasingverbindlichkeiten			
363	Auszahlungen infolge eines Kapitaltausch bei derivativen Finanzinstrumenten mit Grundgeschäft	0,00	0,00	0,00
3630	Auszahlungen infolge eines Kapitaltausch bei derivativen Finanzinstrumenten mit Grundgeschäft			
365	Auszahlungen für den Erwerb von Finanzinstrumenten	0,00	0,00	0,00
3650	Auszahlungen für den Erwerb von Finanzinstrumenten			
36	Summe Auszahlungen aus der Finanzierungstätigkeit	92.200,00	92.100,00	91.924,02
SA4	Saldo (4) Geldfluss aus der Finanzierungstätigkeit (35 – 36)	-92.200,00	-72.100,00	-91.924,02
SA5	Saldo (5) Geldfluss aus der voranschlagswirksamen Gebarung (Saldo 3 + Saldo 4)	-1.126.100,00	-1.105.900,00	-998.377,88

Kunst, Kultur und Kultus (Gruppe 3)

MVAG	Mittelverwendungs- und aufbringungsgruppen (1. und 2. Ebene)	VA 2023	VA 2022	RA 2021
311	Einzahlungen aus der operativen Verwaltungstätigkeit	59.200,00	60.000,00	54.964,99
3111	Einzahlungen aus eigenen Abgaben			
3112	Einzahlungen aus Ertragsanteilen			
3113	Einzahlungen aus Gebühren			
3114	Einzahlungen aus Leistungen	4.100,00	5.900,00	11.019,99
3115	Einzahlungen aus Besitz und wirtschaftlicher Tätigkeit	52.000,00	51.000,00	40.945,00
3116	Einzahlungen aus Veräußerung von geringwertigen Wirtschaftsgütern (GWG) und sonstige Einzahlungen	3.100,00	3.100,00	3.000,00
312	Einzahlungen aus Transfers (ohne Kapitaltransfers)	0,00	0,00	0,00
3121	Transferzahlungen von Trägern des öffentlichen Rechts			
3122	Transferzahlungen von Beteiligungen			
3123	Transferzahlungen von Unternehmen (inkl. Finanzunternehmen)			
3124	Transferzahlungen von Haushalte und Organisationen ohne Erwerbscharakter			
3125	Transferzahlungen vom Ausland			
3126	Investitions- und Tilgungszuschüsse zwischen Unternehmungen und Betrieben der Gebietskörperschaft und der Gebietskörperschaft			
313	Einzahlungen aus Finanzerträgen	0,00	0,00	0,00
3131	Einzahlungen aus Zinserträgen			
3133	Einzahlungen aus Gewinnentnahmen von marktbestimmten Betrieben			
3134	Sonstige Einzahlungen aus Finanzerträgen			
3135	Einzahlungen aus Dividenden/Gewinnausschüttungen			
31	Summe Einzahlungen operative Gebarung	59.200,00	60.000,00	54.964,99
321	Auszahlungen aus Personalaufwand	6.800,00	4.200,00	1.566,70
3211	Auszahlungen für Personalaufwand Bezüge, Nebengebühren, und Mehrleistungsvergütungen)	6.300,00	3.800,00	1.491,61
3212	Auszahlungen für gesetzliche und freiwillige Sozialaufwendungen	500,00	400,00	75,09
3213	Auszahlungen aus sonstigem Personalaufwand			
322	Auszahlungen aus Sachaufwand (ohne Transferaufwand)	279.100,00	249.000,00	240.213,77
3221	Auszahlungen für Gebrauchs- und Verbrauchsgüter, Handelswaren	1.500,00	1.500,00	414,68
3222	Auszahlungen für Verwaltungs- und Betriebsaufwand			
3223	Auszahlungen für Leasing- und Mietaufwand			
3224	Auszahlungen für Instandhaltung	1.000,00	1.500,00	3.930,00
3225	Sonstige Auszahlungen aus Sachaufwand	276.600,00	246.000,00	235.869,09
323	Auszahlungen aus Transfers (ohne Kapitaltransfers)	7.400,00	7.400,00	8.852,47
3231	Transferzahlungen an Träger des öffentlichen Rechts			
3232	Transferzahlungen an Beteiligungen			
3233	Transferzahlungen an Unternehmen (inkl. Finanzunternehmen)			6.252,47

Kunst, Kultur und Kultus (Gruppe 3)

MVAG	Mittelverwendungs- und aufbringungsgruppen (1. und 2. Ebene)	VA 2023	VA 2022	RA 2021
3234	Transferzahlungen an Haushalte und Organisationen ohne Erwerbscharakter	7.400,00	7.400,00	2.600,00
3235	Transferzahlungen an das Ausland			
3236	Investitions- und Tilgungszuschüsse zwischen Unternehmungen und Betrieben der Gebietskörperschaft und der Gebietskörperschaft			
324	Auszahlungen aus Finanzaufwand	0,00	0,00	0,00
3241	Auszahlungen für Zinsaufwand, für Finanzierungsleasing, für Forderungskauf, für Finanzschulden und derivative Finanzinstrumente			
3242	Auszahlungen für Zinsen aus derivativen Finanzinstrumenten ohne Grundgeschäft			
3243	Auszahlung aus Gewinnentnahmen von marktbestimmten Betrieben			
3244	Sonstige Auszahlungen aus Finanzaufwendungen			
32	Summe Auszahlungen operative Gebarung	293.300,00	260.600,00	250.632,94
SA1	Saldo (1) Geldfluss aus der Operativen Gebarung (31 – 32)	-234.100,00	-200.600,00	-195.667,95
331	Einzahlungen aus der Investitionstätigkeit	0,00	0,00	0,00
3311	Einzahlungen aus der Veräußerung von immateriellem Vermögen			
3312	Einzahlungen aus der Veräußerung von Grundstücken und Grundstückeinrichtungen			
3313	Einzahlungen aus der Veräußerung von Gebäuden und Bauten			
3314	Einzahlungen aus der Veräußerung von technischen Anlagen, Fahrzeuge und Maschinen			
3315	Einzahlungen aus der Veräußerung von Amts-, Betriebs- und Geschäftsausstattung			
3316	Einzahlungen aus der Veräußerung von Kulturgütern			
3317	Einzahlungen aus der Veräußerung von Beteiligungen			
332	Einzahlungen aus der Rückzahlung von Darlehen sowie gewährten Vorschüssen	0,00	0,00	0,00
3321	Einzahlungen aus Darlehen an Träger des öffentlichen Rechts			
3322	Einzahlungen aus Darlehen an Beteiligungen			
3323	Einzahlungen aus Darlehen an Unternehmen und Haushalte			
3325	Einzahlungen aus Vorschüssen und Anzahlungen			
333	Einzahlungen aus Kapitaltransfers	0,00	0,00	0,00
3331	Kapitaltransferzahlungen von Trägern des öffentlichen Rechts			
3332	Kapitaltransferzahlungen von Beteiligungen			
3333	Kapitaltransferzahlungen von Unternehmen			
3334	Kapitaltransferzahlungen von Haushalten und Organisationen ohne Erwerbscharakter			
3335	Kapitaltransferzahlungen vom Ausland			
33	Summe Einzahlungen investive Gebarung	0,00	0,00	0,00
341	Auszahlungen aus der Investitionstätigkeit	3.000,00	80.000,00	0,00
3411	Auszahlungen für den Erwerb von immateriellem Vermögen			
3412	Auszahlungen für den Erwerb von Grundstücken und Grundstückseinrichtungen			

Kunst, Kultur und Kultus (Gruppe 3)

MVAG	Mittelverwendungs- und aufbringungsgruppen (1. und 2. Ebene)	VA 2023	VA 2022	RA 2021
3413	Auszahlungen für den Erwerb von Gebäuden und Bauten		78.000,00	
3414	Auszahlungen für den Erwerb von technischen Anlagen, Fahrzeuge und Maschinen			
3415	Auszahlungen für den Erwerb von Amts-, Betriebs- und Geschäftsausstattung	3.000,00	2.000,00	
3416	Auszahlungen für den Erwerb von Kulturgütern			
3417	Auszahlungen für den Erwerb von Beteiligungen			
342	Auszahlungen von gewährten Darlehen sowie gewährten Vorschüssen	0,00	0,00	0,00
3421	Auszahlung von Darlehen an Träger des öffentlichen Rechts			
3422	Auszahlung von Darlehen an Beteiligungen			
3423	Auszahlung von Darlehen an Unternehmen und Haushalte			
3425	Auszahlungen von Vorschüssen und Anzahlungen			
343	Auszahlungen aus Kapitaltransfers	0,00	0,00	0,00
3431	Kapitaltransferzahlungen an Träger des öffentlichen Rechts			
3432	Kapitaltransferzahlungen an Beteiligungen			
3433	Kapitaltransferzahlungen an Unternehmen (Finanzunternehmen)			
3434	Kapitaltransferzahlungen an Haushalte und Organisationen ohne Erwerbscharakter			
3435	Kapitaltransferzahlungen an das Ausland			
34	Summe Auszahlungen investive Gebarung	3.000,00	80.000,00	0,00
SA2	Saldo (2) Geldfluss aus der Investiven Gebarung (33 – 34)	-3.000,00	-80.000,00	0,00
SA3	Saldo (3) Nettofinanzierungssaldo (Saldo 1 + Saldo 2)	-237.100,00	-280.600,00	-195.667,95
351	Einzahlungen aus der Aufnahme von Finanzschulden	0,00	78.000,00	0,00
3511	Einzahlungen aus empfangenen Darlehen von öffentlichen Körperschaften und Rechtsträgern			
3512	Einzahlungen aus empfangenen Darlehen von Beteiligungen			
3513	Einzahlungen aus empfangenen Darlehen von Unternehmen und privaten Haushalten			
3514	Einzahlungen aus Finanzschulden (Finanzunternehmen)		78.000,00	
353	Einzahlungen infolge eines Kapitaltausch bei derivativen Finanzinstrumenten mit Grundgeschäft	0,00	0,00	0,00
3530	Einzahlungen infolge eines Kapitaltausch bei derivativen Finanzinstrumenten mit Grundgeschäft			
355	Einzahlungen aus dem Abgang von Finanzinstrumenten	0,00	0,00	0,00
3550	Einzahlungen aus dem Abgang von Finanzinstrumenten			
35	Summe Einzahlungen aus der Finanzierungstätigkeit	0,00	78.000,00	0,00
361	Auszahlungen aus der Tilgung von Finanzschulden	0,00	0,00	0,00
3611	Auszahlungen aus empfangenen Darlehen von öffentlichen Körperschaften und Rechtsträgern			

Kunst, Kultur und Kultus (Gruppe 3)

MVAG	Mittelverwendungs- und aufbringungsgruppen (1. und 2. Ebene)	VA 2023	VA 2022	RA 2021
3612	Auszahlungen aus empfangenen Darlehen von Beteiligungen			
3613	Auszahlungen aus empfangenen Darlehen von Unternehmen und privaten Haushalten			
3614	Auszahlungen aus Finanzschulden			
3615	Auszahlung aus der Rückzahlung von Leasingverbindlichkeiten			
363	Auszahlungen infolge eines Kapitaltausch bei derivativen Finanzinstrumenten mit Grundgeschäft	0,00	0,00	0,00
3630	Auszahlungen infolge eines Kapitaltausch bei derivativen Finanzinstrumenten mit Grundgeschäft			
365	Auszahlungen für den Erwerb von Finanzinstrumenten	0,00	0,00	0,00
3650	Auszahlungen für den Erwerb von Finanzinstrumenten			
36	Summe Auszahlungen aus der Finanzierungstätigkeit	0,00	0,00	0,00
SA4	Saldo (4) Geldfluss aus der Finanzierungstätigkeit (35 – 36)	0,00	78.000,00	0,00
SA5	Saldo (5) Geldfluss aus der voranschlagswirksamen Gebarung (Saldo 3 + Saldo 4)	-237.100,00	-202.600,00	-195.667,95

Soziale Wohlfahrt und Wohnbauförderung (Gruppe 4)

MVAG	Mittelverwendungs- und aufbringungsgruppen (1. und 2. Ebene)	VA 2023	VA 2022	RA 2021
311	Einzahlungen aus der operativen Verwaltungstätigkeit	23.100,00	17.100,00	21.299,43
3111	Einzahlungen aus eigenen Abgaben			
3112	Einzahlungen aus Ertragsanteilen			
3113	Einzahlungen aus Gebühren			
3114	Einzahlungen aus Leistungen	23.000,00	17.000,00	21.299,43
3115	Einzahlungen aus Besitz und wirtschaftlicher Tätigkeit			
3116	Einzahlungen aus Veräußerung von geringwertigen Wirtschaftsgütern (GWG) und sonstige Einzahlungen	100,00	100,00	
312	Einzahlungen aus Transfers (ohne Kapitaltransfers)	2.200,00	2.000,00	2.247,32
3121	Transferzahlungen von Trägern des öffentlichen Rechts	2.200,00	2.000,00	2.247,32
3122	Transferzahlungen von Beteiligungen			
3123	Transferzahlungen von Unternehmen (inkl. Finanzunternehmen)			
3124	Transferzahlungen von Haushalte und Organisationen ohne Erwerbscharakter			
3125	Transferzahlungen vom Ausland			
3126	Investitions- und Tilgungszuschüsse zwischen Unternehmungen und Betrieben der Gebietskörperschaft und der Gebietskörperschaft			
313	Einzahlungen aus Finanzerträgen	0,00	0,00	0,00
3131	Einzahlungen aus Zinserträgen			
3133	Einzahlungen aus Gewinnentnahmen von marktbestimmten Betrieben			
3134	Sonstige Einzahlungen aus Finanzerträgen			
3135	Einzahlungen aus Dividenden/Gewinnausschüttungen			
31	Summe Einzahlungen operative Gebarung	25.300,00	19.100,00	23.546,75
321	Auszahlungen aus Personalaufwand	0,00	0,00	0,00
3211	Auszahlungen für Personalaufwand Bezüge, Nebengebühren, und Mehrleistungsvergütungen)			
3212	Auszahlungen für gesetzliche und freiwillige Sozialaufwendungen			
3213	Auszahlungen aus sonstigem Personalaufwand			
322	Auszahlungen aus Sachaufwand (ohne Transferaufwand)	56.000,00	46.500,00	24.664,17
3221	Auszahlungen für Gebrauchs- und Verbrauchsgüter, Handelswaren	35.000,00	31.500,00	24.664,17
3222	Auszahlungen für Verwaltungs- und Betriebsaufwand			
3223	Auszahlungen für Leasing- und Mietaufwand			
3224	Auszahlungen für Instandhaltung	1.000,00		
3225	Sonstige Auszahlungen aus Sachaufwand	20.000,00	15.000,00	
323	Auszahlungen aus Transfers (ohne Kapitaltransfers)	647.400,00	620.100,00	576.830,46
3231	Transferzahlungen an Träger des öffentlichen Rechts	633.000,00	607.700,00	570.950,46
3232	Transferzahlungen an Beteiligungen			
3233	Transferzahlungen an Unternehmen (inkl. Finanzunternehmen)			

Soziale Wohlfahrt und Wohnbauförderung (Gruppe 4)

MVAG	Mittelverwendungs- und aufbringungsgruppen (1. und 2. Ebene)	VA 2023	VA 2022	RA 2021
3234	Transferzahlungen an Haushalte und Organisationen ohne Erwerbscharakter	14.400,00	12.400,00	5.880,00
3235	Transferzahlungen an das Ausland			
3236	Investitions- und Tilgungszuschüsse zwischen Unternehmungen und Betrieben der Gebietskörperschaft und der Gebietskörperschaft			
324	Auszahlungen aus Finanzaufwand	0,00	0,00	0,00
3241	Auszahlungen für Zinsaufwand, für Finanzierungsleasing, für Forderungskauf, für Finanzschulden und derivative Finanzinstrumente			
3242	Auszahlungen für Zinsen aus derivativen Finanzinstrumenten ohne Grundgeschäft			
3243	Auszahlung aus Gewinnentnahmen von marktbestimmten Betrieben			
3244	Sonstige Auszahlungen aus Finanzaufwendungen			
32	Summe Auszahlungen operative Gebarung	703.400,00	666.600,00	601.494,63
SA1	Saldo (1) Geldfluss aus der Operativen Gebarung (31 – 32)	-678.100,00	-647.500,00	-577.947,88
331	Einzahlungen aus der Investitionstätigkeit	0,00	0,00	0,00
3311	Einzahlungen aus der Veräußerung von immateriellem Vermögen			
3312	Einzahlungen aus der Veräußerung von Grundstücken und Grundstückeinrichtungen			
3313	Einzahlungen aus der Veräußerung von Gebäuden und Bauten			
3314	Einzahlungen aus der Veräußerung von technischen Anlagen, Fahrzeuge und Maschinen			
3315	Einzahlungen aus der Veräußerung von Amts-, Betriebs- und Geschäftsausstattung			
3316	Einzahlungen aus der Veräußerung von Kulturgütern			
3317	Einzahlungen aus der Veräußerung von Beteiligungen			
332	Einzahlungen aus der Rückzahlung von Darlehen sowie gewährten Vorschüssen	0,00	0,00	0,00
3321	Einzahlungen aus Darlehen an Träger des öffentlichen Rechts			
3322	Einzahlungen aus Darlehen an Beteiligungen			
3323	Einzahlungen aus Darlehen an Unternehmen und Haushalte			
3325	Einzahlungen aus Vorschüssen und Anzahlungen			
333	Einzahlungen aus Kapitaltransfers	0,00	0,00	0,00
3331	Kapitaltransferzahlungen von Trägern des öffentlichen Rechts			
3332	Kapitaltransferzahlungen von Beteiligungen			
3333	Kapitaltransferzahlungen von Unternehmen			
3334	Kapitaltransferzahlungen von Haushalten und Organisationen ohne Erwerbscharakter			
3335	Kapitaltransferzahlungen vom Ausland			
33	Summe Einzahlungen investive Gebarung	0,00	0,00	0,00
341	Auszahlungen aus der Investitionstätigkeit	500,00	0,00	0,00
3411	Auszahlungen für den Erwerb von immateriellem Vermögen			
3412	Auszahlungen für den Erwerb von Grundstücken und Grundstückseinrichtungen			

Soziale Wohlfahrt und Wohnbauförderung (Gruppe 4)

MVAG	Mittelverwendungs- und aufbringungsgruppen (1. und 2. Ebene)	VA 2023	VA 2022	RA 2021
3413	Auszahlungen für den Erwerb von Gebäuden und Bauten			
3414	Auszahlungen für den Erwerb von technischen Anlagen, Fahrzeuge und Maschinen			
3415	Auszahlungen für den Erwerb von Amts-, Betriebs- und Geschäftsausstattung	500,00		
3416	Auszahlungen für den Erwerb von Kulturgütern			
3417	Auszahlungen für den Erwerb von Beteiligungen			
342	Auszahlungen von gewährten Darlehen sowie gewährten Vorschüssen	0,00	0,00	0,00
3421	Auszahlung von Darlehen an Träger des öffentlichen Rechts			
3422	Auszahlung von Darlehen an Beteiligungen			
3423	Auszahlung von Darlehen an Unternehmen und Haushalte			
3425	Auszahlungen von Vorschüssen und Anzahlungen			
343	Auszahlungen aus Kapitaltransfers	0,00	0,00	0,00
3431	Kapitaltransferzahlungen an Träger des öffentlichen Rechts			
3432	Kapitaltransferzahlungen an Beteiligungen			
3433	Kapitaltransferzahlungen an Unternehmen (Finanzunternehmen)			
3434	Kapitaltransferzahlungen an Haushalte und Organisationen ohne Erwerbscharakter			
3435	Kapitaltransferzahlungen an das Ausland			
34	Summe Auszahlungen investive Gebarung	500,00	0,00	0,00
SA2	Saldo (2) Geldfluss aus der Investiven Gebarung (33 – 34)	-500,00	0,00	0,00
SA3	Saldo (3) Nettofinanzierungssaldo (Saldo 1 + Saldo 2)	-678.600,00	-647.500,00	-577.947,88
351	Einzahlungen aus der Aufnahme von Finanzschulden	0,00	0,00	0,00
3511	Einzahlungen aus empfangenen Darlehen von öffentlichen Körperschaften und Rechtsträgern			
3512	Einzahlungen aus empfangenen Darlehen von Beteiligungen			
3513	Einzahlungen aus empfangenen Darlehen von Unternehmen und privaten Haushalten			
3514	Einzahlungen aus Finanzschulden (Finanzunternehmen)			
353	Einzahlungen infolge eines Kapitaltausch bei derivativen Finanzinstrumenten mit Grundgeschäft	0,00	0,00	0,00
3530	Einzahlungen infolge eines Kapitaltausch bei derivativen Finanzinstrumenten mit Grundgeschäft			
355	Einzahlungen aus dem Abgang von Finanzinstrumenten	0,00	0,00	0,00
3550	Einzahlungen aus dem Abgang von Finanzinstrumenten			
35	Summe Einzahlungen aus der Finanzierungstätigkeit	0,00	0,00	0,00
361	Auszahlungen aus der Tilgung von Finanzschulden	0,00	0,00	0,00
3611	Auszahlungen aus empfangenen Darlehen von öffentlichen Körperschaften und Rechtsträgern			

Soziale Wohlfahrt und Wohnbauförderung (Gruppe 4)

MVAG	Mittelverwendungs- und aufbringungsgruppen (1. und 2. Ebene)	VA 2023	VA 2022	RA 2021
3612	Auszahlungen aus empfangenen Darlehen von Beteiligungen			
3613	Auszahlungen aus empfangenen Darlehen von Unternehmen und privaten Haushalten			
3614	Auszahlungen aus Finanzschulden			
3615	Auszahlung aus der Rückzahlung von Leasingverbindlichkeiten			
363	Auszahlungen infolge eines Kapitaltausch bei derivativen Finanzinstrumenten mit Grundgeschäft	0,00	0,00	0,00
3630	Auszahlungen infolge eines Kapitaltausch bei derivativen Finanzinstrumenten mit Grundgeschäft			
365	Auszahlungen für den Erwerb von Finanzinstrumenten	0,00	0,00	0,00
3650	Auszahlungen für den Erwerb von Finanzinstrumenten			
36	Summe Auszahlungen aus der Finanzierungstätigkeit	0,00	0,00	0,00
SA4	Saldo (4) Geldfluss aus der Finanzierungstätigkeit (35 – 36)	0,00	0,00	0,00
SA5	Saldo (5) Geldfluss aus der voranschlagswirksamen Gebarung (Saldo 3 + Saldo 4)	-678.600,00	-647.500,00	-577.947,88

Gesundheit (Gruppe 5)

MVAG	Mittelverwendungs- und aufbringungsgruppen (1. und 2. Ebene)	VA 2023	VA 2022	RA 2021
311	Einzahlungen aus der operativen Verwaltungstätigkeit	100,00	100,00	0,00
3111	Einzahlungen aus eigenen Abgaben			
3112	Einzahlungen aus Ertragsanteilen			
3113	Einzahlungen aus Gebühren			
3114	Einzahlungen aus Leistungen	100,00	100,00	
3115	Einzahlungen aus Besitz und wirtschaftlicher Tätigkeit			
3116	Einzahlungen aus Veräußerung von geringwertigen Wirtschaftsgütern (GWG) und sonstige Einzahlungen			
312	Einzahlungen aus Transfers (ohne Kapitaltransfers)	0,00	36.000,00	20.352,65
3121	Transferzahlungen von Trägern des öffentlichen Rechts		36.000,00	19.852,65
3122	Transferzahlungen von Beteiligungen			
3123	Transferzahlungen von Unternehmen (inkl. Finanzunternehmen)			
3124	Transferzahlungen von Haushalte und Organisationen ohne Erwerbscharakter			500,00
3125	Transferzahlungen vom Ausland			
3126	Investitions- und Tilgungszuschüsse zwischen Unternehmungen und Betrieben der Gebietskörperschaft und der Gebietskörperschaft			
313	Einzahlungen aus Finanzerträgen	0,00	0,00	0,00
3131	Einzahlungen aus Zinserträgen			
3133	Einzahlungen aus Gewinnentnahmen von marktbestimmten Betrieben			
3134	Sonstige Einzahlungen aus Finanzerträgen			
3135	Einzahlungen aus Dividenden/Gewinnausschüttungen			
31	Summe Einzahlungen operative Gebarung	100,00	36.100,00	20.352,65
321	Auszahlungen aus Personalaufwand	1.100,00	1.000,00	1.262,52
3211	Auszahlungen für Personalaufwand Bezüge, Nebengebühren, und Mehrleistungsvergütungen)	1.100,00	1.000,00	1.262,52
3212	Auszahlungen für gesetzliche und freiwillige Sozialaufwendungen			
3213	Auszahlungen aus sonstigem Personalaufwand			
322	Auszahlungen aus Sachaufwand (ohne Transferaufwand)	31.000,00	106.300,00	10.973,13
3221	Auszahlungen für Gebrauchs- und Verbrauchsgüter, Handelswaren	1.300,00	2.600,00	
3222	Auszahlungen für Verwaltungs- und Betriebsaufwand			
3223	Auszahlungen für Leasing- und Mietaufwand			
3224	Auszahlungen für Instandhaltung	20.100,00	62.100,00	
3225	Sonstige Auszahlungen aus Sachaufwand	9.600,00	41.600,00	10.973,13
323	Auszahlungen aus Transfers (ohne Kapitaltransfers)	1.014.800,00	985.600,00	986.221,71
3231	Transferzahlungen an Träger des öffentlichen Rechts	1.011.900,00	982.700,00	957.787,34
3232	Transferzahlungen an Beteiligungen			
3233	Transferzahlungen an Unternehmen (inkl. Finanzunternehmen)			

Gesundheit (Gruppe 5)

MVAG	Mittelverwendungs- und aufbringungsgruppen (1. und 2. Ebene)	VA 2023	VA 2022	RA 2021
3234	Transferzahlungen an Haushalte und Organisationen ohne Erwerbscharakter	2.900,00	2.900,00	28.434,37
3235	Transferzahlungen an das Ausland			
3236	Investitions- und Tilgungszuschüsse zwischen Unternehmungen und Betrieben der Gebietskörperschaft und der Gebietskörperschaft			
324	Auszahlungen aus Finanzaufwand	0,00	0,00	0,00
3241	Auszahlungen für Zinsaufwand, für Finanzierungsleasing, für Forderungskauf, für Finanzschulden und derivative Finanzinstrumente			
3242	Auszahlungen für Zinsen aus derivativen Finanzinstrumenten ohne Grundgeschäft			
3243	Auszahlung aus Gewinnentnahmen von marktbestimmten Betrieben			
3244	Sonstige Auszahlungen aus Finanzaufwendungen			
32	Summe Auszahlungen operative Gebarung	1.046.900,00	1.092.900,00	998.457,36
SA1	Saldo (1) Geldfluss aus der Operativen Gebarung (31 – 32)	-1.046.800,00	-1.056.800,00	-978.104,71
331	Einzahlungen aus der Investitionstätigkeit	0,00	0,00	0,00
3311	Einzahlungen aus der Veräußerung von immateriellem Vermögen			
3312	Einzahlungen aus der Veräußerung von Grundstücken und Grundstückeinrichtungen			
3313	Einzahlungen aus der Veräußerung von Gebäuden und Bauten			
3314	Einzahlungen aus der Veräußerung von technischen Anlagen, Fahrzeuge und Maschinen			
3315	Einzahlungen aus der Veräußerung von Amts-, Betriebs- und Geschäftsausstattung			
3316	Einzahlungen aus der Veräußerung von Kulturgütern			
3317	Einzahlungen aus der Veräußerung von Beteiligungen			
332	Einzahlungen aus der Rückzahlung von Darlehen sowie gewährten Vorschüssen	0,00	0,00	0,00
3321	Einzahlungen aus Darlehen an Träger des öffentlichen Rechts			
3322	Einzahlungen aus Darlehen an Beteiligungen			
3323	Einzahlungen aus Darlehen an Unternehmen und Haushalte			
3325	Einzahlungen aus Vorschüssen und Anzahlungen			
333	Einzahlungen aus Kapitaltransfers	0,00	0,00	0,00
3331	Kapitaltransferzahlungen von Trägern des öffentlichen Rechts			
3332	Kapitaltransferzahlungen von Beteiligungen			
3333	Kapitaltransferzahlungen von Unternehmen			
3334	Kapitaltransferzahlungen von Haushalten und Organisationen ohne Erwerbscharakter			
3335	Kapitaltransferzahlungen vom Ausland			
33	Summe Einzahlungen investive Gebarung	0,00	0,00	0,00
341	Auszahlungen aus der Investitionstätigkeit	0,00	0,00	0,00
3411	Auszahlungen für den Erwerb von immateriellem Vermögen			
3412	Auszahlungen für den Erwerb von Grundstücken und Grundstückseinrichtungen			

Gesundheit (Gruppe 5)

MVAG	Mittelverwendungs- und aufbringungsgruppen (1. und 2. Ebene)	VA 2023	VA 2022	RA 2021
3413	Auszahlungen für den Erwerb von Gebäuden und Bauten			
3414	Auszahlungen für den Erwerb von technischen Anlagen, Fahrzeuge und Maschinen			
3415	Auszahlungen für den Erwerb von Amts-, Betriebs- und Geschäftsausstattung			
3416	Auszahlungen für den Erwerb von Kulturgütern			
3417	Auszahlungen für den Erwerb von Beteiligungen			
342	Auszahlungen von gewährten Darlehen sowie gewährten Vorschüssen	0,00	0,00	0,00
3421	Auszahlung von Darlehen an Träger des öffentlichen Rechts			
3422	Auszahlung von Darlehen an Beteiligungen			
3423	Auszahlung von Darlehen an Unternehmen und Haushalte			
3425	Auszahlungen von Vorschüssen und Anzahlungen			
343	Auszahlungen aus Kapitaltransfers	0,00	0,00	0,00
3431	Kapitaltransferzahlungen an Träger des öffentlichen Rechts			
3432	Kapitaltransferzahlungen an Beteiligungen			
3433	Kapitaltransferzahlungen an Unternehmen (Finanzunternehmen)			
3434	Kapitaltransferzahlungen an Haushalte und Organisationen ohne Erwerbscharakter			
3435	Kapitaltransferzahlungen an das Ausland			
34	Summe Auszahlungen investive Gebarung	0,00	0,00	0,00
SA2	Saldo (2) Geldfluss aus der Investiven Gebarung (33 – 34)	0,00	0,00	0,00
SA3	Saldo (3) Nettofinanzierungssaldo (Saldo 1 + Saldo 2)	-1.046.800,00	-1.056.800,00	-978.104,71
351	Einzahlungen aus der Aufnahme von Finanzschulden	0,00	0,00	0,00
3511	Einzahlungen aus empfangenen Darlehen von öffentlichen Körperschaften und Rechtsträgern			
3512	Einzahlungen aus empfangenen Darlehen von Beteiligungen			
3513	Einzahlungen aus empfangenen Darlehen von Unternehmen und privaten Haushalten			
3514	Einzahlungen aus Finanzschulden (Finanzunternehmen)			
353	Einzahlungen infolge eines Kapitaltausch bei derivativen Finanzinstrumenten mit Grundgeschäft	0,00	0,00	0,00
3530	Einzahlungen infolge eines Kapitaltausch bei derivativen Finanzinstrumenten mit Grundgeschäft			
355	Einzahlungen aus dem Abgang von Finanzinstrumenten	0,00	0,00	0,00
3550	Einzahlungen aus dem Abgang von Finanzinstrumenten			
35	Summe Einzahlungen aus der Finanzierungstätigkeit	0,00	0,00	0,00
361	Auszahlungen aus der Tilgung von Finanzschulden	0,00	0,00	0,00
3611	Auszahlungen aus empfangenen Darlehen von öffentlichen Körperschaften und Rechtsträgern			

Gesundheit (Gruppe 5)

MVAG	Mittelverwendungs- und aufbringungsgruppen (1. und 2. Ebene)	VA 2023	VA 2022	RA 2021
3612	Auszahlungen aus empfangenen Darlehen von Beteiligungen			
3613	Auszahlungen aus empfangenen Darlehen von Unternehmen und privaten Haushalten			
3614	Auszahlungen aus Finanzschulden			
3615	Auszahlung aus der Rückzahlung von Leasingverbindlichkeiten			
363	Auszahlungen infolge eines Kapitaltausch bei derivativen Finanzinstrumenten mit Grundgeschäft	0,00	0,00	0,00
3630	Auszahlungen infolge eines Kapitaltausch bei derivativen Finanzinstrumenten mit Grundgeschäft			
365	Auszahlungen für den Erwerb von Finanzinstrumenten	0,00	0,00	0,00
3650	Auszahlungen für den Erwerb von Finanzinstrumenten			
36	Summe Auszahlungen aus der Finanzierungstätigkeit	0,00	0,00	0,00
SA4	Saldo (4) Geldfluss aus der Finanzierungstätigkeit (35 – 36)	0,00	0,00	0,00
SA5	Saldo (5) Geldfluss aus der voranschlagswirksamen Gebarung (Saldo 3 + Saldo 4)	-1.046.800,00	-1.056.800,00	-978.104,71

Straßen- und Wasserbau, Verkehr (Gruppe 6)

MVAG	Mittelverwendungs- und aufbringungsgruppen (1. und 2. Ebene)	VA 2023	VA 2022	RA 2021
311	Einzahlungen aus der operativen Verwaltungstätigkeit	304.300,00	4.300,00	112.254,45
3111	Einzahlungen aus eigenen Abgaben			
3112	Einzahlungen aus Ertragsanteilen			
3113	Einzahlungen aus Gebühren			
3114	Einzahlungen aus Leistungen	4.200,00	4.200,00	4.186,44
3115	Einzahlungen aus Besitz und wirtschaftlicher Tätigkeit			
3116	Einzahlungen aus Veräußerung von geringwertigen Wirtschaftsgütern (GWG) und sonstige Einzahlungen	300.100,00	100,00	108.068,01
312	Einzahlungen aus Transfers (ohne Kapitaltransfers)	355.500,00	354.000,00	355.488,51
3121	Transferzahlungen von Trägern des öffentlichen Rechts	351.000,00	351.300,00	351.588,51
3122	Transferzahlungen von Beteiligungen			
3123	Transferzahlungen von Unternehmen (inkl. Finanzunternehmen)			
3124	Transferzahlungen von Haushalte und Organisationen ohne Erwerbscharakter	4.500,00	2.700,00	3.900,00
3125	Transferzahlungen vom Ausland			
3126	Investitions- und Tilgungszuschüsse zwischen Unternehmungen und Betrieben der Gebietskörperschaft und der Gebietskörperschaft			
313	Einzahlungen aus Finanzerträgen	0,00	0,00	0,00
3131	Einzahlungen aus Zinserträgen			
3133	Einzahlungen aus Gewinnentnahmen von marktbestimmten Betrieben			
3134	Sonstige Einzahlungen aus Finanzerträgen			
3135	Einzahlungen aus Dividenden/Gewinnausschüttungen			
31	Summe Einzahlungen operative Gebarung	659.800,00	358.300,00	467.742,96
321	Auszahlungen aus Personalaufwand	0,00	2.400,00	0,00
3211	Auszahlungen für Personalaufwand Bezüge, Nebengebühren, und Mehrleistungsvergütungen)			
3212	Auszahlungen für gesetzliche und freiwillige Sozialaufwendungen		2.400,00	
3213	Auszahlungen aus sonstigem Personalaufwand			
322	Auszahlungen aus Sachaufwand (ohne Transferaufwand)	250.600,00	242.800,00	195.285,17
3221	Auszahlungen für Gebrauchs- und Verbrauchsgüter, Handelswaren	19.100,00	17.600,00	13.359,68
3222	Auszahlungen für Verwaltungs- und Betriebsaufwand	100.800,00	45.800,00	21.595,59
3223	Auszahlungen für Leasing- und Mietaufwand	72.400,00	121.300,00	92.814,06
3224	Auszahlungen für Instandhaltung	58.300,00	58.100,00	67.515,84
3225	Sonstige Auszahlungen aus Sachaufwand			
323	Auszahlungen aus Transfers (ohne Kapitaltransfers)	300,00	600,00	74,25
3231	Transferzahlungen an Träger des öffentlichen Rechts			
3232	Transferzahlungen an Beteiligungen			
3233	Transferzahlungen an Unternehmen (inkl. Finanzunternehmen)			

Straßen- und Wasserbau, Verkehr (Gruppe 6)

MVAG	Mittelverwendungs- und aufbringungsgruppen (1. und 2. Ebene)	VA 2023	VA 2022	RA 2021
3234	Transferzahlungen an Haushalte und Organisationen ohne Erwerbscharakter	300,00	600,00	74,25
3235	Transferzahlungen an das Ausland			
3236	Investitions- und Tilgungszuschüsse zwischen Unternehmungen und Betrieben der Gebietskörperschaft und der Gebietskörperschaft			
324	Auszahlungen aus Finanzaufwand	2.800,00	4.000,00	5.071,92
3241	Auszahlungen für Zinsaufwand, für Finanzierungsleasing, für Forderungskauf, für Finanzschulden und derivative Finanzinstrumente	2.800,00	4.000,00	5.071,92
3242	Auszahlungen für Zinsen aus derivativen Finanzinstrumenten ohne Grundgeschäft			
3243	Auszahlung aus Gewinnentnahmen von marktbestimmten Betrieben			
3244	Sonstige Auszahlungen aus Finanzaufwendungen			
32	Summe Auszahlungen operative Gebarung	253.700,00	249.800,00	200.431,34
SA1	Saldo (1) Geldfluss aus der Operativen Gebarung (31 – 32)	406.100,00	108.500,00	267.311,62
331	Einzahlungen aus der Investitionstätigkeit	0,00	0,00	0,00
3311	Einzahlungen aus der Veräußerung von immateriellem Vermögen			
3312	Einzahlungen aus der Veräußerung von Grundstücken und Grundstückeinrichtungen			
3313	Einzahlungen aus der Veräußerung von Gebäuden und Bauten			
3314	Einzahlungen aus der Veräußerung von technischen Anlagen, Fahrzeuge und Maschinen			
3315	Einzahlungen aus der Veräußerung von Amts-, Betriebs- und Geschäftsausstattung			
3316	Einzahlungen aus der Veräußerung von Kulturgütern			
3317	Einzahlungen aus der Veräußerung von Beteiligungen			
332	Einzahlungen aus der Rückzahlung von Darlehen sowie gewährten Vorschüssen	0,00	0,00	0,00
3321	Einzahlungen aus Darlehen an Träger des öffentlichen Rechts			
3322	Einzahlungen aus Darlehen an Beteiligungen			
3323	Einzahlungen aus Darlehen an Unternehmen und Haushalte			
3325	Einzahlungen aus Vorschüssen und Anzahlungen			
333	Einzahlungen aus Kapitaltransfers	0,00	0,00	0,00
3331	Kapitaltransferzahlungen von Trägern des öffentlichen Rechts			
3332	Kapitaltransferzahlungen von Beteiligungen			
3333	Kapitaltransferzahlungen von Unternehmen			
3334	Kapitaltransferzahlungen von Haushalten und Organisationen ohne Erwerbscharakter			
3335	Kapitaltransferzahlungen vom Ausland			
33	Summe Einzahlungen investive Gebarung	0,00	0,00	0,00
341	Auszahlungen aus der Investitionstätigkeit	743.000,00	404.100,00	458.023,01
3411	Auszahlungen für den Erwerb von immateriellem Vermögen			
3412	Auszahlungen für den Erwerb von Grundstücken und Grundstückseinrichtungen	730.000,00	400.000,00	458.023,01

Straßen- und Wasserbau, Verkehr (Gruppe 6)

MVAG	Mittelverwendungs- und aufbringungsgruppen (1. und 2. Ebene)	VA 2023	VA 2022	RA 2021
3413	Auszahlungen für den Erwerb von Gebäuden und Bauten			
3414	Auszahlungen für den Erwerb von technischen Anlagen, Fahrzeuge und Maschinen	1.000,00	4.100,00	
3415	Auszahlungen für den Erwerb von Amts-, Betriebs- und Geschäftsausstattung	12.000,00		
3416	Auszahlungen für den Erwerb von Kulturgütern			
3417	Auszahlungen für den Erwerb von Beteiligungen			
342	Auszahlungen von gewährten Darlehen sowie gewährten Vorschüssen	0,00	0,00	0,00
3421	Auszahlung von Darlehen an Träger des öffentlichen Rechts			
3422	Auszahlung von Darlehen an Beteiligungen			
3423	Auszahlung von Darlehen an Unternehmen und Haushalte			
3425	Auszahlungen von Vorschüssen und Anzahlungen			
343	Auszahlungen aus Kapitaltransfers	0,00	0,00	0,00
3431	Kapitaltransferzahlungen an Träger des öffentlichen Rechts			
3432	Kapitaltransferzahlungen an Beteiligungen			
3433	Kapitaltransferzahlungen an Unternehmen (Finanzunternehmen)			
3434	Kapitaltransferzahlungen an Haushalte und Organisationen ohne Erwerbscharakter			
3435	Kapitaltransferzahlungen an das Ausland			
34	Summe Auszahlungen investive Gebarung	743.000,00	404.100,00	458.023,01
SA2	Saldo (2) Geldfluss aus der Investiven Gebarung (33 – 34)	-743.000,00	-404.100,00	-458.023,01
SA3	Saldo (3) Nettofinanzierungssaldo (Saldo 1 + Saldo 2)	-336.900,00	-295.600,00	-190.711,39
351	Einzahlungen aus der Aufnahme von Finanzschulden	0,00	75.000,00	0,00
3511	Einzahlungen aus empfangenen Darlehen von öffentlichen Körperschaften und Rechtsträgern			
3512	Einzahlungen aus empfangenen Darlehen von Beteiligungen			
3513	Einzahlungen aus empfangenen Darlehen von Unternehmen und privaten Haushalten			
3514	Einzahlungen aus Finanzschulden (Finanzunternehmen)		75.000,00	
353	Einzahlungen infolge eines Kapitaltausch bei derivativen Finanzinstrumenten mit Grundgeschäft	0,00	0,00	0,00
3530	Einzahlungen infolge eines Kapitaltausch bei derivativen Finanzinstrumenten mit Grundgeschäft			
355	Einzahlungen aus dem Abgang von Finanzinstrumenten	0,00	0,00	0,00
3550	Einzahlungen aus dem Abgang von Finanzinstrumenten			
35	Summe Einzahlungen aus der Finanzierungstätigkeit	0,00	75.000,00	0,00
361	Auszahlungen aus der Tilgung von Finanzschulden	76.600,00	104.900,00	181.885,00
3611	Auszahlungen aus empfangenen Darlehen von öffentlichen Körperschaften und Rechtsträgern			

Straßen- und Wasserbau, Verkehr (Gruppe 6)

MVAG	Mittelverwendungs- und aufbringungsgruppen (1. und 2. Ebene)	VA 2023	VA 2022	RA 2021
3612	Auszahlungen aus empfangenen Darlehen von Beteiligungen			
3613	Auszahlungen aus empfangenen Darlehen von Unternehmen und privaten Haushalten			
3614	Auszahlungen aus Finanzschulden	76.600,00	104.900,00	181.885,00
3615	Auszahlung aus der Rückzahlung von Leasingverbindlichkeiten			
363	Auszahlungen infolge eines Kapitaltausch bei derivativen Finanzinstrumenten mit Grundgeschäft	0,00	0,00	0,00
3630	Auszahlungen infolge eines Kapitaltausch bei derivativen Finanzinstrumenten mit Grundgeschäft			
365	Auszahlungen für den Erwerb von Finanzinstrumenten	0,00	0,00	0,00
3650	Auszahlungen für den Erwerb von Finanzinstrumenten			
36	Summe Auszahlungen aus der Finanzierungstätigkeit	76.600,00	104.900,00	181.885,00
SA4	Saldo (4) Geldfluss aus der Finanzierungstätigkeit (35 – 36)	-76.600,00	-29.900,00	-181.885,00
SA5	Saldo (5) Geldfluss aus der voranschlagswirksamen Gebarung (Saldo 3 + Saldo 4)	-413.500,00	-325.500,00	-372.596,39

Wirtschaftsförderung (Gruppe 7)

MVAG	Mittelverwendungs- und aufbringungsgruppen (1. und 2. Ebene)	VA 2023	VA 2022	RA 2021
311	Einzahlungen aus der operativen Verwaltungstätigkeit	600,00	1.100,00	401,70
3111	Einzahlungen aus eigenen Abgaben			
3112	Einzahlungen aus Ertragsanteilen			
3113	Einzahlungen aus Gebühren			
3114	Einzahlungen aus Leistungen	500,00	1.000,00	401,70
3115	Einzahlungen aus Besitz und wirtschaftlicher Tätigkeit			
3116	Einzahlungen aus Veräußerung von geringwertigen Wirtschaftsgütern (GWG) und sonstige Einzahlungen	100,00	100,00	
312	Einzahlungen aus Transfers (ohne Kapitaltransfers)	600,00	0,00	0,00
3121	Transferzahlungen von Trägern des öffentlichen Rechts	600,00		
3122	Transferzahlungen von Beteiligungen			
3123	Transferzahlungen von Unternehmen (inkl. Finanzunternehmen)			
3124	Transferzahlungen von Haushalte und Organisationen ohne Erwerbscharakter			
3125	Transferzahlungen vom Ausland			
3126	Investitions- und Tilgungszuschüsse zwischen Unternehmungen und Betrieben der Gebietskörperschaft und der Gebietskörperschaft			
313	Einzahlungen aus Finanzerträgen	0,00	0,00	0,00
3131	Einzahlungen aus Zinserträgen			
3133	Einzahlungen aus Gewinnentnahmen von marktbestimmten Betrieben			
3134	Sonstige Einzahlungen aus Finanzerträgen			
3135	Einzahlungen aus Dividenden/Gewinnausschüttungen			
31	Summe Einzahlungen operative Gebarung	1.200,00	1.100,00	401,70
321	Auszahlungen aus Personalaufwand	0,00	0,00	0,00
3211	Auszahlungen für Personalaufwand Bezüge, Nebengebühren, und Mehrleistungsvergütungen)			
3212	Auszahlungen für gesetzliche und freiwillige Sozialaufwendungen			
3213	Auszahlungen aus sonstigem Personalaufwand			
322	Auszahlungen aus Sachaufwand (ohne Transferaufwand)	11.500,00	11.000,00	8.928,68
3221	Auszahlungen für Gebrauchs- und Verbrauchsgüter, Handelswaren			
3222	Auszahlungen für Verwaltungs- und Betriebsaufwand			
3223	Auszahlungen für Leasing- und Mietaufwand			
3224	Auszahlungen für Instandhaltung	11.500,00	11.000,00	8.928,68
3225	Sonstige Auszahlungen aus Sachaufwand			
323	Auszahlungen aus Transfers (ohne Kapitaltransfers)	0,00	0,00	0,00
3231	Transferzahlungen an Träger des öffentlichen Rechts			
3232	Transferzahlungen an Beteiligungen			
3233	Transferzahlungen an Unternehmen (inkl. Finanzunternehmen)			

Wirtschaftsförderung (Gruppe 7)

MVAG	Mittelverwendungs- und aufbringungsgruppen (1. und 2. Ebene)	VA 2023	VA 2022	RA 2021
3234	Transferzahlungen an Haushalte und Organisationen ohne Erwerbscharakter			
3235	Transferzahlungen an das Ausland			
3236	Investitions- und Tilgungszuschüsse zwischen Unternehmungen und Betrieben der Gebietskörperschaft und der Gebietskörperschaft			
324	Auszahlungen aus Finanzaufwand	0,00	0,00	0,00
3241	Auszahlungen für Zinsaufwand, für Finanzierungsleasing, für Forderungskauf, für Finanzschulden und derivative Finanzinstrumente			
3242	Auszahlungen für Zinsen aus derivativen Finanzinstrumenten ohne Grundgeschäft			
3243	Auszahlung aus Gewinnentnahmen von marktbestimmten Betrieben			
3244	Sonstige Auszahlungen aus Finanzaufwendungen			
32	Summe Auszahlungen operative Gebarung	11.500,00	11.000,00	8.928,68
SA1	Saldo (1) Geldfluss aus der Operativen Gebarung (31 – 32)	-10.300,00	-9.900,00	-8.526,98
331	Einzahlungen aus der Investitionstätigkeit	0,00	0,00	0,00
3311	Einzahlungen aus der Veräußerung von immateriellem Vermögen			
3312	Einzahlungen aus der Veräußerung von Grundstücken und Grundstückeinrichtungen			
3313	Einzahlungen aus der Veräußerung von Gebäuden und Bauten			
3314	Einzahlungen aus der Veräußerung von technischen Anlagen, Fahrzeuge und Maschinen			
3315	Einzahlungen aus der Veräußerung von Amts-, Betriebs- und Geschäftsausstattung			
3316	Einzahlungen aus der Veräußerung von Kulturgütern			
3317	Einzahlungen aus der Veräußerung von Beteiligungen			
332	Einzahlungen aus der Rückzahlung von Darlehen sowie gewährten Vorschüssen	0,00	0,00	0,00
3321	Einzahlungen aus Darlehen an Träger des öffentlichen Rechts			
3322	Einzahlungen aus Darlehen an Beteiligungen			
3323	Einzahlungen aus Darlehen an Unternehmen und Haushalte			
3325	Einzahlungen aus Vorschüssen und Anzahlungen			
333	Einzahlungen aus Kapitaltransfers	0,00	0,00	0,00
3331	Kapitaltransferzahlungen von Trägern des öffentlichen Rechts			
3332	Kapitaltransferzahlungen von Beteiligungen			
3333	Kapitaltransferzahlungen von Unternehmen			
3334	Kapitaltransferzahlungen von Haushalten und Organisationen ohne Erwerbscharakter			
3335	Kapitaltransferzahlungen vom Ausland			
33	Summe Einzahlungen investive Gebarung	0,00	0,00	0,00
341	Auszahlungen aus der Investitionstätigkeit	0,00	0,00	0,00
3411	Auszahlungen für den Erwerb von immateriellem Vermögen			
3412	Auszahlungen für den Erwerb von Grundstücken und Grundstückseinrichtungen			

Wirtschaftsförderung (Gruppe 7)

MVAG	Mittelverwendungs- und aufbringungsgruppen (1. und 2. Ebene)	VA 2023	VA 2022	RA 2021
3413	Auszahlungen für den Erwerb von Gebäuden und Bauten			
3414	Auszahlungen für den Erwerb von technischen Anlagen, Fahrzeuge und Maschinen			
3415	Auszahlungen für den Erwerb von Amts-, Betriebs- und Geschäftsausstattung			
3416	Auszahlungen für den Erwerb von Kulturgütern			
3417	Auszahlungen für den Erwerb von Beteiligungen			
342	Auszahlungen von gewährten Darlehen sowie gewährten Vorschüssen	0,00	0,00	0,00
3421	Auszahlung von Darlehen an Träger des öffentlichen Rechts			
3422	Auszahlung von Darlehen an Beteiligungen			
3423	Auszahlung von Darlehen an Unternehmen und Haushalte			
3425	Auszahlungen von Vorschüssen und Anzahlungen			
343	Auszahlungen aus Kapitaltransfers	0,00	0,00	0,00
3431	Kapitaltransferzahlungen an Träger des öffentlichen Rechts			
3432	Kapitaltransferzahlungen an Beteiligungen			
3433	Kapitaltransferzahlungen an Unternehmen (Finanzunternehmen)			
3434	Kapitaltransferzahlungen an Haushalte und Organisationen ohne Erwerbscharakter			
3435	Kapitaltransferzahlungen an das Ausland			
34	Summe Auszahlungen investive Gebarung	0,00	0,00	0,00
SA2	Saldo (2) Geldfluss aus der Investiven Gebarung (33 – 34)	0,00	0,00	0,00
SA3	Saldo (3) Nettofinanzierungssaldo (Saldo 1 + Saldo 2)	-10.300,00	-9.900,00	-8.526,98
351	Einzahlungen aus der Aufnahme von Finanzschulden	0,00	0,00	0,00
3511	Einzahlungen aus empfangenen Darlehen von öffentlichen Körperschaften und Rechtsträgern			
3512	Einzahlungen aus empfangenen Darlehen von Beteiligungen			
3513	Einzahlungen aus empfangenen Darlehen von Unternehmen und privaten Haushalten			
3514	Einzahlungen aus Finanzschulden (Finanzunternehmen)			
353	Einzahlungen infolge eines Kapitaltausch bei derivativen Finanzinstrumenten mit Grundgeschäft	0,00	0,00	0,00
3530	Einzahlungen infolge eines Kapitaltausch bei derivativen Finanzinstrumenten mit Grundgeschäft			
355	Einzahlungen aus dem Abgang von Finanzinstrumenten	0,00	0,00	0,00
3550	Einzahlungen aus dem Abgang von Finanzinstrumenten			
35	Summe Einzahlungen aus der Finanzierungstätigkeit	0,00	0,00	0,00
361	Auszahlungen aus der Tilgung von Finanzschulden	0,00	0,00	0,00
3611	Auszahlungen aus empfangenen Darlehen von öffentlichen Körperschaften und Rechtsträgern			

Wirtschaftsförderung (Gruppe 7)

MVAG	Mittelverwendungs- und aufbringungsgruppen (1. und 2. Ebene)	VA 2023	VA 2022	RA 2021
3612	Auszahlungen aus empfangenen Darlehen von Beteiligungen			
3613	Auszahlungen aus empfangenen Darlehen von Unternehmen und privaten Haushalten			
3614	Auszahlungen aus Finanzschulden			
3615	Auszahlung aus der Rückzahlung von Leasingverbindlichkeiten			
363	Auszahlungen infolge eines Kapitaltausch bei derivativen Finanzinstrumenten mit Grundgeschäft	0,00	0,00	0,00
3630	Auszahlungen infolge eines Kapitaltausch bei derivativen Finanzinstrumenten mit Grundgeschäft			
365	Auszahlungen für den Erwerb von Finanzinstrumenten	0,00	0,00	0,00
3650	Auszahlungen für den Erwerb von Finanzinstrumenten			
36	Summe Auszahlungen aus der Finanzierungstätigkeit	0,00	0,00	0,00
SA4	Saldo (4) Geldfluss aus der Finanzierungstätigkeit (35 – 36)	0,00	0,00	0,00
SA5	Saldo (5) Geldfluss aus der voranschlagswirksamen Gebarung (Saldo 3 + Saldo 4)	-10.300,00	-9.900,00	-8.526,98

Dienstleistungen (Gruppe 8)

MVAG	Mittelverwendungs- und aufbringungsgruppen (1. und 2. Ebene)	VA 2023	VA 2022	RA 2021
311	Einzahlungen aus der operativen Verwaltungstätigkeit	2.118.700,00	2.051.900,00	2.073.947,93
3111	Einzahlungen aus eigenen Abgaben		35.000,00	16.190,52
3112	Einzahlungen aus Ertragsanteilen			
3113	Einzahlungen aus Gebühren	1.869.300,00	1.850.800,00	1.850.263,57
3114	Einzahlungen aus Leistungen	99.500,00	94.000,00	90.378,58
3115	Einzahlungen aus Besitz und wirtschaftlicher Tätigkeit	56.900,00	60.100,00	42.527,84
3116	Einzahlungen aus Veräußerung von geringwertigen Wirtschaftsgütern (GWG) und sonstige Einzahlungen	93.000,00	12.000,00	74.587,42
312	Einzahlungen aus Transfers (ohne Kapitaltransfers)	4.000,00	4.100,00	84.507,04
3121	Transferzahlungen von Trägern des öffentlichen Rechts	4.000,00	4.100,00	84.507,04
3122	Transferzahlungen von Beteiligungen			
3123	Transferzahlungen von Unternehmen (inkl. Finanzunternehmen)			
3124	Transferzahlungen von Haushalte und Organisationen ohne Erwerbscharakter			
3125	Transferzahlungen vom Ausland			
3126	Investitions- und Tilgungszuschüsse zwischen Unternehmungen und Betrieben der Gebietskörperschaft und der Gebietskörperschaft			
313	Einzahlungen aus Finanzerträgen	0,00	0,00	0,00
3131	Einzahlungen aus Zinserträgen			
3133	Einzahlungen aus Gewinnentnahmen von marktbestimmten Betrieben			
3134	Sonstige Einzahlungen aus Finanzerträgen			
3135	Einzahlungen aus Dividenden/Gewinnausschüttungen			
31	Summe Einzahlungen operative Gebarung	2.122.700,00	2.056.000,00	2.158.454,97
321	Auszahlungen aus Personalaufwand	923.800,00	795.000,00	748.049,09
3211	Auszahlungen für Personalaufwand Bezüge, Nebengebühren, und Mehrleistungsvergütungen)	738.600,00	621.900,00	579.613,77
3212	Auszahlungen für gesetzliche und freiwillige Sozialaufwendungen	176.200,00	163.100,00	159.353,32
3213	Auszahlungen aus sonstigem Personalaufwand	9.000,00	10.000,00	9.082,00
322	Auszahlungen aus Sachaufwand (ohne Transferaufwand)	1.031.900,00	972.200,00	1.296.551,60
3221	Auszahlungen für Gebrauchs- und Verbrauchsgüter, Handelswaren	33.800,00	25.700,00	27.067,03
3222	Auszahlungen für Verwaltungs- und Betriebsaufwand	830.500,00	784.000,00	925.414,26
3223	Auszahlungen für Leasing- und Mietaufwand	8.700,00	9.300,00	8.153,64
3224	Auszahlungen für Instandhaltung	96.000,00	88.000,00	279.422,67
3225	Sonstige Auszahlungen aus Sachaufwand	62.900,00	65.200,00	56.494,00
323	Auszahlungen aus Transfers (ohne Kapitaltransfers)	406.000,00	398.000,00	387.318,35
3231	Transferzahlungen an Träger des öffentlichen Rechts	406.000,00	398.000,00	387.318,35
3232	Transferzahlungen an Beteiligungen			
3233	Transferzahlungen an Unternehmen (inkl. Finanzunternehmen)			

Dienstleistungen (Gruppe 8)

MVAG	Mittelverwendungs- und aufbringungsgruppen (1. und 2. Ebene)	VA 2023	VA 2022	RA 2021
3234	Transferzahlungen an Haushalte und Organisationen ohne Erwerbscharakter			
3235	Transferzahlungen an das Ausland			
3236	Investitions- und Tilgungszuschüsse zwischen Unternehmungen und Betrieben der Gebietskörperschaft und der Gebietskörperschaft			
324	Auszahlungen aus Finanzaufwand	1.000,00	2.900,00	3.480,16
3241	Auszahlungen für Zinsaufwand, für Finanzierungsleasing, für Forderungskauf, für Finanzschulden und derivative Finanzinstrumente	1.000,00	2.900,00	3.480,16
3242	Auszahlungen für Zinsen aus derivativen Finanzinstrumenten ohne Grundgeschäft			
3243	Auszahlung aus Gewinnentnahmen von marktbestimmten Betrieben			
3244	Sonstige Auszahlungen aus Finanzaufwendungen			
32	Summe Auszahlungen operative Gebarung	2.362.700,00	2.168.100,00	2.435.399,20
SA1	Saldo (1) Geldfluss aus der Operativen Gebarung (31 – 32)	-240.000,00	-112.100,00	-276.944,23
331	Einzahlungen aus der Investitionstätigkeit	0,00	0,00	0,00
3311	Einzahlungen aus der Veräußerung von immateriellem Vermögen			
3312	Einzahlungen aus der Veräußerung von Grundstücken und Grundstückeinrichtungen			
3313	Einzahlungen aus der Veräußerung von Gebäuden und Bauten			
3314	Einzahlungen aus der Veräußerung von technischen Anlagen, Fahrzeuge und Maschinen			
3315	Einzahlungen aus der Veräußerung von Amts-, Betriebs- und Geschäftsausstattung			
3316	Einzahlungen aus der Veräußerung von Kulturgütern			
3317	Einzahlungen aus der Veräußerung von Beteiligungen			
332	Einzahlungen aus der Rückzahlung von Darlehen sowie gewährten Vorschüssen	0,00	0,00	0,00
3321	Einzahlungen aus Darlehen an Träger des öffentlichen Rechts			
3322	Einzahlungen aus Darlehen an Beteiligungen			
3323	Einzahlungen aus Darlehen an Unternehmen und Haushalte			
3325	Einzahlungen aus Vorschüssen und Anzahlungen			
333	Einzahlungen aus Kapitaltransfers	35.000,00	0,00	420.125,62
3331	Kapitaltransferzahlungen von Trägern des öffentlichen Rechts			383.169,80
3332	Kapitaltransferzahlungen von Beteiligungen			
3333	Kapitaltransferzahlungen von Unternehmen			
3334	Kapitaltransferzahlungen von Haushalten und Organisationen ohne Erwerbscharakter	35.000,00		36.955,82
3335	Kapitaltransferzahlungen vom Ausland			
33	Summe Einzahlungen investive Gebarung	35.000,00	0,00	420.125,62
341	Auszahlungen aus der Investitionstätigkeit	138.000,00	1.027.600,00	128.109,15
3411	Auszahlungen für den Erwerb von immateriellem Vermögen			
3412	Auszahlungen für den Erwerb von Grundstücken und Grundstückseinrichtungen	113.000,00	205.000,00	40.097,08

Dienstleistungen (Gruppe 8)

MVAG	Mittelverwendungs- und aufbringungsgruppen (1. und 2. Ebene)	VA 2023	VA 2022	RA 2021
3413	Auszahlungen für den Erwerb von Gebäuden und Bauten	15.000,00	27.000,00	
3414	Auszahlungen für den Erwerb von technischen Anlagen, Fahrzeuge und Maschinen		795.600,00	87.562,07
3415	Auszahlungen für den Erwerb von Amts-, Betriebs- und Geschäftsausstattung	10.000,00		450,00
3416	Auszahlungen für den Erwerb von Kulturgütern			
3417	Auszahlungen für den Erwerb von Beteiligungen			
342	Auszahlungen von gewährten Darlehen sowie gewährten Vorschüssen	0,00	0,00	0,00
3421	Auszahlung von Darlehen an Träger des öffentlichen Rechts			
3422	Auszahlung von Darlehen an Beteiligungen			
3423	Auszahlung von Darlehen an Unternehmen und Haushalte			
3425	Auszahlungen von Vorschüssen und Anzahlungen			
343	Auszahlungen aus Kapitaltransfers	0,00	0,00	0,00
3431	Kapitaltransferzahlungen an Träger des öffentlichen Rechts			
3432	Kapitaltransferzahlungen an Beteiligungen			
3433	Kapitaltransferzahlungen an Unternehmen (Finanzunternehmen)			
3434	Kapitaltransferzahlungen an Haushalte und Organisationen ohne Erwerbscharakter			
3435	Kapitaltransferzahlungen an das Ausland			
34	Summe Auszahlungen investive Gebarung	138.000,00	1.027.600,00	128.109,15
SA2	Saldo (2) Geldfluss aus der Investiven Gebarung (33 – 34)	-103.000,00	-1.027.600,00	292.016,47
SA3	Saldo (3) Nettofinanzierungssaldo (Saldo 1 + Saldo 2)	-343.000,00	-1.139.700,00	15.072,24
351	Einzahlungen aus der Aufnahme von Finanzschulden	0,00	12.000,00	500.000,00
3511	Einzahlungen aus empfangenen Darlehen von öffentlichen Körperschaften und Rechtsträgern			
3512	Einzahlungen aus empfangenen Darlehen von Beteiligungen			
3513	Einzahlungen aus empfangenen Darlehen von Unternehmen und privaten Haushalten			
3514	Einzahlungen aus Finanzschulden (Finanzunternehmen)		12.000,00	500.000,00
353	Einzahlungen infolge eines Kapitaltausch bei derivativen Finanzinstrumenten mit Grundgeschäft	0,00	0,00	0,00
3530	Einzahlungen infolge eines Kapitaltausch bei derivativen Finanzinstrumenten mit Grundgeschäft			
355	Einzahlungen aus dem Abgang von Finanzinstrumenten	0,00	0,00	0,00
3550	Einzahlungen aus dem Abgang von Finanzinstrumenten			
35	Summe Einzahlungen aus der Finanzierungstätigkeit	0,00	12.000,00	500.000,00
361	Auszahlungen aus der Tilgung von Finanzschulden	62.600,00	149.600,00	135.383,49
3611	Auszahlungen aus empfangenen Darlehen von öffentlichen Körperschaften und Rechtsträgern		74.000,00	72.496,96

Dienstleistungen (Gruppe 8)

MVAG	Mittelverwendungs- und aufbringungsgruppen (1. und 2. Ebene)	VA 2023	VA 2022	RA 2021
3612	Auszahlungen aus empfangenen Darlehen von Beteiligungen			
3613	Auszahlungen aus empfangenen Darlehen von Unternehmen und privaten Haushalten			
3614	Auszahlungen aus Finanzschulden	62.600,00	75.600,00	62.886,53
3615	Auszahlung aus der Rückzahlung von Leasingverbindlichkeiten			
363	Auszahlungen infolge eines Kapitaltausch bei derivativen Finanzinstrumenten mit Grundgeschäft	0,00	0,00	0,00
3630	Auszahlungen infolge eines Kapitaltausch bei derivativen Finanzinstrumenten mit Grundgeschäft			
365	Auszahlungen für den Erwerb von Finanzinstrumenten	0,00	0,00	0,00
3650	Auszahlungen für den Erwerb von Finanzinstrumenten			
36	Summe Auszahlungen aus der Finanzierungstätigkeit	62.600,00	149.600,00	135.383,49
SA4	Saldo (4) Geldfluss aus der Finanzierungstätigkeit (35 – 36)	-62.600,00	-137.600,00	364.616,51
SA5	Saldo (5) Geldfluss aus der voranschlagswirksamen Gebarung (Saldo 3 + Saldo 4)	-405.600,00	-1.277.300,00	379.688,75

Finanzwirtschaft (Gruppe 9)

MVAG	Mittelverwendungs- und aufbringungsgruppen (1. und 2. Ebene)	VA 2023	VA 2022	RA 2021
311	Einzahlungen aus der operativen Verwaltungstätigkeit	4.958.000,00	4.683.800,00	4.155.049,91
3111	Einzahlungen aus eigenen Abgaben	1.206.600,00	1.147.600,00	849.642,82
3112	Einzahlungen aus Ertragsanteilen	3.733.000,00	3.460.800,00	3.303.675,78
3113	Einzahlungen aus Gebühren			
3114	Einzahlungen aus Leistungen	1.600,00	1.600,00	1.605,90
3115	Einzahlungen aus Besitz und wirtschaftlicher Tätigkeit			
3116	Einzahlungen aus Veräußerung von geringwertigen Wirtschaftsgütern (GWG) und sonstige Einzahlungen	16.800,00	73.800,00	125,41
312	Einzahlungen aus Transfers (ohne Kapitaltransfers)	265.000,00	356.500,00	678.566,33
3121	Transferzahlungen von Trägern des öffentlichen Rechts	265.000,00	356.500,00	678.566,33
3122	Transferzahlungen von Beteiligungen			
3123	Transferzahlungen von Unternehmen (inkl. Finanzunternehmen)			
3124	Transferzahlungen von Haushalte und Organisationen ohne Erwerbscharakter			
3125	Transferzahlungen vom Ausland			
3126	Investitions- und Tilgungszuschüsse zwischen Unternehmungen und Betrieben der Gebietskörperschaft und der Gebietskörperschaft			
313	Einzahlungen aus Finanzerträgen	100,00	100,00	35,53
3131	Einzahlungen aus Zinserträgen	100,00	100,00	35,53
3133	Einzahlungen aus Gewinnentnahmen von marktbestimmten Betrieben			
3134	Sonstige Einzahlungen aus Finanzerträgen			
3135	Einzahlungen aus Dividenden/Gewinnausschüttungen			
31	Summe Einzahlungen operative Gebarung	5.223.100,00	5.040.400,00	4.833.651,77
321	Auszahlungen aus Personalaufwand	328.100,00	456.200,00	266.209,39
3211	Auszahlungen für Personalaufwand Bezüge, Nebengebühren, und Mehrleistungsvergütungen)	276.800,00	415.500,00	224.011,96
3212	Auszahlungen für gesetzliche und freiwillige Sozialaufwendungen	49.500,00	38.700,00	40.797,43
3213	Auszahlungen aus sonstigem Personalaufwand	1.800,00	2.000,00	1.400,00
322	Auszahlungen aus Sachaufwand (ohne Transferaufwand)	43.100,00	39.900,00	228.524,76
3221	Auszahlungen für Gebrauchs- und Verbrauchsgüter, Handelswaren	4.200,00	3.400,00	3.430,17
3222	Auszahlungen für Verwaltungs- und Betriebsaufwand			
3223	Auszahlungen für Leasing- und Mietaufwand			
3224	Auszahlungen für Instandhaltung			
3225	Sonstige Auszahlungen aus Sachaufwand	38.900,00	36.500,00	225.094,59
323	Auszahlungen aus Transfers (ohne Kapitaltransfers)	0,00	0,00	0,00
3231	Transferzahlungen an Träger des öffentlichen Rechts			
3232	Transferzahlungen an Beteiligungen			
3233	Transferzahlungen an Unternehmen (inkl. Finanzunternehmen)			

Finanzwirtschaft (Gruppe 9)

MVAG	Mittelverwendungs- und aufbringungsgruppen (1. und 2. Ebene)	VA 2023	VA 2022	RA 2021
3234	Transferzahlungen an Haushalte und Organisationen ohne Erwerbscharakter			
3235	Transferzahlungen an das Ausland			
3236	Investitions- und Tilgungszuschüsse zwischen Unternehmungen und Betrieben der Gebietskörperschaft und der Gebietskörperschaft			
324	Auszahlungen aus Finanzaufwand	11.200,00	10.900,00	11.103,74
3241	Auszahlungen für Zinsaufwand, für Finanzierungsleasing, für Forderungskauf, für Finanzschulden und derivative Finanzinstrumente	1.000,00	1.500,00	1.144,22
3242	Auszahlungen für Zinsen aus derivativen Finanzinstrumenten ohne Grundgeschäft			
3243	Auszahlung aus Gewinnentnahmen von marktbestimmten Betrieben			
3244	Sonstige Auszahlungen aus Finanzaufwendungen	10.200,00	9.400,00	9.959,52
32	Summe Auszahlungen operative Gebarung	382.400,00	507.000,00	505.837,89
SA1	Saldo (1) Geldfluss aus der Operativen Gebarung (31 – 32)	4.840.700,00	4.533.400,00	4.327.813,88
331	Einzahlungen aus der Investitionstätigkeit	0,00	0,00	0,00
3311	Einzahlungen aus der Veräußerung von immateriellem Vermögen			
3312	Einzahlungen aus der Veräußerung von Grundstücken und Grundstückeinrichtungen			
3313	Einzahlungen aus der Veräußerung von Gebäuden und Bauten			
3314	Einzahlungen aus der Veräußerung von technischen Anlagen, Fahrzeuge und Maschinen			
3315	Einzahlungen aus der Veräußerung von Amts-, Betriebs- und Geschäftsausstattung			
3316	Einzahlungen aus der Veräußerung von Kulturgütern			
3317	Einzahlungen aus der Veräußerung von Beteiligungen			
332	Einzahlungen aus der Rückzahlung von Darlehen sowie gewährten Vorschüssen	0,00	0,00	0,00
3321	Einzahlungen aus Darlehen an Träger des öffentlichen Rechts			
3322	Einzahlungen aus Darlehen an Beteiligungen			
3323	Einzahlungen aus Darlehen an Unternehmen und Haushalte			
3325	Einzahlungen aus Vorschüssen und Anzahlungen			
333	Einzahlungen aus Kapitaltransfers	0,00	0,00	0,00
3331	Kapitaltransferzahlungen von Trägern des öffentlichen Rechts			
3332	Kapitaltransferzahlungen von Beteiligungen			
3333	Kapitaltransferzahlungen von Unternehmen			
3334	Kapitaltransferzahlungen von Haushalten und Organisationen ohne Erwerbscharakter			
3335	Kapitaltransferzahlungen vom Ausland			
33	Summe Einzahlungen investive Gebarung	0,00	0,00	0,00
341	Auszahlungen aus der Investitionstätigkeit	1.000,00	1.000,00	3.370,88
3411	Auszahlungen für den Erwerb von immateriellem Vermögen			
3412	Auszahlungen für den Erwerb von Grundstücken und Grundstückseinrichtungen			

Finanzwirtschaft (Gruppe 9)

MVAG	Mittelverwendungs- und aufbringungsgruppen (1. und 2. Ebene)	VA 2023	VA 2022	RA 2021
3413	Auszahlungen für den Erwerb von Gebäuden und Bauten			
3414	Auszahlungen für den Erwerb von technischen Anlagen, Fahrzeuge und Maschinen			
3415	Auszahlungen für den Erwerb von Amts-, Betriebs- und Geschäftsausstattung	1.000,00	1.000,00	3.370,88
3416	Auszahlungen für den Erwerb von Kulturgütern			
3417	Auszahlungen für den Erwerb von Beteiligungen			
342	Auszahlungen von gewährten Darlehen sowie gewährten Vorschüssen	0,00	0,00	0,00
3421	Auszahlung von Darlehen an Träger des öffentlichen Rechts			
3422	Auszahlung von Darlehen an Beteiligungen			
3423	Auszahlung von Darlehen an Unternehmen und Haushalte			
3425	Auszahlungen von Vorschüssen und Anzahlungen			
343	Auszahlungen aus Kapitaltransfers	0,00	0,00	0,00
3431	Kapitaltransferzahlungen an Träger des öffentlichen Rechts			
3432	Kapitaltransferzahlungen an Beteiligungen			
3433	Kapitaltransferzahlungen an Unternehmen (Finanzunternehmen)			
3434	Kapitaltransferzahlungen an Haushalte und Organisationen ohne Erwerbscharakter			
3435	Kapitaltransferzahlungen an das Ausland			
34	Summe Auszahlungen investive Gebarung	1.000,00	1.000,00	3.370,88
SA2	Saldo (2) Geldfluss aus der Investiven Gebarung (33 – 34)	-1.000,00	-1.000,00	-3.370,88
SA3	Saldo (3) Nettofinanzierungssaldo (Saldo 1 + Saldo 2)	4.839.700,00	4.532.400,00	4.324.443,00
351	Einzahlungen aus der Aufnahme von Finanzschulden	0,00	0,00	0,00
3511	Einzahlungen aus empfangenen Darlehen von öffentlichen Körperschaften und Rechtsträgern			
3512	Einzahlungen aus empfangenen Darlehen von Beteiligungen			
3513	Einzahlungen aus empfangenen Darlehen von Unternehmen und privaten Haushalten			
3514	Einzahlungen aus Finanzschulden (Finanzunternehmen)			
353	Einzahlungen infolge eines Kapitaltausch bei derivativen Finanzinstrumenten mit Grundgeschäft	0,00	0,00	0,00
3530	Einzahlungen infolge eines Kapitaltausch bei derivativen Finanzinstrumenten mit Grundgeschäft			
355	Einzahlungen aus dem Abgang von Finanzinstrumenten	0,00	0,00	0,00
3550	Einzahlungen aus dem Abgang von Finanzinstrumenten			
35	Summe Einzahlungen aus der Finanzierungstätigkeit	0,00	0,00	0,00
361	Auszahlungen aus der Tilgung von Finanzschulden	0,00	0,00	0,00
3611	Auszahlungen aus empfangenen Darlehen von öffentlichen Körperschaften und Rechtsträgern			

Finanzwirtschaft (Gruppe 9)

MVAG	Mittelverwendungs- und aufbringungsgruppen (1. und 2. Ebene)	VA 2023	VA 2022	RA 2021
3612	Auszahlungen aus empfangenen Darlehen von Beteiligungen			
3613	Auszahlungen aus empfangenen Darlehen von Unternehmen und privaten Haushalten			
3614	Auszahlungen aus Finanzschulden			
3615	Auszahlung aus der Rückzahlung von Leasingverbindlichkeiten			
363	Auszahlungen infolge eines Kapitaltausch bei derivativen Finanzinstrumenten mit Grundgeschäft	0,00	0,00	0,00
3630	Auszahlungen infolge eines Kapitaltausch bei derivativen Finanzinstrumenten mit Grundgeschäft			
365	Auszahlungen für den Erwerb von Finanzinstrumenten	0,00	0,00	0,00
3650	Auszahlungen für den Erwerb von Finanzinstrumenten			
36	Summe Auszahlungen aus der Finanzierungstätigkeit	0,00	0,00	0,00
SA4	Saldo (4) Geldfluss aus der Finanzierungstätigkeit (35 – 36)	0,00	0,00	0,00
SA5	Saldo (5) Geldfluss aus der voranschlagswirksamen Gebarung (Saldo 3 + Saldo 4)	4.839.700,00	4.532.400,00	4.324.443,00

Querschnitt (Anlage 5b)

Bezeichnung	Zuordnung der Aufwands- und Ertragsgruppen	Summe Haushalt	davon A 85 - 89	Summe ohne A 85 - 89	
I. Querschnitt					
Erträge der operativen Gebarung / Einzahlungen aus Abgaben					
10	Einzahlungen aus eigenen Abgaben	Unterklassen 83 bis 85 ohne Gruppen 852, 858 und 859		1.206.600,00	1.206.600,00
11	Erträge aus Ertragsanteilen	Gruppen 858 und 859		3.733.000,00	3.733.000,00
12	Gebühren für die Benützung von Gemeindevorrichtungen und -anlagen	Gruppe 852	1.807.300,00	62.000,00	1.869.300,00
13	Erträge aus Leistungen	Unterklasse 81 ohne Gruppen 811, 817, 818 und 819	99.500,00	163.800,00	263.300,00
14	Erträge aus Besitz und wirtschaftlicher Tätigkeit	Gruppen 811, 820, 822, 823	35.900,00	79.400,00	115.300,00
15	Transfererträge von Trägern des öffentlichen Rechts	Gruppen 860 bis 863, 888	4.000,00	308.500,00	312.500,00
16	Sonstige Transfererträge	Gruppen 809, 864 bis 868, 880		54.100,00	54.100,00
17	Gewinnentnahmen der Gemeinde von Unternehmungen und marktbestimmten Betrieben der Gemeinde (A 85-89)	Gruppe 869 und 879			
18	Erträge aus Veräußerungen und sonstige Erträge	Gruppen 814, 815, 824, 827, 828 und 829	85.000,00	402.500,00	487.500,00
19	Summe 1 (Erträge)		2.031.700,00	6.009.900,00	8.041.600,00
Aufwendungen der operativen Gebarung					
20	Personalaufwand	Klasse 5 ohne nicht finanzierungswirksame Konten	540.500,00	1.575.200,00	2.115.700,00
21	Pensionen und sonstige Ruhebezüge	Gruppen 760, 761			
22	Bezüge der gewählten Organe	Gruppe 721		192.500,00	192.500,00
23	Gebrauchs- und Verbrauchsgüter, Handelswaren	Klasse 4	11.300,00	218.500,00	229.800,00
24	Verwaltungs- und Betriebsaufwand	Klasse 6 ohne Gruppen 650 bis 655, 657, 658, 680 bis 687, 689, 690, 694 bis 699; Unterklassen 70 bis 72 ohne Gruppen 706 und 721; Gruppe 790	909.500,00	1.348.100,00	2.257.600,00
25	Zinsen für Finanzschulden	Gruppen 650, 651, 653 und 657	200,00	44.500,00	44.700,00
26	Laufende Transfers an Träger des öffentlichen Rechts	Gruppen 750 bis 754	406.000,00	1.688.600,00	2.094.600,00
27	Sonstige laufende Transfers	Gruppen 755 bis 757, 759, 764, 768, 780 und 781		82.500,00	82.500,00
28	Gewinnentnahmen der Gemeinde von Unternehmungen und marktbestimmten Betrieben der Gemeinde (A 85-89)	Gruppe 769			
29	Summe 2 (Aufwendungen)		1.867.500,00	5.149.900,00	7.017.400,00
91	SALDO 1: Ergebnis der operativen Gebarung	Summe 1 minus Summe 2	164.200,00	860.000,00	1.024.200,00

Bezeichnung	Zuordnung Abgang/Zugang zu den Bestandskonten und der Kapitaltransferkonten	Summe Haushalt	davon A 85 - 89	Summe ohne A 85 - 89
Vermögensgebarung mit Kapitaltransfers ohne Finanztransaktionen				
30	Veräußerung von unbeweglichem Vermögen			
	Unterklassen 00, 01, 05 und 06; Gruppen 801, 802 und 805 (bei unbeweglichen Kulturgütern)			
31	Veräußerung von beweglichem Vermögen			
	Unterklassen 02 bis 04; Gruppen 100, 113, 120, 150, 159, 170 und 175; Gruppen 803, 804 und 805 (bei beweglichen Kulturgütern)			
32	Veräußerung von immateriellen Vermögenswerten			
	Unterklasse 07			
33	Investitionszuschüsse (erhaltene Kapitaltransfers) von Trägern des öffentlichen Rechts	567.000,00		567.000,00
	Gruppen 300 bis 303, 309, 871			
34	Sonstige Investitionszuschüsse (erhaltene Kapitaltransfers)	125.000,00	35.000,00	90.000,00
	Gruppen 304 bis 308			
39	Summe 3 (Vermögensgebarung mit Kapitaltransfer ohne Finanztransaktionen)	692.000,00	35.000,00	657.000,00
Vermögensgebarung und Kapitaltransfers ohne Finanztransaktionen				
40	Erwerb von unbeweglichem Vermögen	858.000,00	128.000,00	730.000,00
	Unterklassen 00, 01 und 05; Gruppen 060, 061 und 063			
41	Erwerb von beweglichem Vermögen, Aktivierte Vorräte	827.000,00		827.000,00
	Unterklassen 02 bis 04; Gruppe 062; Gruppen 100, 113, 120, 150, 159, 170 und 175			
42	Erwerb von immateriellen Vermögenswerten			
	Unterklasse 07			
43	Kapitaltransfers an Träger des öffentlichen Rechts			
	Gruppen 130 und 135; Gruppen 770 bis 774			
44	Sonstige Kapitaltransfers			
	Gruppen 775 bis 779, 785 und 786			
49	Summe 4 (Vermögensgebarung und Kapitaltransfer ohne Finanztransaktionen)	1.685.000,00	128.000,00	1.557.000,00
92	SALDO 2: Saldo der Vermögensgebarung ohne Finanztransaktionen	-993.000,00	-93.000,00	-900.000,00
	Summe 3 minus Summe 4			

Bezeichnung	Zuordnung der Gruppen der Finanzierungsrechnung	nur A 85 - 89
Einzahlungen aus Finanztransaktionen		
50 Veräußerung von Beteiligungen und Wertpapieren	Unterklasse 08; Gruppen 223 und 224	
51 Entnahmen aus Zahlungsmittelreserven	Gruppen 293, 294 und 295	
52 Einzahlungen aus der Rückzahlung von Darlehen an Träger des öffentlichen Rechts	Gruppen 240 bis 244	
53 Einzahlungen aus der Rückzahlung von Darlehen an andere und von Bezugsvorschüssen	Gruppen 245 bis 249 und 273	
54 Aufnahme von Finanzschulden von Trägern des öffentlichen Rechts	Gruppen 340 bis 344, 350 bis 354	
55 Aufnahme von Finanzschulden von anderen	Unterklasse 32; Gruppen 345 bis 349, 355 bis 357	
58 Ausgleichszahlungen aus Finanzderivaten	Gruppen 821 und 826	
59 Summe 5 (Einzahlungen aus Finanztransaktionen)		0,00
Auszahlungen aus Finanztransaktionen		
60 Erwerb von Beteiligungen und Wertpapieren	Unterklasse 08; Gruppen 223 und 224	
61 Zuführung an Zahlungsmittelreserven	Gruppen 293, 294 und 295	
62 Gewährung von Darlehen an Träger des öffentlichen Rechts	Gruppen 240 bis 244	
63 Gewährung von Darlehen an andere und von Bezugsvorschüssen	Gruppen 245 bis 249 und 273	
64 Rückzahlung von Finanzschulden bei Trägern des öffentlichen Rechts	Gruppen 340 bis 344, 350 bis 354	
65 Rückzahlung von Finanzschulden bei anderen	Unterklasse 32; Gruppen 345 bis 349, 355 bis 357	18.800,00
68 Ausgleichszahlungen aus Finanzderivaten	Gruppen 652, 655 und 658	
69 Summe 6 (Auszahlungen aus Finanztransaktionen)		18.800,00
93 SALDO 3: Saldo der Finanztransaktionen	Summe 5 minus Summe 6	-18.800,00
94 SALDO 4:	Summe der Salden 1, 2 und 3	52.400,00
II. Ableitung des Finanzierungssaldos		
70 Jahresergebnis Haushalt ohne A 85 - 89 und ohne Finanztransaktionen	Saldo 1 plus Saldo 2	-40.000,00
71 Überrechnung Jahresergebnis A 85 - 89	Saldo 4 der Spalte "nur A 85 - 89"	52.400,00
95 Finanzierungssaldo ('vorläufiges Maastricht-Ergebnis')		12.400,00

Ergebnis- und Finanzierungsvoranschlag Detailnachweis

	MVAG	VC	QU	Ergebnisvoranschlag			Finanzierungsvoranschlag			
				EH	FH	VA 2023	VA 2022	RA 2021	VA 2023	VA 2022
0 Vertretungskörper und allgemeine Verwaltung										
00	Gewählte Gemeindeorgane									
000	Gewählte Gemeindeorgane									
000000	Gewählte Gemeindeorgane									
Operative Gebarung										
SU 21 / 31	Summe Erträge / Einzahlungen operative Gebarung			0,00	0,00	0,00	0,00	0,00	0,00	
1/000000-582000	Sonstige Dienstgeberbeiträge zur sozialen Sicherheit	2212	3212	20	13.100,00	12.300,00	11.989,86	13.100,00	12.300,00	11.989,86
1/000000-670000	Versicherungen-DGB Soziale Sicherheit	2222	3222	24	600,00	600,00	538,89	600,00	600,00	538,89
1/000000-721000	Bezüge der Organe	2225	3225	22	192.500,00	181.500,00	177.070,89	192.500,00	181.500,00	177.070,89
1/000000-757000	Schulung der Gemeindefunktionäre	2234	3234	27	9.200,00	8.900,00	8.619,80	9.200,00	8.900,00	8.619,80
SU 22 / 32	Summe Aufwendungen / Auszahlungen operative Gebarung				215.400,00	203.300,00	198.219,44	215.400,00	203.300,00	198.219,44
SA 0 / SA 1	(0) Nettoergebnis (21 - 22) / (1) Geldfluss operative Gebarung (31 - 32)				-215.400,00	-203.300,00	-198.219,44	-215.400,00	-203.300,00	-198.219,44
SU 23	Summe Haushaltsrücklagen				0,00	0,00	0,00	0,00	0,00	0,00
SA00	Nettoergebnis nach Zuw./Entn. Haushaltsrücklagen (Saldo 0 +/- SU23)				-215.400,00	-203.300,00	-198.219,44			
Investive Gebarung										
SU 33	Summe Einzahlungen investive Gebarung							0,00	0,00	0,00
SU 34	Summe Auszahlungen investive Gebarung							0,00	0,00	0,00
SA2	Saldo (2) Geldfluss aus der Investiven Gebarung (33 - 34)							0,00	0,00	0,00
SA3	Saldo (3) Nettofinanzierungssaldo (Saldo 1 + Saldo 2)							-215.400,00	-203.300,00	-198.219,44
Finanzierungstätigkeit										
SU 35	Summe Einzahlungen aus der Finanzierungstätigkeit							0,00	0,00	0,00
SU 36	Summe Auszahlungen aus der Finanzierungstätigkeit							0,00	0,00	0,00
SA4	Saldo (4) Geldfluss aus der Finanzierungstätigkeit (35 - 36)							0,00	0,00	0,00
SA5	Saldo (5) Geldfluss aus der voranschlagswirksamen Gebarung (Saldo 3 + Saldo 4)							-215.400,00	-203.300,00	-198.219,44
01	Hauptverwaltung									
010	Zentralamt									
010000	Gemeindeamt									
Operative Gebarung										
2/010000+828000	Ü / Rückvergütung Barauslagen / BK	2116	3116	18			420,00			420,00
6/010000+829910	Zuführung aus der operativen Gebarung	2116	3116	1 18	58.000,00			58.000,00		
2/010000+861100	Zinszuschüsse des Landes	2121	3121	15		7.500,00	7.982,51		7.500,00	7.982,51
2/010000+863000	Lfdg Transferzahlungen v. sonst.Trägern d.öfftl. Rechts	2121	3121	15	6.000,00	6.000,00	6.000,00	6.000,00	6.000,00	6.000,00
SU 21 / 31	Summe Erträge / Einzahlungen operative Gebarung				64.000,00	13.500,00	14.402,51	64.000,00	13.500,00	14.402,51

		MVAG		VC QU	Ergebnisvoranschlag			Finanzierungsvoranschlag		
		EH	FH		VA 2023	VA 2022	RA 2021	VA 2023	VA 2022	RA 2021
1/010000-400000	Anschaffungen - GWG	2221	3221	23	500,00	500,00	3.066,48	500,00	500,00	3.066,48
1/010000-451000	Heizung (Gas)	2221	3221	23			4.917,39			5.157,93
1/010000-454000	Reinigungsmittel	2221	3221	23	1.200,00	1.100,00	1.311,70	1.200,00	1.100,00	1.311,70
1/010000-456000	Schreib-, Zeichen- u. sonst. Büromaterial	2221	3221	23	9.000,00	6.900,00	8.632,66	9.000,00	6.900,00	8.632,66
1/010000-457000	Druckwerke	2221	3221	23	1.700,00	1.700,00	1.314,29	1.700,00	1.700,00	1.314,29
1/010000-459000	sonstige Verbrauchsgüter	2221	3221	23	700,00	700,00	384,28	700,00	700,00	384,28
1/010000-510000	Geldbezüge der VB der Verwaltung	2211	3211	20	94.900,00	86.000,00	80.183,50	94.900,00	86.000,00	80.183,50
1/010000-511000	Geldbezüge der VB in handwerklicher Verwendung	2211	3211	20	34.800,00	31.700,00	30.817,00	34.800,00	31.700,00	30.817,00
1/010000-522000	Geldbezüge der nicht ganzjährig beschäftigten Angestellten	2211	3211	20			8.910,30			8.910,30
1/010000-565000	Mehrleistungsvergütungen	2211	3211	20	3.100,00	4.000,00	4.211,16	3.100,00	4.000,00	4.211,16
1/010000-567000	Zuwendung für besondere Leistungen	2213	3213	20			518,00			518,00
1/010000-569000	sonstige Nebengebühren	2211	3211	20	4.500,00	4.800,00	4.530,75	4.500,00	4.800,00	4.530,75
1/010000-580000	DGB für Familienbeihilfen	2212	3212	20	4.300,00	4.000,00	4.072,77	4.300,00	4.000,00	4.072,77
1/010000-582000	sonstige DGB zur sozialen Sicherheit	2212	3212	20	26.700,00	25.100,00	25.526,70	26.700,00	25.100,00	25.526,70
1/010000-582001	Abfertigung (Auslagerungsversicherung)	2212	3212	20	16.000,00	23.500,00	22.780,04	16.000,00	23.500,00	22.780,04
1/010000-582100	MV-Kasse	2212	3212	20	2.000,00	1.600,00	1.536,17	2.000,00	1.600,00	1.536,17
1/010000-591000	Dotierung von Rückstellungen für Abfertigungen	2214			500,00		884,52			
1/010000-592000	Dotierung von Rückstellungen für Jubiläumswendungen	2214			2.500,00		1.549,96			
1/010000-600000	Strom	2222	3222	24	5.100,00	3.900,00	3.250,95	5.100,00	3.900,00	3.684,95
1/010000-600100	Gas (Heizung)	2222	3222	24	6.100,00	6.000,00		6.100,00	6.000,00	
1/010000-614000	Instandhaltung von Gebäuden und Bauten	2224	3224	24	5.200,00	1.000,00	3.016,74	5.200,00	1.000,00	3.016,74
1/010000-618000	Instandhaltung von sonst. Anlagen	2224	3224	24	24.000,00	13.500,00	11.069,05	24.000,00	13.500,00	10.346,69
1/010000-630000	Porto	2222	3222	24	13.500,00	14.000,00	11.220,39	13.500,00	14.000,00	11.220,39
1/010000-631000	Telefon, Telefax, Internet	2222	3222	24	4.000,00	4.000,00	3.709,99	4.000,00	4.000,00	3.709,99
1/010000-670000	Versicherungen	2222	3222	24	13.000,00	9.100,00	8.743,40	13.000,00	9.100,00	8.743,40
1/010000-680000	Planmäßige Abschreibung	2226			80.900,00	77.300,00	81.744,93			
1/010000-683000	Verluste aus dem Abgang von Sachanlagen und immateriellen Vermögenswerten	2226					917,49			
1/010000-700100	Miete Telefonanlage	2223	3223	24	1.000,00	900,00	845,69	1.000,00	900,00	845,69
1/010000-710000	öffentliche Abgaben	2225	3225	24	300,00	400,00	285,13	300,00	400,00	285,13
1/010000-723000	Amtspauschalien und Repräsentationsausgaben	2225	3225	24	400,00	400,00		400,00	400,00	
1/010000-724000	Reisegebühren	2225	3225	24	200,00	700,00	174,38	200,00	700,00	174,38
1/010000-728000	sicherheitstechnische Betreuung	2225	3225	24	3.000,00	2.900,00	7.825,86	3.000,00	2.900,00	7.825,86

		MVAG VC QU			Ergebnisvoranschlag			Finanzierungsvoranschlag		
		EH	FH		VA 2023	VA 2022	RA 2021	VA 2023	VA 2022	RA 2021
1/010000-728300	Grundreinigung	2225	3225	24		2.100,00		2.100,00		
SU 22 / 32	Summe Aufwendungen / Auszahlungen operative Gebarung				359.100,00	327.800,00	337.951,67	275.200,00	250.500,00	252.806,95
SA 0 / SA 1	(0) Nettoergebnis (21 - 22) / (1) Geldfluss operative Gebarung (31 - 32)				-295.100,00	-314.300,00	-323.549,16	-211.200,00	-237.000,00	-238.404,44
SU 23	Summe Haushaltsrücklagen				0,00	0,00	0,00	0,00	0,00	0,00
SA00	Nettoergebnis nach Zuw./Entn. Haushaltsrücklagen (Saldo 0 +/- SU23)				-295.100,00	-314.300,00	-323.549,16			
Investive Gebarung										
SU 33	Summe Einzahlungen investive Gebarung							0,00	0,00	0,00
1/010000-042000	Amtsausstattung		3415	2 41				1.000,00	900,00	15.271,12
5/010000-042000	Amts-, Betriebs- und Geschäftsausstattung		3415	1 41				100.000,00	150.000,00	
1/010000-070000	Software und Lizenz		3411	2 42					15.500,00	
SU 34	Summe Auszahlungen investive Gebarung							101.000,00	166.400,00	15.271,12
SA2	Saldo (2) Geldfluss aus der Investiven Gebarung (33 - 34)							-101.000,00	-166.400,00	-15.271,12
SA3	Saldo (3) Nettofinanzierungssaldo (Saldo 1 + Saldo 2)							-312.200,00	-403.400,00	-253.675,56
Finanzierungstätigkeit										
6/010000+346000	Investitionsdarlehen von Finanzunternehmen		3514	1 55					300.000,00	
SU 35	Summe Einzahlungen aus der Finanzierungstätigkeit							0,00	300.000,00	0,00
SU 36	Summe Auszahlungen aus der Finanzierungstätigkeit							0,00	0,00	0,00
SA4	Saldo (4) Geldfluss aus der Finanzierungstätigkeit (35 - 36)							0,00	300.000,00	0,00
SA5	Saldo (5) Geldfluss aus der voranschlagswirksamen Gebarung (Saldo 3 + Saldo 4)							-312.200,00	-103.400,00	-253.675,56
010200	Gemeindeamt									
Operative Gebarung										
SU 21 / 31	Summe Erträge / Einzahlungen operative Gebarung				0,00	0,00	0,00	0,00	0,00	0,00
SU 22 / 32	Summe Aufwendungen / Auszahlungen operative Gebarung				0,00	0,00	0,00	0,00	0,00	0,00
SA 0 / SA 1	(0) Nettoergebnis (21 - 22) / (1) Geldfluss operative Gebarung (31 - 32)				0,00	0,00	0,00	0,00	0,00	0,00
SU 23	Summe Haushaltsrücklagen				0,00	0,00	0,00	0,00	0,00	0,00
SA00	Nettoergebnis nach Zuw./Entn. Haushaltsrücklagen (Saldo 0 +/- SU23)				0,00	0,00	0,00	0,00	0,00	0,00
Investive Gebarung										
SU 33	Summe Einzahlungen investive Gebarung							0,00	0,00	0,00
5/010200-010001	Gebäude und Bauten		3413	1 40					15.000,00	
SU 34	Summe Auszahlungen investive Gebarung							0,00	15.000,00	0,00
SA2	Saldo (2) Geldfluss aus der Investiven Gebarung (33 - 34)							0,00	-15.000,00	0,00
SA3	Saldo (3) Nettofinanzierungssaldo (Saldo 1 + Saldo 2)							0,00	-15.000,00	0,00

		MVAG		VC QU	Ergebnisvoranschlag			Finanzierungsvoranschlag		
		EH	FH		VA 2023	VA 2022	RA 2021	VA 2023	VA 2022	RA 2021
Finanzierungstätigkeit										
6/010200+346000	Investitionsdarlehen von Finanzunternehmen		3514	1 55					15.000,00	
SU 35	Summe Einzahlungen aus der Finanzierungstätigkeit							0,00	15.000,00	0,00
SU 36	Summe Auszahlungen aus der Finanzierungstätigkeit							0,00	0,00	0,00
SA4	Saldo (4) Geldfluss aus der Finanzierungstätigkeit (35 – 36)							0,00	15.000,00	0,00
SA5	Saldo (5) Geldfluss aus der voranschlagswirksamen Gebarung (Saldo 3 + Saldo 4)							0,00	0,00	0,00
015	Pressestelle, Amtsblatt und Öffentlichkeitsarbeit									
015000	Pressest., Amtsblatt u. Öffentlichkeitsarbeit									
Operative Gebarung										
2/015000+816000	Einnahmen von Inseraten Gemeindezeitung	2114	3114	13	18.000,00	15.000,00	10.359,80	18.000,00	15.000,00	9.985,53
2/015000+816100	Werbeabgabe	2114	3114	13	700,00	600,00	518,01	700,00	600,00	499,30
SU 21 / 31	Summe Erträge / Einzahlungen operative Gebarung				18.700,00	15.600,00	10.877,81	18.700,00	15.600,00	10.484,83
1/015000-457000	Gemeindezeitung-Amtsblatt	2221	3221	23	25.000,00	20.000,00	19.849,09	25.000,00	20.000,00	19.711,09
1/015000-723000	Bürgerinformationen	2225	3225	24	1.500,00	1.500,00	541,06	1.500,00	1.500,00	415,86
SU 22 / 32	Summe Aufwendungen / Auszahlungen operative Gebarung				26.500,00	21.500,00	20.390,15	26.500,00	21.500,00	20.126,95
SA 0 / SA 1	(0) Nettoergebnis (21 - 22) / (1) Geldfluss operative Gebarung (31 – 32)				-7.800,00	-5.900,00	-9.512,34	-7.800,00	-5.900,00	-9.642,12
SU 23	Summe Haushaltsrücklagen				0,00	0,00	0,00	0,00	0,00	0,00
SA00	Nettoergebnis nach Zuw./Entn. Haushaltsrücklagen (Saldo 0 +/- SU23)				-7.800,00	-5.900,00	-9.512,34			
Investive Gebarung										
SU 33	Summe Einzahlungen investive Gebarung							0,00	0,00	0,00
SU 34	Summe Auszahlungen investive Gebarung							0,00	0,00	0,00
SA2	Saldo (2) Geldfluss aus der Investiven Gebarung (33 – 34)							0,00	0,00	0,00
SA3	Saldo (3) Nettofinanzierungssaldo (Saldo 1 + Saldo 2)							-7.800,00	-5.900,00	-9.642,12
Finanzierungstätigkeit										
SU 35	Summe Einzahlungen aus der Finanzierungstätigkeit							0,00	0,00	0,00
SU 36	Summe Auszahlungen aus der Finanzierungstätigkeit							0,00	0,00	0,00
SA4	Saldo (4) Geldfluss aus der Finanzierungstätigkeit (35 – 36)							0,00	0,00	0,00
SA5	Saldo (5) Geldfluss aus der voranschlagswirksamen Gebarung (Saldo 3 + Saldo 4)							-7.800,00	-5.900,00	-9.642,12
019	Repräsentation									
019000	Repräsentationen									
Operative Gebarung										
2/019000+816200	Kostensätze BGM-Exkursion	2114	3114	13	500,00	500,00		500,00	500,00	
SU 21 / 31	Summe Erträge / Einzahlungen operative Gebarung				500,00	500,00	0,00	500,00	500,00	0,00
1/019000-723000	Repräsentationsausgaben	2225	3225	24	2.000,00	4.000,00	1.670,29	2.000,00	4.000,00	1.830,29

		MVAG VC QU			Ergebnisvoranschlag			Finanzierungsvoranschlag		
		EH	FH		VA 2023	VA 2022	RA 2021	VA 2023	VA 2022	RA 2021
1/019000-723100	BGM-Exkursion	2225	3225	24	500,00	500,00		500,00	500,00	
1/019000-723200	Repräsentationsausgaben Vizebürgermeister	2225	3225	24	400,00	400,00		400,00	400,00	
SU 22 / 32	Summe Aufwendungen / Auszahlungen operative Gebarung				2.900,00	4.900,00	1.670,29	2.900,00	4.900,00	1.830,29
SA 0 / SA 1	(0) Nettoergebnis (21 - 22) / (1) Geldfluss operative Gebarung (31 - 32)				-2.400,00	-4.400,00	-1.670,29	-2.400,00	-4.400,00	-1.830,29
SU 23	Summe Haushaltsrücklagen				0,00	0,00	0,00	0,00	0,00	0,00
SA00	Nettoergebnis nach Zuw./Entn. Haushaltsrücklagen (Saldo 0 +/- SU23)				-2.400,00	-4.400,00	-1.670,29			
Investive Gebarung										
SU 33	Summe Einzahlungen investive Gebarung							0,00	0,00	0,00
SU 34	Summe Auszahlungen investive Gebarung							0,00	0,00	0,00
SA2	Saldo (2) Geldfluss aus der Investiven Gebarung (33 - 34)							0,00	0,00	0,00
SA3	Saldo (3) Nettofinanzierungssaldo (Saldo 1 + Saldo 2)							-2.400,00	-4.400,00	-1.830,29
Finanzierungstätigkeit										
SU 35	Summe Einzahlungen aus der Finanzierungstätigkeit							0,00	0,00	0,00
SU 36	Summe Auszahlungen aus der Finanzierungstätigkeit							0,00	0,00	0,00
SA4	Saldo (4) Geldfluss aus der Finanzierungstätigkeit (35 - 36)							0,00	0,00	0,00
SA5	Saldo (5) Geldfluss aus der voranschlagswirksamen Gebarung (Saldo 3 + Saldo 4)							-2.400,00	-4.400,00	-1.830,29
02	Hauptverwaltung									
020	Rechtsamt									
020000	Rechtsamt									
Operative Gebarung										
2/020000+816000	Kostenersätze Einforderung bei Gericht	2114	3114	13	500,00	500,00		500,00	500,00	
SU 21 / 31	Summe Erträge / Einzahlungen operative Gebarung				500,00	500,00	0,00	500,00	500,00	0,00
1/020000-728000	Anwalt-Exekutionsgebühren	2225	3225	24	11.600,00	14.000,00	15.946,79	11.600,00	14.000,00	15.946,79
SU 22 / 32	Summe Aufwendungen / Auszahlungen operative Gebarung				11.600,00	14.000,00	15.946,79	11.600,00	14.000,00	15.946,79
SA 0 / SA 1	(0) Nettoergebnis (21 - 22) / (1) Geldfluss operative Gebarung (31 - 32)				-11.100,00	-13.500,00	-15.946,79	-11.100,00	-13.500,00	-15.946,79
SU 23	Summe Haushaltsrücklagen				0,00	0,00	0,00	0,00	0,00	0,00
SA00	Nettoergebnis nach Zuw./Entn. Haushaltsrücklagen (Saldo 0 +/- SU23)				-11.100,00	-13.500,00	-15.946,79			
Investive Gebarung										
SU 33	Summe Einzahlungen investive Gebarung							0,00	0,00	0,00
SU 34	Summe Auszahlungen investive Gebarung							0,00	0,00	0,00
SA2	Saldo (2) Geldfluss aus der Investiven Gebarung (33 - 34)							0,00	0,00	0,00
SA3	Saldo (3) Nettofinanzierungssaldo (Saldo 1 + Saldo 2)							-11.100,00	-13.500,00	-15.946,79
Finanzierungstätigkeit										
SU 35	Summe Einzahlungen aus der Finanzierungstätigkeit							0,00	0,00	0,00
SU 36	Summe Auszahlungen aus der Finanzierungstätigkeit							0,00	0,00	0,00

		MVAG VC QU			Ergebnisvoranschlag			Finanzierungsvoranschlag		
		EH	FH		VA 2023	VA 2022	RA 2021	VA 2023	VA 2022	RA 2021
SA4	Saldo (4) Geldfluss aus der Finanzierungstätigkeit (35 – 36)							0,00	0,00	0,00
SA5	Saldo (5) Geldfluss aus der voranschlagswirksamen Gebarung (Saldo 3 + Saldo 4)							-11.100,00	-13.500,00	-15.946,79
021	Statistisches Amt									
021000	statistisches Amt									
Operative Gebarung										
2/021000+816000	Ersatz für statistische Erhebungen	2114	3114	13	100,00	100,00	59,80	100,00	100,00	59,80
SU 21 / 31	Summe Erträge / Einzahlungen operative Gebarung				100,00	100,00	59,80	100,00	100,00	59,80
1/021000-728000	statistische Erhebungen	2225	3225	24	100,00	100,00		100,00	100,00	
SU 22 / 32	Summe Aufwendungen / Auszahlungen operative Gebarung				100,00	100,00	0,00	100,00	100,00	0,00
SA 0 / SA 1	(0) Nettoergebnis (21 - 22) / (1) Geldfluss operative Gebarung (31 – 32)				0,00	0,00	59,80	0,00	0,00	59,80
SU 23	Summe Haushaltsrücklagen				0,00	0,00	0,00	0,00	0,00	0,00
SA00	Nettoergebnis nach Zuw./Entn. Haushaltsrücklagen (Saldo 0 +/- SU23)				0,00	0,00	59,80			
Investive Gebarung										
SU 33	Summe Einzahlungen investive Gebarung							0,00	0,00	0,00
SU 34	Summe Auszahlungen investive Gebarung							0,00	0,00	0,00
SA2	Saldo (2) Geldfluss aus der Investiven Gebarung (33 – 34)							0,00	0,00	0,00
SA3	Saldo (3) Nettofinanzierungssaldo (Saldo 1 + Saldo 2)							0,00	0,00	59,80
Finanzierungstätigkeit										
SU 35	Summe Einzahlungen aus der Finanzierungstätigkeit							0,00	0,00	0,00
SU 36	Summe Auszahlungen aus der Finanzierungstätigkeit							0,00	0,00	0,00
SA4	Saldo (4) Geldfluss aus der Finanzierungstätigkeit (35 – 36)							0,00	0,00	0,00
SA5	Saldo (5) Geldfluss aus der voranschlagswirksamen Gebarung (Saldo 3 + Saldo 4)							0,00	0,00	59,80
023	Einwohneramt									
023000	Einwohner-(Melde)amt									
Operative Gebarung										
SU 21 / 31	Summe Erträge / Einzahlungen operative Gebarung				0,00	0,00	0,00	0,00	0,00	0,00
1/023000-510000	Geldbezüge der VB der Verwaltung	2211	3211	20	33.600,00	35.000,00	39.612,78	33.600,00	35.000,00	39.612,78
1/023000-565000	Mehrleistungsvergütungen	2211	3211	20	2.000,00	1.900,00	1.610,72	2.000,00	1.900,00	1.610,72
1/023000-569000	sonstige Nebengebühren	2211	3211	20	700,00	1.900,00	1.856,40	700,00	1.900,00	1.856,40
1/023000-580000	DGB für Familienbeihilfen	2212	3212	20	1.400,00	1.600,00	1.671,95	1.400,00	1.600,00	1.671,95
1/023000-582000	sonst. DGB zur sozialen Sicherheit	2212	3212	20	6.900,00	8.000,00	8.808,48	6.900,00	8.000,00	8.808,48
1/023000-582100	MV-Kasse	2212	3212	20	500,00	300,00	292,92	500,00	300,00	292,92
1/023000-591000	Dotierung von Rückstellungen für Abfertigungen	2214			700,00		1.179,37			
1/023000-592000	Dotierung von Rückstellungen für Jubiläumszuwendungen	2214			800,00		208,57			

		MVAG VC QU			Ergebnisvoranschlag			Finanzierungsvoranschlag		
		EH	FH		VA 2023	VA 2022	RA 2021	VA 2023	VA 2022	RA 2021
1/023000-724000	Reisegebühren	2225	3225	24	100,00			100,00		
SU 22 / 32	Summe Aufwendungen / Auszahlungen operative Gebarung				46.700,00	48.700,00	55.241,19	45.200,00	48.700,00	53.853,25
SA 0 / SA 1	(0) Nettoergebnis (21 - 22) / (1) Geldfluss operative Gebarung (31 - 32)				-46.700,00	-48.700,00	-55.241,19	-45.200,00	-48.700,00	-53.853,25
SU 23	Summe Haushaltsrücklagen				0,00	0,00	0,00	0,00	0,00	0,00
SA00	Nettoergebnis nach Zuw./Entn. Haushaltsrücklagen (Saldo 0 +/- SU23)				-46.700,00	-48.700,00	-55.241,19			
Investive Gebarung										
SU 33	Summe Einzahlungen investive Gebarung							0,00	0,00	0,00
SU 34	Summe Auszahlungen investive Gebarung							0,00	0,00	0,00
SA2	Saldo (2) Geldfluss aus der Investiven Gebarung (33 - 34)							0,00	0,00	0,00
SA3	Saldo (3) Nettofinanzierungssaldo (Saldo 1 + Saldo 2)							-45.200,00	-48.700,00	-53.853,25
Finanzierungstätigkeit										
SU 35	Summe Einzahlungen aus der Finanzierungstätigkeit							0,00	0,00	0,00
SU 36	Summe Auszahlungen aus der Finanzierungstätigkeit							0,00	0,00	0,00
SA4	Saldo (4) Geldfluss aus der Finanzierungstätigkeit (35 - 36)							0,00	0,00	0,00
SA5	Saldo (5) Geldfluss aus der voranschlagswirksamen Gebarung (Saldo 3 + Saldo 4)							-45.200,00	-48.700,00	-53.853,25
024	Wahlamt									
024000	Wahlangelegenheiten									
Operative Gebarung										
2/024000+816000	Kostenbeiträge für Wahlen	2114	3114	13	1.500,00	1.500,00	6.412,71	1.500,00	1.500,00	6.412,71
SU 21 / 31	Summe Erträge / Einzahlungen operative Gebarung				1.500,00	1.500,00	6.412,71	1.500,00	1.500,00	6.412,71
1/024000-728000	Kosten der Wahlen	2225	3225	24	1.500,00	1.500,00	108,31	1.500,00	1.500,00	108,31
SU 22 / 32	Summe Aufwendungen / Auszahlungen operative Gebarung				1.500,00	1.500,00	108,31	1.500,00	1.500,00	108,31
SA 0 / SA 1	(0) Nettoergebnis (21 - 22) / (1) Geldfluss operative Gebarung (31 - 32)				0,00	0,00	6.304,40	0,00	0,00	6.304,40
SU 23	Summe Haushaltsrücklagen				0,00	0,00	0,00	0,00	0,00	0,00
SA00	Nettoergebnis nach Zuw./Entn. Haushaltsrücklagen (Saldo 0 +/- SU23)				0,00	0,00	6.304,40			
Investive Gebarung										
SU 33	Summe Einzahlungen investive Gebarung							0,00	0,00	0,00
SU 34	Summe Auszahlungen investive Gebarung							0,00	0,00	0,00
SA2	Saldo (2) Geldfluss aus der Investiven Gebarung (33 - 34)							0,00	0,00	0,00
SA3	Saldo (3) Nettofinanzierungssaldo (Saldo 1 + Saldo 2)							0,00	0,00	6.304,40
Finanzierungstätigkeit										
SU 35	Summe Einzahlungen aus der Finanzierungstätigkeit							0,00	0,00	0,00
SU 36	Summe Auszahlungen aus der Finanzierungstätigkeit							0,00	0,00	0,00
SA4	Saldo (4) Geldfluss aus der Finanzierungstätigkeit (35 - 36)							0,00	0,00	0,00
SA5	Saldo (5) Geldfluss aus der voranschlagswirksamen Gebarung (Saldo 3 + Saldo 4)							0,00	0,00	6.304,40

	MVAG	VC QU	Ergebnisvoranschlag			Finanzierungsvoranschlag				
			EH	FH	VA 2023	VA 2022	RA 2021	VA 2023	VA 2022	RA 2021
025	Staatsbürgerschaft									
025000	Staatsbürgerschaftsevidenz									
Operative Gebarung										
SU 21 / 31	Summe Erträge / Einzahlungen operative Gebarung				0,00	0,00	0,00	0,00	0,00	0,00
1/025000-729000	Standesamt-, Staatsbürgersch.B. (Führung GDE Gablitz)	2225 3225 24			19.900,00	18.300,00	13.514,69	19.900,00	18.300,00	13.514,69
SU 22 / 32	Summe Aufwendungen / Auszahlungen operative Gebarung				19.900,00	18.300,00	13.514,69	19.900,00	18.300,00	13.514,69
SA 0 / SA 1	(0) Nettoergebnis (21 - 22) / (1) Geldfluss operative Gebarung (31 - 32)				-19.900,00	-18.300,00	-13.514,69	-19.900,00	-18.300,00	-13.514,69
SU 23	Summe Haushaltsrücklagen				0,00	0,00	0,00	0,00	0,00	0,00
SA00	Nettoergebnis nach Zuw./Entn. Haushaltsrücklagen (Saldo 0 +/- SU23)				-19.900,00	-18.300,00	-13.514,69			
Investive Gebarung										
SU 33	Summe Einzahlungen investive Gebarung							0,00	0,00	0,00
SU 34	Summe Auszahlungen investive Gebarung							0,00	0,00	0,00
SA2	Saldo (2) Geldfluss aus der Investiven Gebarung (33 - 34)							0,00	0,00	0,00
SA3	Saldo (3) Nettofinanzierungssaldo (Saldo 1 + Saldo 2)							-19.900,00	-18.300,00	-13.514,69
Finanzierungstätigkeit										
SU 35	Summe Einzahlungen aus der Finanzierungstätigkeit							0,00	0,00	0,00
SU 36	Summe Auszahlungen aus der Finanzierungstätigkeit							0,00	0,00	0,00
SA4	Saldo (4) Geldfluss aus der Finanzierungstätigkeit (35 - 36)							0,00	0,00	0,00
SA5	Saldo (5) Geldfluss aus der voranschlagswirksamen Gebarung (Saldo 3 + Saldo 4)							-19.900,00	-18.300,00	-13.514,69
029	Amtsgebäude									
029000	Amtsgebäude									
Operative Gebarung										
2/029000+861200	Zinsen Ersätze	2121 3121 15			3.500,00	5.800,00	4.287,50	3.500,00	5.800,00	4.287,50
SU 21 / 31	Summe Erträge / Einzahlungen operative Gebarung				3.500,00	5.800,00	4.287,50	3.500,00	5.800,00	4.287,50
1/029000-650000	Zinsen	2241 3241 25			27.000,00	29.600,00	32.018,19	27.000,00	29.600,00	32.018,19
1/029000-680000	Planmäßige Abschreibung	2226			6.900,00	6.900,00	6.875,67			
SU 22 / 32	Summe Aufwendungen / Auszahlungen operative Gebarung				33.900,00	36.500,00	38.893,86	27.000,00	29.600,00	32.018,19
SA 0 / SA 1	(0) Nettoergebnis (21 - 22) / (1) Geldfluss operative Gebarung (31 - 32)				-30.400,00	-30.700,00	-34.606,36	-23.500,00	-23.800,00	-27.730,69
SU 23	Summe Haushaltsrücklagen				0,00	0,00	0,00	0,00	0,00	0,00
SA00	Nettoergebnis nach Zuw./Entn. Haushaltsrücklagen (Saldo 0 +/- SU23)				-30.400,00	-30.700,00	-34.606,36			
Investive Gebarung										
SU 33	Summe Einzahlungen investive Gebarung							0,00	0,00	0,00
SU 34	Summe Auszahlungen investive Gebarung							0,00	0,00	0,00
SA2	Saldo (2) Geldfluss aus der Investiven Gebarung (33 - 34)							0,00	0,00	0,00
SA3	Saldo (3) Nettofinanzierungssaldo (Saldo 1 + Saldo 2)							-23.500,00	-23.800,00	-27.730,69

	MVAG	VC	QU	Ergebnisvoranschlag			Finanzierungsvoranschlag			
				EH	FH	VA 2023	VA 2022	RA 2021	VA 2023	VA 2022
Finanzierungstätigkeit										
SU 35	Summe Einzahlungen aus der Finanzierungstätigkeit						0,00	0,00	0,00	
1/029000-346000				Tilgung von Bank-Darlehen	3614	65	151.300,00	151.300,00	161.335,62	
SU 36	Summe Auszahlungen aus der Finanzierungstätigkeit						151.300,00	151.300,00	161.335,62	
SA4	Saldo (4) Geldfluss aus der Finanzierungstätigkeit (35 – 36)						-151.300,00	-151.300,00	-161.335,62	
SA5	Saldo (5) Geldfluss aus der voranschlagswirksamen Gebarung (Saldo 3 + Saldo 4)						-174.800,00	-175.100,00	-189.066,31	
03 Bauverwaltung										
031 Amt für Raumordnung und Raumplanung										
031000 Raumordnung und Raumplanung										
Operative Gebarung										
SU 21 / 31	Summe Erträge / Einzahlungen operative Gebarung						0,00	0,00	0,00	
1/031000-728000				Ortsplanung	2225	3225	24	5.000,00	10.000,00	-8.543,23
SU 22 / 32	Summe Aufwendungen / Auszahlungen operative Gebarung						5.000,00	10.000,00	-8.543,23	
SA 0 / SA 1	(0) Nettoergebnis (21 - 22) / (1) Geldfluss operative Gebarung (31 – 32)						-5.000,00	-10.000,00	8.543,23	
SU 23	Summe Haushaltsrücklagen						0,00	0,00	0,00	
SA00	Nettoergebnis nach Zuw./Entn. Haushaltsrücklagen (Saldo 0 +/- SU23)						-5.000,00	-10.000,00	-1.200,00	
Investive Gebarung										
SU 33	Summe Einzahlungen investive Gebarung						0,00	0,00	0,00	
SU 34	Summe Auszahlungen investive Gebarung						0,00	0,00	0,00	
SA2	Saldo (2) Geldfluss aus der Investiven Gebarung (33 – 34)						0,00	0,00	0,00	
SA3	Saldo (3) Nettofinanzierungssaldo (Saldo 1 + Saldo 2)						-5.000,00	-10.000,00	8.543,23	
Finanzierungstätigkeit										
SU 35	Summe Einzahlungen aus der Finanzierungstätigkeit						0,00	0,00	0,00	
SU 36	Summe Auszahlungen aus der Finanzierungstätigkeit						0,00	0,00	0,00	
SA4	Saldo (4) Geldfluss aus der Finanzierungstätigkeit (35 – 36)						0,00	0,00	0,00	
SA5	Saldo (5) Geldfluss aus der voranschlagswirksamen Gebarung (Saldo 3 + Saldo 4)						-5.000,00	-10.000,00	8.543,23	
032 Vermessungsamt										
032000 Vermessungswesen										
Operative Gebarung										
SU 21 / 31	Summe Erträge / Einzahlungen operative Gebarung						0,00	0,00	0,00	
1/032000-728000				D K M (Digitale Katastermappe)	2225	3225	24	600,00	600,00	0,00
SU 22 / 32	Summe Aufwendungen / Auszahlungen operative Gebarung						600,00	600,00	0,00	
SA 0 / SA 1	(0) Nettoergebnis (21 - 22) / (1) Geldfluss operative Gebarung (31 – 32)						-600,00	-600,00	0,00	
SU 23	Summe Haushaltsrücklagen						0,00	0,00	0,00	
SA00	Nettoergebnis nach Zuw./Entn. Haushaltsrücklagen (Saldo 0 +/- SU23)						-600,00	-600,00	0,00	

	MVAG	VC QU	Ergebnisvoranschlag			Finanzierungsvoranschlag		
			EH	FH	VA 2023	VA 2022	RA 2021	VA 2023
Investive Gebarung								
SU 33			Summe Einzahlungen investive Gebarung			0,00	0,00	0,00
SU 34			Summe Auszahlungen investive Gebarung			0,00	0,00	0,00
SA2			Saldo (2) Geldfluss aus der Investiven Gebarung (33 – 34)			0,00	0,00	0,00
SA3			Saldo (3) Nettofinanzierungssaldo (Saldo 1 + Saldo 2)			-600,00	-600,00	0,00
Finanzierungstätigkeit								
SU 35			Summe Einzahlungen aus der Finanzierungstätigkeit			0,00	0,00	0,00
SU 36			Summe Auszahlungen aus der Finanzierungstätigkeit			0,00	0,00	0,00
SA4			Saldo (4) Geldfluss aus der Finanzierungstätigkeit (35 – 36)			0,00	0,00	0,00
SA5			Saldo (5) Geldfluss aus der voranschlagswirksamen Gebarung (Saldo 3 + Saldo 4)			-600,00	-600,00	0,00
04 Sonderämter								
049 Sonstige Einrichtungen								
049000 Sonderämter								
Operative Gebarung								
SU 21 / 31			Summe Erträge / Einzahlungen operative Gebarung			0,00	0,00	0,00
1/049000-680000			Planmäßige Abschreibung	2226	3.300,00	3.300,00	3.287,89	
SU 22 / 32			Summe Aufwendungen / Auszahlungen operative Gebarung			3.300,00	3.300,00	3.287,89
SA 0 / SA 1			(0) Nettoergebnis (21 - 22) / (1) Geldfluss operative Gebarung (31 – 32)			-3.300,00	-3.300,00	-3.287,89
SU 23			Summe Haushaltsrücklagen			0,00	0,00	0,00
SA00			Nettoergebnis nach Zuw./Entn. Haushaltsrücklagen (Saldo 0 +/- SU23)			-3.300,00	-3.300,00	-3.287,89
Investive Gebarung								
SU 33			Summe Einzahlungen investive Gebarung			0,00	0,00	0,00
SU 34			Summe Auszahlungen investive Gebarung			0,00	0,00	0,00
SA2			Saldo (2) Geldfluss aus der Investiven Gebarung (33 – 34)			0,00	0,00	0,00
SA3			Saldo (3) Nettofinanzierungssaldo (Saldo 1 + Saldo 2)			0,00	0,00	0,00
Finanzierungstätigkeit								
SU 35			Summe Einzahlungen aus der Finanzierungstätigkeit			0,00	0,00	0,00
SU 36			Summe Auszahlungen aus der Finanzierungstätigkeit			0,00	0,00	0,00
SA4			Saldo (4) Geldfluss aus der Finanzierungstätigkeit (35 – 36)			0,00	0,00	0,00
SA5			Saldo (5) Geldfluss aus der voranschlagswirksamen Gebarung (Saldo 3 + Saldo 4)			0,00	0,00	0,00

		MVAG VC QU			Ergebnisvoranschlag			Finanzierungsvoranschlag		
		EH	FH		VA 2023	VA 2022	RA 2021	VA 2023	VA 2022	RA 2021
06	Sonstige Maßnahmen									
060	Beiträge an Verbände, Vereine oder sonstige Organisationen									
060000	Beiträge an Verbände, Vereine und sonstige Organisationen									
Operative Gebarung										
SU 21 / 31	Summe Erträge / Einzahlungen operative Gebarung				0,00	0,00	0,00	0,00	0,00	0,00
1/060000-726000	Beiträge an Verbände und Vereine (Gem.VV.)	2225	3225	24	22.800,00	26.000,00	22.684,64	22.800,00	26.000,00	22.684,64
SU 22 / 32	Summe Aufwendungen / Auszahlungen operative Gebarung				22.800,00	26.000,00	22.684,64	22.800,00	26.000,00	22.684,64
SA 0 / SA 1	(0) Nettoergebnis (21 - 22) / (1) Geldfluss operative Gebarung (31 - 32)				-22.800,00	-26.000,00	-22.684,64	-22.800,00	-26.000,00	-22.684,64
SU 23	Summe Haushaltsrücklagen				0,00	0,00	0,00	0,00	0,00	0,00
SA00	Nettoergebnis nach Zuw./Entn. Haushaltsrücklagen (Saldo 0 +/- SU23)				-22.800,00	-26.000,00	-22.684,64			
Investive Gebarung										
SU 33	Summe Einzahlungen investive Gebarung							0,00	0,00	0,00
SU 34	Summe Auszahlungen investive Gebarung							0,00	0,00	0,00
SA2	Saldo (2) Geldfluss aus der Investiven Gebarung (33 - 34)							0,00	0,00	0,00
SA3	Saldo (3) Nettofinanzierungssaldo (Saldo 1 + Saldo 2)							-22.800,00	-26.000,00	-22.684,64
Finanzierungstätigkeit										
SU 35	Summe Einzahlungen aus der Finanzierungstätigkeit							0,00	0,00	0,00
SU 36	Summe Auszahlungen aus der Finanzierungstätigkeit							0,00	0,00	0,00
SA4	Saldo (4) Geldfluss aus der Finanzierungstätigkeit (35 - 36)							0,00	0,00	0,00
SA5	Saldo (5) Geldfluss aus der voranschlagswirksamen Gebarung (Saldo 3 + Saldo 4)							-22.800,00	-26.000,00	-22.684,64
062	Ehrungen und Auszeichnungen									
062000	Ehrungen und Auszeichnungen									
Operative Gebarung										
SU 21 / 31	Summe Erträge / Einzahlungen operative Gebarung				0,00	0,00	0,00	0,00	0,00	0,00
1/062000-728000	Ehrungen und Auszeichnungen	2225	3225	24	6.000,00	5.000,00	1.234,10	6.000,00	5.000,00	1.234,10
1/062000-728010	Ehrungen d. Gemeinde	2225	3225	24		17.400,00			17.400,00	
SU 22 / 32	Summe Aufwendungen / Auszahlungen operative Gebarung				6.000,00	22.400,00	1.234,10	6.000,00	22.400,00	1.234,10
SA 0 / SA 1	(0) Nettoergebnis (21 - 22) / (1) Geldfluss operative Gebarung (31 - 32)				-6.000,00	-22.400,00	-1.234,10	-6.000,00	-22.400,00	-1.234,10
SU 23	Summe Haushaltsrücklagen				0,00	0,00	0,00	0,00	0,00	0,00
SA00	Nettoergebnis nach Zuw./Entn. Haushaltsrücklagen (Saldo 0 +/- SU23)				-6.000,00	-22.400,00	-1.234,10			
Investive Gebarung										
SU 33	Summe Einzahlungen investive Gebarung							0,00	0,00	0,00
SU 34	Summe Auszahlungen investive Gebarung							0,00	0,00	0,00
SA2	Saldo (2) Geldfluss aus der Investiven Gebarung (33 - 34)							0,00	0,00	0,00
SA3	Saldo (3) Nettofinanzierungssaldo (Saldo 1 + Saldo 2)							-6.000,00	-22.400,00	-1.234,10

	MVAG	VC QU	Ergebnisvoranschlag			Finanzierungsvoranschlag				
			EH	FH	VA 2023	VA 2022	RA 2021	VA 2023	VA 2022	RA 2021
Finanzierungstätigkeit										
SU 35			Summe Einzahlungen aus der Finanzierungstätigkeit					0,00	0,00	0,00
SU 36			Summe Auszahlungen aus der Finanzierungstätigkeit					0,00	0,00	0,00
SA4			Saldo (4) Geldfluss aus der Finanzierungstätigkeit (35 – 36)					0,00	0,00	0,00
SA5			Saldo (5) Geldfluss aus der voranschlagswirksamen Gebarung (Saldo 3 + Saldo 4)					-6.000,00	-22.400,00	-1.234,10
063 Städtekontakte und Partnerschaften										
063000			Städtekontakte und Partnerschaften							
Operative Gebarung										
SU 21 / 31			Summe Erträge / Einzahlungen operative Gebarung			0,00	0,00	0,00	0,00	0,00
1/063000-729000			Partnerschaftsgemeinde	2225 3225 24	1.000,00	1.000,00		1.000,00	1.000,00	
SU 22 / 32			Summe Aufwendungen / Auszahlungen operative Gebarung			1.000,00	1.000,00	0,00	1.000,00	1.000,00
SA 0 / SA 1			(0) Nettoergebnis (21 - 22) / (1) Geldfluss operative Gebarung (31 – 32)			-1.000,00	-1.000,00	0,00	-1.000,00	-1.000,00
SU 23			Summe Haushaltsrücklagen			0,00	0,00	0,00	0,00	0,00
SA00			Nettoergebnis nach Zuw./Entn. Haushaltsrücklagen (Saldo 0 +/- SU23)			-1.000,00	-1.000,00	0,00		
Investive Gebarung										
SU 33			Summe Einzahlungen investive Gebarung					0,00	0,00	0,00
SU 34			Summe Auszahlungen investive Gebarung					0,00	0,00	0,00
SA2			Saldo (2) Geldfluss aus der Investiven Gebarung (33 – 34)					0,00	0,00	0,00
SA3			Saldo (3) Nettofinanzierungssaldo (Saldo 1 + Saldo 2)					-1.000,00	-1.000,00	0,00
Finanzierungstätigkeit										
SU 35			Summe Einzahlungen aus der Finanzierungstätigkeit					0,00	0,00	0,00
SU 36			Summe Auszahlungen aus der Finanzierungstätigkeit					0,00	0,00	0,00
SA4			Saldo (4) Geldfluss aus der Finanzierungstätigkeit (35 – 36)					0,00	0,00	0,00
SA5			Saldo (5) Geldfluss aus der voranschlagswirksamen Gebarung (Saldo 3 + Saldo 4)					-1.000,00	-1.000,00	0,00
09 Personalbetreuung										
090			Bezugsvorschüsse und Darlehen							
090000			Bezugsvorschüsse und Darlehen							
Operative Gebarung										
SU 21 / 31			Summe Erträge / Einzahlungen operative Gebarung			0,00	0,00	0,00	0,00	0,00
SU 22 / 32			Summe Aufwendungen / Auszahlungen operative Gebarung			0,00	0,00	0,00	0,00	0,00
SA 0 / SA 1			(0) Nettoergebnis (21 - 22) / (1) Geldfluss operative Gebarung (31 – 32)			0,00	0,00	0,00	0,00	0,00
SU 23			Summe Haushaltsrücklagen			0,00	0,00	0,00	0,00	0,00
SA00			Nettoergebnis nach Zuw./Entn. Haushaltsrücklagen (Saldo 0 +/- SU23)			0,00	0,00	0,00		

		MVAG		VC QU	Ergebnisvoranschlag			Finanzierungsvoranschlag			
		EH	FH		VA 2023	VA 2022	RA 2021	VA 2023	VA 2022	RA 2021	
Investive Gebarung											
2/090000+273000	Bezugsvorschussrückzahlungen		3325	53				2.000,00	2.000,00	2.674,87	
SU 33	Summe Einzahlungen investive Gebarung							2.000,00	2.000,00	2.674,87	
1/090000-273000	Bezugsvorschüsse		3425	63				2.000,00	2.000,00		
SU 34	Summe Auszahlungen investive Gebarung							2.000,00	2.000,00	0,00	
SA2	Saldo (2) Geldfluss aus der Investiven Gebarung (33 – 34)							0,00	0,00	2.674,87	
SA3	Saldo (3) Nettofinanzierungssaldo (Saldo 1 + Saldo 2)							0,00	0,00	2.674,87	
Finanzierungstätigkeit											
SU 35	Summe Einzahlungen aus der Finanzierungstätigkeit							0,00	0,00	0,00	
SU 36	Summe Auszahlungen aus der Finanzierungstätigkeit							0,00	0,00	0,00	
SA4	Saldo (4) Geldfluss aus der Finanzierungstätigkeit (35 – 36)							0,00	0,00	0,00	
SA5	Saldo (5) Geldfluss aus der voranschlagswirksamen Gebarung (Saldo 3 + Saldo 4)							0,00	0,00	2.674,87	
091	Personalaus- und Personalfortbildung										
091000	Personal Aus- und Fortbildung										
Operative Gebarung											
SU 21 / 31	Summe Erträge / Einzahlungen operative Gebarung				0,00	0,00	0,00	0,00	0,00	0,00	
1/091000-728000	Schulung der Bediensteten		2225	3225	24	10.000,00	10.000,00	5.959,60	10.000,00	10.000,00	6.172,00
SU 22 / 32	Summe Aufwendungen / Auszahlungen operative Gebarung				10.000,00	10.000,00	5.959,60	10.000,00	10.000,00	6.172,00	
SA 0 / SA 1	(0) Nettoergebnis (21 - 22) / (1) Geldfluss operative Gebarung (31 – 32)				-10.000,00	-10.000,00	-5.959,60	-10.000,00	-10.000,00	-6.172,00	
SU 23	Summe Haushaltsrücklagen				0,00	0,00	0,00	0,00	0,00	0,00	
SA00	Nettoergebnis nach Zuw./Entn. Haushaltsrücklagen (Saldo 0 +/- SU23)				-10.000,00	-10.000,00	-5.959,60				
Investive Gebarung											
SU 33	Summe Einzahlungen investive Gebarung							0,00	0,00	0,00	
SU 34	Summe Auszahlungen investive Gebarung							0,00	0,00	0,00	
SA2	Saldo (2) Geldfluss aus der Investiven Gebarung (33 – 34)							0,00	0,00	0,00	
SA3	Saldo (3) Nettofinanzierungssaldo (Saldo 1 + Saldo 2)							-10.000,00	-10.000,00	-6.172,00	
Finanzierungstätigkeit											
SU 35	Summe Einzahlungen aus der Finanzierungstätigkeit							0,00	0,00	0,00	
SU 36	Summe Auszahlungen aus der Finanzierungstätigkeit							0,00	0,00	0,00	
SA4	Saldo (4) Geldfluss aus der Finanzierungstätigkeit (35 – 36)							0,00	0,00	0,00	
SA5	Saldo (5) Geldfluss aus der voranschlagswirksamen Gebarung (Saldo 3 + Saldo 4)							-10.000,00	-10.000,00	-6.172,00	
094	Gemeinschaftspflege										
094000	Gemeinschaftspflege										
Operative Gebarung											
SU 21 / 31	Summe Erträge / Einzahlungen operative Gebarung				0,00	0,00	0,00	0,00	0,00	0,00	

		MVAG		VC QU	Ergebnisvoranschlag			Finanzierungsvoranschlag		
		EH	FH		VA 2023	VA 2022	RA 2021	VA 2023	VA 2022	RA 2021
1/094000-729000	Betriebsausflüge	2225	3225	24	3.000,00	3.000,00		3.000,00	3.000,00	
1/094000-729100	Feiern für Bedienstete - Weihnachten, sonstige	2225	3225	24	1.000,00	1.000,00	1.720,00	1.000,00	1.000,00	1.720,00
SU 22 / 32	Summe Aufwendungen / Auszahlungen operative Gebarung				4.000,00	4.000,00	1.720,00	4.000,00	4.000,00	1.720,00
SA 0 / SA 1	(0) Nettoergebnis (21 - 22) / (1) Geldfluss operative Gebarung (31 - 32)				-4.000,00	-4.000,00	-1.720,00	-4.000,00	-4.000,00	-1.720,00
SU 23	Summe Haushaltsrücklagen				0,00	0,00	0,00	0,00	0,00	0,00
SA00	Nettoergebnis nach Zuw./Entn. Haushaltsrücklagen (Saldo 0 +/- SU23)				-4.000,00	-4.000,00	-1.720,00			
Investive Gebarung										
SU 33	Summe Einzahlungen investive Gebarung							0,00	0,00	0,00
SU 34	Summe Auszahlungen investive Gebarung							0,00	0,00	0,00
SA2	Saldo (2) Geldfluss aus der Investiven Gebarung (33 - 34)							0,00	0,00	0,00
SA3	Saldo (3) Nettofinanzierungssaldo (Saldo 1 + Saldo 2)							-4.000,00	-4.000,00	-1.720,00
Finanzierungstätigkeit										
SU 35	Summe Einzahlungen aus der Finanzierungstätigkeit							0,00	0,00	0,00
SU 36	Summe Auszahlungen aus der Finanzierungstätigkeit							0,00	0,00	0,00
SA4	Saldo (4) Geldfluss aus der Finanzierungstätigkeit (35 - 36)							0,00	0,00	0,00
SA5	Saldo (5) Geldfluss aus der voranschlagswirksamen Gebarung (Saldo 3 + Saldo 4)							-4.000,00	-4.000,00	-1.720,00

		MVAG VC QU			Ergebnisvoranschlag			Finanzierungsvoranschlag		
		EH	FH		VA 2023	VA 2022	RA 2021	VA 2023	VA 2022	RA 2021
1 Öffentliche Ordnung und Sicherheit										
13	Sonderpolizei									
131	Bau- und Feuerpolizei									
131000	Bau- und Feuerpolizei									
Operative Gebarung										
2/131000+816200	Ersatz der Sachverständigenhonorare	2114	3114	13	15.000,00	22.000,00	7.680,00	15.000,00	22.000,00	7.680,00
SU 21 / 31	Summe Erträge / Einzahlungen operative Gebarung				15.000,00	22.000,00	7.680,00	15.000,00	22.000,00	7.680,00
1/131000-640000	Sachverständigenhonorare	2222	3222	24	15.000,00	20.000,00	17.772,27	15.000,00	20.000,00	18.612,27
1/131000-728000	FGG-Feuerbeschau	2225	3225	24	100,00	100,00		100,00	100,00	
SU 22 / 32	Summe Aufwendungen / Auszahlungen operative Gebarung				15.100,00	20.100,00	17.772,27	15.100,00	20.100,00	18.612,27
SA 0 / SA 1	(0) Nettoergebnis (21 - 22) / (1) Geldfluss operative Gebarung (31 - 32)				-100,00	1.900,00	-10.092,27	-100,00	1.900,00	-10.932,27
SU 23	Summe Haushaltsrücklagen				0,00	0,00	0,00	0,00	0,00	0,00
SA00	Nettoergebnis nach Zuw./Entn. Haushaltsrücklagen (Saldo 0 +/- SU23)				-100,00	1.900,00	-10.092,27			
Investive Gebarung										
SU 33	Summe Einzahlungen investive Gebarung							0,00	0,00	0,00
SU 34	Summe Auszahlungen investive Gebarung							0,00	0,00	0,00
SA2	Saldo (2) Geldfluss aus der Investiven Gebarung (33 - 34)							0,00	0,00	0,00
SA3	Saldo (3) Nettofinanzierungssaldo (Saldo 1 + Saldo 2)							-100,00	1.900,00	-10.932,27
Finanzierungstätigkeit										
SU 35	Summe Einzahlungen aus der Finanzierungstätigkeit							0,00	0,00	0,00
SU 36	Summe Auszahlungen aus der Finanzierungstätigkeit							0,00	0,00	0,00
SA4	Saldo (4) Geldfluss aus der Finanzierungstätigkeit (35 - 36)							0,00	0,00	0,00
SA5	Saldo (5) Geldfluss aus der voranschlagswirksamen Gebarung (Saldo 3 + Saldo 4)							-100,00	1.900,00	-10.932,27
133	Veterinärpolizei									
133000	Veterinärpolizei									
Operative Gebarung										
2/133000+808000	Erlöse für Hundemarken	2116	3116	16	100,00	100,00	52,00	100,00	100,00	54,00
SU 21 / 31	Summe Erträge / Einzahlungen operative Gebarung				100,00	100,00	52,00	100,00	100,00	54,00
1/133000-413000	Hundemarken	2221	3221	23	100,00	100,00		100,00	100,00	
SU 22 / 32	Summe Aufwendungen / Auszahlungen operative Gebarung				100,00	100,00	0,00	100,00	100,00	0,00
SA 0 / SA 1	(0) Nettoergebnis (21 - 22) / (1) Geldfluss operative Gebarung (31 - 32)				0,00	0,00	52,00	0,00	0,00	54,00
SU 23	Summe Haushaltsrücklagen				0,00	0,00	0,00	0,00	0,00	0,00
SA00	Nettoergebnis nach Zuw./Entn. Haushaltsrücklagen (Saldo 0 +/- SU23)				0,00	0,00	52,00			
Investive Gebarung										
SU 33	Summe Einzahlungen investive Gebarung							0,00	0,00	0,00

	MVAG	VC	QU	Ergebnisvoranschlag			Finanzierungsvoranschlag				
				EH	FH	VA 2023	VA 2022	RA 2021	VA 2023	VA 2022	RA 2021
SU 34											
SA2											
SA3											
Finanzierungstätigkeit											
SU 35											
SU 36											
SA4											
SA5											
16											
163											
163000											
Operative Gebarung											
6/163000+871000	Kapitaltransfers aus Gemeinde-Bedarfszuweisungsmittel	2121	3121	1	33	112.000,00			112.000,00		
SU 21 / 31	Summe Erträge / Einzahlungen operative Gebarung					112.000,00	0,00	0,00	112.000,00	0,00	0,00
1/163000-614100	Instandhaltung Gebäude FF Mauerbach	2224	3224	24		500,00	500,00	4.385,94	500,00	500,00	4.385,94
1/163000-614200	Instandhaltung Gebäude FF Steinbach	2224	3224	24		500,00	500,00		500,00	500,00	
1/163000-650000	Freiwillige Feuerwehren Zinsen	2241	3241	25		3.700,00			3.700,00		
1/163000-670000	Versicherungen	2222	3222	24		2.200,00	2.200,00	2.081,03	2.200,00	2.200,00	2.081,03
1/163000-680000	Planmäßige Abschreibung	2226				23.400,00	23.400,00	23.364,83			
1/163000-705000	Fahrzeugleasing FF Steinbach MAN TGM	2223	3223	24		21.900,00	21.900,00	21.875,16	21.900,00	21.900,00	21.875,16
1/163000-754000	Subvention an FF Mauerbach	2231	3231	26		17.000,00	15.400,00	15.400,00	17.000,00	15.400,00	15.400,00
1/163000-754100	Subvention an FF Steinbach	2231	3231	26		16.000,00	14.300,00	14.300,00	16.000,00	14.300,00	14.300,00
1/163000-754200	Alarmierungskosten FF Mbch - Stbch	2231	3231	26		1.300,00	1.300,00	1.090,80	1.300,00	1.300,00	1.090,80
SU 22 / 32	Summe Aufwendungen / Auszahlungen operative Gebarung					86.500,00	79.500,00	82.497,76	63.100,00	56.100,00	59.132,93
SA 0 / SA 1	(0) Nettoergebnis (21 - 22) / (1) Geldfluss operative Gebarung (31 - 32)					25.500,00	-79.500,00	-82.497,76	48.900,00	-56.100,00	-59.132,93
SU 23	Summe Haushaltsrücklagen					0,00	0,00	0,00	0,00	0,00	0,00
SA00	Nettoergebnis nach Zuw./Entn. Haushaltsrücklagen (Saldo 0 +/- SU23)					25.500,00	-79.500,00	-82.497,76			
Investive Gebarung											
6/163000+301000	Kapitaltransfers von Ländern, Landesfonds und Landeskammern		3331	1	33				100.000,00		
6/163000+307000	Kapitaltransfers von privaten Haushalten und privaten Organisationen ohne Erwerbszweck und andere		3334	1	34				90.000,00		
SU 33	Summe Einzahlungen investive Gebarung								190.000,00	0,00	0,00
5/163000-040000	FF Mauerbach, Hilfeleistungsfahrzeug 3		3414	1	41				672.000,00		
SU 34	Summe Auszahlungen investive Gebarung								672.000,00	0,00	0,00

		MVAG		VC	QU	Ergebnisvoranschlag			Finanzierungsvoranschlag		
		EH	FH			VA 2023	VA 2022	RA 2021	VA 2023	VA 2022	RA 2021
SA2	Saldo (2) Geldfluss aus der Investiven Gebarung (33 – 34)								-482.000,00	0,00	0,00
SA3	Saldo (3) Nettofinanzierungssaldo (Saldo 1 + Saldo 2)								-433.100,00	-56.100,00	-59.132,93
Finanzierungstätigkeit											
6/163000+346000	Investitionsdarlehen von Finanzunternehmen		3514	1	55				370.000,00		
SU 35	Summe Einzahlungen aus der Finanzierungstätigkeit								370.000,00	0,00	0,00
1/163000-346000	Investitionsdarlehen von Finanzunternehmen		3614		65				18.500,00		
SU 36	Summe Auszahlungen aus der Finanzierungstätigkeit								18.500,00	0,00	0,00
SA4	Saldo (4) Geldfluss aus der Finanzierungstätigkeit (35 – 36)								351.500,00	0,00	0,00
SA5	Saldo (5) Geldfluss aus der voranschlagswirksamen Gebarung (Saldo 3 + Saldo 4)								-81.600,00	-56.100,00	-59.132,93
17 Katastrophendienst											
170 Allgemeine Angelegenheiten											
170000 Katastrophendienst											
Operative Gebarung											
SU 21 / 31	Summe Erträge / Einzahlungen operative Gebarung					0,00	0,00	0,00	0,00	0,00	0,00
1/170000-610000	Sofortmaßnahmen	2224	3224		24	5.000,00	6.000,00		5.000,00	6.000,00	
1/170000-728000	Entgelte für sonstige Leistungen, Infoveranstaltung	2225	3225		24	1.000,00			1.000,00		
SU 22 / 32	Summe Aufwendungen / Auszahlungen operative Gebarung					6.000,00	6.000,00	0,00	6.000,00	6.000,00	0,00
SA 0 / SA 1	(0) Nettoergebnis (21 - 22) / (1) Geldfluss operative Gebarung (31 – 32)					-6.000,00	-6.000,00	0,00	-6.000,00	-6.000,00	0,00
SU 23	Summe Haushaltsrücklagen					0,00	0,00	0,00	0,00	0,00	0,00
SA00	Nettoergebnis nach Zuw./Entn. Haushaltsrücklagen (Saldo 0 +/- SU23)					-6.000,00	-6.000,00	0,00			
Investive Gebarung											
2/170000+303000	Kapitaltransferzahlungen von sonst. Trägern des öffentlichen Rechts		3331		33				5.000,00	5.000,00	
SU 33	Summe Einzahlungen investive Gebarung								5.000,00	5.000,00	0,00
SU 34	Summe Auszahlungen investive Gebarung								0,00	0,00	0,00
SA2	Saldo (2) Geldfluss aus der Investiven Gebarung (33 – 34)								5.000,00	5.000,00	0,00
SA3	Saldo (3) Nettofinanzierungssaldo (Saldo 1 + Saldo 2)								-1.000,00	-1.000,00	0,00
Finanzierungstätigkeit											
SU 35	Summe Einzahlungen aus der Finanzierungstätigkeit								0,00	0,00	0,00
SU 36	Summe Auszahlungen aus der Finanzierungstätigkeit								0,00	0,00	0,00
SA4	Saldo (4) Geldfluss aus der Finanzierungstätigkeit (35 – 36)								0,00	0,00	0,00
SA5	Saldo (5) Geldfluss aus der voranschlagswirksamen Gebarung (Saldo 3 + Saldo 4)								-1.000,00	-1.000,00	0,00

	MVAG	VC QU	Ergebnisvoranschlag			Finanzierungsvoranschlag				
			EH	FH	VA 2023	VA 2022	RA 2021	VA 2023	VA 2022	RA 2021
18										
180										
180000										
Operative Gebarung										
SU 21 / 31										
1/180000-726000										
SU 22 / 32										
SA 0 / SA 1										
SU 23										
SA00										
Investive Gebarung										
SU 33										
SU 34										
SA2										
SA3										
Finanzierungstätigkeit										
SU 35										
SU 36										
SA4										
SA5										

	MVAG	VC	QU	Ergebnisvoranschlag			Finanzierungsvoranschlag		
				EH	FH	VA 2023	VA 2022	RA 2021	VA 2023
2 Unterricht, Erziehung, Sport und Wissenschaft									
21	Allgemeinbildender Unterricht								
210	Allgemeinbildende Pflichtschulen, gemeinsame Kosten								
210000	allgemeinbildende Pflichtschulen								
Operative Gebarung									
SU 21 / 31	Summe Erträge / Einzahlungen operative Gebarung			0,00	0,00	0,00	0,00	0,00	0,00
1/210000-728000	Entschädigung f. Matrikenführung	2225	3225	24	600,00	600,00		600,00	600,00
SU 22 / 32	Summe Aufwendungen / Auszahlungen operative Gebarung			600,00	600,00	0,00	600,00	600,00	0,00
SA 0 / SA 1	(0) Nettoergebnis (21 - 22) / (1) Geldfluss operative Gebarung (31 - 32)			-600,00	-600,00	0,00	-600,00	-600,00	0,00
SU 23	Summe Haushaltsrücklagen			0,00	0,00	0,00	0,00	0,00	0,00
SA00	Nettoergebnis nach Zuw./Entn. Haushaltsrücklagen (Saldo 0 +/- SU23)			-600,00	-600,00	0,00			
Investive Gebarung									
SU 33	Summe Einzahlungen investive Gebarung						0,00	0,00	0,00
SU 34	Summe Auszahlungen investive Gebarung						0,00	0,00	0,00
SA2	Saldo (2) Geldfluss aus der Investiven Gebarung (33 - 34)						0,00	0,00	0,00
SA3	Saldo (3) Nettofinanzierungssaldo (Saldo 1 + Saldo 2)						-600,00	-600,00	0,00
Finanzierungstätigkeit									
SU 35	Summe Einzahlungen aus der Finanzierungstätigkeit						0,00	0,00	0,00
SU 36	Summe Auszahlungen aus der Finanzierungstätigkeit						0,00	0,00	0,00
SA4	Saldo (4) Geldfluss aus der Finanzierungstätigkeit (35 - 36)						0,00	0,00	0,00
SA5	Saldo (5) Geldfluss aus der voranschlagswirksamen Gebarung (Saldo 3 + Saldo 4)						-600,00	-600,00	0,00
211	Volksschulen								
211000	Volksschule								
Operative Gebarung									
2/211000+829300	Baurechtsentgelt VS Kommunalleasing	2116	3116	18	16.000,00	16.000,00	16.020,00	16.000,00	16.020,00
2/211000+861000	NÖ Schul- und KiGa Fonds	2121	3121	15	6.000,00			6.000,00	
SU 21 / 31	Summe Erträge / Einzahlungen operative Gebarung				22.000,00	16.000,00	16.020,00	22.000,00	16.020,00
1/211000-400000	Lehrmittel - GWG	2221	3221	23			889,02		889,02
1/211000-400010	Einrichtung (GWG)	2221	3221	23			2.503,12		2.503,12
1/211000-400011	EDV Ausstattung (GWG)	2221	3221	23			1.257,16		1.257,16
1/211000-451000	Heizung	2221	3221	23			13.725,45		13.725,45
1/211000-454000	Reinigungsmittel	2221	3221	23	6.000,00	6.000,00	5.609,01	6.000,00	5.497,82
1/211000-456000	Schreib-, Zeichen- u. sonst. Büromittel	2221	3221	23	4.100,00	4.100,00	3.989,23	4.100,00	4.037,23
1/211000-457000	Druckwerke	2221	3221	23	800,00	800,00	490,45	800,00	532,57
1/211000-459010	Lehrmittel	2221	3221	23	1.300,00	1.300,00	1.851,13	1.300,00	1.851,13

		MVAG		VC QU	Ergebnisvoranschlag			Finanzierungsvoranschlag		
		EH	FH		VA 2023	VA 2022	RA 2021	VA 2023	VA 2022	RA 2021
1/211000-459020	Beistellung von Unterrichtsmaterialien	2221	3221	23	2.700,00	2.700,00	1.903,28	2.700,00	2.700,00	1.903,28
1/211000-510000	Geldbezüge der Vertragsbediensteten der Verwaltung	2211	3211	20	35.300,00	32.300,00	16.101,82	35.300,00	32.300,00	16.101,82
1/211000-511000	Geldbezüge der VB in handwerklicher Verwendung	2211	3211	20	41.500,00	38.300,00	37.095,12	41.500,00	38.300,00	37.095,12
1/211000-522000	Geldbezüge der nicht ganzjährig beschäftigten Angestellten	2211	3211	20	6.300,00			6.300,00		
1/211000-569000	sonstige Nebengebühren	2211	3211	20	3.200,00	1.900,00	1.779,69	3.200,00	1.900,00	1.779,69
1/211000-580000	DGB für Familienbeihilfen	2212	3212	20	3.400,00	2.900,00	2.141,25	3.400,00	2.900,00	2.141,25
1/211000-582000	sonstige DGB zur sozialen Sicherheit	2212	3212	20	15.800,00	14.500,00	10.947,89	15.800,00	14.500,00	10.947,89
1/211000-582100	MV-Kasse	2212	3212	20	1.300,00	1.100,00	753,76	1.300,00	1.100,00	753,76
1/211000-592000	Dotierung von Rückstellungen für Jubiläumszuwendungen	2214			200,00		178,74			
1/211000-600000	Strom	2222	3222	24	8.300,00	6.400,00	4.464,62	8.300,00	6.400,00	4.464,62
1/211000-600100	Gas (Heizung)	2222	3222	24	16.400,00	16.200,00		16.400,00	16.200,00	
1/211000-614000	Instandhaltung an Gebäuden	2224	3224	24	5.000,00	1.000,00	42.689,40	5.000,00	1.000,00	45.753,94
1/211000-618000	Instandhaltung von sonstigen Anlagen	2224	3224	24	5.000,00	8.200,00	3.642,18	5.000,00	8.200,00	2.610,64
1/211000-618001	Wartungen	2224	3224	24	11.000,00	11.000,00	10.410,40	11.000,00	11.000,00	12.933,32
1/211000-619000	Instandhaltung Garten	2224	3224	24	500,00	500,00	78,70	500,00	500,00	78,70
1/211000-630000	Porto	2222	3222	24	100,00	300,00	122,85	100,00	300,00	122,85
1/211000-631000	Telefon, Internet	2222	3222	24	2.200,00	2.100,00	1.962,70	2.200,00	2.100,00	1.962,70
1/211000-650000	Zinsen für Finanzschulden	2241	3241	25	400,00	600,00	742,48	400,00	600,00	742,48
1/211000-670000	Versicherungen	2222	3222	24	7.500,00	6.800,00	6.681,48	7.500,00	6.800,00	6.681,48
1/211000-680000	Planmäßige Abschreibung	2226			2.600,00	1.800,00	10.785,02			
1/211000-700000	Bauzinse	2223	3223	24	16.000,00	16.000,00	16.020,00	16.000,00	16.000,00	16.020,00
1/211000-705100	Leasing Volksschule	2223	3223	2 24	69.800,00	69.800,00	69.034,79	69.800,00	69.800,00	69.034,79
1/211000-705120	Kautions Volksschule	2223	3223	2 24	81.600,00	81.600,00	81.611,40	81.600,00	81.600,00	81.611,40
1/211000-710000	öffentliche Abgaben	2225	3225	24	7.300,00	7.200,00	6.845,81	7.300,00	7.200,00	6.845,81
1/211000-720000	Sonderbetreuung, Assistenzeinsatz	2225	3225	24	20.500,00			20.500,00		
1/211000-724000	Reisegebühren	2225	3225	24			11,50			11,50
1/211000-725000	Lehrer- und Klassenbücherei	2225	3225	24	600,00	600,00	322,40	600,00	600,00	322,40
1/211000-728000	Unterrichtsfilmbeitrag	2225	3225	24	1.000,00	1.000,00	1.803,11	1.000,00	1.000,00	927,87
1/211000-728100	sonstige Leistungen (Buskosten, Schwimmkurs, ...)	2225	3225	24	4.000,00	4.000,00	1.054,04	4.000,00	4.000,00	1.254,04
1/211000-728300	Grundreinigung	2225	3225	24	4.900,00	4.800,00	2.326,58	4.900,00	4.800,00	
1/211000-729000	sonstige Ausgaben	2225	3225	24	500,00	500,00	786,50	500,00	500,00	786,50
SU 22 / 32	Summe Aufwendungen / Auszahlungen operative Gebarung				387.100,00	346.300,00	362.612,08	384.300,00	344.500,00	353.181,35
SA 0 / SA 1	(0) Nettoergebnis (21 - 22) / (1) Geldfluss operative Gebarung (31 - 32)				-365.100,00	-330.300,00	-346.592,08	-362.300,00	-328.500,00	-337.161,35
SU 23	Summe Haushaltsrücklagen				0,00	0,00	0,00	0,00	0,00	0,00
SA00	Nettoergebnis nach Zuw./Entn. Haushaltsrücklagen (Saldo 0 +/- SU23)				-365.100,00	-330.300,00	-346.592,08			

		MVAG		VC QU	Ergebnisvoranschlag			Finanzierungsvoranschlag		
		EH	FH		VA 2023	VA 2022	RA 2021	VA 2023	VA 2022	RA 2021
Investive Gebarung										
SU 33	Summe Einzahlungen investive Gebarung							0,00	0,00	0,00
1/211000-042000	Einrichtung		3415	2	41			6.000,00	11.300,00	9.886,80
1/211000-042100	EDV-Ausstattung		3415	2	41			16.000,00	6.000,00	6.355,12
5/211000-042100	EDV Ausstattung		3415	1	41				10.000,00	
SU 34	Summe Auszahlungen investive Gebarung							22.000,00	27.300,00	16.241,92
SA2	Saldo (2) Geldfluss aus der Investiven Gebarung (33 – 34)							-22.000,00	-27.300,00	-16.241,92
SA3	Saldo (3) Nettofinanzierungssaldo (Saldo 1 + Saldo 2)							-384.300,00	-355.800,00	-353.403,27
Finanzierungstätigkeit										
6/211000+346000	Investitionsdarlehen von Finanzunternehmen		3514	1	55				5.000,00	
SU 35	Summe Einzahlungen aus der Finanzierungstätigkeit							0,00	5.000,00	0,00
1/211000-346000	Investitionsdarlehen von Kreditinstituten		3614		65			15.400,00	15.300,00	15.124,02
SU 36	Summe Auszahlungen aus der Finanzierungstätigkeit							15.400,00	15.300,00	15.124,02
SA4	Saldo (4) Geldfluss aus der Finanzierungstätigkeit (35 – 36)							-15.400,00	-10.300,00	-15.124,02
SA5	Saldo (5) Geldfluss aus der voranschlagswirksamen Gebarung (Saldo 3 + Saldo 4)							-399.700,00	-366.100,00	-368.527,29
211100	Volksschule									
Operative Gebarung										
SU 21 / 31	Summe Erträge / Einzahlungen operative Gebarung							0,00	0,00	0,00
1/211100-752000	Schülerhaltungsbeitrag VS Purkersdorf	2231	3231		26				1.000,00	1.000,00
SU 22 / 32	Summe Aufwendungen / Auszahlungen operative Gebarung							0,00	0,00	1.000,00
SA 0 / SA 1	(0) Nettoergebnis (21 - 22) / (1) Geldfluss operative Gebarung (31 – 32)							0,00	0,00	-1.000,00
SU 23	Summe Haushaltsrücklagen							0,00	0,00	0,00
SA00	Nettoergebnis nach Zuw./Entn. Haushaltsrücklagen (Saldo 0 +/- SU23)							0,00	0,00	-1.000,00
Investive Gebarung										
SU 33	Summe Einzahlungen investive Gebarung							0,00	0,00	0,00
5/211100-010001	Gebäude und Bauten		3413	1	40				5.000,00	
SU 34	Summe Auszahlungen investive Gebarung							0,00	5.000,00	0,00
SA2	Saldo (2) Geldfluss aus der Investiven Gebarung (33 – 34)							0,00	-5.000,00	0,00
SA3	Saldo (3) Nettofinanzierungssaldo (Saldo 1 + Saldo 2)							0,00	-5.000,00	-1.000,00
Finanzierungstätigkeit										
SU 35	Summe Einzahlungen aus der Finanzierungstätigkeit							0,00	0,00	0,00
SU 36	Summe Auszahlungen aus der Finanzierungstätigkeit							0,00	0,00	0,00
SA4	Saldo (4) Geldfluss aus der Finanzierungstätigkeit (35 – 36)							0,00	0,00	0,00
SA5	Saldo (5) Geldfluss aus der voranschlagswirksamen Gebarung (Saldo 3 + Saldo 4)							0,00	-5.000,00	-1.000,00

	MVAG	VC QU	Ergebnisvoranschlag			Finanzierungsvoranschlag					
			EH	FH	VA 2023	VA 2022	RA 2021	VA 2023	VA 2022	RA 2021	
212		Hauptschulen									
212000		Hauptschulen									
Operative Gebarung											
SU 21 / 31		Summe Erträge / Einzahlungen operative Gebarung			0,00	0,00	0,00	0,00	0,00	0,00	
1/212000-720000		Kostenbeiträge (Kostensätze) lfde Schulumlage Pkdf	2225	3225	24	59.200,00	47.800,00	46.494,20	59.200,00	47.800,00	46.494,20
SU 22 / 32		Summe Aufwendungen / Auszahlungen operative Gebarung			59.200,00	47.800,00	46.494,20	59.200,00	47.800,00	46.494,20	
SA 0 / SA 1		(0) Nettoergebnis (21 - 22) / (1) Geldfluss operative Gebarung (31 - 32)			-59.200,00	-47.800,00	-46.494,20	-59.200,00	-47.800,00	-46.494,20	
SU 23		Summe Haushaltsrücklagen			0,00	0,00	0,00	0,00	0,00	0,00	
SA00		Nettoergebnis nach Zuw./Entn. Haushaltsrücklagen (Saldo 0 +/- SU23)			-59.200,00	-47.800,00	-46.494,20				
Investive Gebarung											
SU 33		Summe Einzahlungen investive Gebarung						0,00	0,00	0,00	
SU 34		Summe Auszahlungen investive Gebarung						0,00	0,00	0,00	
SA2		Saldo (2) Geldfluss aus der Investiven Gebarung (33 - 34)						0,00	0,00	0,00	
SA3		Saldo (3) Nettofinanzierungssaldo (Saldo 1 + Saldo 2)						-59.200,00	-47.800,00	-46.494,20	
Finanzierungstätigkeit											
SU 35		Summe Einzahlungen aus der Finanzierungstätigkeit						0,00	0,00	0,00	
SU 36		Summe Auszahlungen aus der Finanzierungstätigkeit						0,00	0,00	0,00	
SA4		Saldo (4) Geldfluss aus der Finanzierungstätigkeit (35 - 36)						0,00	0,00	0,00	
SA5		Saldo (5) Geldfluss aus der voranschlagswirksamen Gebarung (Saldo 3 + Saldo 4)						-59.200,00	-47.800,00	-46.494,20	
213		Sonderschulen									
213000		Sonderschulen									
Operative Gebarung											
SU 21 / 31		Summe Erträge / Einzahlungen operative Gebarung			0,00	0,00	0,00	0,00	0,00	0,00	
1/213000-720000		Kostenbeiträge (Kostensätze) lfde Schulumlage Pkdf	2225	3225	24	35.600,00	800,00	10.090,53	35.600,00	800,00	10.090,53
SU 22 / 32		Summe Aufwendungen / Auszahlungen operative Gebarung			35.600,00	800,00	10.090,53	35.600,00	800,00	10.090,53	
SA 0 / SA 1		(0) Nettoergebnis (21 - 22) / (1) Geldfluss operative Gebarung (31 - 32)			-35.600,00	-800,00	-10.090,53	-35.600,00	-800,00	-10.090,53	
SU 23		Summe Haushaltsrücklagen			0,00	0,00	0,00	0,00	0,00	0,00	
SA00		Nettoergebnis nach Zuw./Entn. Haushaltsrücklagen (Saldo 0 +/- SU23)			-35.600,00	-800,00	-10.090,53				
Investive Gebarung											
SU 33		Summe Einzahlungen investive Gebarung						0,00	0,00	0,00	
SU 34		Summe Auszahlungen investive Gebarung						0,00	0,00	0,00	
SA2		Saldo (2) Geldfluss aus der Investiven Gebarung (33 - 34)						0,00	0,00	0,00	
SA3		Saldo (3) Nettofinanzierungssaldo (Saldo 1 + Saldo 2)						-35.600,00	-800,00	-10.090,53	
Finanzierungstätigkeit											
SU 35		Summe Einzahlungen aus der Finanzierungstätigkeit						0,00	0,00	0,00	

	MVAG	VC QU	Ergebnisvoranschlag			Finanzierungsvoranschlag			
			EH	FH	VA 2023	VA 2022	RA 2021	VA 2023	VA 2022
SU 36							0,00	0,00	0,00
SA4							0,00	0,00	0,00
SA5							-35.600,00	-800,00	-10.090,53
219									
219000									
Operative Gebarung									
SU 21 / 31					0,00	0,00	0,00	0,00	0,00
1/219000-752000					9.400,00	6.400,00	2.093,00	9.400,00	6.400,00
SU 22 / 32					9.400,00	6.400,00	2.093,00	9.400,00	6.400,00
SA 0 / SA 1					-9.400,00	-6.400,00	-2.093,00	-9.400,00	-6.400,00
SU 23					0,00	0,00	0,00	0,00	0,00
SA00					-9.400,00	-6.400,00	-2.093,00		
Investive Gebarung									
SU 33							0,00	0,00	0,00
SU 34							0,00	0,00	0,00
SA2							0,00	0,00	0,00
SA3							-9.400,00	-6.400,00	-2.093,00
Finanzierungstätigkeit									
SU 35							0,00	0,00	0,00
SU 36							0,00	0,00	0,00
SA4							0,00	0,00	0,00
SA5							-9.400,00	-6.400,00	-2.093,00
22									
220									
220000									
Operative Gebarung									
SU 21 / 31					0,00	0,00	0,00	0,00	0,00
1/220000-729000					8.000,00	17.000,00	20.670,00	8.000,00	17.000,00
SU 22 / 32					8.000,00	17.000,00	20.670,00	8.000,00	17.000,00
SA 0 / SA 1					-8.000,00	-17.000,00	-20.670,00	-8.000,00	-17.000,00
SU 23					0,00	0,00	0,00	0,00	0,00
SA00					-8.000,00	-17.000,00	-20.670,00		
Investive Gebarung									
SU 33							0,00	0,00	0,00

		MVAG VC QU			Ergebnisvoranschlag			Finanzierungsvoranschlag		
		EH	FH		VA 2023	VA 2022	RA 2021	VA 2023	VA 2022	RA 2021
SU 34	Summe Auszahlungen investive Gebarung							0,00	0,00	0,00
SA2	Saldo (2) Geldfluss aus der Investiven Gebarung (33 – 34)							0,00	0,00	0,00
SA3	Saldo (3) Nettofinanzierungssaldo (Saldo 1 + Saldo 2)							-8.000,00	-17.000,00	-20.670,00
Finanzierungstätigkeit										
SU 35	Summe Einzahlungen aus der Finanzierungstätigkeit							0,00	0,00	0,00
SU 36	Summe Auszahlungen aus der Finanzierungstätigkeit							0,00	0,00	0,00
SA4	Saldo (4) Geldfluss aus der Finanzierungstätigkeit (35 – 36)							0,00	0,00	0,00
SA5	Saldo (5) Geldfluss aus der voranschlagswirksamen Gebarung (Saldo 3 + Saldo 4)							-8.000,00	-17.000,00	-20.670,00
24	Vorschulische Erziehung									
240	Kindergärten									
240000	Kindergarten I									
Operative Gebarung										
2/240000+808000	Eltern - Essenbeitrag	2116	3116	16	27.500,00	27.000,00	31.564,80	27.500,00	27.000,00	30.886,53
2/240000+810000	Elternbeiträge	2114	3114	13	11.000,00	11.000,00	11.236,91	11.000,00	11.000,00	15.738,73
2/240000+816000	Nachmittagsbetreuung	2114	3114	13	28.000,00	28.000,00	33.534,71	28.000,00	28.000,00	32.605,84
2/240000+817000	Erträge aus der Auflösung von sonstigen Rückstellungen			2117			141,18			
2/240000+861100	Beiträge des Landes Zuschuß	2121	3121	15	5.600,00	8.200,00	8.791,90	5.600,00	8.200,00	8.791,90
SU 21 / 31	Summe Erträge / Einzahlungen operative Gebarung				72.100,00	74.200,00	85.269,50	72.100,00	74.200,00	88.023,00
1/240000-400000	Einrichtung KiGa1 (GWG)	2221	3221	23			493,36			493,36
1/240000-430000	Essen Kindergarten (Menü) Kiga I	2221	3221	23	27.500,00	27.000,00	33.542,69	27.500,00	27.000,00	33.040,51
1/240000-451000	Heizung	2221	3221	23			5.117,04			5.117,04
1/240000-454000	Reinigungsmittel, Reinigung KiGa I	2221	3221	23	3.300,00	3.000,00	3.322,42	3.300,00	3.000,00	3.322,42
1/240000-456000	Schreib-, Zeichen- und s. Büromittel KiGa I	2221	3221	23	1.800,00	1.500,00	1.376,29	1.800,00	1.500,00	1.376,29
1/240000-459000	sonstige Verbrauchsgüter (Speisen und Getränke) KiGa I	2221	3221	23	500,00	800,00	412,35	500,00	800,00	412,35
1/240000-459010	Kleinanschaffungen (Bücher, Spiele, Bastelmaterial, ...)	2221	3221	23	11.000,00	11.000,00	6.444,77	11.000,00	11.000,00	3.325,99
1/240000-510000	Geldbezüge der VB der Verwaltung	2211	3211	20	142.500,00	150.400,00	158.289,65	142.500,00	150.400,00	158.289,65
1/240000-511000	Geldbezüge der VB in handwerklicher Verwendung	2211	3211	20	800,00	800,00	689,68	800,00	800,00	689,68
1/240000-565000	Mehrleistungsvergütungen	2211	3211	20	3.400,00	1.800,00	1.257,23	3.400,00	1.800,00	1.257,23
1/240000-566000	Zuwendungen aus Anlass von Dienstjubiläen	2212	3212	20		4.900,00			4.900,00	
1/240000-569000	sonstige Nebengebühren	2211	3211	20	4.700,00	3.100,00	2.793,64	4.700,00	3.100,00	2.793,64
1/240000-580000	DGB für Familienbeihilfen	2212	3212	20	5.800,00	5.800,00	5.698,04	5.800,00	5.800,00	5.698,04
1/240000-582000	sonstige DGB zur sozialen Sicherheit	2212	3212	20	30.300,00	32.300,00	32.594,34	30.300,00	32.300,00	32.594,34

	MVAG	VC QU		Ergebnisvoranschlag			Finanzierungsvoranschlag			
		EH	FH	VA 2023	VA 2022	RA 2021	VA 2023	VA 2022	RA 2021	
1/240000-582100	MV-Kasse	2212	3212	20	1.700,00	1.800,00	1.930,05	1.700,00	1.800,00	1.930,05
1/240000-591000	Dotierung von Rückstellungen für Abfertigungen	2214			2.900,00		1.467,75			
1/240000-592000	Dotierung von Rückstellungen für Jubiläumszuwendungen	2214			1.200,00		2.034,05			
1/240000-600000	Strom KiGa1	2222	3222	24	2.500,00	1.900,00	1.482,95	2.500,00	1.900,00	1.482,95
1/240000-600100	Gas (Heizung)	2222	3222	24	5.700,00	5.600,00		5.700,00	5.600,00	
1/240000-614000	Instandhaltung Gebäude Kiga1	2224	3224	24	5.000,00	1.000,00		5.000,00	1.000,00	
1/240000-618000	Instandhaltung sonstige Anlagen Kiga I	2224	3224	24	3.000,00	3.000,00	289,17	3.000,00	3.000,00	307,17
1/240000-630000	Porto Kiga I	2222	3222	24		100,00			100,00	
1/240000-631000	Telefon Kiga I	2222	3222	24	600,00	600,00	518,43	600,00	600,00	518,43
1/240000-650000	Zinsen	2241	3241	25	8.800,00	9.400,00	9.910,58	8.800,00	9.400,00	9.910,58
1/240000-670000	Versicherungen	2222	3222	24	1.400,00	1.400,00	1.231,37	1.400,00	1.400,00	1.231,37
1/240000-680000	Planmäßige Abschreibung	2226			8.000,00	8.200,00	13.733,19			
1/240000-710000	öffentliche Abgaben Kiga I	2225	3225	24	1.800,00	1.700,00	1.707,52	1.800,00	1.700,00	1.707,52
1/240000-724000	Reisegebühren	2225	3225	24	400,00	400,00	365,00	400,00	400,00	365,00
1/240000-728300	Grundreinigung	2225	3225	24	100,00	100,00		100,00	100,00	
SU 22 / 32	Summe Aufwendungen / Auszahlungen operative Gebarung				274.700,00	277.600,00	286.701,56	262.600,00	269.400,00	265.863,61
SA 0 / SA 1	(0) Nettoergebnis (21 - 22) / (1) Geldfluss operative Gebarung (31 – 32)				-202.600,00	-203.400,00	-201.432,06	-190.500,00	-195.200,00	-177.840,61
SU 23	Summe Haushaltsrücklagen				0,00	0,00	0,00	0,00	0,00	0,00
SA00	Nettoergebnis nach Zuw./Entn. Haushaltsrücklagen (Saldo 0 +/- SU23)				-202.600,00	-203.400,00	-201.432,06			
Investive Gebarung										
SU 33	Summe Einzahlungen investive Gebarung							0,00	0,00	0,00
5/240000-010001	Gebäude und Bauten		3413	1 40					5.000,00	
1/240000-042000	Einrichtung Kiga I		3415	2 41				3.000,00	2.000,00	6.525,81
SU 34	Summe Auszahlungen investive Gebarung							3.000,00	7.000,00	6.525,81
SA2	Saldo (2) Geldfluss aus der Investiven Gebarung (33 – 34)							-3.000,00	-7.000,00	-6.525,81
SA3	Saldo (3) Nettofinanzierungssaldo (Saldo 1 + Saldo 2)							-193.500,00	-202.200,00	-184.366,42
Finanzierungstätigkeit										
6/240000+346000	Investitionsdarlehen von Finanzunternehmen		3514	1 55					5.000,00	
SU 35	Summe Einzahlungen aus der Finanzierungstätigkeit							0,00	5.000,00	0,00
1/240000-346000	Tilgung von Bankdarlehen Kreditinstituten		3614	65				76.800,00	76.800,00	76.800,00
SU 36	Summe Auszahlungen aus der Finanzierungstätigkeit							76.800,00	76.800,00	76.800,00
SA4	Saldo (4) Geldfluss aus der Finanzierungstätigkeit (35 – 36)							-76.800,00	-71.800,00	-76.800,00
SA5	Saldo (5) Geldfluss aus der voranschlagswirksamen Gebarung (Saldo 3 + Saldo 4)							-270.300,00	-274.000,00	-261.166,42

		MVAG		VC QU	Ergebnisvoranschlag			Finanzierungsvoranschlag		
		EH	FH		VA 2023	VA 2022	RA 2021	VA 2023	VA 2022	RA 2021
240200	Kindergarten II									
Operative Gebarung										
2/240200+808000	Eltern Essensbeitrag	2116	3116	16	17.500,00	17.000,00	17.798,40	17.500,00	17.000,00	19.142,41
2/240200+810000	Elternbeiträge	2114	3114	13	7.000,00	6.500,00	7.404,72	7.000,00	6.500,00	11.184,98
2/240200+810100	Elternbeitrag (Sprengelfremd)	2114	3114	13			-199,11			-199,11
2/240200+816000	Nachmittagsbetreuung	2114	3114	13	15.000,00	15.000,00	17.372,55	15.000,00	15.000,00	17.611,03
2/240200+817000	Erträge aus der Auflösung von sonstigen Rückstellungen	2117					141,18			
2/240200+861100	Beiträge des Landes Zuschuß	2121	3121	15			500,00			500,00
SU 21 / 31	Summe Erträge / Einzahlungen operative Gebarung				39.500,00	38.500,00	43.017,74	39.500,00	38.500,00	48.239,31
1/240200-400000	Einrichtung KiGa II (GWG)	2221	3221	23			46,26			46,26
1/240200-430000	Essen Kiga II (Menü)	2221	3221	23	17.500,00	17.000,00	18.928,77	17.500,00	17.000,00	19.076,11
1/240200-451000	Heizung (Gas)	2221	3221	23			4.210,83			4.227,50
1/240200-454000	Reinigungsmittel-Reinigung Kiga II	2221	3221	23	2.500,00	2.500,00	2.272,55	2.500,00	2.500,00	2.272,55
1/240200-456000	Schreib-,Zeichen-u.sonst. Büromittel Kiga II	2221	3221	23	1.500,00	1.500,00	1.485,16	1.500,00	1.500,00	1.485,16
1/240200-459000	Sonstige Verbrauchsgüter Kiga II(Speisen u.Getr.)	2221	3221	23	500,00	600,00	330,59	500,00	600,00	330,59
1/240200-459010	Kleinanschaffungen (Bücher, Spiele, Bastelmaterial, ...)	2221	3221	23	8.000,00	8.000,00	5.130,36	8.000,00	8.000,00	5.130,36
1/240200-510000	Geldbezüge der VB der Verwaltung	2211	3211	20	141.400,00	151.900,00	125.128,14	141.400,00	151.900,00	125.128,14
1/240200-511000	Geldbezüge der VB in handwerklicher Verwendung	2211	3211	20	1.500,00	1.400,00	1.328,28	1.500,00	1.400,00	1.328,28
1/240200-565000	MehreLeistungsvergütung	2211	3211	20	1.200,00	1.400,00	1.264,64	1.200,00	1.400,00	1.264,64
1/240200-569000	Sonstige Nebengebühren Kiga II	2211	3211	20	2.200,00	3.700,00	3.270,91	2.200,00	3.700,00	3.270,91
1/240200-580000	DGB für Familienbeihilfen	2212	3212	20	5.600,00	6.200,00	5.073,38	5.600,00	6.200,00	5.073,38
1/240200-582000	sonstige DGB zur sozialen Sicherheit	2212	3212	20	29.100,00	31.500,00	26.794,54	29.100,00	31.500,00	26.794,54
1/240200-582100	MV-Kasse Kiga II	2212	3212	20	2.200,00	2.400,00	1.921,13	2.200,00	2.400,00	1.921,13
1/240200-592000	Dotierung von Rückstellungen für Jubiläumszuwendungen	2214			5.300,00		1.466,52			
1/240200-600000	Strom Kiga II	2222	3222	24	3.600,00	2.800,00	1.851,92	3.600,00	2.800,00	1.851,92
1/240200-600100	Gas (Heizung)	2222	3222	24	4.900,00	4.800,00		4.900,00	4.800,00	
1/240200-614000	Instandhaltung von Gebäuden und Bauten	2224	3224	24	5.000,00	1.000,00		5.000,00	1.000,00	
1/240200-618000	Instandhaltung sonst.Anl. Kiga II	2224	3224	24	1.300,00	15.000,00	1.886,03	1.300,00	15.000,00	2.172,26
1/240200-631000	Telefon Kiga II	2222	3222	24	600,00	600,00	612,54	600,00	600,00	612,54
1/240200-670000	Versicherungen Kiga II	2222	3222	24	1.600,00	1.600,00	1.435,00	1.600,00	1.600,00	1.435,00
1/240200-680000	Planmäßige Abschreibung	2226			34.400,00	34.200,00	42.446,47			
1/240200-683000	Verluste aus dem Abgang von Sachanlagen und immateriellen Vermögenswerten	2226					532,67			

		MVAG		VC QU	Ergebnisvoranschlag			Finanzierungsvoranschlag		
		EH	FH		VA 2023	VA 2022	RA 2021	VA 2023	VA 2022	RA 2021
1/240200-710000	Öffentliche Abgaben (Ausgaben), ohne Gebühren gemäß FAG	2225	3225	24	1.600,00	1.600,00	1.530,88	1.600,00	1.600,00	1.530,88
1/240200-728300	Grundreinigung	2225	3225	24			1.671,50			
SU 22 / 32	Summe Aufwendungen / Auszahlungen operative Gebarung				271.500,00	289.700,00	250.619,07	231.800,00	255.500,00	204.952,15
SA 0 / SA 1	(0) Nettoergebnis (21 - 22) / (1) Geldfluss operative Gebarung (31 - 32)				-232.000,00	-251.200,00	-207.601,33	-192.300,00	-217.000,00	-156.712,84
SU 23	Summe Haushaltsrücklagen				0,00	0,00	0,00	0,00	0,00	0,00
SA00	Nettoergebnis nach Zuw./Entn. Haushaltsrücklagen (Saldo 0 +/- SU23)				-232.000,00	-251.200,00	-207.601,33			
Investive Gebarung										
SU 33	Summe Einzahlungen investive Gebarung							0,00	0,00	0,00
1/240200-006000	Sonstige Grundstückseinrichtungen		3412	2 40					1.500,00	
1/240200-010000	Gebäude und Bauten		3413	2 40					18.700,00	
5/240200-010001	Gebäude und Bauten		3413	1 40					5.000,00	
1/240200-042000	Einrichtung Kiga II		3415	2 41				1.000,00	2.000,00	5.058,17
SU 34	Summe Auszahlungen investive Gebarung							1.000,00	27.200,00	5.058,17
SA2	Saldo (2) Geldfluss aus der Investiven Gebarung (33 - 34)							-1.000,00	-27.200,00	-5.058,17
SA3	Saldo (3) Nettofinanzierungssaldo (Saldo 1 + Saldo 2)							-193.300,00	-244.200,00	-161.771,01
Finanzierungstätigkeit										
6/240200+346000	Investitionsdarlehen von Finanzunternehmen		3514	1 55					5.000,00	
SU 35	Summe Einzahlungen aus der Finanzierungstätigkeit							0,00	5.000,00	0,00
SU 36	Summe Auszahlungen aus der Finanzierungstätigkeit							0,00	0,00	0,00
SA4	Saldo (4) Geldfluss aus der Finanzierungstätigkeit (35 - 36)							0,00	5.000,00	0,00
SA5	Saldo (5) Geldfluss aus der voranschlagswirksamen Gebarung (Saldo 3 + Saldo 4)							-193.300,00	-239.200,00	-161.771,01
240300	Errichtung KIGA-Gruppe 165er Haus									
Operative Gebarung										
SU 21 / 31	Summe Erträge / Einzahlungen operative Gebarung				0,00	0,00	0,00	0,00	0,00	0,00
1/240300-680000	Planmäßige Abschreibung		2226		600,00	700,00	722,22			
SU 22 / 32	Summe Aufwendungen / Auszahlungen operative Gebarung				600,00	700,00	722,22	0,00	0,00	0,00
SA 0 / SA 1	(0) Nettoergebnis (21 - 22) / (1) Geldfluss operative Gebarung (31 - 32)				-600,00	-700,00	-722,22	0,00	0,00	0,00
SU 23	Summe Haushaltsrücklagen				0,00	0,00	0,00	0,00	0,00	0,00
SA00	Nettoergebnis nach Zuw./Entn. Haushaltsrücklagen (Saldo 0 +/- SU23)				-600,00	-700,00	-722,22			
Investive Gebarung										
SU 33	Summe Einzahlungen investive Gebarung							0,00	0,00	0,00
SU 34	Summe Auszahlungen investive Gebarung							0,00	0,00	0,00
SA2	Saldo (2) Geldfluss aus der Investiven Gebarung (33 - 34)							0,00	0,00	0,00
SA3	Saldo (3) Nettofinanzierungssaldo (Saldo 1 + Saldo 2)							0,00	0,00	0,00

		MVAG VC QU			Ergebnisvoranschlag			Finanzierungsvoranschlag		
		EH	FH		VA 2023	VA 2022	RA 2021	VA 2023	VA 2022	RA 2021
Finanzierungstätigkeit										
SU 35	Summe Einzahlungen aus der Finanzierungstätigkeit							0,00	0,00	0,00
SU 36	Summe Auszahlungen aus der Finanzierungstätigkeit							0,00	0,00	0,00
SA4	Saldo (4) Geldfluss aus der Finanzierungstätigkeit (35 – 36)							0,00	0,00	0,00
SA5	Saldo (5) Geldfluss aus der voranschlagswirksamen Gebarung (Saldo 3 + Saldo 4)							0,00	0,00	0,00
240400 Kleinkinderbetreuung										
Operative Gebarung										
2/240400+808000	Eltern Essensbeitrag	2116	3116	16	4.300,00	4.000,00	4.116,84	4.300,00	4.000,00	3.977,61
2/240400+810000	Elternbeiträge	2114	3114	13	33.000,00	32.000,00	36.500,36	33.000,00	32.000,00	34.316,14
2/240400+861100	Beiträge des Landes Zuschuß	2121	3121	15	18.500,00	18.000,00	18.810,00	18.500,00	18.000,00	18.810,00
SU 21 / 31	Summe Erträge / Einzahlungen operative Gebarung				55.800,00	54.000,00	59.427,20	55.800,00	54.000,00	57.103,75
1/240400-400000	Einrichtung (GWG)	2221	3221	23	500,00		257,46	500,00		257,46
1/240400-430000	Essen Kleinkinderbetreuung	2221	3221	23	4.000,00	3.500,00	4.391,24	4.000,00	3.500,00	4.206,10
1/240400-451000	Heizung	2221	3221	23			2.258,41			2.258,41
1/240400-454000	Reinigungsmittel, Reinigung	2221	3221	23	400,00	400,00	257,66	400,00	400,00	257,66
1/240400-456000	Schreib-, Zeichen- und sonstige Büromittel	2221	3221	23	400,00	200,00	193,21	400,00	200,00	193,21
1/240400-459000	Sonstige Verbrauchsgüter	2221	3221	23	900,00	900,00	693,33	900,00	900,00	693,33
1/240400-459010	Kleinanschaffungen (Bücher, Spiele, Bastelmaterial)	2221	3221	23	1.500,00	2.500,00	486,14	1.500,00	2.500,00	486,14
1/240400-510000	Geldbezüge der VB der Verwaltung	2211	3211	20	102.000,00	91.400,00	90.229,30	102.000,00	91.400,00	90.229,30
1/240400-565000	Mehrleistungsvergütung	2211	3211	20	900,00	600,00	558,26	900,00	600,00	558,26
1/240400-569000	Sonstige Nebengebühren	2211	3211	20	2.700,00	2.000,00	2.523,83	2.700,00	2.000,00	2.523,83
1/240400-580000	DGB für Familienbeihilfen	2212	3212	20	4.000,00	3.700,00	3.627,41	4.000,00	3.700,00	3.627,41
1/240400-582000	sonstige DGB zur sozialen Sicherheit	2212	3212	20	21.000,00	18.700,00	18.490,31	21.000,00	18.700,00	18.490,31
1/240400-582100	MV-Kasse	2212	3212	20	1.600,00	1.400,00	1.356,50	1.600,00	1.400,00	1.356,50
1/240400-592000	Dotierung von Rückstellungen für Jubiläumszuwendungen	2214			900,00		682,22			
1/240400-600000	Strom	2222	3222	24	800,00	600,00	306,00	800,00	600,00	306,00
1/240400-600100	Gas (Heizung)	2222	3222	24	3.000,00	2.900,00		3.000,00	2.900,00	
1/240400-614000	Instandhaltung von Gebäuden und Bauten	2224	3224	24	5.000,00	1.000,00		5.000,00	1.000,00	
1/240400-618000	Instandhaltung sonst. Anlagen	2224	3224	24	1.000,00	1.000,00	1.361,41	1.000,00	1.000,00	1.361,41
1/240400-631000	Telefon	2222	3222	24	500,00	500,00	501,79	500,00	500,00	501,79
1/240400-670000	Versicherungen	2222	3222	24	400,00	400,00	398,97	400,00	400,00	398,97
1/240400-680000	Planmäßige Abschreibung	2226			200,00	200,00	2.639,19			
SU 22 / 32	Summe Aufwendungen / Auszahlungen operative Gebarung				151.700,00	131.900,00	131.212,64	150.600,00	131.700,00	127.706,09
SA 0 / SA 1	(0) Nettoergebnis (21 - 22) / (1) Geldfluss operative Gebarung (31 – 32)				-95.900,00	-77.900,00	-71.785,44	-94.800,00	-77.700,00	-70.602,34

	MVAG	VC QU	Ergebnisvoranschlag			Finanzierungsvoranschlag				
			EH	FH	VA 2023	VA 2022	RA 2021	VA 2023	VA 2022	RA 2021
SU 23	Summe Haushaltsrücklagen				0,00	0,00	0,00	0,00	0,00	0,00
SA00	Nettoergebnis nach Zuw./Entn. Haushaltsrücklagen (Saldo 0 +/- SU23)				-95.900,00	-77.900,00	-71.785,44			
Investive Gebarung										
SU 33	Summe Einzahlungen investive Gebarung							0,00	0,00	0,00
1/240400-010000	Kleinkindbetreuung, Aussenanlage	3413 2 40								2.568,00
5/240400-010001	Gebäude und Bauten	3413 1 40							5.000,00	
1/240400-042000	Einrichtung	3415 2 41						500,00	500,00	3.335,40
SU 34	Summe Auszahlungen investive Gebarung							500,00	5.500,00	5.903,40
SA2	Saldo (2) Geldfluss aus der Investiven Gebarung (33 – 34)							-500,00	-5.500,00	-5.903,40
SA3	Saldo (3) Nettofinanzierungssaldo (Saldo 1 + Saldo 2)							-95.300,00	-83.200,00	-76.505,74
Finanzierungstätigkeit										
6/240400+346000	Investitionsdarlehen von Finanzunternehmen	3514 1 55							5.000,00	
SU 35	Summe Einzahlungen aus der Finanzierungstätigkeit							0,00	5.000,00	0,00
SU 36	Summe Auszahlungen aus der Finanzierungstätigkeit							0,00	0,00	0,00
SA4	Saldo (4) Geldfluss aus der Finanzierungstätigkeit (35 – 36)							0,00	5.000,00	0,00
SA5	Saldo (5) Geldfluss aus der voranschlagswirksamen Gebarung (Saldo 3 + Saldo 4)							-95.300,00	-78.200,00	-76.505,74
240700 TBE Montessori Mauerbach										
Operative Gebarung										
SU 21 / 31	Summe Erträge / Einzahlungen operative Gebarung				0,00	0,00	0,00	0,00	0,00	0,00
1/240700-757000	Zuwendung an die TBE Montessori Mauerbach	2234 3234 27				9.000,00	8.841,00		9.000,00	8.841,00
SU 22 / 32	Summe Aufwendungen / Auszahlungen operative Gebarung				0,00	9.000,00	8.841,00	0,00	9.000,00	8.841,00
SA 0 / SA 1	(0) Nettoergebnis (21 - 22) / (1) Geldfluss operative Gebarung (31 – 32)				0,00	-9.000,00	-8.841,00	0,00	-9.000,00	-8.841,00
SU 23	Summe Haushaltsrücklagen				0,00	0,00	0,00	0,00	0,00	0,00
SA00	Nettoergebnis nach Zuw./Entn. Haushaltsrücklagen (Saldo 0 +/- SU23)				0,00	-9.000,00	-8.841,00			
Investive Gebarung										
SU 33	Summe Einzahlungen investive Gebarung							0,00	0,00	0,00
SU 34	Summe Auszahlungen investive Gebarung							0,00	0,00	0,00
SA2	Saldo (2) Geldfluss aus der Investiven Gebarung (33 – 34)							0,00	0,00	0,00
SA3	Saldo (3) Nettofinanzierungssaldo (Saldo 1 + Saldo 2)							0,00	-9.000,00	-8.841,00
Finanzierungstätigkeit										
SU 35	Summe Einzahlungen aus der Finanzierungstätigkeit							0,00	0,00	0,00
SU 36	Summe Auszahlungen aus der Finanzierungstätigkeit							0,00	0,00	0,00
SA4	Saldo (4) Geldfluss aus der Finanzierungstätigkeit (35 – 36)							0,00	0,00	0,00
SA5	Saldo (5) Geldfluss aus der voranschlagswirksamen Gebarung (Saldo 3 + Saldo 4)							0,00	-9.000,00	-8.841,00

		MVAG VC QU			Ergebnisvoranschlag			Finanzierungsvoranschlag		
		EH	FH		VA 2023	VA 2022	RA 2021	VA 2023	VA 2022	RA 2021
249	Sonstige Einrichtungen und Maßnahmen									
249000	sonstige Einrichtungen und Maßnahmen									
Operative Gebarung										
2/249000+861000	Förderung Ferienbetreuung	2121	3121	15	100,00	100,00		100,00	100,00	
SU 21 / 31	Summe Erträge / Einzahlungen operative Gebarung				100,00	100,00	0,00	100,00	100,00	0,00
1/249000-728000	Ferienbetreuung	2225	3225	24	5.000,00	5.000,00	3.155,26	5.000,00	5.000,00	3.155,26
SU 22 / 32	Summe Aufwendungen / Auszahlungen operative Gebarung				5.000,00	5.000,00	3.155,26	5.000,00	5.000,00	3.155,26
SA 0 / SA 1	(0) Nettoergebnis (21 - 22) / (1) Geldfluss operative Gebarung (31 - 32)				-4.900,00	-4.900,00	-3.155,26	-4.900,00	-4.900,00	-3.155,26
SU 23	Summe Haushaltsrücklagen				0,00	0,00	0,00	0,00	0,00	0,00
SA00	Nettoergebnis nach Zuw./Entn. Haushaltsrücklagen (Saldo 0 +/- SU23)				-4.900,00	-4.900,00	-3.155,26			
Investive Gebarung										
SU 33	Summe Einzahlungen investive Gebarung							0,00	0,00	0,00
SU 34	Summe Auszahlungen investive Gebarung							0,00	0,00	0,00
SA2	Saldo (2) Geldfluss aus der Investiven Gebarung (33 - 34)							0,00	0,00	0,00
SA3	Saldo (3) Nettofinanzierungssaldo (Saldo 1 + Saldo 2)							-4.900,00	-4.900,00	-3.155,26
Finanzierungstätigkeit										
SU 35	Summe Einzahlungen aus der Finanzierungstätigkeit							0,00	0,00	0,00
SU 36	Summe Auszahlungen aus der Finanzierungstätigkeit							0,00	0,00	0,00
SA4	Saldo (4) Geldfluss aus der Finanzierungstätigkeit (35 - 36)							0,00	0,00	0,00
SA5	Saldo (5) Geldfluss aus der voranschlagswirksamen Gebarung (Saldo 3 + Saldo 4)							-4.900,00	-4.900,00	-3.155,26
25	Außerschulische Jugendberziehung									
250	Schülerhorte									
250000	Schülerhorte									
Operative Gebarung										
2/250000+811000	Einnahmen aus der Vermietung und Verpachtung	2115	3115	14	6.300,00	5.800,00	5.736,00	6.300,00	5.800,00	5.736,00
SU 21 / 31	Summe Erträge / Einzahlungen operative Gebarung				6.300,00	5.800,00	5.736,00	6.300,00	5.800,00	5.736,00
1/250000-614000	Hort Reparaturen	2224	3224	24	1.000,00	1.000,00	1.302,05	1.000,00	1.000,00	1.302,05
1/250000-680000	Planmäßige Abschreibung	2226			300,00		229,58			
1/250000-757000	Zuwendung an den Schülerhort	2234	3234	27	10.000,00	10.000,00	9.568,00	10.000,00	10.000,00	9.568,00
SU 22 / 32	Summe Aufwendungen / Auszahlungen operative Gebarung				11.300,00	11.000,00	11.099,63	11.000,00	11.000,00	10.870,05
SA 0 / SA 1	(0) Nettoergebnis (21 - 22) / (1) Geldfluss operative Gebarung (31 - 32)				-5.000,00	-5.200,00	-5.363,63	-4.700,00	-5.200,00	-5.134,05
SU 23	Summe Haushaltsrücklagen				0,00	0,00	0,00	0,00	0,00	0,00
SA00	Nettoergebnis nach Zuw./Entn. Haushaltsrücklagen (Saldo 0 +/- SU23)				-5.000,00	-5.200,00	-5.363,63			
Investive Gebarung										
SU 33	Summe Einzahlungen investive Gebarung							0,00	0,00	0,00

	MVAG	VC QU	Ergebnisvoranschlag			Finanzierungsvoranschlag				
			EH	FH	VA 2023	VA 2022	RA 2021	VA 2023	VA 2022	RA 2021
1/250000-042000	Amts-, Betriebs- und Geschäftsausstattung	3415 2 41						5.700,00		
SU 34	Summe Auszahlungen investive Gebarung							0,00	5.700,00	0,00
SA2	Saldo (2) Geldfluss aus der Investiven Gebarung (33 – 34)							0,00	-5.700,00	0,00
SA3	Saldo (3) Nettofinanzierungssaldo (Saldo 1 + Saldo 2)							-4.700,00	-10.900,00	-5.134,05
Finanzierungstätigkeit										
SU 35	Summe Einzahlungen aus der Finanzierungstätigkeit							0,00	0,00	0,00
SU 36	Summe Auszahlungen aus der Finanzierungstätigkeit							0,00	0,00	0,00
SA4	Saldo (4) Geldfluss aus der Finanzierungstätigkeit (35 – 36)							0,00	0,00	0,00
SA5	Saldo (5) Geldfluss aus der voranschlagswirksamen Gebarung (Saldo 3 + Saldo 4)							-4.700,00	-10.900,00	-5.134,05
259	Sonstige Einrichtungen und Maßnahmen									
259000	sonstige Einrichtungen und Maßnahmen									
Operative Gebarung										
SU 21 / 31	Summe Erträge / Einzahlungen operative Gebarung				0,00	0,00	0,00	0,00	0,00	0,00
1/259000-757100	BK Sozial Zentrum Gesunde Gemeinde	2234 3234 27			700,00	700,00	175,19	700,00	700,00	175,19
1/259000-757200	Jugendgemeinderat	2234 3234 27			1.800,00	2.800,00		1.800,00	2.800,00	
SU 22 / 32	Summe Aufwendungen / Auszahlungen operative Gebarung				2.500,00	3.500,00	175,19	2.500,00	3.500,00	175,19
SA 0 / SA 1	(0) Nettoergebnis (21 - 22) / (1) Geldfluss operative Gebarung (31 – 32)				-2.500,00	-3.500,00	-175,19	-2.500,00	-3.500,00	-175,19
SU 23	Summe Haushaltsrücklagen				0,00	0,00	0,00	0,00	0,00	0,00
SA00	Nettoergebnis nach Zuw./Entn. Haushaltsrücklagen (Saldo 0 +/- SU23)				-2.500,00	-3.500,00	-175,19			
Investive Gebarung										
SU 33	Summe Einzahlungen investive Gebarung							0,00	0,00	0,00
SU 34	Summe Auszahlungen investive Gebarung							0,00	0,00	0,00
SA2	Saldo (2) Geldfluss aus der Investiven Gebarung (33 – 34)							0,00	0,00	0,00
SA3	Saldo (3) Nettofinanzierungssaldo (Saldo 1 + Saldo 2)							-2.500,00	-3.500,00	-175,19
Finanzierungstätigkeit										
SU 35	Summe Einzahlungen aus der Finanzierungstätigkeit							0,00	0,00	0,00
SU 36	Summe Auszahlungen aus der Finanzierungstätigkeit							0,00	0,00	0,00
SA4	Saldo (4) Geldfluss aus der Finanzierungstätigkeit (35 – 36)							0,00	0,00	0,00
SA5	Saldo (5) Geldfluss aus der voranschlagswirksamen Gebarung (Saldo 3 + Saldo 4)							-2.500,00	-3.500,00	-175,19
26	Sport und außerschulische Leibeserziehung									
262	Sportplätze									
262000	Sportplätze									
Operative Gebarung										
SU 21 / 31	Summe Erträge / Einzahlungen operative Gebarung				0,00	0,00	0,00	0,00	0,00	0,00

		MVAG VC QU			Ergebnisvoranschlag			Finanzierungsvoranschlag		
		EH	FH		VA 2023	VA 2022	RA 2021	VA 2023	VA 2022	RA 2021
1/262000-619000	Instandhaltung Fun Court	2224	3224	24	500,00	500,00	230,05	500,00	500,00	230,05
1/262000-680000	Planmäßige Abschreibung	2226			3.300,00	3.300,00	3.292,63			
1/262000-729000	Sonstige Aufwendungen, Mobiltoiletten	2225	3225	24	2.400,00	2.400,00	1.831,05	2.400,00	2.400,00	1.424,15
SU 22 / 32	Summe Aufwendungen / Auszahlungen operative Gebarung				6.200,00	6.200,00	5.353,73	2.900,00	2.900,00	1.654,20
SA 0 / SA 1	(0) Nettoergebnis (21 - 22) / (1) Geldfluss operative Gebarung (31 - 32)				-6.200,00	-6.200,00	-5.353,73	-2.900,00	-2.900,00	-1.654,20
SU 23	Summe Haushaltsrücklagen				0,00	0,00	0,00	0,00	0,00	0,00
SA00	Nettoergebnis nach Zuw./Entn. Haushaltsrücklagen (Saldo 0 +/- SU23)				-6.200,00	-6.200,00	-5.353,73			
Investive Gebarung										
SU 33	Summe Einzahlungen investive Gebarung							0,00	0,00	0,00
SU 34	Summe Auszahlungen investive Gebarung							0,00	0,00	0,00
SA2	Saldo (2) Geldfluss aus der Investiven Gebarung (33 - 34)							0,00	0,00	0,00
SA3	Saldo (3) Nettofinanzierungssaldo (Saldo 1 + Saldo 2)							-2.900,00	-2.900,00	-1.654,20
Finanzierungstätigkeit										
SU 35	Summe Einzahlungen aus der Finanzierungstätigkeit							0,00	0,00	0,00
SU 36	Summe Auszahlungen aus der Finanzierungstätigkeit							0,00	0,00	0,00
SA4	Saldo (4) Geldfluss aus der Finanzierungstätigkeit (35 - 36)							0,00	0,00	0,00
SA5	Saldo (5) Geldfluss aus der voranschlagswirksamen Gebarung (Saldo 3 + Saldo 4)							-2.900,00	-2.900,00	-1.654,20
269	Sonstige Einrichtungen und Maßnahmen									
269000	sonstige Einrichtungen und Maßnahmen									
Operative Gebarung										
2/269000+829000	Sonstige Einnahmen	2116	3116	18	500,00	2.000,00		500,00	2.000,00	100,00
SU 21 / 31	Summe Erträge / Einzahlungen operative Gebarung				500,00	2.000,00	0,00	500,00	2.000,00	100,00
1/269000-726000	Beitrag Wienerwaldtouristik - Mountainbikestrecke	2225	3225	24	4.400,00	4.300,00	4.201,19	4.400,00	4.300,00	4.201,19
1/269000-756000	Sportveranstaltungen	2233	3233	27	13.000,00	13.000,00	40,14	13.000,00	13.000,00	40,14
1/269000-757000	Subventionen Sportvereine	2234	3234	27	6.300,00	6.300,00	2.456,01	6.300,00	6.300,00	3.895,39
1/269000-757500	SCM Instandhaltung Sportplatz	2234	3234	27	5.000,00	5.000,00	651,60	5.000,00	5.000,00	651,60
1/269000-757502	SCM Instandhaltung Anlage	2234	3234	27	5.000,00	5.000,00	-1.375,94	5.000,00	5.000,00	15.936,67
SU 22 / 32	Summe Aufwendungen / Auszahlungen operative Gebarung				33.700,00	33.600,00	5.973,00	33.700,00	33.600,00	24.724,99
SA 0 / SA 1	(0) Nettoergebnis (21 - 22) / (1) Geldfluss operative Gebarung (31 - 32)				-33.200,00	-31.600,00	-5.973,00	-33.200,00	-31.600,00	-24.624,99
SU 23	Summe Haushaltsrücklagen				0,00	0,00	0,00	0,00	0,00	0,00
SA00	Nettoergebnis nach Zuw./Entn. Haushaltsrücklagen (Saldo 0 +/- SU23)				-33.200,00	-31.600,00	-5.973,00			
Investive Gebarung										
SU 33	Summe Einzahlungen investive Gebarung							0,00	0,00	0,00
SU 34	Summe Auszahlungen investive Gebarung							0,00	0,00	0,00
SA2	Saldo (2) Geldfluss aus der Investiven Gebarung (33 - 34)							0,00	0,00	0,00
SA3	Saldo (3) Nettofinanzierungssaldo (Saldo 1 + Saldo 2)							-33.200,00	-31.600,00	-24.624,99

	MVAG	VC QU	Ergebnisvoranschlag			Finanzierungsvoranschlag				
			EH	FH	VA 2023	VA 2022	RA 2021	VA 2023	VA 2022	RA 2021
Finanzierungstätigkeit										
SU 35			Summe Einzahlungen aus der Finanzierungstätigkeit			0,00	0,00	0,00	0,00	0,00
SU 36			Summe Auszahlungen aus der Finanzierungstätigkeit			0,00	0,00	0,00	0,00	0,00
SA4			Saldo (4) Geldfluss aus der Finanzierungstätigkeit (35 – 36)			0,00	0,00	0,00	0,00	0,00
SA5			Saldo (5) Geldfluss aus der voranschlagswirksamen Gebarung (Saldo 3 + Saldo 4)			-33.200,00	-31.600,00	-24.624,99		
27 Erwachsenenbildung										
270 Volkshochschulen										
270000 Volkshochschulen										
Operative Gebarung										
SU 21 / 31			Summe Erträge / Einzahlungen operative Gebarung			0,00	0,00	0,00	0,00	0,00
1/270000-680000			Planmäßige Abschreibung	2226	300,00					
SU 22 / 32			Summe Aufwendungen / Auszahlungen operative Gebarung			300,00	0,00	0,00	0,00	0,00
SA 0 / SA 1			(0) Nettoergebnis (21 - 22) / (1) Geldfluss operative Gebarung (31 – 32)			-300,00	0,00	0,00	0,00	0,00
SU 23			Summe Haushaltsrücklagen			0,00	0,00	0,00	0,00	0,00
SA00			Nettoergebnis nach Zuw./Entn. Haushaltsrücklagen (Saldo 0 +/- SU23)			-300,00	0,00	0,00		
Investive Gebarung										
SU 33			Summe Einzahlungen investive Gebarung			0,00	0,00	0,00	0,00	0,00
SU 34			Summe Auszahlungen investive Gebarung			0,00	0,00	0,00	0,00	0,00
SA2			Saldo (2) Geldfluss aus der Investiven Gebarung (33 – 34)			0,00	0,00	0,00	0,00	0,00
SA3			Saldo (3) Nettofinanzierungssaldo (Saldo 1 + Saldo 2)			0,00	0,00	0,00	0,00	0,00
Finanzierungstätigkeit										
SU 35			Summe Einzahlungen aus der Finanzierungstätigkeit			0,00	0,00	0,00	0,00	0,00
SU 36			Summe Auszahlungen aus der Finanzierungstätigkeit			0,00	0,00	0,00	0,00	0,00
SA4			Saldo (4) Geldfluss aus der Finanzierungstätigkeit (35 – 36)			0,00	0,00	0,00	0,00	0,00
SA5			Saldo (5) Geldfluss aus der voranschlagswirksamen Gebarung (Saldo 3 + Saldo 4)			0,00	0,00	0,00	0,00	0,00
28 Forschung und Wissenschaft										
282 Studienbeihilfen										
282000 Studienbeihilfen										
Operative Gebarung										
SU 21 / 31			Summe Erträge / Einzahlungen operative Gebarung			0,00	0,00	0,00	0,00	0,00
1/282000-768000			NÖ Semesterticket	2234 3234 27	6.500,00	8.000,00	6.475,00	6.500,00	8.000,00	6.475,00
SU 22 / 32			Summe Aufwendungen / Auszahlungen operative Gebarung			6.500,00	8.000,00	6.475,00	6.500,00	8.000,00
SA 0 / SA 1			(0) Nettoergebnis (21 - 22) / (1) Geldfluss operative Gebarung (31 – 32)			-6.500,00	-8.000,00	-6.475,00	-6.500,00	-6.475,00
SU 23			Summe Haushaltsrücklagen			0,00	0,00	0,00	0,00	0,00

	MVAG	VC QU	Ergebnisvoranschlag			Finanzierungsvoranschlag				
			EH	FH	VA 2023	VA 2022	RA 2021	VA 2023	VA 2022	RA 2021
SA00		Nettoergebnis nach Zuw./Entn. Haushaltsrücklagen (Saldo 0 +/- SU23)			-6.500,00	-8.000,00	-6.475,00			
Investive Gebarung										
SU 33		Summe Einzahlungen investive Gebarung						0,00	0,00	0,00
SU 34		Summe Auszahlungen investive Gebarung						0,00	0,00	0,00
SA2		Saldo (2) Geldfluss aus der Investiven Gebarung (33 – 34)						0,00	0,00	0,00
SA3		Saldo (3) Nettofinanzierungssaldo (Saldo 1 + Saldo 2)						-6.500,00	-8.000,00	-6.475,00
Finanzierungstätigkeit										
SU 35		Summe Einzahlungen aus der Finanzierungstätigkeit						0,00	0,00	0,00
SU 36		Summe Auszahlungen aus der Finanzierungstätigkeit						0,00	0,00	0,00
SA4		Saldo (4) Geldfluss aus der Finanzierungstätigkeit (35 – 36)						0,00	0,00	0,00
SA5		Saldo (5) Geldfluss aus der voranschlagswirksamen Gebarung (Saldo 3 + Saldo 4)						-6.500,00	-8.000,00	-6.475,00

	MVAG		VC QU	Ergebnisvoranschlag			Finanzierungsvoranschlag			
	EH	FH		VA 2023	VA 2022	RA 2021	VA 2023	VA 2022	RA 2021	
3 Kunst, Kultur und Kultus										
32	Musik und darstellende Kunst									
320	Ausbildung in Musik und darstellender Kunst									
320000	Ausbildung in Musik und darstellender Kunst									
Operative Gebarung										
2/320000+811000	Musikschulverband Musikschule Mbch lfd.	2115	3115	14	42.000,00	41.000,00	40.000,00	42.000,00	41.000,00	40.000,00
2/320000+817000	Erträge aus der Auflösung von sonstigen Rückstellungen	2117					698,56			
2/320000+829000	sonstige Einnahmen / Beiträge Musikschule	2116	3116	18	100,00	100,00		100,00	100,00	
2/320000+829200	Musikschulverband Instrumente	2116	3116	18	3.000,00	3.000,00	3.000,00	3.000,00	3.000,00	3.000,00
SU 21 / 31	Summe Erträge / Einzahlungen operative Gebarung				45.100,00	44.100,00	43.698,56	45.100,00	44.100,00	43.000,00
1/320000-510000	Geldbezüge der VB der Musikschule	2211	3211	20	5.600,00	3.400,00	868,61	5.600,00	3.400,00	868,61
1/320000-569000	Sonstige Nebengebühren	2211	3211	20	700,00	400,00	623,00	700,00	400,00	623,00
1/320000-580000	DGB für Familienbeihilfen	2212	3212	20	300,00	200,00	58,18	300,00	200,00	58,18
1/320000-582000	sonstige DGB zur sozialen Sicherheit	2212	3212	20	100,00	100,00	3,61	100,00	100,00	3,61
1/320000-582100	MV-Kasse	2212	3212	20	100,00	100,00	13,30	100,00	100,00	13,30
1/320000-592000	Dotierung von Rückstellungen für Jubiläumszuwendungen	2214			300,00					
1/320000-720000	Musikschulverband Kostenbeiträge	2225	3225	24	210.500,00	182.400,00	201.867,63	210.500,00	182.400,00	201.867,63
1/320000-720200	Musikschulverband erw.Kontigent Kostenbeiträge	2225	3225	24	33.600,00	29.200,00	33.475,00	33.600,00	29.200,00	33.475,00
SU 22 / 32	Summe Aufwendungen / Auszahlungen operative Gebarung				251.200,00	215.800,00	236.909,33	250.900,00	215.800,00	236.909,33
SA 0 / SA 1	(0) Nettoergebnis (21 - 22) / (1) Geldfluss operative Gebarung (31 - 32)				-206.100,00	-171.700,00	-193.210,77	-205.800,00	-171.700,00	-193.909,33
SU 23	Summe Haushaltsrücklagen				0,00	0,00	0,00	0,00	0,00	0,00
SA00	Nettoergebnis nach Zuw./Entn. Haushaltsrücklagen (Saldo 0 +/- SU23)				-206.100,00	-171.700,00	-193.210,77			
Investive Gebarung										
SU 33	Summe Einzahlungen investive Gebarung							0,00	0,00	0,00
SU 34	Summe Auszahlungen investive Gebarung							0,00	0,00	0,00
SA2	Saldo (2) Geldfluss aus der Investiven Gebarung (33 - 34)							0,00	0,00	0,00
SA3	Saldo (3) Nettofinanzierungssaldo (Saldo 1 + Saldo 2)							-205.800,00	-171.700,00	-193.909,33
Finanzierungstätigkeit										
SU 35	Summe Einzahlungen aus der Finanzierungstätigkeit							0,00	0,00	0,00
SU 36	Summe Auszahlungen aus der Finanzierungstätigkeit							0,00	0,00	0,00
SA4	Saldo (4) Geldfluss aus der Finanzierungstätigkeit (35 - 36)							0,00	0,00	0,00
SA5	Saldo (5) Geldfluss aus der voranschlagswirksamen Gebarung (Saldo 3 + Saldo 4)							-205.800,00	-171.700,00	-193.909,33

		MVAG VC QU			Ergebnisvoranschlag			Finanzierungsvoranschlag		
		EH	FH		VA 2023	VA 2022	RA 2021	VA 2023	VA 2022	RA 2021
324	Maßnahmen zur Förderung der darstellenden Kunst									
324000	Maßnahmen zur Förderung der darstellenden Kunst									
Operative Gebarung										
2/324000+810000	Einnahmen aus kulturellen Veranstaltungen	2114	3114	13	2.000,00	1.800,00	1.370,00	2.000,00	1.800,00	1.370,00
2/324000+810001	Einnahmen Advent Veranstaltungen	2114	3114	13	2.000,00	2.000,00	15,71	2.000,00	2.000,00	15,71
2/324000+811000	Standmiete Adventmarkt	2115	3115	14	10.000,00	10.000,00		10.000,00	10.000,00	945,00
SU 21 / 31	Summe Erträge / Einzahlungen operative Gebarung				14.000,00	13.800,00	1.385,71	14.000,00	13.800,00	2.330,71
1/324000-457000	Druckwerke	2221	3221	23	1.000,00	1.000,00	277,29	1.000,00	1.000,00	414,68
1/324000-680000	Planmäßige Abschreibung	2226					41,26			
1/324000-728000	kulturelle Veranstaltungen Frühjahr und Herbst	2225	3225	24	10.000,00	10.000,00		10.000,00	10.000,00	
1/324000-728010	Adventmarkt	2225	3225	24	20.000,00	15.000,00		20.000,00	15.000,00	
1/324000-756000	Kulturelle Veranstaltungen Frühjahr-Herbst	2233	3233	27			3.544,22			3.722,42
1/324000-756100	Adventmarkt	2233	3233	27			2.530,05			2.530,05
SU 22 / 32	Summe Aufwendungen / Auszahlungen operative Gebarung				31.000,00	26.000,00	6.392,82	31.000,00	26.000,00	6.667,15
SA 0 / SA 1	(0) Nettoergebnis (21 - 22) / (1) Geldfluss operative Gebarung (31 - 32)				-17.000,00	-12.200,00	-5.007,11	-17.000,00	-12.200,00	-4.336,44
SU 23	Summe Haushaltsrücklagen				0,00	0,00	0,00	0,00	0,00	0,00
SA00	Nettoergebnis nach Zuw./Entn. Haushaltsrücklagen (Saldo 0 +/- SU23)				-17.000,00	-12.200,00	-5.007,11			
Investive Gebarung										
SU 33	Summe Einzahlungen investive Gebarung							0,00	0,00	0,00
5/324000-010001	Gebäude und Bauten		3413	1 40					15.000,00	
1/324000-042100	Stände Adventmarkt		3415	2 41				3.000,00	2.000,00	
SU 34	Summe Auszahlungen investive Gebarung							3.000,00	17.000,00	0,00
SA2	Saldo (2) Geldfluss aus der Investiven Gebarung (33 - 34)							-3.000,00	-17.000,00	0,00
SA3	Saldo (3) Nettofinanzierungssaldo (Saldo 1 + Saldo 2)							-20.000,00	-29.200,00	-4.336,44
Finanzierungstätigkeit										
6/324000+346000	Investitionsdarlehen von Finanzunternehmen		3514	1 55					15.000,00	
SU 35	Summe Einzahlungen aus der Finanzierungstätigkeit							0,00	15.000,00	0,00
SU 36	Summe Auszahlungen aus der Finanzierungstätigkeit							0,00	0,00	0,00
SA4	Saldo (4) Geldfluss aus der Finanzierungstätigkeit (35 - 36)							0,00	15.000,00	0,00
SA5	Saldo (5) Geldfluss aus der voranschlagswirksamen Gebarung (Saldo 3 + Saldo 4)							-20.000,00	-14.200,00	-4.336,44

		MVAG VC QU			Ergebnisvoranschlag			Finanzierungsvoranschlag		
		EH	FH		VA 2023	VA 2022	RA 2021	VA 2023	VA 2022	RA 2021
36	Heimatspflege									
361	Nichtwissenschaftliche Archive									
361000	nicht wissenschaftliche Archive									
Operative Gebarung										
SU 21 / 31	Summe Erträge / Einzahlungen operative Gebarung				0,00	0,00	0,00	0,00	0,00	0,00
1/361000-457000	Druckwerke	2221	3221	23	500,00	500,00		500,00	500,00	
SU 22 / 32	Summe Aufwendungen / Auszahlungen operative Gebarung				500,00	500,00	0,00	500,00	500,00	0,00
SA 0 / SA 1	(0) Nettoergebnis (21 - 22) / (1) Geldfluss operative Gebarung (31 - 32)				-500,00	-500,00	0,00	-500,00	-500,00	0,00
SU 23	Summe Haushaltsrücklagen				0,00	0,00	0,00	0,00	0,00	0,00
SA00	Nettoergebnis nach Zuw./Entn. Haushaltsrücklagen (Saldo 0 +/- SU23)				-500,00	-500,00	0,00			
Investive Gebarung										
SU 33	Summe Einzahlungen investive Gebarung							0,00	0,00	0,00
SU 34	Summe Auszahlungen investive Gebarung							0,00	0,00	0,00
SA2	Saldo (2) Geldfluss aus der Investiven Gebarung (33 - 34)							0,00	0,00	0,00
SA3	Saldo (3) Nettofinanzierungssaldo (Saldo 1 + Saldo 2)							-500,00	-500,00	0,00
Finanzierungstätigkeit										
SU 35	Summe Einzahlungen aus der Finanzierungstätigkeit							0,00	0,00	0,00
SU 36	Summe Auszahlungen aus der Finanzierungstätigkeit							0,00	0,00	0,00
SA4	Saldo (4) Geldfluss aus der Finanzierungstätigkeit (35 - 36)							0,00	0,00	0,00
SA5	Saldo (5) Geldfluss aus der voranschlagswirksamen Gebarung (Saldo 3 + Saldo 4)							-500,00	-500,00	0,00
363	Altstadterhaltung und Ortsbildpflege									
363000	Altstadterhaltung und Ortsbildpflege									
Operative Gebarung										
SU 21 / 31	Summe Erträge / Einzahlungen operative Gebarung				0,00	0,00	0,00	0,00	0,00	0,00
1/363000-619001	Denkmalpflege Sanierung	2224	3224	24	1.000,00	1.500,00	3.930,00	1.000,00	1.500,00	3.930,00
1/363000-728000	Ortsbildpflege (Blumen etc.)	2225	3225	24	800,00	800,00	167,55	800,00	800,00	167,55
SU 22 / 32	Summe Aufwendungen / Auszahlungen operative Gebarung				1.800,00	2.300,00	4.097,55	1.800,00	2.300,00	4.097,55
SA 0 / SA 1	(0) Nettoergebnis (21 - 22) / (1) Geldfluss operative Gebarung (31 - 32)				-1.800,00	-2.300,00	-4.097,55	-1.800,00	-2.300,00	-4.097,55
SU 23	Summe Haushaltsrücklagen				0,00	0,00	0,00	0,00	0,00	0,00
SA00	Nettoergebnis nach Zuw./Entn. Haushaltsrücklagen (Saldo 0 +/- SU23)				-1.800,00	-2.300,00	-4.097,55			
Investive Gebarung										
SU 33	Summe Einzahlungen investive Gebarung							0,00	0,00	0,00
5/363000-010001	Gebäude und Bauten	3413	1	40					38.000,00	
SU 34	Summe Auszahlungen investive Gebarung							0,00	38.000,00	0,00
SA2	Saldo (2) Geldfluss aus der Investiven Gebarung (33 - 34)							0,00	-38.000,00	0,00
SA3	Saldo (3) Nettofinanzierungssaldo (Saldo 1 + Saldo 2)							-1.800,00	-40.300,00	-4.097,55

		MVAG		VC QU	Ergebnisvoranschlag			Finanzierungsvoranschlag		
		EH	FH		VA 2023	VA 2022	RA 2021	VA 2023	VA 2022	RA 2021
Finanzierungstätigkeit										
6/363000+346000	Investitionsdarlehen von Finanzunternehmen		3514	1 55					38.000,00	
SU 35	Summe Einzahlungen aus der Finanzierungstätigkeit							0,00	38.000,00	0,00
SU 36	Summe Auszahlungen aus der Finanzierungstätigkeit							0,00	0,00	0,00
SA4	Saldo (4) Geldfluss aus der Finanzierungstätigkeit (35 – 36)							0,00	38.000,00	0,00
SA5	Saldo (5) Geldfluss aus der voranschlagswirksamen Gebarung (Saldo 3 + Saldo 4)							-1.800,00	-2.300,00	-4.097,55
369	Sonstige Einrichtungen und Maßnahmen									
369000	sonstige Einrichtungen und Maßnahmen									
Operative Gebarung										
2/369000+816000	Kostenbeiträge Projekt INCREAS	2114	3114	13	100,00	100,00	9.209,28	100,00	100,00	9.209,28
SU 21 / 31	Summe Erträge / Einzahlungen operative Gebarung				100,00	100,00	9.209,28	100,00	100,00	9.209,28
1/369000-680000	Planmäßige Abschreibung	2226			1.900,00	1.900,00	1.861,21			
1/369000-720000	Kostenbeiträge Projekt INCREAS	2225	3225	24	100,00	2.000,00		100,00	2.000,00	
1/369000-757000	Subventionen	2234	3234	27	7.400,00	7.400,00	2.600,00	7.400,00	7.400,00	2.600,00
SU 22 / 32	Summe Aufwendungen / Auszahlungen operative Gebarung				9.400,00	11.300,00	4.461,21	7.500,00	9.400,00	2.600,00
SA 0 / SA 1	(0) Nettoergebnis (21 - 22) / (1) Geldfluss operative Gebarung (31 – 32)				-9.300,00	-11.200,00	4.748,07	-7.400,00	-9.300,00	6.609,28
SU 23	Summe Haushaltsrücklagen				0,00	0,00	0,00	0,00	0,00	0,00
SA00	Nettoergebnis nach Zuw./Entn. Haushaltsrücklagen (Saldo 0 +/- SU23)				-9.300,00	-11.200,00	4.748,07			
Investive Gebarung										
SU 33	Summe Einzahlungen investive Gebarung							0,00	0,00	0,00
5/369000-010001	Gebäude und Bauten		3413	1 40					20.000,00	
SU 34	Summe Auszahlungen investive Gebarung							0,00	20.000,00	0,00
SA2	Saldo (2) Geldfluss aus der Investiven Gebarung (33 – 34)							0,00	-20.000,00	0,00
SA3	Saldo (3) Nettofinanzierungssaldo (Saldo 1 + Saldo 2)							-7.400,00	-29.300,00	6.609,28
Finanzierungstätigkeit										
6/369000+346000	Investitionsdarlehen von Finanzunternehmen		3514	1 55					20.000,00	
SU 35	Summe Einzahlungen aus der Finanzierungstätigkeit							0,00	20.000,00	0,00
SU 36	Summe Auszahlungen aus der Finanzierungstätigkeit							0,00	0,00	0,00
SA4	Saldo (4) Geldfluss aus der Finanzierungstätigkeit (35 – 36)							0,00	20.000,00	0,00
SA5	Saldo (5) Geldfluss aus der voranschlagswirksamen Gebarung (Saldo 3 + Saldo 4)							-7.400,00	-9.300,00	6.609,28

		MVAG VC QU			Ergebnisvoranschlag			Finanzierungsvoranschlag		
		EH	FH		VA 2023	VA 2022	RA 2021	VA 2023	VA 2022	RA 2021
38	Sonstige Kulturpflege									
381	Maßnahmen der Kulturpflege									
381000	Massnahmen der Kulturpflege									
Operative Gebarung										
2/381000+816000	Kostenbeiträge Wochenmarkt	2114	3114	13		2.000,00	425,00		2.000,00	425,00
SU 21 / 31	Summe Erträge / Einzahlungen operative Gebarung				0,00	2.000,00	425,00	0,00	2.000,00	425,00
1/381000-728000	Entgelte für Wochenmarkt	2225	3225	24		5.000,00	358,91		5.000,00	358,91
SU 22 / 32	Summe Aufwendungen / Auszahlungen operative Gebarung				0,00	5.000,00	358,91	0,00	5.000,00	358,91
SA 0 / SA 1	(0) Nettoergebnis (21 - 22) / (1) Geldfluss operative Gebarung (31 - 32)				0,00	-3.000,00	66,09	0,00	-3.000,00	66,09
SU 23	Summe Haushaltsrücklagen				0,00	0,00	0,00	0,00	0,00	0,00
SA00	Nettoergebnis nach Zuw./Entn. Haushaltsrücklagen (Saldo 0 +/- SU23)				0,00	-3.000,00	66,09			
Investive Gebarung										
SU 33	Summe Einzahlungen investive Gebarung							0,00	0,00	0,00
SU 34	Summe Auszahlungen investive Gebarung							0,00	0,00	0,00
SA2	Saldo (2) Geldfluss aus der Investiven Gebarung (33 - 34)							0,00	0,00	0,00
SA3	Saldo (3) Nettofinanzierungssaldo (Saldo 1 + Saldo 2)							0,00	-3.000,00	66,09
Finanzierungstätigkeit										
SU 35	Summe Einzahlungen aus der Finanzierungstätigkeit							0,00	0,00	0,00
SU 36	Summe Auszahlungen aus der Finanzierungstätigkeit							0,00	0,00	0,00
SA4	Saldo (4) Geldfluss aus der Finanzierungstätigkeit (35 - 36)							0,00	0,00	0,00
SA5	Saldo (5) Geldfluss aus der voranschlagswirksamen Gebarung (Saldo 3 + Saldo 4)							0,00	-3.000,00	66,09
39	Kultus									
390	Kirchliche Angelegenheiten									
390000	kirchliche Angelegenheiten									
Operative Gebarung										
SU 21 / 31	Summe Erträge / Einzahlungen operative Gebarung				0,00	0,00	0,00	0,00	0,00	0,00
1/390000-680000	Planmäßige Abschreibung	2226			200,00					
1/390000-729000	Subvention für Kirchen-Kapellen	2225	3225	24	1.600,00	1.600,00		1.600,00	1.600,00	
SU 22 / 32	Summe Aufwendungen / Auszahlungen operative Gebarung				1.800,00	1.600,00	0,00	1.600,00	1.600,00	0,00
SA 0 / SA 1	(0) Nettoergebnis (21 - 22) / (1) Geldfluss operative Gebarung (31 - 32)				-1.800,00	-1.600,00	0,00	-1.600,00	-1.600,00	0,00
SU 23	Summe Haushaltsrücklagen				0,00	0,00	0,00	0,00	0,00	0,00
SA00	Nettoergebnis nach Zuw./Entn. Haushaltsrücklagen (Saldo 0 +/- SU23)				-1.800,00	-1.600,00	0,00			
Investive Gebarung										
SU 33	Summe Einzahlungen investive Gebarung							0,00	0,00	0,00

		MVAG		VC	QU	Ergebnisvoranschlag			Finanzierungsvoranschlag				
		EH	FH			VA 2023	VA 2022	RA 2021	VA 2023	VA 2022	RA 2021		
5/390000-010001	Gebäude und Bauten			3413	1	40						5.000,00	
SU 34	Summe Auszahlungen investive Gebarung										0,00	5.000,00	0,00
SA2	Saldo (2) Geldfluss aus der Investiven Gebarung (33 – 34)										0,00	-5.000,00	0,00
SA3	Saldo (3) Nettofinanzierungssaldo (Saldo 1 + Saldo 2)										-1.600,00	-6.600,00	0,00
Finanzierungstätigkeit													
6/390000+346000	Investitionsdarlehen von Finanzunternehmen			3514	1	55							5.000,00
SU 35	Summe Einzahlungen aus der Finanzierungstätigkeit										0,00	5.000,00	0,00
SU 36	Summe Auszahlungen aus der Finanzierungstätigkeit										0,00	0,00	0,00
SA4	Saldo (4) Geldfluss aus der Finanzierungstätigkeit (35 – 36)										0,00	5.000,00	0,00
SA5	Saldo (5) Geldfluss aus der voranschlagswirksamen Gebarung (Saldo 3 + Saldo 4)										-1.600,00	-1.600,00	0,00

	MVAG	VC	QU	Ergebnisvoranschlag			Finanzierungsvoranschlag			
				EH	FH	VA 2023	VA 2022	RA 2021	VA 2023	VA 2022
4 Soziale Wohlfahrt und Wohnbauförderung										
41	Allgemeine öffentliche Wohlfahrt									
419	Sonstige Einrichtungen und Maßnahmen									
419000	sonstige Einrichtungen und Maßnahmen									
Operative Gebarung										
SU 21 / 31	Summe Erträge / Einzahlungen operative Gebarung			0,00	0,00	0,00	0,00	0,00	0,00	
1/419000-751000	Wohnsitzgemeindebeitrag - SH	2231	3231	26	13.000,00	14.700,00	7.176,00	13.000,00	14.700,00	7.176,00
1/419000-751100	Sozialhilfebeitrag nach Finanzkraft	2231	3231	26	521.000,00	498.000,00	473.290,29	521.000,00	498.000,00	473.290,29
SU 22 / 32	Summe Aufwendungen / Auszahlungen operative Gebarung			534.000,00	512.700,00	480.466,29	534.000,00	512.700,00	480.466,29	
SA 0 / SA 1	(0) Nettoergebnis (21 - 22) / (1) Geldfluss operative Gebarung (31 - 32)			-534.000,00	-512.700,00	-480.466,29	-534.000,00	-512.700,00	-480.466,29	
SU 23	Summe Haushaltsrücklagen			0,00	0,00	0,00	0,00	0,00	0,00	
SA00	Nettoergebnis nach Zuw./Entn. Haushaltsrücklagen (Saldo 0 +/- SU23)			-534.000,00	-512.700,00	-480.466,29				
Investive Gebarung										
SU 33	Summe Einzahlungen investive Gebarung						0,00	0,00	0,00	
SU 34	Summe Auszahlungen investive Gebarung						0,00	0,00	0,00	
SA2	Saldo (2) Geldfluss aus der Investiven Gebarung (33 - 34)						0,00	0,00	0,00	
SA3	Saldo (3) Nettofinanzierungssaldo (Saldo 1 + Saldo 2)						-534.000,00	-512.700,00	-480.466,29	
Finanzierungstätigkeit										
SU 35	Summe Einzahlungen aus der Finanzierungstätigkeit						0,00	0,00	0,00	
SU 36	Summe Auszahlungen aus der Finanzierungstätigkeit						0,00	0,00	0,00	
SA4	Saldo (4) Geldfluss aus der Finanzierungstätigkeit (35 - 36)						0,00	0,00	0,00	
SA5	Saldo (5) Geldfluss aus der voranschlagswirksamen Gebarung (Saldo 3 + Saldo 4)						-534.000,00	-512.700,00	-480.466,29	
42	Freie Wohlfahrt									
423	Essen auf Rädern									
423000	Essen auf Rädern									
Operative Gebarung										
2/423000+816000	Essen auf Räder, Kostenbeiträge	2114	3114	13	23.000,00	17.000,00	19.135,91	23.000,00	17.000,00	21.299,43
2/423000+861000	Essen auf Räder, Landesförderung	2121	3121	15	2.200,00	2.000,00	2.247,32	2.200,00	2.000,00	2.247,32
SU 21 / 31	Summe Erträge / Einzahlungen operative Gebarung			25.200,00	19.000,00	21.383,23	25.200,00	19.000,00	23.546,75	
1/423000-400000	Essen auf Räder, Anschaffungen Geschirr - GWG	2221	3221	23	500,00	500,00	490,57	500,00	500,00	490,57
1/423000-430000	Essen auf Rädern	2221	3221	23	32.000,00	28.500,00	23.064,80	32.000,00	28.500,00	23.002,40
SU 22 / 32	Summe Aufwendungen / Auszahlungen operative Gebarung			32.500,00	29.000,00	23.555,37	32.500,00	29.000,00	23.492,97	
SA 0 / SA 1	(0) Nettoergebnis (21 - 22) / (1) Geldfluss operative Gebarung (31 - 32)			-7.300,00	-10.000,00	-2.172,14	-7.300,00	-10.000,00	53,78	
SU 23	Summe Haushaltsrücklagen			0,00	0,00	0,00	0,00	0,00	0,00	

		MVAG VC QU			Ergebnisvoranschlag			Finanzierungsvoranschlag		
		EH	FH		VA 2023	VA 2022	RA 2021	VA 2023	VA 2022	RA 2021
SA00	Nettoergebnis nach Zuw./Entn. Haushaltsrücklagen (Saldo 0 +/- SU23)				-7.300,00	-10.000,00	-2.172,14			
Investive Gebarung										
SU 33	Summe Einzahlungen investive Gebarung							0,00	0,00	0,00
SU 34	Summe Auszahlungen investive Gebarung							0,00	0,00	0,00
SA2	Saldo (2) Geldfluss aus der Investiven Gebarung (33 – 34)							0,00	0,00	0,00
SA3	Saldo (3) Nettofinanzierungssaldo (Saldo 1 + Saldo 2)							-7.300,00	-10.000,00	53,78
Finanzierungstätigkeit										
SU 35	Summe Einzahlungen aus der Finanzierungstätigkeit							0,00	0,00	0,00
SU 36	Summe Auszahlungen aus der Finanzierungstätigkeit							0,00	0,00	0,00
SA4	Saldo (4) Geldfluss aus der Finanzierungstätigkeit (35 – 36)							0,00	0,00	0,00
SA5	Saldo (5) Geldfluss aus der voranschlagswirksamen Gebarung (Saldo 3 + Saldo 4)							-7.300,00	-10.000,00	53,78
426	Flüchtlingshilfe									
426000	Flüchtlingshilfe									
Operative Gebarung										
SU 21 / 31	Summe Erträge / Einzahlungen operative Gebarung				0,00	0,00	0,00	0,00	0,00	0,00
1/426000-400000	Geringwertige Wirtschaftsgüter (GWG)	2221	3221	23	500,00			500,00		
1/426000-618000	Instandhaltung von sonstigen Anlagen	2224	3224	24	1.000,00			1.000,00		
1/426000-720100	Kostenbeiträge für sonstige Leistungen	2225	3225	24	5.000,00			5.000,00		
SU 22 / 32	Summe Aufwendungen / Auszahlungen operative Gebarung				6.500,00	0,00	0,00	6.500,00	0,00	0,00
SA 0 / SA 1	(0) Nettoergebnis (21 - 22) / (1) Geldfluss operative Gebarung (31 – 32)				-6.500,00	0,00	0,00	-6.500,00	0,00	0,00
SU 23	Summe Haushaltsrücklagen				0,00	0,00	0,00	0,00	0,00	0,00
SA00	Nettoergebnis nach Zuw./Entn. Haushaltsrücklagen (Saldo 0 +/- SU23)				-6.500,00	0,00	0,00	0,00	0,00	0,00
Investive Gebarung										
SU 33	Summe Einzahlungen investive Gebarung							0,00	0,00	0,00
1/426000-042000	Amts-, Betriebs- und Geschäftsausstattung		3415	2 41				500,00		
SU 34	Summe Auszahlungen investive Gebarung							500,00	0,00	0,00
SA2	Saldo (2) Geldfluss aus der Investiven Gebarung (33 – 34)							-500,00	0,00	0,00
SA3	Saldo (3) Nettofinanzierungssaldo (Saldo 1 + Saldo 2)							-7.000,00	0,00	0,00
Finanzierungstätigkeit										
SU 35	Summe Einzahlungen aus der Finanzierungstätigkeit							0,00	0,00	0,00
SU 36	Summe Auszahlungen aus der Finanzierungstätigkeit							0,00	0,00	0,00
SA4	Saldo (4) Geldfluss aus der Finanzierungstätigkeit (35 – 36)							0,00	0,00	0,00
SA5	Saldo (5) Geldfluss aus der voranschlagswirksamen Gebarung (Saldo 3 + Saldo 4)							-7.000,00	0,00	0,00

		MVAG		VC QU	Ergebnisvoranschlag			Finanzierungsvoranschlag		
		EH	FH		VA 2023	VA 2022	RA 2021	VA 2023	VA 2022	RA 2021
429	Sonstige Einrichtungen und Maßnahmen									
429000	sonstige Einrichtungen und Maßnahmen									
Operative Gebarung										
2/429000+829000	Spenden für Wohlfahrtszwecke/Armenfonds	2116	3116	18	100,00	100,00		100,00	100,00	
SU 21 / 31	Summe Erträge / Einzahlungen operative Gebarung				100,00	100,00	0,00	100,00	100,00	0,00
1/429000-728000	Generationenzentrum	2225	3225	24	15.000,00	15.000,00		15.000,00	15.000,00	
1/429000-757800	Subvention Pensionisten Verband, Seniorenbund	2234	3234	27	2.000,00	2.000,00	-700,00	2.000,00	2.000,00	-700,00
1/429000-768000	Freie Wohlfahrt für Bedürftige	2234	3234	27	2.000,00	2.000,00	2.000,00	2.000,00	2.000,00	2.000,00
SU 22 / 32	Summe Aufwendungen / Auszahlungen operative Gebarung				19.000,00	19.000,00	1.300,00	19.000,00	19.000,00	1.300,00
SA 0 / SA 1	(0) Nettoergebnis (21 - 22) / (1) Geldfluss operative Gebarung (31 - 32)				-18.900,00	-18.900,00	-1.300,00	-18.900,00	-18.900,00	-1.300,00
SU 23	Summe Haushaltsrücklagen				0,00	0,00	0,00	0,00	0,00	0,00
SA00	Nettoergebnis nach Zuw./Entn. Haushaltsrücklagen (Saldo 0 +/- SU23)				-18.900,00	-18.900,00	-1.300,00			
Investive Gebarung										
SU 33	Summe Einzahlungen investive Gebarung							0,00	0,00	0,00
SU 34	Summe Auszahlungen investive Gebarung							0,00	0,00	0,00
SA2	Saldo (2) Geldfluss aus der Investiven Gebarung (33 - 34)							0,00	0,00	0,00
SA3	Saldo (3) Nettofinanzierungssaldo (Saldo 1 + Saldo 2)							-18.900,00	-18.900,00	-1.300,00
Finanzierungstätigkeit										
SU 35	Summe Einzahlungen aus der Finanzierungstätigkeit							0,00	0,00	0,00
SU 36	Summe Auszahlungen aus der Finanzierungstätigkeit							0,00	0,00	0,00
SA4	Saldo (4) Geldfluss aus der Finanzierungstätigkeit (35 - 36)							0,00	0,00	0,00
SA5	Saldo (5) Geldfluss aus der voranschlagswirksamen Gebarung (Saldo 3 + Saldo 4)							-18.900,00	-18.900,00	-1.300,00
43	Jugendwohlfahrt									
439	Sonstige Einrichtungen und Maßnahmen									
439000	sonstige Einrichtungen und Maßnahmen									
Operative Gebarung										
SU 21 / 31	Summe Erträge / Einzahlungen operative Gebarung				0,00	0,00	0,00	0,00	0,00	0,00
1/439000-751000	Kinder- und Jugendhilfe Umlage	2231	3231	26	99.000,00	95.000,00	90.484,17	99.000,00	95.000,00	90.484,17
1/439000-768100	Tagesmütter Kostenersatz	2234	3234	27	400,00	400,00		400,00	400,00	30,00
SU 22 / 32	Summe Aufwendungen / Auszahlungen operative Gebarung				99.400,00	95.400,00	90.484,17	99.400,00	95.400,00	90.514,17
SA 0 / SA 1	(0) Nettoergebnis (21 - 22) / (1) Geldfluss operative Gebarung (31 - 32)				-99.400,00	-95.400,00	-90.484,17	-99.400,00	-95.400,00	-90.514,17
SU 23	Summe Haushaltsrücklagen				0,00	0,00	0,00	0,00	0,00	0,00
SA00	Nettoergebnis nach Zuw./Entn. Haushaltsrücklagen (Saldo 0 +/- SU23)				-99.400,00	-95.400,00	-90.484,17			

	MVAG	VC QU	Ergebnisvoranschlag			Finanzierungsvoranschlag						
			EH	FH	VA 2023	VA 2022	RA 2021	VA 2023	VA 2022	RA 2021		
Investive Gebarung												
SU 33			Summe Einzahlungen investive Gebarung					0,00	0,00	0,00		
SU 34			Summe Auszahlungen investive Gebarung					0,00	0,00	0,00		
SA2			Saldo (2) Geldfluss aus der Investiven Gebarung (33 – 34)					0,00	0,00	0,00		
SA3			Saldo (3) Nettofinanzierungssaldo (Saldo 1 + Saldo 2)					-99.400,00	-95.400,00	-90.514,17		
Finanzierungstätigkeit												
SU 35			Summe Einzahlungen aus der Finanzierungstätigkeit					0,00	0,00	0,00		
SU 36			Summe Auszahlungen aus der Finanzierungstätigkeit					0,00	0,00	0,00		
SA4			Saldo (4) Geldfluss aus der Finanzierungstätigkeit (35 – 36)					0,00	0,00	0,00		
SA5			Saldo (5) Geldfluss aus der voranschlagswirksamen Gebarung (Saldo 3 + Saldo 4)					-99.400,00	-95.400,00	-90.514,17		
46 Familienpolitische Maßnahmen												
469 Sonstige Maßnahmen												
469000 sonstige Maßnahmen												
Operative Gebarung												
SU 21 / 31			Summe Erträge / Einzahlungen operative Gebarung			0,00	0,00	0,00	0,00	0,00		
1/469000-413000			Säuglingswäschepakete	2221	3221	23	2.000,00	2.500,00	1.171,20	2.000,00	2.500,00	1.171,20
SU 22 / 32			Summe Aufwendungen / Auszahlungen operative Gebarung			2.000,00	2.500,00	1.171,20	2.000,00	2.500,00	1.171,20	
SA 0 / SA 1			(0) Nettoergebnis (21 - 22) / (1) Geldfluss operative Gebarung (31 – 32)			-2.000,00	-2.500,00	-1.171,20	-2.000,00	-2.500,00	-1.171,20	
SU 23			Summe Haushaltsrücklagen			0,00	0,00	0,00	0,00	0,00	0,00	
SA00			Nettoergebnis nach Zuw./Entn. Haushaltsrücklagen (Saldo 0 +/- SU23)			-2.000,00	-2.500,00	-1.171,20				
Investive Gebarung												
SU 33			Summe Einzahlungen investive Gebarung					0,00	0,00	0,00		
SU 34			Summe Auszahlungen investive Gebarung					0,00	0,00	0,00		
SA2			Saldo (2) Geldfluss aus der Investiven Gebarung (33 – 34)					0,00	0,00	0,00		
SA3			Saldo (3) Nettofinanzierungssaldo (Saldo 1 + Saldo 2)					-2.000,00	-2.500,00	-1.171,20		
Finanzierungstätigkeit												
SU 35			Summe Einzahlungen aus der Finanzierungstätigkeit					0,00	0,00	0,00		
SU 36			Summe Auszahlungen aus der Finanzierungstätigkeit					0,00	0,00	0,00		
SA4			Saldo (4) Geldfluss aus der Finanzierungstätigkeit (35 – 36)					0,00	0,00	0,00		
SA5			Saldo (5) Geldfluss aus der voranschlagswirksamen Gebarung (Saldo 3 + Saldo 4)					-2.000,00	-2.500,00	-1.171,20		

		MVAG VC QU			Ergebnisvoranschlag			Finanzierungsvoranschlag		
		EH	FH		VA 2023	VA 2022	RA 2021	VA 2023	VA 2022	RA 2021
48	Wohnbauförderung									
480	Allgemeine Wohnbauförderung									
480000	allgemeine Wohnbauförderung									
Operative Gebarung										
SU 21 / 31	Summe Erträge / Einzahlungen operative Gebarung				0,00	0,00	0,00	0,00	0,00	0,00
1/480000-768000	Wohnbau Förderungen Klimabündnis Energie Nutzen	2234	3234	27	10.000,00	8.000,00	4.550,00	10.000,00	8.000,00	4.550,00
SU 22 / 32	Summe Aufwendungen / Auszahlungen operative Gebarung				10.000,00	8.000,00	4.550,00	10.000,00	8.000,00	4.550,00
SA 0 / SA 1	(0) Nettoergebnis (21 - 22) / (1) Geldfluss operative Gebarung (31 – 32)				-10.000,00	-8.000,00	-4.550,00	-10.000,00	-8.000,00	-4.550,00
SU 23	Summe Haushaltsrücklagen				0,00	0,00	0,00	0,00	0,00	0,00
SA00	Nettoergebnis nach Zuw./Entn. Haushaltsrücklagen (Saldo 0 +/- SU23)				-10.000,00	-8.000,00	-4.550,00			
Investive Gebarung										
SU 33	Summe Einzahlungen investive Gebarung							0,00	0,00	0,00
SU 34	Summe Auszahlungen investive Gebarung							0,00	0,00	0,00
SA2	Saldo (2) Geldfluss aus der Investiven Gebarung (33 – 34)							0,00	0,00	0,00
SA3	Saldo (3) Nettofinanzierungssaldo (Saldo 1 + Saldo 2)							-10.000,00	-8.000,00	-4.550,00
Finanzierungstätigkeit										
SU 35	Summe Einzahlungen aus der Finanzierungstätigkeit							0,00	0,00	0,00
SU 36	Summe Auszahlungen aus der Finanzierungstätigkeit							0,00	0,00	0,00
SA4	Saldo (4) Geldfluss aus der Finanzierungstätigkeit (35 – 36)							0,00	0,00	0,00
SA5	Saldo (5) Geldfluss aus der voranschlagswirksamen Gebarung (Saldo 3 + Saldo 4)							-10.000,00	-8.000,00	-4.550,00

	MVAG	VC	QU	Ergebnisvoranschlag			Finanzierungsvoranschlag			
				EH	FH	VA 2023	VA 2022	RA 2021	VA 2023	VA 2022
5 Gesundheit										
51	Gesundheitsdienst									
510	Medizinische Bereichsversorgung									
510000	medizinische Bereichsversorgung									
Operative Gebarung										
SU 21 / 31	Summe Erträge / Einzahlungen operative Gebarung			0,00	0,00	0,00	0,00	0,00	0,00	
1/510000-564000	Totenbeschauegebühren (besondere Geb.)	2211	3211	20	1.100,00	1.000,00	1.262,52	1.100,00	1.000,00	1.262,52
1/510000-610000	Instandhaltung First Responder System	2224	3224	24	100,00	100,00		100,00	100,00	
1/510000-751000	Beitrag an Pensionsverband VII/8 (Gemeindeärzte)	2231	3231	26	12.800,00	12.600,00	12.534,64	12.800,00	12.600,00	12.534,64
SU 22 / 32	Summe Aufwendungen / Auszahlungen operative Gebarung				14.000,00	13.700,00	13.797,16	14.000,00	13.700,00	13.797,16
SA 0 / SA 1	(0) Nettoergebnis (21 - 22) / (1) Geldfluss operative Gebarung (31 - 32)				-14.000,00	-13.700,00	-13.797,16	-14.000,00	-13.700,00	-13.797,16
SU 23	Summe Haushaltsrücklagen				0,00	0,00	0,00	0,00	0,00	0,00
SA00	Nettoergebnis nach Zuw./Entn. Haushaltsrücklagen (Saldo 0 +/- SU23)				-14.000,00	-13.700,00	-13.797,16			
Investive Gebarung										
SU 33	Summe Einzahlungen investive Gebarung							0,00	0,00	0,00
SU 34	Summe Auszahlungen investive Gebarung							0,00	0,00	0,00
SA2	Saldo (2) Geldfluss aus der Investiven Gebarung (33 - 34)							0,00	0,00	0,00
SA3	Saldo (3) Nettofinanzierungssaldo (Saldo 1 + Saldo 2)							-14.000,00	-13.700,00	-13.797,16
Finanzierungstätigkeit										
SU 35	Summe Einzahlungen aus der Finanzierungstätigkeit							0,00	0,00	0,00
SU 36	Summe Auszahlungen aus der Finanzierungstätigkeit							0,00	0,00	0,00
SA4	Saldo (4) Geldfluss aus der Finanzierungstätigkeit (35 - 36)							0,00	0,00	0,00
SA5	Saldo (5) Geldfluss aus der voranschlagswirksamen Gebarung (Saldo 3 + Saldo 4)							-14.000,00	-13.700,00	-13.797,16
512	Sonstige medizinische Beratung und Betreuung									
512000	sonstige Medizinische Beratung und Betreuung									
Operative Gebarung										
SU 21 / 31	Summe Erträge / Einzahlungen operative Gebarung				0,00	0,00	0,00	0,00	0,00	0,00
1/512000-458000	Impfstoffe	2221	3221	23	100,00	100,00		100,00	100,00	
1/512000-728000	Sonstige (Vorträge, Aktionen)	2225	3225	24	1.000,00	1.000,00	97,00	1.000,00	1.000,00	
1/512000-728100	Maßnahmen in Zusammenhang mit Covid-19	2225	3225	24	1.000,00	33.000,00	9.198,07	1.000,00	33.000,00	10.503,68
1/512000-757000	Aktion "Gesunde Gemeinde"	2234	3234	27	2.900,00	2.900,00	1.947,51	2.900,00	2.900,00	1.947,51
SU 22 / 32	Summe Aufwendungen / Auszahlungen operative Gebarung				5.000,00	37.000,00	11.242,58	5.000,00	37.000,00	12.451,19
SA 0 / SA 1	(0) Nettoergebnis (21 - 22) / (1) Geldfluss operative Gebarung (31 - 32)				-5.000,00	-37.000,00	-11.242,58	-5.000,00	-37.000,00	-12.451,19
SU 23	Summe Haushaltsrücklagen				0,00	0,00	0,00	0,00	0,00	0,00

	MVAG	VC QU	Ergebnisvoranschlag			Finanzierungsvoranschlag				
			EH	FH	VA 2023	VA 2022	RA 2021	VA 2023	VA 2022	RA 2021
SA00					-5.000,00	-37.000,00	-11.242,58			
Investive Gebarung										
SU 33								0,00	0,00	0,00
SU 34								0,00	0,00	0,00
SA2								0,00	0,00	0,00
SA3								-5.000,00	-37.000,00	-12.451,19
Finanzierungstätigkeit										
SU 35								0,00	0,00	0,00
SU 36								0,00	0,00	0,00
SA4								0,00	0,00	0,00
SA5								-5.000,00	-37.000,00	-12.451,19
513										
513000										
Operative Gebarung										
SU 21 / 31					0,00	0,00	0,00	0,00	0,00	0,00
1/513000-728000			2225 3225 24		200,00	400,00		200,00	400,00	
SU 22 / 32					200,00	400,00	0,00	200,00	400,00	0,00
SA 0 / SA 1					-200,00	-400,00	0,00	-200,00	-400,00	0,00
SU 23					0,00	0,00	0,00	0,00	0,00	0,00
SA00					-200,00	-400,00	0,00			
Investive Gebarung										
SU 33								0,00	0,00	0,00
SU 34								0,00	0,00	0,00
SA2								0,00	0,00	0,00
SA3								-200,00	-400,00	0,00
Finanzierungstätigkeit										
SU 35								0,00	0,00	0,00
SU 36								0,00	0,00	0,00
SA4								0,00	0,00	0,00
SA5								-200,00	-400,00	0,00
516										
516000										
Operative Gebarung										
SU 21 / 31					0,00	0,00	0,00	0,00	0,00	0,00

		MVAG VC QU			Ergebnisvoranschlag			Finanzierungsvoranschlag		
		EH	FH		VA 2023	VA 2022	RA 2021	VA 2023	VA 2022	RA 2021
1/516000-728000	Schulgesundheitsdienst	2225	3225	24	2.500,00	2.500,00		2.500,00	2.500,00	
SU 22 / 32	Summe Aufwendungen / Auszahlungen operative Gebarung				2.500,00	2.500,00	0,00	2.500,00	2.500,00	0,00
SA 0 / SA 1	(0) Nettoergebnis (21 - 22) / (1) Geldfluss operative Gebarung (31 - 32)				-2.500,00	-2.500,00	0,00	-2.500,00	-2.500,00	0,00
SU 23	Summe Haushaltsrücklagen				0,00	0,00	0,00	0,00	0,00	0,00
SA00	Nettoergebnis nach Zuw./Entn. Haushaltsrücklagen (Saldo 0 +/- SU23)				-2.500,00	-2.500,00	0,00			
Investive Gebarung										
SU 33	Summe Einzahlungen investive Gebarung							0,00	0,00	0,00
SU 34	Summe Auszahlungen investive Gebarung							0,00	0,00	0,00
SA2	Saldo (2) Geldfluss aus der Investiven Gebarung (33 - 34)							0,00	0,00	0,00
SA3	Saldo (3) Nettofinanzierungssaldo (Saldo 1 + Saldo 2)							-2.500,00	-2.500,00	0,00
Finanzierungstätigkeit										
SU 35	Summe Einzahlungen aus der Finanzierungstätigkeit							0,00	0,00	0,00
SU 36	Summe Auszahlungen aus der Finanzierungstätigkeit							0,00	0,00	0,00
SA4	Saldo (4) Geldfluss aus der Finanzierungstätigkeit (35 - 36)							0,00	0,00	0,00
SA5	Saldo (5) Geldfluss aus der voranschlagswirksamen Gebarung (Saldo 3 + Saldo 4)							-2.500,00	-2.500,00	0,00
519	Sonstige Einrichtungen und Maßnahmen									
519000	sonstige Einrichtungen und Maßnahmen									
Operative Gebarung										
2/519000+868000	Transfers von privaten Haushalten	2124	3124	16			500,00			500,00
SU 21 / 31	Summe Erträge / Einzahlungen operative Gebarung				0,00	0,00	500,00	0,00	0,00	500,00
SU 22 / 32	Summe Aufwendungen / Auszahlungen operative Gebarung				0,00	0,00	0,00	0,00	0,00	0,00
SA 0 / SA 1	(0) Nettoergebnis (21 - 22) / (1) Geldfluss operative Gebarung (31 - 32)				0,00	0,00	500,00	0,00	0,00	500,00
SU 23	Summe Haushaltsrücklagen				0,00	0,00	0,00	0,00	0,00	0,00
SA00	Nettoergebnis nach Zuw./Entn. Haushaltsrücklagen (Saldo 0 +/- SU23)				0,00	0,00	500,00			
Investive Gebarung										
SU 33	Summe Einzahlungen investive Gebarung							0,00	0,00	0,00
SU 34	Summe Auszahlungen investive Gebarung							0,00	0,00	0,00
SA2	Saldo (2) Geldfluss aus der Investiven Gebarung (33 - 34)							0,00	0,00	0,00
SA3	Saldo (3) Nettofinanzierungssaldo (Saldo 1 + Saldo 2)							0,00	0,00	500,00
Finanzierungstätigkeit										
SU 35	Summe Einzahlungen aus der Finanzierungstätigkeit							0,00	0,00	0,00
SU 36	Summe Auszahlungen aus der Finanzierungstätigkeit							0,00	0,00	0,00
SA4	Saldo (4) Geldfluss aus der Finanzierungstätigkeit (35 - 36)							0,00	0,00	0,00
SA5	Saldo (5) Geldfluss aus der voranschlagswirksamen Gebarung (Saldo 3 + Saldo 4)							0,00	0,00	500,00

		MVAG VC QU			Ergebnisvoranschlag			Finanzierungsvoranschlag		
		EH	FH		VA 2023	VA 2022	RA 2021	VA 2023	VA 2022	RA 2021
519100	Sonstige Einrichtungen und Maßnahmen_COVID 19									
Operative Gebarung										
2/519100+860000	Transfers von Bund, Zuschuß COVID 19 Auslagen	2121	3121	15		36.000,00	19.852,65		36.000,00	19.852,65
SU 21 / 31	Summe Erträge / Einzahlungen operative Gebarung				0,00	36.000,00	19.852,65	0,00	36.000,00	19.852,65
SU 22 / 32	Summe Aufwendungen / Auszahlungen operative Gebarung				0,00	0,00	0,00	0,00	0,00	0,00
SA 0 / SA 1	(0) Nettoergebnis (21 - 22) / (1) Geldfluss operative Gebarung (31 – 32)				0,00	36.000,00	19.852,65	0,00	36.000,00	19.852,65
SU 23	Summe Haushaltsrücklagen				0,00	0,00	0,00	0,00	0,00	0,00
SA00	Nettoergebnis nach Zuw./Entn. Haushaltsrücklagen (Saldo 0 +/- SU23)				0,00	36.000,00	19.852,65			
Investive Gebarung										
SU 33	Summe Einzahlungen investive Gebarung							0,00	0,00	0,00
SU 34	Summe Auszahlungen investive Gebarung							0,00	0,00	0,00
SA2	Saldo (2) Geldfluss aus der Investiven Gebarung (33 – 34)							0,00	0,00	0,00
SA3	Saldo (3) Nettofinanzierungssaldo (Saldo 1 + Saldo 2)							0,00	36.000,00	19.852,65
Finanzierungstätigkeit										
SU 35	Summe Einzahlungen aus der Finanzierungstätigkeit							0,00	0,00	0,00
SU 36	Summe Auszahlungen aus der Finanzierungstätigkeit							0,00	0,00	0,00
SA4	Saldo (4) Geldfluss aus der Finanzierungstätigkeit (35 – 36)							0,00	0,00	0,00
SA5	Saldo (5) Geldfluss aus der voranschlagswirksamen Gebarung (Saldo 3 + Saldo 4)							0,00	36.000,00	19.852,65
52	Umweltschutz									
520	Natur- und Landschaftsschutz									
520000	Natur- und Landschaftsschutz									
Operative Gebarung										
SU 21 / 31	Summe Erträge / Einzahlungen operative Gebarung				0,00	0,00	0,00	0,00	0,00	0,00
1/520000-457000	Druckwerke	2221	3221	23	1.200,00	2.500,00		1.200,00	2.500,00	
1/520000-613000	Baumpfleger auf öffentlichem Grund	2224	3224	24	20.000,00	62.000,00		20.000,00	62.000,00	
1/520000-728000	Info Veranstaltungen Energie Umwelt - Klima Bündnis	2225	3225	24	1.600,00	1.500,00	214,45	1.600,00	1.500,00	214,45
1/520000-728100	ökologische Begleitmaßnahmen	2225	3225	24	1.000,00	1.000,00	155,00	1.000,00	1.000,00	155,00
1/520000-728200	Beitrag Klimabündnis	2225	3225	24		100,00			100,00	
1/520000-728300	Klimabündnis Diverses	2225	3225	24	2.200,00	2.000,00	100,00	2.200,00	2.000,00	100,00
1/520000-768100	Beitrag Klimabündnis	2234	3234	27			100,00			100,00
1/520000-768500	Baumpfleger öffentl. Grund (Vorjahre!)	2234	3234	27			29.564,06			26.386,86
SU 22 / 32	Summe Aufwendungen / Auszahlungen operative Gebarung				26.000,00	69.100,00	30.133,51	26.000,00	69.100,00	26.956,31
SA 0 / SA 1	(0) Nettoergebnis (21 - 22) / (1) Geldfluss operative Gebarung (31 – 32)				-26.000,00	-69.100,00	-30.133,51	-26.000,00	-69.100,00	-26.956,31
SU 23	Summe Haushaltsrücklagen				0,00	0,00	0,00	0,00	0,00	0,00

		MVAG		VC QU	Ergebnisvoranschlag			Finanzierungsvoranschlag		
		EH	FH		VA 2023	VA 2022	RA 2021	VA 2023	VA 2022	RA 2021
SA00	Nettoergebnis nach Zuw./Entn. Haushaltsrücklagen (Saldo 0 +/- SU23)				-26.000,00	-69.100,00	-30.133,51			
Investive Gebarung										
SU 33	Summe Einzahlungen investive Gebarung							0,00	0,00	0,00
SU 34	Summe Auszahlungen investive Gebarung							0,00	0,00	0,00
SA2	Saldo (2) Geldfluss aus der Investiven Gebarung (33 – 34)							0,00	0,00	0,00
SA3	Saldo (3) Nettofinanzierungssaldo (Saldo 1 + Saldo 2)							-26.000,00	-69.100,00	-26.956,31
Finanzierungstätigkeit										
SU 35	Summe Einzahlungen aus der Finanzierungstätigkeit							0,00	0,00	0,00
SU 36	Summe Auszahlungen aus der Finanzierungstätigkeit							0,00	0,00	0,00
SA4	Saldo (4) Geldfluss aus der Finanzierungstätigkeit (35 – 36)							0,00	0,00	0,00
SA5	Saldo (5) Geldfluss aus der voranschlagswirksamen Gebarung (Saldo 3 + Saldo 4)							-26.000,00	-69.100,00	-26.956,31
522	Reinhaltung der Luft									
522000	Reinhaltung der Luft									
Operative Gebarung										
2/522000+812000	Einnahmen der Stromtankstellen	2114	3114	13	100,00	100,00		100,00	100,00	
SU 21 / 31	Summe Erträge / Einzahlungen operative Gebarung				100,00	100,00	0,00	100,00	100,00	0,00
SU 22 / 32	Summe Aufwendungen / Auszahlungen operative Gebarung				0,00	0,00	0,00	0,00	0,00	0,00
SA 0 / SA 1	(0) Nettoergebnis (21 - 22) / (1) Geldfluss operative Gebarung (31 – 32)				100,00	100,00	0,00	100,00	100,00	0,00
SU 23	Summe Haushaltsrücklagen				0,00	0,00	0,00	0,00	0,00	0,00
SA00	Nettoergebnis nach Zuw./Entn. Haushaltsrücklagen (Saldo 0 +/- SU23)				100,00	100,00	0,00	0,00	0,00	0,00
Investive Gebarung										
SU 33	Summe Einzahlungen investive Gebarung							0,00	0,00	0,00
SU 34	Summe Auszahlungen investive Gebarung							0,00	0,00	0,00
SA2	Saldo (2) Geldfluss aus der Investiven Gebarung (33 – 34)							0,00	0,00	0,00
SA3	Saldo (3) Nettofinanzierungssaldo (Saldo 1 + Saldo 2)							100,00	100,00	0,00
Finanzierungstätigkeit										
SU 35	Summe Einzahlungen aus der Finanzierungstätigkeit							0,00	0,00	0,00
SU 36	Summe Auszahlungen aus der Finanzierungstätigkeit							0,00	0,00	0,00
SA4	Saldo (4) Geldfluss aus der Finanzierungstätigkeit (35 – 36)							0,00	0,00	0,00
SA5	Saldo (5) Geldfluss aus der voranschlagswirksamen Gebarung (Saldo 3 + Saldo 4)							100,00	100,00	0,00
529	Sonstige Einrichtungen und Maßnahmen									
529000	sonstige Maßnahmen									
Operative Gebarung										
SU 21 / 31	Summe Erträge / Einzahlungen operative Gebarung				0,00	0,00	0,00	0,00	0,00	0,00

		MVAG VC QU			Ergebnisvoranschlag			Finanzierungsvoranschlag		
		EH	FH		VA 2023	VA 2022	RA 2021	VA 2023	VA 2022	RA 2021
1/529000-728000	Schädlingsbekämpfung (Rattenvertilgung)	2225	3225	24	100,00	100,00		100,00	100,00	
SU 22 / 32	Summe Aufwendungen / Auszahlungen operative Gebarung				100,00	100,00	0,00	100,00	100,00	0,00
SA 0 / SA 1	(0) Nettoergebnis (21 - 22) / (1) Geldfluss operative Gebarung (31 - 32)				-100,00	-100,00	0,00	-100,00	-100,00	0,00
SU 23	Summe Haushaltsrücklagen				0,00	0,00	0,00	0,00	0,00	0,00
SA00	Nettoergebnis nach Zuw./Entn. Haushaltsrücklagen (Saldo 0 +/- SU23)				-100,00	-100,00	0,00			
Investive Gebarung										
SU 33	Summe Einzahlungen investive Gebarung							0,00	0,00	0,00
SU 34	Summe Auszahlungen investive Gebarung							0,00	0,00	0,00
SA2	Saldo (2) Geldfluss aus der Investiven Gebarung (33 - 34)							0,00	0,00	0,00
SA3	Saldo (3) Nettofinanzierungssaldo (Saldo 1 + Saldo 2)							-100,00	-100,00	0,00
Finanzierungstätigkeit										
SU 35	Summe Einzahlungen aus der Finanzierungstätigkeit							0,00	0,00	0,00
SU 36	Summe Auszahlungen aus der Finanzierungstätigkeit							0,00	0,00	0,00
SA4	Saldo (4) Geldfluss aus der Finanzierungstätigkeit (35 - 36)							0,00	0,00	0,00
SA5	Saldo (5) Geldfluss aus der voranschlagswirksamen Gebarung (Saldo 3 + Saldo 4)							-100,00	-100,00	0,00
56 Krankenanstalten anderer Rechtsträger										
562	Sprengelbeiträge									
562000	Sprengelbeiträge									
Operative Gebarung										
SU 21 / 31	Summe Erträge / Einzahlungen operative Gebarung				0,00	0,00	0,00	0,00	0,00	0,00
1/562000-752000	NOEKAS Umlage	2231	3231	26	999.000,00	970.000,00	945.233,27	999.000,00	970.000,00	945.233,27
SU 22 / 32	Summe Aufwendungen / Auszahlungen operative Gebarung				999.000,00	970.000,00	945.233,27	999.000,00	970.000,00	945.233,27
SA 0 / SA 1	(0) Nettoergebnis (21 - 22) / (1) Geldfluss operative Gebarung (31 - 32)				-999.000,00	-970.000,00	-945.233,27	-999.000,00	-970.000,00	-945.233,27
SU 23	Summe Haushaltsrücklagen				0,00	0,00	0,00	0,00	0,00	0,00
SA00	Nettoergebnis nach Zuw./Entn. Haushaltsrücklagen (Saldo 0 +/- SU23)				-999.000,00	-970.000,00	-945.233,27			
Investive Gebarung										
SU 33	Summe Einzahlungen investive Gebarung							0,00	0,00	0,00
SU 34	Summe Auszahlungen investive Gebarung							0,00	0,00	0,00
SA2	Saldo (2) Geldfluss aus der Investiven Gebarung (33 - 34)							0,00	0,00	0,00
SA3	Saldo (3) Nettofinanzierungssaldo (Saldo 1 + Saldo 2)							-999.000,00	-970.000,00	-945.233,27
Finanzierungstätigkeit										
SU 35	Summe Einzahlungen aus der Finanzierungstätigkeit							0,00	0,00	0,00
SU 36	Summe Auszahlungen aus der Finanzierungstätigkeit							0,00	0,00	0,00
SA4	Saldo (4) Geldfluss aus der Finanzierungstätigkeit (35 - 36)							0,00	0,00	0,00
SA5	Saldo (5) Geldfluss aus der voranschlagswirksamen Gebarung (Saldo 3 + Saldo 4)							-999.000,00	-970.000,00	-945.233,27

	MVAG	VC	QU	Ergebnisvoranschlag			Finanzierungsvoranschlag			
				EH	FH	VA 2023	VA 2022	RA 2021	VA 2023	VA 2022
562100										
Operative Gebarung										
SU 21 / 31										
1/562100-752000	NÖKAS	Verwaltungsaufwand	2231 3231 26	100,00	100,00	19,43	100,00	100,00	19,43	
SU 22 / 32										
SA 0 / SA 1										
SU 23										
SA00										
Investive Gebarung										
SU 33										
SU 34										
SA2										
SA3										
Finanzierungstätigkeit										
SU 35										
SU 36										
SA4										
SA5										

		MVAG		VC QU	Ergebnisvoranschlag			Finanzierungsvoranschlag		
		EH	FH		VA 2023	VA 2022	RA 2021	VA 2023	VA 2022	RA 2021
6 Straßen- und Wasserbau, Verkehr										
61	Straßenbau									
612	Gemeindestraßen									
612000	Gemeindestraßen									
Operative Gebarung										
2/612000+808000	Verkauf von Hausnummerntafeln	2116	3116	16	100,00	100,00	45,00	100,00	100,00	45,00
2/612000+813000	Erträge aus der Auflösung von Investitionszuschüssen (Kapitaltransfers)	2127			2.100,00	2.100,00	2.053,03			
2/612000+816000	Kostensersatz Winterdienst	2114	3114	13	4.200,00	4.200,00	4.186,44	4.200,00	4.200,00	4.186,44
2/612000+861100	Zinszuschüsse des Landes	2121	3121	15	1.000,00	1.300,00	1.588,51	1.000,00	1.300,00	1.588,51
SU 21 / 31	Summe Erträge / Einzahlungen operative Gebarung				7.400,00	7.700,00	7.872,98	5.300,00	5.600,00	5.819,95
1/612000-400000	Ankauf Werkzeuge - GWG	2221	3221	23	1.000,00	1.000,00	177,44	1.000,00	1.000,00	177,44
1/612000-413000	Hausnummerntafeln	2221	3221	23	100,00	100,00	43,22	100,00	100,00	86,44
1/612000-452000	Treibstoffe	2221	3221	23	15.500,00	14.000,00	15.112,31	15.500,00	14.000,00	13.112,17
1/612000-580000	Dienstgeberbeiträge zum Ausgleichsfonds für Familienbeihilfen	2212	3212	20		300,00			300,00	
1/612000-582000	Sonstige Dienstgeberbeiträge zur sozialen Sicherheit	2212	3212	20		1.700,00			1.700,00	
1/612000-582100	Sonstige Dienstgeberbeiträge zur sozialen Sicherheit	2212	3212	20		100,00			100,00	
1/612000-588000	Kommunalsteuer	2212	3212	20		300,00			300,00	
1/612000-611000	Instandhaltung der Gemeindestraßen	2224	3224	24	10.000,00	10.000,00	4.353,69	10.000,00	10.000,00	22.362,12
1/612000-613000	Grünraumpflege (Nebenflächen -Sonst.)	2224	3224	24	2.200,00	2.000,00	1.739,39	2.200,00	2.000,00	1.943,25
1/612000-616000	Instandhaltung von Maschinen	2224	3224	24	20.000,00	20.000,00	14.542,47	20.000,00	20.000,00	16.488,41
1/612000-617000	Instandhaltung von Fahrzeugen	2224	3224	24	22.000,00	22.000,00	23.924,51	22.000,00	22.000,00	20.799,49
1/612000-650000	Zinsen	2241	3241	25	2.500,00	3.500,00	4.354,50	2.500,00	3.500,00	4.354,50
1/612000-670000	Versicherungen	2222	3222	24	36.000,00	36.000,00	11.357,62	36.000,00	36.000,00	11.357,62
1/612000-680000	Planmäßige Abschreibung	2226			195.500,00	189.300,00	192.414,30			
1/612000-705130	Leasing Unimog U300	2223	3223	2 24		30.500,00	30.456,36		30.500,00	30.456,36
1/612000-705140	Leasing Unimog U 218	2223	3223	2 24	23.200,00	23.200,00	23.161,44	23.200,00	23.200,00	23.161,44
1/612000-705150	Leasing Bobcat	2223	3223	2 24			14.710,68			14.710,68
1/612000-705160	Leasing Scania Kehrmaschine	2223	3223	2 24		12.900,00	22.163,16		12.900,00	22.163,16
1/612000-705170	Leasing Multicar M29C HK Euro 6	2223	3223	24	49.200,00	49.200,00	3.971,65	49.200,00	49.200,00	2.322,42
1/612000-705180	Leasing VW Pritsche	2223	3223	24		5.500,00			5.500,00	
SU 22 / 32	Summe Aufwendungen / Auszahlungen operative Gebarung				377.200,00	421.600,00	362.482,74	181.700,00	232.300,00	183.495,50
SA 0 / SA 1	(0) Nettoergebnis (21 - 22) / (1) Geldfluss operative Gebarung (31 - 32)				-369.800,00	-413.900,00	-354.609,76	-176.400,00	-226.700,00	-177.675,55
SU 23	Summe Haushaltsrücklagen				0,00	0,00	0,00	0,00	0,00	0,00
SA00	Nettoergebnis nach Zuw./Entn. Haushaltsrücklagen (Saldo 0 +/- SU23)				-369.800,00	-413.900,00	-354.609,76			

	MVAG	VC	QU	Ergebnisvoranschlag			Finanzierungsvoranschlag			
				EH	FH	VA 2023	VA 2022	RA 2021	VA 2023	VA 2022
Investive Gebarung										
SU 33				Summe Einzahlungen investive Gebarung			0,00	0,00	0,00	
1/612000-020000				Maschinen und maschinelle Anlagen	3414	2	41		3.100,00	
1/612000-030000				Ankauf von Werkzeugen	3414	2	41	1.000,00	1.000,00	
SU 34				Summe Auszahlungen investive Gebarung			1.000,00	4.100,00	0,00	
SA2				Saldo (2) Geldfluss aus der Investiven Gebarung (33 – 34)			-1.000,00	-4.100,00	0,00	
SA3				Saldo (3) Nettofinanzierungssaldo (Saldo 1 + Saldo 2)			-177.400,00	-230.800,00	-177.675,55	
Finanzierungstätigkeit										
SU 35				Summe Einzahlungen aus der Finanzierungstätigkeit			0,00	0,00	0,00	
1/612000-346000				Tilgung von Bankdarlehen	3614		65	69.700,00	90.300,00	160.483,22
SU 36				Summe Auszahlungen aus der Finanzierungstätigkeit			69.700,00	90.300,00	160.483,22	
SA4				Saldo (4) Geldfluss aus der Finanzierungstätigkeit (35 – 36)			-69.700,00	-90.300,00	-160.483,22	
SA5				Saldo (5) Geldfluss aus der voranschlagswirksamen Gebarung (Saldo 3 + Saldo 4)			-247.100,00	-321.100,00	-338.158,77	
612100				Gemeindestraßen						
Operative Gebarung										
6/612100+829910				Zuführung aus der operativen Gebarung	2116	3116	1	18	300.000,00	108.023,01
6/612100+871000				Bedarfszuweisung	2121	3121	1	33	350.000,00	350.000,00
6/612100+871100				Bedarfszuweisung	2121	3121	1	33		350.000,00
SU 21 / 31				Summe Erträge / Einzahlungen operative Gebarung			650.000,00	350.000,00	458.023,01	
1/612100-680000				Planmäßige Abschreibung	2226			1.600,00	800,00	803,38
SU 22 / 32				Summe Aufwendungen / Auszahlungen operative Gebarung			1.600,00	800,00	803,38	
SA 0 / SA 1				(0) Nettoergebnis (21 - 22) / (1) Geldfluss operative Gebarung (31 – 32)			648.400,00	349.200,00	457.219,63	
SU 23				Summe Haushaltsrücklagen			0,00	0,00	0,00	
SA00				Nettoergebnis nach Zuw./Entn. Haushaltsrücklagen (Saldo 0 +/- SU23)			648.400,00	349.200,00	457.219,63	
Investive Gebarung										
SU 33				Summe Einzahlungen investive Gebarung			0,00	0,00	0,00	
5/612100-002000				Straßenbau	3412	1	40	300.000,00	400.000,00	435.427,01
5/612100-005000				Brückengeneralsanierung	3412	1	40	430.000,00		22.596,00
SU 34				Summe Auszahlungen investive Gebarung			730.000,00	400.000,00	458.023,01	
SA2				Saldo (2) Geldfluss aus der Investiven Gebarung (33 – 34)			-730.000,00	-400.000,00	-458.023,01	
SA3				Saldo (3) Nettofinanzierungssaldo (Saldo 1 + Saldo 2)			-80.000,00	-50.000,00	0,00	
Finanzierungstätigkeit										
6/612100+346000				Darlehensaufnahme	3514	1	55		75.000,00	
SU 35				Summe Einzahlungen aus der Finanzierungstätigkeit			0,00	75.000,00	0,00	
SU 36				Summe Auszahlungen aus der Finanzierungstätigkeit			0,00	0,00	0,00	
SA4				Saldo (4) Geldfluss aus der Finanzierungstätigkeit (35 – 36)			0,00	75.000,00	0,00	

		MVAG VC QU			Ergebnisvoranschlag			Finanzierungsvoranschlag		
		EH	FH		VA 2023	VA 2022	RA 2021	VA 2023	VA 2022	RA 2021
SA5	Saldo (5) Geldfluss aus der voranschlagswirksamen Gebarung (Saldo 3 + Saldo 4)							-80.000,00	25.000,00	0,00
616	Sonstige Straßen und Wege									
616000	sonstige Straßen und Wege									
Operative Gebarung										
SU 21 / 31	Summe Erträge / Einzahlungen operative Gebarung				0,00	0,00	0,00	0,00	0,00	0,00
1/616000-680000	Planmäßige Abschreibung		2226				4.626,74			
SU 22 / 32	Summe Aufwendungen / Auszahlungen operative Gebarung				0,00	0,00	4.626,74	0,00	0,00	0,00
SA 0 / SA 1	(0) Nettoergebnis (21 - 22) / (1) Geldfluss operative Gebarung (31 - 32)				0,00	0,00	-4.626,74	0,00	0,00	0,00
SU 23	Summe Haushaltsrücklagen				0,00	0,00	0,00	0,00	0,00	0,00
SA00	Nettoergebnis nach Zuw./Entn. Haushaltsrücklagen (Saldo 0 +/- SU23)				0,00	0,00	-4.626,74			
Investive Gebarung										
SU 33	Summe Einzahlungen investive Gebarung							0,00	0,00	0,00
SU 34	Summe Auszahlungen investive Gebarung							0,00	0,00	0,00
SA2	Saldo (2) Geldfluss aus der Investiven Gebarung (33 - 34)							0,00	0,00	0,00
SA3	Saldo (3) Nettofinanzierungssaldo (Saldo 1 + Saldo 2)							0,00	0,00	0,00
Finanzierungstätigkeit										
SU 35	Summe Einzahlungen aus der Finanzierungstätigkeit							0,00	0,00	0,00
SU 36	Summe Auszahlungen aus der Finanzierungstätigkeit							0,00	0,00	0,00
SA4	Saldo (4) Geldfluss aus der Finanzierungstätigkeit (35 - 36)							0,00	0,00	0,00
SA5	Saldo (5) Geldfluss aus der voranschlagswirksamen Gebarung (Saldo 3 + Saldo 4)							0,00	0,00	0,00
63	Schutzwasserbau									
639	Sonstige Einrichtungen und Maßnahmen									
639000	sonstige Einrichtungen und Maßnahmen									
Operative Gebarung										
SU 21 / 31	Summe Erträge / Einzahlungen operative Gebarung				0,00	0,00	0,00	0,00	0,00	0,00
1/639000-613000	Instandhaltung von Wasserläufen		2224	3224	24		1.897,01			1.897,01
1/639000-613001	Instandhaltung Retentionsbecken		2224	3224	24	4.100,00	4.100,00	4.025,56	4.100,00	4.025,56
1/639000-650000	Zinsen		2241	3241	25	300,00	500,00	717,42	300,00	717,42
SU 22 / 32	Summe Aufwendungen / Auszahlungen operative Gebarung				4.400,00	4.600,00	6.639,99	4.400,00	4.600,00	6.639,99
SA 0 / SA 1	(0) Nettoergebnis (21 - 22) / (1) Geldfluss operative Gebarung (31 - 32)				-4.400,00	-4.600,00	-6.639,99	-4.400,00	-4.600,00	-6.639,99
SU 23	Summe Haushaltsrücklagen				0,00	0,00	0,00	0,00	0,00	0,00
SA00	Nettoergebnis nach Zuw./Entn. Haushaltsrücklagen (Saldo 0 +/- SU23)				-4.400,00	-4.600,00	-6.639,99			
Investive Gebarung										
SU 33	Summe Einzahlungen investive Gebarung							0,00	0,00	0,00
SU 34	Summe Auszahlungen investive Gebarung							0,00	0,00	0,00

		MVAG		VC QU	Ergebnisvoranschlag			Finanzierungsvoranschlag		
		EH	FH		VA 2023	VA 2022	RA 2021	VA 2023	VA 2022	RA 2021
SA2	Saldo (2) Geldfluss aus der Investiven Gebarung (33 – 34)							0,00	0,00	0,00
SA3	Saldo (3) Nettofinanzierungssaldo (Saldo 1 + Saldo 2)							-4.400,00	-4.600,00	-6.639,99
Finanzierungstätigkeit										
SU 35	Summe Einzahlungen aus der Finanzierungstätigkeit							0,00	0,00	0,00
1/639000-346000	Tilgung von Bank-Darlehen		3614	65				6.900,00	14.600,00	21.401,78
SU 36	Summe Auszahlungen aus der Finanzierungstätigkeit							6.900,00	14.600,00	21.401,78
SA4	Saldo (4) Geldfluss aus der Finanzierungstätigkeit (35 – 36)							-6.900,00	-14.600,00	-21.401,78
SA5	Saldo (5) Geldfluss aus der voranschlagswirksamen Gebarung (Saldo 3 + Saldo 4)							-11.300,00	-19.200,00	-28.041,77
64	Straßenverkehr									
640	Einrichtungen und Maßnahmen nach der Straßenverkehrsordnu									
640000	Einrichtung und Maßnahmen der Strassenverkehrsordnung									
Operative Gebarung										
2/640000+868000	Gemeindestraßenstrafen	2124	3124	16	4.500,00	2.700,00	3.900,00	4.500,00	2.700,00	3.900,00
SU 21 / 31	Summe Erträge / Einzahlungen operative Gebarung				4.500,00	2.700,00	3.900,00	4.500,00	2.700,00	3.900,00
1/640000-400000	Ankauf von Verkehrszeichen und Spiegeln - GWG	2221	3221	23	2.500,00	2.500,00	-16,37	2.500,00	2.500,00	-16,37
SU 22 / 32	Summe Aufwendungen / Auszahlungen operative Gebarung				2.500,00	2.500,00	-16,37	2.500,00	2.500,00	-16,37
SA 0 / SA 1	(0) Nettoergebnis (21 - 22) / (1) Geldfluss operative Gebarung (31 – 32)				2.000,00	200,00	3.916,37	2.000,00	200,00	3.916,37
SU 23	Summe Haushaltsrücklagen				0,00	0,00	0,00	0,00	0,00	0,00
SA00	Nettoergebnis nach Zuw./Entn. Haushaltsrücklagen (Saldo 0 +/- SU23)				2.000,00	200,00	3.916,37			
Investive Gebarung										
SU 33	Summe Einzahlungen investive Gebarung							0,00	0,00	0,00
SU 34	Summe Auszahlungen investive Gebarung							0,00	0,00	0,00
SA2	Saldo (2) Geldfluss aus der Investiven Gebarung (33 – 34)							0,00	0,00	0,00
SA3	Saldo (3) Nettofinanzierungssaldo (Saldo 1 + Saldo 2)							2.000,00	200,00	3.916,37
Finanzierungstätigkeit										
SU 35	Summe Einzahlungen aus der Finanzierungstätigkeit							0,00	0,00	0,00
SU 36	Summe Auszahlungen aus der Finanzierungstätigkeit							0,00	0,00	0,00
SA4	Saldo (4) Geldfluss aus der Finanzierungstätigkeit (35 – 36)							0,00	0,00	0,00
SA5	Saldo (5) Geldfluss aus der voranschlagswirksamen Gebarung (Saldo 3 + Saldo 4)							2.000,00	200,00	3.916,37

		MVAG VC QU			Ergebnisvoranschlag			Finanzierungsvoranschlag		
		EH	FH		VA 2023	VA 2022	RA 2021	VA 2023	VA 2022	RA 2021
66	Schiffsverkehr									
662	Schutzdammanlagen									
662000	Schutzdammanlagen									
Operative Gebarung										
2/662000+813000	Erträge aus der Auflösung von Investitionszuschüssen (Kapitaltransfers)		2127		12.100,00	12.100,00	12.144,34			
SU 21 / 31	Summe Erträge / Einzahlungen operative Gebarung				12.100,00	12.100,00	12.144,34	0,00	0,00	0,00
1/662000-680000	Planmäßige Abschreibung		2226		20.700,00	20.700,00	20.652,91			
SU 22 / 32	Summe Aufwendungen / Auszahlungen operative Gebarung				20.700,00	20.700,00	20.652,91	0,00	0,00	0,00
SA 0 / SA 1	(0) Nettoergebnis (21 - 22) / (1) Geldfluss operative Gebarung (31 - 32)				-8.600,00	-8.600,00	-8.508,57	0,00	0,00	0,00
SU 23	Summe Haushaltsrücklagen				0,00	0,00	0,00	0,00	0,00	0,00
SA00	Nettoergebnis nach Zuw./Entn. Haushaltsrücklagen (Saldo 0 +/- SU23)				-8.600,00	-8.600,00	-8.508,57			
Investive Gebarung										
SU 33	Summe Einzahlungen investive Gebarung							0,00	0,00	0,00
SU 34	Summe Auszahlungen investive Gebarung							0,00	0,00	0,00
SA2	Saldo (2) Geldfluss aus der Investiven Gebarung (33 - 34)							0,00	0,00	0,00
SA3	Saldo (3) Nettofinanzierungssaldo (Saldo 1 + Saldo 2)							0,00	0,00	0,00
Finanzierungstätigkeit										
SU 35	Summe Einzahlungen aus der Finanzierungstätigkeit							0,00	0,00	0,00
SU 36	Summe Auszahlungen aus der Finanzierungstätigkeit							0,00	0,00	0,00
SA4	Saldo (4) Geldfluss aus der Finanzierungstätigkeit (35 - 36)							0,00	0,00	0,00
SA5	Saldo (5) Geldfluss aus der voranschlagswirksamen Gebarung (Saldo 3 + Saldo 4)							0,00	0,00	0,00
68	Post- und Telekommunikationsdienste									
680	Post- und Telekommunikationsdienste									
680000	Post und Telekommunikationsdienste									
Operative Gebarung										
SU 21 / 31	Summe Erträge / Einzahlungen operative Gebarung				0,00	0,00	0,00	0,00	0,00	0,00
1/680000-600000	Strom in öffentlichen Fernsprecheinrichtungen		2222 3222 24		1.000,00	800,00	655,07	1.000,00	800,00	655,07
SU 22 / 32	Summe Aufwendungen / Auszahlungen operative Gebarung				1.000,00	800,00	655,07	1.000,00	800,00	655,07
SA 0 / SA 1	(0) Nettoergebnis (21 - 22) / (1) Geldfluss operative Gebarung (31 - 32)				-1.000,00	-800,00	-655,07	-1.000,00	-800,00	-655,07
SU 23	Summe Haushaltsrücklagen				0,00	0,00	0,00	0,00	0,00	0,00
SA00	Nettoergebnis nach Zuw./Entn. Haushaltsrücklagen (Saldo 0 +/- SU23)				-1.000,00	-800,00	-655,07			
Investive Gebarung										
SU 33	Summe Einzahlungen investive Gebarung							0,00	0,00	0,00

	MVAG	VC	QU	Ergebnisvoranschlag			Finanzierungsvoranschlag		
				EH	FH	VA 2023	VA 2022	RA 2021	VA 2023
SU 34	Summe Auszahlungen investive Gebarung						0,00	0,00	0,00
SA2	Saldo (2) Geldfluss aus der Investiven Gebarung (33 – 34)						0,00	0,00	0,00
SA3	Saldo (3) Nettofinanzierungssaldo (Saldo 1 + Saldo 2)						-1.000,00	-800,00	-655,07
Finanzierungstätigkeit									
SU 35	Summe Einzahlungen aus der Finanzierungstätigkeit						0,00	0,00	0,00
SU 36	Summe Auszahlungen aus der Finanzierungstätigkeit						0,00	0,00	0,00
SA4	Saldo (4) Geldfluss aus der Finanzierungstätigkeit (35 – 36)						0,00	0,00	0,00
SA5	Saldo (5) Geldfluss aus der voranschlagswirksamen Gebarung (Saldo 3 + Saldo 4)						-1.000,00	-800,00	-655,07
69	Verkehr, Sonstiges								
690	Verkehr, Sonstiges								
690000	Verkehr								
Operative Gebarung									
SU 21 / 31	Summe Erträge / Einzahlungen operative Gebarung						0,00	0,00	0,00
1/690000-620000	VOR-Orttarif, Jugendtarif	2222	3222 24	8.500,00	3.000,00	4.920,60	8.500,00	3.000,00	4.372,90
1/690000-621000	Sammeltaxi, Micro ÖV	2222	3222 24	50.000,00			50.000,00		
SU 22 / 32	Summe Aufwendungen / Auszahlungen operative Gebarung			58.500,00	3.000,00	4.920,60	58.500,00	3.000,00	4.372,90
SA 0 / SA 1	(0) Nettoergebnis (21 - 22) / (1) Geldfluss operative Gebarung (31 – 32)			-58.500,00	-3.000,00	-4.920,60	-58.500,00	-3.000,00	-4.372,90
SU 23	Summe Haushaltsrücklagen			0,00	0,00	0,00	0,00	0,00	0,00
SA00	Nettoergebnis nach Zuw./Entn. Haushaltsrücklagen (Saldo 0 +/- SU23)			-58.500,00	-3.000,00	-4.920,60			
Investive Gebarung									
SU 33	Summe Einzahlungen investive Gebarung						0,00	0,00	0,00
1/690000-042000	Buswartehäuschen	3415	2 41				12.000,00		
SU 34	Summe Auszahlungen investive Gebarung						12.000,00	0,00	0,00
SA2	Saldo (2) Geldfluss aus der Investiven Gebarung (33 – 34)						-12.000,00	0,00	0,00
SA3	Saldo (3) Nettofinanzierungssaldo (Saldo 1 + Saldo 2)						-70.500,00	-3.000,00	-4.372,90
Finanzierungstätigkeit									
SU 35	Summe Einzahlungen aus der Finanzierungstätigkeit						0,00	0,00	0,00
SU 36	Summe Auszahlungen aus der Finanzierungstätigkeit						0,00	0,00	0,00
SA4	Saldo (4) Geldfluss aus der Finanzierungstätigkeit (35 – 36)						0,00	0,00	0,00
SA5	Saldo (5) Geldfluss aus der voranschlagswirksamen Gebarung (Saldo 3 + Saldo 4)						-70.500,00	-3.000,00	-4.372,90
699	Sonstige Einrichtungen und Maßnahmen								
699000	Verkehr								
Operative Gebarung									
SU 21 / 31	Summe Erträge / Einzahlungen operative Gebarung			0,00	0,00	0,00	0,00	0,00	0,00
1/699000-620100	Orttaxi	2222	3222 24	5.300,00	6.000,00	4.904,00	5.300,00	6.000,00	5.210,00

		MVAG VC QU			Ergebnisvoranschlag			Finanzierungsvoranschlag		
		EH	FH		VA 2023	VA 2022	RA 2021	VA 2023	VA 2022	RA 2021
1/699000-768000	Nachttaxi	2234	3234	27	300,00	600,00	74,25	300,00	600,00	74,25
SU 22 / 32	Summe Aufwendungen / Auszahlungen operative Gebarung				5.600,00	6.600,00	4.978,25	5.600,00	6.600,00	5.284,25
SA 0 / SA 1	(0) Nettoergebnis (21 - 22) / (1) Geldfluss operative Gebarung (31 - 32)				-5.600,00	-6.600,00	-4.978,25	-5.600,00	-6.600,00	-5.284,25
SU 23	Summe Haushaltsrücklagen				0,00	0,00	0,00	0,00	0,00	0,00
SA00	Nettoergebnis nach Zuw./Entn. Haushaltsrücklagen (Saldo 0 +/- SU23)				-5.600,00	-6.600,00	-4.978,25			
Investive Gebarung										
SU 33	Summe Einzahlungen investive Gebarung							0,00	0,00	0,00
SU 34	Summe Auszahlungen investive Gebarung							0,00	0,00	0,00
SA2	Saldo (2) Geldfluss aus der Investiven Gebarung (33 - 34)							0,00	0,00	0,00
SA3	Saldo (3) Nettofinanzierungssaldo (Saldo 1 + Saldo 2)							-5.600,00	-6.600,00	-5.284,25
Finanzierungstätigkeit										
SU 35	Summe Einzahlungen aus der Finanzierungstätigkeit							0,00	0,00	0,00
SU 36	Summe Auszahlungen aus der Finanzierungstätigkeit							0,00	0,00	0,00
SA4	Saldo (4) Geldfluss aus der Finanzierungstätigkeit (35 - 36)							0,00	0,00	0,00
SA5	Saldo (5) Geldfluss aus der voranschlagswirksamen Gebarung (Saldo 3 + Saldo 4)							-5.600,00	-6.600,00	-5.284,25

	MVAG	VC	QU	Ergebnisvoranschlag			Finanzierungsvoranschlag			
				EH	FH	VA 2023	VA 2022	RA 2021	VA 2023	VA 2022
7 Wirtschaftsförderung										
71	Grundlagenverbesserung in der Land- und Forstwirtschaft									
710	Land- und forstwirtschaftlicher Wegebau									
710000	Erhaltung ländlichen Wegenetz									
Operative Gebarung										
2/710000+810000	Einnahmen Grillplatz	2114	3114	13	500,00	1.000,00	401,70	500,00	1.000,00	401,70
SU 21 / 31	Summe Erträge / Einzahlungen operative Gebarung				500,00	1.000,00	401,70	500,00	1.000,00	401,70
1/710000-610100	Instandhaltung und Pflege Erholungs- und Freizeitzentrum	2224	3224	24	10.500,00	10.000,00	7.730,55	10.500,00	10.000,00	7.540,57
1/710000-680000	Planmäßige Abschreibung	2226			7.600,00	9.600,00	9.562,55			
SU 22 / 32	Summe Aufwendungen / Auszahlungen operative Gebarung				18.100,00	19.600,00	17.293,10	10.500,00	10.000,00	7.540,57
SA 0 / SA 1	(0) Nettoergebnis (21 - 22) / (1) Geldfluss operative Gebarung (31 - 32)				-17.600,00	-18.600,00	-16.891,40	-10.000,00	-9.000,00	-7.138,87
SU 23	Summe Haushaltsrücklagen				0,00	0,00	0,00	0,00	0,00	0,00
SA00	Nettoergebnis nach Zuw./Entn. Haushaltsrücklagen (Saldo 0 +/- SU23)				-17.600,00	-18.600,00	-16.891,40			
Investive Gebarung										
SU 33	Summe Einzahlungen investive Gebarung							0,00	0,00	0,00
SU 34	Summe Auszahlungen investive Gebarung							0,00	0,00	0,00
SA2	Saldo (2) Geldfluss aus der Investiven Gebarung (33 - 34)							0,00	0,00	0,00
SA3	Saldo (3) Nettofinanzierungssaldo (Saldo 1 + Saldo 2)							-10.000,00	-9.000,00	-7.138,87
Finanzierungstätigkeit										
SU 35	Summe Einzahlungen aus der Finanzierungstätigkeit							0,00	0,00	0,00
SU 36	Summe Auszahlungen aus der Finanzierungstätigkeit							0,00	0,00	0,00
SA4	Saldo (4) Geldfluss aus der Finanzierungstätigkeit (35 - 36)							0,00	0,00	0,00
SA5	Saldo (5) Geldfluss aus der voranschlagswirksamen Gebarung (Saldo 3 + Saldo 4)							-10.000,00	-9.000,00	-7.138,87
77	Förderung des Fremdenverkehrs									
771	Maßnahmen zur Förderung des Fremdenverkehrs									
771000	Maßnahmen zur Förderung des Fremdenverkehrs									
Operative Gebarung										
2/771000+808000	Erlöse Wanderkarten-Ansichtskarten	2116	3116	16	100,00	100,00		100,00	100,00	
2/771000+861100	Tut Gut Förderungen	2121	3121	15	600,00			600,00		
SU 21 / 31	Summe Erträge / Einzahlungen operative Gebarung				700,00	100,00	0,00	700,00	100,00	0,00
1/771000-613000	Tut Gut Wanderwege	2224	3224	24	1.000,00	1.000,00	502,51	1.000,00	1.000,00	1.388,11
SU 22 / 32	Summe Aufwendungen / Auszahlungen operative Gebarung				1.000,00	1.000,00	502,51	1.000,00	1.000,00	1.388,11
SA 0 / SA 1	(0) Nettoergebnis (21 - 22) / (1) Geldfluss operative Gebarung (31 - 32)				-300,00	-900,00	-502,51	-300,00	-900,00	-1.388,11
SU 23	Summe Haushaltsrücklagen				0,00	0,00	0,00	0,00	0,00	0,00

	MVAG	VC QU	Ergebnisvoranschlag			Finanzierungsvoranschlag				
			EH	FH	VA 2023	VA 2022	RA 2021	VA 2023	VA 2022	RA 2021
SA00		Nettoergebnis nach Zuw./Entn. Haushaltsrücklagen (Saldo 0 +/- SU23)			-300,00	-900,00	-502,51			
Investive Gebarung										
SU 33		Summe Einzahlungen investive Gebarung						0,00	0,00	0,00
SU 34		Summe Auszahlungen investive Gebarung						0,00	0,00	0,00
SA2		Saldo (2) Geldfluss aus der Investiven Gebarung (33 – 34)						0,00	0,00	0,00
SA3		Saldo (3) Nettofinanzierungssaldo (Saldo 1 + Saldo 2)						-300,00	-900,00	-1.388,11
Finanzierungstätigkeit										
SU 35		Summe Einzahlungen aus der Finanzierungstätigkeit						0,00	0,00	0,00
SU 36		Summe Auszahlungen aus der Finanzierungstätigkeit						0,00	0,00	0,00
SA4		Saldo (4) Geldfluss aus der Finanzierungstätigkeit (35 – 36)						0,00	0,00	0,00
SA5		Saldo (5) Geldfluss aus der voranschlagswirksamen Gebarung (Saldo 3 + Saldo 4)						-300,00	-900,00	-1.388,11

	MVAG VC QU			Ergebnisvoranschlag			Finanzierungsvoranschlag			
	EH	FH		VA 2023	VA 2022	RA 2021	VA 2023	VA 2022	RA 2021	
8 Dienstleistungen										
81	Öffentliche Einrichtungen (soweit nicht dem Abschnitt 85 zuzuordnen)									
814	Straßenreinigung									
814000	Straßenreinigung									
Operative Gebarung										
SU 21 / 31	Summe Erträge / Einzahlungen operative Gebarung			0,00	0,00	0,00	0,00	0,00	0,00	
1/814000-400000	Dienstbekleidung	2221	3221	23	2.400,00	2.400,00	2.153,11	2.400,00	2.400,00	2.153,11
1/814000-400100	Behälter Bello, Anschaffungen (GWG)	2221	3221	23	600,00	2.500,00	2.220,00	600,00	2.500,00	2.220,00
1/814000-454000	Behälter Bello, Verbrauchsgüter	2221	3221	23	2.200,00			2.200,00		
1/814000-455000	Auftauhilfen/Splitt	2221	3221	23	15.000,00	7.500,00	13.950,61	15.000,00	7.500,00	9.517,05
1/814000-511000	Geldbezüge der VB in handwerklicher Verwendung	2211	3211	20	162.600,00	144.800,00	138.493,11	162.600,00	144.800,00	138.493,11
1/814000-523000	Geldbezüge der nicht ganzjährig beschäftigten Arbeiter	2211	3211	20	4.200,00	8.400,00	3.728,40	4.200,00	8.400,00	3.728,40
1/814000-565000	Mehrleistungsvergütungen	2211	3211	20	15.500,00	12.000,00	14.138,38	15.500,00	12.000,00	14.138,38
1/814000-567000	Belohnung und Geldaushilfen Winterdienst	2213	3213	20	9.000,00	10.000,00	6.882,00	9.000,00	10.000,00	6.882,00
1/814000-569000	sonstige Nebengebühren	2211	3211	20	24.600,00	23.800,00	22.608,22	24.600,00	23.800,00	22.608,22
1/814000-580000	DGB für Familienbeihilfen	2212	3212	20	8.200,00	7.200,00	7.079,53	8.200,00	7.200,00	7.079,53
1/814000-582000	sonstige DGB zur sozialen Sicherheit	2212	3212	20	41.500,00	36.700,00	36.086,21	41.500,00	36.700,00	36.086,21
1/814000-582100	MV-Kasse	2212	3212	20	2.500,00	2.300,00	2.116,05	2.500,00	2.300,00	2.116,05
1/814000-588000	Kommunalsteuer	2212	3212	20	6.300,00	5.600,00	5.446,07	6.300,00	5.600,00	5.446,07
1/814000-592000	Dotierung von Rückstellungen für Jubiläumswendungen	2214			2.100,00		1.542,92			
1/814000-728000	Winterdienst (Räumen)	2225	3225	24	7.900,00	7.800,00	7.832,98	7.900,00	7.800,00	7.779,00
SU 22 / 32	Summe Aufwendungen / Auszahlungen operative Gebarung				304.600,00	271.000,00	264.277,59	302.500,00	271.000,00	258.247,13
SA 0 / SA 1	(0) Nettoergebnis (21 - 22) / (1) Geldfluss operative Gebarung (31 - 32)				-304.600,00	-271.000,00	-264.277,59	-302.500,00	-271.000,00	-258.247,13
SU 23	Summe Haushaltsrücklagen				0,00	0,00	0,00	0,00	0,00	0,00
SA00	Nettoergebnis nach Zuw./Entn. Haushaltsrücklagen (Saldo 0 +/- SU23)				-304.600,00	-271.000,00	-264.277,59			
Investive Gebarung										
SU 33	Summe Einzahlungen investive Gebarung							0,00	0,00	0,00
SU 34	Summe Auszahlungen investive Gebarung							0,00	0,00	0,00
SA2	Saldo (2) Geldfluss aus der Investiven Gebarung (33 - 34)							0,00	0,00	0,00
SA3	Saldo (3) Nettofinanzierungssaldo (Saldo 1 + Saldo 2)							-302.500,00	-271.000,00	-258.247,13
Finanzierungstätigkeit										
SU 35	Summe Einzahlungen aus der Finanzierungstätigkeit							0,00	0,00	0,00
SU 36	Summe Auszahlungen aus der Finanzierungstätigkeit							0,00	0,00	0,00
SA4	Saldo (4) Geldfluss aus der Finanzierungstätigkeit (35 - 36)							0,00	0,00	0,00

		MVAG VC QU			Ergebnisvoranschlag			Finanzierungsvoranschlag		
		EH	FH		VA 2023	VA 2022	RA 2021	VA 2023	VA 2022	RA 2021
SA5	Saldo (5) Geldfluss aus der voranschlagswirksamen Gebarung (Saldo 3 + Saldo 4)							-302.500,00	-271.000,00	-258.247,13
815	Park- und Gartenanlagen, Kinderspielplätze									
815000	Park- und Gartenanlagen, Kinderspielplätze									
Operative Gebarung										
SU 21 / 31	Summe Erträge / Einzahlungen operative Gebarung				0,00	0,00	0,00	0,00	0,00	0,00
1/815000-613000	Instandhaltung Spielplätze	2224	3224	24	2.500,00	2.500,00	1.234,38	2.500,00	2.500,00	1.258,38
1/815000-680000	Planmäßige Abschreibung	2226			1.100,00	1.800,00	1.844,99			
1/815000-729000	Sonstige Aufwendungen, Mobiltoiletten	2225	3225	24	4.900,00	5.100,00	3.661,92	4.900,00	5.100,00	2.848,16
SU 22 / 32	Summe Aufwendungen / Auszahlungen operative Gebarung				8.500,00	9.400,00	6.741,29	7.400,00	7.600,00	4.106,54
SA 0 / SA 1	(0) Nettoergebnis (21 - 22) / (1) Geldfluss operative Gebarung (31 - 32)				-8.500,00	-9.400,00	-6.741,29	-7.400,00	-7.600,00	-4.106,54
SU 23	Summe Haushaltsrücklagen				0,00	0,00	0,00	0,00	0,00	0,00
SA00	Nettoergebnis nach Zuw./Entn. Haushaltsrücklagen (Saldo 0 +/- SU23)				-8.500,00	-9.400,00	-6.741,29			
Investive Gebarung										
SU 33	Summe Einzahlungen investive Gebarung							0,00	0,00	0,00
1/815000-042000	neue Spielgeräte auf Spielplätzen		3415	2 41				10.000,00		
SU 34	Summe Auszahlungen investive Gebarung							10.000,00	0,00	0,00
SA2	Saldo (2) Geldfluss aus der Investiven Gebarung (33 - 34)							-10.000,00	0,00	0,00
SA3	Saldo (3) Nettofinanzierungssaldo (Saldo 1 + Saldo 2)							-17.400,00	-7.600,00	-4.106,54
Finanzierungstätigkeit										
SU 35	Summe Einzahlungen aus der Finanzierungstätigkeit							0,00	0,00	0,00
SU 36	Summe Auszahlungen aus der Finanzierungstätigkeit							0,00	0,00	0,00
SA4	Saldo (4) Geldfluss aus der Finanzierungstätigkeit (35 - 36)							0,00	0,00	0,00
SA5	Saldo (5) Geldfluss aus der voranschlagswirksamen Gebarung (Saldo 3 + Saldo 4)							-17.400,00	-7.600,00	-4.106,54
816	Öffentliche Beleuchtung und öffentliche Uhren									
816000	öffentliche Beleuchtung und öffentliche Uhren									
Operative Gebarung										
SU 21 / 31	Summe Erträge / Einzahlungen operative Gebarung				0,00	0,00	0,00	0,00	0,00	0,00
1/816000-600000	Strom	2222	3222	24	28.000,00	28.800,00	27.258,37	28.000,00	28.800,00	27.258,37
1/816000-619000	Instandhaltung der Straßenbeleuchtung	2224	3224	24	10.000,00	10.000,00	12.754,80	10.000,00	10.000,00	15.615,28
1/816000-650000	Zinsen für Finanzschulden in Euro	2241	3241	25	800,00	700,00	393,47	800,00	700,00	393,47
SU 22 / 32	Summe Aufwendungen / Auszahlungen operative Gebarung				38.800,00	39.500,00	40.406,64	38.800,00	39.500,00	43.267,12
SA 0 / SA 1	(0) Nettoergebnis (21 - 22) / (1) Geldfluss operative Gebarung (31 - 32)				-38.800,00	-39.500,00	-40.406,64	-38.800,00	-39.500,00	-43.267,12
SU 23	Summe Haushaltsrücklagen				0,00	0,00	0,00	0,00	0,00	0,00
SA00	Nettoergebnis nach Zuw./Entn. Haushaltsrücklagen (Saldo 0 +/- SU23)				-38.800,00	-39.500,00	-40.406,64			

		MVAG		VC QU	Ergebnisvoranschlag			Finanzierungsvoranschlag		
		EH	FH		VA 2023	VA 2022	RA 2021	VA 2023	VA 2022	RA 2021
Investive Gebarung										
6/816000+300000	Kapitaltransfers von Bund, Bundesfonds und Bundeskammern		3331	1	33					359.470,75
SU 33	Summe Einzahlungen investive Gebarung							0,00	0,00	359.470,75
5/816000-062100	Im Bau befindliche technische Anlagen_Straßenbeleuchtung		3414	1	41				675.000,00	43.536,40
SU 34	Summe Auszahlungen investive Gebarung							0,00	675.000,00	43.536,40
SA2	Saldo (2) Geldfluss aus der Investiven Gebarung (33 – 34)							0,00	-675.000,00	315.934,35
SA3	Saldo (3) Nettofinanzierungssaldo (Saldo 1 + Saldo 2)							-38.800,00	-714.500,00	272.667,23
Finanzierungstätigkeit										
6/816000+346000	Investitionsdarlehen von Finanzunternehmen		3514	1	55					438.000,00
SU 35	Summe Einzahlungen aus der Finanzierungstätigkeit							0,00	0,00	438.000,00
1/816000-346000	Tilgung von Bankdarlehen		3614		65				43.800,00	43.800,00
SU 36	Summe Auszahlungen aus der Finanzierungstätigkeit							43.800,00	43.800,00	21.749,18
SA4	Saldo (4) Geldfluss aus der Finanzierungstätigkeit (35 – 36)							-43.800,00	-43.800,00	416.250,82
SA5	Saldo (5) Geldfluss aus der voranschlagswirksamen Gebarung (Saldo 3 + Saldo 4)							-82.600,00	-758.300,00	688.918,05
817	Friedhöfe (einschließlich Einsegnungshallen und Krematorien)									
817000	Friedhöfe									
Operative Gebarung										
2/817000+817000	Erträge aus der Auflösung von sonstigen Rückstellungen		2117						10.000,00	
2/817000+829000	Abfertigungen Leistungen Versicherung		2116	3116	18				6.000,00	
2/817000+852000	Grabstellengebühr		2113	3113	12				35.000,00	28.000,00
2/817000+852100	Begräbnis- und Leichenkammergebühren		2113	3113	12				27.000,00	27.000,00
SU 21 / 31	Summe Erträge / Einzahlungen operative Gebarung							78.000,00	55.000,00	54.249,50
1/817000-400000	Dienstbekleidung-Geringwertige WG		2221	3221	23				100,00	100,00
1/817000-400100	Werkzeuge und sonstige Hilfsmittel - GWG		2221	3221	23				100,00	100,00
1/817000-510000	Geldbezüge der VB der Verwaltung		2211	3211	20				43.000,00	30.100,00
1/817000-510100	Abfertigung		2211	3211	20				10.700,00	10.700,00
1/817000-511000	Geldbezüge der VB in handwerklicher Verwendung		2211	3211	20				28.000,00	25.500,00
1/817000-565000	Mehrleistungsvergütungen		2211	3211	20				3.400,00	2.900,00
1/817000-569000	sonstige Nebengebühren		2211	3211	20				4.900,00	5.200,00
1/817000-580000	DGB für Familienbeihilfen		2212	3212	20				2.600,00	2.500,00
1/817000-582000	sonstige DGB zur sozialen Sicherheit		2212	3212	20				13.500,00	12.900,00
1/817000-582100	MV-Kasse		2212	3212	20				800,00	600,00
1/817000-588000	Kommunalsteuer		2212	3212	20				2.000,00	1.900,00

		MVAG VC QU			Ergebnisvoranschlag			Finanzierungsvoranschlag		
		EH	FH		VA 2023	VA 2022	RA 2021	VA 2023	VA 2022	RA 2021
1/817000-591000	Dotierung von Rückstellungen für Abfertigungen	2214					951,28			
1/817000-592000	Dotierung von Rückstellungen für Jubiläumszuwendungen	2214			700,00		337,47			
1/817000-610000	Instandhaltung von Grund und Boden	2224	3224	24	3.000,00	3.000,00	1.756,19	3.000,00	3.000,00	1.756,19
1/817000-618000	Instandhaltung von sonst. Anlagen	2224	3224	24	1.000,00	1.000,00	1.405,51	1.000,00	1.000,00	1.405,51
1/817000-650000	Zinsen für Finanzschulden	2241	3241	25		200,00	265,15		200,00	265,15
1/817000-680000	Planmäßige Abschreibung	2226			19.100,00	19.200,00	19.320,91			
1/817000-710000	öffentliche Abgaben	2225	3225	24	1.700,00	1.500,00	1.609,42	1.700,00	1.500,00	1.510,72
1/817000-724000	Reisegebühren	2225	3225	24	100,00			100,00		
1/817000-728000	Entgelte für sonstige Leistungen	2225	3225	24	4.000,00	4.000,00	3.945,00	4.000,00	4.000,00	3.945,00
SU 22 / 32	Summe Aufwendungen / Auszahlungen operative Gebarung				138.700,00	110.700,00	108.740,40	118.900,00	91.500,00	88.032,04
SA 0 / SA 1	(0) Nettoergebnis (21 - 22) / (1) Geldfluss operative Gebarung (31 - 32)				-60.700,00	-55.700,00	-54.490,90	-50.900,00	-36.500,00	-32.156,04
SU 23	Summe Haushaltsrücklagen				0,00	0,00	0,00	0,00	0,00	0,00
SA00	Nettoergebnis nach Zuw./Entn. Haushaltsrücklagen (Saldo 0 +/- SU23)				-60.700,00	-55.700,00	-54.490,90			
Investive Gebarung										
SU 33	Summe Einzahlungen investive Gebarung							0,00	0,00	0,00
SU 34	Summe Auszahlungen investive Gebarung							0,00	0,00	0,00
SA2	Saldo (2) Geldfluss aus der Investiven Gebarung (33 - 34)							0,00	0,00	0,00
SA3	Saldo (3) Nettofinanzierungssaldo (Saldo 1 + Saldo 2)							-50.900,00	-36.500,00	-32.156,04
Finanzierungstätigkeit										
SU 35	Summe Einzahlungen aus der Finanzierungstätigkeit							0,00	0,00	0,00
1/817000-346000	Tilgung von Bank-Darlehen		3614	65					13.000,00	13.000,00
SU 36	Summe Auszahlungen aus der Finanzierungstätigkeit							0,00	13.000,00	13.000,00
SA4	Saldo (4) Geldfluss aus der Finanzierungstätigkeit (35 - 36)							0,00	-13.000,00	-13.000,00
SA5	Saldo (5) Geldfluss aus der voranschlagswirksamen Gebarung (Saldo 3 + Saldo 4)							-50.900,00	-49.500,00	-45.156,04
82 Betriebsähnliche Einrichtungen und Betriebe										
820 Wirtschaftshöfe										
820000 Bauhof										
Operative Gebarung										
SU 21 / 31	Summe Erträge / Einzahlungen operative Gebarung				0,00	0,00	0,00	0,00	0,00	0,00
1/820000-400000	Ausstattung (EDV / Allg.) - GWG	2221	3221	23	500,00	500,00		500,00	500,00	
1/820000-400100	Einrichtung - GWG	2221	3221	23	500,00	500,00		500,00	500,00	
1/820000-451000	Heizung	2221	3221	23			2.973,29			2.973,29
1/820000-454000	Reinigungsmittel	2221	3221	23	600,00	600,00	717,66	600,00	600,00	702,48
1/820000-459000	sonst. Verbrauchsgüter	2221	3221	23	500,00	500,00	595,03	500,00	500,00	339,04
1/820000-600000	Strom	2222	3222	24	1.700,00	1.300,00	724,47	1.700,00	1.300,00	724,47

		MVAG		VC QU	Ergebnisvoranschlag			Finanzierungsvoranschlag		
		EH	FH		VA 2023	VA 2022	RA 2021	VA 2023	VA 2022	RA 2021
1/820000-600100	Gas (Heizung)	2222	3222	24	3.700,00	3.500,00		3.700,00	3.500,00	
1/820000-618000	Instandhaltung sonstige Anlagen	2224	3224	24	2.500,00	2.500,00	2.829,01	2.500,00	2.500,00	2.829,01
1/820000-631000	Telefon	2222	3222	24	1.500,00	1.700,00	1.499,56	1.500,00	1.700,00	1.499,56
1/820000-670000	Versicherungen	2222	3222	24	3.000,00	2.400,00	2.325,43	3.000,00	2.400,00	2.325,43
1/820000-680000	Planmäßige Abschreibung	2226			6.500,00	6.300,00	6.296,71			
1/820000-710000	öffentliche Abgaben	2225	3225	24	2.100,00	2.000,00	2.024,15	2.100,00	2.000,00	2.024,15
1/820000-729000	sonstige Aufwendungen	2225	3225	24	300,00	1.500,00	1.167,29	300,00	1.500,00	1.167,29
SU 22 / 32	Summe Aufwendungen / Auszahlungen operative Gebarung				23.400,00	23.300,00	21.152,60	16.900,00	17.000,00	14.584,72
SA 0 / SA 1	(0) Nettoergebnis (21 - 22) / (1) Geldfluss operative Gebarung (31 - 32)				-23.400,00	-23.300,00	-21.152,60	-16.900,00	-17.000,00	-14.584,72
SU 23	Summe Haushaltsrücklagen				0,00	0,00	0,00	0,00	0,00	0,00
SA00	Nettoergebnis nach Zuw./Entn. Haushaltsrücklagen (Saldo 0 +/- SU23)				-23.400,00	-23.300,00	-21.152,60			
Investive Gebarung										
SU 33	Summe Einzahlungen investive Gebarung							0,00	0,00	0,00
SU 34	Summe Auszahlungen investive Gebarung							0,00	0,00	0,00
SA2	Saldo (2) Geldfluss aus der Investiven Gebarung (33 - 34)							0,00	0,00	0,00
SA3	Saldo (3) Nettofinanzierungssaldo (Saldo 1 + Saldo 2)							-16.900,00	-17.000,00	-14.584,72
Finanzierungstätigkeit										
SU 35	Summe Einzahlungen aus der Finanzierungstätigkeit							0,00	0,00	0,00
SU 36	Summe Auszahlungen aus der Finanzierungstätigkeit							0,00	0,00	0,00
SA4	Saldo (4) Geldfluss aus der Finanzierungstätigkeit (35 - 36)							0,00	0,00	0,00
SA5	Saldo (5) Geldfluss aus der voranschlagswirksamen Gebarung (Saldo 3 + Saldo 4)							-16.900,00	-17.000,00	-14.584,72
84	Liegenschaften, Wohn- und Geschäftsgebäude									
840	Grundbesitz									
840000	Grundbesitz									
Operative Gebarung										
2/840000+811000	Einnahmen aus Verpachtungen	2115	3115	14	1.000,00	1.000,00	1.004,26	1.000,00	1.000,00	1.004,26
2/840000+811100	Einnahmen HG-Teich	2115	3115	14	20.000,00	20.000,00	17.700,64	20.000,00	20.000,00	17.700,64
2/840000+829000	sonstige Einnahmen	2116	3116	18	2.000,00	2.000,00	1.544,54	2.000,00	2.000,00	1.544,54
SU 21 / 31	Summe Erträge / Einzahlungen operative Gebarung				23.000,00	23.000,00	20.249,44	23.000,00	23.000,00	20.249,44
1/840000-710000	öffentliche Abgaben	2225	3225	24	1.000,00	1.000,00	891,55	1.000,00	1.000,00	891,55
1/840000-728000	HG-Teich Verwalter	2225	3225	24	1.200,00	1.200,00	1.200,00	1.200,00	1.200,00	1.200,00
1/840000-728001	HG-Teich Fischbesatz-FR Mbch I/1	2225	3225	24	6.000,00	6.000,00	7.840,81	6.000,00	6.000,00	7.840,81
1/840000-729000	sonstige Ausgaben	2225	3225	24	2.500,00	4.500,00	2.423,06	2.500,00	4.500,00	2.397,68
SU 22 / 32	Summe Aufwendungen / Auszahlungen operative Gebarung				10.700,00	12.700,00	12.355,42	10.700,00	12.700,00	12.330,04
SA 0 / SA 1	(0) Nettoergebnis (21 - 22) / (1) Geldfluss operative Gebarung (31 - 32)				12.300,00	10.300,00	7.894,02	12.300,00	10.300,00	7.919,40
SU 23	Summe Haushaltsrücklagen				0,00	0,00	0,00	0,00	0,00	0,00

		MVAG VC QU			Ergebnisvoranschlag			Finanzierungsvoranschlag		
		EH	FH		VA 2023	VA 2022	RA 2021	VA 2023	VA 2022	RA 2021
SA00	Nettoergebnis nach Zuw./Entn. Haushaltsrücklagen (Saldo 0 +/- SU23)				12.300,00	10.300,00	7.894,02			
Investive Gebarung										
SU 33	Summe Einzahlungen investive Gebarung							0,00	0,00	0,00
SU 34	Summe Auszahlungen investive Gebarung							0,00	0,00	0,00
SA2	Saldo (2) Geldfluss aus der Investiven Gebarung (33 – 34)							0,00	0,00	0,00
SA3	Saldo (3) Nettofinanzierungssaldo (Saldo 1 + Saldo 2)							12.300,00	10.300,00	7.919,40
Finanzierungstätigkeit										
SU 35	Summe Einzahlungen aus der Finanzierungstätigkeit							0,00	0,00	0,00
SU 36	Summe Auszahlungen aus der Finanzierungstätigkeit							0,00	0,00	0,00
SA4	Saldo (4) Geldfluss aus der Finanzierungstätigkeit (35 – 36)							0,00	0,00	0,00
SA5	Saldo (5) Geldfluss aus der voranschlagswirksamen Gebarung (Saldo 3 + Saldo 4)							12.300,00	10.300,00	7.919,40
85 Betriebe mit marktbestimmter Tätigkeit										
850 Betriebe der Wasserversorgung										
850000 Betriebe der Wasserversorgung										
Operative Gebarung										
2/850000+850000	Wasseranschluß-Ergänzungs Abgabe	2111	3111	10						1.199,20
2/850000+852200	Wasserbezugsgebühren	2113	3113	12						-0,01
SU 21 / 31	Summe Erträge / Einzahlungen operative Gebarung				0,00	0,00	0,00	0,00	0,00	1.199,19
1/850000-600000	Strom (Beleuchtung, Pumpwerke)	2222	3222	24	100,00	100,00	108,00	100,00	100,00	108,00
SU 22 / 32	Summe Aufwendungen / Auszahlungen operative Gebarung				100,00	100,00	108,00	100,00	100,00	108,00
SA 0 / SA 1	(0) Nettoergebnis (21 - 22) / (1) Geldfluss operative Gebarung (31 – 32)				-100,00	-100,00	-108,00	-100,00	-100,00	1.091,19
SU 23	Summe Haushaltsrücklagen				0,00	0,00	0,00	0,00	0,00	0,00
SA00	Nettoergebnis nach Zuw./Entn. Haushaltsrücklagen (Saldo 0 +/- SU23)				-100,00	-100,00	-108,00			
Investive Gebarung										
SU 33	Summe Einzahlungen investive Gebarung							0,00	0,00	0,00
SU 34	Summe Auszahlungen investive Gebarung							0,00	0,00	0,00
SA2	Saldo (2) Geldfluss aus der Investiven Gebarung (33 – 34)							0,00	0,00	0,00
SA3	Saldo (3) Nettofinanzierungssaldo (Saldo 1 + Saldo 2)							-100,00	-100,00	1.091,19
Finanzierungstätigkeit										
SU 35	Summe Einzahlungen aus der Finanzierungstätigkeit							0,00	0,00	0,00
SU 36	Summe Auszahlungen aus der Finanzierungstätigkeit							0,00	0,00	0,00
SA4	Saldo (4) Geldfluss aus der Finanzierungstätigkeit (35 – 36)							0,00	0,00	0,00
SA5	Saldo (5) Geldfluss aus der voranschlagswirksamen Gebarung (Saldo 3 + Saldo 4)							-100,00	-100,00	1.091,19

		MVAG		VC QU	Ergebnisvoranschlag			Finanzierungsvoranschlag		
		EH	FH		VA 2023	VA 2022	RA 2021	VA 2023	VA 2022	RA 2021
851	Betriebe der Abwasserbeseitigung									
851000	Betriebe der Abwasserbeseitigung									
Operative Gebarung										
2/851000+813000	Erträge aus der Auflösung von Investitionszuschüssen (Kapitaltransfers)	2127			26.900,00	25.700,00	26.094,87			
2/851000+817000	Erträge aus der Auflösung von sonstigen Rückstellungen	2117			20.000,00					
2/851000+829000	Abfertigungen Leistungen Versicherung	2116	3116	18	12.000,00	8.000,00		12.000,00	8.000,00	
6/851000+829910	Zuführung aus der operativen Gebarung	2116	3116	1 18	57.000,00			57.000,00		
2/851000+829910	Zuführung aus der operativen Gebarung	2116	3116	1 18			40.097,08			40.097,08
2/851000+850000	Kanaleinmündungsabgabe Fäkalkanal	2111	3111	10		30.000,00			30.000,00	13.326,39
2/851000+850100	Kanaleinmündungsabgabe Regenwasser	2111	3111	10		5.000,00			5.000,00	1.664,93
2/851000+852100	Kanalbenützungsg Gebühr	2113	3113	12	1.405.000,00	1.400.000,00	1.398.789,36	1.405.000,00	1.400.000,00	1.398.834,70
2/851000+860000	Transfers von Bund, Bundesfonds und Bundeskammern	2121	3121	15	4.000,00	4.100,00	3.939,54	4.000,00	4.100,00	3.939,54
2/851000+861000	Transfers von Ländern, Unwetterscha. Talgasse	2121	3121	15			80.567,50			80.567,50
SU 21 / 31	Summe Erträge / Einzahlungen operative Gebarung				1.524.900,00	1.472.800,00	1.549.488,35	1.478.000,00	1.447.100,00	1.538.430,14
1/851000-400000	Dienstbekleidung	2221	3221	23	400,00	400,00		400,00	400,00	
1/851000-510000	Geldbezüge der VB der Verwaltung	2211	3211	20	106.400,00	88.200,00	76.478,20	106.400,00	88.200,00	76.478,20
1/851000-510100	Abfertigung	2211	3211	20	21.400,00	10.900,00		21.400,00	10.900,00	
1/851000-511000	Geldbezüge der VB in handwerklicher Verwendung	2211	3211	20	114.700,00	104.600,00	101.533,18	114.700,00	104.600,00	101.533,18
1/851000-565000	Mehrleistungsvergütungen	2211	3211	20	10.900,00	9.800,00	10.704,84	10.900,00	9.800,00	10.704,84
1/851000-567000	Belohnung und Geldaushilfen	2213	3213	20			2.200,00			2.200,00
1/851000-569000	sonstige Nebengebühren	2211	3211	20	15.700,00	14.400,00	14.096,76	15.700,00	14.400,00	14.096,76
1/851000-580000	DGB für Familienbeihilfen	2212	3212	20	6.500,00	7.100,00	6.940,83	6.500,00	7.100,00	6.940,83
1/851000-582000	sonstige DGB zur sozialen Sicherheit	2212	3212	20	43.900,00	40.700,00	40.301,25	43.900,00	40.700,00	40.301,25
1/851000-582100	MV-Kasse	2212	3212	20	1.800,00	1.500,00	1.410,60	1.800,00	1.500,00	1.410,60
1/851000-588000	Kommunalsteuer	2212	3212	20	6.200,00	5.800,00	5.709,54	6.200,00	5.800,00	5.709,54
1/851000-591000	Dotierung von Rückstellungen für Abfertigungen	2214			3.900,00		3.133,74			
1/851000-592000	Dotierung von Rückstellungen für Jubiläumszuwendungen	2214			3.000,00		3.094,65			
1/851000-600000	Strom Kanal u. Pumpwerk Legstattgasse	2222	3222	24	300,00	200,00	144,87	300,00	200,00	144,87
1/851000-612000	Wartungskosten	2224	3224	24	35.000,00	35.000,00	127.773,31	35.000,00	35.000,00	211.673,74
1/851000-612001	Schachtdeckeln	2224	3224	24	5.000,00	5.000,00		5.000,00	5.000,00	
1/851000-612100	TV Befahrung / Sanierung	2224	3224	24	25.000,00	25.000,00		25.000,00	25.000,00	
1/851000-620000	Kanalbenützungsg Gebühr an MA 30	2222	3222	24	762.500,00	720.000,00	670.126,24	762.500,00	720.000,00	880.220,86
1/851000-650000	Zinsen	2241	3241	25	100,00	1.900,00	2.716,46	100,00	1.900,00	2.716,46

		MVAG VC QU			Ergebnisvoranschlag			Finanzierungsvoranschlag		
		EH	FH		VA 2023	VA 2022	RA 2021	VA 2023	VA 2022	RA 2021
1/851000-680000	Planmäßige Abschreibung	2226			157.500,00	156.900,00	157.028,70			
1/851000-710000	öffentliche Abgaben (Ausgaben), ohne Gebühren gemäß FAG	2225	3225	24	13.000,00	13.000,00	12.792,60	13.000,00	13.000,00	12.792,60
1/851000-724000	Reisegebühren	2225	3225	24	100,00			100,00		
SU 22 / 32	Summe Aufwendungen / Auszahlungen operative Gebarung				1.333.300,00	1.240.400,00	1.236.185,77	1.168.900,00	1.083.500,00	1.366.923,73
SA 0 / SA 1	(0) Nettoergebnis (21 - 22) / (1) Geldfluss operative Gebarung (31 - 32)				191.600,00	232.400,00	313.302,58	309.100,00	363.600,00	171.506,41
SU 23	Summe Haushaltsrücklagen				0,00	0,00	0,00	0,00	0,00	0,00
SA00	Nettoergebnis nach Zuw./Entn. Haushaltsrücklagen (Saldo 0 +/- SU23)				191.600,00	232.400,00	313.302,58			
Investive Gebarung										
2/851000+307100	Kapitaltransfers, Kanaleinmündungsabgabe Fäkalkanal		3334	34				30.000,00		32.964,79
2/851000+307200	Kapitaltransfers, Kanaleinmündungsabgabe Regenwasserkanal		3334	34				5.000,00		3.991,03
SU 33	Summe Einzahlungen investive Gebarung							35.000,00	0,00	36.955,82
1/851000-004000	Wasser- und Kanalisationsbauten		3412	1 40				15.000,00	15.000,00	40.097,08
5/851000-004000	Abwasserbauten und -anlagen - Leitungsinformationssystem RW		3412	1 40				98.000,00	190.000,00	
SU 34	Summe Auszahlungen investive Gebarung							113.000,00	205.000,00	40.097,08
SA2	Saldo (2) Geldfluss aus der Investiven Gebarung (33 - 34)							-78.000,00	-205.000,00	-3.141,26
SA3	Saldo (3) Nettofinanzierungssaldo (Saldo 1 + Saldo 2)							231.100,00	158.600,00	168.365,15
Finanzierungstätigkeit										
SU 35	Summe Einzahlungen aus der Finanzierungstätigkeit							0,00	0,00	0,00
1/851000-344000	Tilgung von Bundesdarlehen (WWF)		3611	64					74.000,00	72.496,96
1/851000-346000	Tilgung von Investitionsdarlehen von Finanzunternehmen		3614	65				12.600,00	12.600,00	12.558,70
SU 36	Summe Auszahlungen aus der Finanzierungstätigkeit							12.600,00	86.600,00	85.055,66
SA4	Saldo (4) Geldfluss aus der Finanzierungstätigkeit (35 - 36)							-12.600,00	-86.600,00	-85.055,66
SA5	Saldo (5) Geldfluss aus der voranschlagswirksamen Gebarung (Saldo 3 + Saldo 4)							218.500,00	72.000,00	83.309,49
851500	Abwasserbeseitigung									
Operative Gebarung										
6/851500+829910	Zuführung aus der operativen Gebarung	2116	3116	1 18						31.724,50
SU 21 / 31	Summe Erträge / Einzahlungen operative Gebarung				0,00	0,00	31.724,50	0,00	0,00	31.724,50
5/851500-612001	Schachtdeckeln	2224	3224	1 24						14.534,60
SU 22 / 32	Summe Aufwendungen / Auszahlungen operative Gebarung				0,00	0,00	14.534,60	0,00	0,00	31.724,50
SA 0 / SA 1	(0) Nettoergebnis (21 - 22) / (1) Geldfluss operative Gebarung (31 - 32)				0,00	0,00	17.189,90	0,00	0,00	0,00
SU 23	Summe Haushaltsrücklagen				0,00	0,00	0,00	0,00	0,00	0,00
SA00	Nettoergebnis nach Zuw./Entn. Haushaltsrücklagen (Saldo 0 +/- SU23)				0,00	0,00	17.189,90			

		MVAG VC QU			Ergebnisvoranschlag			Finanzierungsvoranschlag		
		EH	FH		VA 2023	VA 2022	RA 2021	VA 2023	VA 2022	RA 2021
Investive Gebarung										
SU 33	Summe Einzahlungen investive Gebarung							0,00	0,00	0,00
SU 34	Summe Auszahlungen investive Gebarung							0,00	0,00	0,00
SA2	Saldo (2) Geldfluss aus der Investiven Gebarung (33 – 34)							0,00	0,00	0,00
SA3	Saldo (3) Nettofinanzierungssaldo (Saldo 1 + Saldo 2)							0,00	0,00	0,00
Finanzierungstätigkeit										
SU 35	Summe Einzahlungen aus der Finanzierungstätigkeit							0,00	0,00	0,00
SU 36	Summe Auszahlungen aus der Finanzierungstätigkeit							0,00	0,00	0,00
SA4	Saldo (4) Geldfluss aus der Finanzierungstätigkeit (35 – 36)							0,00	0,00	0,00
SA5	Saldo (5) Geldfluss aus der voranschlagswirksamen Gebarung (Saldo 3 + Saldo 4)							0,00	0,00	0,00
852	Betriebe der Müllbeseitigung									
852000	Betriebe der Müllbeseitigung									
Operative Gebarung										
2/852000+816000	Gemeindeanteil (17%) Abfallwirtschaftsverband	2114	3114	13	72.000,00	67.000,00	68.074,34	72.000,00	67.000,00	65.697,06
2/852000+817000	Erträge aus der Auflösung von sonstigen Rückstellungen	2117			10.000,00					
2/852000+829000	sonstige Einnahmen	2116	3116	18	2.000,00	2.000,00	1.221,30	2.000,00	2.000,00	1.221,30
2/852000+829100	Abfertigungen Leistungen Versicherung	2116	3116	18	6.000,00			6.000,00		
2/852000+852000	Abfallwirtschaftsgebühren	2113	3113	12	339.400,00	334.800,00	333.936,99	339.400,00	334.800,00	334.201,65
2/852000+852100	Einnahmen GDE-Sammelzentrum	2113	3113	12	5.000,00	4.000,00	4.851,49	5.000,00	4.000,00	4.861,34
SU 21 / 31	Summe Erträge / Einzahlungen operative Gebarung				434.400,00	407.800,00	408.084,12	424.400,00	407.800,00	405.981,35
1/852000-510000	Geldbezüge der VB der Verwaltung	2211	3211	20	31.900,00	17.600,00	17.028,00	31.900,00	17.600,00	17.028,00
1/852000-510100	Abfertigungen	2211	3211	20	10.700,00			10.700,00		
1/852000-511000	Geldbezüge der VB in handwerklicher Verwendung	2211	3211	20	35.600,00	32.500,00	31.254,55	35.600,00	32.500,00	31.254,55
1/852000-565000	Mehrleistungsvergütung	2211	3211	20	4.000,00	3.300,00	3.781,08	4.000,00	3.300,00	3.781,08
1/852000-569000	sonstige Nebengebühren	2211	3211	20	4.600,00	4.200,00	3.968,12	4.600,00	4.200,00	3.968,12
1/852000-580000	DGB für Familienbeihilfen	2212	3212	20	2.400,00	2.300,00	2.203,37	2.400,00	2.300,00	2.203,37
1/852000-582000	sonstige DGB zur sozialen Sicherheit	2212	3212	20	12.500,00	11.500,00	11.251,73	12.500,00	11.500,00	11.251,73
1/852000-582100	MV-Kasse	2212	3212	20	600,00	500,00	473,82	600,00	500,00	473,82
1/852000-588000	Kommunalsteuer	2212	3212	20	1.900,00	1.800,00	1.694,91	1.900,00	1.800,00	1.694,91
1/852000-591000	Dotierung von Rückstellungen für Abfertigungen	2214			500,00		903,96			
1/852000-592000	Dotierung von Rückstellungen für Jubiläumszuwendungen	2214			500,00		308,35			
1/852000-620000	Transportkosten/Schutt- und Grünschnitt	2222	3222	24	100,00	100,00		100,00	100,00	
1/852000-680000	Planmäßige Abschreibung	2226			11.500,00	11.500,00	11.538,94			

		MVAG VC QU			Ergebnisvoranschlag			Finanzierungsvoranschlag		
		EH	FH		VA 2023	VA 2022	RA 2021	VA 2023	VA 2022	RA 2021
1/852000-700000	Miete Kleinsammelzentrum	2223	3223	24	500,00	500,00	446,39	500,00	500,00	446,39
1/852000-700100	Benützungsentgelte Grünschnittplatz	2223	3223	24	3.100,00	3.900,00	2.961,61	3.100,00	3.900,00	3.123,25
1/852000-724000	Reisegebühren	2225	3225	24	100,00			100,00		
1/852000-728000	Entrümpelung, Sperr- und Sondermüll, Frühjahrsputz	2225	3225	24	1.000,00	1.000,00	578,69	1.000,00	1.000,00	668,69
1/852000-729000	Sonstige Aufwendungen, Mobiltoiletten	2225	3225	24	2.300,00	2.300,00	1.659,69	2.300,00	2.300,00	1.290,87
1/852000-752000	Abfallwirtschaftsverband Tulln Beiträge	2231	3231	26	406.000,00	398.000,00	391.703,86	406.000,00	398.000,00	387.318,35
SU 22 / 32	Summe Aufwendungen / Auszahlungen operative Gebarung				529.800,00	491.000,00	481.757,07	517.300,00	479.500,00	464.503,13
SA 0 / SA 1	(0) Nettoergebnis (21 - 22) / (1) Geldfluss operative Gebarung (31 - 32)				-95.400,00	-83.200,00	-73.672,95	-92.900,00	-71.700,00	-58.521,78
SU 23	Summe Haushaltsrücklagen				0,00	0,00	0,00	0,00	0,00	0,00
SA00	Nettoergebnis nach Zuw./Entn. Haushaltsrücklagen (Saldo 0 +/- SU23)				-95.400,00	-83.200,00	-73.672,95			
Investive Gebarung										
SU 33	Summe Einzahlungen investive Gebarung							0,00	0,00	0,00
SU 34	Summe Auszahlungen investive Gebarung							0,00	0,00	0,00
SA2	Saldo (2) Geldfluss aus der Investiven Gebarung (33 - 34)							0,00	0,00	0,00
SA3	Saldo (3) Nettofinanzierungssaldo (Saldo 1 + Saldo 2)							-92.900,00	-71.700,00	-58.521,78
Finanzierungstätigkeit										
SU 35	Summe Einzahlungen aus der Finanzierungstätigkeit							0,00	0,00	0,00
SU 36	Summe Auszahlungen aus der Finanzierungstätigkeit							0,00	0,00	0,00
SA4	Saldo (4) Geldfluss aus der Finanzierungstätigkeit (35 - 36)							0,00	0,00	0,00
SA5	Saldo (5) Geldfluss aus der voranschlagswirksamen Gebarung (Saldo 3 + Saldo 4)							-92.900,00	-71.700,00	-58.521,78
852100	Betriebe für Müllbeseitigung									
Operative Gebarung										
2/852100+852000	Abfallwirtschaftsabgabe	2113	3113	12	57.900,00	57.000,00	56.440,65	57.900,00	57.000,00	56.489,89
SU 21 / 31	Summe Erträge / Einzahlungen operative Gebarung				57.900,00	57.000,00	56.440,65	57.900,00	57.000,00	56.489,89
SU 22 / 32	Summe Aufwendungen / Auszahlungen operative Gebarung				0,00	0,00	0,00	0,00	0,00	0,00
SA 0 / SA 1	(0) Nettoergebnis (21 - 22) / (1) Geldfluss operative Gebarung (31 - 32)				57.900,00	57.000,00	56.440,65	57.900,00	57.000,00	56.489,89
SU 23	Summe Haushaltsrücklagen				0,00	0,00	0,00	0,00	0,00	0,00
SA00	Nettoergebnis nach Zuw./Entn. Haushaltsrücklagen (Saldo 0 +/- SU23)				57.900,00	57.000,00	56.440,65			
Investive Gebarung										
SU 33	Summe Einzahlungen investive Gebarung							0,00	0,00	0,00
SU 34	Summe Auszahlungen investive Gebarung							0,00	0,00	0,00
SA2	Saldo (2) Geldfluss aus der Investiven Gebarung (33 - 34)							0,00	0,00	0,00
SA3	Saldo (3) Nettofinanzierungssaldo (Saldo 1 + Saldo 2)							57.900,00	57.000,00	56.489,89
Finanzierungstätigkeit										
SU 35	Summe Einzahlungen aus der Finanzierungstätigkeit							0,00	0,00	0,00
SU 36	Summe Auszahlungen aus der Finanzierungstätigkeit							0,00	0,00	0,00

		MVAG VC QU			Ergebnisvoranschlag			Finanzierungsvoranschlag		
		EH	FH		VA 2023	VA 2022	RA 2021	VA 2023	VA 2022	RA 2021
SA4	Saldo (4) Geldfluss aus der Finanzierungstätigkeit (35 – 36)							0,00	0,00	0,00
SA5	Saldo (5) Geldfluss aus der voranschlagswirksamen Gebarung (Saldo 3 + Saldo 4)							57.900,00	57.000,00	56.489,89
853	Betriebe für die Errichtung und Verwaltung von Wohn- und Geschäftsbauten									
853000	Betriebe für die Errichtung und Verw. von Wohn- u. Geschäftsbauten									
Operative Gebarung										
2/853000+811000	Einnahmen aus Vermietungen	2115	3115	14	4.500,00	4.400,00	4.219,13	4.500,00	4.400,00	4.219,13
SU 21 / 31	Summe Erträge / Einzahlungen operative Gebarung				4.500,00	4.400,00	4.219,13	4.500,00	4.400,00	4.219,13
1/853000-600000	Strom	2222	3222	24	500,00	400,00	279,00	500,00	400,00	279,00
1/853000-614000	Instandhaltung Gebäude (Hauptstraße 165)	2224	3224	24	500,00	500,00		500,00	500,00	
1/853000-631000	Telekommunikationsdienste	2222	3222	24	400,00			400,00		
1/853000-650000	Zinsen	2241	3241	25			49,38			49,38
1/853000-670000	Versicherungen	2222	3222	24	900,00	900,00	740,39	900,00	900,00	740,39
1/853000-680000	Planmäßige Abschreibung	2226			200,00					
1/853000-710000	öffentliche Abgaben	2225	3225	24	2.500,00	2.400,00	2.255,32	2.500,00	2.400,00	2.255,32
SU 22 / 32	Summe Aufwendungen / Auszahlungen operative Gebarung				5.000,00	4.200,00	3.324,09	4.800,00	4.200,00	3.324,09
SA 0 / SA 1	(0) Nettoergebnis (21 - 22) / (1) Geldfluss operative Gebarung (31 – 32)				-500,00	200,00	895,04	-300,00	200,00	895,04
SU 23	Summe Haushaltsrücklagen				0,00	0,00	0,00	0,00	0,00	0,00
SA00	Nettoergebnis nach Zuw./Entn. Haushaltsrücklagen (Saldo 0 +/- SU23)				-500,00	200,00	895,04			
Investive Gebarung										
SU 33	Summe Einzahlungen investive Gebarung							0,00	0,00	0,00
5/853000-010001	Gebäude und Bauten		3413	1 40					2.000,00	
SU 34	Summe Auszahlungen investive Gebarung							0,00	2.000,00	0,00
SA2	Saldo (2) Geldfluss aus der Investiven Gebarung (33 – 34)							0,00	-2.000,00	0,00
SA3	Saldo (3) Nettofinanzierungssaldo (Saldo 1 + Saldo 2)							-300,00	-1.800,00	895,04
Finanzierungstätigkeit										
6/853000+346000	Investitionsdarlehen von Finanzunternehmen		3514	1 55					2.000,00	
SU 35	Summe Einzahlungen aus der Finanzierungstätigkeit							0,00	2.000,00	0,00
1/853000-346000	Tilgung von Bank-Darlehen		3614	65						12.500,00
SU 36	Summe Auszahlungen aus der Finanzierungstätigkeit							0,00	0,00	12.500,00
SA4	Saldo (4) Geldfluss aus der Finanzierungstätigkeit (35 – 36)							0,00	2.000,00	-12.500,00
SA5	Saldo (5) Geldfluss aus der voranschlagswirksamen Gebarung (Saldo 3 + Saldo 4)							-300,00	200,00	-11.604,96

		MVAG		VC QU	Ergebnisvoranschlag			Finanzierungsvoranschlag		
		EH	FH		VA 2023	VA 2022	RA 2021	VA 2023	VA 2022	RA 2021
853100	Postgebäude									
Operative Gebarung										
2/853100+811000	Einnahmen Vermietung Postgarage	2115	3115	14	5.700,00	8.800,00	11.198,88	5.700,00	8.800,00	11.198,88
SU 21 / 31	Summe Erträge / Einzahlungen operative Gebarung				5.700,00	8.800,00	11.198,88	5.700,00	8.800,00	11.198,88
1/853100-451000	Heizöl	2221	3221	23	8.200,00	8.000,00		8.200,00	8.000,00	
1/853100-600000	Strom	2222	3222	24	6.900,00	5.300,00	3.897,68	6.900,00	5.300,00	3.897,68
1/853100-614000	Instandhaltung Gebäude (Postgarage)	2224	3224	24	1.500,00	1.500,00	6.826,29	1.500,00	1.500,00	6.968,51
1/853100-670000	Versicherungen	2222	3222	24	2.200,00	2.100,00	2.008,78	2.200,00	2.100,00	2.008,78
1/853100-710000	Öffentliche Abgaben	2225	3225	24	5.700,00	5.400,00	5.650,54	5.700,00	5.400,00	5.650,54
SU 22 / 32	Summe Aufwendungen / Auszahlungen operative Gebarung				24.500,00	22.300,00	18.383,29	24.500,00	22.300,00	18.525,51
SA 0 / SA 1	(0) Nettoergebnis (21 - 22) / (1) Geldfluss operative Gebarung (31 - 32)				-18.800,00	-13.500,00	-7.184,41	-18.800,00	-13.500,00	-7.326,63
SU 23	Summe Haushaltsrücklagen				0,00	0,00	0,00	0,00	0,00	0,00
SA00	Nettoergebnis nach Zuw./Entn. Haushaltsrücklagen (Saldo 0 +/- SU23)				-18.800,00	-13.500,00	-7.184,41			
Investive Gebarung										
SU 33	Summe Einzahlungen investive Gebarung							0,00	0,00	0,00
5/853100-010001	Gebäude und Bauten		3413	1 40					2.000,00	
SU 34	Summe Auszahlungen investive Gebarung							0,00	2.000,00	0,00
SA2	Saldo (2) Geldfluss aus der Investiven Gebarung (33 - 34)							0,00	-2.000,00	0,00
SA3	Saldo (3) Nettofinanzierungssaldo (Saldo 1 + Saldo 2)							-18.800,00	-15.500,00	-7.326,63
Finanzierungstätigkeit										
6/853100+346000	Investitionsdarlehen von Finanzunternehmen		3514	1 55					2.000,00	
SU 35	Summe Einzahlungen aus der Finanzierungstätigkeit							0,00	2.000,00	0,00
SU 36	Summe Auszahlungen aus der Finanzierungstätigkeit							0,00	0,00	0,00
SA4	Saldo (4) Geldfluss aus der Finanzierungstätigkeit (35 - 36)							0,00	2.000,00	0,00
SA5	Saldo (5) Geldfluss aus der voranschlagswirksamen Gebarung (Saldo 3 + Saldo 4)							-18.800,00	-13.500,00	-7.326,63
853200	Wohnung Kreuzbrunn									
Operative Gebarung										
2/853200+811000	Einnahmen Vermietung Wohnung	2115	3115	14	4.700,00	5.400,00	4.786,41	4.700,00	5.400,00	4.786,41
SU 21 / 31	Summe Erträge / Einzahlungen operative Gebarung				4.700,00	5.400,00	4.786,41	4.700,00	5.400,00	4.786,41
1/853200-700000	Betriebskosten (Wohnung Kreuzbrunn)	2223	3223	24	5.100,00	4.900,00	4.584,00	5.100,00	4.900,00	4.584,00
SU 22 / 32	Summe Aufwendungen / Auszahlungen operative Gebarung				5.100,00	4.900,00	4.584,00	5.100,00	4.900,00	4.584,00
SA 0 / SA 1	(0) Nettoergebnis (21 - 22) / (1) Geldfluss operative Gebarung (31 - 32)				-400,00	500,00	202,41	-400,00	500,00	202,41
SU 23	Summe Haushaltsrücklagen				0,00	0,00	0,00	0,00	0,00	0,00
SA00	Nettoergebnis nach Zuw./Entn. Haushaltsrücklagen (Saldo 0 +/- SU23)				-400,00	500,00	202,41			
Investive Gebarung										
SU 33	Summe Einzahlungen investive Gebarung							0,00	0,00	0,00

		MVAG VC QU			Ergebnisvoranschlag			Finanzierungsvoranschlag		
		EH	FH		VA 2023	VA 2022	RA 2021	VA 2023	VA 2022	RA 2021
SU 34	Summe Auszahlungen investive Gebarung							0,00	0,00	0,00
SA2	Saldo (2) Geldfluss aus der Investiven Gebarung (33 – 34)							0,00	0,00	0,00
SA3	Saldo (3) Nettofinanzierungssaldo (Saldo 1 + Saldo 2)							-400,00	500,00	202,41
Finanzierungstätigkeit										
SU 35	Summe Einzahlungen aus der Finanzierungstätigkeit							0,00	0,00	0,00
SU 36	Summe Auszahlungen aus der Finanzierungstätigkeit							0,00	0,00	0,00
SA4	Saldo (4) Geldfluss aus der Finanzierungstätigkeit (35 – 36)							0,00	0,00	0,00
SA5	Saldo (5) Geldfluss aus der voranschlagswirksamen Gebarung (Saldo 3 + Saldo 4)							-400,00	500,00	202,41
87 Wirtschaftliche Unternehmungen										
870	Elektrizitätsversorgung									
870000	Elektrizitätsversorgung									
Operative Gebarung										
2/870000+829960	Sonstige Erträge	2116	3116	18	8.000,00			8.000,00		
SU 21 / 31	Summe Erträge / Einzahlungen operative Gebarung				8.000,00	0,00	0,00	8.000,00	0,00	0,00
1/870000-650000	Zinsen für Finanzschulden in Euro	2241	3241	25	100,00	100,00	55,70	100,00	100,00	55,70
1/870000-680000	Planmäßige Abschreibung	2226					334,86			
SU 22 / 32	Summe Aufwendungen / Auszahlungen operative Gebarung				100,00	100,00	390,56	100,00	100,00	55,70
SA 0 / SA 1	(0) Nettoergebnis (21 - 22) / (1) Geldfluss operative Gebarung (31 – 32)				7.900,00	-100,00	-390,56	7.900,00	-100,00	-55,70
SU 23	Summe Haushaltsrücklagen				0,00	0,00	0,00	0,00	0,00	0,00
SA00	Nettoergebnis nach Zuw./Entn. Haushaltsrücklagen (Saldo 0 +/- SU23)				7.900,00	-100,00	-390,56			
Investive Gebarung										
6/870000+300000	Kapitaltransfers von Bund, Bundesfonds und Bundeskammern	3331	1	33						23.699,05
SU 33	Summe Einzahlungen investive Gebarung							0,00	0,00	23.699,05
5/870000-062100	Im Bau befindliche technische Anlagen_Energiesparmaßnahmen	3414	1	41					120.600,00	44.025,67
SU 34	Summe Auszahlungen investive Gebarung							0,00	120.600,00	44.025,67
SA2	Saldo (2) Geldfluss aus der Investiven Gebarung (33 – 34)							0,00	-120.600,00	-20.326,62
SA3	Saldo (3) Nettofinanzierungssaldo (Saldo 1 + Saldo 2)							7.900,00	-120.700,00	-20.382,32
Finanzierungstätigkeit										
6/870000+346000	Investitionsdarlehen von Finanzunternehmen	3514	1	55						62.000,00
SU 35	Summe Einzahlungen aus der Finanzierungstätigkeit							0,00	0,00	62.000,00
1/870000-346000	Tilgung von Bankdarlehen	3614	65					6.200,00	6.200,00	3.078,65
SU 36	Summe Auszahlungen aus der Finanzierungstätigkeit							6.200,00	6.200,00	3.078,65
SA4	Saldo (4) Geldfluss aus der Finanzierungstätigkeit (35 – 36)							-6.200,00	-6.200,00	58.921,35

		MVAG VC QU			Ergebnisvoranschlag			Finanzierungsvoranschlag		
		EH	FH		VA 2023	VA 2022	RA 2021	VA 2023	VA 2022	RA 2021
SA5	Saldo (5) Geldfluss aus der voranschlagswirksamen Gebarung (Saldo 3 + Saldo 4)							1.700,00	-126.900,00	38.539,03
89	Wirtschaftliche Unternehmungen (Fortsetzung)									
894	Stadthallen, Kongresshäuser									
894000	Mehrzweckhalle									
	Operative Gebarung									
2/894000+811000	Einnahmen Hallenmiete	2115	3115	14	21.000,00	20.500,00	3.393,52	21.000,00	20.500,00	3.618,52
SU 21 / 31	Summe Erträge / Einzahlungen operative Gebarung				21.000,00	20.500,00	3.393,52	21.000,00	20.500,00	3.618,52
1/894000-400000	Sonstige Anschaffungen - GWG	2221	3221	23	1.500,00	1.500,00	1.487,14	1.500,00	1.500,00	1.487,14
1/894000-451000	Heizung (Gas)	2221	3221	23			6.821,59			6.848,59
1/894000-454000	Reinigungsmittel	2221	3221	23	800,00	800,00	662,58	800,00	800,00	662,58
1/894000-511000	Geldbezüge der VB in handwerklicher Verwendung	2211	3211	20	42.500,00	39.200,00	37.948,44	42.500,00	39.200,00	37.948,44
1/894000-565000	Mehrleistungsvergütungen	2211	3211	20		400,00			400,00	
1/894000-569000	sonstige Nebengebühren	2211	3211	20	600,00	500,00	479,28	600,00	500,00	479,28
1/894000-580000	DGB für Familienbeihilfen	2212	3212	20	1.700,00	1.600,00	1.489,63	1.700,00	1.600,00	1.489,63
1/894000-582000	sonstige DGB zur sozialen Sicherheit	2212	3212	20	8.600,00	7.900,00	7.653,43	8.600,00	7.900,00	7.653,43
1/894000-582100	MV-Kasse	2212	3212	20	700,00	600,00	573,07	700,00	600,00	573,07
1/894000-588000	Kommunalsteuer	2212	3212	20	1.300,00	1.200,00	1.146,04	1.300,00	1.200,00	1.146,04
1/894000-592000	Dotierung von Rückstellungen für Jubiläumszuwendungen	2214			100,00		88,00			
1/894000-600000	Strom	2222	3222	24	5.100,00	3.900,00	2.853,70	5.100,00	3.900,00	2.853,70
1/894000-600100	Gas (Heizung)	2222	3222	24	9.600,00	9.500,00		9.600,00	9.500,00	
1/894000-618100	Instandhaltung sonst.Anlagen Wartungen	2224	3224	24	10.000,00	2.000,00	5.342,10	10.000,00	2.000,00	6.191,55
1/894000-631000	Telefon	2222	3222	24	100,00	200,00	121,42	100,00	200,00	121,42
1/894000-670000	Versicherungen	2222	3222	24	3.400,00	3.100,00	3.044,93	3.400,00	3.100,00	3.044,93
1/894000-680000	Planmäßige Abschreibung	2226			42.500,00	42.500,00	42.526,63			
1/894000-710000	öffentliche Abgaben	2225	3225	24	2.500,00	2.500,00	2.231,62	2.500,00	2.500,00	2.231,62
1/894000-728300	Grundreinigung	2225	3225	24	4.000,00	4.000,00	471,50	4.000,00	4.000,00	
SU 22 / 32	Summe Aufwendungen / Auszahlungen operative Gebarung				135.000,00	121.400,00	114.941,10	92.400,00	78.900,00	72.731,42
SA 0 / SA 1	(0) Nettoergebnis (21 - 22) / (1) Geldfluss operative Gebarung (31 - 32)				-114.000,00	-100.900,00	-111.547,58	-71.400,00	-58.400,00	-69.112,90
SU 23	Summe Haushaltsrücklagen				0,00	0,00	0,00	0,00	0,00	0,00
SA00	Nettoergebnis nach Zuw./Entn. Haushaltsrücklagen (Saldo 0 +/- SU23)				-114.000,00	-100.900,00	-111.547,58			
	Investive Gebarung									
SU 33	Summe Einzahlungen investive Gebarung							0,00	0,00	0,00
1/894000-010000	Umstellung auf LED		3413	2 40				15.000,00	15.000,00	
5/894000-010001	Gebäude und Bauten		3413	1 40					8.000,00	
SU 34	Summe Auszahlungen investive Gebarung							15.000,00	23.000,00	0,00

		MVAG		VC QU	Ergebnisvoranschlag			Finanzierungsvoranschlag		
		EH	FH		VA 2023	VA 2022	RA 2021	VA 2023	VA 2022	RA 2021
SA2	Saldo (2) Geldfluss aus der Investiven Gebarung (33 – 34)							-15.000,00	-23.000,00	0,00
SA3	Saldo (3) Nettofinanzierungssaldo (Saldo 1 + Saldo 2)							-86.400,00	-81.400,00	-69.112,90
Finanzierungstätigkeit										
6/894000+346000	Investitionsdarlehen von Finanzunternehmen			3514 1 55					8.000,00	
SU 35	Summe Einzahlungen aus der Finanzierungstätigkeit							0,00	8.000,00	0,00
SU 36	Summe Auszahlungen aus der Finanzierungstätigkeit							0,00	0,00	0,00
SA4	Saldo (4) Geldfluss aus der Finanzierungstätigkeit (35 – 36)							0,00	8.000,00	0,00
SA5	Saldo (5) Geldfluss aus der voranschlagswirksamen Gebarung (Saldo 3 + Saldo 4)							-86.400,00	-73.400,00	-69.112,90
899	Sonstige wirtschaftliche Unternehmungen									
899000	sonstige wirtschaftliche Unternehmungen, Postpartner									
Operative Gebarung										
2/899000+810000	Leistungserlöse	2114	3114	13	27.500,00	27.000,00	24.681,52	27.500,00	27.000,00	24.681,52
SU 21 / 31	Summe Erträge / Einzahlungen operative Gebarung				27.500,00	27.000,00	24.681,52	27.500,00	27.000,00	24.681,52
1/899000-456000	Schreib-, Zeichen- und sonstige Büromittel	2221	3221	23	400,00	300,00	163,75	400,00	300,00	163,75
1/899000-510000	Geldbezüge der VB der Verwaltung	2211	3211	20	35.200,00	36.400,00	34.850,72	35.200,00	36.400,00	34.850,72
1/899000-565000	Mehrleistungsvergütung	2211	3211	20		800,00	604,02		800,00	604,02
1/899000-569000	sonstige Nebengebühren	2211	3211	20	7.500,00	6.400,00	6.214,44	7.500,00	6.400,00	6.214,44
1/899000-580000	DGB für Familienbeihilfen	2212	3212	20	1.700,00	1.700,00	1.623,28	1.700,00	1.700,00	1.623,28
1/899000-582000	sonstige DGB zur sozialen Sicherheit	2212	3212	20	8.400,00	8.700,00	8.296,64	8.400,00	8.700,00	8.296,64
1/899000-582100	MV-Kasse	2212	3212	20	600,00	500,00	411,88	600,00	500,00	411,88
1/899000-591000	Dotierung von Rückstellungen für Abfertigungen	2214			300,00		442,27			
1/899000-592000	Dotierung von Rückstellungen für Jubiläumsumwendungen	2214			500,00		440,04			
1/899000-631000	Telekommunikationsdienste	2222	3222	24	500,00	500,00	186,80	500,00	500,00	186,80
1/899000-680000	Planmäßige Abschreibung	2226			400,00		627,38			
SU 22 / 32	Summe Aufwendungen / Auszahlungen operative Gebarung				55.500,00	55.300,00	53.861,22	54.300,00	55.300,00	52.351,53
SA 0 / SA 1	(0) Nettoergebnis (21 - 22) / (1) Geldfluss operative Gebarung (31 – 32)				-28.000,00	-28.300,00	-29.179,70	-26.800,00	-28.300,00	-27.670,01
SU 23	Summe Haushaltsrücklagen				0,00	0,00	0,00	0,00	0,00	0,00
SA00	Nettoergebnis nach Zuw./Entn. Haushaltsrücklagen (Saldo 0 +/- SU23)				-28.000,00	-28.300,00	-29.179,70			
Investive Gebarung										
SU 33	Summe Einzahlungen investive Gebarung							0,00	0,00	0,00
1/899000-042000	Amts-, Betriebs- und Geschäftsausstattung			3415 2 41						450,00
SU 34	Summe Auszahlungen investive Gebarung							0,00	0,00	450,00
SA2	Saldo (2) Geldfluss aus der Investiven Gebarung (33 – 34)							0,00	0,00	-450,00

	MVAG	VC QU	Ergebnisvoranschlag			Finanzierungsvoranschlag					
			EH	FH	VA 2023	VA 2022	RA 2021	VA 2023	VA 2022	RA 2021	
SA3											
			Saldo (3) Nettofinanzierungssaldo (Saldo 1 + Saldo 2)						-26.800,00	-28.300,00	-28.120,01
Finanzierungstätigkeit											
SU 35									0,00	0,00	0,00
			Summe Einzahlungen aus der Finanzierungstätigkeit						0,00	0,00	0,00
SU 36									0,00	0,00	0,00
			Summe Auszahlungen aus der Finanzierungstätigkeit						0,00	0,00	0,00
SA4									0,00	0,00	0,00
			Saldo (4) Geldfluss aus der Finanzierungstätigkeit (35 – 36)						0,00	0,00	0,00
SA5									-26.800,00	-28.300,00	-28.120,01
			Saldo (5) Geldfluss aus der voranschlagswirksamen Gebarung (Saldo 3 + Saldo 4)						-26.800,00	-28.300,00	-28.120,01

		MVAG		VC QU	Ergebnisvoranschlag			Finanzierungsvoranschlag		
		EH	FH		VA 2023	VA 2022	RA 2021	VA 2023	VA 2022	RA 2021
9 Finanzwirtschaft										
90	Gesonderte Verwaltung									
900	Gesonderte Verwaltung									
900000	Finanzwirtschaft									
Operative Gebarung										
2/900000+817000	Erträge aus der Auflösung von sonstigen Rückstellungen	2117			26.600,00					
2/900000+829000	sonstige Einnahmen	2116	3116	18	800,00	800,00	125,41	800,00	800,00	125,41
2/900000+829100	Abfertigungen Leistungen Versicherung	2116	3116	18	16.000,00	73.000,00		16.000,00	73.000,00	
2/900000+863000	EntgeltFortZahlung - Zuschuss	2121	3121	15			796,55			796,55
SU 21 / 31	Summe Erträge / Einzahlungen operative Gebarung				43.400,00	73.800,00	921,96	16.800,00	73.800,00	921,96
1/900000-400000	Amtsausstattung - GWG	2221	3221	23	1.000,00	1.000,00	131,40	1.000,00	1.000,00	131,40
1/900000-456000	Schreib-, Zeichen- und sonstige Büromittel	2221	3221	23	3.200,00	2.400,00	2.594,93	3.200,00	2.400,00	3.298,77
1/900000-510000	Geldbezüge der VB der Verwaltung	2211	3211	20	233.300,00	296.500,00	214.630,42	233.300,00	296.500,00	214.630,42
1/900000-510100	Abfertigungen	2211	3211	20	28.600,00	109.000,00		28.600,00	109.000,00	
1/900000-565000	MehreLeistungsvergütungen	2211	3211	20	5.200,00	1.800,00	1.527,62	5.200,00	1.800,00	1.527,62
1/900000-567000	Belohnungen und Geldaushilfen	2213	3213	20	1.800,00	2.000,00	1.400,00	1.800,00	2.000,00	1.400,00
1/900000-569000	sonstige Nebengebühren	2211	3211	20	9.700,00	8.200,00	7.853,92	9.700,00	8.200,00	7.853,92
1/900000-580000	DGB für Familienbeihilfen	2212	3212	20	7.200,00	3.400,00	3.169,32	7.200,00	3.400,00	3.169,32
1/900000-582000	sonstige DGB zur sozialen Sicherheit	2212	3212	20	41.300,00	34.500,00	36.940,63	41.300,00	34.500,00	36.940,63
1/900000-582100	MV-Kasse	2212	3212	20	1.000,00	800,00	687,48	1.000,00	800,00	687,48
1/900000-591000	Dotierung von Rückstellungen für Abfertigungen	2214			7.700,00		6.473,65			
1/900000-592000	Dotierung von Rückstellungen für Jubiläumszuwendungen	2214			2.700,00		1.347,16			
1/900000-680000	Planmäßige Abschreibung	2226			1.600,00	1.600,00	2.036,37			
1/900000-720400	E-Government Kommunalnet Benützergeb.	2225	3225	24	3.100,00	3.000,00	3.334,90	3.100,00	3.000,00	3.108,37
1/900000-724000	Reisegebühren	2225	3225	24	200,00	500,00	200,76	200,00	500,00	200,76
1/900000-728000	Softwarewartung	2225	3225	24	32.000,00	29.500,00	24.063,89	32.000,00	29.500,00	23.430,60
1/900000-728100	Entgelte für sonstige Leistungen	2225	3225	24			6.037,14			6.037,14
1/900000-728300	DCE-Lohn Bearbeitungskosten	2225	3225	24	3.600,00	3.500,00	3.876,18	3.600,00	3.500,00	4.148,00
1/900000-729910	Zuführung an die investive Gebarung	2225	3225	24			179.844,59			179.844,59
SU 22 / 32	Summe Aufwendungen / Auszahlungen operative Gebarung				383.200,00	497.700,00	496.150,36	371.200,00	496.100,00	486.409,02
SA 0 / SA 1	(0) Nettoergebnis (21 - 22) / (1) Geldfluss operative Gebarung (31 - 32)				-339.800,00	-423.900,00	-495.228,40	-354.400,00	-422.300,00	-485.487,06
SU 23	Summe Haushaltsrücklagen				0,00	0,00	0,00	0,00	0,00	0,00
SA00	Nettoergebnis nach Zuw./Entn. Haushaltsrücklagen (Saldo 0 +/- SU23)				-339.800,00	-423.900,00	-495.228,40			

	MVAG	VC QU	Ergebnisvoranschlag			Finanzierungsvoranschlag				
			EH	FH	VA 2023	VA 2022	RA 2021	VA 2023	VA 2022	RA 2021
Investive Gebarung										
SU 33	Summe Einzahlungen investive Gebarung						0,00	0,00	0,00	
1/900000-042000	Amtsausstattung	3415 2 41					1.000,00	1.000,00	3.370,88	
SU 34	Summe Auszahlungen investive Gebarung						1.000,00	1.000,00	3.370,88	
SA2	Saldo (2) Geldfluss aus der Investiven Gebarung (33 – 34)						-1.000,00	-1.000,00	-3.370,88	
SA3	Saldo (3) Nettofinanzierungssaldo (Saldo 1 + Saldo 2)						-355.400,00	-423.300,00	-488.857,94	
Finanzierungstätigkeit										
SU 35	Summe Einzahlungen aus der Finanzierungstätigkeit						0,00	0,00	0,00	
SU 36	Summe Auszahlungen aus der Finanzierungstätigkeit						0,00	0,00	0,00	
SA4	Saldo (4) Geldfluss aus der Finanzierungstätigkeit (35 – 36)						0,00	0,00	0,00	
SA5	Saldo (5) Geldfluss aus der voranschlagswirksamen Gebarung (Saldo 3 + Saldo 4)						-355.400,00	-423.300,00	-488.857,94	
91	Kapitalvermögen und Stiftungen ohne eigene Rechtspersönlichkeit									
910	Geldverkehr									
910000	Geldverkehr									
Operative Gebarung										
2/910000+823000	Zinsen der Giro- und Sparkonten	2131 3131 14			100,00	100,00	35,53	100,00	100,00	35,53
SU 21 / 31	Summe Erträge / Einzahlungen operative Gebarung				100,00	100,00	35,53	100,00	100,00	35,53
1/910000-650000	sonstige Zinsen (Kassenkredit)	2241 3241 25			1.000,00	1.500,00	1.144,22	1.000,00	1.500,00	1.144,22
1/910000-659000	Geldverkehrsspesen	2244 3244 24			10.100,00	9.300,00	9.952,10	10.100,00	9.300,00	9.952,10
1/910000-659001	Kest	2244 3244 24			100,00	100,00	7,42	100,00	100,00	7,42
SU 22 / 32	Summe Aufwendungen / Auszahlungen operative Gebarung				11.200,00	10.900,00	11.103,74	11.200,00	10.900,00	11.103,74
SA 0 / SA 1	(0) Nettoergebnis (21 - 22) / (1) Geldfluss operative Gebarung (31 – 32)				-11.100,00	-10.800,00	-11.068,21	-11.100,00	-10.800,00	-11.068,21
SU 23	Summe Haushaltsrücklagen				0,00	0,00	0,00	0,00	0,00	0,00
SA00	Nettoergebnis nach Zuw./Entn. Haushaltsrücklagen (Saldo 0 +/- SU23)				-11.100,00	-10.800,00	-11.068,21			
Investive Gebarung										
SU 33	Summe Einzahlungen investive Gebarung						0,00	0,00	0,00	
SU 34	Summe Auszahlungen investive Gebarung						0,00	0,00	0,00	
SA2	Saldo (2) Geldfluss aus der Investiven Gebarung (33 – 34)						0,00	0,00	0,00	
SA3	Saldo (3) Nettofinanzierungssaldo (Saldo 1 + Saldo 2)						-11.100,00	-10.800,00	-11.068,21	
Finanzierungstätigkeit										
SU 35	Summe Einzahlungen aus der Finanzierungstätigkeit						0,00	0,00	0,00	
SU 36	Summe Auszahlungen aus der Finanzierungstätigkeit						0,00	0,00	0,00	
SA4	Saldo (4) Geldfluss aus der Finanzierungstätigkeit (35 – 36)						0,00	0,00	0,00	
SA5	Saldo (5) Geldfluss aus der voranschlagswirksamen Gebarung (Saldo 3 + Saldo 4)						-11.100,00	-10.800,00	-11.068,21	

		MVAG VC QU			Ergebnisvoranschlag			Finanzierungsvoranschlag		
		EH	FH		VA 2023	VA 2022	RA 2021	VA 2023	VA 2022	RA 2021
92	Öffentliche Abgaben									
920	Ausschließliche Gemeindeabgaben									
920000	ausschließliche Gemeindeabgaben									
Operative Gebarung										
2/920000+816200	NÖ Seuchenvorsorgeabgabe Gemeindeanteil	2114	3114	13	1.600,00	1.600,00	1.605,90	1.600,00	1.600,00	1.605,90
2/920000+830000	Grundsteuer A	2111	3111	10	4.500,00	4.500,00	4.464,35	4.500,00	4.500,00	4.523,78
2/920000+831000	Grundsteuer B	2111	3111	10	335.000,00	330.000,00	335.329,10	335.000,00	330.000,00	335.866,39
2/920000+833100	Kommunalsteuer	2111	3111	10	340.000,00	330.000,00	360.326,59	340.000,00	330.000,00	360.326,59
2/920000+838000	Hundeabgabe	2111	3111	10	13.000,00	13.000,00	12.513,54	13.000,00	13.000,00	12.675,54
2/920000+841000	Gebrauchsabgabe	2111	3111	10	51.000,00	51.000,00	51.403,64	51.000,00	51.000,00	51.403,64
2/920000+849000	Nebenansprüche (Mahngebühren etc.)	2111	3111	10	2.000,00	2.000,00	2.474,49	2.000,00	2.000,00	2.287,65
2/920000+850000	Aufschließungsbeitrag + Abstellplatz Ausgleichsabgabe	2111	3111	10	435.000,00	400.000,00	53.109,10	435.000,00	400.000,00	59.267,17
2/920000+856000	Verwaltungsabgaben	2111	3111	10	10.000,00	10.000,00	10.100,23	10.000,00	10.000,00	10.399,91
2/920000+856100	Verwaltungsabgaben (Friedhof)	2111	3111	10	100,00	100,00	76,00	100,00	100,00	66,50
SU 21 / 31	Summe Erträge / Einzahlungen operative Gebarung				1.192.200,00	1.142.200,00	831.402,94	1.192.200,00	1.142.200,00	838.423,07
SU 22 / 32	Summe Aufwendungen / Auszahlungen operative Gebarung				0,00	0,00	0,00	0,00	0,00	0,00
SA 0 / SA 1	(0) Nettoergebnis (21 - 22) / (1) Geldfluss operative Gebarung (31 - 32)				1.192.200,00	1.142.200,00	831.402,94	1.192.200,00	1.142.200,00	838.423,07
SU 23	Summe Haushaltsrücklagen				0,00	0,00	0,00	0,00	0,00	0,00
SA00	Nettoergebnis nach Zuw./Entn. Haushaltsrücklagen (Saldo 0 +/- SU23)				1.192.200,00	1.142.200,00	831.402,94			
Investive Gebarung										
SU 33	Summe Einzahlungen investive Gebarung							0,00	0,00	0,00
SU 34	Summe Auszahlungen investive Gebarung							0,00	0,00	0,00
SA2	Saldo (2) Geldfluss aus der Investiven Gebarung (33 - 34)							0,00	0,00	0,00
SA3	Saldo (3) Nettofinanzierungssaldo (Saldo 1 + Saldo 2)							1.192.200,00	1.142.200,00	838.423,07
Finanzierungstätigkeit										
SU 35	Summe Einzahlungen aus der Finanzierungstätigkeit							0,00	0,00	0,00
SU 36	Summe Auszahlungen aus der Finanzierungstätigkeit							0,00	0,00	0,00
SA4	Saldo (4) Geldfluss aus der Finanzierungstätigkeit (35 - 36)							0,00	0,00	0,00
SA5	Saldo (5) Geldfluss aus der voranschlagswirksamen Gebarung (Saldo 3 + Saldo 4)							1.192.200,00	1.142.200,00	838.423,07
921	Zwischen Ländern und Gemeinden geteilte Abgaben									
921000	zwischen Ländern und Gemeinden geteilte Abgaben									
Operative Gebarung										
2/921000+834000	Interessentenbeitrag GDE Anteil	2111	3111	10	9.000,00		8.974,12	9.000,00		8.974,12
2/921000+834100	Fremdenverkehrsbeiträge (NT)	2111	3111	10	7.000,00	7.000,00	3.851,53	7.000,00	7.000,00	3.851,53

		MVAG		VC QU	Ergebnisvoranschlag			Finanzierungsvoranschlag		
		EH	FH		VA 2023	VA 2022	RA 2021	VA 2023	VA 2022	RA 2021
2/921000+861000	Transfers von Ländern, Landesfonds und Landeskammern	2121	3121	15		9.000,00	1.201,90		9.000,00	1.201,90
SU 21 / 31	Summe Erträge / Einzahlungen operative Gebarung				16.000,00	16.000,00	14.027,55	16.000,00	16.000,00	14.027,55
SU 22 / 32	Summe Aufwendungen / Auszahlungen operative Gebarung				0,00	0,00	0,00	0,00	0,00	0,00
SA 0 / SA 1	(0) Nettoergebnis (21 - 22) / (1) Geldfluss operative Gebarung (31 - 32)				16.000,00	16.000,00	14.027,55	16.000,00	16.000,00	14.027,55
SU 23	Summe Haushaltsrücklagen				0,00	0,00	0,00	0,00	0,00	0,00
SA00	Nettoergebnis nach Zuw./Entn. Haushaltsrücklagen (Saldo 0 +/- SU23)				16.000,00	16.000,00	14.027,55			
Investive Gebarung										
SU 33	Summe Einzahlungen investive Gebarung							0,00	0,00	0,00
SU 34	Summe Auszahlungen investive Gebarung							0,00	0,00	0,00
SA2	Saldo (2) Geldfluss aus der Investiven Gebarung (33 - 34)							0,00	0,00	0,00
SA3	Saldo (3) Nettofinanzierungssaldo (Saldo 1 + Saldo 2)							16.000,00	16.000,00	14.027,55
Finanzierungstätigkeit										
SU 35	Summe Einzahlungen aus der Finanzierungstätigkeit							0,00	0,00	0,00
SU 36	Summe Auszahlungen aus der Finanzierungstätigkeit							0,00	0,00	0,00
SA4	Saldo (4) Geldfluss aus der Finanzierungstätigkeit (35 - 36)							0,00	0,00	0,00
SA5	Saldo (5) Geldfluss aus der voranschlagswirksamen Gebarung (Saldo 3 + Saldo 4)							16.000,00	16.000,00	14.027,55
925	Ertragsanteile an gemeinschaftlichen Bundesabgaben									
925000	Ertragsanteile an Gemeinden Bundesabgaben									
Operative Gebarung										
2/925000+859000	Ertragsanteile nach BVS	2112	3112	11	3.733.000,00	3.460.800,00	3.303.675,78	3.733.000,00	3.460.800,00	3.303.675,78
SU 21 / 31	Summe Erträge / Einzahlungen operative Gebarung				3.733.000,00	3.460.800,00	3.303.675,78	3.733.000,00	3.460.800,00	3.303.675,78
SU 22 / 32	Summe Aufwendungen / Auszahlungen operative Gebarung				0,00	0,00	0,00	0,00	0,00	0,00
SA 0 / SA 1	(0) Nettoergebnis (21 - 22) / (1) Geldfluss operative Gebarung (31 - 32)				3.733.000,00	3.460.800,00	3.303.675,78	3.733.000,00	3.460.800,00	3.303.675,78
SU 23	Summe Haushaltsrücklagen				0,00	0,00	0,00	0,00	0,00	0,00
SA00	Nettoergebnis nach Zuw./Entn. Haushaltsrücklagen (Saldo 0 +/- SU23)				3.733.000,00	3.460.800,00	3.303.675,78			
Investive Gebarung										
SU 33	Summe Einzahlungen investive Gebarung							0,00	0,00	0,00
SU 34	Summe Auszahlungen investive Gebarung							0,00	0,00	0,00
SA2	Saldo (2) Geldfluss aus der Investiven Gebarung (33 - 34)							0,00	0,00	0,00
SA3	Saldo (3) Nettofinanzierungssaldo (Saldo 1 + Saldo 2)							3.733.000,00	3.460.800,00	3.303.675,78
Finanzierungstätigkeit										
SU 35	Summe Einzahlungen aus der Finanzierungstätigkeit							0,00	0,00	0,00
SU 36	Summe Auszahlungen aus der Finanzierungstätigkeit							0,00	0,00	0,00
SA4	Saldo (4) Geldfluss aus der Finanzierungstätigkeit (35 - 36)							0,00	0,00	0,00
SA5	Saldo (5) Geldfluss aus der voranschlagswirksamen Gebarung (Saldo 3 + Saldo 4)							3.733.000,00	3.460.800,00	3.303.675,78

		MVAG VC QU			Ergebnisvoranschlag			Finanzierungsvoranschlag		
		EH	FH		VA 2023	VA 2022	RA 2021	VA 2023	VA 2022	RA 2021
94	Finanzzuweisungen und Zuschüsse									
940	Bedarfszuweisungen									
940000	Bedarfszuweisungen									
Operative Gebarung										
2/940000+861000	Bedarfszuweisung von Ländern und Landesfonds	2121	3121	15	150.000,00	184.500,00	159.601,66	150.000,00	184.500,00	159.601,66
SU 21 / 31	Summe Erträge / Einzahlungen operative Gebarung				150.000,00	184.500,00	159.601,66	150.000,00	184.500,00	159.601,66
SU 22 / 32	Summe Aufwendungen / Auszahlungen operative Gebarung				0,00	0,00	0,00	0,00	0,00	0,00
SA 0 / SA 1	(0) Nettoergebnis (21 - 22) / (1) Geldfluss operative Gebarung (31 – 32)				150.000,00	184.500,00	159.601,66	150.000,00	184.500,00	159.601,66
SU 23	Summe Haushaltsrücklagen				0,00	0,00	0,00	0,00	0,00	0,00
SA00	Nettoergebnis nach Zuw./Entn. Haushaltsrücklagen (Saldo 0 +/- SU23)				150.000,00	184.500,00	159.601,66			
Investive Gebarung										
SU 33	Summe Einzahlungen investive Gebarung							0,00	0,00	0,00
SU 34	Summe Auszahlungen investive Gebarung							0,00	0,00	0,00
SA2	Saldo (2) Geldfluss aus der Investiven Gebarung (33 – 34)							0,00	0,00	0,00
SA3	Saldo (3) Nettofinanzierungssaldo (Saldo 1 + Saldo 2)							150.000,00	184.500,00	159.601,66
Finanzierungstätigkeit										
SU 35	Summe Einzahlungen aus der Finanzierungstätigkeit							0,00	0,00	0,00
SU 36	Summe Auszahlungen aus der Finanzierungstätigkeit							0,00	0,00	0,00
SA4	Saldo (4) Geldfluss aus der Finanzierungstätigkeit (35 – 36)							0,00	0,00	0,00
SA5	Saldo (5) Geldfluss aus der voranschlagswirksamen Gebarung (Saldo 3 + Saldo 4)							150.000,00	184.500,00	159.601,66
941	Sonstige Finanzzuweisungen nach dem FAG									
941000	sonstige Finanzzuweisungen nach dem FAG									
Operative Gebarung										
2/941000+860000	Finanzzuweisung des Bundes nach dem FAG	2121	3121	15	115.000,00	163.000,00	470.419,05	115.000,00	163.000,00	470.419,05
SU 21 / 31	Summe Erträge / Einzahlungen operative Gebarung				115.000,00	163.000,00	470.419,05	115.000,00	163.000,00	470.419,05
SU 22 / 32	Summe Aufwendungen / Auszahlungen operative Gebarung				0,00	0,00	0,00	0,00	0,00	0,00
SA 0 / SA 1	(0) Nettoergebnis (21 - 22) / (1) Geldfluss operative Gebarung (31 – 32)				115.000,00	163.000,00	470.419,05	115.000,00	163.000,00	470.419,05
SU 23	Summe Haushaltsrücklagen				0,00	0,00	0,00	0,00	0,00	0,00
SA00	Nettoergebnis nach Zuw./Entn. Haushaltsrücklagen (Saldo 0 +/- SU23)				115.000,00	163.000,00	470.419,05			
Investive Gebarung										
SU 33	Summe Einzahlungen investive Gebarung							0,00	0,00	0,00
SU 34	Summe Auszahlungen investive Gebarung							0,00	0,00	0,00
SA2	Saldo (2) Geldfluss aus der Investiven Gebarung (33 – 34)							0,00	0,00	0,00
SA3	Saldo (3) Nettofinanzierungssaldo (Saldo 1 + Saldo 2)							115.000,00	163.000,00	470.419,05

		MVAG VC QU			Ergebnisvoranschlag			Finanzierungsvoranschlag		
		EH	FH		VA 2023	VA 2022	RA 2021	VA 2023	VA 2022	RA 2021
Finanzierungstätigkeit										
SU 35	Summe Einzahlungen aus der Finanzierungstätigkeit							0,00	0,00	0,00
SU 36	Summe Auszahlungen aus der Finanzierungstätigkeit							0,00	0,00	0,00
SA4	Saldo (4) Geldfluss aus der Finanzierungstätigkeit (35 – 36)							0,00	0,00	0,00
SA5	Saldo (5) Geldfluss aus der voranschlagswirksamen Gebarung (Saldo 3 + Saldo 4)							115.000,00	163.000,00	470.419,05
947	Sonstige Zuschüsse der Länder									
947000	sonstige Zuschüsse der Länder									
Operative Gebarung										
2/947000+861000	Transfers von Ländern, Landesfonds und Landeskammern	2121	3121	15						46.547,17
SU 21 / 31	Summe Erträge / Einzahlungen operative Gebarung				0,00	0,00	46.547,17	0,00	0,00	46.547,17
SU 22 / 32	Summe Aufwendungen / Auszahlungen operative Gebarung				0,00	0,00	0,00	0,00	0,00	0,00
SA 0 / SA 1	(0) Nettoergebnis (21 - 22) / (1) Geldfluss operative Gebarung (31 – 32)				0,00	0,00	46.547,17	0,00	0,00	46.547,17
SU 23	Summe Haushaltsrücklagen				0,00	0,00	0,00	0,00	0,00	0,00
SA00	Nettoergebnis nach Zuw./Entn. Haushaltsrücklagen (Saldo 0 +/- SU23)				0,00	0,00	46.547,17			
Investive Gebarung										
SU 33	Summe Einzahlungen investive Gebarung							0,00	0,00	0,00
SU 34	Summe Auszahlungen investive Gebarung							0,00	0,00	0,00
SA2	Saldo (2) Geldfluss aus der Investiven Gebarung (33 – 34)							0,00	0,00	0,00
SA3	Saldo (3) Nettofinanzierungssaldo (Saldo 1 + Saldo 2)							0,00	0,00	46.547,17
Finanzierungstätigkeit										
SU 35	Summe Einzahlungen aus der Finanzierungstätigkeit							0,00	0,00	0,00
SU 36	Summe Auszahlungen aus der Finanzierungstätigkeit							0,00	0,00	0,00
SA4	Saldo (4) Geldfluss aus der Finanzierungstätigkeit (35 – 36)							0,00	0,00	0,00
SA5	Saldo (5) Geldfluss aus der voranschlagswirksamen Gebarung (Saldo 3 + Saldo 4)							0,00	0,00	46.547,17
99	Jahresergebnis, Übergabe und Übernahme des Jahresergebnisses, Abwicklung der Vorjahre									
990	Überschüsse und Abgänge (soweit nicht zugeordnet)									
990000	Überschüsse und Abgänge (soweit nicht zugeordnet)									
Operative Gebarung										
SU 21 / 31	Summe Erträge / Einzahlungen operative Gebarung				0,00	0,00	0,00	0,00	0,00	0,00
1/990000-691001	Abschreibungen und Wertberichtigungen	2225	3225	24						8.325,13
SU 22 / 32	Summe Aufwendungen / Auszahlungen operative Gebarung				0,00	0,00	8.325,13	0,00	0,00	8.325,13
SA 0 / SA 1	(0) Nettoergebnis (21 - 22) / (1) Geldfluss operative Gebarung (31 – 32)				0,00	0,00	-8.325,13	0,00	0,00	-8.325,13
SU 23	Summe Haushaltsrücklagen				0,00	0,00	0,00	0,00	0,00	0,00
SA00	Nettoergebnis nach Zuw./Entn. Haushaltsrücklagen (Saldo 0 +/- SU23)				0,00	0,00	-8.325,13			

	MVAG	VC QU	Ergebnisvoranschlag			Finanzierungsvoranschlag			
			EH	FH	VA 2023	VA 2022	RA 2021	VA 2023	VA 2022
Investive Gebarung									
SU 33		Summe Einzahlungen investive Gebarung					0,00	0,00	0,00
SU 34		Summe Auszahlungen investive Gebarung					0,00	0,00	0,00
SA2		Saldo (2) Geldfluss aus der Investiven Gebarung (33 – 34)					0,00	0,00	0,00
SA3		Saldo (3) Nettofinanzierungssaldo (Saldo 1 + Saldo 2)					0,00	0,00	-8.325,13
Finanzierungstätigkeit									
SU 35		Summe Einzahlungen aus der Finanzierungstätigkeit					0,00	0,00	0,00
SU 36		Summe Auszahlungen aus der Finanzierungstätigkeit					0,00	0,00	0,00
SA4		Saldo (4) Geldfluss aus der Finanzierungstätigkeit (35 – 36)					0,00	0,00	0,00
SA5		Saldo (5) Geldfluss aus der voranschlagswirksamen Gebarung (Saldo 3 + Saldo 4)					0,00	0,00	-8.325,13

VA Haushaltspotential

Voranschlag 2023

Marktgemeinde Mauerbach

Haushaltspotential (aufbauend auf der Ergebnisrechnung)

MVAG	Mittelverwendungs- und -aufbringungsgruppen	Mittelaufbringung	Mittelverwendung	Saldo
211	Erträge aus der operativen Verwaltungstätigkeit	7.791.100,00		
212	Erträge aus Transfers	820.100,00		
213	Finanzerträge	100,00		
Summe Erträge (SU 21)		8.611.300,00		
2117	Nicht finanzierungswirksame operative Erträge (Auflösung von Rückstellungen und Aktivierte Eigenleistungen)	-66.600,00		
2127	Nicht finanzierungswirksamer Transferertrag (Auflösung von Investitionszuschüssen)	-41.100,00		
2136	Sonstige nicht finanzierungswirksame Finanzerträge (Auflösung von RS Bewertung von Beteiligungen und aktiven Finanzinstrumenten)			
Nicht finanzwirksame Erträge		-107.700,00		
Finanzwirksame Erträge		8.503.600,00		
221	Personalaufwand		2.153.000,00	
222	Sachaufwand (ohne Transferaufwand)		3.301.800,00	
223	Transferaufwand (laufende Transfers und Kapitaltransfers)		2.177.100,00	
224	Finanzaufwand		54.900,00	
Summe Aufwendungen (SU 22)			7.686.800,00	
2214	Nicht finanzierungswirksamer Personalaufwand (Dotierung RS für Abfertigungen, Jubiläum u. nicht konsumierte Urlaube)		-37.300,00	
2226	Nicht finanzierungswirksamer Sachaufwand (inkl. Abschreibungen, Dotierung von RS Prozess, ausstehende Rechnungen)		-632.100,00	
2237	Nicht finanzierungswirksamer Transferaufwand (Dotierungen von RS f. Pensionen)			
2245	Nicht finanzierungswirksamer Finanzaufwand (Wertberichtigungen zu Finanzinstrumenten, Aufwendungen aus der Bewertung von Beteiligungen)			
Nicht finanzwirksame Aufwendungen			-669.400,00	
Finanzwirksame Aufwendungen			7.017.400,00	
Finanzwirksames Ergebnis		8.503.600,00	7.017.400,00	1.486.200,00

Voranschlag 2023

Marktgemeinde Mauerbach

Haushaltspotential (aufbauend auf der Ergebnisrechnung)

MVAG	Mittelverwendungs- und -aufbringungsgruppen	Mittelaufbringung	Mittelverwendung	Saldo
332	Einzahlungen aus der Rückzahlung von Darlehen sowie gewährten Vorschüssen (ohne 3325 mit Projektcode - Anzahlungen)	2.000,00		
1141	Vorräte (- Veränderung)			
1142	Gegebene Anzahlungen auf Vorräte (- Veränderung)			
1540	Passive Rechnungsabgrenzung Einzahlungen der Kontengruppe 000-089, die keinem Projekt mit Projektcode 1 zugeordnet sind Einzahlungen der Kontengruppe 30, die keinem Projekt mit Projektcode 1 zugeordnet sind - Erträge der Kontogruppe 80 mit Projektcode 1	40.000,00		
2301	Entnahmen von Rücklagen endfälliger Darlehen (Kontengruppe 893)			
Jährliche wiederkehrende Einzahlungen		42.000,00		
36	Auszahlungen aus der Finanzierungstätigkeit (ohne Projektcode 1)		401.200,00	
2401	Zuweisung an Rücklagen endfälliger Darlehen (Kontengruppe 793)			
342	Auszahlungen von gewährten Darlehen sowie gewährten Vorschüssen (ohne 3425 mit Projektcode - Anzahlungen)		2.000,00	
1141	Vorräte (+ Veränderung)			
1142	Gegebene Anzahlungen auf Vorräte (+ Veränderung)			
1170	Aktive Rechnungsabgrenzung Auszahlungen (Investitionen) der Kontengruppe 000-083, die keinem Projekt mit Projektcode 1 zugeordnet sind		70.000,00	
Jährliche wiederkehrende Auszahlungen			473.200,00	
	Kontengruppe 871, KT der Ergebnisrechnung, mit Projektcode (BZ)	-462.000,00		
Summe Kapitaltransfers der Ergebnisrechnung		-462.000,00		
Jährliches Haushaltspotential		8.083.600,00	7.490.600,00	593.000,00
	Jährliches Haushaltspotential	593.000,00		
	kumuliertes Haushaltspotential zum 31.12.2022 (Vorjahr)	99.800,00		
Verfügbares Haushaltspotential		692.800,00		

Voranschlag 2023

Marktgemeinde Mauerbach

Haushaltspotential (aufbauend auf der Ergebnisrechnung)

MVAG	Mittelverwendungs- und -aufbringungsgruppen	Mittelaufbringung	Mittelverwendung	Saldo
informativ	im verfügbaren Haushaltspotential enthaltene Bedarfszuweisungen zur Liquiditätssteigerung aus Kontogruppe 871, KT der Ergebnisrechnung ohne Projektcode			
informativ	tatsächlicher Liquiditätsbedarf ohne Rücklagenauflösung (Abgang)	692.800,00		
2401	Zuweisung an Haushaltsrücklagen (Kontengruppe 794)			
2401	Zuweisung an Haushaltsrücklagen (Kontengruppe 795)			
Jährliche Aufwände für Rücklagen			0,00	
2301	Entnahmen von Haushaltsrücklagen (Kontengruppe 894)			
2301	Entnahmen von Haushaltsrücklagen (Kontengruppe 895)			
Jährliche RL-Erträge f. Investitionen (finanzw.)		0,00		
Endbestand kumuliertes Haushaltspotential		692.800,00	0,00	692.800,00
- Zuweisungen und Umbuchungen an investive Vorhaben				300.000,00
				115.000,00
+ Rückführungen und Umbuchungen von investiven Vorhaben				
Endstand kumuliertes Haushaltspotential nach Berücksichtigung von Zuweisungen und Rückführungen investive Vorhaben				277.800,00

Nachweis der Investitionstätigkeit

Vorhaben	Vorhabensbezeichnung	RA Vorjahre	VA 2022	VA 2023	Plan 2024	Plan 2025	Plan 2026	Plan 2027	Plan Gesamt (gerundet)
Konto	Bezeichnung								
1000013	Straßenbau (2007 bis 2025)								
	Auszahlungen - Investitionen - Mittelverwendung	974.863,38	400.000,00	730.000,00	300.000,00	300.000,00	0,00	0,00	2.704.900,00
	Anschaffungs- oder Herstellungskosten	974.863,38	400.000,00	730.000,00	300.000,00	300.000,00	0,00	0,00	2.704.900,00
	5/612100-002000 Straßenbau	753.551,32	400.000,00	300.000,00	300.000,00	300.000,00			2.053.600,00
	5/612100-005000 Brückengeneralsanierung	22.596,00		430.000,00					452.600,00
	5/612100-729960 Sonstige Aufwendungen - Übernahme 2019	198.716,06							198.700,00
	Einzahlungen - Finanzierung - Mittelaufbringung	974.863,38	400.000,00	650.000,00	350.000,00	350.000,00	0,00	0,00	2.724.900,00
	Mittel aus Geldfluss aus der operativen Gebarung	426.147,32	0,00	300.000,00	0,00	0,00	0,00	0,00	726.100,00
	6/612100+829910 Zuführung aus der operativen Gebarung	426.147,32		300.000,00					726.100,00
	Bedarfszuweisungen/KTZ	350.000,00	350.000,00	350.000,00	350.000,00	350.000,00	0,00	0,00	1.750.000,00
	6/612100+871000 Bedarfszuweisung		350.000,00	350.000,00	350.000,00	350.000,00			1.400.000,00
	6/612100+871100 Bedarfszuweisung	350.000,00							350.000,00
	Haushaltsrücklagen/Zahlungsmittelreserven	0,00	0,00	0,00	0,00	0,00	0,00	0,00	0,00
	Sonstige Kapitaltransfers und Subventionen	0,00	0,00	0,00	0,00	0,00	0,00	0,00	0,00
	Darlehen	198.716,06	50.000,00	0,00	0,00	0,00	0,00	0,00	248.700,00
	3662/50130 Straßenbau	198.716,06							198.700,00
	3763/50134 Instandsetzungsarbeiten an Gemeindegebäuden		50.000,00						50.000,00
	Finanzierungsleasing	0,00	0,00	0,00	0,00	0,00	0,00	0,00	0,00
	Veräußerung langfristiges Vermögen und sonstiges	0,00	0,00	0,00	0,00	0,00	0,00	0,00	0,00
Finanzierungsergebnis 1000013		0,00	0,00	-80.000,00	50.000,00	50.000,00	0,00	0,00	20.000,00
	<i>inklusive Vorjahre (gerundet)</i>		0,00	-80.000,00	-30.000,00	20.000,00	20.000,00	20.000,00	

Vorhaben	Vorhabensbezeichnung	RA Vorjahre	VA 2022	VA 2023	Plan 2024	Plan 2025	Plan 2026	Plan 2027	Plan Gesamt (gerundet)
Konto	Bezeichnung								
1000101	Abwasserbeseitigung Ortsnetz (2020 bis 2023)								
	Auszahlungen - Investitionen - Mittelverwendung	88.219,22	15.000,00	15.000,00	0,00	0,00	0,00	0,00	118.200,00
	Anschaffungs- oder Herstellungskosten	88.219,22	15.000,00	15.000,00	0,00	0,00	0,00	0,00	118.200,00
1/851000-004000	Wasser- und Kanalisationsbauten	88.219,22	15.000,00	15.000,00					118.200,00
	Einzahlungen - Finanzierung - Mittelaufbringung	88.219,22	15.000,00	0,00	0,00	0,00	0,00	0,00	103.200,00
	Mittel aus Geldfluss aus der operativen Gebarung	88.219,22	0,00	0,00	0,00	0,00	0,00	0,00	88.200,00
2/851000+829910	Zuführung aus der operativen Gebarung	88.219,22							88.200,00
	Bedarfszuweisungen/KTZ	0,00	0,00	0,00	0,00	0,00	0,00	0,00	0,00
	Haushaltsrücklagen/Zahlungsmittelreserven	0,00	0,00	0,00	0,00	0,00	0,00	0,00	0,00
	Sonstige Kapitaltransfers und Subventionen	0,00	0,00	0,00	0,00	0,00	0,00	0,00	0,00
	Darlehen	0,00	15.000,00	0,00	0,00	0,00	0,00	0,00	15.000,00
3763/50134	Instandsetzungsarbeiten an Gemeindegebäuden		15.000,00						15.000,00
	Finanzierungsleasing	0,00	0,00	0,00	0,00	0,00	0,00	0,00	0,00
	Veräußerung langfristiges Vermögen und sonstiges	0,00	0,00	0,00	0,00	0,00	0,00	0,00	0,00
Finanzierungsergebnis 1000101		0,00	0,00	-15.000,00	0,00	0,00	0,00	0,00	-15.000,00
	<i>inklusive Vorjahre (gerundet)</i>		0,00	-15.000,00	-15.000,00	-15.000,00	-15.000,00	-15.000,00	

Vorhaben	Vorhabensbezeichnung	RA Vorjahre	VA 2022	VA 2023	Plan 2024	Plan 2025	Plan 2026	Plan 2027	Plan Gesamt (gerundet)
Konto	Bezeichnung								
1000103	Energie (2020 bis 2025)								
Erläuterungen zum Vorhaben:									
Straßenbeleuchtung ab 2021 und Energiegewinnung									
Auszahlungen - Investitionen - Mittelverwendung		96.202,07	795.600,00	0,00	0,00	0,00	0,00	0,00	891.800,00
Anschaffungs- oder Herstellungskosten		96.202,07	795.600,00	0,00	0,00	0,00	0,00	0,00	891.800,00
5/816000-062100	Im Bau befindliche technische Anlagen_Straßenbeleuchtung	52.176,40	675.000,00						727.200,00
5/870000-062100	Im Bau befindliche technische Anlagen_Energiesparmaßnahmen	44.025,67	120.600,00						164.600,00
Einzahlungen - Finanzierung - Mittelaufbringung		891.809,80	0,00	0,00	0,00	0,00	0,00	0,00	891.800,00
Mittel aus Geldfluss aus der operativen Gebarung		2.160,00	0,00	0,00	0,00	0,00	0,00	0,00	2.200,00
6/816000+829910	Zuführung aus der operativen Gebarung	2.160,00							2.200,00
Bedarfszuweisungen/KTZ		0,00	0,00	0,00	0,00	0,00	0,00	0,00	0,00
Haushaltsrücklagen/Zahlungsmittelreserven		0,00	0,00	0,00	0,00	0,00	0,00	0,00	0,00
Sonstige Kapitaltransfers und Subventionen		389.649,80	0,00	0,00	0,00	0,00	0,00	0,00	389.600,00
6/816000+300000	Kapitaltransfers von Bund, Bundesfonds und Bundeskammern	359.470,75							359.500,00
6/816000+861000	Transfers von Ländern, Landesfonds und Landeskammern	6.480,00							6.500,00
6/870000+300000	Kapitaltransfers von Bund, Bundesfonds und Bundeskammern	23.699,05							23.700,00
Darlehen		500.000,00	0,00	0,00	0,00	0,00	0,00	0,00	500.000,00
3727/50132	Projekt Energie	500.000,00							500.000,00
Finanzierungsleasing		0,00	0,00	0,00	0,00	0,00	0,00	0,00	0,00
Veräußerung langfristiges Vermögen und sonstiges		0,00	0,00	0,00	0,00	0,00	0,00	0,00	0,00
Finanzierungsergebnis 1000103		795.607,73	-795.600,00	0,00	0,00	0,00	0,00	0,00	0,00
	<i>inklusive Vorjahre (gerundet)</i>		0,00	0,00	0,00	0,00	0,00	0,00	

Vorhaben	Vorhabensbezeichnung	RA Vorjahre	VA 2022	VA 2023	Plan 2024	Plan 2025	Plan 2026	Plan 2027	Plan Gesamt (gerundet)
Konto	Bezeichnung								
1000104	FF Mauerbach, Hilfeleistungsfahrzeug (2023 bis 2023)								
	Geplante Gesamtkosten:		672.000,00						
	Auszahlungen - Investitionen - Mittelverwendung	0,00	0,00	672.000,00	0,00	0,00	0,00	0,00	672.000,00
	Anschaffungs- oder Herstellungskosten	0,00	0,00	672.000,00	0,00	0,00	0,00	0,00	672.000,00
	5/163000-040000		FF Mauerbach, Hilfeleistungsfahrzeug 3	672.000,00					672.000,00
	Einzahlungen - Finanzierung - Mittelaufbringung	0,00	0,00	672.000,00	0,00	0,00	0,00	0,00	672.000,00
	Mittel aus Geldfluss aus der operativen Gebarung	0,00	0,00	0,00	0,00	0,00	0,00	0,00	0,00
	Bedarfszuweisungen/KTZ	0,00	0,00	212.000,00	0,00	0,00	0,00	0,00	212.000,00
	6/163000+301000		Kapitaltransfers von Ländern, Landesfonds und Landeskammern	100.000,00					100.000,00
	6/163000+871000		Kapitaltransfers aus Gemeinde- Bedarfszuweisungsmittel		112.000,00				112.000,00
	Haushaltsrücklagen/Zahlungsmittelreserven	0,00	0,00	0,00	0,00	0,00	0,00	0,00	0,00
	Sonstige Kapitaltransfers und Subventionen	0,00	0,00	90.000,00	0,00	0,00	0,00	0,00	90.000,00
	6/163000+307000		Kapitaltransfers von privaten Haushalten und privaten Organisationen ohne Erwerbszweck und andere	90.000,00					90.000,00
	Darlehen	0,00	0,00	370.000,00	0,00	0,00	0,00	0,00	370.000,00
	3756/50135		FF Mauerbach Hilfeleistungsfahrzeug	370.000,00					370.000,00
	Finanzierungsleasing	0,00	0,00	0,00	0,00	0,00	0,00	0,00	0,00
	Veräußerung langfristiges Vermögen und sonstiges	0,00	0,00	0,00	0,00	0,00	0,00	0,00	0,00
Finanzierungsergebnis 1000104		0,00	0,00	0,00	0,00	0,00	0,00	0,00	0,00
	<i>inklusive Vorjahre (gerundet)</i>		0,00	0,00	0,00	0,00	0,00	0,00	

Vorhaben	Vorhabensbezeichnung	RA Vorjahre	VA 2022	VA 2023	Plan 2024	Plan 2025	Plan 2026	Plan 2027	Plan Gesamt (gerundet)
Konto	Bezeichnung								
1100105	Digitalisierung (2022 bis 2025)								
	Geplante Gesamtkosten:		310.000,00						
	Erläuterungen zum Vorhaben:								
	GemAmt: elektronischer Akt, + neue EDV + Webauftritt + LAN/WLAN								
	Auszahlungen - Investitionen - Mittelverwendung	0,00	350.000,00	198.000,00	0,00	0,00	0,00	0,00	548.000,00
	Anschaffungs- oder Herstellungskosten	0,00	350.000,00	198.000,00	0,00	0,00	0,00	0,00	548.000,00
	5/010000-042000		150.000,00	100.000,00					250.000,00
	5/211000-042100		10.000,00						10.000,00
	5/851000-004000		190.000,00	98.000,00					288.000,00
	Abwasserbauten und -anlagen - Leitungsinformationssystem RW								
	Einzahlungen - Finanzierung - Mittelaufbringung	0,00	310.000,00	115.000,00	0,00	0,00	0,00	0,00	425.000,00
	Mittel aus Geldfluss aus der operativen Gebarung	0,00	0,00	115.000,00	0,00	0,00	0,00	0,00	115.000,00
	6/010000+829910			58.000,00					58.000,00
	Zuführung aus der operativen Gebarung								
	6/851000+829910			57.000,00					57.000,00
	Zuführung aus der operativen Gebarung								
	Bedarfszuweisungen/KTZ	0,00	0,00	0,00	0,00	0,00	0,00	0,00	0,00
	Haushaltsrücklagen/Zahlungsmittelreserven	0,00	0,00	0,00	0,00	0,00	0,00	0,00	0,00
	Sonstige Kapitaltransfers und Subventionen	0,00	0,00	0,00	0,00	0,00	0,00	0,00	0,00
	Darlehen	0,00	310.000,00	0,00	0,00	0,00	0,00	0,00	310.000,00
	3756/50133		300.000,00						300.000,00
	Digitalisierung								
	3763/50134		10.000,00						10.000,00
	Instandsetzungsarbeiten an Gemeindegebäuden								
	Finanzierungsleasing	0,00	0,00	0,00	0,00	0,00	0,00	0,00	0,00
	Veräußerung langfristiges Vermögen und sonstiges	0,00	0,00	0,00	0,00	0,00	0,00	0,00	0,00
	Finanzierungsergebnis 1100105	0,00	-40.000,00	-83.000,00	0,00	0,00	0,00	0,00	-123.000,00
	<i>inklusive Vorjahre (gerundet)</i>		-40.000,00	-123.000,00	-123.000,00	-123.000,00	-123.000,00	-123.000,00	

Vorhaben	Vorhabensbezeichnung	RA Vorjahre	VA 2022	VA 2023	Plan 2024	Plan 2025	Plan 2026	Plan 2027	Plan Gesamt (gerundet)
Konto	Bezeichnung								
1000106	Errichtung u. Instands. Geb. + Baut (2022 bis 2024)								
Geplante Gesamtkosten:	200.000,00								
Auszahlungen - Investitionen - Mittelverwendung		0,00	125.000,00	0,00	0,00	0,00	0,00	0,00	125.000,00
Anschaffungs- oder Herstellungskosten		0,00	125.000,00	0,00	0,00	0,00	0,00	0,00	125.000,00
5/010200-010001	Gebäude und Bauten		15.000,00						15.000,00
5/211100-010001	Gebäude und Bauten		5.000,00						5.000,00
5/240000-010001	Gebäude und Bauten		5.000,00						5.000,00
5/240200-010001	Gebäude und Bauten		5.000,00						5.000,00
5/240400-010001	Gebäude und Bauten		5.000,00						5.000,00
5/324000-010001	Gebäude und Bauten		15.000,00						15.000,00
5/363000-010001	Gebäude und Bauten		38.000,00						38.000,00
5/369000-010001	Gebäude und Bauten		20.000,00						20.000,00
5/390000-010001	Gebäude und Bauten		5.000,00						5.000,00
5/853000-010001	Gebäude und Bauten		2.000,00						2.000,00
5/853100-010001	Gebäude und Bauten		2.000,00						2.000,00
5/894000-010001	Gebäude und Bauten		8.000,00						8.000,00
Einzahlungen - Finanzierung - Mittelaufbringung		0,00	125.000,00	0,00	0,00	0,00	0,00	0,00	125.000,00
Mittel aus Geldfluss aus der operativen Gebarung		0,00	0,00	0,00	0,00	0,00	0,00	0,00	0,00
Bedarfszuweisungen/KTZ		0,00	0,00	0,00	0,00	0,00	0,00	0,00	0,00
Haushaltsrücklagen/Zahlungsmittelreserven		0,00	0,00	0,00	0,00	0,00	0,00	0,00	0,00
Sonstige Kapitaltransfers und Subventionen		0,00	0,00	0,00	0,00	0,00	0,00	0,00	0,00
Darlehen		0,00	125.000,00	0,00	0,00	0,00	0,00	0,00	125.000,00
3763/50134	Instandsetzungsarbeiten an Gemeindegebäuden		125.000,00						125.000,00
Finanzierungsleasing		0,00	0,00	0,00	0,00	0,00	0,00	0,00	0,00
Veräußerung langfristiges Vermögen und sonstiges		0,00	0,00	0,00	0,00	0,00	0,00	0,00	0,00
Finanzierungsergebnis 1000106		0,00	0,00	0,00	0,00	0,00	0,00	0,00	0,00
	<i>inklusive Vorjahre (gerundet)</i>		0,00	0,00	0,00	0,00	0,00	0,00	

Vorhaben	Vorhabensbezeichnung	RA Vorjahre	VA 2022	VA 2023	Plan 2024	Plan 2025	Plan 2026	Plan 2027	Plan Gesamt (gerundet)
Konto	Bezeichnung								
2202300	Sonstige Investitionen 2023 (2023 bis 2023)								
	Auszahlungen - Investitionen - Mittelverwendung	0,00	0,00	70.000,00	0,00	0,00	0,00	0,00	70.000,00
	Anschaffungs- oder Herstellungskosten	0,00	0,00	70.000,00	0,00	0,00	0,00	0,00	70.000,00
	1/010000-042000			1.000,00					1.000,00
	1/211000-042000			6.000,00					6.000,00
	1/211000-042100			16.000,00					16.000,00
	1/240000-042000			3.000,00					3.000,00
	1/240200-042000			1.000,00					1.000,00
	1/240400-042000			500,00					500,00
	1/324000-042100			3.000,00					3.000,00
	1/426000-042000			500,00					500,00
	1/612000-030000			1.000,00					1.000,00
	1/690000-042000			12.000,00					12.000,00
	1/815000-042000			10.000,00					10.000,00
	1/894000-010000			15.000,00					15.000,00
	1/900000-042000			1.000,00					1.000,00
	Einzahlungen - Finanzierung - Mittelaufbringung	0,00	0,00	0,00	0,00	0,00	0,00	0,00	0,00
	Mittel aus Geldfluss aus der operativen Gebarung	0,00	0,00	0,00	0,00	0,00	0,00	0,00	0,00
	Bedarfszuweisungen/KTZ	0,00	0,00	0,00	0,00	0,00	0,00	0,00	0,00
	Haushaltsrücklagen/Zahlungsmittelreserven	0,00	0,00	0,00	0,00	0,00	0,00	0,00	0,00
	Sonstige Kapitaltransfers und Subventionen	0,00	0,00	0,00	0,00	0,00	0,00	0,00	0,00
	Darlehen	0,00	0,00	0,00	0,00	0,00	0,00	0,00	0,00
	Finanzierungsleasing	0,00	0,00	0,00	0,00	0,00	0,00	0,00	0,00
	Veräußerung langfristiges Vermögen und sonstiges	0,00	0,00	0,00	0,00	0,00	0,00	0,00	0,00
	Finanzierungsergebnis 2202300	0,00	0,00	-70.000,00	0,00	0,00	0,00	0,00	-70.000,00
	<i>inklusive Vorjahre (gerundet)</i>		0,00	-70.000,00	-70.000,00	-70.000,00	-70.000,00	-70.000,00	

Salden Finanzierungsergebnisse		RA Vorjahre	VA 2022	VA 2023	Plan 2024	Plan 2025	Plan 2026	Plan 2027	Plan Gesamt (gerundet)
1000013	Straßenbau (2007 bis 2025)								
	Auszahlungen - Investitionen - Mittelverwendung	974.863,38	400.000,00	730.000,00	300.000,00	300.000,00	0,00	0,00	2.704.900,00
	Einzahlungen - Finanzierung - Mittelherkunft	974.863,38	400.000,00	650.000,00	350.000,00	350.000,00	0,00	0,00	2.724.900,00
		0,00	0,00	-80.000,00	50.000,00	50.000,00	0,00	0,00	20.000,00
	<i>inklusive Vorjahre (gerundet)</i>		0,00	-80.000,00	-30.000,00	20.000,00	20.000,00	20.000,00	
1000101	Abwasserbeseitigung Ortsnetz (2020 bis 2023)								
	Auszahlungen - Investitionen - Mittelverwendung	88.219,22	15.000,00	15.000,00	0,00	0,00	0,00	0,00	118.200,00
	Einzahlungen - Finanzierung - Mittelherkunft	88.219,22	15.000,00	0,00	0,00	0,00	0,00	0,00	103.200,00
		0,00	0,00	-15.000,00	0,00	0,00	0,00	0,00	-15.000,00
	<i>inklusive Vorjahre (gerundet)</i>		0,00	-15.000,00	-15.000,00	-15.000,00	-15.000,00	-15.000,00	
1000103	Energie (2020 bis 2025)								
	Auszahlungen - Investitionen - Mittelverwendung	96.202,07	795.600,00	0,00	0,00	0,00	0,00	0,00	891.800,00
	Einzahlungen - Finanzierung - Mittelherkunft	891.809,80	0,00	0,00	0,00	0,00	0,00	0,00	891.800,00
		795.607,73	-795.600,00	0,00	0,00	0,00	0,00	0,00	0,00
	<i>inklusive Vorjahre (gerundet)</i>		0,00	0,00	0,00	0,00	0,00	0,00	
1000104	FF Mauerbach, Hilfeleistungsfahrzeug (2023 bis 2023)								
	Auszahlungen - Investitionen - Mittelverwendung	0,00	0,00	672.000,00	0,00	0,00	0,00	0,00	672.000,00
	Einzahlungen - Finanzierung - Mittelherkunft	0,00	0,00	672.000,00	0,00	0,00	0,00	0,00	672.000,00
		0,00	0,00	0,00	0,00	0,00	0,00	0,00	0,00
	<i>inklusive Vorjahre (gerundet)</i>		0,00	0,00	0,00	0,00	0,00	0,00	
1100105	Digitalisierung (2022 bis 2025)								
	Auszahlungen - Investitionen - Mittelverwendung	0,00	350.000,00	198.000,00	0,00	0,00	0,00	0,00	548.000,00
	Einzahlungen - Finanzierung - Mittelherkunft	0,00	310.000,00	115.000,00	0,00	0,00	0,00	0,00	425.000,00
		0,00	-40.000,00	-83.000,00	0,00	0,00	0,00	0,00	-123.000,00
	<i>inklusive Vorjahre (gerundet)</i>		-40.000,00	-123.000,00	-123.000,00	-123.000,00	-123.000,00	-123.000,00	
1000106	Errichtung u. Instands. Geb. + Baut (2022 bis 2024)								
	Auszahlungen - Investitionen - Mittelverwendung	0,00	125.000,00	0,00	0,00	0,00	0,00	0,00	125.000,00
	Einzahlungen - Finanzierung - Mittelherkunft	0,00	125.000,00	0,00	0,00	0,00	0,00	0,00	125.000,00
		0,00	0,00	0,00	0,00	0,00	0,00	0,00	0,00
	<i>inklusive Vorjahre (gerundet)</i>		0,00	0,00	0,00	0,00	0,00	0,00	
Saldo Investive Einzelvorhaben		795.607,73	-835.600,00	-178.000,00	50.000,00	50.000,00	0,00	0,00	-118.000,00
	<i>inklusive Vorjahre (gerundet)</i>		-40.000,00	-218.000,00	-168.000,00	-118.000,00	-118.000,00	-118.000,00	

Salden Finanzierungsergebnisse		RA Vorjahre	VA 2022	VA 2023	Plan 2024	Plan 2025	Plan 2026	Plan 2027	Plan Gesamt (gerundet)
2202300	Sonstige Investitionen 2023 (2023 bis 2023)								
	Auszahlungen - Investitionen - Mittelverwendung	0,00	0,00	70.000,00	0,00	0,00	0,00	0,00	70.000,00
	Einzahlungen - Finanzierung - Mittelherkunft	0,00	0,00	0,00	0,00	0,00	0,00	0,00	0,00
		0,00	0,00	-70.000,00	0,00	0,00	0,00	0,00	-70.000,00
	<i>inklusive Vorjahre (gerundet)</i>		0,00	-70.000,00	-70.000,00	-70.000,00	-70.000,00	-70.000,00	
	Saldo Sonstige Investitionen	0,00	0,00	-70.000,00	0,00	0,00	0,00	0,00	-70.000,00
	<i>inklusive Vorjahre (gerundet)</i>		0,00	-70.000,00	-70.000,00	-70.000,00	-70.000,00	-70.000,00	
	Saldo der gesamten Investitionstätigkeit	795.607,73	-835.600,00	-248.000,00	50.000,00	50.000,00	0,00	0,00	-188.000,00
	<i>inklusive Vorjahre (gerundet)</i>		-40.000,00	-288.000,00	-238.000,00	-188.000,00	-188.000,00	-188.000,00	

Personaldaten iSd ÖStp (Anlage 4)

Gruppe 1 - gesamt	Dienstverhältnis zu Gemeinde, dienstleistend in einer Dienststelle, bezahlt aus dem Budget		Personalaufwendungen, Aktive, betriebsmäßige Darstellung exklusive Ausgliederungen				
	Köpfe	VBÄ	davon melden Gemeinden optional				gesamt
Bezüge (L und G: Unterklasse 50-55)			Nebengebühren (L und G: Gruppen 564-569)	Dienstgeberbeiträge (L und G: Unterklasse 58)	Weitere Aufwendungen	Kontenklasse 5	
BeamtnInnen			0,00				
Vertragsbedienstete	45,00	37,79	1.538.500,00				
KV-Bedienstete (Kollektivvertrag)			10.500,00				
Summe	45,00	37,79	1.549.000,00	147.800,00	418.900,00	37.300,00	2.153.000,00
darunter (Teilmengen der Gruppe 1)							
MusikschullehrerInnen							
KindergärtnerInnen und							
Bedienstete nicht-ausgliederter Krankenanstalten							
Gruppe 1a - Ausbildungsverhältnisse (insb. Lehrlinge)							

Gruppe 2 - gesamt	Dienstverhältnis zur Gemeinde, dienstleistend bei sonstigem Rechtsträger, bezahlt aus dem Budget		Personalaufwendungen, Aktive, Ausgliederter				
	Köpfe	VBÄ	davon melden Gemeinden optional				gesamt
Bezüge (L und G: Unterklasse 50-55)			Nebengebühren (L und G: Gruppen 564-569)	Dienstgeberbeiträge (L und G: Unterklasse 58)	Weitere Aufwendungen	Kontenklasse 5	
BeamtnInnen							
Vertragsbedienstete							
Summe	0,00	0,00					

BeamtInnen-PensionistInnen zum 31.12.2023			
	Anzahl	Ø-Pensionshöhe / Mt. ¹⁾	
RuhegenussbezieherInnen			
Hinterbliebene ²⁾			
Neue RuhegenussbezieherInnen im Bezugsjahr 2023			
	Anzahl	Ø-Pensionsantrittsalter	Ø-Pensionshöhe / Mt. ¹⁾
Alterspension ³⁾			
Dienstunfähigkeit ⁴⁾			
vorzeitige Pensionierung mit Abschlag ⁵⁾			
vorzeitige Pensionierung ohne Abschlag ⁶⁾			
Pensionierungen gesamt	0,0	0,0	0,0
<p>1) Durchschnittspension im Dezember laut Personalstatistik-Festlegungen ohne Sonderzahlungen, ohne Pflegegeld und ohne sonstige Transferleistungen; brutto</p> <p>2) Witwen-, Witwer-, Waisenversorgungsbezüge und vergleichbare Leistungen</p> <p>3) Ruhebezüge aufgrund einer Ruhestandsversetzung durch Erklärung iSd § 15 iVm § 236c Abs. 1 BDG 1979, eines Übertritts in den Ruhestand oder einer vergleichbaren Regelung</p> <p>4) Ruhebezüge aufgrund einer Ruhestandsversetzung wegen dauernder Dienstunfähigkeit</p> <p>5) Ruhebezüge aufgrund einer Ruhestandsversetzung vor dem Mindestalter für eine Ruhestandsversetzung durch Erklärung iSd Z 3, die eine Minderung der Bemessungsgrundlage bewirkt (z.B. § 207n BDG 1979)</p> <p>6) Ruhebezüge aufgrund einer Ruhestandsversetzung vor dem Mindestalter für eine Ruhestandsversetzung durch Erklärung iSd Z 3, die keine Minderung der Bemessungsgrundlage bewirkt (z.B. § 207n BDG 1979)</p>			
Pensionsausgaben für das Bezugsjahr 2023			
Summe	0,00		

Nachweis über Transferzahlungen (Anlage 6a)

Haushaltskonto	Bezeichnung Ansatz	Bezeichnung Post	Summe Einzahlungen	Summe Auszahlungen
Transferzahlungen von/an Bund, Bundesfonds, Bundeskammern				
Gesamtsumme Transferzahlungen von/an Bund, Bundesfonds, Bundeskammern			3.859.600,00	0,00
Summe Kapitaltransfers			0,00	0,00
Summe Laufende Transfers			3.859.600,00	0,00
2/021000+816000	statistisches Amt	Ersatz für statistische Erhebungen	100,00	
2/024000+816000	Wahlangelegenheiten	Kostenbeiträge für Wahlen	1.500,00	
2/211000+861000	Volksschule	NÖ Schul- und KiGa Fonds	6.000,00	
2/851000+860000	Betriebe der Abwasserbeseitigung	Transfers von Bund, Bundesfonds und Bundeskammern	4.000,00	
2/925000+859000	Ertragsanteile an Gemeinden Bundesabgaben	Ertragsanteile nach BVS	3.733.000,00	
2/941000+860000	sonstige Finanzaufweisungen nach dem FAG	Finanzaufweisung des Bundes nach dem FAG	115.000,00	
Transferzahlungen von/an Länder, Landesfonds, Landesammern				
Gesamtsumme Transferzahlungen von/an Länder, Landesfonds, Landesammern			181.500,00	1.652.800,00
Summe Kapitaltransfers			0,00	0,00
Summe Laufende Transfers			181.500,00	1.652.800,00
2/029000+861200	Amtsgebäude	Zinsen Ersätze	3.500,00	
2/240000+861100	Kindergarten I	Beiträge des Landes Zuschuß	5.600,00	
2/240400+861100	Kleinkinderbetreuung	Beiträge des Landes Zuschuß	18.500,00	
2/249000+861000	sonstige Einrichtungen und Maßnahmen	Förderung Ferienbetreuung	100,00	
2/423000+861000	Essen auf Rädern	Essen auf Räder, Landesförderung	2.200,00	
2/612000+861100	Gemeindestraßen	Zinszuschüsse des Landes	1.000,00	
2/771000+861100	Maßnahmen zur Förderung des Fremdenverkehrs	Tut Gut Förderungen	600,00	
2/940000+861000	Bedarfsaufweisungen	Bedarfsaufweisung von Ländern und Landesfonds	150.000,00	
1/220000-729000	berufsbildende Pflichtschulen	Berufsschülerhaltungsbeitrag		8.000,00
1/419000-751000	sonstige Einrichtungen und Maßnahmen	Wohnsitzgemeindebeitrag - SH		13.000,00
1/419000-751100	sonstige Einrichtungen und Maßnahmen	Sozialhilfebeitrag nach Finanzkraft		521.000,00
1/439000-751000	sonstige Einrichtungen und Maßnahmen	Kinder- und Jugendhilfe Umlage		99.000,00
1/510000-751000	medizinische Bereichsversorgung	Beitrag an Pensionsverband VII/8 (Gemeindeärzte)		12.800,00
1/562000-752000	Sprengelbeiträge	NOEKAS Umlage		999.000,00
Transferzahlungen von/an Gemeinden, Gemeindeverbände, Gemeindefonds				
Gesamtsumme Transferzahlungen von/an Gemeinden, Gemeindeverbände, Gemeindefonds			0,00	124.100,00
Summe Kapitaltransfers			0,00	0,00
Summe Laufende Transfers			0,00	124.100,00
1/025000-729000	Staatsbürgerschaftsevidenz	Standesamt-, Staatsbürgersch.B. (Führung GDE Gablitz)		19.900,00
1/212000-720000	Hauptschulen	Kostenbeiträge (Kostenersätze) lfde Schulumlage Pkdf		59.200,00
1/213000-720000	Sonderschulen	Kostenbeiträge (Kostenersätze) lfde Schulumlage Pkdf		35.600,00
1/219000-752000	sonstige Einrichtungen und Maßnahmen	Schülerhaltungsbeitrag Schulgem. Wien, Tulln		9.400,00

Haushaltskonto	Bezeichnung Ansatz	Bezeichnung Post	Summe Einzahlungen	Summe Auszahlungen
Transferzahlungen von/an Sozialversicherungsträger				
	Gesamtsumme Transferzahlungen von/an Sozialversicherungsträger		0,00	0,00
	Summe Kapitaltransfers		0,00	0,00
	Summe Laufende Transfers		0,00	0,00
Transferzahlungen von/an sonst. Träger des öffentlichen Rechts				
	Gesamtsumme Transferzahlungen von/an sonst. Träger des öffentlichen Rechts		6.000,00	0,00
	Summe Kapitaltransfers		0,00	0,00
	Summe Laufende Transfers		6.000,00	0,00
2/010000+863000	Gemeindeamt	Lfde Transferzahlungen v. sonst.Trägern d.öfftl. Rechts	6.000,00	
Gesamtsumme			4.047.100,00	1.776.900,00

Nachweis über Haushaltsrücklagen und
Zahlungsmittelreserven (Anlage 6b)

Haushaltsrücklagen Nr.	Verwendungszweck	Rücklagenstand			Rücklagenstand 31.12.2023	Zahlungsmittelreserven	
		31.12.2022	Zuführungen	Entnahmen		Stand aktuell	Konto-/Sparbuchnummer
8/9990934/00002	allg. Rücklagen (Kanal)	32.100,00			32.100,00		ZW 71 294071 AT57 3266 7000 3024 7597
Gesamtsummen		32.100,00	0,00	0,00	32.100,00	0,00	

Nachweis über Innere Darlehen

Haushaltsrücklagen		Rücklagenstand			Rücklagenstand
Nr.	Verwendungszweck	31.12.2022	Zuführungen	Entnahmen	31.12.2023

Einzelnachweis über Finanzschulden und Schuldendienst
(Anlage 6c)

Darlehen/Darlehensgeber Verwendung/Staat Aktenzahl	Laufzeit Währung/Zinssatz Zinsindikator	Darlehenshöhe Gesamt	Buchwert 31.12.2022	Zugang	Tilgung	Zinsen	Summe Schuldendienst	Schuldendienst- ersätze	Buchwert 31.12.2023	Netto Schuldendienst
1. Darlehen für Investitionszwecke										
1.1. ... von Trägern des öffentlichen Rechts										
1.1.1. ... von Bund, Bundesfonds, Bundeskammern										
1.1.2. ... von Ländern, Landesfonds, Landesammern										
1.1.3. ... von Gemeinden, Gemeindeverbänden, Gemeindefonds										
1.1.4. ... von Sozialversicherungsträgern										
1.1.5. ... von sonstigen Trägern des öffentlichen Rechts										
1.2. ... von Beteiligungen der Gebietskörperschaft (ohne Finanzunternehmungen)										
1.3. ... von Unternehmen (ohne Beteiligungen und ohne Finanzunternehmungen)										
1.4. ... von Finanzunternehmen										
1.4.1. ... von Finanzunternehmen im Inland										
3376/1 HYPO NOE Landesbank Projekt Gemeindezentrum - nicht planbare Ausgaben/AT 466309206	2019 - 2028 EUR/0,943% 029000 FIX verzinst	500.000,00	300.000,00		50.000,00	2.700,00	52.700,00		250.000,00	52.700,00
3662/50130 BAWAG P.S.K. AG Straßenbau/AT AT64 6000 0005 40 612000	2020 - 2025 EUR/0,245%	198.716,06	119.300,00		39.700,00	300,00	40.000,00		79.600,00	40.000,00
3662/50131 BAWAG P.S.K. AG Volksschule und Abwasserbeseitigung/AT AT42 6000 0005 40 211000	2020 - 2025 EUR/0,245%	38.535,35 101.328,82	23.100,00		7.700,00		7.700,00		15.400,00	7.700,00
3662/50131 BAWAG P.S.K. AG Volksschule und Abwasserbeseitigung/AT AT42 6000 0005 40 851000	2020 - 2025 EUR/0,245%	62.793,47 101.328,82	37.700,00		12.600,00	100,00	12.700,00		25.100,00	12.700,00
3727/50132 Oberösterreichische Projekt Energie/AT 816000	2021 - 2031 EUR/0,210%	438.000,00 500.000,00	372.300,00		43.800,00	800,00	44.600,00		328.500,00	44.600,00

Voranschlag 2023

Marktgemeinde Mauerbach

Einzelnachweis über Finanzschulden und Schuldendienst (Anlage 6c)

Darlehen/Darlehensgeber Verwendung/Staat Aktenzahl	Laufzeit Währung/Zinssatz Zinsindikator	Darlehenshöhe Gesamt	Buchwert 31.12.2022	Zugang	Tilgung	Zinsen	Summe Schuldendienst	Schuldendienst- ersätze	Buchwert 31.12.2023	Netto Schuldendienst
3727/50132 Oberösterreichische Projekt Energie/AT 870000	2021 - 2031 EUR/0,210%	62.000,00 500.000,00	52.700,00		6.200,00	100,00	6.300,00		46.500,00	6.300,00
3756/50135 Bankname unbekannt FF Mauerbach Hilfeleistungsfahrzeug/AT 163000	2023 - 2033 EUR/2,000%	370.000,00		370.000,00	18.500,00	3.700,00	22.200,00		351.500,00	22.200,00
50004/4 Raika Errichtung Kindergarten/AT R L B 240000	2011 - 2025 EUR/0,896% euribor6m	900.000,00	180.000,00		60.000,00	1.000,00	61.000,00		120.000,00	61.000,00
50061/61 BAWAG PSK Gde-Zentrum, Postbusgebäude/AT 029000	2014 - 2024 EUR/0,392% euribor6m	100.000,00	10.000,00		10.000,00	100,00	10.100,00			10.100,00
50073/73 Kreditinstitut neu Gemeindeamt Revitalisierung, Kutschenstall/AT Bank Austria 029000	2018 - 2038 EUR/0,000% euribor6m	500.000,00	387.500,00		25.000,00	7.000,00	32.000,00		362.500,00	32.000,00
50074/74 Kreditinstitut neu Straßenbau/AT Kreditinstitut neu 612000	2018 - 2028 EUR/0,000% normal verzir	300.000,00	165.000,00		30.000,00	2.200,00	32.200,00		135.000,00	32.200,00
50086/86 Kreditinstitut Volksschule Erneuerungen/AT Kreditinstitut 211000	2016 - 2026 EUR/1,600% euribor6m	74.200,00	27.000,00		7.700,00	400,00	8.100,00		19.300,00	8.100,00
50112/112 R L B Errichtung Kindergarten/AT R L B 240000	2014 - 2039 EUR/2,770% EURIBOR	420.000,00	277.200,00		16.800,00	7.800,00	24.600,00		260.400,00	24.600,00
50114/114 R L B GEMEINDEAMT, Gebäude Kutscherstall, 43400499111/AT R L B 029000	2015 - 2029 EUR/1,960% normal verzir	500.000,00	232.200,00		35.700,00	4.400,00	40.100,00		196.500,00	40.100,00

Darlehen/Darlehensgeber Verwendung/Staat Aktenzahl	Laufzeit Währung/Zinssatz Zinsindikator	Darlehenshöhe Gesamt	Buchwert 31.12.2022	Zugang	Tilgung	Zinsen	Summe Schuldendienst	Schuldendienst- ersätze	Buchwert 31.12.2023	Netto Schuldendienst
50116/116 R L B GEMEINDEAMT, Gebäude Kutscherstall, 43300499111/AT R L B	2015 - 2039 EUR/2,400% normal verzir 029000	500.000,00	343.800,00		20.800,00	8.500,00	29.300,00		323.000,00	29.300,00
50120/120 R L B Gde-Zentrum, Postbusgebäude/AT RLB	2014 - 2039 EUR/2,770% EURIBOR 029000	244.700,00	161.500,00		9.800,00	4.300,00	14.100,00		151.700,00	14.100,00
50122/122 Kreditinstitut Retentionsbecken II/AT 639000	2015 - 2025 EUR/1,790% EURIBOR	65.600,00	17.400,00		6.900,00	300,00	7.200,00		10.500,00	7.200,00

1.4.2. ... von Finanzunternehmen im Ausland

1.5. ... von Sonstigen

Zwischensumme			2.706.700,00	370.000,00	401.200,00	43.700,00	444.900,00	0,00	2.675.500,00	444.900,00
----------------------	--	--	---------------------	-------------------	-------------------	------------------	-------------------	-------------	---------------------	-------------------

2. Finanzschulden für den laufenden Aufwand

2.1. ... von Trägern des öffentlichen Rechts

2.1.1. ... von Bund, Bundesfonds, Bundeskammern

2.1.2. ... von Ländern, Landesfonds, Landesammern

2.1.3. ... von Gemeinden, Gemeindeverbänden, Gemeindefonds

2.1.4. ... von Sozialversicherungsträgern

2.1.5. ... von sonstigen Trägern des öffentlichen Rechts

2.2. ... von Beteiligungen der Gebietskörperschaft (ohne Finanzunternehmungen)

2.3. ... von Unternehmen (ohne Beteiligungen und ohne Finanzunternehmungen)

2.4. ... von Finanzunternehmen

2.4.1. ... von Finanzunternehmen im Inland

2.4.2. ... von Finanzunternehmen im Ausland

Darlehen/Darlehensgeber Verwendung/Staat Aktenzahl	Laufzeit Währung/Zinssatz Ansatz	Darlehenshöhe Gesamt	Buchwert 31.12.2022	Zugang	Tilgung	Zinsen	Summe Schuldendienst	Schuldendienst- ersätze	Buchwert 31.12.2023	Netto Schuldendienst
2.5. ... von Sonstigen										
Zwischensumme			0,00	0,00	0,00	0,00	0,00	0,00	0,00	0,00
SUMME (1 und 2)			2.706.700,00	370.000,00	401.200,00	43.700,00	444.900,00	0,00	2.675.500,00	444.900,00
Davon ohne A85-89			2.616.300,00	370.000,00	382.400,00	43.500,00	425.900,00	0,00	2.603.900,00	425.900,00
Davon A85-89			90.400,00	0,00	18.800,00	200,00	19.000,00	0,00	71.600,00	19.000,00

Nachweis über hausinterne Vergütungen (Anlage 6f)

Gruppenebene		Erträge	Aufwendungen
0	Vertretungskörper und allgemeine Verwaltung	0,00	0,00
1	Öffentliche Ordnung und Sicherheit	0,00	0,00
2	Unterricht, Erziehung, Sport und Wissenschaft	0,00	0,00
3	Kunst, Kultur und Kultus	0,00	0,00
4	Soziale Wohlfahrt und Wohnbauförderung	0,00	0,00
5	Gesundheit	0,00	0,00
6	Straßen- und Wasserbau, Verkehr	0,00	0,00
7	Wirtschaftsförderung	0,00	0,00
8	Dienstleistungen	0,00	0,00
9	Finanzwirtschaft	0,00	0,00
Summe		0,00	0,00

Leasingspiegel (Anlage 6i)

Voranschlag 2023

Leasingspiegel (Anlage 6i)

Marktgemeinde Mauerbach

Finanzierungsleasing

Ansatz- oder Projektbezeichnung	Anschaffungskosten	Buchwert 31.12.2022	Buchwert 31.12.2023	Summe ausstehender Mindestleasingzahlungen	Restlaufzeit in Jahren
Summe	0,00	0,00	0,00	0,00	

Wirtschaftliche Unternehmungen, Betriebe, betriebliche Einrichtungen gem § 1 Abs. 2

Summe	0,00	0,00	0,00	0,00	
-------	------	------	------	------	--

Operating Leasing

Ansatz- oder Projektbezeichnung	Grundmietzeit in Jahren	Gesamtkosten	Einmalkautions	Leasingentgelt	Kautions	Restlaufzeit in Jahren	kumulierte Restzahlungen
FF Steinbach, MAN TGM 15.290 4X2 BL, WU-331FH	10,00	194.487,60		22.000,00		1,3	27.500,00
Multicar M29C HK Euro 6, PL-229CY	5,00	245.904,00		49.200,00		4,0	147.500,00
Unimog U 218, WU-475GU	9,00	209.880,84		23.200,00		2,5	56.000,00
Volksschule Um- und Erweiterungsbau 2006	20,00	1.849.319,42		69.800,00		3,0	209.400,00
Volksschule Um- und Erweiterungsbau 2006, Kautions	20,00	1.632.228,00		81.600,00		3,0	244.900,00
VW Transporter Pritsche LR TDI	5,00	44.664,89		9.000,00		4,5	40.700,00
Summe		4.176.484,75	-	254.800,00	-		726.000,00

Wirtschaftliche Unternehmungen, Betriebe, betriebliche Einrichtungen gem § 1 Abs. 2

Summe	0,00	0,00	0,00	0,00	
-------	------	------	------	------	--

Rückstellungsspiegel (Anlage 6q)

Rückstellung	Stand 31.12.2022	Dotierungen (+)	Verbrauch (-)	Auflösung (-)	Stand 31.12.2023
Kurzfristig	0,00	0,00	0,00	0,00	0,00
Rückstellungen für Prozesskosten					
Rückstellungen für nicht konsumierte Urlaube					
Rückstellungen für ausstehende Rechnungen					
Sonstige kurzfristige Rückstellungen					
Langfristig	-92.600,00	37.300,00	66.600,00	0,00	-121.900,00
Rückstellungen für Abfertigungen	-121.700,00	16.500,00	66.600,00		-171.800,00
Rückstellungen für Jubiläumszuwendungen	29.100,00	20.800,00			49.900,00
Rückstellungen für Haftungen					
Rückstellungen für Sanierung von Altlasten					
Rückstellungen für Pensionen (Säule I)					
Sonstige langfristige Rückstellungen					
Gesamtsumme	-92.600,00	37.300,00	66.600,00	0,00	-121.900,00

Nachweis Vermögen mit abgeänderter Nutzungsdauer

Konto	Bezeichnung	Nutzungsdauer lt. VRV	Abweichende Nutzungsdauer	Begründung
3/0110002/00010	Brennofen Ing. Sokan	10,0	15,0	Übernahme aus bestehendem Abschreibungslauf
3/0450001/03815	Kanaleinmündungsabgabe 2006	50,0	40,0	gleiche Bewertung wie BA 01 - BA 04
3/0450001/03816	Kanaleinmündungsabgabe 2007	50,0	40,0	gleiche Bewertung wie BA 01 - BA 04
3/0480001/00567	Altstoffsammelzentrum, Gebäude	25,0	50,0	Übernahme aus bestehendem Abschreibungslauf
4/0110002/00123	Bewegungsmelder Kendl, PC Doc	10,0	5,0	VRV2015, sonstiges Inventar
4/0110002/00130	Kika Vorhänge Klassen	10,0	5,0	VRV2915 sonstiges Inventar
4/0110002/00131	Kieninger (Gde) Kopierer	10,0	8,0	VRV2015
4/0110002/00678	Drucker HP PageWide 377 dw MFP Fa. gemdat	10,0	10,0	es war 5 Jahre eingetragen
4/0150002/03809	Hilfeleistungsfahrzeug FF Mauerbach	10,0	25,0	FF Hilfeleistungsfahrzeug
4/0150002/03810	KT_Land, Hilfeleistungsfahrzeug FF Mauerbach	10,0	25,0	KT_FF Hilfeleistungsfahrzeug
4/0150002/03811	KT_FF, Hilfeleistungsfahrzeug FF Mauerbach	10,0	25,0	KT_FF Hilfeleistungsfahrzeug
4/0440001/00647	VS Mauerbach, Erweiterung Internetauftritt; APP-unterstützt May	0,0	3,0	gewünschte wirtschaftliche ND; APP-basierend
4/0440001/00648	VS Mauerbach, Erweiterung Homepage; Foto Erweiterung; Web	0,0	3,0	gewünschte wirtschaftliche ND; APP-basierend
5/0440001/00621	Zeiterfassung Gemeindeamt; inkl. Installation und Einschulung F	0,0	10,0	gewünschte wirtschaftliche ND
5/0440001/00622	k5 Finanz + Friedhof; inkl. Installation und Einschulung Fa. gemc	0,0	10,0	gewünschte wirtschaftliche ND
5/0440001/00623	k5 EB Fa. gemdat	0,0	3,0	gewünschte wirtschaftliche ND
5/0440001/00677	Gem2go Mobility Paket Fa. gemdat	0,0	10,0	gewünschte wirtschaftliche ND
5/0440001/00696	k5 Lohn, Rückstellungsmodul Fa. gemdat	0,0	10,0	gewünschte wirtschaftliche ND

Dienstpostenplan



Marktgemeinde Mauerbach

Dienstpostenplan 2023

Nr.	DZW	Bezeichnung	Anzahl	Äquivalente	Entlohnungs- gruppe	Funktionsverwendung			
						Anzahl	FGp.	Bezeichnung	Pers.Zul.
1	56	Gehobener Verwaltungsdienst	1	1,000	6	1	8	Leitender Gemeindebediensteter	✓
2	54	Rechnungs-(Buchhaltungs-)dienst	2	2,000	6				
3	46	Geh. Bau-, Vermessungs- und techn.Dienst	1	1,000	6				
4	71	Verwaltungsfachdienst	1	1,000	5				
5	2	Facharbeiter	9	9,000	5	1	7	Leiter Bauhof	✓
6	7	Schulwart m. Zusatzverw. handw. Bereich	1	1,000	4				
7	85	Mittlerer Verwaltungs- und Kanzleidienst	8	6,875	4				
8	12	Kindergartenhilfsdienst	16	12,100	3				
9	11	Angelernter Arbeiter	1	0,375	3				
10	17	Hilfsdienst	2	1,750	1				
11	107	Kindergarten- und Horterzieherdienst	2	0,750	klk				
12	108	Musikschullehrer	1	0,111	ms1				
			45	36,961					

MFP - Ergebnishaushalt Gesamt 1. und 2. Ebene
- interne Vergütungen enthalten

MVAG	Mittelverwendungs- und aufbringungsgruppen (1. und 2. Ebene)	VA 2023	Plan 2024	Plan 2025	Plan 2026	Plan 2027
211	Erträge aus der operativen Verwaltungstätigkeit	7.791.100,00	6.996.200,00	7.183.100,00	7.259.500,00	7.394.700,00
2111	Erträge aus eigenen Abgaben	1.206.600,00	811.600,00	816.600,00	822.600,00	827.600,00
2112	Erträge aus Ertragsanteilen	3.733.000,00	3.845.000,00	3.960.400,00	4.079.100,00	4.201.500,00
2113	Erträge aus Gebühren	1.869.300,00	1.875.200,00	1.888.300,00	1.894.500,00	1.905.500,00
2114	Erträge aus Leistungen	263.300,00	266.000,00	269.700,00	272.900,00	276.000,00
2115	Erträge aus Besitz und wirtschaftlicher Tätigkeit	115.200,00	115.800,00	116.000,00	117.600,00	117.600,00
2116	Erträge aus Veräußerung und sonstige Erträge	537.100,00	82.600,00	83.800,00	65.500,00	66.500,00
2117	Nicht finanzierungswirksame operative Erträge	66.600,00		48.300,00	7.300,00	
212	Erträge aus Transfers	820.100,00	644.500,00	652.900,00	659.700,00	652.600,00
2121	Transferertrag von Trägern des öffentlichen Rechts	774.500,00	598.900,00	588.400,00	576.200,00	569.000,00
2122	Transferertrag von Beteiligungen					
2123	Transferertrag von Unternehmen (mit Finanzunternehmen)					
2124	Transferertrag von Haushalten und Organisationen ohne Erwerbscharakter	4.500,00	4.500,00	4.500,00	4.700,00	4.800,00
2125	Transferertrag vom Ausland					
2126	Investitions- und Tilgungszuschüsse zwischen Unternehmungen und Betrieben der Gebietskörperschaft und der Gebietskörperschaft					
2127	Nicht finanzierungswirksamer Transferertrag	41.100,00	41.100,00	60.000,00	78.800,00	78.800,00
213	Finanzerträge	100,00	100,00	100,00	100,00	100,00
2131	Erträge aus Zinsen	100,00	100,00	100,00	100,00	100,00
2132	Erträge aus Zinsen aus derivativen Finanzinstrumenten ohne Grundgeschäft					
2133	Erträge aus Gewinnentnahmen von marktbestimmten Betrieben					
2134	Sonstige Finanzerträge					
2135	Erträge aus Dividenden/Gewinnausschüttungen					
2136	Sonstige nicht finanzierungswirksame Finanzerträge					
21	Summe Erträge	8.611.300,00	7.640.800,00	7.836.100,00	7.919.300,00	8.047.400,00
221	Personalaufwand	2.153.000,00	2.164.600,00	2.226.700,00	2.293.400,00	2.247.400,00
2211	Personalaufwand (Bezüge, Nebengeb., Mehrleistungen)	1.686.000,00	1.695.600,00	1.746.300,00	1.798.500,00	1.752.500,00
2212	Gesetzlicher und freiwilliger Sozialaufwand	418.900,00	435.200,00	448.400,00	462.900,00	475.700,00
2213	Sonstiger Personalaufwand	10.800,00	10.900,00	11.000,00	11.100,00	11.200,00
2214	Nicht finanzierungswirksamer Personalaufwand	37.300,00	22.900,00	21.000,00	20.900,00	8.000,00
222	Sachaufwand (ohne Transferaufwand)	3.301.800,00	3.316.300,00	3.340.000,00	3.153.000,00	3.163.400,00
2221	Gebrauchs- und Verbrauchsgüter, Handelswaren	229.800,00	234.800,00	239.600,00	243.500,00	250.800,00
2222	Verwaltungs- und Betriebsaufwand	1.050.900,00	1.053.300,00	1.077.400,00	1.101.700,00	1.127.800,00

MVAG	Mittelverwendungs- und aufbringungsgruppen (1. und 2. Ebene)	VA 2023	Plan 2024	Plan 2025	Plan 2026	Plan 2027
2223	Leasing- und Mietaufwand	271.400,00	271.700,00	250.400,00	51.900,00	11.400,00
2224	Instandhaltung	266.400,00	258.900,00	261.500,00	264.200,00	266.500,00
2225	Sonstiger Sachaufwand	851.200,00	866.700,00	874.400,00	865.900,00	891.500,00
2226	Nicht finanzierungswirksamer Sachaufwand	632.100,00	630.900,00	636.700,00	625.800,00	615.400,00
223	Transferaufwand (laufende Transfers und Kapitaltransfers)	2.177.100,00	2.244.600,00	2.307.800,00	2.380.300,00	2.455.200,00
2231	Transferaufwand an Träger des öffentlichen Rechts	2.094.600,00	2.162.000,00	2.224.100,00	2.296.400,00	2.371.200,00
2232	Transferaufwand an Beteiligungen					
2233	Transferaufwand an Unternehmen (mit Finanzunternehmen)	13.000,00	13.000,00	13.000,00	13.000,00	13.000,00
2234	Transferaufwand an Haushalte und Organisationen ohne Erwerbscharakter	69.500,00	69.600,00	70.700,00	70.900,00	71.000,00
2235	Transferaufwand an das Ausland					
2236	Investitions- und Tilgungszuschüsse zwischen Unternehmungen und Betrieben der Gebietskörperschaft und der Gebietskörperschaft					
2237	Nicht finanzierungswirksamer Transferaufwand					
224	Finanzaufwand	54.900,00	53.700,00	48.400,00	42.400,00	16.100,00
2241	Zinsen aus Finanzschulden, Finanzierungsleasing, Forderungskauf und derivativen Finanzinstrumenten mit Grundgeschäft	44.700,00	43.300,00	37.800,00	31.700,00	5.100,00
2242	Zinsen und sonstige Aufwendungen aus derivativen Finanzinstrumenten ohne Grundgeschäft					
2243	Gewinnentnahmen von Unternehmungen und marktbestimmten Betrieben der Gebietskörperschaft (innerhalb der Gebietskörperschaft)					
2244	Sonstiger Finanzaufwand	10.200,00	10.400,00	10.600,00	10.700,00	11.000,00
2245	Nicht finanzierungswirksamer Finanzaufwand					
22	Summe Aufwendungen	7.686.800,00	7.779.200,00	7.922.900,00	7.869.100,00	7.882.100,00
SA0	Saldo (0) Nettoergebnis (21 - 22)	924.500,00	-138.400,00	-86.800,00	50.200,00	165.300,00
230	Entnahmen von Haushaltsrücklagen	0,00	0,00	0,00	0,00	0,00
2301	Entnahmen von Haushaltsrücklagen					
240	Zuweisung an Haushaltsrücklagen	0,00	0,00	0,00	0,00	0,00
2401	Zuweisung an Haushaltsrücklagen					
23	Summe Haushaltsrücklagen	0,00	0,00	0,00	0,00	0,00
SA00	Nettoergebnis nach Zuweisung und Entnahmen von Haushaltsrücklagen (Saldo 0 +/- SU23)	924.500,00	-138.400,00	-86.800,00	50.200,00	165.300,00

MFP - Finanzierungshaushalt Gesamt 1. und 2. Ebene
- interne Vergütungen enthalten

MVAG	Mittelverwendungs- und aufbringungsgruppen (1. und 2. Ebene)	VA 2023	Plan 2024	Plan 2025	Plan 2026	Plan 2027
311	Einzahlungen aus der operativen Verwaltungstätigkeit	7.724.500,00	6.996.200,00	7.134.800,00	7.252.200,00	7.394.700,00
3111	Einzahlungen aus eigenen Abgaben	1.206.600,00	811.600,00	816.600,00	822.600,00	827.600,00
3112	Einzahlungen aus Ertragsanteilen	3.733.000,00	3.845.000,00	3.960.400,00	4.079.100,00	4.201.500,00
3113	Einzahlungen aus Gebühren	1.869.300,00	1.875.200,00	1.888.300,00	1.894.500,00	1.905.500,00
3114	Einzahlungen aus Leistungen	263.300,00	266.000,00	269.700,00	272.900,00	276.000,00
3115	Einzahlungen aus Besitz und wirtschaftlicher Tätigkeit	115.200,00	115.800,00	116.000,00	117.600,00	117.600,00
3116	Einzahlungen aus Veräußerung von geringwertigen Wirtschaftsgütern (GWG) und sonstige Einzahlungen	537.100,00	82.600,00	83.800,00	65.500,00	66.500,00
312	Einzahlungen aus Transfers (ohne Kapitaltransfers)	779.000,00	603.400,00	592.900,00	580.900,00	573.800,00
3121	Transferzahlungen von Trägern des öffentlichen Rechts	774.500,00	598.900,00	588.400,00	576.200,00	569.000,00
3122	Transferzahlungen von Beteiligungen					
3123	Transferzahlungen von Unternehmen (inkl. Finanzunternehmen)					
3124	Transferzahlungen von Haushalte und Organisationen ohne Erwerbscharakter	4.500,00	4.500,00	4.500,00	4.700,00	4.800,00
3125	Transferzahlungen vom Ausland					
3126	Investitions- und Tilgungszuschüsse zwischen Unternehmungen und Betrieben der Gebietskörperschaft und der Gebietskörperschaft					
313	Einzahlungen aus Finanzerträgen	100,00	100,00	100,00	100,00	100,00
3131	Einzahlungen aus Zinserträgen	100,00	100,00	100,00	100,00	100,00
3133	Einzahlungen aus Gewinnentnahmen von marktbestimmten Betrieben					
3134	Sonstige Einzahlungen aus Finanzerträgen					
3135	Einzahlungen aus Dividenden/Gewinnausschüttungen					
31	Summe Einzahlungen operative Gebarung	8.503.600,00	7.599.700,00	7.727.800,00	7.833.200,00	7.968.600,00
321	Auszahlungen aus Personalaufwand	2.115.700,00	2.141.700,00	2.205.700,00	2.272.500,00	2.239.400,00
3211	Auszahlungen für Personalaufwand Bezüge, Nebengebühren, und Mehrleistungsvergütungen)	1.686.000,00	1.695.600,00	1.746.300,00	1.798.500,00	1.752.500,00
3212	Auszahlungen für gesetzliche und freiwillige Sozialaufwendungen	418.900,00	435.200,00	448.400,00	462.900,00	475.700,00
3213	Auszahlungen aus sonstigem Personalaufwand	10.800,00	10.900,00	11.000,00	11.100,00	11.200,00
322	Auszahlungen aus Sachaufwand (ohne Transferaufwand)	2.669.700,00	2.685.400,00	2.703.300,00	2.527.200,00	2.548.000,00
3221	Auszahlungen für Gebrauchs- und Verbrauchsgüter, Handelswaren	229.800,00	234.800,00	239.600,00	243.500,00	250.800,00
3222	Auszahlungen für Verwaltungs- und Betriebsaufwand	1.050.900,00	1.053.300,00	1.077.400,00	1.101.700,00	1.127.800,00
3223	Auszahlungen für Leasing- und Mietaufwand	271.400,00	271.700,00	250.400,00	51.900,00	11.400,00
3224	Auszahlungen für Instandhaltung	266.400,00	258.900,00	261.500,00	264.200,00	266.500,00
3225	Sonstige Auszahlungen aus Sachaufwand	851.200,00	866.700,00	874.400,00	865.900,00	891.500,00
323	Auszahlungen aus Transfers (ohne Kapitaltransfers)	2.177.100,00	2.244.600,00	2.307.800,00	2.380.300,00	2.455.200,00
3231	Transferzahlungen an Träger des öffentlichen Rechts	2.094.600,00	2.162.000,00	2.224.100,00	2.296.400,00	2.371.200,00
3232	Transferzahlungen an Beteiligungen					

MVAG	Mittelverwendungs- und aufbringungsgruppen (1. und 2. Ebene)	VA 2023	Plan 2024	Plan 2025	Plan 2026	Plan 2027
3233	Transferzahlungen an Unternehmen (inkl. Finanzunternehmen)	13.000,00	13.000,00	13.000,00	13.000,00	13.000,00
3234	Transferzahlungen an Haushalte und Organisationen ohne Erwerbscharakter	69.500,00	69.600,00	70.700,00	70.900,00	71.000,00
3235	Transferzahlungen an das Ausland					
3236	Investitions- und Tilgungszuschüsse zwischen Unternehmungen und Betrieben der Gebietskörperschaft und der Gebietskörperschaft					
324	Auszahlungen aus Finanzaufwand	54.900,00	53.700,00	48.400,00	42.400,00	16.100,00
3241	Auszahlungen für Zinsaufwand, für Finanzierungsleasing, für Forderungskauf, für Finanzschulden und derivative Finanzinstrumente mit Grundgeschäft	44.700,00	43.300,00	37.800,00	31.700,00	5.100,00
3242	Auszahlungen für Zinsen aus derivativen Finanzinstrumenten ohne Grundgeschäft					
3243	Auszahlung aus Gewinnentnahmen von marktbestimmten Betrieben					
3244	Sonstige Auszahlungen aus Finanzaufwendungen	10.200,00	10.400,00	10.600,00	10.700,00	11.000,00
32	Summe Auszahlungen operative Gebarung	7.017.400,00	7.125.400,00	7.265.200,00	7.222.400,00	7.258.700,00
SA1	Saldo (1) Geldfluss aus der Operativen Gebarung (31 – 32)	1.486.200,00	474.300,00	462.600,00	610.800,00	709.900,00
331	Einzahlungen aus der Investitionstätigkeit	0,00	0,00	0,00	0,00	0,00
3311	Einzahlungen aus der Veräußerung von immateriellem Vermögen					
3312	Einzahlungen aus der Veräußerung von Grundstücken und Grundstückeinrichtungen					
3313	Einzahlungen aus der Veräußerung von Gebäuden und Bauten					
3314	Einzahlungen aus der Veräußerung von technischen Anlagen, Fahrzeuge und Maschinen					
3315	Einzahlungen aus der Veräußerung von Amts-, Betriebs- und Geschäftsausstattung					
3316	Einzahlungen aus der Veräußerung von Kulturgütern					
3317	Einzahlungen aus der Veräußerung von Beteiligungen					
332	Einzahlungen aus der Rückzahlung von Darlehen sowie gewährten Vorschüssen	2.000,00	2.000,00	2.000,00	2.000,00	2.000,00
3321	Einzahlungen aus Darlehen an Träger des öffentlichen Rechts					
3322	Einzahlungen aus Darlehen an Beteiligungen					
3323	Einzahlungen aus Darlehen an Unternehmen und Haushalte					
3325	Einzahlungen aus Vorschüssen und Anzahlungen	2.000,00	2.000,00	2.000,00	2.000,00	2.000,00
333	Einzahlungen aus Kapitaltransfers	230.000,00	40.000,00	40.000,00	40.000,00	40.000,00
3331	Kapitaltransferzahlungen von Trägern des öffentlichen Rechts	105.000,00	5.000,00	5.000,00	5.000,00	5.000,00
3332	Kapitaltransferzahlungen von Beteiligungen					
3333	Kapitaltransferzahlungen von Unternehmen					
3334	Kapitaltransferzahlungen von Haushalten und Organisationen ohne Erwerbscharakter	125.000,00	35.000,00	35.000,00	35.000,00	35.000,00
3335	Kapitaltransferzahlungen vom Ausland					
33	Summe Einzahlungen investive Gebarung	232.000,00	42.000,00	42.000,00	42.000,00	42.000,00
341	Auszahlungen aus der Investitionstätigkeit	1.685.000,00	324.500,00	324.000,00	324.500,00	324.000,00

MVAG	Mittelverwendungs- und aufbringungsgruppen (1. und 2. Ebene)	VA 2023	Plan 2024	Plan 2025	Plan 2026	Plan 2027
3411	Auszahlungen für den Erwerb von immateriellem Vermögen					
3412	Auszahlungen für den Erwerb von Grundstücken und Grundstückseinrichtungen	843.000,00	315.000,00	315.000,00	315.000,00	315.000,00
3413	Auszahlungen für den Erwerb von Gebäuden und Bauten	15.000,00				
3414	Auszahlungen für den Erwerb von technischen Anlagen, Fahrzeuge und Maschinen	673.000,00	1.000,00	1.000,00	1.000,00	1.000,00
3415	Auszahlungen für den Erwerb von Amts-, Betriebs- und Geschäftsausstattung	154.000,00	8.500,00	8.000,00	8.500,00	8.000,00
3416	Auszahlungen für den Erwerb von Kulturgütern					
3417	Auszahlungen für den Erwerb von Beteiligungen					
342	Auszahlungen von gewährten Darlehen sowie gewährten Vorschüssen	2.000,00	2.000,00	2.000,00	2.000,00	2.000,00
3421	Auszahlung von Darlehen an Träger des öffentlichen Rechts					
3422	Auszahlung von Darlehen an Beteiligungen					
3423	Auszahlung von Darlehen an Unternehmen und Haushalte					
3425	Auszahlungen von Vorschüssen und Anzahlungen	2.000,00	2.000,00	2.000,00	2.000,00	2.000,00
343	Auszahlungen aus Kapitaltransfers	0,00	0,00	0,00	0,00	0,00
3431	Kapitaltransferzahlungen an Träger des öffentlichen Rechts					
3432	Kapitaltransferzahlungen an Beteiligungen					
3433	Kapitaltransferzahlungen an Unternehmen (Finanzunternehmen)					
3434	Kapitaltransferzahlungen an Haushalte und Organisationen ohne Erwerbscharakter					
3435	Kapitaltransferzahlungen an das Ausland					
34	Summe Auszahlungen investive Gebarung	1.687.000,00	326.500,00	326.000,00	326.500,00	326.000,00
SA2	Saldo (2) Geldfluss aus der Investiven Gebarung (33 – 34)	-1.455.000,00	-284.500,00	-284.000,00	-284.500,00	-284.000,00
SA3	Saldo (3) Nettofinanzierungssaldo (Saldo 1 + Saldo 2)	31.200,00	189.800,00	178.600,00	326.300,00	425.900,00
351	Einzahlungen aus der Aufnahme von Finanzschulden	370.000,00	0,00	0,00	0,00	0,00
3511	Einzahlungen aus empfangenen Darlehen von öffentlichen Körperschaften und Rechtsträgern					
3512	Einzahlungen aus empfangenen Darlehen von Beteiligungen					
3513	Einzahlungen aus empfangenen Darlehen von Unternehmen und privaten Haushalten					
3514	Einzahlungen aus Finanzschulden (Finanzunternehmen)	370.000,00				
353	Einzahlungen infolge eines Kapitaltausch bei derivativen Finanzinstrumenten mit Grundgeschäft	0,00	0,00	0,00	0,00	0,00
3530	Einzahlungen infolge eines Kapitaltausch bei derivativen Finanzinstrumenten mit Grundgeschäft					
355	Einzahlungen aus dem Abgang von Finanzinstrumenten	0,00	0,00	0,00	0,00	0,00
3550	Einzahlungen aus dem Abgang von Finanzinstrumenten					
35	Summe Einzahlungen aus der Finanzierungstätigkeit	370.000,00	0,00	0,00	0,00	0,00

MVAG	Mittelverwendungs- und aufbringungsgruppen (1. und 2. Ebene)	VA 2023	Plan 2024	Plan 2025	Plan 2026	Plan 2027
361	Auszahlungen aus der Tilgung von Finanzschulden	401.200,00	409.900,00	402.200,00	278.800,00	37.000,00
3611	Auszahlungen aus empfangenen Darlehen von öffentlichen Körperschaften und Rechtsträgern					
3612	Auszahlungen aus empfangenen Darlehen von Beteiligungen					
3613	Auszahlungen aus empfangenen Darlehen von Unternehmen und privaten Haushalten					
3614	Auszahlungen aus Finanzschulden	401.200,00	409.900,00	402.200,00	278.800,00	37.000,00
3615	Auszahlung aus der Rückzahlung von Leasingverbindlichkeiten					
363	Auszahlungen infolge eines Kapitaltausch bei derivativen Finanzinstrumenten mit Grundgeschäft	0,00	0,00	0,00	0,00	0,00
3630	Auszahlungen infolge eines Kapitaltausch bei derivativen Finanzinstrumenten mit Grundgeschäft					
365	Auszahlungen für den Erwerb von Finanzinstrumenten	0,00	0,00	0,00	0,00	0,00
3650	Auszahlungen für den Erwerb von Finanzinstrumenten					
36	Summe Auszahlungen aus der Finanzierungstätigkeit	401.200,00	409.900,00	402.200,00	278.800,00	37.000,00
SA4	Saldo (4) Geldfluss aus der Finanzierungstätigkeit (35 – 36)	-31.200,00	-409.900,00	-402.200,00	-278.800,00	-37.000,00
SA5	Saldo (5) Geldfluss aus der voranschlagswirksamen Gebarung (Saldo 3 + Saldo 4)	0,00	-220.100,00	-223.600,00	47.500,00	388.900,00

MFP - Schuldenentwicklung

Bezeichnung	VA 2023	Plan 2024	Plan 2025	Plan 2026	Plan 2027
Gesamte Schulden					
Buchwert 01.01.	2.706.700	2.675.500	2.265.600	1.859.900	465.500
Zugang	370.000				
Tilgung	401.200	409.900	402.200	278.800	87.000
Buchwert 31.12.	2.675.500	2.265.600	1.863.400	1.581.100	378.500
Zinsen	43.700	42.300	37.000	31.200	5.000
Ersätze					
Gesamt-Schuldendienst	444.900	452.200	439.200	310.000	92.000
nicht Maastricht-relevante Schulden					
Buchwert 01.01.	90.400	71.600	52.800	34.100	27.900
Zugang					
Tilgung	18.800	18.800	18.700	6.200	6.200
Buchwert 31.12.	71.600	52.800	34.100	27.900	21.700
Zinsen	200	200	200	100	
Ersätze					
Gesamt-Schuldendienst	19.000	19.000	18.900	6.300	6.200
Maastricht-relevante Schulden					
Buchwert 01.01.	2.616.300	2.603.900	2.212.800	1.825.800	437.600
Zugang	370.000				
Tilgung	382.400	391.100	383.500	272.600	80.800
Buchwert 31.12.	2.603.900	2.212.800	1.829.300	1.553.200	356.800
Zinsen	43.500	42.100	36.800	31.100	5.000
Ersätze					
Gesamt-Schuldendienst	425.900	433.200	420.300	303.700	85.800

Seite	Inhalt
3	Vorbericht
17	Ergebnishaushalt Gesamt 1. und 2. Ebene (Anlage 1a) - interne Vergütungen enthalten
21	Finanzierungshaushalt Gesamt 1. und 2. Ebene (Anlage 1b) - interne Vergütungen enthalten
27	Ergebnishaushalt Bereichsbudget 1. und 2. Ebene (Anlage 1a)
49	Finanzierungshaushalt Bereichsbudget 1. und 2. Ebene (Anlage 1b)
91	Querschnitt (Anlage 5b)
97	Ergebnis- und Finanzierungsvoranschlag Detailnachweis
183	VA Haushaltspotential
189	Nachweis der Investitionstätigkeit
201	Personaldaten iSd ÖStp (Anlage 4)
205	Nachweis über Transferzahlungen (Anlage 6a)
209	Nachweis über Haushaltsrücklagen und Zahlungsmittelreserven (Anlage 6b)
213	Nachweis über Innere Darlehen
217	Einzelnachweis über Finanzschulden und Schuldendienst (Anlage 6c)
223	Nachweis über hausinterne Vergütungen (Anlage 6f)
227	Leasingspiegel (Anlage 6i)
231	Rückstellungsspiegel (Anlage 6q)
235	Nachweis Vermögen mit abgeänderter Nutzungsdauer
239	Dienstpostenplan
243	MFP - Ergebnishaushalt Gesamt 1. und 2. Ebene - interne Vergütungen enthalten
247	MFP - Finanzierungshaushalt Gesamt 1. und 2. Ebene - interne Vergütungen enthalten
253	MFP - Schuldenentwicklung