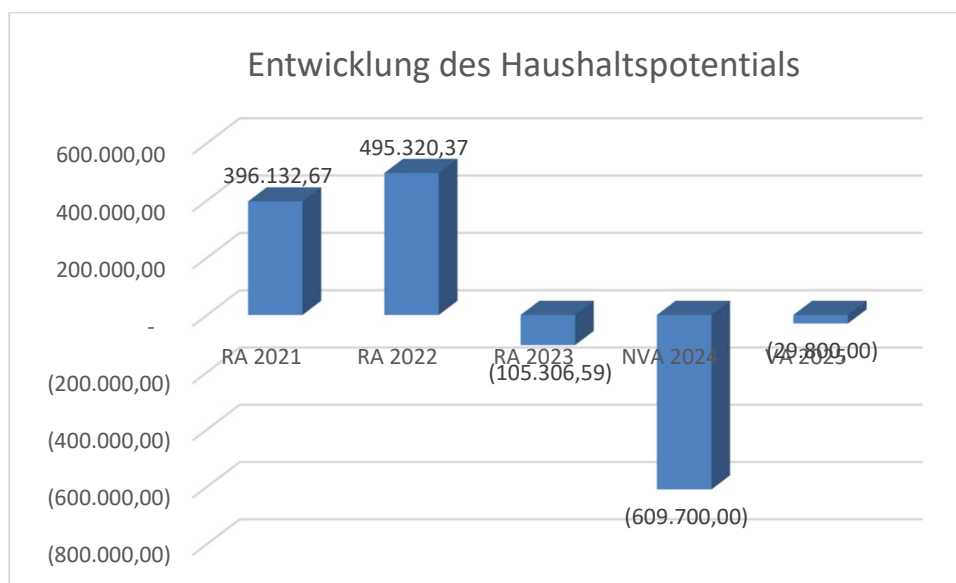


Marktgemeinde Mauerbach
Voranschlag 2025

Vorbericht
- interne Anlage b

Vorbericht zum Voranschlag 2025 gemäß § 3 der NÖ Gemeindehaushaltsverordnung (NÖ GHVO)

Entwicklung des Haushaltspotentials



Erläuterung:

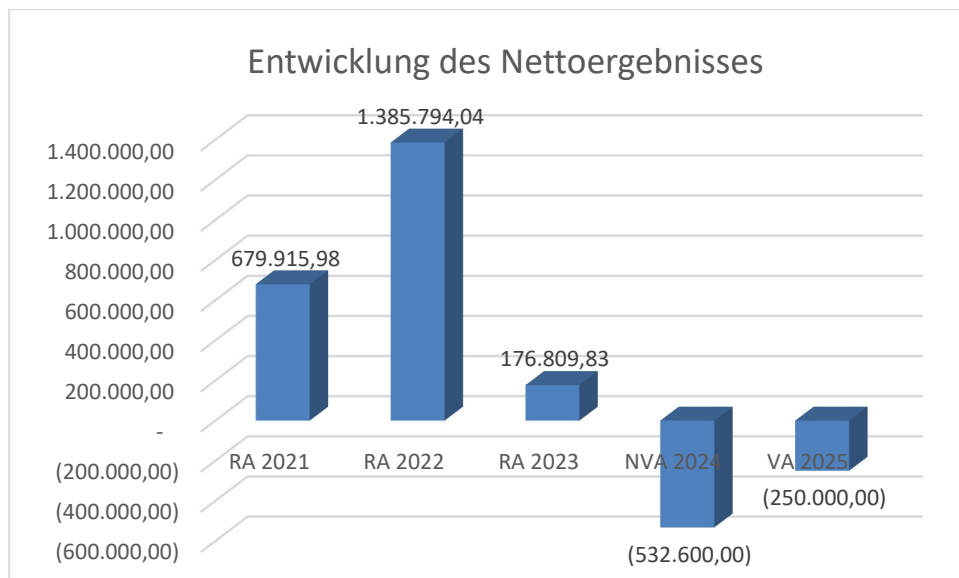
Das Haushaltspotential hat seine Grundlage in § 67 Z. 11 der NÖ Gemeindeordnung 1973 (NÖ GO 1973) und ist, nach der Umstellung auf die 3 Komponentenbuchhaltung, erstmals im Rechnungsabschluss 2020 darstellbar. Die Angaben zu den Vorjahren entfallen daher.

Haushaltspotential: Differenz der wiederkehrenden Mittelaufbringungen abzüglich der wiederkehrenden Mittelverwendungen unter Berücksichtigung der entsprechenden Forderungen und Verbindlichkeiten.

Das Haushaltspotenzial ist eine wichtige Kenngröße und gibt die aktuelle Leistungsfähigkeit der Gemeinde wieder. Das schafft Vergleichbarkeit mit der bisherigen Rechtslage, aus der Überschüsse und Abgänge abzuleiten waren und dient der Transparenz.

Das Haushaltspotential des VA 2025 kann nur mit dem Antrag auf BZ II beim Land NÖ ausgeglichen dargestellt werden.

Entwicklung des Nettoergebnisses



Erläuterung:

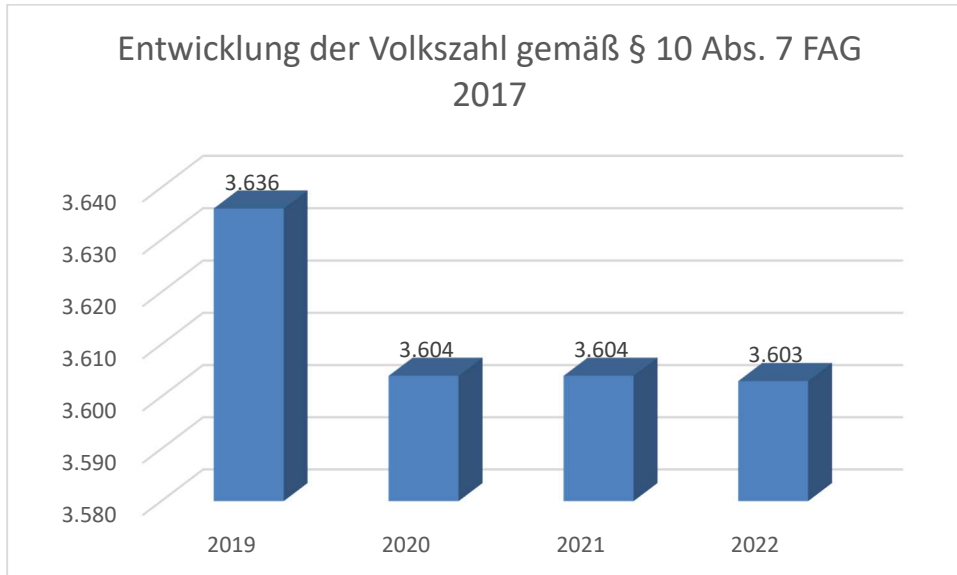
Beim Nettoergebnis handelt es sich um das Ergebnis der Ergebnisrechnung und ist erstmals für das Haushaltsjahr 2020 berechenbar.

Ein positives Nettoergebnis bedeutet, dass die Erträge ausreichen, die Aufwendungen für die kommunalen Leistungen (inklusive des Werteverzehrs des Anlagevermögens in Form der Abschreibungen) abzudecken.

Ein negatives Nettoergebnis hieße, dass dies nicht zur Gänze (in der Höhe des negativen Wertes) möglich sei.

Im VA 2025 haben wir ein negatives Nettoergebnis in der Höhe von € 250.000,00.

Entwicklung der Volkszahl gemäß § 10 Abs. 7 FAG 2017, BGBl. I Nr. 116/2016 in der Fassung BGBl. I Nr. 106/2018



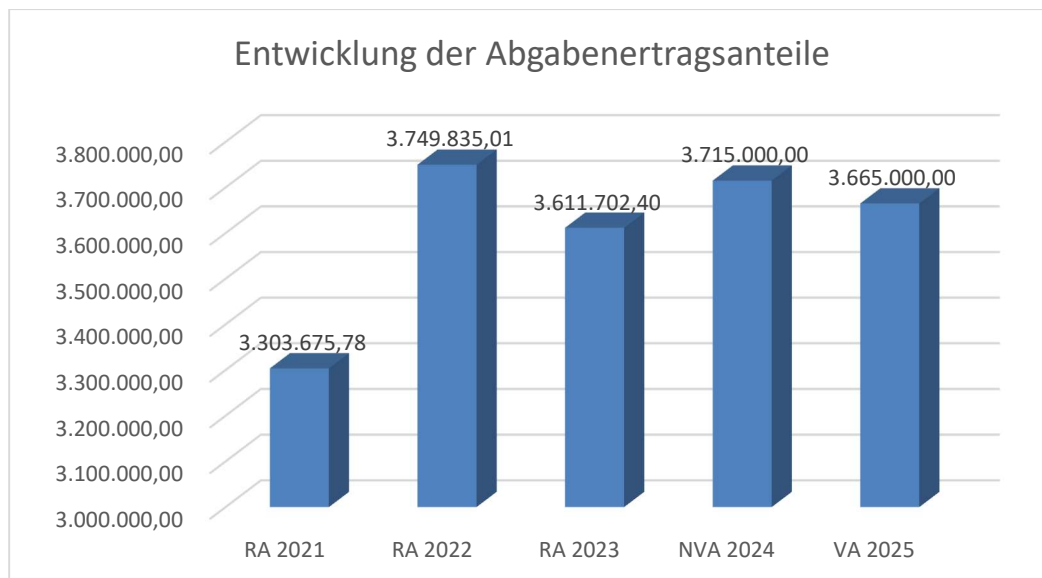
Erläuterung:

Die Volkszahl gemäß § 10 Abs. 7 FAG 2017 wird jährlich von der Bundesanstalt Statistik Austria zum Stichtag 31. Oktober festgestellt und wirkt mit dem Beginn des übernächsten Kalenderjahres. Sie dient für die Berechnung der Abgabenertragsanteile und darf nicht automatisch mit der Volkszahl für die Berechnung der Gemeinderatsmandate verwechselt werden.

Eine Erhöhung bzw. Verminderung der Volkszahl (jährlich) ist ein wesentlicher Indikator für die Berechnung der Abgabenertragsanteile.

Die Gemeinde Mauerbach verzeichnete in den Jahren 2016 – 2020 einen beständigen Wegzug von Bürgern. Die Volkszahl der Jahre 2020 – 2022 verlief auf einem stabilen Niveau. Seit 2023 ist die Volkszahl wieder im Steigen.

Entwicklung der Abgabenertragsanteile

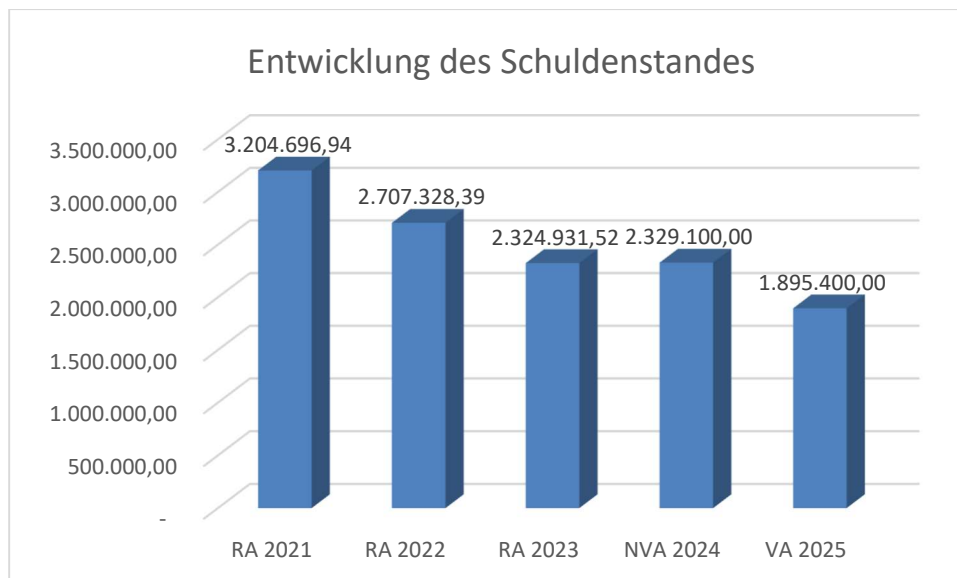


Erläuterung:

Die Gebietskörperschaften (Bund, Länder und Gemeinden) erhalten auf Basis des aktuellen Finanzausgleichs aus den gemeinschaftlichen Bundesabgaben (z.B. Umsatzsteuer, Körperschaftssteuer, Einkommens- und Lohnsteuer, Versicherungssteuer, Mineralölsteuer, Normverbrauchsabgabe, Tabaksteuer udgl.) entsprechende Anteile. Im Bereich der Gemeinden spielen dabei die Volkszahl und der abgestufte Bevölkerungsschlüssel eine besondere Rolle. Die sogenannten „Abgabenertragsanteile“ bilden in den meisten Gemeinden die wichtigste Einnahmequelle.

Die Ertragsanteile für 2025 sind auf Grund der schwachen Wirtschaftslage leider geringer als im Vorjahr. Diese Entwicklung trifft uns als Gemeinde doppelt, da die von der Gemeinde zu tragenden Umlagen weiterhin steigen und dadurch die Schere zwischen Einnahmen und Ausgaben weiterhin und sogar stärker auseinander geht.

Entwicklung des Schuldenstandes



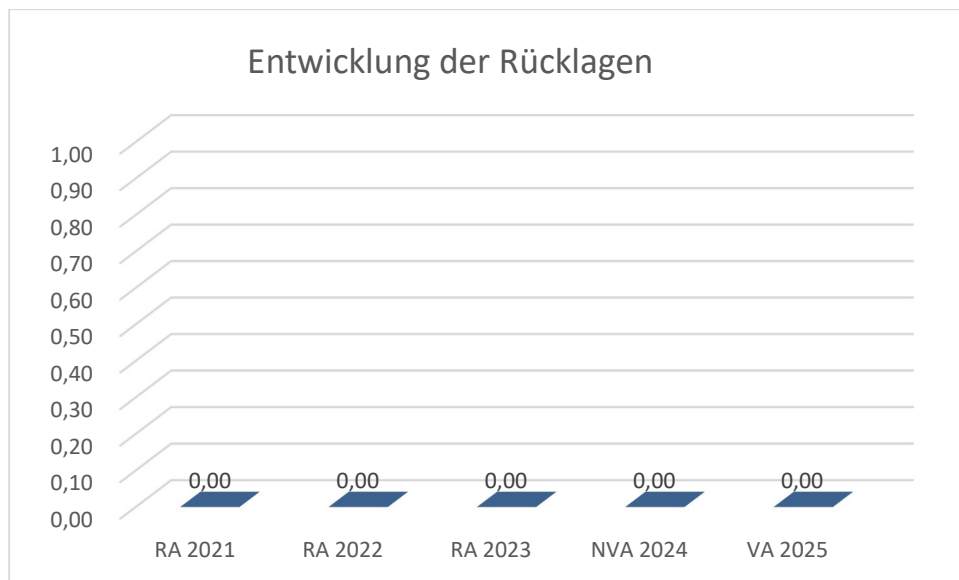
Erläuterung:

Die Entwicklung des Schuldenstandes zeigt auf, inwieweit der Schuldenstand über die Jahre erhöht oder reduziert wird.

Im VA des Jahres 2025 ist keine Aufnahme eines Darlehens vorgesehen.

Der Schuldenstand der Marktgemeinde Mauerbach wird weiter verringert. Durch den Wegfall von 4 Darlehen und dem Auslaufen des Leasingvertrages für den Um- und Zubau der Volksschule im Jahr 2025 wird dieser Prozess sogar noch beschleunigt.

Entwicklung der Rücklagen mit Zahlungsmittelreserve

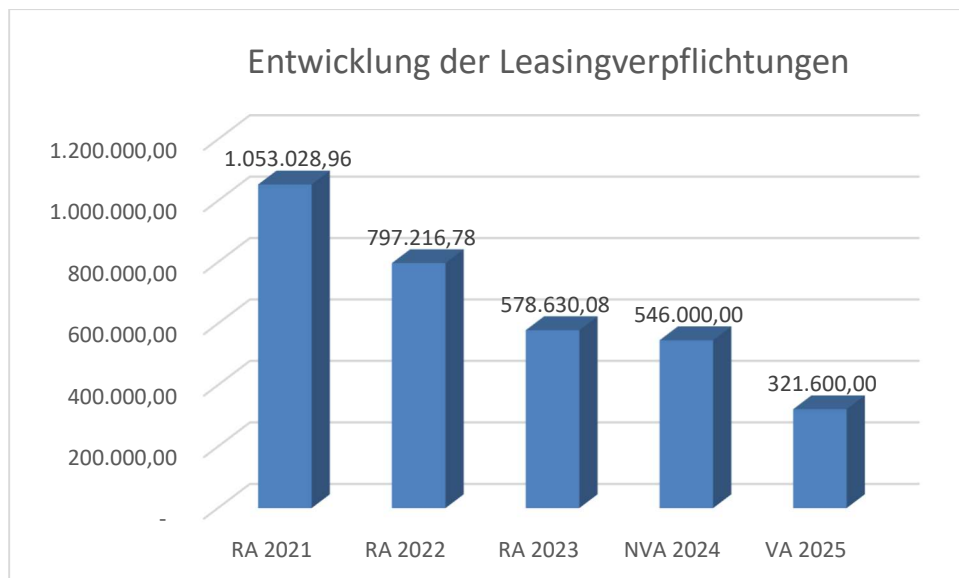


Erläuterung:

Die Entwicklung der Rücklagen zeigt an, inwieweit Rücklagen vorhanden sind und ob Rücklagen aufgebaut bzw. aufgebraucht werden.

Derzeit sind keine Rücklagen mit Zahlungsmittelreserven vorhanden.

Entwicklung der Leasingverpflichtungen



Erläuterung:

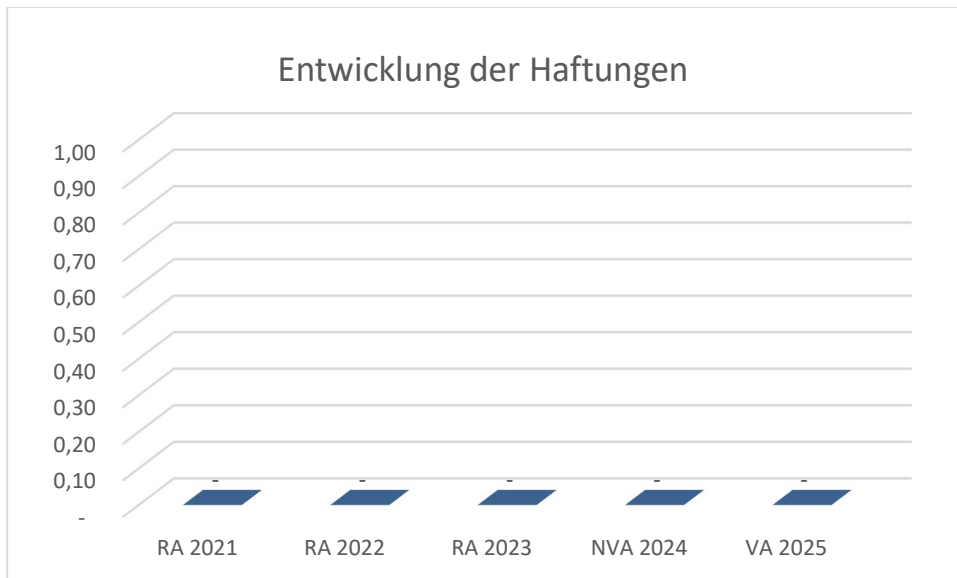
Bei den Leasingverpflichtungen handelt es sich nicht um Finanzschulden (z.B. Darlehen), sondern um Verwaltungsschulden. Unabhängig davon stellen Leasingverbindlichkeiten Leistungsverpflichtungen für die Gemeinden dar und sind daher bei einer allfälligen Finanzlagenberechnung entsprechend zu berücksichtigen.

Die Leasingverpflichtungen sind mit Beginn des Jahres 2020 in einer eigenen Anlage gemäß VRV 2015 festzuhalten.

Die seit 2016 ständig geringer werdenden Leasingverpflichtungen der Gemeinde Mauerbach ergeben sich aus den mittlerweile abgelaufenen Leasingverträgen. In den Jahren 2018 bis 2024 sind acht Verträge abgelaufen und die jeweiligen Fahrzeuge sind in den Bestand der Gemeinde übernommen worden.

Im Jahr 2025 laufen zwei Leasingverträge aus. Einerseits ein Vertrag für ein Kommunalfahrzeug, das in den Bestand der Gemeinde übernommen wird. Andererseits der Leasingvertrag des Zu- und Umbaus der Volksschule im Jahr 2005.

Entwicklung der Haftungen



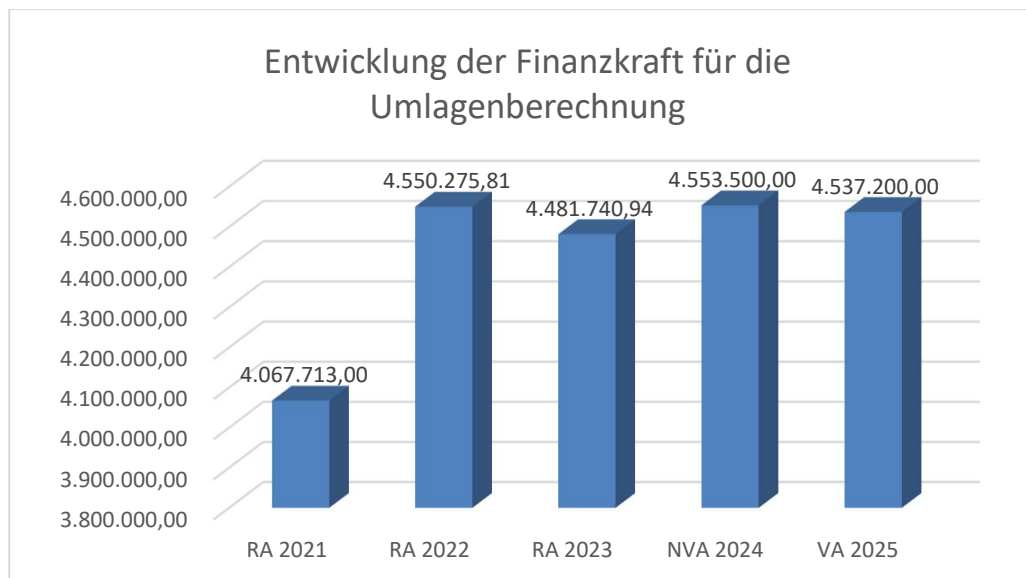
Erläuterung:

Eine Gemeinde darf Bürgschaften und sonstige Haftungen nur übernehmen, wenn hierfür ein besonderes Interesse der Gemeinde gegeben ist, der Schuldner nachweist, dass eine ordnungsgemäße Verzinsung und Tilgung gesichert ist, die Haftungen befristet sind, der Betrag, für den gehaftet wird, ziffernmäßig bestimmt ist und die Gemeinde den daraus folgenden Zahlungsverpflichtungen nachkommen kann (vgl. § 78 Abs. 1 NÖ Gemeindeordnung 1973).

Begründung durch die Gemeinde:

Die Marktgemeinde Mauerbach hat keine Haftungen übernommen.

Entwicklung der Finanzkraft für die Umlagenberechnung



Erläuterung:

Die Finanzkraft einer Gemeinde wird aus den

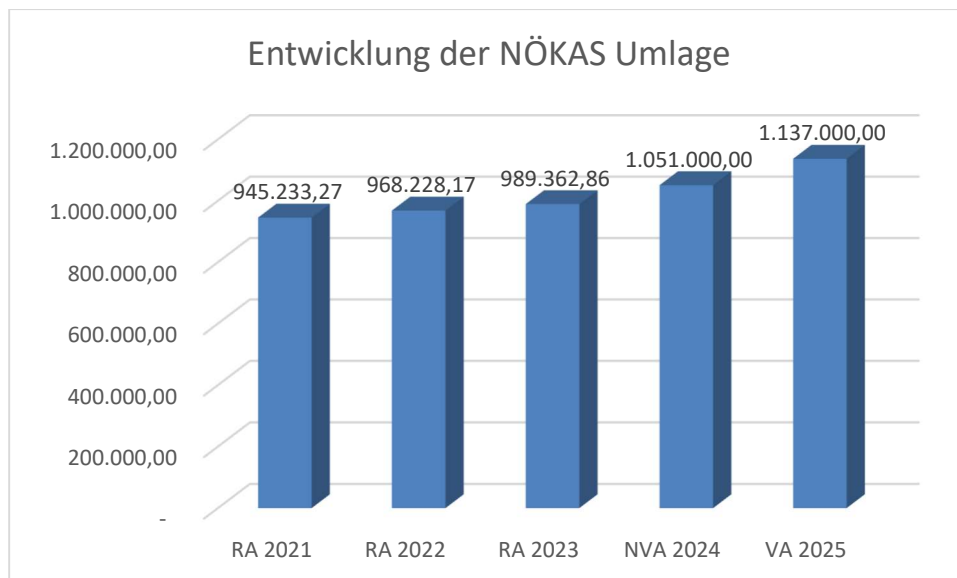
- Erträgen der ausschließlichen Gemeindeabgaben ohne die Gebühren für die Benützung von Gemeindeeinrichtungen und -anlagen und ohne die Interessentenbeiträge von Grundstückseigentümern und Anrainern und
- Ertragsanteilen an den gemeinschaftlichen Bundesabgaben ohne Spielbankenabgabe

ermittelt.

Basis für die Ermittlung der Finanzkraft sind die tatsächlichen Beträge aufgrund der Rechnungsabschlüsse und die prognostizierten Beträge der VA und NVA.

Die Darstellung der Entwicklung der Finanzkraft für die Umlagenberechnung hat insbesondere auf die Beitragsleistung der Gemeinden zum NÖ Krankenanstaltensprengel (NÖKAS) und zur Sozialumlage Auswirkungen. Eine Erhöhung oder Reduktion/Verminderung der Finanzkraft wirkt sich unmittelbar auf die Beitragsleistung aus.

Entwicklung der NÖKAS-Umlage



Erläuterung:

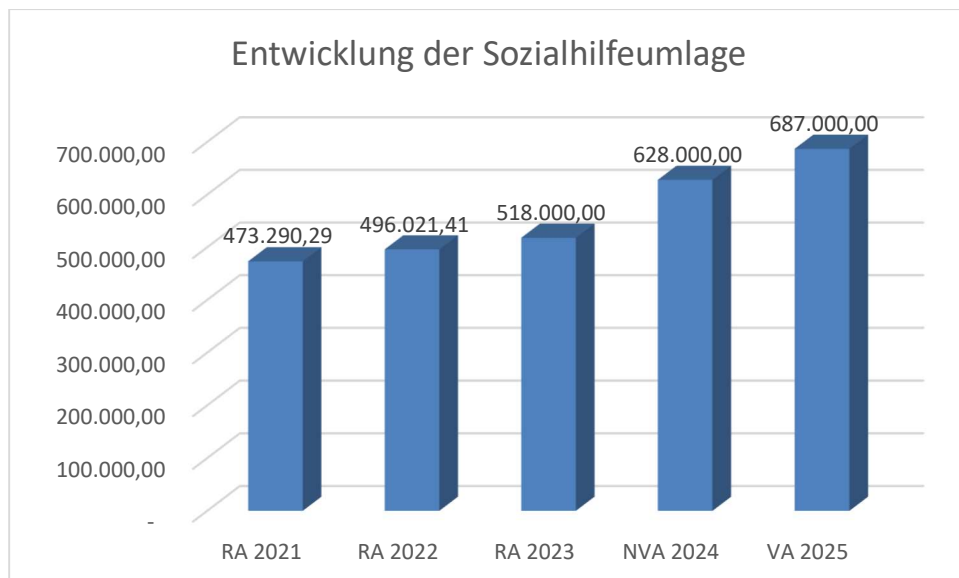
Das Landesgebiet ist Beitragsbezirk und Krankenanstaltensprengel für alle öffentlichen Krankenanstalten in Niederösterreich. Beitragsbezirk und Krankenanstaltensprengel sind ein Gemeindeverband. Dem Gemeindeverband gehören alle Gemeinden Niederösterreichs an. Der Gemeindeverband ist juristische Person, er hat seinen Sitz am Sitz der Landesregierung und trägt die Bezeichnung "NÖ Krankenanstaltensprengel" (§ 61 Abs. 1 NÖ Krankenanstaltengesetz - NÖ KAG).

Die Gemeinden haben an den NÖ Krankenanstaltensprengel monatliche Beiträge zu leisten. Berechnungsgrundlage bilden dabei die Volkszahl und die Finanzkraft der Gemeinden. Steigerungen bei der Volkszahl und bei der Finanzkraft führen daher zu höheren Beitragsleistungen bei den Gemeinden.

Diese monatlichen Beiträge werden, von den der Gemeinde gebührenden monatlichen Vorschüssen auf die Ertragsanteile an den gemeinschaftlichen Bundesabgaben, einbehalten.

Wie bereits bei den Abgabenertragsanteilen erwähnt, steigt die NÖKAS Umlage weiter. Im Vergleich zum Vorjahr ist sie um 8,20 % gestiegen.

Entwicklung der Sozialhilfeumlage



Erläuterung:

Die Gemeinden haben jährlich einen Beitrag zu den vom Land zu tragenden Kosten der Sozialhilfe, die nicht durch Kostenbeitrags- und Ersatzleistungen oder durch sonstige für Zwecke der Sozialhilfe bestimmte Zuschüsse gedeckt sind, in der Höhe von 50 % an das Land zu entrichten (§ 44 NÖ Sozialhilfe-Ausführungsgesetz – NÖ SAG).

Die Leistungen für die Sozialhilfe-Umlage werden von der Landesregierung auf die einzelnen Gemeinden nach ihrer Finanzkraft (Finanzkraft für die Umlagenberechnung) aufgeteilt.

Diese monatlichen Beiträge werden von den der Gemeinde gebührenden monatlichen Vorschüssen auf die Ertragsanteile an den gemeinschaftlichen Bundesabgaben einbehalten.

Wie bereits bei den Abgabenertragsanteilen erwähnt, steigt die Sozialhilfe-Umlage weiter. Im Vergleich zum Vorjahr ist sie um 9,39 % gestiegen.

Ergebnishaushalt Gesamt 1. Ebene (Anlage 1a)
- interne Vergütungen enthalten

MVAG	Mittelverwendungs- und -aufbringungsgruppen (1. Ebene)	VA 2025	VA 2024	RA 2023
211	Erträge aus der operativen Verwaltungstätigkeit	7.491.100,00	7.117.300,00	7.564.872,82
212	Erträge aus Transfers	1.932.800,00	1.204.000,00	1.230.673,66
213	Finanzerträge	100,00	200,00	311,17
21	Summe Erträge	9.424.000,00	8.321.500,00	8.795.857,65
221	Personalaufwand	2.551.700,00	2.229.300,00	2.072.098,49
222	Sachaufwand	4.432.900,00	4.045.800,00	4.184.048,81
223	Transferaufwand	2.616.500,00	2.485.400,00	2.274.188,64
224	Finanzaufwand	72.900,00	93.600,00	71.807,62
22	Summe Aufwendungen	9.674.000,00	8.854.100,00	8.602.143,56
SA0	Saldo (0) Nettoergebnis (21 - 22)	-250.000,00	-532.600,00	193.714,09
230	Entnahmen von Haushaltsrücklagen			
240	Zuweisungen an Haushaltsrücklagen			16.904,26
SA01	Saldo (01) Haushaltsrücklagen (230 - 240)	0,00	0,00	-16.904,26
SA00	Saldo (00) Nettoergebnis nach Haushaltsrücklagen (Saldo 0 + Saldo 01)	-250.000,00	-532.600,00	176.809,83

Finanzierungshaushalt Gesamt 1. Ebene (Anlage 1b)
- interne Vergütungen enthalten

MVAG	Mittelverwendungs- und -aufbringungsgruppen (1. Ebene)	VA 2025	VA 2024	RA 2023
OPERATIVE GEBARUNG				
311	Einzahlungen aus operativer Verwaltungstätigkeit	7.383.200,00	7.117.300,00	7.348.124,84
312	Einzahlungen aus Transfers	1.822.000,00	1.097.500,00	1.124.635,25
313	Einzahlungen aus Finanzerträgen	100,00	200,00	311,17
31	Summe Einzahlungen operative Gebarung	9.205.300,00	8.215.000,00	8.473.071,26
321	Auszahlungen aus Personalaufwand	2.523.700,00	2.181.200,00	2.063.372,42
322	Auszahlungen aus Sachaufwand	3.557.500,00	3.227.800,00	3.163.217,82
323	Auszahlungen aus Transfers	2.616.500,00	2.485.400,00	2.145.547,49
324	Auszahlungen aus Finanzaufwand	72.900,00	93.600,00	71.807,62
32	Summe Auszahlungen operative Gebarung	8.770.600,00	7.988.000,00	7.443.945,35
SA1	Saldo (1) Geldfluss aus der operativen Gebarung (31 – 32)	434.700,00	227.000,00	1.029.125,91
INVESTIVE GEBARUNG				
331	Einzahlungen aus der Investitionstätigkeit			80.000,00
332	Einzahlungen aus der Rückzahlung von Darlehen sowie gewährten Vorschüssen	3.000,00	2.000,00	1.468,50
333	Einzahlungen aus Kapitaltransfers	69.800,00	314.600,00	435.185,67
33	Summe Einzahlungen investive Gebarung	72.800,00	316.600,00	516.654,17
341	Auszahlungen aus der Investitionstätigkeit	10.800,00	1.148.400,00	1.795.481,00
342	Auszahlungen aus der Gewährung von Darlehen sowie gewährten Vorschüssen	2.000,00	2.000,00	5.000,00
343	Auszahlungen aus Kapitaltransfers			
34	Summe Auszahlungen investive Gebarung	12.800,00	1.150.400,00	1.800.481,00
SA2	Saldo (2) Geldfluss aus der investiven Gebarung (33 – 34)	60.000,00	-833.800,00	-1.283.826,83
SA3	Saldo (3) Nettofinanzierungssaldo (Saldo 1 + Saldo 2)	494.700,00	-606.800,00	-254.700,92

MVAG	Mittelverwendungs- und -aufbringungsgruppen (1. Ebene)	VA 2025	VA 2024	RA 2023
FINANZIERUNGSTÄTIGKEIT				
351	Einzahlungen aus der Aufnahme von Finanzschulden		420.000,00	
353	Einzahlungen infolge eines Kapitaltausches bei derivativen Finanzinstrumenten mit Grundgeschäft			
355	Einzahlungen aus dem Abgang von Finanzinstrumenten			
35	Summe Einzahlungen aus der Finanzierungstätigkeit	0,00	420.000,00	0,00
361	Auszahlungen aus der Tilgung von Finanzschulden	494.700,00	414.900,00	382.396,87
363	Auszahlungen infolge eines Kapitaltausches bei derivativen Finanzinstrumenten mit Grundgeschäft			
365	Auszahlungen für den Erwerb von Finanzinstrumenten			
36	Summe Auszahlungen aus der Finanzierungstätigkeit	494.700,00	414.900,00	382.396,87
SA4	Saldo (4) Geldfluss aus der Finanzierungstätigkeit (35 – 36)	-494.700,00	5.100,00	-382.396,87
SA5	Saldo (5) Geldfluss aus der voranschlagswirksamen Gebarung (Saldo 3 + Saldo 4)	0,00	-601.700,00	-637.097,79

Ergebnishaushalt Gesamt 1. und 2. Ebene (Anlage 1a)
- interne Vergütungen enthalten

MVAG	Mittelverwendungs- und aufbringungsgruppen (1. und 2. Ebene)	VA 2025	VA 2024	RA 2023
211	Erträge aus der operativen Verwaltungstätigkeit	7.491.100,00	7.117.300,00	7.564.872,82
2111	Erträge aus eigenen Abgaben	917.200,00	897.600,00	900.292,06
2112	Erträge aus Ertragsanteilen	3.665.000,00	3.715.000,00	3.611.702,40
2113	Erträge aus Gebühren	2.244.100,00	1.956.200,00	1.962.961,09
2114	Erträge aus Leistungen	275.300,00	258.700,00	281.620,79
2115	Erträge aus Besitz und wirtschaftlicher Tätigkeit	132.300,00	134.400,00	111.185,56
2116	Erträge aus Veräußerung und sonstige Erträge	149.300,00	155.400,00	602.395,34
2117	Nicht finanzierungswirksame operative Erträge	107.900,00		94.715,58
212	Erträge aus Transfers	1.932.800,00	1.204.000,00	1.230.673,66
2121	Transferertrag von Trägern des öffentlichen Rechts	1.813.000,00	1.089.500,00	1.114.525,78
2122	Transferertrag von Beteiligungen			
2123	Transferertrag von Unternehmen (mit Finanzunternehmen)			
2124	Transferertrag von Haushalten und Organisationen ohne Erwerbscharakter	9.000,00	8.000,00	10.109,47
2125	Transferertrag vom Ausland			
2126	Investitions- und Tilgungszuschüsse zwischen Unternehmungen und Betrieben der Gebietskörperschaft und der Gebietskörperschaft			
2127	Nicht finanzierungswirksamer Transferertrag	110.800,00	106.500,00	106.038,41
213	Finanzerträge	100,00	200,00	311,17
2131	Erträge aus Zinsen	100,00	200,00	311,17
2132	Erträge aus Zinsen aus derivativen Finanzinstrumenten mit und ohne Grundgeschäft			
2133	Erträge aus Gewinnentnahmen von marktbestimmten Betrieben			
2134	Sonstige Finanzerträge			
2135	Erträge aus Dividenden/Gewinnausschüttungen			
2136	Sonstige nicht finanzierungswirksame Finanzerträge			
21	Summe Erträge	9.424.000,00	8.321.500,00	8.795.857,65
221	Personalaufwand	2.551.700,00	2.229.300,00	2.072.098,49
2211	Personalaufwand (Bezüge, Nebengebühren, Mehrleistungen)	1.991.000,00	1.713.100,00	1.630.715,76
2212	Gesetzlicher und freiwilliger Sozialaufwand	521.900,00	456.600,00	418.156,66
2213	Sonstiger Personalaufwand	10.800,00	11.500,00	14.500,00
2214	Nicht finanzierungswirksamer Personalaufwand	28.000,00	48.100,00	8.726,07
222	Sachaufwand	4.432.900,00	4.045.800,00	4.184.048,81
2221	Gebrauchs- und Verbrauchsgüter, Handelswaren	247.000,00	270.400,00	247.062,06
2222	Verwaltungs- und Betriebsaufwand	1.318.900,00	1.081.900,00	1.006.750,38
2223	Leasing- und Mietaufwand	244.800,00	275.400,00	289.151,47
2224	Instandhaltung	698.700,00	367.500,00	403.339,84
2225	Sonstiger Sachaufwand	1.048.100,00	1.232.600,00	1.382.395,94
2226	Nicht finanzierungswirksamer Sachaufwand	875.400,00	818.000,00	855.349,12

MVAG	Mittelverwendungs- und aufbringungsgruppen (1. und 2. Ebene)	VA 2025	VA 2024	RA 2023
223	Transferaufwand	2.616.500,00	2.485.400,00	2.274.188,64
2231	Transferaufwand an Träger des öffentlichen Rechts	2.550.200,00	2.346.000,00	2.205.003,98
2232	Transferaufwand an Beteiligungen			
2233	Transferaufwand an Unternehmen (mit Finanzunternehmen)	7.000,00	13.000,00	5.594,76
2234	Transferaufwand an Haushalte und Organisationen ohne Erwerbscharakter	59.300,00	126.400,00	63.589,90
2235	Transferaufwand an das Ausland			
2236	Investitions- und Tilgungszuschüsse zwischen Unternehmungen und Betrieben der Gebietskörperschaft und der Gebietskörperschaft			
2237	Nicht finanzierungswirksamer Transferaufwand			
224	Finanzaufwand	72.900,00	93.600,00	71.807,62
2241	Aufwendungen für Zinsen	62.300,00	79.500,00	57.879,54
2242	Zinsen und sonstige Aufwendungen aus derivativen Finanzinstrumenten mit und ohne Grundgeschäft			
2243	Gewinnentnahmen von Unternehmungen und marktbestimmten Betrieben der Gebietskörperschaft (innerhalb der Gebietskörperschaft)			
2244	Sonstiger Finanzaufwand	10.600,00	14.100,00	13.928,08
2245	Nicht finanzierungswirksamer Finanzaufwand			
22	Summe Aufwendungen	9.674.000,00	8.854.100,00	8.602.143,56
SA0	Saldo (0) Nettoergebnis (21 - 22)	-250.000,00	-532.600,00	193.714,09
230	Entnahmen von Haushaltsrücklagen	0,00	0,00	0,00
2301	Entnahmen von Haushaltsrücklagen			
240	Zuweisungen an Haushaltsrücklagen	0,00	0,00	16.904,26
2401	Zuweisungen an Haushaltsrücklagen			16.904,26
SA01	Saldo (01) Haushaltsrücklagen (230 - 240)	0,00	0,00	-16.904,26
SA00	Saldo (00) Nettoergebnis nach Haushaltsrücklagen (Saldo 0 + Saldo 01)	-250.000,00	-532.600,00	176.809,83

Finanzierungshaushalt Gesamt 1. und 2. Ebene (Anlage 1b)
- interne Vergütungen enthalten

MVAG	Mittelverwendungs- und aufbringungsgruppen (1. und 2. Ebene)	VA 2025	VA 2024	RA 2023
311	Einzahlungen aus operativer Verwaltungstätigkeit	7.383.200,00	7.117.300,00	7.348.124,84
3111	Einzahlungen aus eigenen Abgaben	917.200,00	897.600,00	908.159,54
3112	Einzahlungen aus Ertragsanteilen	3.665.000,00	3.715.000,00	3.611.702,40
3113	Einzahlungen aus Gebühren	2.244.100,00	1.956.200,00	1.940.836,05
3114	Einzahlungen aus Leistungen	275.300,00	258.700,00	259.800,99
3115	Einzahlungen aus Besitz und wirtschaftlicher Tätigkeit	132.300,00	134.400,00	104.938,06
3116	Einzahlungen aus Veräußerung von geringwertigen Wirtschaftsgütern (GWG) und sonstige Einzahlungen	149.300,00	155.400,00	522.687,80
312	Einzahlungen aus Transfers	1.822.000,00	1.097.500,00	1.124.635,25
3121	Transferzahlungen von Trägern des öffentlichen Rechts	1.813.000,00	1.089.500,00	1.114.525,78
3122	Transferzahlungen von Beteiligungen			
3123	Transferzahlungen von Unternehmen (inkl. Finanzunternehmen)			
3124	Transferzahlungen von Haushalten und Organisationen ohne Erwerbscharakter	9.000,00	8.000,00	10.109,47
3125	Transferzahlungen vom Ausland			
3126	Investitions- und Tilgungszuschüsse zwischen Unternehmungen und Betrieben der Gebietskörperschaft und der Gebietskörperschaft			
313	Einzahlungen aus Finanzerträgen	100,00	200,00	311,17
3131	Einzahlungen aus Zinserträgen	100,00	200,00	311,17
3132	Einzahlungen aus Zinsen aus derivativen Finanzinstrumenten mit und ohne Grundgeschäft			
3133	Einzahlungen aus Gewinnentnahmen von marktbestimmten Betrieben			
3134	Sonstige Einzahlungen aus Finanzerträgen			
3135	Einzahlungen aus Dividenden/Gewinnausschüttungen			
31	Summe Einzahlungen operative Gebarung	9.205.300,00	8.215.000,00	8.473.071,26
321	Auszahlungen aus Personalaufwand	2.523.700,00	2.181.200,00	2.063.372,42
3211	Auszahlungen für Personalaufwand (Bezüge, Nebengebühren, und Mehrleistungsvergütungen)	1.991.000,00	1.713.100,00	1.630.715,76
3212	Auszahlungen für gesetzliche und freiwillige Sozialaufwendungen	521.900,00	456.600,00	418.156,66
3213	Auszahlungen aus sonstigem Personalaufwand	10.800,00	11.500,00	14.500,00
322	Auszahlungen aus Sachaufwand	3.557.500,00	3.227.800,00	3.163.217,82
3221	Auszahlungen für Gebrauchs- und Verbrauchsgüter, Handelswaren	247.000,00	270.400,00	227.549,28
3222	Auszahlungen für Verwaltungs- und Betriebsaufwand	1.318.900,00	1.081.900,00	990.714,70
3223	Auszahlungen für Leasing- und Mietaufwand	244.800,00	275.400,00	289.151,47
3224	Auszahlungen für Instandhaltung	698.700,00	367.500,00	332.964,26
3225	Sonstige Auszahlungen aus Sachaufwand	1.048.100,00	1.232.600,00	1.322.838,11
3226	Auszahlungen aus der Inanspruchnahme von Haftungen			
323	Auszahlungen aus Transfers	2.616.500,00	2.485.400,00	2.145.547,49
3231	Transferzahlungen an Träger des öffentlichen Rechts	2.550.200,00	2.346.000,00	2.078.308,38
3232	Transferzahlungen an Beteiligungen			

MVAG	Mittelverwendungs- und aufbringungsgruppen (1. und 2. Ebene)	VA 2025	VA 2024	RA 2023
3233	Transferzahlungen an Unternehmen (inkl. Finanzunternehmen)	7.000,00	13.000,00	5.594,76
3234	Transferzahlungen an Haushalte und Organisationen ohne Erwerbscharakter	59.300,00	126.400,00	61.644,35
3235	Transferzahlungen an das Ausland			
3236	Investitions- und Tilgungszuschüsse zwischen Unternehmungen und Betrieben der Gebietskörperschaft und der Gebietskörperschaft			
324	Auszahlungen aus Finanzaufwand	72.900,00	93.600,00	71.807,62
3241	Auszahlungen für Zinsen	62.300,00	79.500,00	57.879,54
3242	Auszahlungen für Zinsen aus derivativen Finanzinstrumenten mit und ohne Grundgeschäft			
3243	Auszahlungen aus Gewinnentnahmen von marktbestimmten Betrieben			
3244	Sonstige Auszahlungen aus Finanzaufwendungen	10.600,00	14.100,00	13.928,08
32	Summe Auszahlungen operative Gebarung	8.770.600,00	7.988.000,00	7.443.945,35
SA1	Saldo (1) Geldfluss aus der operativen Gebarung (31 – 32)	434.700,00	227.000,00	1.029.125,91
331	Einzahlungen aus der Investitionstätigkeit	0,00	0,00	80.000,00
3311	Einzahlungen aus der Veräußerung von immateriellem Vermögen			
3312	Einzahlungen aus der Veräußerung von Grundstücken und Grundstückeinrichtungen			80.000,00
3313	Einzahlungen aus der Veräußerung von Gebäuden und Bauten			
3314	Einzahlungen aus der Veräußerung von technischen Anlagen, Fahrzeugen und Maschinen			
3315	Einzahlungen aus der Veräußerung von Amts-, Betriebs- und Geschäftsausstattung			
3316	Einzahlungen aus der Veräußerung von Kulturgütern			
3317	Einzahlungen aus der Veräußerung von Beteiligungen			
3318	Einzahlungen aus der Veräußerung von kofinanzierten Schutzbauten			
332	Einzahlungen aus der Rückzahlung von Darlehen sowie gewährten Vorschüssen	3.000,00	2.000,00	1.468,50
3321	Einzahlungen aus Darlehen an Träger des öffentlichen Rechts			
3322	Einzahlungen aus Darlehen an Beteiligungen			
3323	Einzahlungen aus Darlehen an Unternehmen und Haushalte			
3325	Einzahlungen aus Vorschüssen und Anzahlungen	3.000,00	2.000,00	1.468,50
333	Einzahlungen aus Kapitaltransfers	69.800,00	314.600,00	435.185,67
3331	Kapitaltransferzahlungen von Trägern des öffentlichen Rechts	34.800,00	279.600,00	293.542,50
3332	Kapitaltransferzahlungen von Beteiligungen			
3333	Kapitaltransferzahlungen von Unternehmen			
3334	Kapitaltransferzahlungen von Haushalten und Organisationen ohne Erwerbscharakter	35.000,00	35.000,00	141.643,17
3335	Kapitaltransferzahlungen vom Ausland			
33	Summe Einzahlungen investive Gebarung	72.800,00	316.600,00	516.654,17
341	Auszahlungen aus der Investitionstätigkeit	10.800,00	1.148.400,00	1.795.481,00
3411	Auszahlungen für den Erwerb von immateriellem Vermögen			517,29

MVAG	Mittelverwendungs- und aufbringungsgruppen (1. und 2. Ebene)	VA 2025	VA 2024	RA 2023
3412	Auszahlungen für den Erwerb von Grundstücken und Grundstückseinrichtungen		427.000,00	954.162,16
3413	Auszahlungen für den Erwerb von Gebäuden und Bauten		624.600,00	61.410,22
3414	Auszahlungen für den Erwerb von technischen Anlagen, Fahrzeugen und Maschinen	3.100,00	35.900,00	650.244,71
3415	Auszahlungen für den Erwerb von Amts-, Betriebs- und Geschäftsausstattung	7.700,00	60.900,00	129.146,62
3416	Auszahlungen für den Erwerb von Kulturgütern			
3417	Auszahlungen für den Erwerb von Beteiligungen			
3418	Auszahlungen für den Erwerb von kofinanzierten Schutzbauten			
342	Auszahlungen aus der Gewährung von Darlehen sowie gewährten Vorschüssen	2.000,00	2.000,00	5.000,00
3421	Auszahlungen von Darlehen an Träger des öffentlichen Rechts			
3422	Auszahlungen von Darlehen an Beteiligungen			
3423	Auszahlungen von Darlehen an Unternehmen und Haushalte			
3425	Auszahlungen von Vorschüssen und Anzahlungen	2.000,00	2.000,00	5.000,00
343	Auszahlungen aus Kapitaltransfers	0,00	0,00	0,00
3431	Kapitaltransferzahlungen an Träger des öffentlichen Rechts			
3432	Kapitaltransferzahlungen an Beteiligungen			
3433	Kapitaltransferzahlungen an Unternehmen (Finanzunternehmen)			
3434	Kapitaltransferzahlungen an Haushalte und Organisationen ohne Erwerbscharakter			
3435	Kapitaltransferzahlungen an das Ausland			
34	Summe Auszahlungen investive Gebarung	12.800,00	1.150.400,00	1.800.481,00
SA2	Saldo (2) Geldfluss aus der investiven Gebarung (33 – 34)	60.000,00	-833.800,00	-1.283.826,83
SA3	Saldo (3) Nettofinanzierungssaldo (Saldo 1 + Saldo 2)	494.700,00	-606.800,00	-254.700,92
351	Einzahlungen aus der Aufnahme von Finanzschulden	0,00	420.000,00	0,00
3511	Einzahlungen aus empfangenen Darlehen von öffentlichen Körperschaften und Rechtsträgern			
3512	Einzahlungen aus empfangenen Darlehen von Beteiligungen			
3513	Einzahlungen aus empfangenen Darlehen von Unternehmen und privaten Haushalten			
3514	Einzahlungen aus Finanzschulden (Finanzunternehmen)		420.000,00	
3515	Einzahlungen aus Aufnahmen von Leasingverbindlichkeiten			
353	Einzahlungen infolge eines Kapitaltausches bei derivativen Finanzinstrumenten mit Grundgeschäft	0,00	0,00	0,00
3530	Einzahlungen infolge eines Kapitaltausches bei derivativen Finanzinstrumenten mit Grundgeschäft			
355	Einzahlungen aus dem Abgang von Finanzinstrumenten	0,00	0,00	0,00
3550	Einzahlungen aus dem Abgang von Finanzinstrumenten			
35	Summe Einzahlungen aus der Finanzierungstätigkeit	0,00	420.000,00	0,00

MVAG	Mittelverwendungs- und aufbringungsgruppen (1. und 2. Ebene)	VA 2025	VA 2024	RA 2023
361	Auszahlungen aus der Tilgung von Finanzschulden	494.700,00	414.900,00	382.396,87
3611	Auszahlungen aus empfangenen Darlehen von öffentlichen Körperschaften und Rechtsträgern			
3612	Auszahlungen aus empfangenen Darlehen von Beteiligungen			
3613	Auszahlungen aus empfangenen Darlehen von Unternehmen und privaten Haushalten			
3614	Auszahlungen aus Finanzschulden	494.700,00	414.900,00	382.396,87
3615	Auszahlungen aus Rückzahlungen von Leasingverbindlichkeiten			
363	Auszahlungen infolge eines Kapitaltausches bei derivativen Finanzinstrumenten mit Grundgeschäft	0,00	0,00	0,00
3630	Auszahlungen infolge eines Kapitaltausches bei derivativen Finanzinstrumenten mit Grundgeschäft			
365	Auszahlungen für den Erwerb von Finanzinstrumenten	0,00	0,00	0,00
3650	Auszahlungen für den Erwerb von Finanzinstrumenten			
36	Summe Auszahlungen aus der Finanzierungstätigkeit	494.700,00	414.900,00	382.396,87
SA4	Saldo (4) Geldfluss aus der Finanzierungstätigkeit (35 – 36)	-494.700,00	5.100,00	-382.396,87
SA5	Saldo (5) Geldfluss aus der voranschlagswirksamen Gebarung (Saldo 3 + Saldo 4)	0,00	-601.700,00	-637.097,79

Ergebnishaushalt Bereichsbudget 1. und 2. Ebene (Anlage 1a)

Vertretungskörper und allgemeine Verwaltung (Gruppe 0)

MVAG	Mittelverwendungs- und -aufbringungsgruppen (1. und 2. Ebene)	VA 2025	VA 2024	RA 2023
211	Erträge aus der operativen Verwaltungstätigkeit	23.300,00	21.800,00	29.906,98
2111	Erträge aus eigenen Abgaben			
2112	Erträge aus Ertragsanteilen			
2113	Erträge aus Gebühren			
2114	Erträge aus Leistungen	23.300,00	21.800,00	22.868,26
2115	Erträge aus Besitz und wirtschaftlicher Tätigkeit			
2116	Erträge aus Veräußerung und sonstige Erträge			
2117	Nicht finanzierungswirksame operative Erträge			7.038,72
212	Erträge aus Transfers	6.000,00	6.000,00	9.307,50
2121	Transferertrag von Trägern des öffentlichen Rechts	6.000,00	6.000,00	9.307,50
2122	Transferertrag von Beteiligungen			
2123	Transferertrag von Unternehmen (mit Finanzunternehmen)			
2124	Transferertrag von Haushalten und Organisationen ohne Erwerbscharakter			
2125	Transferertrag vom Ausland			
2126	Investitions- und Tilgungszuschüsse zwischen Unternehmungen und Betrieben der Gebietskörperschaft und der Gebietskörperschaft			
2127	Nicht finanzierungswirksamer Transferertrag			
213	Finanzerträge	0,00	0,00	0,00
2131	Erträge aus Zinsen			
2132	Erträge aus Zinsen aus derivativen Finanzinstrumenten mit und ohne Grundgeschäft			
2133	Erträge aus Gewinnentnahmen von marktbestimmten Betrieben			
2134	Sonstige Finanzerträge			
2135	Erträge aus Dividenden/Gewinnausschüttungen			
2136	Sonstige nicht finanzierungswirksame Finanzerträge			
21	Summe Erträge	29.300,00	27.800,00	39.214,48
221	Personalaufwand	349.800,00	316.300,00	252.386,14
2211	Personalaufwand (Bezüge, Nebengebühren, Mehrleistungen)	255.300,00	227.700,00	181.993,59
2212	Gesetzlicher und freiwilliger Sozialaufwand	90.100,00	82.000,00	69.724,74
2213	Sonstiger Personalaufwand			175,00
2214	Nicht finanzierungswirksamer Personalaufwand	4.400,00	6.600,00	492,81
222	Sachaufwand	554.000,00	546.700,00	521.138,79
2221	Gebrauchs- und Verbrauchsgüter, Handelswaren	47.400,00	44.200,00	45.249,80
2222	Verwaltungs- und Betriebsaufwand	46.700,00	43.000,00	41.415,95

Vertretungskörper und allgemeine Verwaltung (Gruppe 0)

MVAG	Mittelverwendungs- und -aufbringungsgruppen (1. und 2. Ebene)	VA 2025	VA 2024	RA 2023
2223	Leasing- und Mietaufwand	1.100,00	1.000,00	1.131,99
2224	Instandhaltung	21.500,00	20.300,00	21.911,11
2225	Sonstiger Sachaufwand	338.600,00	344.500,00	316.287,23
2226	Nicht finanzierungswirksamer Sachaufwand	98.700,00	93.700,00	95.142,71
223	Transferaufwand	9.700,00	9.500,00	8.986,60
2231	Transferaufwand an Träger des öffentlichen Rechts			
2232	Transferaufwand an Beteiligungen			
2233	Transferaufwand an Unternehmen (mit Finanzunternehmen)			
2234	Transferaufwand an Haushalte und Organisationen ohne Erwerbscharakter	9.700,00	9.500,00	8.986,60
2235	Transferaufwand an das Ausland			
2236	Investitions- und Tilgungszuschüsse zwischen Unternehmungen und Betrieben der Gebietskörperschaft und der Gebietskörperschaft			
2237	Nicht finanzierungswirksamer Transferaufwand			
224	Finanzaufwand	22.600,00	24.900,00	27.241,11
2241	Aufwendungen für Zinsen	22.600,00	24.900,00	27.241,11
2242	Zinsen und sonstige Aufwendungen aus derivativen Finanzinstrumenten mit und ohne Grundgeschäft			
2243	Gewinnentnahmen von Unternehmungen und marktbestimmten Betrieben der Gebietskörperschaft (innerhalb der Gebietskörperschaft)			
2244	Sonstiger Finanzaufwand			
2245	Nicht finanzierungswirksamer Finanzaufwand			
22	Summe Aufwendungen	936.100,00	897.400,00	809.752,64
SA0	Saldo (0) Nettoergebnis (21 - 22)	-906.800,00	-869.600,00	-770.538,16
230	Entnahmen von Haushaltsrücklagen	0,00	0,00	0,00
2301	Entnahmen von Haushaltsrücklagen			
240	Zuweisungen an Haushaltsrücklagen	0,00	0,00	0,00
2401	Zuweisungen an Haushaltsrücklagen			
SA01	Saldo (01) Haushaltsrücklagen (230 - 240)	0,00	0,00	0,00
SA00	Saldo (00) Nettoergebnis nach Haushaltsrücklagen (Saldo 0 + Saldo 01)	-906.800,00	-869.600,00	-770.538,16

Öffentliche Ordnung und Sicherheit (Gruppe 1)

MVAG	Mittelverwendungs- und -aufbringungsgruppen (1. und 2. Ebene)	VA 2025	VA 2024	RA 2023
211	Erträge aus der operativen Verwaltungstätigkeit	16.100,00	15.100,00	365.743,38
2111	Erträge aus eigenen Abgaben			
2112	Erträge aus Ertragsanteilen			
2113	Erträge aus Gebühren			
2114	Erträge aus Leistungen	16.000,00	15.000,00	9.668,45
2115	Erträge aus Besitz und wirtschaftlicher Tätigkeit			
2116	Erträge aus Veräußerung und sonstige Erträge	100,00	100,00	356.074,93
2117	Nicht finanzierungswirksame operative Erträge			
212	Erträge aus Transfers	7.200,00	7.200,00	115.988,36
2121	Transferertrag von Trägern des öffentlichen Rechts			108.788,36
2122	Transferertrag von Beteiligungen			
2123	Transferertrag von Unternehmen (mit Finanzunternehmen)			
2124	Transferertrag von Haushalten und Organisationen ohne Erwerbscharakter			
2125	Transferertrag vom Ausland			
2126	Investitions- und Tilgungszuschüsse zwischen Unternehmungen und Betrieben der Gebietskörperschaft und der Gebietskörperschaft			
2127	Nicht finanzierungswirksamer Transferertrag	7.200,00	7.200,00	7.200,00
213	Finanzerträge	0,00	0,00	0,00
2131	Erträge aus Zinsen			
2132	Erträge aus Zinsen aus derivativen Finanzinstrumenten mit und ohne Grundgeschäft			
2133	Erträge aus Gewinnentnahmen von marktbestimmten Betrieben			
2134	Sonstige Finanzerträge			
2135	Erträge aus Dividenden/Gewinnausschüttungen			
2136	Sonstige nicht finanzierungswirksame Finanzerträge			
21	Summe Erträge	23.300,00	22.300,00	481.731,74
221	Personalaufwand	0,00	0,00	0,00
2211	Personalaufwand (Bezüge, Nebengebühren, Mehrleistungen)			
2212	Gesetzlicher und freiwilliger Sozialaufwand			
2213	Sonstiger Personalaufwand			
2214	Nicht finanzierungswirksamer Personalaufwand			
222	Sachaufwand	75.300,00	79.100,00	93.054,76
2221	Gebrauchs- und Verbrauchsgüter, Handelswaren	100,00	100,00	
2222	Verwaltungs- und Betriebsaufwand	16.600,00	17.500,00	13.892,27

Öffentliche Ordnung und Sicherheit (Gruppe 1)

MVAG	Mittelverwendungs- und -aufbringungsgruppen (1. und 2. Ebene)	VA 2025	VA 2024	RA 2023
2223	Leasing- und Mietaufwand		3.700,00	22.201,59
2224	Instandhaltung	6.000,00	7.500,00	6.759,43
2225	Sonstiger Sachaufwand	1.000,00	900,00	789,84
2226	Nicht finanzierungswirksamer Sachaufwand	51.600,00	49.400,00	49.411,63
223	Transferaufwand	34.100,00	34.100,00	34.081,20
2231	Transferaufwand an Träger des öffentlichen Rechts	34.100,00	34.100,00	34.081,20
2232	Transferaufwand an Beteiligungen			
2233	Transferaufwand an Unternehmen (mit Finanzunternehmen)			
2234	Transferaufwand an Haushalte und Organisationen ohne Erwerbscharakter			
2235	Transferaufwand an das Ausland			
2236	Investitions- und Tilgungszuschüsse zwischen Unternehmungen und Betrieben der Gebietskörperschaft und der Gebietskörperschaft			
2237	Nicht finanzierungswirksamer Transferaufwand			
224	Finanzaufwand	0,00	0,00	0,00
2241	Aufwendungen für Zinsen			
2242	Zinsen und sonstige Aufwendungen aus derivativen Finanzinstrumenten mit und ohne Grundgeschäft			
2243	Gewinnentnahmen von Unternehmungen und marktbestimmten Betrieben der Gebietskörperschaft (innerhalb der Gebietskörperschaft)			
2244	Sonstiger Finanzaufwand			
2245	Nicht finanzierungswirksamer Finanzaufwand			
22	Summe Aufwendungen	109.400,00	113.200,00	127.135,96
SA0	Saldo (0) Nettoergebnis (21 - 22)	-86.100,00	-90.900,00	354.595,78
230	Entnahmen von Haushaltsrücklagen	0,00	0,00	0,00
2301	Entnahmen von Haushaltsrücklagen			
240	Zuweisungen an Haushaltsrücklagen	0,00	0,00	0,00
2401	Zuweisungen an Haushaltsrücklagen			
SA01	Saldo (01) Haushaltsrücklagen (230 - 240)	0,00	0,00	0,00
SA00	Saldo (00) Nettoergebnis nach Haushaltsrücklagen (Saldo 0 + Saldo 01)	-86.100,00	-90.900,00	354.595,78

Unterricht, Erziehung, Sport und Wissenschaft (Gruppe 2)

MVAG	Mittelverwendungs- und -aufbringungsgruppen (1. und 2. Ebene)	VA 2025	VA 2024	RA 2023
211	Erträge aus der operativen Verwaltungstätigkeit	233.900,00	204.200,00	210.110,68
2111	Erträge aus eigenen Abgaben			
2112	Erträge aus Ertragsanteilen			
2113	Erträge aus Gebühren			
2114	Erträge aus Leistungen	79.200,00	78.000,00	103.058,57
2115	Erträge aus Besitz und wirtschaftlicher Tätigkeit	12.000,00	11.500,00	11.761,40
2116	Erträge aus Veräußerung und sonstige Erträge	108.600,00	114.700,00	87.622,35
2117	Nicht finanzierungswirksame operative Erträge	34.100,00		7.668,36
212	Erträge aus Transfers	210.800,00	90.200,00	59.535,04
2121	Transferertrag von Trägern des öffentlichen Rechts	210.200,00	90.200,00	59.535,04
2122	Transferertrag von Beteiligungen			
2123	Transferertrag von Unternehmen (mit Finanzunternehmen)			
2124	Transferertrag von Haushalten und Organisationen ohne Erwerbscharakter			
2125	Transferertrag vom Ausland			
2126	Investitions- und Tilgungszuschüsse zwischen Unternehmungen und Betrieben der Gebietskörperschaft und der Gebietskörperschaft			
2127	Nicht finanzierungswirksamer Transferertrag	600,00		
213	Finanzerträge	0,00	0,00	0,00
2131	Erträge aus Zinsen			
2132	Erträge aus Zinsen aus derivativen Finanzinstrumenten mit und ohne Grundgeschäft			
2133	Erträge aus Gewinnentnahmen von marktbestimmten Betrieben			
2134	Sonstige Finanzerträge			
2135	Erträge aus Dividenden/Gewinnausschüttungen			
2136	Sonstige nicht finanzierungswirksame Finanzerträge			
21	Summe Erträge	444.700,00	294.400,00	269.645,72
221	Personalaufwand	897.000,00	755.200,00	682.683,66
2211	Personalaufwand (Bezüge, Nebengebühren, Mehrleistungen)	722.600,00	596.300,00	540.917,33
2212	Gesetzlicher und freiwilliger Sozialaufwand	168.600,00	148.600,00	133.904,90
2213	Sonstiger Personalaufwand			700,00
2214	Nicht finanzierungswirksamer Personalaufwand	5.800,00	10.300,00	7.161,43
222	Sachaufwand	661.600,00	770.100,00	662.180,29
2221	Gebrauchs- und Verbrauchsgüter, Handelswaren	115.500,00	128.400,00	114.494,19
2222	Verwaltungs- und Betriebsaufwand	99.900,00	69.400,00	59.606,20

Unterricht, Erziehung, Sport und Wissenschaft (Gruppe 2)

MVAG	Mittelverwendungs- und -aufbringungsgruppen (1. und 2. Ebene)	VA 2025	VA 2024	RA 2023
2223	Leasing- und Mietaufwand	167.400,00	177.600,00	173.989,09
2224	Instandhaltung	46.400,00	99.400,00	98.824,65
2225	Sonstiger Sachaufwand	173.300,00	240.300,00	153.175,55
2226	Nicht finanzierungswirksamer Sachaufwand	59.100,00	55.000,00	62.090,61
223	Transferaufwand	49.800,00	91.200,00	53.139,42
2231	Transferaufwand an Träger des öffentlichen Rechts	17.300,00	13.400,00	23.559,57
2232	Transferaufwand an Beteiligungen			
2233	Transferaufwand an Unternehmen (mit Finanzunternehmen)	7.000,00	13.000,00	5.594,76
2234	Transferaufwand an Haushalte und Organisationen ohne Erwerbscharakter	25.500,00	64.800,00	23.985,09
2235	Transferaufwand an das Ausland			
2236	Investitions- und Tilgungszuschüsse zwischen Unternehmungen und Betrieben der Gebietskörperschaft und der Gebietskörperschaft			
2237	Nicht finanzierungswirksamer Transferaufwand			
224	Finanzaufwand	19.600,00	14.200,00	13.048,61
2241	Aufwendungen für Zinsen	19.600,00	14.200,00	13.048,61
2242	Zinsen und sonstige Aufwendungen aus derivativen Finanzinstrumenten mit und ohne Grundgeschäft			
2243	Gewinnentnahmen von Unternehmungen und marktbestimmten Betrieben der Gebietskörperschaft (innerhalb der Gebietskörperschaft)			
2244	Sonstiger Finanzaufwand			
2245	Nicht finanzierungswirksamer Finanzaufwand			
22	Summe Aufwendungen	1.628.000,00	1.630.700,00	1.411.051,98
SA0	Saldo (0) Nettoergebnis (21 - 22)	-1.183.300,00	-1.336.300,00	-1.141.406,26
230	Entnahmen von Haushaltsrücklagen	0,00	0,00	0,00
2301	Entnahmen von Haushaltsrücklagen			
240	Zuweisungen an Haushaltsrücklagen	0,00	0,00	0,00
2401	Zuweisungen an Haushaltsrücklagen			
SA01	Saldo (01) Haushaltsrücklagen (230 - 240)	0,00	0,00	0,00
SA00	Saldo (00) Nettoergebnis nach Haushaltsrücklagen (Saldo 0 + Saldo 01)	-1.183.300,00	-1.336.300,00	-1.141.406,26

Kunst, Kultur und Kultus (Gruppe 3)

MVAG	Mittelverwendungs- und -aufbringungsgruppen (1. und 2. Ebene)	VA 2025	VA 2024	RA 2023
211	Erträge aus der operativen Verwaltungstätigkeit	59.100,00	55.100,00	59.419,27
2111	Erträge aus eigenen Abgaben			
2112	Erträge aus Ertragsanteilen			
2113	Erträge aus Gebühren			
2114	Erträge aus Leistungen	4.000,00	4.000,00	5.805,75
2115	Erträge aus Besitz und wirtschaftlicher Tätigkeit	52.000,00	48.000,00	50.190,00
2116	Erträge aus Veräußerung und sonstige Erträge	3.100,00	3.100,00	3.000,00
2117	Nicht finanzierungswirksame operative Erträge			423,52
212	Erträge aus Transfers	0,00	0,00	0,00
2121	Transferertrag von Trägern des öffentlichen Rechts			
2122	Transferertrag von Beteiligungen			
2123	Transferertrag von Unternehmen (mit Finanzunternehmen)			
2124	Transferertrag von Haushalten und Organisationen ohne Erwerbscharakter			
2125	Transferertrag vom Ausland			
2126	Investitions- und Tilgungszuschüsse zwischen Unternehmungen und Betrieben der Gebietskörperschaft und der Gebietskörperschaft			
2127	Nicht finanzierungswirksamer Transferertrag			
213	Finanzerträge	0,00	0,00	0,00
2131	Erträge aus Zinsen			
2132	Erträge aus Zinsen aus derivativen Finanzinstrumenten mit und ohne Grundgeschäft			
2133	Erträge aus Gewinnentnahmen von marktbestimmten Betrieben			
2134	Sonstige Finanzerträge			
2135	Erträge aus Dividenden/Gewinnausschüttungen			
2136	Sonstige nicht finanzierungswirksame Finanzerträge			
21	Summe Erträge	59.100,00	55.100,00	59.419,27
221	Personalaufwand	9.700,00	7.700,00	5.871,78
2211	Personalaufwand (Bezüge, Nebengebühren, Mehrleistungen)	8.500,00	6.900,00	5.558,64
2212	Gesetzlicher und freiwilliger Sozialaufwand	700,00	500,00	313,14
2213	Sonstiger Personalaufwand			
2214	Nicht finanzierungswirksamer Personalaufwand	500,00	300,00	
222	Sachaufwand	341.600,00	340.400,00	264.999,72
2221	Gebrauchs- und Verbrauchsgüter, Handelswaren	1.000,00	1.500,00	1.053,68
2222	Verwaltungs- und Betriebsaufwand			

Kunst, Kultur und Kultus (Gruppe 3)

MVAG	Mittelverwendungs- und -aufbringungsgruppen (1. und 2. Ebene)	VA 2025	VA 2024	RA 2023
2223	Leasing- und Mietaufwand			
2224	Instandhaltung		1.000,00	
2225	Sonstiger Sachaufwand	337.800,00	335.400,00	260.807,33
2226	Nicht finanzierungswirksamer Sachaufwand	2.800,00	2.500,00	3.138,71
223	Transferaufwand	4.500,00	7.400,00	3.450,00
2231	Transferaufwand an Träger des öffentlichen Rechts			
2232	Transferaufwand an Beteiligungen			
2233	Transferaufwand an Unternehmen (mit Finanzunternehmen)			
2234	Transferaufwand an Haushalte und Organisationen ohne Erwerbscharakter	4.500,00	7.400,00	3.450,00
2235	Transferaufwand an das Ausland			
2236	Investitions- und Tilgungszuschüsse zwischen Unternehmungen und Betrieben der Gebietskörperschaft und der Gebietskörperschaft			
2237	Nicht finanzierungswirksamer Transferaufwand			
224	Finanzaufwand	0,00	0,00	0,00
2241	Aufwendungen für Zinsen			
2242	Zinsen und sonstige Aufwendungen aus derivativen Finanzinstrumenten mit und ohne Grundgeschäft			
2243	Gewinnentnahmen von Unternehmungen und marktbestimmten Betrieben der Gebietskörperschaft (innerhalb der Gebietskörperschaft)			
2244	Sonstiger Finanzaufwand			
2245	Nicht finanzierungswirksamer Finanzaufwand			
22	Summe Aufwendungen	355.800,00	355.500,00	274.321,50
SA0	Saldo (0) Nettoergebnis (21 - 22)	-296.700,00	-300.400,00	-214.902,23
230	Entnahmen von Haushaltsrücklagen	0,00	0,00	0,00
2301	Entnahmen von Haushaltsrücklagen			
240	Zuweisungen an Haushaltsrücklagen	0,00	0,00	0,00
2401	Zuweisungen an Haushaltsrücklagen			
SA01	Saldo (01) Haushaltsrücklagen (230 - 240)	0,00	0,00	0,00
SA00	Saldo (00) Nettoergebnis nach Haushaltsrücklagen (Saldo 0 + Saldo 01)	-296.700,00	-300.400,00	-214.902,23

Soziale Wohlfahrt und Wohnbauförderung (Gruppe 4)

MVAG	Mittelverwendungs- und -aufbringungsgruppen (1. und 2. Ebene)	VA 2025	VA 2024	RA 2023
211	Erträge aus der operativen Verwaltungstätigkeit	28.100,00	26.100,00	28.611,45
2111	Erträge aus eigenen Abgaben			
2112	Erträge aus Ertragsanteilen			
2113	Erträge aus Gebühren			
2114	Erträge aus Leistungen	28.000,00	26.000,00	28.611,45
2115	Erträge aus Besitz und wirtschaftlicher Tätigkeit			
2116	Erträge aus Veräußerung und sonstige Erträge	100,00	100,00	
2117	Nicht finanzierungswirksame operative Erträge			
212	Erträge aus Transfers	3.000,00	2.200,00	2.745,09
2121	Transferertrag von Trägern des öffentlichen Rechts	3.000,00	2.200,00	2.745,09
2122	Transferertrag von Beteiligungen			
2123	Transferertrag von Unternehmen (mit Finanzunternehmen)			
2124	Transferertrag von Haushalten und Organisationen ohne Erwerbscharakter			
2125	Transferertrag vom Ausland			
2126	Investitions- und Tilgungszuschüsse zwischen Unternehmungen und Betrieben der Gebietskörperschaft und der Gebietskörperschaft			
2127	Nicht finanzierungswirksamer Transferertrag			
213	Finanzerträge	0,00	0,00	0,00
2131	Erträge aus Zinsen			
2132	Erträge aus Zinsen aus derivativen Finanzinstrumenten mit und ohne Grundgeschäft			
2133	Erträge aus Gewinnentnahmen von marktbestimmten Betrieben			
2134	Sonstige Finanzerträge			
2135	Erträge aus Dividenden/Gewinnausschüttungen			
2136	Sonstige nicht finanzierungswirksame Finanzerträge			
21	Summe Erträge	31.100,00	28.300,00	31.356,54
221	Personalaufwand	0,00	0,00	0,00
2211	Personalaufwand (Bezüge, Nebengebühren, Mehrleistungen)			
2212	Gesetzlicher und freiwilliger Sozialaufwand			
2213	Sonstiger Personalaufwand			
2214	Nicht finanzierungswirksamer Personalaufwand			
222	Sachaufwand	70.200,00	68.800,00	67.355,06
2221	Gebrauchs- und Verbrauchsgüter, Handelswaren	35.000,00	36.000,00	35.181,80
2222	Verwaltungs- und Betriebsaufwand			

Soziale Wohlfahrt und Wohnbauförderung (Gruppe 4)

MVAG	Mittelverwendungs- und -aufbringungsgruppen (1. und 2. Ebene)	VA 2025	VA 2024	RA 2023
2223	Leasing- und Mietaufwand			
2224	Instandhaltung		1.000,00	
2225	Sonstiger Sachaufwand	35.200,00	31.800,00	32.173,26
2226	Nicht finanzierungswirksamer Sachaufwand			
223	Transferaufwand	846.800,00	802.300,00	711.251,44
2231	Transferaufwand an Träger des öffentlichen Rechts	832.400,00	762.900,00	688.411,44
2232	Transferaufwand an Beteiligungen			
2233	Transferaufwand an Unternehmen (mit Finanzunternehmen)			
2234	Transferaufwand an Haushalte und Organisationen ohne Erwerbscharakter	14.400,00	39.400,00	22.840,00
2235	Transferaufwand an das Ausland			
2236	Investitions- und Tilgungszuschüsse zwischen Unternehmungen und Betrieben der Gebietskörperschaft und der Gebietskörperschaft			
2237	Nicht finanzierungswirksamer Transferaufwand			
224	Finanzaufwand	0,00	0,00	0,00
2241	Aufwendungen für Zinsen			
2242	Zinsen und sonstige Aufwendungen aus derivativen Finanzinstrumenten mit und ohne Grundgeschäft			
2243	Gewinnentnahmen von Unternehmungen und marktbestimmten Betrieben der Gebietskörperschaft (innerhalb der Gebietskörperschaft)			
2244	Sonstiger Finanzaufwand			
2245	Nicht finanzierungswirksamer Finanzaufwand			
22	Summe Aufwendungen	917.000,00	871.100,00	778.606,50
SA0	Saldo (0) Nettoergebnis (21 - 22)	-885.900,00	-842.800,00	-747.249,96
230	Entnahmen von Haushaltsrücklagen	0,00	0,00	0,00
2301	Entnahmen von Haushaltsrücklagen			
240	Zuweisungen an Haushaltsrücklagen	0,00	0,00	0,00
2401	Zuweisungen an Haushaltsrücklagen			
SA01	Saldo (01) Haushaltsrücklagen (230 - 240)	0,00	0,00	0,00
SA00	Saldo (00) Nettoergebnis nach Haushaltsrücklagen (Saldo 0 + Saldo 01)	-885.900,00	-842.800,00	-747.249,96

Gesundheit (Gruppe 5)

MVAG	Mittelverwendungs- und -aufbringungsgruppen (1. und 2. Ebene)	VA 2025	VA 2024	RA 2023
211	Erträge aus der operativen Verwaltungstätigkeit	2.500,00	2.500,00	1.871,08
2111	Erträge aus eigenen Abgaben			
2112	Erträge aus Ertragsanteilen			
2113	Erträge aus Gebühren			
2114	Erträge aus Leistungen	2.500,00	2.500,00	1.871,08
2115	Erträge aus Besitz und wirtschaftlicher Tätigkeit			
2116	Erträge aus Veräußerung und sonstige Erträge			
2117	Nicht finanzierungswirksame operative Erträge			
212	Erträge aus Transfers	0,00	0,00	62.886,49
2121	Transferertrag von Trägern des öffentlichen Rechts			62.886,49
2122	Transferertrag von Beteiligungen			
2123	Transferertrag von Unternehmen (mit Finanzunternehmen)			
2124	Transferertrag von Haushalten und Organisationen ohne Erwerbscharakter			
2125	Transferertrag vom Ausland			
2126	Investitions- und Tilgungszuschüsse zwischen Unternehmungen und Betrieben der Gebietskörperschaft und der Gebietskörperschaft			
2127	Nicht finanzierungswirksamer Transferertrag			
213	Finanzerträge	0,00	0,00	0,00
2131	Erträge aus Zinsen			
2132	Erträge aus Zinsen aus derivativen Finanzinstrumenten mit und ohne Grundgeschäft			
2133	Erträge aus Gewinnentnahmen von marktbestimmten Betrieben			
2134	Sonstige Finanzerträge			
2135	Erträge aus Dividenden/Gewinnausschüttungen			
2136	Sonstige nicht finanzierungswirksame Finanzerträge			
21	Summe Erträge	2.500,00	2.500,00	64.757,57
221	Personalaufwand	1.300,00	1.200,00	4.108,24
2211	Personalaufwand (Bezüge, Nebengebühren, Mehrleistungen)	1.300,00	1.200,00	3.897,75
2212	Gesetzlicher und freiwilliger Sozialaufwand			210,49
2213	Sonstiger Personalaufwand			
2214	Nicht finanzierungswirksamer Personalaufwand			
222	Sachaufwand	44.700,00	43.500,00	160.582,01
2221	Gebrauchs- und Verbrauchsgüter, Handelswaren	1.400,00	1.300,00	176,30
2222	Verwaltungs- und Betriebsaufwand			

Gesundheit (Gruppe 5)

MVAG	Mittelverwendungs- und -aufbringungsgruppen (1. und 2. Ebene)	VA 2025	VA 2024	RA 2023
2223	Leasing- und Mietaufwand			
2224	Instandhaltung	33.100,00	30.100,00	45.318,36
2225	Sonstiger Sachaufwand	10.200,00	12.100,00	115.087,35
2226	Nicht finanzierungswirksamer Sachaufwand			
223	Transferaufwand	1.156.900,00	1.070.600,00	1.007.799,16
2231	Transferaufwand an Träger des öffentlichen Rechts	1.151.900,00	1.065.600,00	1.003.646,00
2232	Transferaufwand an Beteiligungen			
2233	Transferaufwand an Unternehmen (mit Finanzunternehmen)			
2234	Transferaufwand an Haushalte und Organisationen ohne Erwerbscharakter	5.000,00	5.000,00	4.153,16
2235	Transferaufwand an das Ausland			
2236	Investitions- und Tilgungszuschüsse zwischen Unternehmungen und Betrieben der Gebietskörperschaft und der Gebietskörperschaft			
2237	Nicht finanzierungswirksamer Transferaufwand			
224	Finanzaufwand	0,00	0,00	0,00
2241	Aufwendungen für Zinsen			
2242	Zinsen und sonstige Aufwendungen aus derivativen Finanzinstrumenten mit und ohne Grundgeschäft			
2243	Gewinnentnahmen von Unternehmungen und marktbestimmten Betrieben der Gebietskörperschaft (innerhalb der Gebietskörperschaft)			
2244	Sonstiger Finanzaufwand			
2245	Nicht finanzierungswirksamer Finanzaufwand			
22	Summe Aufwendungen	1.202.900,00	1.115.300,00	1.172.489,41
SA0	Saldo (0) Nettoergebnis (21 - 22)	-1.200.400,00	-1.112.800,00	-1.107.731,84
230	Entnahmen von Haushaltsrücklagen	0,00	0,00	0,00
2301	Entnahmen von Haushaltsrücklagen			
240	Zuweisungen an Haushaltsrücklagen	0,00	0,00	0,00
2401	Zuweisungen an Haushaltsrücklagen			
SA01	Saldo (01) Haushaltsrücklagen (230 - 240)	0,00	0,00	0,00
SA00	Saldo (00) Nettoergebnis nach Haushaltsrücklagen (Saldo 0 + Saldo 01)	-1.200.400,00	-1.112.800,00	-1.107.731,84

Straßen- und Wasserbau, Verkehr (Gruppe 6)

MVAG	Mittelverwendungs- und -aufbringungsgruppen (1. und 2. Ebene)	VA 2025	VA 2024	RA 2023
211	Erträge aus der operativen Verwaltungstätigkeit	4.600,00	4.300,00	4.828,04
2111	Erträge aus eigenen Abgaben			
2112	Erträge aus Ertragsanteilen			
2113	Erträge aus Gebühren			
2114	Erträge aus Leistungen	4.500,00	4.200,00	4.186,44
2115	Erträge aus Besitz und wirtschaftlicher Tätigkeit			
2116	Erträge aus Veräußerung und sonstige Erträge	100,00	100,00	641,60
2117	Nicht finanzierungswirksame operative Erträge			
212	Erträge aus Transfers	78.100,00	425.600,00	458.062,75
2121	Transferertrag von Trägern des öffentlichen Rechts		350.000,00	380.956,13
2122	Transferertrag von Beteiligungen			
2123	Transferertrag von Unternehmen (mit Finanzunternehmen)			
2124	Transferertrag von Haushalten und Organisationen ohne Erwerbscharakter	9.000,00	8.000,00	10.109,47
2125	Transferertrag vom Ausland			
2126	Investitions- und Tilgungszuschüsse zwischen Unternehmungen und Betrieben der Gebietskörperschaft und der Gebietskörperschaft			
2127	Nicht finanzierungswirksamer Transferertrag	69.100,00	67.600,00	66.997,15
213	Finanzerträge	0,00	0,00	0,00
2131	Erträge aus Zinsen			
2132	Erträge aus Zinsen aus derivativen Finanzinstrumenten mit und ohne Grundgeschäft			
2133	Erträge aus Gewinnentnahmen von marktbestimmten Betrieben			
2134	Sonstige Finanzerträge			
2135	Erträge aus Dividenden/Gewinnausschüttungen			
2136	Sonstige nicht finanzierungswirksame Finanzerträge			
21	Summe Erträge	82.700,00	429.900,00	462.890,79
221	Personalaufwand	0,00	0,00	175,00
2211	Personalaufwand (Bezüge, Nebengebühren, Mehrleistungen)			
2212	Gesetzlicher und freiwilliger Sozialaufwand			
2213	Sonstiger Personalaufwand			175,00
2214	Nicht finanzierungswirksamer Personalaufwand			
222	Sachaufwand	463.600,00	445.000,00	461.334,91
2221	Gebrauchs- und Verbrauchsgüter, Handelswaren	20.300,00	25.600,00	27.040,96
2222	Verwaltungs- und Betriebsaufwand	54.900,00	47.500,00	43.927,26

Straßen- und Wasserbau, Verkehr (Gruppe 6)

MVAG	Mittelverwendungs- und -aufbringungsgruppen (1. und 2. Ebene)	VA 2025	VA 2024	RA 2023
2223	Leasing- und Mietaufwand	67.400,00	83.600,00	82.558,57
2224	Instandhaltung	58.800,00	58.600,00	61.058,03
2225	Sonstiger Sachaufwand			
2226	Nicht finanzierungswirksamer Sachaufwand	262.200,00	229.700,00	246.750,09
223	Transferaufwand	200,00	300,00	175,05
2231	Transferaufwand an Träger des öffentlichen Rechts			
2232	Transferaufwand an Beteiligungen			
2233	Transferaufwand an Unternehmen (mit Finanzunternehmen)			
2234	Transferaufwand an Haushalte und Organisationen ohne Erwerbscharakter	200,00	300,00	175,05
2235	Transferaufwand an das Ausland			
2236	Investitions- und Tilgungszuschüsse zwischen Unternehmungen und Betrieben der Gebietskörperschaft und der Gebietskörperschaft			
2237	Nicht finanzierungswirksamer Transferaufwand			
224	Finanzaufwand	8.200,00	6.100,00	2.872,47
2241	Aufwendungen für Zinsen	8.200,00	6.100,00	2.872,47
2242	Zinsen und sonstige Aufwendungen aus derivativen Finanzinstrumenten mit und ohne Grundgeschäft			
2243	Gewinnentnahmen von Unternehmungen und marktbestimmten Betrieben der Gebietskörperschaft (innerhalb der Gebietskörperschaft)			
2244	Sonstiger Finanzaufwand			
2245	Nicht finanzierungswirksamer Finanzaufwand			
22	Summe Aufwendungen	472.000,00	451.400,00	464.557,43
SA0	Saldo (0) Nettoergebnis (21 - 22)	-389.300,00	-21.500,00	-1.666,64
230	Entnahmen von Haushaltsrücklagen	0,00	0,00	0,00
2301	Entnahmen von Haushaltsrücklagen			
240	Zuweisungen an Haushaltsrücklagen	0,00	0,00	0,00
2401	Zuweisungen an Haushaltsrücklagen			
SA01	Saldo (01) Haushaltsrücklagen (230 - 240)	0,00	0,00	0,00
SA00	Saldo (00) Nettoergebnis nach Haushaltsrücklagen (Saldo 0 + Saldo 01)	-389.300,00	-21.500,00	-1.666,64

Wirtschaftsförderung (Gruppe 7)

MVAG	Mittelverwendungs- und -aufbringungsgruppen (1. und 2. Ebene)	VA 2025	VA 2024	RA 2023
211	Erträge aus der operativen Verwaltungstätigkeit	700,00	700,00	369,90
2111	Erträge aus eigenen Abgaben			
2112	Erträge aus Ertragsanteilen			
2113	Erträge aus Gebühren			
2114	Erträge aus Leistungen	600,00	600,00	369,90
2115	Erträge aus Besitz und wirtschaftlicher Tätigkeit			
2116	Erträge aus Veräußerung und sonstige Erträge	100,00	100,00	
2117	Nicht finanzierungswirksame operative Erträge			
212	Erträge aus Transfers	0,00	800,00	0,00
2121	Transferertrag von Trägern des öffentlichen Rechts		800,00	
2122	Transferertrag von Beteiligungen			
2123	Transferertrag von Unternehmen (mit Finanzunternehmen)			
2124	Transferertrag von Haushalten und Organisationen ohne Erwerbscharakter			
2125	Transferertrag vom Ausland			
2126	Investitions- und Tilgungszuschüsse zwischen Unternehmungen und Betrieben der Gebietskörperschaft und der Gebietskörperschaft			
2127	Nicht finanzierungswirksamer Transferertrag			
213	Finanzerträge	0,00	0,00	0,00
2131	Erträge aus Zinsen			
2132	Erträge aus Zinsen aus derivativen Finanzinstrumenten mit und ohne Grundgeschäft			
2133	Erträge aus Gewinnentnahmen von marktbestimmten Betrieben			
2134	Sonstige Finanzerträge			
2135	Erträge aus Dividenden/Gewinnausschüttungen			
2136	Sonstige nicht finanzierungswirksame Finanzerträge			
21	Summe Erträge	700,00	1.500,00	369,90
221	Personalaufwand	0,00	0,00	0,00
2211	Personalaufwand (Bezüge, Nebengebühren, Mehrleistungen)			
2212	Gesetzlicher und freiwilliger Sozialaufwand			
2213	Sonstiger Personalaufwand			
2214	Nicht finanzierungswirksamer Personalaufwand			
222	Sachaufwand	18.800,00	19.100,00	16.305,43
2221	Gebrauchs- und Verbrauchsgüter, Handelswaren			
2222	Verwaltungs- und Betriebsaufwand			

Wirtschaftsförderung (Gruppe 7)

MVAG	Mittelverwendungs- und -aufbringungsgruppen (1. und 2. Ebene)	VA 2025	VA 2024	RA 2023
2223	Leasing- und Mietaufwand			
2224	Instandhaltung	11.200,00	11.500,00	8.709,38
2225	Sonstiger Sachaufwand			
2226	Nicht finanzierungswirksamer Sachaufwand	7.600,00	7.600,00	7.596,05
223	Transferaufwand	0,00	0,00	0,00
2231	Transferaufwand an Träger des öffentlichen Rechts			
2232	Transferaufwand an Beteiligungen			
2233	Transferaufwand an Unternehmen (mit Finanzunternehmen)			
2234	Transferaufwand an Haushalte und Organisationen ohne Erwerbscharakter			
2235	Transferaufwand an das Ausland			
2236	Investitions- und Tilgungszuschüsse zwischen Unternehmungen und Betrieben der Gebietskörperschaft und der Gebietskörperschaft			
2237	Nicht finanzierungswirksamer Transferaufwand			
224	Finanzaufwand	0,00	0,00	0,00
2241	Aufwendungen für Zinsen			
2242	Zinsen und sonstige Aufwendungen aus derivativen Finanzinstrumenten mit und ohne Grundgeschäft			
2243	Gewinnentnahmen von Unternehmungen und marktbestimmten Betrieben der Gebietskörperschaft (innerhalb der Gebietskörperschaft)			
2244	Sonstiger Finanzaufwand			
2245	Nicht finanzierungswirksamer Finanzaufwand			
22	Summe Aufwendungen	18.800,00	19.100,00	16.305,43
SA0	Saldo (0) Nettoergebnis (21 - 22)	-18.100,00	-17.600,00	-15.935,53
230	Entnahmen von Haushaltsrücklagen	0,00	0,00	0,00
2301	Entnahmen von Haushaltsrücklagen			
240	Zuweisungen an Haushaltsrücklagen	0,00	0,00	0,00
2401	Zuweisungen an Haushaltsrücklagen			
SA01	Saldo (01) Haushaltsrücklagen (230 - 240)	0,00	0,00	0,00
SA00	Saldo (00) Nettoergebnis nach Haushaltsrücklagen (Saldo 0 + Saldo 01)	-18.100,00	-17.600,00	-15.935,53

Dienstleistungen (Gruppe 8)

MVAG	Mittelverwendungs- und -aufbringungsgruppen (1. und 2. Ebene)	VA 2025	VA 2024	RA 2023
211	Erträge aus der operativen Verwaltungstätigkeit	2.522.600,00	2.172.500,00	2.296.606,50
2111	Erträge aus eigenen Abgaben			
2112	Erträge aus Ertragsanteilen			
2113	Erträge aus Gebühren	2.244.100,00	1.956.200,00	1.962.961,09
2114	Erträge aus Leistungen	115.500,00	105.000,00	103.534,42
2115	Erträge aus Besitz und wirtschaftlicher Tätigkeit	68.300,00	74.900,00	49.234,16
2116	Erträge aus Veräußerung und sonstige Erträge	36.400,00	36.400,00	135.484,60
2117	Nicht finanzierungswirksame operative Erträge	58.300,00		45.392,23
212	Erträge aus Transfers	437.800,00	96.000,00	35.270,26
2121	Transferertrag von Trägern des öffentlichen Rechts	403.900,00	64.300,00	3.429,00
2122	Transferertrag von Beteiligungen			
2123	Transferertrag von Unternehmen (mit Finanzunternehmen)			
2124	Transferertrag von Haushalten und Organisationen ohne Erwerbscharakter			
2125	Transferertrag vom Ausland			
2126	Investitions- und Tilgungszuschüsse zwischen Unternehmungen und Betrieben der Gebietskörperschaft und der Gebietskörperschaft			
2127	Nicht finanzierungswirksamer Transferertrag	33.900,00	31.700,00	31.841,26
213	Finanzerträge	0,00	0,00	0,00
2131	Erträge aus Zinsen			
2132	Erträge aus Zinsen aus derivativen Finanzinstrumenten mit und ohne Grundgeschäft			
2133	Erträge aus Gewinnentnahmen von marktbestimmten Betrieben			
2134	Sonstige Finanzerträge			
2135	Erträge aus Dividenden/Gewinnausschüttungen			
2136	Sonstige nicht finanzierungswirksame Finanzerträge			
21	Summe Erträge	2.960.400,00	2.268.500,00	2.331.876,76
221	Personalaufwand	981.800,00	876.500,00	834.567,06
2211	Personalaufwand (Bezüge, Nebengebühren, Mehrleistungen)	770.300,00	672.700,00	658.021,59
2212	Gesetzlicher und freiwilliger Sozialaufwand	195.200,00	179.500,00	166.291,20
2213	Sonstiger Personalaufwand	9.000,00	9.000,00	9.875,00
2214	Nicht finanzierungswirksamer Personalaufwand	7.300,00	15.300,00	379,27
222	Sachaufwand	2.140.300,00	1.615.900,00	1.506.930,11
2221	Gebrauchs- und Verbrauchsgüter, Handelswaren	21.900,00	29.000,00	19.448,50
2222	Verwaltungs- und Betriebsaufwand	1.100.800,00	904.500,00	847.908,70

Dienstleistungen (Gruppe 8)

MVAG	Mittelverwendungs- und -aufbringungsgruppen (1. und 2. Ebene)	VA 2025	VA 2024	RA 2023
2223	Leasing- und Mietaufwand	8.900,00	9.500,00	9.270,23
2224	Instandhaltung	521.700,00	138.100,00	160.758,88
2225	Sonstiger Sachaufwand	94.100,00	155.700,00	80.847,59
2226	Nicht finanzierungswirksamer Sachaufwand	392.900,00	379.100,00	388.696,21
223	Transferaufwand	514.500,00	470.000,00	455.305,77
2231	Transferaufwand an Träger des öffentlichen Rechts	514.500,00	470.000,00	455.305,77
2232	Transferaufwand an Beteiligungen			
2233	Transferaufwand an Unternehmen (mit Finanzunternehmen)			
2234	Transferaufwand an Haushalte und Organisationen ohne Erwerbscharakter			
2235	Transferaufwand an das Ausland			
2236	Investitions- und Tilgungszuschüsse zwischen Unternehmungen und Betrieben der Gebietskörperschaft und der Gebietskörperschaft			
2237	Nicht finanzierungswirksamer Transferaufwand			
224	Finanzaufwand	6.900,00	4.300,00	965,26
2241	Aufwendungen für Zinsen	6.900,00	4.300,00	965,26
2242	Zinsen und sonstige Aufwendungen aus derivativen Finanzinstrumenten mit und ohne Grundgeschäft			
2243	Gewinnentnahmen von Unternehmungen und marktbestimmten Betrieben der Gebietskörperschaft (innerhalb der Gebietskörperschaft)			
2244	Sonstiger Finanzaufwand			
2245	Nicht finanzierungswirksamer Finanzaufwand			
22	Summe Aufwendungen	3.643.500,00	2.966.700,00	2.797.768,20
SA0	Saldo (0) Nettoergebnis (21 - 22)	-683.100,00	-698.200,00	-465.891,44
230	Entnahmen von Haushaltsrücklagen	0,00	0,00	0,00
2301	Entnahmen von Haushaltsrücklagen			
240	Zuweisungen an Haushaltsrücklagen	0,00	0,00	0,00
2401	Zuweisungen an Haushaltsrücklagen			
SA01	Saldo (01) Haushaltsrücklagen (230 - 240)	0,00	0,00	0,00
SA00	Saldo (00) Nettoergebnis nach Haushaltsrücklagen (Saldo 0 + Saldo 01)	-683.100,00	-698.200,00	-465.891,44

Finanzwirtschaft (Gruppe 9)

MVAG	Mittelverwendungs- und -aufbringungsgruppen (1. und 2. Ebene)	VA 2025	VA 2024	RA 2023
211	Erträge aus der operativen Verwaltungstätigkeit	4.600.200,00	4.615.000,00	4.567.405,54
2111	Erträge aus eigenen Abgaben	917.200,00	897.600,00	900.292,06
2112	Erträge aus Ertragsanteilen	3.665.000,00	3.715.000,00	3.611.702,40
2113	Erträge aus Gebühren			
2114	Erträge aus Leistungen	1.700,00	1.600,00	1.646,47
2115	Erträge aus Besitz und wirtschaftlicher Tätigkeit			
2116	Erträge aus Veräußerung und sonstige Erträge	800,00	800,00	19.571,86
2117	Nicht finanzierungswirksame operative Erträge	15.500,00		34.192,75
212	Erträge aus Transfers	1.189.900,00	576.000,00	486.878,17
2121	Transferertrag von Trägern des öffentlichen Rechts	1.189.900,00	576.000,00	486.878,17
2122	Transferertrag von Beteiligungen			
2123	Transferertrag von Unternehmen (mit Finanzunternehmen)			
2124	Transferertrag von Haushalten und Organisationen ohne Erwerbscharakter			
2125	Transferertrag vom Ausland			
2126	Investitions- und Tilgungszuschüsse zwischen Unternehmungen und Betrieben der Gebietskörperschaft und der Gebietskörperschaft			
2127	Nicht finanzierungswirksamer Transferertrag			
213	Finanzerträge	100,00	200,00	311,17
2131	Erträge aus Zinsen	100,00	200,00	311,17
2132	Erträge aus Zinsen aus derivativen Finanzinstrumenten mit und ohne Grundgeschäft			
2133	Erträge aus Gewinnentnahmen von marktbestimmten Betrieben			
2134	Sonstige Finanzerträge			
2135	Erträge aus Dividenden/Gewinnausschüttungen			
2136	Sonstige nicht finanzierungswirksame Finanzerträge			
21	Summe Erträge	5.790.200,00	5.191.200,00	5.054.594,88
221	Personalaufwand	312.100,00	272.400,00	292.306,61
2211	Personalaufwand (Bezüge, Nebengebühren, Mehrleistungen)	233.000,00	208.300,00	240.326,86
2212	Gesetzlicher und freiwilliger Sozialaufwand	67.300,00	46.000,00	47.712,19
2213	Sonstiger Personalaufwand	1.800,00	2.500,00	3.575,00
2214	Nicht finanzierungswirksamer Personalaufwand	10.000,00	15.600,00	692,56
222	Sachaufwand	62.800,00	117.200,00	430.167,73
2221	Gebrauchs- und Verbrauchsgüter, Handelswaren	4.400,00	4.300,00	4.416,83
2222	Verwaltungs- und Betriebsaufwand			

Finanzwirtschaft (Gruppe 9)

MVAG	Mittelverwendungs- und -aufbringungsgruppen (1. und 2. Ebene)	VA 2025	VA 2024	RA 2023
2223	Leasing- und Mietaufwand			
2224	Instandhaltung			
2225	Sonstiger Sachaufwand	57.900,00	111.900,00	423.227,79
2226	Nicht finanzierungswirksamer Sachaufwand	500,00	1.000,00	2.523,11
223	Transferaufwand	0,00	0,00	0,00
2231	Transferaufwand an Träger des öffentlichen Rechts			
2232	Transferaufwand an Beteiligungen			
2233	Transferaufwand an Unternehmen (mit Finanzunternehmen)			
2234	Transferaufwand an Haushalte und Organisationen ohne Erwerbscharakter			
2235	Transferaufwand an das Ausland			
2236	Investitions- und Tilgungszuschüsse zwischen Unternehmungen und Betrieben der Gebietskörperschaft und der Gebietskörperschaft			
2237	Nicht finanzierungswirksamer Transferaufwand			
224	Finanzaufwand	15.600,00	44.100,00	27.680,17
2241	Aufwendungen für Zinsen	5.000,00	30.000,00	13.752,09
2242	Zinsen und sonstige Aufwendungen aus derivativen Finanzinstrumenten mit und ohne Grundgeschäft			
2243	Gewinnentnahmen von Unternehmungen und marktbestimmten Betrieben der Gebietskörperschaft (innerhalb der Gebietskörperschaft)			
2244	Sonstiger Finanzaufwand	10.600,00	14.100,00	13.928,08
2245	Nicht finanzierungswirksamer Finanzaufwand			
22	Summe Aufwendungen	390.500,00	433.700,00	750.154,51
SA0	Saldo (0) Nettoergebnis (21 - 22)	5.399.700,00	4.757.500,00	4.304.440,37
230	Entnahmen von Haushaltsrücklagen	0,00	0,00	0,00
2301	Entnahmen von Haushaltsrücklagen			
240	Zuweisungen an Haushaltsrücklagen	0,00	0,00	16.904,26
2401	Zuweisungen an Haushaltsrücklagen			16.904,26
SA01	Saldo (01) Haushaltsrücklagen (230 - 240)	0,00	0,00	-16.904,26
SA00	Saldo (00) Nettoergebnis nach Haushaltsrücklagen (Saldo 0 + Saldo 01)	5.399.700,00	4.757.500,00	4.287.536,11

Finanzierungshaushalt Bereichsbudget 1. und 2. Ebene
(Anlage 1b)

Vertretungskörper und allgemeine Verwaltung (Gruppe 0)

MVAG	Mittelverwendungs- und aufbringungsgruppen (1. und 2. Ebene)	VA 2025	VA 2024	RA 2023
311	Einzahlungen aus operativer Verwaltungstätigkeit	23.300,00	21.800,00	21.422,22
3111	Einzahlungen aus eigenen Abgaben			
3112	Einzahlungen aus Ertragsanteilen			
3113	Einzahlungen aus Gebühren			
3114	Einzahlungen aus Leistungen	23.300,00	21.800,00	21.422,22
3115	Einzahlungen aus Besitz und wirtschaftlicher Tätigkeit			
3116	Einzahlungen aus Veräußerung von geringwertigen Wirtschaftsgütern (GWG) und sonstige Einzahlungen			
312	Einzahlungen aus Transfers	6.000,00	6.000,00	9.307,50
3121	Transferzahlungen von Trägern des öffentlichen Rechts	6.000,00	6.000,00	9.307,50
3122	Transferzahlungen von Beteiligungen			
3123	Transferzahlungen von Unternehmen (inkl. Finanzunternehmen)			
3124	Transferzahlungen von Haushalten und Organisationen ohne Erwerbscharakter			
3125	Transferzahlungen vom Ausland			
3126	Investitions- und Tilgungszuschüsse zwischen Unternehmungen und Betrieben der Gebietskörperschaft und der Gebietskörperschaft			
313	Einzahlungen aus Finanzerträgen	0,00	0,00	0,00
3131	Einzahlungen aus Zinserträgen			
3132	Einzahlungen aus Zinsen aus derivativen Finanzinstrumenten mit und ohne Grundgeschäft			
3133	Einzahlungen aus Gewinnentnahmen von marktbestimmten Betrieben			
3134	Sonstige Einzahlungen aus Finanzerträgen			
3135	Einzahlungen aus Dividenden/Gewinnausschüttungen			
31	Summe Einzahlungen operative Gebarung	29.300,00	27.800,00	30.729,72
321	Auszahlungen aus Personalaufwand	345.400,00	309.700,00	251.893,33
3211	Auszahlungen für Personalaufwand (Bezüge, Nebengebühren, und Mehrleistungsvergütungen)	255.300,00	227.700,00	181.993,59
3212	Auszahlungen für gesetzliche und freiwillige Sozialaufwendungen	90.100,00	82.000,00	69.724,74
3213	Auszahlungen aus sonstigem Personalaufwand			175,00
322	Auszahlungen aus Sachaufwand	455.300,00	453.000,00	407.116,37
3221	Auszahlungen für Gebrauchs- und Verbrauchsgüter, Handelswaren	47.400,00	44.200,00	43.577,36
3222	Auszahlungen für Verwaltungs- und Betriebsaufwand	46.700,00	43.000,00	41.211,14
3223	Auszahlungen für Leasing- und Mietaufwand	1.100,00	1.000,00	1.131,99
3224	Auszahlungen für Instandhaltung	21.500,00	20.300,00	20.536,17
3225	Sonstige Auszahlungen aus Sachaufwand	338.600,00	344.500,00	300.659,71
3226	Auszahlungen aus der Inanspruchnahme von Haftungen			
323	Auszahlungen aus Transfers	9.700,00	9.500,00	8.986,60
3231	Transferzahlungen an Träger des öffentlichen Rechts			

Vertretungskörper und allgemeine Verwaltung (Gruppe 0)

MVAG	Mittelverwendungs- und aufbringungsgruppen (1. und 2. Ebene)	VA 2025	VA 2024	RA 2023
3232	Transferzahlungen an Beteiligungen			
3233	Transferzahlungen an Unternehmen (inkl. Finanzunternehmen)			
3234	Transferzahlungen an Haushalte und Organisationen ohne Erwerbscharakter	9.700,00	9.500,00	8.986,60
3235	Transferzahlungen an das Ausland			
3236	Investitions- und Tilgungszuschüsse zwischen Unternehmungen und Betrieben der Gebietskörperschaft und der Gebietskörperschaft			
324	Auszahlungen aus Finanzaufwand	22.600,00	24.900,00	27.241,11
3241	Auszahlungen für Zinsen	22.600,00	24.900,00	27.241,11
3242	Auszahlungen für Zinsen aus derivativen Finanzinstrumenten mit und ohne Grundgeschäft			
3243	Auszahlungen aus Gewinnentnahmen von marktbestimmten Betrieben			
3244	Sonstige Auszahlungen aus Finanzaufwendungen			
32	Summe Auszahlungen operative Gebarung	833.000,00	797.100,00	695.237,41
SA1	Saldo (1) Geldfluss aus der operativen Gebarung (31 – 32)	-803.700,00	-769.300,00	-664.507,69
331	Einzahlungen aus der Investitionstätigkeit	0,00	0,00	0,00
3311	Einzahlungen aus der Veräußerung von immateriellem Vermögen			
3312	Einzahlungen aus der Veräußerung von Grundstücken und Grundstückeinrichtungen			
3313	Einzahlungen aus der Veräußerung von Gebäuden und Bauten			
3314	Einzahlungen aus der Veräußerung von technischen Anlagen, Fahrzeugen und Maschinen			
3315	Einzahlungen aus der Veräußerung von Amts-, Betriebs- und Geschäftsausstattung			
3316	Einzahlungen aus der Veräußerung von Kulturgütern			
3317	Einzahlungen aus der Veräußerung von Beteiligungen			
3318	Einzahlungen aus der Veräußerung von kofinanzierten Schutzbauten			
332	Einzahlungen aus der Rückzahlung von Darlehen sowie gewährten Vorschüssen	3.000,00	2.000,00	1.468,50
3321	Einzahlungen aus Darlehen an Träger des öffentlichen Rechts			
3322	Einzahlungen aus Darlehen an Beteiligungen			
3323	Einzahlungen aus Darlehen an Unternehmen und Haushalte			
3325	Einzahlungen aus Vorschüssen und Anzahlungen	3.000,00	2.000,00	1.468,50
333	Einzahlungen aus Kapitaltransfers	0,00	0,00	0,00
3331	Kapitaltransferzahlungen von Trägern des öffentlichen Rechts			
3332	Kapitaltransferzahlungen von Beteiligungen			
3333	Kapitaltransferzahlungen von Unternehmen			
3334	Kapitaltransferzahlungen von Haushalten und Organisationen ohne Erwerbscharakter			
3335	Kapitaltransferzahlungen vom Ausland			
33	Summe Einzahlungen investive Gebarung	3.000,00	2.000,00	1.468,50

Vertretungskörper und allgemeine Verwaltung (Gruppe 0)

MVAG	Mittelverwendungs- und aufbringungsgruppen (1. und 2. Ebene)	VA 2025	VA 2024	RA 2023
341	Auszahlungen aus der Investitionstätigkeit	1.000,00	1.000,00	47.373,08
3411	Auszahlungen für den Erwerb von immateriellem Vermögen			517,29
3412	Auszahlungen für den Erwerb von Grundstücken und Grundstückseinrichtungen			
3413	Auszahlungen für den Erwerb von Gebäuden und Bauten			1.171,18
3414	Auszahlungen für den Erwerb von technischen Anlagen, Fahrzeugen und Maschinen			
3415	Auszahlungen für den Erwerb von Amts-, Betriebs- und Geschäftsausstattung	1.000,00	1.000,00	45.684,61
3416	Auszahlungen für den Erwerb von Kulturgütern			
3417	Auszahlungen für den Erwerb von Beteiligungen			
3418	Auszahlungen für den Erwerb von kofinanzierten Schutzbauten			
342	Auszahlungen aus der Gewährung von Darlehen sowie gewährten Vorschüssen	2.000,00	2.000,00	5.000,00
3421	Auszahlungen von Darlehen an Träger des öffentlichen Rechts			
3422	Auszahlungen von Darlehen an Beteiligungen			
3423	Auszahlungen von Darlehen an Unternehmen und Haushalte			
3425	Auszahlungen von Vorschüssen und Anzahlungen	2.000,00	2.000,00	5.000,00
343	Auszahlungen aus Kapitaltransfers	0,00	0,00	0,00
3431	Kapitaltransferzahlungen an Träger des öffentlichen Rechts			
3432	Kapitaltransferzahlungen an Beteiligungen			
3433	Kapitaltransferzahlungen an Unternehmen (Finanzunternehmen)			
3434	Kapitaltransferzahlungen an Haushalte und Organisationen ohne Erwerbscharakter			
3435	Kapitaltransferzahlungen an das Ausland			
34	Summe Auszahlungen investive Gebarung	3.000,00	3.000,00	52.373,08
SA2	Saldo (2) Geldfluss aus der investiven Gebarung (33 – 34)	0,00	-1.000,00	-50.904,58
SA3	Saldo (3) Nettofinanzierungssaldo (Saldo 1 + Saldo 2)	-803.700,00	-770.300,00	-715.412,27
351	Einzahlungen aus der Aufnahme von Finanzschulden	0,00	31.000,00	0,00
3511	Einzahlungen aus empfangenen Darlehen von öffentlichen Körperschaften und Rechtsträgern			
3512	Einzahlungen aus empfangenen Darlehen von Beteiligungen			
3513	Einzahlungen aus empfangenen Darlehen von Unternehmen und privaten Haushalten			
3514	Einzahlungen aus Finanzschulden (Finanzunternehmen)		31.000,00	
3515	Einzahlungen aus Aufnahmen von Leasingverbindlichkeiten			
353	Einzahlungen infolge eines Kapitaltausches bei derivativen Finanzinstrumenten mit Grundgeschäft	0,00	0,00	0,00
3530	Einzahlungen infolge eines Kapitaltausches bei derivativen Finanzinstrumenten mit Grundgeschäft			
355	Einzahlungen aus dem Abgang von Finanzinstrumenten	0,00	0,00	0,00

Vertretungskörper und allgemeine Verwaltung (Gruppe 0)

MVAG	Mittelverwendungs- und aufbringungsgruppen (1. und 2. Ebene)	VA 2025	VA 2024	RA 2023
3550	Einzahlungen aus dem Abgang von Finanzinstrumenten			
35	Summe Einzahlungen aus der Finanzierungstätigkeit	0,00	31.000,00	0,00
361	Auszahlungen aus der Tilgung von Finanzschulden	148.200,00	144.400,00	151.335,62
3611	Auszahlungen aus empfangenen Darlehen von öffentlichen Körperschaften und Rechtsträgern			
3612	Auszahlungen aus empfangenen Darlehen von Beteiligungen			
3613	Auszahlungen aus empfangenen Darlehen von Unternehmen und privaten Haushalten			
3614	Auszahlungen aus Finanzschulden	148.200,00	144.400,00	151.335,62
3615	Auszahlungen aus Rückzahlungen von Leasingverbindlichkeiten			
363	Auszahlungen infolge eines Kapitaltausches bei derivativen Finanzinstrumenten mit Grundgeschäft	0,00	0,00	0,00
3630	Auszahlungen infolge eines Kapitaltausches bei derivativen Finanzinstrumenten mit Grundgeschäft			
365	Auszahlungen für den Erwerb von Finanzinstrumenten	0,00	0,00	0,00
3650	Auszahlungen für den Erwerb von Finanzinstrumenten			
36	Summe Auszahlungen aus der Finanzierungstätigkeit	148.200,00	144.400,00	151.335,62
SA4	Saldo (4) Geldfluss aus der Finanzierungstätigkeit (35 – 36)	-148.200,00	-113.400,00	-151.335,62
SA5	Saldo (5) Geldfluss aus der voranschlagswirksamen Gebarung (Saldo 3 + Saldo 4)	-951.900,00	-883.700,00	-866.747,89

Öffentliche Ordnung und Sicherheit (Gruppe 1)

MVAG	Mittelverwendungs- und aufbringungsgruppen (1. und 2. Ebene)	VA 2025	VA 2024	RA 2023
311	Einzahlungen aus operativer Verwaltungstätigkeit	16.100,00	15.100,00	365.743,38
3111	Einzahlungen aus eigenen Abgaben			
3112	Einzahlungen aus Ertragsanteilen			
3113	Einzahlungen aus Gebühren			
3114	Einzahlungen aus Leistungen	16.000,00	15.000,00	9.668,45
3115	Einzahlungen aus Besitz und wirtschaftlicher Tätigkeit			
3116	Einzahlungen aus Veräußerung von geringwertigen Wirtschaftsgütern (GWG) und sonstige Einzahlungen	100,00	100,00	356.074,93
312	Einzahlungen aus Transfers	0,00	0,00	108.788,36
3121	Transferzahlungen von Trägern des öffentlichen Rechts			108.788,36
3122	Transferzahlungen von Beteiligungen			
3123	Transferzahlungen von Unternehmen (inkl. Finanzunternehmen)			
3124	Transferzahlungen von Haushalten und Organisationen ohne Erwerbscharakter			
3125	Transferzahlungen vom Ausland			
3126	Investitions- und Tilgungszuschüsse zwischen Unternehmungen und Betrieben der Gebietskörperschaft und der Gebietskörperschaft			
313	Einzahlungen aus Finanzerträgen	0,00	0,00	0,00
3131	Einzahlungen aus Zinserträgen			
3132	Einzahlungen aus Zinsen aus derivativen Finanzinstrumenten mit und ohne Grundgeschäft			
3133	Einzahlungen aus Gewinnentnahmen von marktbestimmten Betrieben			
3134	Sonstige Einzahlungen aus Finanzerträgen			
3135	Einzahlungen aus Dividenden/Gewinnausschüttungen			
31	Summe Einzahlungen operative Gebarung	16.100,00	15.100,00	474.531,74
321	Auszahlungen aus Personalaufwand	0,00	0,00	0,00
3211	Auszahlungen für Personalaufwand (Bezüge, Nebengebühren, und Mehrleistungsvergütungen)			
3212	Auszahlungen für gesetzliche und freiwillige Sozialaufwendungen			
3213	Auszahlungen aus sonstigem Personalaufwand			
322	Auszahlungen aus Sachaufwand	23.700,00	29.700,00	39.360,33
3221	Auszahlungen für Gebrauchs- und Verbrauchsgüter, Handelswaren	100,00	100,00	
3222	Auszahlungen für Verwaltungs- und Betriebsaufwand	16.600,00	17.500,00	9.609,47
3223	Auszahlungen für Leasing- und Mietaufwand		3.700,00	22.201,59
3224	Auszahlungen für Instandhaltung	6.000,00	7.500,00	6.759,43
3225	Sonstige Auszahlungen aus Sachaufwand	1.000,00	900,00	789,84
3226	Auszahlungen aus der Inanspruchnahme von Haftungen			
323	Auszahlungen aus Transfers	34.100,00	34.100,00	34.081,20
3231	Transferzahlungen an Träger des öffentlichen Rechts	34.100,00	34.100,00	34.081,20

Öffentliche Ordnung und Sicherheit (Gruppe 1)

MVAG	Mittelverwendungs- und aufbringungsgruppen (1. und 2. Ebene)	VA 2025	VA 2024	RA 2023
3232	Transferzahlungen an Beteiligungen			
3233	Transferzahlungen an Unternehmen (inkl. Finanzunternehmen)			
3234	Transferzahlungen an Haushalte und Organisationen ohne Erwerbscharakter			
3235	Transferzahlungen an das Ausland			
3236	Investitions- und Tilgungszuschüsse zwischen Unternehmungen und Betrieben der Gebietskörperschaft und der Gebietskörperschaft			
324	Auszahlungen aus Finanzaufwand	0,00	0,00	0,00
3241	Auszahlungen für Zinsen			
3242	Auszahlungen für Zinsen aus derivativen Finanzinstrumenten mit und ohne Grundgeschäft			
3243	Auszahlungen aus Gewinnentnahmen von marktbestimmten Betrieben			
3244	Sonstige Auszahlungen aus Finanzaufwendungen			
32	Summe Auszahlungen operative Gebarung	57.800,00	63.800,00	73.441,53
SA1	Saldo (1) Geldfluss aus der operativen Gebarung (31 – 32)	-41.700,00	-48.700,00	401.090,21
331	Einzahlungen aus der Investitionstätigkeit	0,00	0,00	0,00
3311	Einzahlungen aus der Veräußerung von immateriellem Vermögen			
3312	Einzahlungen aus der Veräußerung von Grundstücken und Grundstückeinrichtungen			
3313	Einzahlungen aus der Veräußerung von Gebäuden und Bauten			
3314	Einzahlungen aus der Veräußerung von technischen Anlagen, Fahrzeugen und Maschinen			
3315	Einzahlungen aus der Veräußerung von Amts-, Betriebs- und Geschäftsausstattung			
3316	Einzahlungen aus der Veräußerung von Kulturgütern			
3317	Einzahlungen aus der Veräußerung von Beteiligungen			
3318	Einzahlungen aus der Veräußerung von kofinanzierten Schutzbauten			
332	Einzahlungen aus der Rückzahlung von Darlehen sowie gewährten Vorschüssen	0,00	0,00	0,00
3321	Einzahlungen aus Darlehen an Träger des öffentlichen Rechts			
3322	Einzahlungen aus Darlehen an Beteiligungen			
3323	Einzahlungen aus Darlehen an Unternehmen und Haushalte			
3325	Einzahlungen aus Vorschüssen und Anzahlungen			
333	Einzahlungen aus Kapitaltransfers	5.000,00	5.000,00	180.000,00
3331	Kapitaltransferzahlungen von Trägern des öffentlichen Rechts	5.000,00	5.000,00	80.000,00
3332	Kapitaltransferzahlungen von Beteiligungen			
3333	Kapitaltransferzahlungen von Unternehmen			
3334	Kapitaltransferzahlungen von Haushalten und Organisationen ohne Erwerbscharakter			100.000,00
3335	Kapitaltransferzahlungen vom Ausland			
33	Summe Einzahlungen investive Gebarung	5.000,00	5.000,00	180.000,00

Öffentliche Ordnung und Sicherheit (Gruppe 1)

MVAG	Mittelverwendungs- und aufbringungsgruppen (1. und 2. Ebene)	VA 2025	VA 2024	RA 2023
341	Auszahlungen aus der Investitionstätigkeit	0,00	32.400,00	644.827,29
3411	Auszahlungen für den Erwerb von immateriellem Vermögen			
3412	Auszahlungen für den Erwerb von Grundstücken und Grundstückseinrichtungen			
3413	Auszahlungen für den Erwerb von Gebäuden und Bauten			
3414	Auszahlungen für den Erwerb von technischen Anlagen, Fahrzeugen und Maschinen		32.400,00	644.827,29
3415	Auszahlungen für den Erwerb von Amts-, Betriebs- und Geschäftsausstattung			
3416	Auszahlungen für den Erwerb von Kulturgütern			
3417	Auszahlungen für den Erwerb von Beteiligungen			
3418	Auszahlungen für den Erwerb von kofinanzierten Schutzbauten			
342	Auszahlungen aus der Gewährung von Darlehen sowie gewährten Vorschüssen	0,00	0,00	0,00
3421	Auszahlungen von Darlehen an Träger des öffentlichen Rechts			
3422	Auszahlungen von Darlehen an Beteiligungen			
3423	Auszahlungen von Darlehen an Unternehmen und Haushalte			
3425	Auszahlungen von Vorschüssen und Anzahlungen			
343	Auszahlungen aus Kapitaltransfers	0,00	0,00	0,00
3431	Kapitaltransferzahlungen an Träger des öffentlichen Rechts			
3432	Kapitaltransferzahlungen an Beteiligungen			
3433	Kapitaltransferzahlungen an Unternehmen (Finanzunternehmen)			
3434	Kapitaltransferzahlungen an Haushalte und Organisationen ohne Erwerbscharakter			
3435	Kapitaltransferzahlungen an das Ausland			
34	Summe Auszahlungen investive Gebarung	0,00	32.400,00	644.827,29
SA2	Saldo (2) Geldfluss aus der investiven Gebarung (33 – 34)	5.000,00	-27.400,00	-464.827,29
SA3	Saldo (3) Nettofinanzierungssaldo (Saldo 1 + Saldo 2)	-36.700,00	-76.100,00	-63.737,08
351	Einzahlungen aus der Aufnahme von Finanzschulden	0,00	0,00	0,00
3511	Einzahlungen aus empfangenen Darlehen von öffentlichen Körperschaften und Rechtsträgern			
3512	Einzahlungen aus empfangenen Darlehen von Beteiligungen			
3513	Einzahlungen aus empfangenen Darlehen von Unternehmen und privaten Haushalten			
3514	Einzahlungen aus Finanzschulden (Finanzunternehmen)			
3515	Einzahlungen aus Aufnahmen von Leasingverbindlichkeiten			
353	Einzahlungen infolge eines Kapitaltausches bei derivativen Finanzinstrumenten mit Grundgeschäft	0,00	0,00	0,00
3530	Einzahlungen infolge eines Kapitaltausches bei derivativen Finanzinstrumenten mit Grundgeschäft			
355	Einzahlungen aus dem Abgang von Finanzinstrumenten	0,00	0,00	0,00

Öffentliche Ordnung und Sicherheit (Gruppe 1)

MVAG	Mittelverwendungs- und aufbringungsgruppen (1. und 2. Ebene)	VA 2025	VA 2024	RA 2023
3550	Einzahlungen aus dem Abgang von Finanzinstrumenten			
35	Summe Einzahlungen aus der Finanzierungstätigkeit	0,00	0,00	0,00
361	Auszahlungen aus der Tilgung von Finanzschulden	0,00	0,00	0,00
3611	Auszahlungen aus empfangenen Darlehen von öffentlichen Körperschaften und Rechtsträgern			
3612	Auszahlungen aus empfangenen Darlehen von Beteiligungen			
3613	Auszahlungen aus empfangenen Darlehen von Unternehmen und privaten Haushalten			
3614	Auszahlungen aus Finanzschulden			
3615	Auszahlungen aus Rückzahlungen von Leasingverbindlichkeiten			
363	Auszahlungen infolge eines Kapitaltausches bei derivativen Finanzinstrumenten mit Grundgeschäft	0,00	0,00	0,00
3630	Auszahlungen infolge eines Kapitaltausches bei derivativen Finanzinstrumenten mit Grundgeschäft			
365	Auszahlungen für den Erwerb von Finanzinstrumenten	0,00	0,00	0,00
3650	Auszahlungen für den Erwerb von Finanzinstrumenten			
36	Summe Auszahlungen aus der Finanzierungstätigkeit	0,00	0,00	0,00
SA4	Saldo (4) Geldfluss aus der Finanzierungstätigkeit (35 – 36)	0,00	0,00	0,00
SA5	Saldo (5) Geldfluss aus der voranschlagswirksamen Gebarung (Saldo 3 + Saldo 4)	-36.700,00	-76.100,00	-63.737,08

Unterricht, Erziehung, Sport und Wissenschaft (Gruppe 2)

MVAG	Mittelverwendungs- und aufbringungsgruppen (1. und 2. Ebene)	VA 2025	VA 2024	RA 2023
311	Einzahlungen aus operativer Verwaltungstätigkeit	199.800,00	204.200,00	204.511,07
3111	Einzahlungen aus eigenen Abgaben			
3112	Einzahlungen aus Ertragsanteilen			
3113	Einzahlungen aus Gebühren			
3114	Einzahlungen aus Leistungen	79.200,00	78.000,00	104.834,86
3115	Einzahlungen aus Besitz und wirtschaftlicher Tätigkeit	12.000,00	11.500,00	11.761,40
3116	Einzahlungen aus Veräußerung von geringwertigen Wirtschaftsgütern (GWG) und sonstige Einzahlungen	108.600,00	114.700,00	87.914,81
312	Einzahlungen aus Transfers	210.200,00	90.200,00	59.535,04
3121	Transferzahlungen von Trägern des öffentlichen Rechts	210.200,00	90.200,00	59.535,04
3122	Transferzahlungen von Beteiligungen			
3123	Transferzahlungen von Unternehmen (inkl. Finanzunternehmen)			
3124	Transferzahlungen von Haushalten und Organisationen ohne Erwerbscharakter			
3125	Transferzahlungen vom Ausland			
3126	Investitions- und Tilgungszuschüsse zwischen Unternehmungen und Betrieben der Gebietskörperschaft und der Gebietskörperschaft			
313	Einzahlungen aus Finanzerträgen	0,00	0,00	0,00
3131	Einzahlungen aus Zinserträgen			
3132	Einzahlungen aus Zinsen aus derivativen Finanzinstrumenten mit und ohne Grundgeschäft			
3133	Einzahlungen aus Gewinnentnahmen von marktbestimmten Betrieben			
3134	Sonstige Einzahlungen aus Finanzerträgen			
3135	Einzahlungen aus Dividenden/Gewinnausschüttungen			
31	Summe Einzahlungen operative Gebarung	410.000,00	294.400,00	264.046,11
321	Auszahlungen aus Personalaufwand	891.200,00	744.900,00	675.522,23
3211	Auszahlungen für Personalaufwand (Bezüge, Nebengebühren, und Mehrleistungsvergütungen)	722.600,00	596.300,00	540.917,33
3212	Auszahlungen für gesetzliche und freiwillige Sozialaufwendungen	168.600,00	148.600,00	133.904,90
3213	Auszahlungen aus sonstigem Personalaufwand			700,00
322	Auszahlungen aus Sachaufwand	602.500,00	715.100,00	570.951,26
3221	Auszahlungen für Gebrauchs- und Verbrauchsgüter, Handelswaren	115.500,00	128.400,00	112.081,04
3222	Auszahlungen für Verwaltungs- und Betriebsaufwand	99.900,00	69.400,00	58.104,15
3223	Auszahlungen für Leasing- und Mietaufwand	167.400,00	177.600,00	173.989,09
3224	Auszahlungen für Instandhaltung	46.400,00	99.400,00	84.206,03
3225	Sonstige Auszahlungen aus Sachaufwand	173.300,00	240.300,00	142.570,95
3226	Auszahlungen aus der Inanspruchnahme von Haftungen			
323	Auszahlungen aus Transfers	49.800,00	91.200,00	51.225,07
3231	Transferzahlungen an Träger des öffentlichen Rechts	17.300,00	13.400,00	23.559,57

Unterricht, Erziehung, Sport und Wissenschaft (Gruppe 2)

MVAG	Mittelverwendungs- und aufbringungsgruppen (1. und 2. Ebene)	VA 2025	VA 2024	RA 2023
3232	Transferzahlungen an Beteiligungen			
3233	Transferzahlungen an Unternehmen (inkl. Finanzunternehmen)	7.000,00	13.000,00	5.594,76
3234	Transferzahlungen an Haushalte und Organisationen ohne Erwerbscharakter	25.500,00	64.800,00	22.070,74
3235	Transferzahlungen an das Ausland			
3236	Investitions- und Tilgungszuschüsse zwischen Unternehmungen und Betrieben der Gebietskörperschaft und der Gebietskörperschaft			
324	Auszahlungen aus Finanzaufwand	19.600,00	14.200,00	13.048,61
3241	Auszahlungen für Zinsen	19.600,00	14.200,00	13.048,61
3242	Auszahlungen für Zinsen aus derivativen Finanzinstrumenten mit und ohne Grundgeschäft			
3243	Auszahlungen aus Gewinnentnahmen von marktbestimmten Betrieben			
3244	Sonstige Auszahlungen aus Finanzaufwendungen			
32	Summe Auszahlungen operative Gebarung	1.563.100,00	1.565.400,00	1.310.747,17
SA1	Saldo (1) Geldfluss aus der operativen Gebarung (31 – 32)	-1.153.100,00	-1.271.000,00	-1.046.701,06
331	Einzahlungen aus der Investitionstätigkeit	0,00	0,00	0,00
3311	Einzahlungen aus der Veräußerung von immateriellem Vermögen			
3312	Einzahlungen aus der Veräußerung von Grundstücken und Grundstückeinrichtungen			
3313	Einzahlungen aus der Veräußerung von Gebäuden und Bauten			
3314	Einzahlungen aus der Veräußerung von technischen Anlagen, Fahrzeugen und Maschinen			
3315	Einzahlungen aus der Veräußerung von Amts-, Betriebs- und Geschäftsausstattung			
3316	Einzahlungen aus der Veräußerung von Kulturgütern			
3317	Einzahlungen aus der Veräußerung von Beteiligungen			
3318	Einzahlungen aus der Veräußerung von kofinanzierten Schutzbauten			
332	Einzahlungen aus der Rückzahlung von Darlehen sowie gewährten Vorschüssen	0,00	0,00	0,00
3321	Einzahlungen aus Darlehen an Träger des öffentlichen Rechts			
3322	Einzahlungen aus Darlehen an Beteiligungen			
3323	Einzahlungen aus Darlehen an Unternehmen und Haushalte			
3325	Einzahlungen aus Vorschüssen und Anzahlungen			
333	Einzahlungen aus Kapitaltransfers	23.800,00	120.800,00	0,00
3331	Kapitaltransferzahlungen von Trägern des öffentlichen Rechts	23.800,00	120.800,00	
3332	Kapitaltransferzahlungen von Beteiligungen			
3333	Kapitaltransferzahlungen von Unternehmen			
3334	Kapitaltransferzahlungen von Haushalten und Organisationen ohne Erwerbscharakter			
3335	Kapitaltransferzahlungen vom Ausland			
33	Summe Einzahlungen investive Gebarung	23.800,00	120.800,00	0,00

Unterricht, Erziehung, Sport und Wissenschaft (Gruppe 2)

MVAG	Mittelverwendungs- und aufbringungsgruppen (1. und 2. Ebene)	VA 2025	VA 2024	RA 2023
341	Auszahlungen aus der Investitionstätigkeit	3.000,00	508.200,00	103.588,07
3411	Auszahlungen für den Erwerb von immateriellem Vermögen			
3412	Auszahlungen für den Erwerb von Grundstücken und Grundstückseinrichtungen			638,30
3413	Auszahlungen für den Erwerb von Gebäuden und Bauten		452.500,00	55.882,44
3414	Auszahlungen für den Erwerb von technischen Anlagen, Fahrzeugen und Maschinen			
3415	Auszahlungen für den Erwerb von Amts-, Betriebs- und Geschäftsausstattung	3.000,00	55.700,00	47.067,33
3416	Auszahlungen für den Erwerb von Kulturgütern			
3417	Auszahlungen für den Erwerb von Beteiligungen			
3418	Auszahlungen für den Erwerb von kofinanzierten Schutzbauten			
342	Auszahlungen aus der Gewährung von Darlehen sowie gewährten Vorschüssen	0,00	0,00	0,00
3421	Auszahlungen von Darlehen an Träger des öffentlichen Rechts			
3422	Auszahlungen von Darlehen an Beteiligungen			
3423	Auszahlungen von Darlehen an Unternehmen und Haushalte			
3425	Auszahlungen von Vorschüssen und Anzahlungen			
343	Auszahlungen aus Kapitaltransfers	0,00	0,00	0,00
3431	Kapitaltransferzahlungen an Träger des öffentlichen Rechts			
3432	Kapitaltransferzahlungen an Beteiligungen			
3433	Kapitaltransferzahlungen an Unternehmen (Finanzunternehmen)			
3434	Kapitaltransferzahlungen an Haushalte und Organisationen ohne Erwerbscharakter			
3435	Kapitaltransferzahlungen an das Ausland			
34	Summe Auszahlungen investive Gebarung	3.000,00	508.200,00	103.588,07
SA2	Saldo (2) Geldfluss aus der investiven Gebarung (33 – 34)	20.800,00	-387.400,00	-103.588,07
SA3	Saldo (3) Nettofinanzierungssaldo (Saldo 1 + Saldo 2)	-1.132.300,00	-1.658.400,00	-1.150.289,13
351	Einzahlungen aus der Aufnahme von Finanzschulden	0,00	0,00	0,00
3511	Einzahlungen aus empfangenen Darlehen von öffentlichen Körperschaften und Rechtsträgern			
3512	Einzahlungen aus empfangenen Darlehen von Beteiligungen			
3513	Einzahlungen aus empfangenen Darlehen von Unternehmen und privaten Haushalten			
3514	Einzahlungen aus Finanzschulden (Finanzunternehmen)			
3515	Einzahlungen aus Aufnahmen von Leasingverbindlichkeiten			
353	Einzahlungen infolge eines Kapitaltausches bei derivativen Finanzinstrumenten mit Grundgeschäft	0,00	0,00	0,00
3530	Einzahlungen infolge eines Kapitaltausches bei derivativen Finanzinstrumenten mit Grundgeschäft			
355	Einzahlungen aus dem Abgang von Finanzinstrumenten	0,00	0,00	0,00

Unterricht, Erziehung, Sport und Wissenschaft (Gruppe 2)

MVAG	Mittelverwendungs- und aufbringungsgruppen (1. und 2. Ebene)	VA 2025	VA 2024	RA 2023
3550	Einzahlungen aus dem Abgang von Finanzinstrumenten			
35	Summe Einzahlungen aus der Finanzierungstätigkeit	0,00	0,00	0,00
361	Auszahlungen aus der Tilgung von Finanzschulden	132.300,00	92.300,00	92.167,60
3611	Auszahlungen aus empfangenen Darlehen von öffentlichen Körperschaften und Rechtsträgern			
3612	Auszahlungen aus empfangenen Darlehen von Beteiligungen			
3613	Auszahlungen aus empfangenen Darlehen von Unternehmen und privaten Haushalten			
3614	Auszahlungen aus Finanzschulden	132.300,00	92.300,00	92.167,60
3615	Auszahlungen aus Rückzahlungen von Leasingverbindlichkeiten			
363	Auszahlungen infolge eines Kapitaltausches bei derivativen Finanzinstrumenten mit Grundgeschäft	0,00	0,00	0,00
3630	Auszahlungen infolge eines Kapitaltausches bei derivativen Finanzinstrumenten mit Grundgeschäft			
365	Auszahlungen für den Erwerb von Finanzinstrumenten	0,00	0,00	0,00
3650	Auszahlungen für den Erwerb von Finanzinstrumenten			
36	Summe Auszahlungen aus der Finanzierungstätigkeit	132.300,00	92.300,00	92.167,60
SA4	Saldo (4) Geldfluss aus der Finanzierungstätigkeit (35 – 36)	-132.300,00	-92.300,00	-92.167,60
SA5	Saldo (5) Geldfluss aus der voranschlagswirksamen Gebarung (Saldo 3 + Saldo 4)	-1.264.600,00	-1.750.700,00	-1.242.456,73

Kunst, Kultur und Kultus (Gruppe 3)

MVAG	Mittelverwendungs- und aufbringungsgruppen (1. und 2. Ebene)	VA 2025	VA 2024	RA 2023
311	Einzahlungen aus operativer Verwaltungstätigkeit	59.100,00	55.100,00	52.748,25
3111	Einzahlungen aus eigenen Abgaben			
3112	Einzahlungen aus Ertragsanteilen			
3113	Einzahlungen aus Gebühren			
3114	Einzahlungen aus Leistungen	4.000,00	4.000,00	5.805,75
3115	Einzahlungen aus Besitz und wirtschaftlicher Tätigkeit	52.000,00	48.000,00	43.942,50
3116	Einzahlungen aus Veräußerung von geringwertigen Wirtschaftsgütern (GWG) und sonstige Einzahlungen	3.100,00	3.100,00	3.000,00
312	Einzahlungen aus Transfers	0,00	0,00	0,00
3121	Transferzahlungen von Trägern des öffentlichen Rechts			
3122	Transferzahlungen von Beteiligungen			
3123	Transferzahlungen von Unternehmen (inkl. Finanzunternehmen)			
3124	Transferzahlungen von Haushalten und Organisationen ohne Erwerbscharakter			
3125	Transferzahlungen vom Ausland			
3126	Investitions- und Tilgungszuschüsse zwischen Unternehmungen und Betrieben der Gebietskörperschaft und der Gebietskörperschaft			
313	Einzahlungen aus Finanzerträgen	0,00	0,00	0,00
3131	Einzahlungen aus Zinserträgen			
3132	Einzahlungen aus Zinsen aus derivativen Finanzinstrumenten mit und ohne Grundgeschäft			
3133	Einzahlungen aus Gewinnentnahmen von marktbestimmten Betrieben			
3134	Sonstige Einzahlungen aus Finanzerträgen			
3135	Einzahlungen aus Dividenden/Gewinnausschüttungen			
31	Summe Einzahlungen operative Gebarung	59.100,00	55.100,00	52.748,25
321	Auszahlungen aus Personalaufwand	9.200,00	7.400,00	5.871,78
3211	Auszahlungen für Personalaufwand (Bezüge, Nebengebühren, und Mehrleistungsvergütungen)	8.500,00	6.900,00	5.558,64
3212	Auszahlungen für gesetzliche und freiwillige Sozialaufwendungen	700,00	500,00	313,14
3213	Auszahlungen aus sonstigem Personalaufwand			
322	Auszahlungen aus Sachaufwand	338.800,00	337.900,00	249.338,73
3221	Auszahlungen für Gebrauchs- und Verbrauchsgüter, Handelswaren	1.000,00	1.500,00	1.053,68
3222	Auszahlungen für Verwaltungs- und Betriebsaufwand			
3223	Auszahlungen für Leasing- und Mietaufwand			
3224	Auszahlungen für Instandhaltung		1.000,00	
3225	Sonstige Auszahlungen aus Sachaufwand	337.800,00	335.400,00	248.285,05
3226	Auszahlungen aus der Inanspruchnahme von Haftungen			
323	Auszahlungen aus Transfers	4.500,00	7.400,00	3.450,00
3231	Transferzahlungen an Träger des öffentlichen Rechts			

Kunst, Kultur und Kultus (Gruppe 3)

MVAG	Mittelverwendungs- und aufbringungsgruppen (1. und 2. Ebene)	VA 2025	VA 2024	RA 2023
3232	Transferzahlungen an Beteiligungen			
3233	Transferzahlungen an Unternehmen (inkl. Finanzunternehmen)			
3234	Transferzahlungen an Haushalte und Organisationen ohne Erwerbscharakter	4.500,00	7.400,00	3.450,00
3235	Transferzahlungen an das Ausland			
3236	Investitions- und Tilgungszuschüsse zwischen Unternehmungen und Betrieben der Gebietskörperschaft und der Gebietskörperschaft			
324	Auszahlungen aus Finanzaufwand	0,00	0,00	0,00
3241	Auszahlungen für Zinsen			
3242	Auszahlungen für Zinsen aus derivativen Finanzinstrumenten mit und ohne Grundgeschäft			
3243	Auszahlungen aus Gewinnentnahmen von marktbestimmten Betrieben			
3244	Sonstige Auszahlungen aus Finanzaufwendungen			
32	Summe Auszahlungen operative Gebarung	352.500,00	352.700,00	258.660,51
SA1	Saldo (1) Geldfluss aus der operativen Gebarung (31 – 32)	-293.400,00	-297.600,00	-205.912,26
331	Einzahlungen aus der Investitionstätigkeit	0,00	0,00	0,00
3311	Einzahlungen aus der Veräußerung von immateriellem Vermögen			
3312	Einzahlungen aus der Veräußerung von Grundstücken und Grundstückeinrichtungen			
3313	Einzahlungen aus der Veräußerung von Gebäuden und Bauten			
3314	Einzahlungen aus der Veräußerung von technischen Anlagen, Fahrzeugen und Maschinen			
3315	Einzahlungen aus der Veräußerung von Amts-, Betriebs- und Geschäftsausstattung			
3316	Einzahlungen aus der Veräußerung von Kulturgütern			
3317	Einzahlungen aus der Veräußerung von Beteiligungen			
3318	Einzahlungen aus der Veräußerung von kofinanzierten Schutzbauten			
332	Einzahlungen aus der Rückzahlung von Darlehen sowie gewährten Vorschüssen	0,00	0,00	0,00
3321	Einzahlungen aus Darlehen an Träger des öffentlichen Rechts			
3322	Einzahlungen aus Darlehen an Beteiligungen			
3323	Einzahlungen aus Darlehen an Unternehmen und Haushalte			
3325	Einzahlungen aus Vorschüssen und Anzahlungen			
333	Einzahlungen aus Kapitaltransfers	0,00	0,00	0,00
3331	Kapitaltransferzahlungen von Trägern des öffentlichen Rechts			
3332	Kapitaltransferzahlungen von Beteiligungen			
3333	Kapitaltransferzahlungen von Unternehmen			
3334	Kapitaltransferzahlungen von Haushalten und Organisationen ohne Erwerbscharakter			
3335	Kapitaltransferzahlungen vom Ausland			
33	Summe Einzahlungen investive Gebarung	0,00	0,00	0,00

Kunst, Kultur und Kultus (Gruppe 3)

MVAG	Mittelverwendungs- und aufbringungsgruppen (1. und 2. Ebene)	VA 2025	VA 2024	RA 2023
341	Auszahlungen aus der Investitionstätigkeit	2.700,00	2.700,00	5.618,88
3411	Auszahlungen für den Erwerb von immateriellem Vermögen			
3412	Auszahlungen für den Erwerb von Grundstücken und Grundstückseinrichtungen			
3413	Auszahlungen für den Erwerb von Gebäuden und Bauten			
3414	Auszahlungen für den Erwerb von technischen Anlagen, Fahrzeugen und Maschinen			
3415	Auszahlungen für den Erwerb von Amts-, Betriebs- und Geschäftsausstattung	2.700,00	2.700,00	5.618,88
3416	Auszahlungen für den Erwerb von Kulturgütern			
3417	Auszahlungen für den Erwerb von Beteiligungen			
3418	Auszahlungen für den Erwerb von kofinanzierten Schutzbauten			
342	Auszahlungen aus der Gewährung von Darlehen sowie gewährten Vorschüssen	0,00	0,00	0,00
3421	Auszahlungen von Darlehen an Träger des öffentlichen Rechts			
3422	Auszahlungen von Darlehen an Beteiligungen			
3423	Auszahlungen von Darlehen an Unternehmen und Haushalte			
3425	Auszahlungen von Vorschüssen und Anzahlungen			
343	Auszahlungen aus Kapitaltransfers	0,00	0,00	0,00
3431	Kapitaltransferzahlungen an Träger des öffentlichen Rechts			
3432	Kapitaltransferzahlungen an Beteiligungen			
3433	Kapitaltransferzahlungen an Unternehmen (Finanzunternehmen)			
3434	Kapitaltransferzahlungen an Haushalte und Organisationen ohne Erwerbscharakter			
3435	Kapitaltransferzahlungen an das Ausland			
34	Summe Auszahlungen investive Gebarung	2.700,00	2.700,00	5.618,88
SA2	Saldo (2) Geldfluss aus der investiven Gebarung (33 – 34)	-2.700,00	-2.700,00	-5.618,88
SA3	Saldo (3) Nettofinanzierungssaldo (Saldo 1 + Saldo 2)	-296.100,00	-300.300,00	-211.531,14
351	Einzahlungen aus der Aufnahme von Finanzschulden	0,00	0,00	0,00
3511	Einzahlungen aus empfangenen Darlehen von öffentlichen Körperschaften und Rechtsträgern			
3512	Einzahlungen aus empfangenen Darlehen von Beteiligungen			
3513	Einzahlungen aus empfangenen Darlehen von Unternehmen und privaten Haushalten			
3514	Einzahlungen aus Finanzschulden (Finanzunternehmen)			
3515	Einzahlungen aus Aufnahmen von Leasingverbindlichkeiten			
353	Einzahlungen infolge eines Kapitaltausches bei derivativen Finanzinstrumenten mit Grundgeschäft	0,00	0,00	0,00
3530	Einzahlungen infolge eines Kapitaltausches bei derivativen Finanzinstrumenten mit Grundgeschäft			
355	Einzahlungen aus dem Abgang von Finanzinstrumenten	0,00	0,00	0,00

Kunst, Kultur und Kultus (Gruppe 3)

MVAG	Mittelverwendungs- und aufbringungsgruppen (1. und 2. Ebene)	VA 2025	VA 2024	RA 2023
3550	Einzahlungen aus dem Abgang von Finanzinstrumenten			
35	Summe Einzahlungen aus der Finanzierungstätigkeit	0,00	0,00	0,00
361	Auszahlungen aus der Tilgung von Finanzschulden	0,00	0,00	0,00
3611	Auszahlungen aus empfangenen Darlehen von öffentlichen Körperschaften und Rechtsträgern			
3612	Auszahlungen aus empfangenen Darlehen von Beteiligungen			
3613	Auszahlungen aus empfangenen Darlehen von Unternehmen und privaten Haushalten			
3614	Auszahlungen aus Finanzschulden			
3615	Auszahlungen aus Rückzahlungen von Leasingverbindlichkeiten			
363	Auszahlungen infolge eines Kapitaltausches bei derivativen Finanzinstrumenten mit Grundgeschäft	0,00	0,00	0,00
3630	Auszahlungen infolge eines Kapitaltausches bei derivativen Finanzinstrumenten mit Grundgeschäft			
365	Auszahlungen für den Erwerb von Finanzinstrumenten	0,00	0,00	0,00
3650	Auszahlungen für den Erwerb von Finanzinstrumenten			
36	Summe Auszahlungen aus der Finanzierungstätigkeit	0,00	0,00	0,00
SA4	Saldo (4) Geldfluss aus der Finanzierungstätigkeit (35 – 36)	0,00	0,00	0,00
SA5	Saldo (5) Geldfluss aus der voranschlagswirksamen Gebarung (Saldo 3 + Saldo 4)	-296.100,00	-300.300,00	-211.531,14

Soziale Wohlfahrt und Wohnbauförderung (Gruppe 4)

MVAG	Mittelverwendungs- und aufbringungsgruppen (1. und 2. Ebene)	VA 2025	VA 2024	RA 2023
311	Einzahlungen aus operativer Verwaltungstätigkeit	28.100,00	26.100,00	28.062,45
3111	Einzahlungen aus eigenen Abgaben			
3112	Einzahlungen aus Ertragsanteilen			
3113	Einzahlungen aus Gebühren			
3114	Einzahlungen aus Leistungen	28.000,00	26.000,00	28.062,45
3115	Einzahlungen aus Besitz und wirtschaftlicher Tätigkeit			
3116	Einzahlungen aus Veräußerung von geringwertigen Wirtschaftsgütern (GWG) und sonstige Einzahlungen	100,00	100,00	
312	Einzahlungen aus Transfers	3.000,00	2.200,00	2.745,09
3121	Transferzahlungen von Trägern des öffentlichen Rechts	3.000,00	2.200,00	2.745,09
3122	Transferzahlungen von Beteiligungen			
3123	Transferzahlungen von Unternehmen (inkl. Finanzunternehmen)			
3124	Transferzahlungen von Haushalten und Organisationen ohne Erwerbscharakter			
3125	Transferzahlungen vom Ausland			
3126	Investitions- und Tilgungszuschüsse zwischen Unternehmungen und Betrieben der Gebietskörperschaft und der Gebietskörperschaft			
313	Einzahlungen aus Finanzerträgen	0,00	0,00	0,00
3131	Einzahlungen aus Zinserträgen			
3132	Einzahlungen aus Zinsen aus derivativen Finanzinstrumenten mit und ohne Grundgeschäft			
3133	Einzahlungen aus Gewinnentnahmen von marktbestimmten Betrieben			
3134	Sonstige Einzahlungen aus Finanzerträgen			
3135	Einzahlungen aus Dividenden/Gewinnausschüttungen			
31	Summe Einzahlungen operative Gebarung	31.100,00	28.300,00	30.807,54
321	Auszahlungen aus Personalaufwand	0,00	0,00	0,00
3211	Auszahlungen für Personalaufwand (Bezüge, Nebengebühren, und Mehrleistungsvergütungen)			
3212	Auszahlungen für gesetzliche und freiwillige Sozialaufwendungen			
3213	Auszahlungen aus sonstigem Personalaufwand			
322	Auszahlungen aus Sachaufwand	70.200,00	68.800,00	55.255,40
3221	Auszahlungen für Gebrauchs- und Verbrauchsgüter, Handelswaren	35.000,00	36.000,00	30.923,00
3222	Auszahlungen für Verwaltungs- und Betriebsaufwand			
3223	Auszahlungen für Leasing- und Mietaufwand			
3224	Auszahlungen für Instandhaltung		1.000,00	
3225	Sonstige Auszahlungen aus Sachaufwand	35.200,00	31.800,00	24.332,40
3226	Auszahlungen aus der Inanspruchnahme von Haftungen			
323	Auszahlungen aus Transfers	846.800,00	802.300,00	711.251,44
3231	Transferzahlungen an Träger des öffentlichen Rechts	832.400,00	762.900,00	688.411,44

Soziale Wohlfahrt und Wohnbauförderung (Gruppe 4)

MVAG	Mittelverwendungs- und aufbringungsgruppen (1. und 2. Ebene)	VA 2025	VA 2024	RA 2023
3232	Transferzahlungen an Beteiligungen			
3233	Transferzahlungen an Unternehmen (inkl. Finanzunternehmen)			
3234	Transferzahlungen an Haushalte und Organisationen ohne Erwerbscharakter	14.400,00	39.400,00	22.840,00
3235	Transferzahlungen an das Ausland			
3236	Investitions- und Tilgungszuschüsse zwischen Unternehmungen und Betrieben der Gebietskörperschaft und der Gebietskörperschaft			
324	Auszahlungen aus Finanzaufwand	0,00	0,00	0,00
3241	Auszahlungen für Zinsen			
3242	Auszahlungen für Zinsen aus derivativen Finanzinstrumenten mit und ohne Grundgeschäft			
3243	Auszahlungen aus Gewinnentnahmen von marktbestimmten Betrieben			
3244	Sonstige Auszahlungen aus Finanzaufwendungen			
32	Summe Auszahlungen operative Gebarung	917.000,00	871.100,00	766.506,84
SA1	Saldo (1) Geldfluss aus der operativen Gebarung (31 – 32)	-885.900,00	-842.800,00	-735.699,30
331	Einzahlungen aus der Investitionstätigkeit	0,00	0,00	0,00
3311	Einzahlungen aus der Veräußerung von immateriellem Vermögen			
3312	Einzahlungen aus der Veräußerung von Grundstücken und Grundstückeinrichtungen			
3313	Einzahlungen aus der Veräußerung von Gebäuden und Bauten			
3314	Einzahlungen aus der Veräußerung von technischen Anlagen, Fahrzeugen und Maschinen			
3315	Einzahlungen aus der Veräußerung von Amts-, Betriebs- und Geschäftsausstattung			
3316	Einzahlungen aus der Veräußerung von Kulturgütern			
3317	Einzahlungen aus der Veräußerung von Beteiligungen			
3318	Einzahlungen aus der Veräußerung von kofinanzierten Schutzbauten			
332	Einzahlungen aus der Rückzahlung von Darlehen sowie gewährten Vorschüssen	0,00	0,00	0,00
3321	Einzahlungen aus Darlehen an Träger des öffentlichen Rechts			
3322	Einzahlungen aus Darlehen an Beteiligungen			
3323	Einzahlungen aus Darlehen an Unternehmen und Haushalte			
3325	Einzahlungen aus Vorschüssen und Anzahlungen			
333	Einzahlungen aus Kapitaltransfers	0,00	0,00	0,00
3331	Kapitaltransferzahlungen von Trägern des öffentlichen Rechts			
3332	Kapitaltransferzahlungen von Beteiligungen			
3333	Kapitaltransferzahlungen von Unternehmen			
3334	Kapitaltransferzahlungen von Haushalten und Organisationen ohne Erwerbscharakter			
3335	Kapitaltransferzahlungen vom Ausland			
33	Summe Einzahlungen investive Gebarung	0,00	0,00	0,00

Soziale Wohlfahrt und Wohnbauförderung (Gruppe 4)

MVAG	Mittelverwendungs- und aufbringungsgruppen (1. und 2. Ebene)	VA 2025	VA 2024	RA 2023
341	Auszahlungen aus der Investitionstätigkeit	0,00	500,00	0,00
3411	Auszahlungen für den Erwerb von immateriellem Vermögen			
3412	Auszahlungen für den Erwerb von Grundstücken und Grundstückseinrichtungen			
3413	Auszahlungen für den Erwerb von Gebäuden und Bauten			
3414	Auszahlungen für den Erwerb von technischen Anlagen, Fahrzeugen und Maschinen			
3415	Auszahlungen für den Erwerb von Amts-, Betriebs- und Geschäftsausstattung		500,00	
3416	Auszahlungen für den Erwerb von Kulturgütern			
3417	Auszahlungen für den Erwerb von Beteiligungen			
3418	Auszahlungen für den Erwerb von kofinanzierten Schutzbauten			
342	Auszahlungen aus der Gewährung von Darlehen sowie gewährten Vorschüssen	0,00	0,00	0,00
3421	Auszahlungen von Darlehen an Träger des öffentlichen Rechts			
3422	Auszahlungen von Darlehen an Beteiligungen			
3423	Auszahlungen von Darlehen an Unternehmen und Haushalte			
3425	Auszahlungen von Vorschüssen und Anzahlungen			
343	Auszahlungen aus Kapitaltransfers	0,00	0,00	0,00
3431	Kapitaltransferzahlungen an Träger des öffentlichen Rechts			
3432	Kapitaltransferzahlungen an Beteiligungen			
3433	Kapitaltransferzahlungen an Unternehmen (Finanzunternehmen)			
3434	Kapitaltransferzahlungen an Haushalte und Organisationen ohne Erwerbscharakter			
3435	Kapitaltransferzahlungen an das Ausland			
34	Summe Auszahlungen investive Gebarung	0,00	500,00	0,00
SA2	Saldo (2) Geldfluss aus der investiven Gebarung (33 – 34)	0,00	-500,00	0,00
SA3	Saldo (3) Nettofinanzierungssaldo (Saldo 1 + Saldo 2)	-885.900,00	-843.300,00	-735.699,30
351	Einzahlungen aus der Aufnahme von Finanzschulden	0,00	0,00	0,00
3511	Einzahlungen aus empfangenen Darlehen von öffentlichen Körperschaften und Rechtsträgern			
3512	Einzahlungen aus empfangenen Darlehen von Beteiligungen			
3513	Einzahlungen aus empfangenen Darlehen von Unternehmen und privaten Haushalten			
3514	Einzahlungen aus Finanzschulden (Finanzunternehmen)			
3515	Einzahlungen aus Aufnahmen von Leasingverbindlichkeiten			
353	Einzahlungen infolge eines Kapitaltausches bei derivativen Finanzinstrumenten mit Grundgeschäft	0,00	0,00	0,00
3530	Einzahlungen infolge eines Kapitaltausches bei derivativen Finanzinstrumenten mit Grundgeschäft			
355	Einzahlungen aus dem Abgang von Finanzinstrumenten	0,00	0,00	0,00

Soziale Wohlfahrt und Wohnbauförderung (Gruppe 4)

MVAG	Mittelverwendungs- und aufbringungsgruppen (1. und 2. Ebene)	VA 2025	VA 2024	RA 2023
3550	Einzahlungen aus dem Abgang von Finanzinstrumenten			
35	Summe Einzahlungen aus der Finanzierungstätigkeit	0,00	0,00	0,00
361	Auszahlungen aus der Tilgung von Finanzschulden	0,00	0,00	0,00
3611	Auszahlungen aus empfangenen Darlehen von öffentlichen Körperschaften und Rechtsträgern			
3612	Auszahlungen aus empfangenen Darlehen von Beteiligungen			
3613	Auszahlungen aus empfangenen Darlehen von Unternehmen und privaten Haushalten			
3614	Auszahlungen aus Finanzschulden			
3615	Auszahlungen aus Rückzahlungen von Leasingverbindlichkeiten			
363	Auszahlungen infolge eines Kapitaltausches bei derivativen Finanzinstrumenten mit Grundgeschäft	0,00	0,00	0,00
3630	Auszahlungen infolge eines Kapitaltausches bei derivativen Finanzinstrumenten mit Grundgeschäft			
365	Auszahlungen für den Erwerb von Finanzinstrumenten	0,00	0,00	0,00
3650	Auszahlungen für den Erwerb von Finanzinstrumenten			
36	Summe Auszahlungen aus der Finanzierungstätigkeit	0,00	0,00	0,00
SA4	Saldo (4) Geldfluss aus der Finanzierungstätigkeit (35 – 36)	0,00	0,00	0,00
SA5	Saldo (5) Geldfluss aus der voranschlagswirksamen Gebarung (Saldo 3 + Saldo 4)	-885.900,00	-843.300,00	-735.699,30

Gesundheit (Gruppe 5)

MVAG	Mittelverwendungs- und aufbringungsgruppen (1. und 2. Ebene)	VA 2025	VA 2024	RA 2023
311	Einzahlungen aus operativer Verwaltungstätigkeit	2.500,00	2.500,00	1.871,08
3111	Einzahlungen aus eigenen Abgaben			
3112	Einzahlungen aus Ertragsanteilen			
3113	Einzahlungen aus Gebühren			
3114	Einzahlungen aus Leistungen	2.500,00	2.500,00	1.871,08
3115	Einzahlungen aus Besitz und wirtschaftlicher Tätigkeit			
3116	Einzahlungen aus Veräußerung von geringwertigen Wirtschaftsgütern (GWG) und sonstige Einzahlungen			
312	Einzahlungen aus Transfers	0,00	0,00	62.886,49
3121	Transferzahlungen von Trägern des öffentlichen Rechts			62.886,49
3122	Transferzahlungen von Beteiligungen			
3123	Transferzahlungen von Unternehmen (inkl. Finanzunternehmen)			
3124	Transferzahlungen von Haushalten und Organisationen ohne Erwerbscharakter			
3125	Transferzahlungen vom Ausland			
3126	Investitions- und Tilgungszuschüsse zwischen Unternehmungen und Betrieben der Gebietskörperschaft und der Gebietskörperschaft			
313	Einzahlungen aus Finanzerträgen	0,00	0,00	0,00
3131	Einzahlungen aus Zinserträgen			
3132	Einzahlungen aus Zinsen aus derivativen Finanzinstrumenten mit und ohne Grundgeschäft			
3133	Einzahlungen aus Gewinnentnahmen von marktbestimmten Betrieben			
3134	Sonstige Einzahlungen aus Finanzerträgen			
3135	Einzahlungen aus Dividenden/Gewinnausschüttungen			
31	Summe Einzahlungen operative Gebarung	2.500,00	2.500,00	64.757,57
321	Auszahlungen aus Personalaufwand	1.300,00	1.200,00	4.108,24
3211	Auszahlungen für Personalaufwand (Bezüge, Nebengebühren, und Mehrleistungsvergütungen)	1.300,00	1.200,00	3.897,75
3212	Auszahlungen für gesetzliche und freiwillige Sozialaufwendungen			210,49
3213	Auszahlungen aus sonstigem Personalaufwand			
322	Auszahlungen aus Sachaufwand	44.700,00	43.500,00	154.309,79
3221	Auszahlungen für Gebrauchs- und Verbrauchsgüter, Handelswaren	1.400,00	1.300,00	30,00
3222	Auszahlungen für Verwaltungs- und Betriebsaufwand			
3223	Auszahlungen für Leasing- und Mietaufwand			
3224	Auszahlungen für Instandhaltung	33.100,00	30.100,00	46.717,30
3225	Sonstige Auszahlungen aus Sachaufwand	10.200,00	12.100,00	107.562,49
3226	Auszahlungen aus der Inanspruchnahme von Haftungen			
323	Auszahlungen aus Transfers	1.156.900,00	1.070.600,00	1.007.767,96
3231	Transferzahlungen an Träger des öffentlichen Rechts	1.151.900,00	1.065.600,00	1.003.646,00

Gesundheit (Gruppe 5)

MVAG	Mittelverwendungs- und aufbringungsgruppen (1. und 2. Ebene)	VA 2025	VA 2024	RA 2023
3232	Transferzahlungen an Beteiligungen			
3233	Transferzahlungen an Unternehmen (inkl. Finanzunternehmen)			
3234	Transferzahlungen an Haushalte und Organisationen ohne Erwerbscharakter	5.000,00	5.000,00	4.121,96
3235	Transferzahlungen an das Ausland			
3236	Investitions- und Tilgungszuschüsse zwischen Unternehmungen und Betrieben der Gebietskörperschaft und der Gebietskörperschaft			
324	Auszahlungen aus Finanzaufwand	0,00	0,00	0,00
3241	Auszahlungen für Zinsen			
3242	Auszahlungen für Zinsen aus derivativen Finanzinstrumenten mit und ohne Grundgeschäft			
3243	Auszahlungen aus Gewinnentnahmen von marktbestimmten Betrieben			
3244	Sonstige Auszahlungen aus Finanzaufwendungen			
32	Summe Auszahlungen operative Gebarung	1.202.900,00	1.115.300,00	1.166.185,99
SA1	Saldo (1) Geldfluss aus der operativen Gebarung (31 – 32)	-1.200.400,00	-1.112.800,00	-1.101.428,42
331	Einzahlungen aus der Investitionstätigkeit	0,00	0,00	0,00
3311	Einzahlungen aus der Veräußerung von immateriellem Vermögen			
3312	Einzahlungen aus der Veräußerung von Grundstücken und Grundstückeinrichtungen			
3313	Einzahlungen aus der Veräußerung von Gebäuden und Bauten			
3314	Einzahlungen aus der Veräußerung von technischen Anlagen, Fahrzeugen und Maschinen			
3315	Einzahlungen aus der Veräußerung von Amts-, Betriebs- und Geschäftsausstattung			
3316	Einzahlungen aus der Veräußerung von Kulturgütern			
3317	Einzahlungen aus der Veräußerung von Beteiligungen			
3318	Einzahlungen aus der Veräußerung von kofinanzierten Schutzbauten			
332	Einzahlungen aus der Rückzahlung von Darlehen sowie gewährten Vorschüssen	0,00	0,00	0,00
3321	Einzahlungen aus Darlehen an Träger des öffentlichen Rechts			
3322	Einzahlungen aus Darlehen an Beteiligungen			
3323	Einzahlungen aus Darlehen an Unternehmen und Haushalte			
3325	Einzahlungen aus Vorschüssen und Anzahlungen			
333	Einzahlungen aus Kapitaltransfers	0,00	0,00	0,00
3331	Kapitaltransferzahlungen von Trägern des öffentlichen Rechts			
3332	Kapitaltransferzahlungen von Beteiligungen			
3333	Kapitaltransferzahlungen von Unternehmen			
3334	Kapitaltransferzahlungen von Haushalten und Organisationen ohne Erwerbscharakter			
3335	Kapitaltransferzahlungen vom Ausland			
33	Summe Einzahlungen investive Gebarung	0,00	0,00	0,00

Gesundheit (Gruppe 5)

MVAG	Mittelverwendungs- und aufbringungsgruppen (1. und 2. Ebene)	VA 2025	VA 2024	RA 2023
341	Auszahlungen aus der Investitionstätigkeit	0,00	0,00	0,00
3411	Auszahlungen für den Erwerb von immateriellem Vermögen			
3412	Auszahlungen für den Erwerb von Grundstücken und Grundstückseinrichtungen			
3413	Auszahlungen für den Erwerb von Gebäuden und Bauten			
3414	Auszahlungen für den Erwerb von technischen Anlagen, Fahrzeugen und Maschinen			
3415	Auszahlungen für den Erwerb von Amts-, Betriebs- und Geschäftsausstattung			
3416	Auszahlungen für den Erwerb von Kulturgütern			
3417	Auszahlungen für den Erwerb von Beteiligungen			
3418	Auszahlungen für den Erwerb von kofinanzierten Schutzbauten			
342	Auszahlungen aus der Gewährung von Darlehen sowie gewährten Vorschüssen	0,00	0,00	0,00
3421	Auszahlungen von Darlehen an Träger des öffentlichen Rechts			
3422	Auszahlungen von Darlehen an Beteiligungen			
3423	Auszahlungen von Darlehen an Unternehmen und Haushalte			
3425	Auszahlungen von Vorschüssen und Anzahlungen			
343	Auszahlungen aus Kapitaltransfers	0,00	0,00	0,00
3431	Kapitaltransferzahlungen an Träger des öffentlichen Rechts			
3432	Kapitaltransferzahlungen an Beteiligungen			
3433	Kapitaltransferzahlungen an Unternehmen (Finanzunternehmen)			
3434	Kapitaltransferzahlungen an Haushalte und Organisationen ohne Erwerbscharakter			
3435	Kapitaltransferzahlungen an das Ausland			
34	Summe Auszahlungen investive Gebarung	0,00	0,00	0,00
SA2	Saldo (2) Geldfluss aus der investiven Gebarung (33 – 34)	0,00	0,00	0,00
SA3	Saldo (3) Nettofinanzierungssaldo (Saldo 1 + Saldo 2)	-1.200.400,00	-1.112.800,00	-1.101.428,42
351	Einzahlungen aus der Aufnahme von Finanzschulden	0,00	0,00	0,00
3511	Einzahlungen aus empfangenen Darlehen von öffentlichen Körperschaften und Rechtsträgern			
3512	Einzahlungen aus empfangenen Darlehen von Beteiligungen			
3513	Einzahlungen aus empfangenen Darlehen von Unternehmen und privaten Haushalten			
3514	Einzahlungen aus Finanzschulden (Finanzunternehmen)			
3515	Einzahlungen aus Aufnahmen von Leasingverbindlichkeiten			
353	Einzahlungen infolge eines Kapitaltausches bei derivativen Finanzinstrumenten mit Grundgeschäft	0,00	0,00	0,00
3530	Einzahlungen infolge eines Kapitaltausches bei derivativen Finanzinstrumenten mit Grundgeschäft			
355	Einzahlungen aus dem Abgang von Finanzinstrumenten	0,00	0,00	0,00

Gesundheit (Gruppe 5)

MVAG	Mittelverwendungs- und aufbringungsgruppen (1. und 2. Ebene)	VA 2025	VA 2024	RA 2023
3550	Einzahlungen aus dem Abgang von Finanzinstrumenten			
35	Summe Einzahlungen aus der Finanzierungstätigkeit	0,00	0,00	0,00
361	Auszahlungen aus der Tilgung von Finanzschulden	0,00	0,00	0,00
3611	Auszahlungen aus empfangenen Darlehen von öffentlichen Körperschaften und Rechtsträgern			
3612	Auszahlungen aus empfangenen Darlehen von Beteiligungen			
3613	Auszahlungen aus empfangenen Darlehen von Unternehmen und privaten Haushalten			
3614	Auszahlungen aus Finanzschulden			
3615	Auszahlungen aus Rückzahlungen von Leasingverbindlichkeiten			
363	Auszahlungen infolge eines Kapitaltausches bei derivativen Finanzinstrumenten mit Grundgeschäft	0,00	0,00	0,00
3630	Auszahlungen infolge eines Kapitaltausches bei derivativen Finanzinstrumenten mit Grundgeschäft			
365	Auszahlungen für den Erwerb von Finanzinstrumenten	0,00	0,00	0,00
3650	Auszahlungen für den Erwerb von Finanzinstrumenten			
36	Summe Auszahlungen aus der Finanzierungstätigkeit	0,00	0,00	0,00
SA4	Saldo (4) Geldfluss aus der Finanzierungstätigkeit (35 – 36)	0,00	0,00	0,00
SA5	Saldo (5) Geldfluss aus der voranschlagswirksamen Gebarung (Saldo 3 + Saldo 4)	-1.200.400,00	-1.112.800,00	-1.101.428,42

Straßen- und Wasserbau, Verkehr (Gruppe 6)

MVAG	Mittelverwendungs- und aufbringungsgruppen (1. und 2. Ebene)	VA 2025	VA 2024	RA 2023
311	Einzahlungen aus operativer Verwaltungstätigkeit	4.600,00	4.300,00	4.828,04
3111	Einzahlungen aus eigenen Abgaben			
3112	Einzahlungen aus Ertragsanteilen			
3113	Einzahlungen aus Gebühren			
3114	Einzahlungen aus Leistungen	4.500,00	4.200,00	4.186,44
3115	Einzahlungen aus Besitz und wirtschaftlicher Tätigkeit			
3116	Einzahlungen aus Veräußerung von geringwertigen Wirtschaftsgütern (GWG) und sonstige Einzahlungen	100,00	100,00	641,60
312	Einzahlungen aus Transfers	9.000,00	358.000,00	391.065,60
3121	Transferzahlungen von Trägern des öffentlichen Rechts		350.000,00	380.956,13
3122	Transferzahlungen von Beteiligungen			
3123	Transferzahlungen von Unternehmen (inkl. Finanzunternehmen)			
3124	Transferzahlungen von Haushalten und Organisationen ohne Erwerbscharakter	9.000,00	8.000,00	10.109,47
3125	Transferzahlungen vom Ausland			
3126	Investitions- und Tilgungszuschüsse zwischen Unternehmungen und Betrieben der Gebietskörperschaft und der Gebietskörperschaft			
313	Einzahlungen aus Finanzerträgen	0,00	0,00	0,00
3131	Einzahlungen aus Zinserträgen			
3132	Einzahlungen aus Zinsen aus derivativen Finanzinstrumenten mit und ohne Grundgeschäft			
3133	Einzahlungen aus Gewinnentnahmen von marktbestimmten Betrieben			
3134	Sonstige Einzahlungen aus Finanzerträgen			
3135	Einzahlungen aus Dividenden/Gewinnausschüttungen			
31	Summe Einzahlungen operative Gebarung	13.600,00	362.300,00	395.893,64
321	Auszahlungen aus Personalaufwand	0,00	0,00	175,00
3211	Auszahlungen für Personalaufwand (Bezüge, Nebengebühren, und Mehrleistungsvergütungen)			
3212	Auszahlungen für gesetzliche und freiwillige Sozialaufwendungen			
3213	Auszahlungen aus sonstigem Personalaufwand			175,00
322	Auszahlungen aus Sachaufwand	201.400,00	215.300,00	202.465,37
3221	Auszahlungen für Gebrauchs- und Verbrauchsgüter, Handelswaren	20.300,00	25.600,00	24.267,28
3222	Auszahlungen für Verwaltungs- und Betriebsaufwand	54.900,00	47.500,00	42.142,90
3223	Auszahlungen für Leasing- und Mietaufwand	67.400,00	83.600,00	82.558,57
3224	Auszahlungen für Instandhaltung	58.800,00	58.600,00	53.496,62
3225	Sonstige Auszahlungen aus Sachaufwand			
3226	Auszahlungen aus der Inanspruchnahme von Haftungen			
323	Auszahlungen aus Transfers	200,00	300,00	175,05
3231	Transferzahlungen an Träger des öffentlichen Rechts			

Straßen- und Wasserbau, Verkehr (Gruppe 6)

MVAG	Mittelverwendungs- und aufbringungsgruppen (1. und 2. Ebene)	VA 2025	VA 2024	RA 2023
3232	Transferzahlungen an Beteiligungen			
3233	Transferzahlungen an Unternehmen (inkl. Finanzunternehmen)			
3234	Transferzahlungen an Haushalte und Organisationen ohne Erwerbscharakter	200,00	300,00	175,05
3235	Transferzahlungen an das Ausland			
3236	Investitions- und Tilgungszuschüsse zwischen Unternehmungen und Betrieben der Gebietskörperschaft und der Gebietskörperschaft			
324	Auszahlungen aus Finanzaufwand	8.200,00	6.100,00	2.872,47
3241	Auszahlungen für Zinsen	8.200,00	6.100,00	2.872,47
3242	Auszahlungen für Zinsen aus derivativen Finanzinstrumenten mit und ohne Grundgeschäft			
3243	Auszahlungen aus Gewinnentnahmen von marktbestimmten Betrieben			
3244	Sonstige Auszahlungen aus Finanzaufwendungen			
32	Summe Auszahlungen operative Gebarung	209.800,00	221.700,00	205.687,89
SA1	Saldo (1) Geldfluss aus der operativen Gebarung (31 – 32)	-196.200,00	140.600,00	190.205,75
331	Einzahlungen aus der Investitionstätigkeit	0,00	0,00	0,00
3311	Einzahlungen aus der Veräußerung von immateriellem Vermögen			
3312	Einzahlungen aus der Veräußerung von Grundstücken und Grundstückeinrichtungen			
3313	Einzahlungen aus der Veräußerung von Gebäuden und Bauten			
3314	Einzahlungen aus der Veräußerung von technischen Anlagen, Fahrzeugen und Maschinen			
3315	Einzahlungen aus der Veräußerung von Amts-, Betriebs- und Geschäftsausstattung			
3316	Einzahlungen aus der Veräußerung von Kulturgütern			
3317	Einzahlungen aus der Veräußerung von Beteiligungen			
3318	Einzahlungen aus der Veräußerung von kofinanzierten Schutzbauten			
332	Einzahlungen aus der Rückzahlung von Darlehen sowie gewährten Vorschüssen	0,00	0,00	0,00
3321	Einzahlungen aus Darlehen an Träger des öffentlichen Rechts			
3322	Einzahlungen aus Darlehen an Beteiligungen			
3323	Einzahlungen aus Darlehen an Unternehmen und Haushalte			
3325	Einzahlungen aus Vorschüssen und Anzahlungen			
333	Einzahlungen aus Kapitaltransfers	0,00	0,00	187.257,00
3331	Kapitaltransferzahlungen von Trägern des öffentlichen Rechts			187.257,00
3332	Kapitaltransferzahlungen von Beteiligungen			
3333	Kapitaltransferzahlungen von Unternehmen			
3334	Kapitaltransferzahlungen von Haushalten und Organisationen ohne Erwerbscharakter			
3335	Kapitaltransferzahlungen vom Ausland			
33	Summe Einzahlungen investive Gebarung	0,00	0,00	187.257,00

Straßen- und Wasserbau, Verkehr (Gruppe 6)

MVAG	Mittelverwendungs- und aufbringungsgruppen (1. und 2. Ebene)	VA 2025	VA 2024	RA 2023
341	Auszahlungen aus der Investitionstätigkeit	3.100,00	353.500,00	780.069,72
3411	Auszahlungen für den Erwerb von immateriellem Vermögen			
3412	Auszahlungen für den Erwerb von Grundstücken und Grundstückseinrichtungen		350.000,00	777.442,12
3413	Auszahlungen für den Erwerb von Gebäuden und Bauten			
3414	Auszahlungen für den Erwerb von technischen Anlagen, Fahrzeugen und Maschinen	3.100,00	3.500,00	2.627,60
3415	Auszahlungen für den Erwerb von Amts-, Betriebs- und Geschäftsausstattung			
3416	Auszahlungen für den Erwerb von Kulturgütern			
3417	Auszahlungen für den Erwerb von Beteiligungen			
3418	Auszahlungen für den Erwerb von kofinanzierten Schutzbauten			
342	Auszahlungen aus der Gewährung von Darlehen sowie gewährten Vorschüssen	0,00	0,00	0,00
3421	Auszahlungen von Darlehen an Träger des öffentlichen Rechts			
3422	Auszahlungen von Darlehen an Beteiligungen			
3423	Auszahlungen von Darlehen an Unternehmen und Haushalte			
3425	Auszahlungen von Vorschüssen und Anzahlungen			
343	Auszahlungen aus Kapitaltransfers	0,00	0,00	0,00
3431	Kapitaltransferzahlungen an Träger des öffentlichen Rechts			
3432	Kapitaltransferzahlungen an Beteiligungen			
3433	Kapitaltransferzahlungen an Unternehmen (Finanzunternehmen)			
3434	Kapitaltransferzahlungen an Haushalte und Organisationen ohne Erwerbscharakter			
3435	Kapitaltransferzahlungen an das Ausland			
34	Summe Auszahlungen investive Gebarung	3.100,00	353.500,00	780.069,72
SA2	Saldo (2) Geldfluss aus der investiven Gebarung (33 – 34)	-3.100,00	-353.500,00	-592.812,72
SA3	Saldo (3) Nettofinanzierungssaldo (Saldo 1 + Saldo 2)	-199.300,00	-212.900,00	-402.606,97
351	Einzahlungen aus der Aufnahme von Finanzschulden	0,00	210.000,00	0,00
3511	Einzahlungen aus empfangenen Darlehen von öffentlichen Körperschaften und Rechtsträgern			
3512	Einzahlungen aus empfangenen Darlehen von Beteiligungen			
3513	Einzahlungen aus empfangenen Darlehen von Unternehmen und privaten Haushalten			
3514	Einzahlungen aus Finanzschulden (Finanzunternehmen)		210.000,00	
3515	Einzahlungen aus Aufnahmen von Leasingverbindlichkeiten			
353	Einzahlungen infolge eines Kapitaltausches bei derivativen Finanzinstrumenten mit Grundgeschäft	0,00	0,00	0,00
3530	Einzahlungen infolge eines Kapitaltausches bei derivativen Finanzinstrumenten mit Grundgeschäft			
355	Einzahlungen aus dem Abgang von Finanzinstrumenten	0,00	0,00	0,00

Straßen- und Wasserbau, Verkehr (Gruppe 6)

MVAG	Mittelverwendungs- und aufbringungsgruppen (1. und 2. Ebene)	VA 2025	VA 2024	RA 2023
3550	Einzahlungen aus dem Abgang von Finanzinstrumenten			
35	Summe Einzahlungen aus der Finanzierungstätigkeit	0,00	210.000,00	0,00
361	Auszahlungen aus der Tilgung von Finanzschulden	111.900,00	97.700,00	76.660,49
3611	Auszahlungen aus empfangenen Darlehen von öffentlichen Körperschaften und Rechtsträgern			
3612	Auszahlungen aus empfangenen Darlehen von Beteiligungen			
3613	Auszahlungen aus empfangenen Darlehen von Unternehmen und privaten Haushalten			
3614	Auszahlungen aus Finanzschulden	111.900,00	97.700,00	76.660,49
3615	Auszahlungen aus Rückzahlungen von Leasingverbindlichkeiten			
363	Auszahlungen infolge eines Kapitaltausches bei derivativen Finanzinstrumenten mit Grundgeschäft	0,00	0,00	0,00
3630	Auszahlungen infolge eines Kapitaltausches bei derivativen Finanzinstrumenten mit Grundgeschäft			
365	Auszahlungen für den Erwerb von Finanzinstrumenten	0,00	0,00	0,00
3650	Auszahlungen für den Erwerb von Finanzinstrumenten			
36	Summe Auszahlungen aus der Finanzierungstätigkeit	111.900,00	97.700,00	76.660,49
SA4	Saldo (4) Geldfluss aus der Finanzierungstätigkeit (35 – 36)	-111.900,00	112.300,00	-76.660,49
SA5	Saldo (5) Geldfluss aus der voranschlagswirksamen Gebarung (Saldo 3 + Saldo 4)	-311.200,00	-100.600,00	-479.267,46

Wirtschaftsförderung (Gruppe 7)

MVAG	Mittelverwendungs- und aufbringungsgruppen (1. und 2. Ebene)	VA 2025	VA 2024	RA 2023
311	Einzahlungen aus operativer Verwaltungstätigkeit	700,00	700,00	369,90
3111	Einzahlungen aus eigenen Abgaben			
3112	Einzahlungen aus Ertragsanteilen			
3113	Einzahlungen aus Gebühren			
3114	Einzahlungen aus Leistungen	600,00	600,00	369,90
3115	Einzahlungen aus Besitz und wirtschaftlicher Tätigkeit			
3116	Einzahlungen aus Veräußerung von geringwertigen Wirtschaftsgütern (GWG) und sonstige Einzahlungen	100,00	100,00	
312	Einzahlungen aus Transfers	0,00	800,00	0,00
3121	Transferzahlungen von Trägern des öffentlichen Rechts		800,00	
3122	Transferzahlungen von Beteiligungen			
3123	Transferzahlungen von Unternehmen (inkl. Finanzunternehmen)			
3124	Transferzahlungen von Haushalten und Organisationen ohne Erwerbscharakter			
3125	Transferzahlungen vom Ausland			
3126	Investitions- und Tilgungszuschüsse zwischen Unternehmungen und Betrieben der Gebietskörperschaft und der Gebietskörperschaft			
313	Einzahlungen aus Finanzerträgen	0,00	0,00	0,00
3131	Einzahlungen aus Zinserträgen			
3132	Einzahlungen aus Zinsen aus derivativen Finanzinstrumenten mit und ohne Grundgeschäft			
3133	Einzahlungen aus Gewinnentnahmen von marktbestimmten Betrieben			
3134	Sonstige Einzahlungen aus Finanzerträgen			
3135	Einzahlungen aus Dividenden/Gewinnausschüttungen			
31	Summe Einzahlungen operative Gebarung	700,00	1.500,00	369,90
321	Auszahlungen aus Personalaufwand	0,00	0,00	0,00
3211	Auszahlungen für Personalaufwand (Bezüge, Nebengebühren, und Mehrleistungsvergütungen)			
3212	Auszahlungen für gesetzliche und freiwillige Sozialaufwendungen			
3213	Auszahlungen aus sonstigem Personalaufwand			
322	Auszahlungen aus Sachaufwand	11.200,00	11.500,00	8.507,15
3221	Auszahlungen für Gebrauchs- und Verbrauchsgüter, Handelswaren			
3222	Auszahlungen für Verwaltungs- und Betriebsaufwand			
3223	Auszahlungen für Leasing- und Mietaufwand			
3224	Auszahlungen für Instandhaltung	11.200,00	11.500,00	8.507,15
3225	Sonstige Auszahlungen aus Sachaufwand			
3226	Auszahlungen aus der Inanspruchnahme von Haftungen			
323	Auszahlungen aus Transfers	0,00	0,00	0,00
3231	Transferzahlungen an Träger des öffentlichen Rechts			

Wirtschaftsförderung (Gruppe 7)

MVAG	Mittelverwendungs- und aufbringungsgruppen (1. und 2. Ebene)	VA 2025	VA 2024	RA 2023
3232	Transferzahlungen an Beteiligungen			
3233	Transferzahlungen an Unternehmen (inkl. Finanzunternehmen)			
3234	Transferzahlungen an Haushalte und Organisationen ohne Erwerbscharakter			
3235	Transferzahlungen an das Ausland			
3236	Investitions- und Tilgungszuschüsse zwischen Unternehmungen und Betrieben der Gebietskörperschaft und der Gebietskörperschaft			
324	Auszahlungen aus Finanzaufwand	0,00	0,00	0,00
3241	Auszahlungen für Zinsen			
3242	Auszahlungen für Zinsen aus derivativen Finanzinstrumenten mit und ohne Grundgeschäft			
3243	Auszahlungen aus Gewinnentnahmen von marktbestimmten Betrieben			
3244	Sonstige Auszahlungen aus Finanzaufwendungen			
32	Summe Auszahlungen operative Gebarung	11.200,00	11.500,00	8.507,15
SA1	Saldo (1) Geldfluss aus der operativen Gebarung (31 – 32)	-10.500,00	-10.000,00	-8.137,25
331	Einzahlungen aus der Investitionstätigkeit	0,00	0,00	0,00
3311	Einzahlungen aus der Veräußerung von immateriellem Vermögen			
3312	Einzahlungen aus der Veräußerung von Grundstücken und Grundstückeinrichtungen			
3313	Einzahlungen aus der Veräußerung von Gebäuden und Bauten			
3314	Einzahlungen aus der Veräußerung von technischen Anlagen, Fahrzeugen und Maschinen			
3315	Einzahlungen aus der Veräußerung von Amts-, Betriebs- und Geschäftsausstattung			
3316	Einzahlungen aus der Veräußerung von Kulturgütern			
3317	Einzahlungen aus der Veräußerung von Beteiligungen			
3318	Einzahlungen aus der Veräußerung von kofinanzierten Schutzbauten			
332	Einzahlungen aus der Rückzahlung von Darlehen sowie gewährten Vorschüssen	0,00	0,00	0,00
3321	Einzahlungen aus Darlehen an Träger des öffentlichen Rechts			
3322	Einzahlungen aus Darlehen an Beteiligungen			
3323	Einzahlungen aus Darlehen an Unternehmen und Haushalte			
3325	Einzahlungen aus Vorschüssen und Anzahlungen			
333	Einzahlungen aus Kapitaltransfers	0,00	0,00	0,00
3331	Kapitaltransferzahlungen von Trägern des öffentlichen Rechts			
3332	Kapitaltransferzahlungen von Beteiligungen			
3333	Kapitaltransferzahlungen von Unternehmen			
3334	Kapitaltransferzahlungen von Haushalten und Organisationen ohne Erwerbscharakter			
3335	Kapitaltransferzahlungen vom Ausland			
33	Summe Einzahlungen investive Gebarung	0,00	0,00	0,00

Wirtschaftsförderung (Gruppe 7)

MVAG	Mittelverwendungs- und aufbringungsgruppen (1. und 2. Ebene)	VA 2025	VA 2024	RA 2023
341	Auszahlungen aus der Investitionstätigkeit	0,00	0,00	0,00
3411	Auszahlungen für den Erwerb von immateriellem Vermögen			
3412	Auszahlungen für den Erwerb von Grundstücken und Grundstückseinrichtungen			
3413	Auszahlungen für den Erwerb von Gebäuden und Bauten			
3414	Auszahlungen für den Erwerb von technischen Anlagen, Fahrzeugen und Maschinen			
3415	Auszahlungen für den Erwerb von Amts-, Betriebs- und Geschäftsausstattung			
3416	Auszahlungen für den Erwerb von Kulturgütern			
3417	Auszahlungen für den Erwerb von Beteiligungen			
3418	Auszahlungen für den Erwerb von kofinanzierten Schutzbauten			
342	Auszahlungen aus der Gewährung von Darlehen sowie gewährten Vorschüssen	0,00	0,00	0,00
3421	Auszahlungen von Darlehen an Träger des öffentlichen Rechts			
3422	Auszahlungen von Darlehen an Beteiligungen			
3423	Auszahlungen von Darlehen an Unternehmen und Haushalte			
3425	Auszahlungen von Vorschüssen und Anzahlungen			
343	Auszahlungen aus Kapitaltransfers	0,00	0,00	0,00
3431	Kapitaltransferzahlungen an Träger des öffentlichen Rechts			
3432	Kapitaltransferzahlungen an Beteiligungen			
3433	Kapitaltransferzahlungen an Unternehmen (Finanzunternehmen)			
3434	Kapitaltransferzahlungen an Haushalte und Organisationen ohne Erwerbscharakter			
3435	Kapitaltransferzahlungen an das Ausland			
34	Summe Auszahlungen investive Gebarung	0,00	0,00	0,00
SA2	Saldo (2) Geldfluss aus der investiven Gebarung (33 – 34)	0,00	0,00	0,00
SA3	Saldo (3) Nettofinanzierungssaldo (Saldo 1 + Saldo 2)	-10.500,00	-10.000,00	-8.137,25
351	Einzahlungen aus der Aufnahme von Finanzschulden	0,00	0,00	0,00
3511	Einzahlungen aus empfangenen Darlehen von öffentlichen Körperschaften und Rechtsträgern			
3512	Einzahlungen aus empfangenen Darlehen von Beteiligungen			
3513	Einzahlungen aus empfangenen Darlehen von Unternehmen und privaten Haushalten			
3514	Einzahlungen aus Finanzschulden (Finanzunternehmen)			
3515	Einzahlungen aus Aufnahmen von Leasingverbindlichkeiten			
353	Einzahlungen infolge eines Kapitaltausches bei derivativen Finanzinstrumenten mit Grundgeschäft	0,00	0,00	0,00
3530	Einzahlungen infolge eines Kapitaltausches bei derivativen Finanzinstrumenten mit Grundgeschäft			
355	Einzahlungen aus dem Abgang von Finanzinstrumenten	0,00	0,00	0,00

Wirtschaftsförderung (Gruppe 7)

MVAG	Mittelverwendungs- und aufbringungsgruppen (1. und 2. Ebene)	VA 2025	VA 2024	RA 2023
3550	Einzahlungen aus dem Abgang von Finanzinstrumenten			
35	Summe Einzahlungen aus der Finanzierungstätigkeit	0,00	0,00	0,00
361	Auszahlungen aus der Tilgung von Finanzschulden	0,00	0,00	0,00
3611	Auszahlungen aus empfangenen Darlehen von öffentlichen Körperschaften und Rechtsträgern			
3612	Auszahlungen aus empfangenen Darlehen von Beteiligungen			
3613	Auszahlungen aus empfangenen Darlehen von Unternehmen und privaten Haushalten			
3614	Auszahlungen aus Finanzschulden			
3615	Auszahlungen aus Rückzahlungen von Leasingverbindlichkeiten			
363	Auszahlungen infolge eines Kapitaltausches bei derivativen Finanzinstrumenten mit Grundgeschäft	0,00	0,00	0,00
3630	Auszahlungen infolge eines Kapitaltausches bei derivativen Finanzinstrumenten mit Grundgeschäft			
365	Auszahlungen für den Erwerb von Finanzinstrumenten	0,00	0,00	0,00
3650	Auszahlungen für den Erwerb von Finanzinstrumenten			
36	Summe Auszahlungen aus der Finanzierungstätigkeit	0,00	0,00	0,00
SA4	Saldo (4) Geldfluss aus der Finanzierungstätigkeit (35 – 36)	0,00	0,00	0,00
SA5	Saldo (5) Geldfluss aus der voranschlagswirksamen Gebarung (Saldo 3 + Saldo 4)	-10.500,00	-10.000,00	-8.137,25

Dienstleistungen (Gruppe 8)

MVAG	Mittelverwendungs- und aufbringungsgruppen (1. und 2. Ebene)	VA 2025	VA 2024	RA 2023
311	Einzahlungen aus operativer Verwaltungstätigkeit	2.464.300,00	2.172.500,00	2.127.488,18
3111	Einzahlungen aus eigenen Abgaben			
3112	Einzahlungen aus Ertragsanteilen			
3113	Einzahlungen aus Gebühren	2.244.100,00	1.956.200,00	1.940.836,05
3114	Einzahlungen aus Leistungen	115.500,00	105.000,00	81.933,37
3115	Einzahlungen aus Besitz und wirtschaftlicher Tätigkeit	68.300,00	74.900,00	49.234,16
3116	Einzahlungen aus Veräußerung von geringwertigen Wirtschaftsgütern (GWG) und sonstige Einzahlungen	36.400,00	36.400,00	55.484,60
312	Einzahlungen aus Transfers	403.900,00	64.300,00	3.429,00
3121	Transferzahlungen von Trägern des öffentlichen Rechts	403.900,00	64.300,00	3.429,00
3122	Transferzahlungen von Beteiligungen			
3123	Transferzahlungen von Unternehmen (inkl. Finanzunternehmen)			
3124	Transferzahlungen von Haushalten und Organisationen ohne Erwerbscharakter			
3125	Transferzahlungen vom Ausland			
3126	Investitions- und Tilgungszuschüsse zwischen Unternehmungen und Betrieben der Gebietskörperschaft und der Gebietskörperschaft			
313	Einzahlungen aus Finanzerträgen	0,00	0,00	0,00
3131	Einzahlungen aus Zinserträgen			
3132	Einzahlungen aus Zinsen aus derivativen Finanzinstrumenten mit und ohne Grundgeschäft			
3133	Einzahlungen aus Gewinnentnahmen von marktbestimmten Betrieben			
3134	Sonstige Einzahlungen aus Finanzerträgen			
3135	Einzahlungen aus Dividenden/Gewinnausschüttungen			
31	Summe Einzahlungen operative Gebarung	2.868.200,00	2.236.800,00	2.130.917,18
321	Auszahlungen aus Personalaufwand	974.500,00	861.200,00	834.187,79
3211	Auszahlungen für Personalaufwand (Bezüge, Nebengebühren, und Mehrleistungsvergütungen)	770.300,00	672.700,00	658.021,59
3212	Auszahlungen für gesetzliche und freiwillige Sozialaufwendungen	195.200,00	179.500,00	166.291,20
3213	Auszahlungen aus sonstigem Personalaufwand	9.000,00	9.000,00	9.875,00
322	Auszahlungen aus Sachaufwand	1.747.400,00	1.236.800,00	1.051.788,50
3221	Auszahlungen für Gebrauchs- und Verbrauchsgüter, Handelswaren	21.900,00	29.000,00	12.431,83
3222	Auszahlungen für Verwaltungs- und Betriebsaufwand	1.100.800,00	904.500,00	839.647,04
3223	Auszahlungen für Leasing- und Mietaufwand	8.900,00	9.500,00	9.270,23
3224	Auszahlungen für Instandhaltung	521.700,00	138.100,00	112.741,56
3225	Sonstige Auszahlungen aus Sachaufwand	94.100,00	155.700,00	77.697,84
3226	Auszahlungen aus der Inanspruchnahme von Haftungen			
323	Auszahlungen aus Transfers	514.500,00	470.000,00	328.610,17
3231	Transferzahlungen an Träger des öffentlichen Rechts	514.500,00	470.000,00	328.610,17

Dienstleistungen (Gruppe 8)

MVAG	Mittelverwendungs- und aufbringungsgruppen (1. und 2. Ebene)	VA 2025	VA 2024	RA 2023
3232	Transferzahlungen an Beteiligungen			
3233	Transferzahlungen an Unternehmen (inkl. Finanzunternehmen)			
3234	Transferzahlungen an Haushalte und Organisationen ohne Erwerbscharakter			
3235	Transferzahlungen an das Ausland			
3236	Investitions- und Tilgungszuschüsse zwischen Unternehmungen und Betrieben der Gebietskörperschaft und der Gebietskörperschaft			
324	Auszahlungen aus Finanzaufwand	6.900,00	4.300,00	965,26
3241	Auszahlungen für Zinsen	6.900,00	4.300,00	965,26
3242	Auszahlungen für Zinsen aus derivativen Finanzinstrumenten mit und ohne Grundgeschäft			
3243	Auszahlungen aus Gewinnentnahmen von marktbestimmten Betrieben			
3244	Sonstige Auszahlungen aus Finanzaufwendungen			
32	Summe Auszahlungen operative Gebarung	3.243.300,00	2.572.300,00	2.215.551,72
SA1	Saldo (1) Geldfluss aus der operativen Gebarung (31 – 32)	-375.100,00	-335.500,00	-84.634,54
331	Einzahlungen aus der Investitionstätigkeit	0,00	0,00	80.000,00
3311	Einzahlungen aus der Veräußerung von immateriellem Vermögen			
3312	Einzahlungen aus der Veräußerung von Grundstücken und Grundstückeinrichtungen			80.000,00
3313	Einzahlungen aus der Veräußerung von Gebäuden und Bauten			
3314	Einzahlungen aus der Veräußerung von technischen Anlagen, Fahrzeugen und Maschinen			
3315	Einzahlungen aus der Veräußerung von Amts-, Betriebs- und Geschäftsausstattung			
3316	Einzahlungen aus der Veräußerung von Kulturgütern			
3317	Einzahlungen aus der Veräußerung von Beteiligungen			
3318	Einzahlungen aus der Veräußerung von kofinanzierten Schutzbauten			
332	Einzahlungen aus der Rückzahlung von Darlehen sowie gewährten Vorschüssen	0,00	0,00	0,00
3321	Einzahlungen aus Darlehen an Träger des öffentlichen Rechts			
3322	Einzahlungen aus Darlehen an Beteiligungen			
3323	Einzahlungen aus Darlehen an Unternehmen und Haushalte			
3325	Einzahlungen aus Vorschüssen und Anzahlungen			
333	Einzahlungen aus Kapitaltransfers	41.000,00	188.800,00	67.928,67
3331	Kapitaltransferzahlungen von Trägern des öffentlichen Rechts	6.000,00	153.800,00	26.285,50
3332	Kapitaltransferzahlungen von Beteiligungen			
3333	Kapitaltransferzahlungen von Unternehmen			
3334	Kapitaltransferzahlungen von Haushalten und Organisationen ohne Erwerbscharakter	35.000,00	35.000,00	41.643,17
3335	Kapitaltransferzahlungen vom Ausland			
33	Summe Einzahlungen investive Gebarung	41.000,00	188.800,00	147.928,67

Dienstleistungen (Gruppe 8)

MVAG	Mittelverwendungs- und aufbringungsgruppen (1. und 2. Ebene)	VA 2025	VA 2024	RA 2023
341	Auszahlungen aus der Investitionstätigkeit	0,00	249.100,00	211.789,22
3411	Auszahlungen für den Erwerb von immateriellem Vermögen			
3412	Auszahlungen für den Erwerb von Grundstücken und Grundstückseinrichtungen		77.000,00	176.081,74
3413	Auszahlungen für den Erwerb von Gebäuden und Bauten		172.100,00	4.356,60
3414	Auszahlungen für den Erwerb von technischen Anlagen, Fahrzeugen und Maschinen			2.074,85
3415	Auszahlungen für den Erwerb von Amts-, Betriebs- und Geschäftsausstattung			29.276,03
3416	Auszahlungen für den Erwerb von Kulturgütern			
3417	Auszahlungen für den Erwerb von Beteiligungen			
3418	Auszahlungen für den Erwerb von kofinanzierten Schutzbauten			
342	Auszahlungen aus der Gewährung von Darlehen sowie gewährten Vorschüssen	0,00	0,00	0,00
3421	Auszahlungen von Darlehen an Träger des öffentlichen Rechts			
3422	Auszahlungen von Darlehen an Beteiligungen			
3423	Auszahlungen von Darlehen an Unternehmen und Haushalte			
3425	Auszahlungen von Vorschüssen und Anzahlungen			
343	Auszahlungen aus Kapitaltransfers	0,00	0,00	0,00
3431	Kapitaltransferzahlungen an Träger des öffentlichen Rechts			
3432	Kapitaltransferzahlungen an Beteiligungen			
3433	Kapitaltransferzahlungen an Unternehmen (Finanzunternehmen)			
3434	Kapitaltransferzahlungen an Haushalte und Organisationen ohne Erwerbscharakter			
3435	Kapitaltransferzahlungen an das Ausland			
34	Summe Auszahlungen investive Gebarung	0,00	249.100,00	211.789,22
SA2	Saldo (2) Geldfluss aus der investiven Gebarung (33 – 34)	41.000,00	-60.300,00	-63.860,55
SA3	Saldo (3) Nettofinanzierungssaldo (Saldo 1 + Saldo 2)	-334.100,00	-395.800,00	-148.495,09
351	Einzahlungen aus der Aufnahme von Finanzschulden	0,00	179.000,00	0,00
3511	Einzahlungen aus empfangenen Darlehen von öffentlichen Körperschaften und Rechtsträgern			
3512	Einzahlungen aus empfangenen Darlehen von Beteiligungen			
3513	Einzahlungen aus empfangenen Darlehen von Unternehmen und privaten Haushalten			
3514	Einzahlungen aus Finanzschulden (Finanzunternehmen)		179.000,00	
3515	Einzahlungen aus Aufnahmen von Leasingverbindlichkeiten			
353	Einzahlungen infolge eines Kapitaltausches bei derivativen Finanzinstrumenten mit Grundgeschäft	0,00	0,00	0,00
3530	Einzahlungen infolge eines Kapitaltausches bei derivativen Finanzinstrumenten mit Grundgeschäft			
355	Einzahlungen aus dem Abgang von Finanzinstrumenten	0,00	0,00	0,00

Dienstleistungen (Gruppe 8)

MVAG	Mittelverwendungs- und aufbringungsgruppen (1. und 2. Ebene)	VA 2025	VA 2024	RA 2023
3550	Einzahlungen aus dem Abgang von Finanzinstrumenten			
35	Summe Einzahlungen aus der Finanzierungstätigkeit	0,00	179.000,00	0,00
361	Auszahlungen aus der Tilgung von Finanzschulden	102.300,00	80.500,00	62.233,16
3611	Auszahlungen aus empfangenen Darlehen von öffentlichen Körperschaften und Rechtsträgern			
3612	Auszahlungen aus empfangenen Darlehen von Beteiligungen			
3613	Auszahlungen aus empfangenen Darlehen von Unternehmen und privaten Haushalten			
3614	Auszahlungen aus Finanzschulden	102.300,00	80.500,00	62.233,16
3615	Auszahlungen aus Rückzahlungen von Leasingverbindlichkeiten			
363	Auszahlungen infolge eines Kapitaltausches bei derivativen Finanzinstrumenten mit Grundgeschäft	0,00	0,00	0,00
3630	Auszahlungen infolge eines Kapitaltausches bei derivativen Finanzinstrumenten mit Grundgeschäft			
365	Auszahlungen für den Erwerb von Finanzinstrumenten	0,00	0,00	0,00
3650	Auszahlungen für den Erwerb von Finanzinstrumenten			
36	Summe Auszahlungen aus der Finanzierungstätigkeit	102.300,00	80.500,00	62.233,16
SA4	Saldo (4) Geldfluss aus der Finanzierungstätigkeit (35 – 36)	-102.300,00	98.500,00	-62.233,16
SA5	Saldo (5) Geldfluss aus der voranschlagswirksamen Gebarung (Saldo 3 + Saldo 4)	-436.400,00	-297.300,00	-210.728,25

Finanzwirtschaft (Gruppe 9)

MVAG	Mittelverwendungs- und aufbringungsgruppen (1. und 2. Ebene)	VA 2025	VA 2024	RA 2023
311	Einzahlungen aus operativer Verwaltungstätigkeit	4.584.700,00	4.615.000,00	4.541.080,27
3111	Einzahlungen aus eigenen Abgaben	917.200,00	897.600,00	908.159,54
3112	Einzahlungen aus Ertragsanteilen	3.665.000,00	3.715.000,00	3.611.702,40
3113	Einzahlungen aus Gebühren			
3114	Einzahlungen aus Leistungen	1.700,00	1.600,00	1.646,47
3115	Einzahlungen aus Besitz und wirtschaftlicher Tätigkeit			
3116	Einzahlungen aus Veräußerung von geringwertigen Wirtschaftsgütern (GWG) und sonstige Einzahlungen	800,00	800,00	19.571,86
312	Einzahlungen aus Transfers	1.189.900,00	576.000,00	486.878,17
3121	Transferzahlungen von Trägern des öffentlichen Rechts	1.189.900,00	576.000,00	486.878,17
3122	Transferzahlungen von Beteiligungen			
3123	Transferzahlungen von Unternehmen (inkl. Finanzunternehmen)			
3124	Transferzahlungen von Haushalten und Organisationen ohne Erwerbscharakter			
3125	Transferzahlungen vom Ausland			
3126	Investitions- und Tilgungszuschüsse zwischen Unternehmungen und Betrieben der Gebietskörperschaft und der Gebietskörperschaft			
313	Einzahlungen aus Finanzerträgen	100,00	200,00	311,17
3131	Einzahlungen aus Zinserträgen	100,00	200,00	311,17
3132	Einzahlungen aus Zinsen aus derivativen Finanzinstrumenten mit und ohne Grundgeschäft			
3133	Einzahlungen aus Gewinnentnahmen von marktbestimmten Betrieben			
3134	Sonstige Einzahlungen aus Finanzerträgen			
3135	Einzahlungen aus Dividenden/Gewinnausschüttungen			
31	Summe Einzahlungen operative Gebarung	5.774.700,00	5.191.200,00	5.028.269,61
321	Auszahlungen aus Personalaufwand	302.100,00	256.800,00	291.614,05
3211	Auszahlungen für Personalaufwand (Bezüge, Nebengebühren, und Mehrleistungsvergütungen)	233.000,00	208.300,00	240.326,86
3212	Auszahlungen für gesetzliche und freiwillige Sozialaufwendungen	67.300,00	46.000,00	47.712,19
3213	Auszahlungen aus sonstigem Personalaufwand	1.800,00	2.500,00	3.575,00
322	Auszahlungen aus Sachaufwand	62.300,00	116.200,00	424.124,92
3221	Auszahlungen für Gebrauchs- und Verbrauchsgüter, Handelswaren	4.400,00	4.300,00	3.185,09
3222	Auszahlungen für Verwaltungs- und Betriebsaufwand			
3223	Auszahlungen für Leasing- und Mietaufwand			
3224	Auszahlungen für Instandhaltung			
3225	Sonstige Auszahlungen aus Sachaufwand	57.900,00	111.900,00	420.939,83
3226	Auszahlungen aus der Inanspruchnahme von Haftungen			
323	Auszahlungen aus Transfers	0,00	0,00	0,00
3231	Transferzahlungen an Träger des öffentlichen Rechts			

Finanzwirtschaft (Gruppe 9)

MVAG	Mittelverwendungs- und aufbringungsgruppen (1. und 2. Ebene)	VA 2025	VA 2024	RA 2023
3232	Transferzahlungen an Beteiligungen			
3233	Transferzahlungen an Unternehmen (inkl. Finanzunternehmen)			
3234	Transferzahlungen an Haushalte und Organisationen ohne Erwerbscharakter			
3235	Transferzahlungen an das Ausland			
3236	Investitions- und Tilgungszuschüsse zwischen Unternehmungen und Betrieben der Gebietskörperschaft und der Gebietskörperschaft			
324	Auszahlungen aus Finanzaufwand	15.600,00	44.100,00	27.680,17
3241	Auszahlungen für Zinsen	5.000,00	30.000,00	13.752,09
3242	Auszahlungen für Zinsen aus derivativen Finanzinstrumenten mit und ohne Grundgeschäft			
3243	Auszahlungen aus Gewinnentnahmen von marktbestimmten Betrieben			
3244	Sonstige Auszahlungen aus Finanzaufwendungen	10.600,00	14.100,00	13.928,08
32	Summe Auszahlungen operative Gebarung	380.000,00	417.100,00	743.419,14
SA1	Saldo (1) Geldfluss aus der operativen Gebarung (31 – 32)	5.394.700,00	4.774.100,00	4.284.850,47
331	Einzahlungen aus der Investitionstätigkeit	0,00	0,00	0,00
3311	Einzahlungen aus der Veräußerung von immateriellem Vermögen			
3312	Einzahlungen aus der Veräußerung von Grundstücken und Grundstückeinrichtungen			
3313	Einzahlungen aus der Veräußerung von Gebäuden und Bauten			
3314	Einzahlungen aus der Veräußerung von technischen Anlagen, Fahrzeugen und Maschinen			
3315	Einzahlungen aus der Veräußerung von Amts-, Betriebs- und Geschäftsausstattung			
3316	Einzahlungen aus der Veräußerung von Kulturgütern			
3317	Einzahlungen aus der Veräußerung von Beteiligungen			
3318	Einzahlungen aus der Veräußerung von kofinanzierten Schutzbauten			
332	Einzahlungen aus der Rückzahlung von Darlehen sowie gewährten Vorschüssen	0,00	0,00	0,00
3321	Einzahlungen aus Darlehen an Träger des öffentlichen Rechts			
3322	Einzahlungen aus Darlehen an Beteiligungen			
3323	Einzahlungen aus Darlehen an Unternehmen und Haushalte			
3325	Einzahlungen aus Vorschüssen und Anzahlungen			
333	Einzahlungen aus Kapitaltransfers	0,00	0,00	0,00
3331	Kapitaltransferzahlungen von Trägern des öffentlichen Rechts			
3332	Kapitaltransferzahlungen von Beteiligungen			
3333	Kapitaltransferzahlungen von Unternehmen			
3334	Kapitaltransferzahlungen von Haushalten und Organisationen ohne Erwerbscharakter			
3335	Kapitaltransferzahlungen vom Ausland			
33	Summe Einzahlungen investive Gebarung	0,00	0,00	0,00

Finanzwirtschaft (Gruppe 9)

MVAG	Mittelverwendungs- und aufbringungsgruppen (1. und 2. Ebene)	VA 2025	VA 2024	RA 2023
341	Auszahlungen aus der Investitionstätigkeit	1.000,00	1.000,00	2.214,74
3411	Auszahlungen für den Erwerb von immateriellem Vermögen			
3412	Auszahlungen für den Erwerb von Grundstücken und Grundstückseinrichtungen			
3413	Auszahlungen für den Erwerb von Gebäuden und Bauten			
3414	Auszahlungen für den Erwerb von technischen Anlagen, Fahrzeugen und Maschinen			714,97
3415	Auszahlungen für den Erwerb von Amts-, Betriebs- und Geschäftsausstattung	1.000,00	1.000,00	1.499,77
3416	Auszahlungen für den Erwerb von Kulturgütern			
3417	Auszahlungen für den Erwerb von Beteiligungen			
3418	Auszahlungen für den Erwerb von kofinanzierten Schutzbauten			
342	Auszahlungen aus der Gewährung von Darlehen sowie gewährten Vorschüssen	0,00	0,00	0,00
3421	Auszahlungen von Darlehen an Träger des öffentlichen Rechts			
3422	Auszahlungen von Darlehen an Beteiligungen			
3423	Auszahlungen von Darlehen an Unternehmen und Haushalte			
3425	Auszahlungen von Vorschüssen und Anzahlungen			
343	Auszahlungen aus Kapitaltransfers	0,00	0,00	0,00
3431	Kapitaltransferzahlungen an Träger des öffentlichen Rechts			
3432	Kapitaltransferzahlungen an Beteiligungen			
3433	Kapitaltransferzahlungen an Unternehmen (Finanzunternehmen)			
3434	Kapitaltransferzahlungen an Haushalte und Organisationen ohne Erwerbscharakter			
3435	Kapitaltransferzahlungen an das Ausland			
34	Summe Auszahlungen investive Gebarung	1.000,00	1.000,00	2.214,74
SA2	Saldo (2) Geldfluss aus der investiven Gebarung (33 – 34)	-1.000,00	-1.000,00	-2.214,74
SA3	Saldo (3) Nettofinanzierungssaldo (Saldo 1 + Saldo 2)	5.393.700,00	4.773.100,00	4.282.635,73
351	Einzahlungen aus der Aufnahme von Finanzschulden	0,00	0,00	0,00
3511	Einzahlungen aus empfangenen Darlehen von öffentlichen Körperschaften und Rechtsträgern			
3512	Einzahlungen aus empfangenen Darlehen von Beteiligungen			
3513	Einzahlungen aus empfangenen Darlehen von Unternehmen und privaten Haushalten			
3514	Einzahlungen aus Finanzschulden (Finanzunternehmen)			
3515	Einzahlungen aus Aufnahmen von Leasingverbindlichkeiten			
353	Einzahlungen infolge eines Kapitaltausches bei derivativen Finanzinstrumenten mit Grundgeschäft	0,00	0,00	0,00
3530	Einzahlungen infolge eines Kapitaltausches bei derivativen Finanzinstrumenten mit Grundgeschäft			
355	Einzahlungen aus dem Abgang von Finanzinstrumenten	0,00	0,00	0,00

Finanzwirtschaft (Gruppe 9)

MVAG	Mittelverwendungs- und aufbringungsgruppen (1. und 2. Ebene)	VA 2025	VA 2024	RA 2023
3550	Einzahlungen aus dem Abgang von Finanzinstrumenten			
35	Summe Einzahlungen aus der Finanzierungstätigkeit	0,00	0,00	0,00
361	Auszahlungen aus der Tilgung von Finanzschulden	0,00	0,00	0,00
3611	Auszahlungen aus empfangenen Darlehen von öffentlichen Körperschaften und Rechtsträgern			
3612	Auszahlungen aus empfangenen Darlehen von Beteiligungen			
3613	Auszahlungen aus empfangenen Darlehen von Unternehmen und privaten Haushalten			
3614	Auszahlungen aus Finanzschulden			
3615	Auszahlungen aus Rückzahlungen von Leasingverbindlichkeiten			
363	Auszahlungen infolge eines Kapitaltausches bei derivativen Finanzinstrumenten mit Grundgeschäft	0,00	0,00	0,00
3630	Auszahlungen infolge eines Kapitaltausches bei derivativen Finanzinstrumenten mit Grundgeschäft			
365	Auszahlungen für den Erwerb von Finanzinstrumenten	0,00	0,00	0,00
3650	Auszahlungen für den Erwerb von Finanzinstrumenten			
36	Summe Auszahlungen aus der Finanzierungstätigkeit	0,00	0,00	0,00
SA4	Saldo (4) Geldfluss aus der Finanzierungstätigkeit (35 – 36)	0,00	0,00	0,00
SA5	Saldo (5) Geldfluss aus der voranschlagswirksamen Gebarung (Saldo 3 + Saldo 4)	5.393.700,00	4.773.100,00	4.282.635,73

Ergebnis- und Finanzierungsvoranschlag Detailnachweis

		MVAG VC QU			Ergebnisvoranschlag			Finanzierungsvoranschlag		
		EH	FH		VA 2025	VA 2024	RA 2023	VA 2025	VA 2024	RA 2023
0 Vertretungskörper und allgemeine Verwaltung										
00	Gewählte Gemeindeorgane									
000	Gewählte Gemeindeorgane									
000000	Gewählte Gemeindeorgane									
Operative Gebarung										
SU 21 / 31	Summe Erträge / Einzahlungen operative Gebarung				0,00	0,00	0,00	0,00	0,00	0,00
1/000000-582000	Sonstige Dienstgeberbeiträge zur sozialen Sicherheit	2212	3212	20	16.200,00	15.200,00	12.910,40	16.200,00	15.200,00	12.910,40
1/000000-670000	Versicherungen-DGB Soziale Sicherheit	2222	3222	24	700,00	600,00	595,24	700,00	600,00	595,24
1/000000-721000	Bezüge der Organe	2225	3225	22	228.000,00	223.600,00	189.151,54	228.000,00	223.600,00	189.151,54
1/000000-757000	Schulung der Gemeindefunktionäre	2234	3234	27	9.700,00	9.500,00	8.986,60	9.700,00	9.500,00	8.986,60
SU 22 / 32	Summe Aufwendungen / Auszahlungen operative Gebarung				254.600,00	248.900,00	211.643,78	254.600,00	248.900,00	211.643,78
SA 0 / SA 1	(0) Nettoergebnis (21 - 22) / (1) Geldfluss operative Gebarung (31 - 32)				-254.600,00	-248.900,00	-211.643,78	-254.600,00	-248.900,00	-211.643,78
SA01	Saldo (01) Haushaltsrücklagen (230 - 240)				0,00	0,00	0,00	0,00	0,00	0,00
SA00	Saldo (00) Nettoergebnis nach Haushaltsrücklagen (Saldo 0 + Saldo 01)				-254.600,00	-248.900,00	-211.643,78			
Investive Gebarung										
SU 33	Summe Einzahlungen investive Gebarung							0,00	0,00	0,00
SU 34	Summe Auszahlungen investive Gebarung							0,00	0,00	0,00
SA2	Saldo (2) Geldfluss aus der Investiven Gebarung (33 - 34)							0,00	0,00	0,00
SA3	Saldo (3) Nettofinanzierungssaldo (Saldo 1 + Saldo 2)							-254.600,00	-248.900,00	-211.643,78
Finanzierungstätigkeit										
SU 35	Summe Einzahlungen aus der Finanzierungstätigkeit							0,00	0,00	0,00
SU 36	Summe Auszahlungen aus der Finanzierungstätigkeit							0,00	0,00	0,00
SA4	Saldo (4) Geldfluss aus der Finanzierungstätigkeit (35 - 36)							0,00	0,00	0,00
SA5	Saldo (5) Geldfluss aus der voranschlagswirksamen Gebarung (Saldo 3 + Saldo 4)							-254.600,00	-248.900,00	-211.643,78
01	Hauptverwaltung									
010	Zentralamt									
010000	Gemeindeamt									
Operative Gebarung										
2/010000+817000	Erträge aus der Auflösung von sonstigen Rückstellungen	2117					5.880,57			
2/010000+863000	Lfd. Transferzahlungen v. sonst. Trägern d. öfftl. Rechts	2121	3121	15	6.000,00	6.000,00	6.000,00	6.000,00	6.000,00	6.000,00
SU 21 / 31	Summe Erträge / Einzahlungen operative Gebarung				6.000,00	6.000,00	11.880,57	6.000,00	6.000,00	6.000,00
1/010000-400000	Anschaffungen - GWG	2221	3221	23	1.000,00	1.000,00	1.120,36	1.000,00	1.000,00	1.120,36

		MVAG		VC QU	Ergebnisvoranschlag			Finanzierungsvoranschlag		
		EH	FH		VA 2025	VA 2024	RA 2023	VA 2025	VA 2024	RA 2023
1/010000-454000	Reinigungsmittel	2221	3221	23	1.400,00	1.300,00	3.244,53	1.400,00	1.300,00	3.244,53
1/010000-456000	Schreib-, Zeichen- u. sonst. Büromaterial	2221	3221	23	9.900,00	9.500,00	9.108,08	9.900,00	9.500,00	8.442,29
1/010000-457000	Druckwerke	2221	3221	23	1.800,00	1.700,00	2.443,70	1.800,00	1.700,00	1.925,91
1/010000-459000	sonstige Verbrauchsgüter	2221	3221	23	800,00	700,00	429,53	800,00	700,00	429,53
1/010000-510000	Geldbezüge der VB der Verwaltung	2211	3211	20	171.300,00	151.900,00	115.530,57	171.300,00	151.900,00	115.530,57
1/010000-511000	Geldbezüge der VB in handwerklicher Verwendung	2211	3211	20	41.400,00	38.500,00	34.927,06	41.400,00	38.500,00	34.927,06
1/010000-565000	MehreLeistungsvergütungen	2211	3211	20	4.700,00	5.000,00	3.249,58	4.700,00	5.000,00	3.249,58
1/010000-567000	Zuwendung für besondere Leistungen	2213	3213	20			175,00			175,00
1/010000-569000	sonstige Nebengebühren	2211	3211	20	9.600,00	7.100,00	6.606,25	9.600,00	7.100,00	6.606,25
1/010000-580000	DGB für Familienbeihilfen	2212	3212	20	7.200,00	6.400,00	4.913,85	7.200,00	6.400,00	4.913,85
1/010000-582000	sonstige DGB zur sozialen Sicherheit	2212	3212	20	44.100,00	39.100,00	31.426,83	44.100,00	39.100,00	31.426,83
1/010000-582001	Abfertigung (Auslagerungsversicherung)	2212	3212	20	12.300,00	12.000,00	12.873,55	12.300,00	12.000,00	12.873,55
1/010000-582100	MV-Kasse	2212	3212	20	3.200,00	2.900,00	2.189,22	3.200,00	2.900,00	2.189,22
1/010000-591000	Dotierung von Rückstellungen für Abfertigungen	2214			500,00	500,00				
1/010000-592000	Dotierung von Rückstellungen für Jubiläumszuwendungen	2214			2.600,00	4.600,00	461,71			
1/010000-600000	Strom	2222	3222	24	3.900,00	6.100,00	7.252,54	3.900,00	6.100,00	7.633,28
1/010000-600100	Gas (Heizung)	2222	3222	24	11.000,00	5.500,00	3.896,40	11.000,00	5.500,00	3.896,40
1/010000-614000	Instandhaltung von Gebäuden und Bauten	2224	3224	24	5.500,00	5.300,00	9.538,95	5.500,00	5.300,00	9.538,95
1/010000-618000	Instandhaltung von sonst. Anlagen	2224	3224	24	16.000,00	15.000,00	12.372,16	16.000,00	15.000,00	10.997,22
1/010000-630000	Porto	2222	3222	24	13.500,00	13.500,00	12.442,45	13.500,00	13.500,00	11.875,00
1/010000-631000	Telefon, Telefax, Internet	2222	3222	24	4.200,00	4.100,00	3.529,90	4.200,00	4.100,00	3.511,80
1/010000-650100	Zinsen für Finanzschulden in Euro	2241	3241		1.000,00	600,00		1.000,00	600,00	
1/010000-670000	Versicherungen	2222	3222	24	13.400,00	13.200,00	13.699,42	13.400,00	13.200,00	13.699,42
1/010000-680000	Planmäßige Abschreibung	2226			88.500,00	83.500,00	84.979,18			
1/010000-700100	Miete Telefonanlage	2223	3223	24	1.100,00	1.000,00	1.131,99	1.100,00	1.000,00	1.131,99
1/010000-710000	öffentliche Abgaben	2225	3225	24	1.100,00	1.000,00	5.472,59	1.100,00	1.000,00	-724,86
1/010000-723000	Amtspauschalien und Repräsentationsausgaben	2225	3225	24	400,00	400,00	25,00	400,00	400,00	25,00
1/010000-724000	Reisegebühren	2225	3225	24	400,00	300,00	221,23	400,00	300,00	221,23
1/010000-728000	sicherheitstechnische Betreuung	2225	3225	24	3.500,00	3.500,00	6.511,45	3.500,00	3.500,00	3.197,09
1/010000-728100	Gestaltung / Wartung Homepage	2225	3225	24			6.306,00			5.922,00
1/010000-728300	Grundreinigung	2225	3225	24	3.000,00	3.500,00		3.000,00	3.500,00	
SU 22 / 32	Summe Aufwendungen / Auszahlungen operative Gebarung				478.300,00	438.700,00	396.079,08	386.700,00	350.100,00	297.979,05
SA 0 / SA 1	(0) Nettoergebnis (21 - 22) / (1) Geldfluss operative Gebarung (31 - 32)				-472.300,00	-432.700,00	-384.198,51	-380.700,00	-344.100,00	-291.979,05
SA01	Saldo (01) Haushaltsrücklagen (230 - 240)				0,00	0,00	0,00	0,00	0,00	0,00
SA00	Saldo (00) Nettoergebnis nach Haushaltsrücklagen (Saldo 0 + Saldo 01)				-472.300,00	-432.700,00	-384.198,51			

		MVAG		VC QU	Ergebnisvoranschlag			Finanzierungsvoranschlag		
		EH	FH		VA 2025	VA 2024	RA 2023	VA 2025	VA 2024	RA 2023
Investive Gebarung										
SU 33	Summe Einzahlungen investive Gebarung							0,00	0,00	0,00
1/010000-010100	Gebäude und Bauten, Instandsetzung		3413	2 40						1.171,18
5/010000-042000	Amts-, Betriebs- und Geschäftsausstattung		3415	1 41						31.037,74
1/010000-042000	Amtsausstattung		3415	2 41				1.000,00	1.000,00	14.646,87
1/010000-070000	Software und Lizenz		3411	2 42						517,29
SU 34	Summe Auszahlungen investive Gebarung							1.000,00	1.000,00	47.373,08
SA2	Saldo (2) Geldfluss aus der Investiven Gebarung (33 – 34)							-1.000,00	-1.000,00	-47.373,08
SA3	Saldo (3) Nettofinanzierungssaldo (Saldo 1 + Saldo 2)							-381.700,00	-345.100,00	-339.352,13
Finanzierungstätigkeit										
6/010000+346000	Investitionsdarlehen von Finanzunternehmen		3514	1 55					31.000,00	
SU 35	Summe Einzahlungen aus der Finanzierungstätigkeit							0,00	31.000,00	0,00
1/010000-346000	Tilgung von Bank Darlehen		3614	65				6.900,00	3.100,00	
SU 36	Summe Auszahlungen aus der Finanzierungstätigkeit							6.900,00	3.100,00	0,00
SA4	Saldo (4) Geldfluss aus der Finanzierungstätigkeit (35 – 36)							-6.900,00	27.900,00	0,00
SA5	Saldo (5) Geldfluss aus der voranschlagswirksamen Gebarung (Saldo 3 + Saldo 4)							-388.600,00	-317.200,00	-339.352,13
015	Pressestelle, Amtsblatt und Öffentlichkeitsarbeit									
015000	Pressest., Amtsblatt u. Öffentlichkeitsarbeit									
Operative Gebarung										
2/015000+816000	Einnahmen von Inseraten Gemeindezeitung	2114	3114	13	18.500,00	18.000,00	15.668,09	18.500,00	18.000,00	14.290,91
2/015000+816100	Werbeabgabe	2114	3114	13	700,00	700,00	783,41	700,00	700,00	714,55
SU 21 / 31	Summe Erträge / Einzahlungen operative Gebarung				19.200,00	18.700,00	16.451,50	19.200,00	18.700,00	15.005,46
1/015000-457000	Gemeindezeitung-Amtsblatt	2221	3221	23	32.500,00	30.000,00	28.903,60	32.500,00	30.000,00	28.414,74
1/015000-723000	Bürgerinformationen	2225	3225	24	500,00	1.500,00	392,13	500,00	1.500,00	392,13
SU 22 / 32	Summe Aufwendungen / Auszahlungen operative Gebarung				33.000,00	31.500,00	29.295,73	33.000,00	31.500,00	28.806,87
SA 0 / SA 1	(0) Nettoergebnis (21 - 22) / (1) Geldfluss operative Gebarung (31 – 32)				-13.800,00	-12.800,00	-12.844,23	-13.800,00	-12.800,00	-13.801,41
SA01	Saldo (01) Haushaltsrücklagen (230 - 240)				0,00	0,00	0,00	0,00	0,00	0,00
SA00	Saldo (00) Nettoergebnis nach Haushaltsrücklagen (Saldo 0 + Saldo 01)				-13.800,00	-12.800,00	-12.844,23			
Investive Gebarung										
SU 33	Summe Einzahlungen investive Gebarung							0,00	0,00	0,00
SU 34	Summe Auszahlungen investive Gebarung							0,00	0,00	0,00
SA2	Saldo (2) Geldfluss aus der Investiven Gebarung (33 – 34)							0,00	0,00	0,00
SA3	Saldo (3) Nettofinanzierungssaldo (Saldo 1 + Saldo 2)							-13.800,00	-12.800,00	-13.801,41

		MVAG VC QU			Ergebnisvoranschlag			Finanzierungsvoranschlag		
		EH	FH		VA 2025	VA 2024	RA 2023	VA 2025	VA 2024	RA 2023
Finanzierungstätigkeit										
SU 35	Summe Einzahlungen aus der Finanzierungstätigkeit							0,00	0,00	0,00
SU 36	Summe Auszahlungen aus der Finanzierungstätigkeit							0,00	0,00	0,00
SA4	Saldo (4) Geldfluss aus der Finanzierungstätigkeit (35 – 36)							0,00	0,00	0,00
SA5	Saldo (5) Geldfluss aus der voranschlagswirksamen Gebarung (Saldo 3 + Saldo 4)							-13.800,00	-12.800,00	-13.801,41
019 Repräsentation										
019000 Repräsentationen										
Operative Gebarung										
2/019000+816200	Kostenersätze BGM-Exkursion	2114	3114	13	500,00	500,00		500,00	500,00	
SU 21 / 31	Summe Erträge / Einzahlungen operative Gebarung				500,00	500,00	0,00	500,00	500,00	0,00
1/019000-723000	Repräsentationsausgaben	2225	3225	24	2.000,00	2.000,00	2.381,89	2.000,00	2.000,00	2.067,82
1/019000-723100	BGM-Exkursion	2225	3225	24	500,00	500,00	756,00	500,00	500,00	756,00
1/019000-723200	Repräsentationsausgaben Vizebürgermeister	2225	3225	24	400,00	400,00	119,70	400,00	400,00	119,70
SU 22 / 32	Summe Aufwendungen / Auszahlungen operative Gebarung				2.900,00	2.900,00	3.257,59	2.900,00	2.900,00	2.943,52
SA 0 / SA 1	(0) Nettoergebnis (21 - 22) / (1) Geldfluss operative Gebarung (31 – 32)				-2.400,00	-2.400,00	-3.257,59	-2.400,00	-2.400,00	-2.943,52
SA01	Saldo (01) Haushaltsrücklagen (230 - 240)				0,00	0,00	0,00	0,00	0,00	0,00
SA00	Saldo (00) Nettoergebnis nach Haushaltsrücklagen (Saldo 0 + Saldo 01)				-2.400,00	-2.400,00	-3.257,59			
Investive Gebarung										
SU 33	Summe Einzahlungen investive Gebarung							0,00	0,00	0,00
SU 34	Summe Auszahlungen investive Gebarung							0,00	0,00	0,00
SA2	Saldo (2) Geldfluss aus der Investiven Gebarung (33 – 34)							0,00	0,00	0,00
SA3	Saldo (3) Nettofinanzierungssaldo (Saldo 1 + Saldo 2)							-2.400,00	-2.400,00	-2.943,52
Finanzierungstätigkeit										
SU 35	Summe Einzahlungen aus der Finanzierungstätigkeit							0,00	0,00	0,00
SU 36	Summe Auszahlungen aus der Finanzierungstätigkeit							0,00	0,00	0,00
SA4	Saldo (4) Geldfluss aus der Finanzierungstätigkeit (35 – 36)							0,00	0,00	0,00
SA5	Saldo (5) Geldfluss aus der voranschlagswirksamen Gebarung (Saldo 3 + Saldo 4)							-2.400,00	-2.400,00	-2.943,52
02 Hauptverwaltung										
020 Rechtsamt										
020000 Rechtsamt										
Operative Gebarung										
2/020000+816000	Kostenersätze Einforderung bei Gericht	2114	3114	13	500,00	500,00		500,00	500,00	
SU 21 / 31	Summe Erträge / Einzahlungen operative Gebarung				500,00	500,00	0,00	500,00	500,00	0,00

		MVAG VC QU			Ergebnisvoranschlag			Finanzierungsvoranschlag		
		EH	FH		VA 2025	VA 2024	RA 2023	VA 2025	VA 2024	RA 2023
1/020000-728000	Anwalt-Exekutionsgebühren	2225	3225	24	15.500,00	15.000,00	14.447,40	15.500,00	15.000,00	5.857,80
SU 22 / 32	Summe Aufwendungen / Auszahlungen operative Gebarung				15.500,00	15.000,00	14.447,40	15.500,00	15.000,00	5.857,80
SA 0 / SA 1	(0) Nettoergebnis (21 - 22) / (1) Geldfluss operative Gebarung (31 - 32)				-15.000,00	-14.500,00	-14.447,40	-15.000,00	-14.500,00	-5.857,80
SA01	Saldo (01) Haushaltsrücklagen (230 - 240)				0,00	0,00	0,00	0,00	0,00	0,00
SA00	Saldo (00) Nettoergebnis nach Haushaltsrücklagen (Saldo 0 + Saldo 01)				-15.000,00	-14.500,00	-14.447,40			
Investive Gebarung										
SU 33	Summe Einzahlungen investive Gebarung							0,00	0,00	0,00
SU 34	Summe Auszahlungen investive Gebarung							0,00	0,00	0,00
SA2	Saldo (2) Geldfluss aus der Investiven Gebarung (33 - 34)							0,00	0,00	0,00
SA3	Saldo (3) Nettofinanzierungssaldo (Saldo 1 + Saldo 2)							-15.000,00	-14.500,00	-5.857,80
Finanzierungstätigkeit										
SU 35	Summe Einzahlungen aus der Finanzierungstätigkeit							0,00	0,00	0,00
SU 36	Summe Auszahlungen aus der Finanzierungstätigkeit							0,00	0,00	0,00
SA4	Saldo (4) Geldfluss aus der Finanzierungstätigkeit (35 - 36)							0,00	0,00	0,00
SA5	Saldo (5) Geldfluss aus der voranschlagswirksamen Gebarung (Saldo 3 + Saldo 4)							-15.000,00	-14.500,00	-5.857,80
021	Statistisches Amt									
021000	Statistisches Amt									
Operative Gebarung										
2/021000+816000	Ersatz für statistische Erhebungen	2114	3114	13	100,00	100,00	59,80	100,00	100,00	59,80
SU 21 / 31	Summe Erträge / Einzahlungen operative Gebarung				100,00	100,00	59,80	100,00	100,00	59,80
1/021000-728000	statistische Erhebungen	2225	3225	24	100,00	100,00		100,00	100,00	
SU 22 / 32	Summe Aufwendungen / Auszahlungen operative Gebarung				100,00	100,00	0,00	100,00	100,00	0,00
SA 0 / SA 1	(0) Nettoergebnis (21 - 22) / (1) Geldfluss operative Gebarung (31 - 32)				0,00	0,00	59,80	0,00	0,00	59,80
SA01	Saldo (01) Haushaltsrücklagen (230 - 240)				0,00	0,00	0,00	0,00	0,00	0,00
SA00	Saldo (00) Nettoergebnis nach Haushaltsrücklagen (Saldo 0 + Saldo 01)				0,00	0,00	59,80			
Investive Gebarung										
SU 33	Summe Einzahlungen investive Gebarung							0,00	0,00	0,00
SU 34	Summe Auszahlungen investive Gebarung							0,00	0,00	0,00
SA2	Saldo (2) Geldfluss aus der Investiven Gebarung (33 - 34)							0,00	0,00	0,00
SA3	Saldo (3) Nettofinanzierungssaldo (Saldo 1 + Saldo 2)							0,00	0,00	59,80
Finanzierungstätigkeit										
SU 35	Summe Einzahlungen aus der Finanzierungstätigkeit							0,00	0,00	0,00
SU 36	Summe Auszahlungen aus der Finanzierungstätigkeit							0,00	0,00	0,00
SA4	Saldo (4) Geldfluss aus der Finanzierungstätigkeit (35 - 36)							0,00	0,00	0,00
SA5	Saldo (5) Geldfluss aus der voranschlagswirksamen Gebarung (Saldo 3 + Saldo 4)							0,00	0,00	59,80

		MVAG VC QU			Ergebnisvoranschlag			Finanzierungsvoranschlag		
		EH	FH		VA 2025	VA 2024	RA 2023	VA 2025	VA 2024	RA 2023
023	Einwohneramt									
023000	Einwohner-(Melde)amt									
Operative Gebarung										
2/023000+817000	Erträge aus der Auflösung von sonstigen Rückstellungen	2117					1.158,15			
SU 21 / 31	Summe Erträge / Einzahlungen operative Gebarung				0,00	0,00	1.158,15	0,00	0,00	0,00
1/023000-510000	Geldbezüge der VB der Verwaltung	2211	3211	20	26.000,00	22.500,00	20.117,31	26.000,00	22.500,00	20.117,31
1/023000-565000	Mehrleistungsvergütungen	2211	3211	20	900,00	2.000,00	556,92	900,00	2.000,00	556,92
1/023000-569000	sonstige Nebengebühren	2211	3211	20	1.400,00	700,00	1.005,90	1.400,00	700,00	1.005,90
1/023000-580000	DGB für Familienbeihilfen	2212	3212	20	1.100,00	1.000,00	797,68	1.100,00	1.000,00	797,68
1/023000-582000	sonst. DGB zur sozialen Sicherheit	2212	3212	20	5.600,00	5.000,00	4.314,10	5.600,00	5.000,00	4.314,10
1/023000-582100	MV-Kasse	2212	3212	20	400,00	400,00	299,11	400,00	400,00	299,11
1/023000-591000	Dotierung von Rückstellungen für Abfertigungen	2214			700,00	700,00				
1/023000-592000	Dotierung von Rückstellungen für Jubiläumswendungen	2214			600,00	800,00	31,10			
1/023000-724000	Reisegebühren	2225	3225	24	200,00	100,00	94,49	200,00	100,00	94,49
SU 22 / 32	Summe Aufwendungen / Auszahlungen operative Gebarung				36.900,00	33.200,00	27.216,61	35.600,00	31.700,00	27.185,51
SA 0 / SA 1	(0) Nettoergebnis (21 - 22) / (1) Geldfluss operative Gebarung (31 - 32)				-36.900,00	-33.200,00	-26.058,46	-35.600,00	-31.700,00	-27.185,51
SA01	Saldo (01) Haushaltsrücklagen (230 - 240)				0,00	0,00	0,00	0,00	0,00	0,00
SA00	Saldo (00) Nettoergebnis nach Haushaltsrücklagen (Saldo 0 + Saldo 01)				-36.900,00	-33.200,00	-26.058,46			
Investive Gebarung										
SU 33	Summe Einzahlungen investive Gebarung							0,00	0,00	0,00
SU 34	Summe Auszahlungen investive Gebarung							0,00	0,00	0,00
SA2	Saldo (2) Geldfluss aus der Investiven Gebarung (33 - 34)							0,00	0,00	0,00
SA3	Saldo (3) Nettofinanzierungssaldo (Saldo 1 + Saldo 2)							-35.600,00	-31.700,00	-27.185,51
Finanzierungstätigkeit										
SU 35	Summe Einzahlungen aus der Finanzierungstätigkeit							0,00	0,00	0,00
SU 36	Summe Auszahlungen aus der Finanzierungstätigkeit							0,00	0,00	0,00
SA4	Saldo (4) Geldfluss aus der Finanzierungstätigkeit (35 - 36)							0,00	0,00	0,00
SA5	Saldo (5) Geldfluss aus der voranschlagswirksamen Gebarung (Saldo 3 + Saldo 4)							-35.600,00	-31.700,00	-27.185,51
024	Wahlamt									
024000	Wahlangelegenheiten									
Operative Gebarung										
2/024000+816000	Kostenbeiträge für Wahlen	2114	3114	13	3.000,00	2.000,00	6.356,96	3.000,00	2.000,00	6.356,96
SU 21 / 31	Summe Erträge / Einzahlungen operative Gebarung				3.000,00	2.000,00	6.356,96	3.000,00	2.000,00	6.356,96
1/024000-728000	Kosten der Wahlen	2225	3225	24	9.500,00	16.000,00	8.378,81	9.500,00	16.000,00	8.378,81
SU 22 / 32	Summe Aufwendungen / Auszahlungen operative Gebarung				9.500,00	16.000,00	8.378,81	9.500,00	16.000,00	8.378,81

	MVAG	VC QU	Ergebnisvoranschlag			Finanzierungsvoranschlag					
			EH	FH	VA 2025	VA 2024	RA 2023	VA 2025	VA 2024	RA 2023	
SA 0 / SA 1		(0) Nettoergebnis (21 - 22) / (1) Geldfluss operative Gebarung (31 - 32)			-6.500,00	-14.000,00	-2.021,85	-6.500,00	-14.000,00	-2.021,85	
SA01		Saldo (01) Haushaltsrücklagen (230 - 240)			0,00	0,00	0,00	0,00	0,00	0,00	
SA00		Saldo (00) Nettoergebnis nach Haushaltsrücklagen (Saldo 0 + Saldo 01)			-6.500,00	-14.000,00	-2.021,85				
Investive Gebarung											
SU 33		Summe Einzahlungen investive Gebarung						0,00	0,00	0,00	
SU 34		Summe Auszahlungen investive Gebarung						0,00	0,00	0,00	
SA2		Saldo (2) Geldfluss aus der Investiven Gebarung (33 - 34)						0,00	0,00	0,00	
SA3		Saldo (3) Nettofinanzierungssaldo (Saldo 1 + Saldo 2)						-6.500,00	-14.000,00	-2.021,85	
Finanzierungstätigkeit											
SU 35		Summe Einzahlungen aus der Finanzierungstätigkeit						0,00	0,00	0,00	
SU 36		Summe Auszahlungen aus der Finanzierungstätigkeit						0,00	0,00	0,00	
SA4		Saldo (4) Geldfluss aus der Finanzierungstätigkeit (35 - 36)						0,00	0,00	0,00	
SA5		Saldo (5) Geldfluss aus der voranschlagswirksamen Gebarung (Saldo 3 + Saldo 4)						-6.500,00	-14.000,00	-2.021,85	
025		Staatsbürgerschaft									
025000		Staatsbürgerschaftsevidenz									
Operative Gebarung											
SU 21 / 31		Summe Erträge / Einzahlungen operative Gebarung			0,00	0,00	0,00	0,00	0,00	0,00	
1/025000-729000		Standesamt-, Staatsbürgersch.B. (Führung GDE Gablitz)	2225	3225	24	23.500,00	21.000,00	19.201,17	23.500,00	21.000,00	19.201,17
SU 22 / 32		Summe Aufwendungen / Auszahlungen operative Gebarung			23.500,00	21.000,00	19.201,17	23.500,00	21.000,00	19.201,17	
SA 0 / SA 1		(0) Nettoergebnis (21 - 22) / (1) Geldfluss operative Gebarung (31 - 32)			-23.500,00	-21.000,00	-19.201,17	-23.500,00	-21.000,00	-19.201,17	
SA01		Saldo (01) Haushaltsrücklagen (230 - 240)			0,00	0,00	0,00	0,00	0,00	0,00	
SA00		Saldo (00) Nettoergebnis nach Haushaltsrücklagen (Saldo 0 + Saldo 01)			-23.500,00	-21.000,00	-19.201,17				
Investive Gebarung											
SU 33		Summe Einzahlungen investive Gebarung						0,00	0,00	0,00	
SU 34		Summe Auszahlungen investive Gebarung						0,00	0,00	0,00	
SA2		Saldo (2) Geldfluss aus der Investiven Gebarung (33 - 34)						0,00	0,00	0,00	
SA3		Saldo (3) Nettofinanzierungssaldo (Saldo 1 + Saldo 2)						-23.500,00	-21.000,00	-19.201,17	
Finanzierungstätigkeit											
SU 35		Summe Einzahlungen aus der Finanzierungstätigkeit						0,00	0,00	0,00	
SU 36		Summe Auszahlungen aus der Finanzierungstätigkeit						0,00	0,00	0,00	
SA4		Saldo (4) Geldfluss aus der Finanzierungstätigkeit (35 - 36)						0,00	0,00	0,00	
SA5		Saldo (5) Geldfluss aus der voranschlagswirksamen Gebarung (Saldo 3 + Saldo 4)						-23.500,00	-21.000,00	-19.201,17	

		MVAG VC QU			Ergebnisvoranschlag			Finanzierungsvoranschlag		
		EH	FH		VA 2025	VA 2024	RA 2023	VA 2025	VA 2024	RA 2023
029	Amtsgebäude									
029000	Amtsgebäude									
Operative Gebarung										
2/029000+861200	Zinsen Ersätze	2121	3121	15			3.307,50			3.307,50
SU 21 / 31	Summe Erträge / Einzahlungen operative Gebarung				0,00	0,00	3.307,50	0,00	0,00	3.307,50
1/029000-650000	Zinsen	2241	3241	25	21.600,00	24.300,00	27.241,11	21.600,00	24.300,00	27.241,11
1/029000-680000	Planmäßige Abschreibung	2226			6.900,00	6.900,00	6.875,64			
SU 22 / 32	Summe Aufwendungen / Auszahlungen operative Gebarung				28.500,00	31.200,00	34.116,75	21.600,00	24.300,00	27.241,11
SA 0 / SA 1	(0) Nettoergebnis (21 - 22) / (1) Geldfluss operative Gebarung (31 - 32)				-28.500,00	-31.200,00	-30.809,25	-21.600,00	-24.300,00	-23.933,61
SA01	Saldo (01) Haushaltsrücklagen (230 - 240)				0,00	0,00	0,00	0,00	0,00	0,00
SA00	Saldo (00) Nettoergebnis nach Haushaltsrücklagen (Saldo 0 + Saldo 01)				-28.500,00	-31.200,00	-30.809,25			
Investive Gebarung										
SU 33	Summe Einzahlungen investive Gebarung							0,00	0,00	0,00
SU 34	Summe Auszahlungen investive Gebarung							0,00	0,00	0,00
SA2	Saldo (2) Geldfluss aus der Investiven Gebarung (33 - 34)							0,00	0,00	0,00
SA3	Saldo (3) Nettofinanzierungssaldo (Saldo 1 + Saldo 2)							-21.600,00	-24.300,00	-23.933,61
Finanzierungstätigkeit										
SU 35	Summe Einzahlungen aus der Finanzierungstätigkeit							0,00	0,00	0,00
1/029000-346000	Tilgung von Bank-Darlehen		3614	65				141.300,00	141.300,00	151.335,62
SU 36	Summe Auszahlungen aus der Finanzierungstätigkeit							141.300,00	141.300,00	151.335,62
SA4	Saldo (4) Geldfluss aus der Finanzierungstätigkeit (35 - 36)							-141.300,00	-141.300,00	-151.335,62
SA5	Saldo (5) Geldfluss aus der voranschlagswirksamen Gebarung (Saldo 3 + Saldo 4)							-162.900,00	-165.600,00	-175.269,23
03 Bauverwaltung										
031	Amt für Raumordnung und Raumplanung									
031000	Raumordnung und Raumplanung									
Operative Gebarung										
SU 21 / 31	Summe Erträge / Einzahlungen operative Gebarung				0,00	0,00	0,00	0,00	0,00	0,00
1/031000-728000	Ortsplanung	2225	3225	24	5.000,00	5.000,00	9.009,31	5.000,00	5.000,00	3.009,31
SU 22 / 32	Summe Aufwendungen / Auszahlungen operative Gebarung				5.000,00	5.000,00	9.009,31	5.000,00	5.000,00	3.009,31
SA 0 / SA 1	(0) Nettoergebnis (21 - 22) / (1) Geldfluss operative Gebarung (31 - 32)				-5.000,00	-5.000,00	-9.009,31	-5.000,00	-5.000,00	-3.009,31
SA01	Saldo (01) Haushaltsrücklagen (230 - 240)				0,00	0,00	0,00	0,00	0,00	0,00
SA00	Saldo (00) Nettoergebnis nach Haushaltsrücklagen (Saldo 0 + Saldo 01)				-5.000,00	-5.000,00	-9.009,31			
Investive Gebarung										
SU 33	Summe Einzahlungen investive Gebarung							0,00	0,00	0,00
SU 34	Summe Auszahlungen investive Gebarung							0,00	0,00	0,00
SA2	Saldo (2) Geldfluss aus der Investiven Gebarung (33 - 34)							0,00	0,00	0,00

	MVAG	VC QU	Ergebnisvoranschlag			Finanzierungsvoranschlag					
			EH	FH	VA 2025	VA 2024	RA 2023	VA 2025	VA 2024	RA 2023	
SA3			Saldo (3) Nettofinanzierungssaldo (Saldo 1 + Saldo 2)						-5.000,00	-5.000,00	-3.009,31
Finanzierungstätigkeit											
SU 35			Summe Einzahlungen aus der Finanzierungstätigkeit						0,00	0,00	0,00
SU 36			Summe Auszahlungen aus der Finanzierungstätigkeit						0,00	0,00	0,00
SA4			Saldo (4) Geldfluss aus der Finanzierungstätigkeit (35 – 36)						0,00	0,00	0,00
SA5			Saldo (5) Geldfluss aus der voranschlagswirksamen Gebarung (Saldo 3 + Saldo 4)						-5.000,00	-5.000,00	-3.009,31
032 Vermessungsamt											
032000 Vermessungswesen											
Operative Gebarung											
SU 21 / 31			Summe Erträge / Einzahlungen operative Gebarung			0,00	0,00	0,00	0,00	0,00	0,00
1/032000-728000			D K M (Digitale Katastermappe)	2225 3225 24		600,00			600,00		486,00
SU 22 / 32			Summe Aufwendungen / Auszahlungen operative Gebarung			0,00	600,00	0,00	0,00	600,00	486,00
SA 0 / SA 1			(0) Nettoergebnis (21 - 22) / (1) Geldfluss operative Gebarung (31 – 32)			0,00	-600,00	0,00	0,00	-600,00	-486,00
SA01			Saldo (01) Haushaltsrücklagen (230 - 240)			0,00	0,00	0,00	0,00	0,00	0,00
SA00			Saldo (00) Nettoergebnis nach Haushaltsrücklagen (Saldo 0 + Saldo 01)			0,00	-600,00	0,00			
Investive Gebarung											
SU 33			Summe Einzahlungen investive Gebarung						0,00	0,00	0,00
SU 34			Summe Auszahlungen investive Gebarung						0,00	0,00	0,00
SA2			Saldo (2) Geldfluss aus der Investiven Gebarung (33 – 34)						0,00	0,00	0,00
SA3			Saldo (3) Nettofinanzierungssaldo (Saldo 1 + Saldo 2)						0,00	-600,00	-486,00
Finanzierungstätigkeit											
SU 35			Summe Einzahlungen aus der Finanzierungstätigkeit						0,00	0,00	0,00
SU 36			Summe Auszahlungen aus der Finanzierungstätigkeit						0,00	0,00	0,00
SA4			Saldo (4) Geldfluss aus der Finanzierungstätigkeit (35 – 36)						0,00	0,00	0,00
SA5			Saldo (5) Geldfluss aus der voranschlagswirksamen Gebarung (Saldo 3 + Saldo 4)						0,00	-600,00	-486,00
04 Sonderämter											
049 Sonstige Einrichtungen											
049000 Sonderämter											
Operative Gebarung											
SU 21 / 31			Summe Erträge / Einzahlungen operative Gebarung			0,00	0,00	0,00	0,00	0,00	0,00
1/049000-680000			Planmäßige Abschreibung	2226		3.300,00	3.300,00	3.287,89			
SU 22 / 32			Summe Aufwendungen / Auszahlungen operative Gebarung			3.300,00	3.300,00	3.287,89	0,00	0,00	0,00
SA 0 / SA 1			(0) Nettoergebnis (21 - 22) / (1) Geldfluss operative Gebarung (31 – 32)			-3.300,00	-3.300,00	-3.287,89	0,00	0,00	0,00
SA01			Saldo (01) Haushaltsrücklagen (230 - 240)			0,00	0,00	0,00	0,00	0,00	0,00
SA00			Saldo (00) Nettoergebnis nach Haushaltsrücklagen (Saldo 0 + Saldo 01)			-3.300,00	-3.300,00	-3.287,89			

	MVAG	VC QU	Ergebnisvoranschlag			Finanzierungsvoranschlag						
			EH	FH	VA 2025	VA 2024	RA 2023	VA 2025	VA 2024	RA 2023		
Investive Gebarung												
SU 33			Summe Einzahlungen investive Gebarung					0,00	0,00	0,00		
SU 34			Summe Auszahlungen investive Gebarung					0,00	0,00	0,00		
SA2			Saldo (2) Geldfluss aus der Investiven Gebarung (33 – 34)					0,00	0,00	0,00		
SA3			Saldo (3) Nettofinanzierungssaldo (Saldo 1 + Saldo 2)					0,00	0,00	0,00		
Finanzierungstätigkeit												
SU 35			Summe Einzahlungen aus der Finanzierungstätigkeit					0,00	0,00	0,00		
SU 36			Summe Auszahlungen aus der Finanzierungstätigkeit					0,00	0,00	0,00		
SA4			Saldo (4) Geldfluss aus der Finanzierungstätigkeit (35 – 36)					0,00	0,00	0,00		
SA5			Saldo (5) Geldfluss aus der voranschlagswirksamen Gebarung (Saldo 3 + Saldo 4)					0,00	0,00	0,00		
06 Sonstige Maßnahmen												
060			Beiträge an Verbände, Vereine oder sonstige Organisationen									
060000			Beiträge an Verbände, Vereine und sonstige Organisationen									
Operative Gebarung												
SU 21 / 31			Summe Erträge / Einzahlungen operative Gebarung			0,00	0,00	0,00	0,00	0,00		
1/060000-726000			Beiträge an Verbände und Vereine (Gem.VV.)	2225	3225	24	28.000,00	32.000,00	22.753,19	28.000,00	32.000,00	22.753,19
SU 22 / 32			Summe Aufwendungen / Auszahlungen operative Gebarung			28.000,00	32.000,00	22.753,19	28.000,00	32.000,00	22.753,19	
SA 0 / SA 1			(0) Nettoergebnis (21 - 22) / (1) Geldfluss operative Gebarung (31 – 32)			-28.000,00	-32.000,00	-22.753,19	-28.000,00	-32.000,00	-22.753,19	
SA01			Saldo (01) Haushaltsrücklagen (230 - 240)			0,00	0,00	0,00	0,00	0,00	0,00	
SA00			Saldo (00) Nettoergebnis nach Haushaltsrücklagen (Saldo 0 + Saldo 01)			-28.000,00	-32.000,00	-22.753,19				
Investive Gebarung												
SU 33			Summe Einzahlungen investive Gebarung					0,00	0,00	0,00		
SU 34			Summe Auszahlungen investive Gebarung					0,00	0,00	0,00		
SA2			Saldo (2) Geldfluss aus der Investiven Gebarung (33 – 34)					0,00	0,00	0,00		
SA3			Saldo (3) Nettofinanzierungssaldo (Saldo 1 + Saldo 2)					-28.000,00	-32.000,00	-22.753,19		
Finanzierungstätigkeit												
SU 35			Summe Einzahlungen aus der Finanzierungstätigkeit					0,00	0,00	0,00		
SU 36			Summe Auszahlungen aus der Finanzierungstätigkeit					0,00	0,00	0,00		
SA4			Saldo (4) Geldfluss aus der Finanzierungstätigkeit (35 – 36)					0,00	0,00	0,00		
SA5			Saldo (5) Geldfluss aus der voranschlagswirksamen Gebarung (Saldo 3 + Saldo 4)					-28.000,00	-32.000,00	-22.753,19		
062 Ehrungen und Auszeichnungen												
062000			Ehrungen und Auszeichnungen									
Operative Gebarung												
SU 21 / 31			Summe Erträge / Einzahlungen operative Gebarung			0,00	0,00	0,00	0,00	0,00		

		MVAG VC QU			Ergebnisvoranschlag			Finanzierungsvoranschlag		
		EH	FH		VA 2025	VA 2024	RA 2023	VA 2025	VA 2024	RA 2023
1/062000-728000	Ehrungen und Auszeichnungen	2225	3225	24	3.000,00	3.000,00	14.973,18	3.000,00	3.000,00	17.873,18
1/062000-728010	Ehrungen d. Gemeinde	2225	3225	24						6.969,16
SU 22 / 32	Summe Aufwendungen / Auszahlungen operative Gebarung				3.000,00	3.000,00	14.973,18	3.000,00	3.000,00	24.842,34
SA 0 / SA 1	(0) Nettoergebnis (21 - 22) / (1) Geldfluss operative Gebarung (31 - 32)				-3.000,00	-3.000,00	-14.973,18	-3.000,00	-3.000,00	-24.842,34
SA01	Saldo (01) Haushaltsrücklagen (230 - 240)				0,00	0,00	0,00	0,00	0,00	0,00
SA00	Saldo (00) Nettoergebnis nach Haushaltsrücklagen (Saldo 0 + Saldo 01)				-3.000,00	-3.000,00	-14.973,18			
Investive Gebarung										
SU 33	Summe Einzahlungen investive Gebarung							0,00	0,00	0,00
SU 34	Summe Auszahlungen investive Gebarung							0,00	0,00	0,00
SA2	Saldo (2) Geldfluss aus der Investiven Gebarung (33 - 34)							0,00	0,00	0,00
SA3	Saldo (3) Nettofinanzierungssaldo (Saldo 1 + Saldo 2)							-3.000,00	-3.000,00	-24.842,34
Finanzierungstätigkeit										
SU 35	Summe Einzahlungen aus der Finanzierungstätigkeit							0,00	0,00	0,00
SU 36	Summe Auszahlungen aus der Finanzierungstätigkeit							0,00	0,00	0,00
SA4	Saldo (4) Geldfluss aus der Finanzierungstätigkeit (35 - 36)							0,00	0,00	0,00
SA5	Saldo (5) Geldfluss aus der voranschlagswirksamen Gebarung (Saldo 3 + Saldo 4)							-3.000,00	-3.000,00	-24.842,34
063	Städtekontakte und Partnerschaften									
063000	Städtekontakte und Partnerschaften									
Operative Gebarung										
SU 21 / 31	Summe Erträge / Einzahlungen operative Gebarung				0,00	0,00	0,00	0,00	0,00	0,00
1/063000-729000	Partnerschaftsgemeinde	2225	3225	24		1.000,00			1.000,00	
SU 22 / 32	Summe Aufwendungen / Auszahlungen operative Gebarung				0,00	1.000,00	0,00	0,00	1.000,00	0,00
SA 0 / SA 1	(0) Nettoergebnis (21 - 22) / (1) Geldfluss operative Gebarung (31 - 32)				0,00	-1.000,00	0,00	0,00	-1.000,00	0,00
SA01	Saldo (01) Haushaltsrücklagen (230 - 240)				0,00	0,00	0,00	0,00	0,00	0,00
SA00	Saldo (00) Nettoergebnis nach Haushaltsrücklagen (Saldo 0 + Saldo 01)				0,00	-1.000,00	0,00			
Investive Gebarung										
SU 33	Summe Einzahlungen investive Gebarung							0,00	0,00	0,00
SU 34	Summe Auszahlungen investive Gebarung							0,00	0,00	0,00
SA2	Saldo (2) Geldfluss aus der Investiven Gebarung (33 - 34)							0,00	0,00	0,00
SA3	Saldo (3) Nettofinanzierungssaldo (Saldo 1 + Saldo 2)							0,00	-1.000,00	0,00
Finanzierungstätigkeit										
SU 35	Summe Einzahlungen aus der Finanzierungstätigkeit							0,00	0,00	0,00
SU 36	Summe Auszahlungen aus der Finanzierungstätigkeit							0,00	0,00	0,00
SA4	Saldo (4) Geldfluss aus der Finanzierungstätigkeit (35 - 36)							0,00	0,00	0,00
SA5	Saldo (5) Geldfluss aus der voranschlagswirksamen Gebarung (Saldo 3 + Saldo 4)							0,00	-1.000,00	0,00

		MVAG		VC QU	Ergebnisvoranschlag			Finanzierungsvoranschlag			
		EH	FH		VA 2025	VA 2024	RA 2023	VA 2025	VA 2024	RA 2023	
09	Personalbetreuung										
090	Bezugsvorschüsse und Darlehen										
090000	Bezugsvorschüsse und Darlehen										
Operative Gebarung											
SU 21 / 31	Summe Erträge / Einzahlungen operative Gebarung				0,00	0,00	0,00	0,00	0,00	0,00	
SU 22 / 32	Summe Aufwendungen / Auszahlungen operative Gebarung				0,00	0,00	0,00	0,00	0,00	0,00	
SA 0 / SA 1	(0) Nettoergebnis (21 - 22) / (1) Geldfluss operative Gebarung (31 - 32)				0,00	0,00	0,00	0,00	0,00	0,00	
SA01	Saldo (01) Haushaltsrücklagen (230 - 240)				0,00	0,00	0,00	0,00	0,00	0,00	
SA00	Saldo (00) Nettoergebnis nach Haushaltsrücklagen (Saldo 0 + Saldo 01)				0,00	0,00	0,00	0,00	0,00	0,00	
Investive Gebarung											
2/090000+273000	Bezugsvorschussrückzahlungen		3325	53				3.000,00	2.000,00	1.468,50	
SU 33	Summe Einzahlungen investive Gebarung							3.000,00	2.000,00	1.468,50	
1/090000-273000	Bezugsvorschüsse		3425	63				2.000,00	2.000,00	5.000,00	
SU 34	Summe Auszahlungen investive Gebarung							2.000,00	2.000,00	5.000,00	
SA2	Saldo (2) Geldfluss aus der Investiven Gebarung (33 - 34)							1.000,00	0,00	-3.531,50	
SA3	Saldo (3) Nettofinanzierungssaldo (Saldo 1 + Saldo 2)							1.000,00	0,00	-3.531,50	
Finanzierungstätigkeit											
SU 35	Summe Einzahlungen aus der Finanzierungstätigkeit							0,00	0,00	0,00	
SU 36	Summe Auszahlungen aus der Finanzierungstätigkeit							0,00	0,00	0,00	
SA4	Saldo (4) Geldfluss aus der Finanzierungstätigkeit (35 - 36)							0,00	0,00	0,00	
SA5	Saldo (5) Geldfluss aus der voranschlagswirksamen Gebarung (Saldo 3 + Saldo 4)							1.000,00	0,00	-3.531,50	
091	Personalaus- und Personalfortbildung										
091000	Personal Aus- und Fortbildung										
Operative Gebarung											
SU 21 / 31	Summe Erträge / Einzahlungen operative Gebarung				0,00	0,00	0,00	0,00	0,00	0,00	
1/091000-728000	Schulung der Bediensteten		2225	3225	24	10.000,00	10.000,00	11.678,15	10.000,00	10.000,00	10.494,95
SU 22 / 32	Summe Aufwendungen / Auszahlungen operative Gebarung				10.000,00	10.000,00	11.678,15	10.000,00	10.000,00	10.494,95	
SA 0 / SA 1	(0) Nettoergebnis (21 - 22) / (1) Geldfluss operative Gebarung (31 - 32)				-10.000,00	-10.000,00	-11.678,15	-10.000,00	-10.000,00	-10.494,95	
SA01	Saldo (01) Haushaltsrücklagen (230 - 240)				0,00	0,00	0,00	0,00	0,00	0,00	
SA00	Saldo (00) Nettoergebnis nach Haushaltsrücklagen (Saldo 0 + Saldo 01)				-10.000,00	-10.000,00	-11.678,15				
Investive Gebarung											
SU 33	Summe Einzahlungen investive Gebarung							0,00	0,00	0,00	
SU 34	Summe Auszahlungen investive Gebarung							0,00	0,00	0,00	
SA2	Saldo (2) Geldfluss aus der Investiven Gebarung (33 - 34)							0,00	0,00	0,00	
SA3	Saldo (3) Nettofinanzierungssaldo (Saldo 1 + Saldo 2)							-10.000,00	-10.000,00	-10.494,95	

	MVAG	VC QU	Ergebnisvoranschlag			Finanzierungsvoranschlag						
			EH	FH	VA 2025	VA 2024	RA 2023	VA 2025	VA 2024	RA 2023		
Finanzierungstätigkeit												
SU 35			Summe Einzahlungen aus der Finanzierungstätigkeit					0,00	0,00	0,00		
SU 36			Summe Auszahlungen aus der Finanzierungstätigkeit					0,00	0,00	0,00		
SA4			Saldo (4) Geldfluss aus der Finanzierungstätigkeit (35 – 36)					0,00	0,00	0,00		
SA5			Saldo (5) Geldfluss aus der voranschlagswirksamen Gebarung (Saldo 3 + Saldo 4)					-10.000,00	-10.000,00	-10.494,95		
094												
094000												
Gemeinschaftspflege												
Operative Gebarung												
SU 21 / 31			Summe Erträge / Einzahlungen operative Gebarung			0,00	0,00	0,00	0,00	0,00		
1/094000-729000			Betriebsausflüge	2225	3225	24	3.000,00	3.000,00	3.214,00	3.000,00	3.000,00	3.214,00
1/094000-729100			Feiern für Bedienstete - Weihnachten, sonstige	2225	3225	24	1.000,00	1.000,00	1.200,00	1.000,00	1.000,00	1.200,00
SU 22 / 32			Summe Aufwendungen / Auszahlungen operative Gebarung			4.000,00	4.000,00	4.414,00	4.000,00	4.000,00	4.414,00	
SA 0 / SA 1			(0) Nettoergebnis (21 - 22) / (1) Geldfluss operative Gebarung (31 – 32)			-4.000,00	-4.000,00	-4.414,00	-4.000,00	-4.000,00	-4.414,00	
SA01			Saldo (01) Haushaltsrücklagen (230 - 240)			0,00	0,00	0,00	0,00	0,00	0,00	
SA00			Saldo (00) Nettoergebnis nach Haushaltsrücklagen (Saldo 0 + Saldo 01)			-4.000,00	-4.000,00	-4.414,00				
Investive Gebarung												
SU 33			Summe Einzahlungen investive Gebarung					0,00	0,00	0,00		
SU 34			Summe Auszahlungen investive Gebarung					0,00	0,00	0,00		
SA2			Saldo (2) Geldfluss aus der Investiven Gebarung (33 – 34)					0,00	0,00	0,00		
SA3			Saldo (3) Nettofinanzierungssaldo (Saldo 1 + Saldo 2)					-4.000,00	-4.000,00	-4.414,00		
Finanzierungstätigkeit												
SU 35			Summe Einzahlungen aus der Finanzierungstätigkeit					0,00	0,00	0,00		
SU 36			Summe Auszahlungen aus der Finanzierungstätigkeit					0,00	0,00	0,00		
SA4			Saldo (4) Geldfluss aus der Finanzierungstätigkeit (35 – 36)					0,00	0,00	0,00		
SA5			Saldo (5) Geldfluss aus der voranschlagswirksamen Gebarung (Saldo 3 + Saldo 4)					-4.000,00	-4.000,00	-4.414,00		

		MVAG VC QU			Ergebnisvoranschlag			Finanzierungsvoranschlag		
		EH	FH		VA 2025	VA 2024	RA 2023	VA 2025	VA 2024	RA 2023
1 Öffentliche Ordnung und Sicherheit										
13	Sonderpolizei									
131	Bau- und Feuerpolizei									
131000	Bau- und Feuerpolizei									
Operative Gebarung										
2/131000+816200	Ersatz der Sachverständigenhonorare	2114	3114	13	16.000,00	15.000,00	9.668,45	16.000,00	15.000,00	9.668,45
SU 21 / 31	Summe Erträge / Einzahlungen operative Gebarung				16.000,00	15.000,00	9.668,45	16.000,00	15.000,00	9.668,45
1/131000-640000	Sachverständigenhonorare	2222	3222	24	14.000,00	15.000,00	11.494,12	14.000,00	15.000,00	7.211,32
1/131000-728000	FGG-Feuerbeschau	2225	3225	24	100,00	100,00		100,00	100,00	
SU 22 / 32	Summe Aufwendungen / Auszahlungen operative Gebarung				14.100,00	15.100,00	11.494,12	14.100,00	15.100,00	7.211,32
SA 0 / SA 1	(0) Nettoergebnis (21 - 22) / (1) Geldfluss operative Gebarung (31 – 32)				1.900,00	-100,00	-1.825,67	1.900,00	-100,00	2.457,13
SA01	Saldo (01) Haushaltsrücklagen (230 - 240)				0,00	0,00	0,00	0,00	0,00	0,00
SA00	Saldo (00) Nettoergebnis nach Haushaltsrücklagen (Saldo 0 + Saldo 01)				1.900,00	-100,00	-1.825,67			
Investive Gebarung										
SU 33	Summe Einzahlungen investive Gebarung							0,00	0,00	0,00
SU 34	Summe Auszahlungen investive Gebarung							0,00	0,00	0,00
SA2	Saldo (2) Geldfluss aus der Investiven Gebarung (33 – 34)							0,00	0,00	0,00
SA3	Saldo (3) Nettofinanzierungssaldo (Saldo 1 + Saldo 2)							1.900,00	-100,00	2.457,13
Finanzierungstätigkeit										
SU 35	Summe Einzahlungen aus der Finanzierungstätigkeit							0,00	0,00	0,00
SU 36	Summe Auszahlungen aus der Finanzierungstätigkeit							0,00	0,00	0,00
SA4	Saldo (4) Geldfluss aus der Finanzierungstätigkeit (35 – 36)							0,00	0,00	0,00
SA5	Saldo (5) Geldfluss aus der voranschlagswirksamen Gebarung (Saldo 3 + Saldo 4)							1.900,00	-100,00	2.457,13
133	Veterinärpolizei									
133000	Veterinärpolizei									
Operative Gebarung										
2/133000+808000	Erlöse für Hundemarken	2116	3116	16	100,00	100,00	36,00	100,00	100,00	36,00
SU 21 / 31	Summe Erträge / Einzahlungen operative Gebarung				100,00	100,00	36,00	100,00	100,00	36,00
1/133000-413000	Hundemarken	2221	3221	23	100,00	100,00		100,00	100,00	
SU 22 / 32	Summe Aufwendungen / Auszahlungen operative Gebarung				100,00	100,00	0,00	100,00	100,00	0,00
SA 0 / SA 1	(0) Nettoergebnis (21 - 22) / (1) Geldfluss operative Gebarung (31 – 32)				0,00	0,00	36,00	0,00	0,00	36,00
SA01	Saldo (01) Haushaltsrücklagen (230 - 240)				0,00	0,00	0,00	0,00	0,00	0,00
SA00	Saldo (00) Nettoergebnis nach Haushaltsrücklagen (Saldo 0 + Saldo 01)				0,00	0,00	36,00			
Investive Gebarung										
SU 33	Summe Einzahlungen investive Gebarung							0,00	0,00	0,00

		MVAG VC QU			Ergebnisvoranschlag			Finanzierungsvoranschlag		
		EH	FH		VA 2025	VA 2024	RA 2023	VA 2025	VA 2024	RA 2023
SU 34	Summe Auszahlungen investive Gebarung							0,00	0,00	0,00
SA2	Saldo (2) Geldfluss aus der Investiven Gebarung (33 – 34)							0,00	0,00	0,00
SA3	Saldo (3) Nettofinanzierungssaldo (Saldo 1 + Saldo 2)							0,00	0,00	36,00
Finanzierungstätigkeit										
SU 35	Summe Einzahlungen aus der Finanzierungstätigkeit							0,00	0,00	0,00
SU 36	Summe Auszahlungen aus der Finanzierungstätigkeit							0,00	0,00	0,00
SA4	Saldo (4) Geldfluss aus der Finanzierungstätigkeit (35 – 36)							0,00	0,00	0,00
SA5	Saldo (5) Geldfluss aus der voranschlagswirksamen Gebarung (Saldo 3 + Saldo 4)							0,00	0,00	36,00
16	Feuerwehrwesen									
163	Freiwillige Feuerwehren									
163000	Freiwillige Feuerwehren									
Operative Gebarung										
2/163000+813000	Erträge aus der Auflösung von Investitionszuschüssen (Kapitaltransfers)		2127		7.200,00	7.200,00	7.200,00			
6/163000+829910	Zuführung aus der operativen Gebarung	2116	3116	1 18			356.038,93			356.038,93
6/163000+871000	Kapitaltransfers aus Gemeinde-Bedarfszuweisungsmittel	2121	3121	1 33			108.788,36			108.788,36
SU 21 / 31	Summe Erträge / Einzahlungen operative Gebarung				7.200,00	7.200,00	472.027,29	0,00	0,00	464.827,29
1/163000-614100	Instandhaltung Gebäude FF Mauerbach	2224	3224	24	500,00	2.000,00	5.765,83	500,00	2.000,00	5.765,83
1/163000-614200	Instandhaltung Gebäude FF Steinbach	2224	3224	24	500,00	500,00	993,60	500,00	500,00	993,60
1/163000-670000	Versicherungen	2222	3222	24	2.600,00	2.500,00	2.398,15	2.600,00	2.500,00	2.398,15
1/163000-680000	Planmäßige Abschreibung	2226			51.600,00	49.400,00	49.411,63			
1/163000-705000	Fahrzeugleasing FF Steinbach MAN TGM	2223	3223	24		3.700,00	22.201,59		3.700,00	22.201,59
1/163000-754000	Subvention an FF Mauerbach	2231	3231	26	17.000,00	17.000,00	17.000,00	17.000,00	17.000,00	17.000,00
1/163000-754100	Subvention an FF Steinbach	2231	3231	26	16.000,00	16.000,00	16.000,00	16.000,00	16.000,00	16.000,00
1/163000-754200	Alarmierungskosten FF Mbch - Stbch	2231	3231	26	1.100,00	1.100,00	1.081,20	1.100,00	1.100,00	1.081,20
SU 22 / 32	Summe Aufwendungen / Auszahlungen operative Gebarung				89.300,00	92.200,00	114.852,00	37.700,00	42.800,00	65.440,37
SA 0 / SA 1	(0) Nettoergebnis (21 - 22) / (1) Geldfluss operative Gebarung (31 – 32)				-82.100,00	-85.000,00	357.175,29	-37.700,00	-42.800,00	399.386,92
SA01	Saldo (01) Haushaltsrücklagen (230 - 240)				0,00	0,00	0,00	0,00	0,00	0,00
SA00	Saldo (00) Nettoergebnis nach Haushaltsrücklagen (Saldo 0 + Saldo 01)				-82.100,00	-85.000,00	357.175,29			
Investive Gebarung										
6/163000+301000	Kapitaltransfers von Ländern, Landesfonds und Landeskammern		3331	1 33						80.000,00
6/163000+307000	Kapitaltransfers von privaten Haushalten und privaten Organisationen ohne Erwerbszweck und andere		3334	1 34						100.000,00
SU 33	Summe Einzahlungen investive Gebarung							0,00	0,00	180.000,00

		MVAG		VC QU	Ergebnisvoranschlag			Finanzierungsvoranschlag		
		EH	FH		VA 2025	VA 2024	RA 2023	VA 2025	VA 2024	RA 2023
1/163000-040000	Fahrzeuge		3414					32.400,00		
5/163000-040000	FF Mauerbach, Hilfeleistungsfahrzeug 3		3414	1 41						644.827,29
SU 34	Summe Auszahlungen investive Gebarung							0,00	32.400,00	644.827,29
SA2	Saldo (2) Geldfluss aus der Investiven Gebarung (33 – 34)							0,00	-32.400,00	-464.827,29
SA3	Saldo (3) Nettofinanzierungssaldo (Saldo 1 + Saldo 2)							-37.700,00	-75.200,00	-65.440,37
Finanzierungstätigkeit										
SU 35	Summe Einzahlungen aus der Finanzierungstätigkeit							0,00	0,00	0,00
SU 36	Summe Auszahlungen aus der Finanzierungstätigkeit							0,00	0,00	0,00
SA4	Saldo (4) Geldfluss aus der Finanzierungstätigkeit (35 – 36)							0,00	0,00	0,00
SA5	Saldo (5) Geldfluss aus der voranschlagswirksamen Gebarung (Saldo 3 + Saldo 4)							-37.700,00	-75.200,00	-65.440,37
17	Katastrophendienst									
170	Allgemeine Angelegenheiten									
170000	Katastrophendienst									
Operative Gebarung										
SU 21 / 31	Summe Erträge / Einzahlungen operative Gebarung				0,00	0,00	0,00	0,00	0,00	0,00
1/170000-610000	Sofortmaßnahmen	2224	3224	24	5.000,00	5.000,00		5.000,00	5.000,00	
SU 22 / 32	Summe Aufwendungen / Auszahlungen operative Gebarung				5.000,00	5.000,00	0,00	5.000,00	5.000,00	0,00
SA 0 / SA 1	(0) Nettoergebnis (21 - 22) / (1) Geldfluss operative Gebarung (31 – 32)				-5.000,00	-5.000,00	0,00	-5.000,00	-5.000,00	0,00
SA01	Saldo (01) Haushaltsrücklagen (230 - 240)				0,00	0,00	0,00	0,00	0,00	0,00
SA00	Saldo (00) Nettoergebnis nach Haushaltsrücklagen (Saldo 0 + Saldo 01)				-5.000,00	-5.000,00	0,00			
Investive Gebarung										
2/170000+303000	Kapitaltransferzahlungen von sonst. Trägern des öffentlichen Rechts		3331	33				5.000,00	5.000,00	
SU 33	Summe Einzahlungen investive Gebarung							5.000,00	5.000,00	0,00
SU 34	Summe Auszahlungen investive Gebarung							0,00	0,00	0,00
SA2	Saldo (2) Geldfluss aus der Investiven Gebarung (33 – 34)							5.000,00	5.000,00	0,00
SA3	Saldo (3) Nettofinanzierungssaldo (Saldo 1 + Saldo 2)							0,00	0,00	0,00
Finanzierungstätigkeit										
SU 35	Summe Einzahlungen aus der Finanzierungstätigkeit							0,00	0,00	0,00
SU 36	Summe Auszahlungen aus der Finanzierungstätigkeit							0,00	0,00	0,00
SA4	Saldo (4) Geldfluss aus der Finanzierungstätigkeit (35 – 36)							0,00	0,00	0,00
SA5	Saldo (5) Geldfluss aus der voranschlagswirksamen Gebarung (Saldo 3 + Saldo 4)							0,00	0,00	0,00

	MVAG	VC QU	Ergebnisvoranschlag			Finanzierungsvoranschlag				
			EH	FH	VA 2025	VA 2024	RA 2023	VA 2025	VA 2024	RA 2023
18										
180										
180000										
Operative Gebarung										
SU 21 / 31										
1/180000-726000										
SU 22 / 32										
SA 0 / SA 1										
SA01										
SA00										
Investive Gebarung										
SU 33										
SU 34										
SA2										
SA3										
Finanzierungstätigkeit										
SU 35										
SU 36										
SA4										
SA5										

		MVAG VC QU			Ergebnisvoranschlag			Finanzierungsvoranschlag		
		EH	FH		VA 2025	VA 2024	RA 2023	VA 2025	VA 2024	RA 2023
2 Unterricht, Erziehung, Sport und Wissenschaft										
21	Allgemeinbildender Unterricht									
211	Volksschulen									
211000	Volksschule									
Operative Gebarung										
2/211000+817000	Erträge aus der Auflösung von sonstigen Rückstellungen	2117					194,63			
2/211000+829300	Baurechtsentgelt VS Kommunalleasing	2116	3116	18	16.000,00	16.000,00	16.020,00	16.000,00	16.000,00	16.020,00
2/211000+861000	NÖ Schul- und KiGa Fonds	2121	3121	15	8.500,00	6.400,00	8.200,00	8.500,00	6.400,00	8.200,00
SU 21 / 31	Summe Erträge / Einzahlungen operative Gebarung				24.500,00	22.400,00	24.414,63	24.500,00	22.400,00	24.220,00
1/211000-400011	EDV Ausstattung (GWG)	2221	3221	23			545,76			545,76
1/211000-454000	Reinigungsmittel	2221	3221	23	6.500,00	6.500,00	6.748,20	6.500,00	6.500,00	6.668,26
1/211000-456000	Schreib-, Zeichen- u. sonst. Büromittel	2221	3221	23	4.200,00	4.200,00	3.871,74	4.200,00	4.200,00	4.101,80
1/211000-457000	Druckwerke	2221	3221	23	800,00	800,00	355,63	800,00	800,00	355,63
1/211000-459010	Lehrmittel	2221	3221	23	1.300,00	1.300,00	1.767,43	1.300,00	1.300,00	990,96
1/211000-459020	Beistellung von Unterrichtsmaterialien	2221	3221	23	2.700,00	2.700,00	3.651,23	2.700,00	2.700,00	3.418,33
1/211000-510000	Geldbezüge der Vertragsbediensteten der Verwaltung	2211	3211	20	43.700,00	40.900,00	37.477,20	43.700,00	40.900,00	37.477,20
1/211000-511000	Geldbezüge der VB in handwerklicher Verwendung	2211	3211	20	55.600,00	46.900,00	42.694,77	55.600,00	46.900,00	42.694,77
1/211000-522000	Geldbezüge der nicht ganzjährig beschäftigten Angestellten	2211	3211	20			3.005,46			3.005,46
1/211000-565000	Mehrleistungsvergütungen	2211	3211	20	3.200,00	2.800,00	2.474,48	3.200,00	2.800,00	2.474,48
1/211000-567000	Belohnungen, Geldaushilfen und Leistungsprämien	2213	3213	20			175,00			175,00
1/211000-569000	sonstige Nebengebühren	2211	3211	20	3.500,00	3.300,00	2.587,32	3.500,00	3.300,00	2.587,32
1/211000-580000	DGB für Familienbeihilfen	2212	3212	20	4.000,00	3.500,00	3.150,73	4.000,00	3.500,00	3.150,73
1/211000-582000	sonstige DGB zur sozialen Sicherheit	2212	3212	20	20.900,00	18.500,00	16.827,76	20.900,00	18.500,00	16.827,76
1/211000-582100	MV-Kasse	2212	3212	20	1.600,00	1.400,00	1.274,17	1.600,00	1.400,00	1.274,17
1/211000-592000	Dotierung von Rückstellungen für Jubiläumszuwendungen	2214			200,00	300,00				
1/211000-600000	Strom	2222	3222	24	13.300,00	12.800,00	11.435,50	13.300,00	12.800,00	11.435,50
1/211000-600100	Gas (Heizung)	2222	3222	24	29.000,00	14.500,00	10.692,21	29.000,00	14.500,00	10.692,21
1/211000-614000	Instandhaltung an Gebäuden	2224	3224	24	5.000,00	34.000,00	40.568,46	5.000,00	34.000,00	40.568,46
1/211000-618000	Instandhaltung von sonstigen Anlagen	2224	3224	24	5.000,00	5.000,00	6.131,89	5.000,00	5.000,00	6.264,62
1/211000-618001	Wartungen	2224	3224	24	14.000,00	12.500,00	14.399,80	14.000,00	12.500,00	13.355,01
1/211000-619000	Instandhaltung Garten	2224	3224	24	500,00	500,00	78,40	500,00	500,00	78,40
1/211000-630000	Porto	2222	3222	24	100,00	100,00	309,96	100,00	100,00	164,46
1/211000-631000	Telefon, Internet	2222	3222	24	2.300,00	2.300,00	1.956,12	2.300,00	2.300,00	1.956,12

		MVAG VC QU			Ergebnisvoranschlag			Finanzierungsvoranschlag		
		EH	FH		VA 2025	VA 2024	RA 2023	VA 2025	VA 2024	RA 2023
1/211000-650000	Zinsen für Finanzschulden	2241	3241	25	300,00	300,00	460,61	300,00	300,00	460,61
1/211000-670000	Versicherungen	2222	3222	24	7.800,00	7.600,00	7.563,33	7.800,00	7.600,00	7.563,33
1/211000-680000	Planmäßige Abschreibung	2226			12.000,00	7.700,00	8.997,40			
1/211000-700000	Bauzinse	2223	3223	24	16.000,00	16.000,00	16.020,00	16.000,00	16.000,00	16.020,00
1/211000-705100	Leasing Volksschule	2223	3223	24	69.800,00	80.000,00	76.357,69	69.800,00	80.000,00	76.357,69
1/211000-705120	Kaution Volksschule	2223	3223	24	81.600,00	81.600,00	81.611,40	81.600,00	81.600,00	81.611,40
1/211000-710000	öffentliche Abgaben	2225	3225	24	7.400,00	7.300,00	7.299,32	7.400,00	7.300,00	7.299,32
1/211000-720000	Sonderbetreuung, Assistenzeinsatz	2225	3225	24	12.500,00	20.500,00	21.038,35	12.500,00	20.500,00	14.921,24
1/211000-724000	Reisegebühren	2225	3225	24	100,00	100,00	32,70	100,00	100,00	32,70
1/211000-725000	Lehrer- und Klassenbücherei	2225	3225	24	600,00	600,00	545,40	600,00	600,00	322,40
1/211000-728000	Unterrichtsfilmbeitrag	2225	3225	24	1.000,00	1.000,00	910,39	1.000,00	1.000,00	910,39
1/211000-728100	sonstige Leistungen (Buskosten, Schwimmkurs, ...)	2225	3225	24	4.000,00	4.000,00	3.561,00	4.000,00	4.000,00	2.596,00
1/211000-728300	Grundreinigung	2225	3225	24	3.000,00	8.800,00	2.678,52	3.000,00	8.800,00	2.678,52
1/211000-729000	sonstige Ausgaben	2225	3225	24	500,00	500,00	120,00	500,00	500,00	1.509,74
SU 22 / 32	Summe Aufwendungen / Auszahlungen operative Gebarung				434.000,00	450.800,00	439.375,33	421.800,00	442.800,00	422.545,75
SA 0 / SA 1	(0) Nettoergebnis (21 - 22) / (1) Geldfluss operative Gebarung (31 - 32)				-409.500,00	-428.400,00	-414.960,70	-397.300,00	-420.400,00	-398.325,75
SA01	Saldo (01) Haushaltsrücklagen (230 - 240)				0,00	0,00	0,00	0,00	0,00	0,00
SA00	Saldo (00) Nettoergebnis nach Haushaltsrücklagen (Saldo 0 + Saldo 01)				-409.500,00	-428.400,00	-414.960,70			
Investive Gebarung										
SU 33	Summe Einzahlungen investive Gebarung							0,00	0,00	0,00
1/211000-042000	Einrichtung		3415	2 41				500,00	9.000,00	10.120,53
1/211000-042100	EDV-Ausstattung		3415	2 41				500,00	36.000,00	25.695,60
1/211000-042101	Ausstattung Bläserklasse		3415	2 41						985,08
SU 34	Summe Auszahlungen investive Gebarung							1.000,00	45.000,00	36.801,21
SA2	Saldo (2) Geldfluss aus der Investiven Gebarung (33 - 34)							-1.000,00	-45.000,00	-36.801,21
SA3	Saldo (3) Nettofinanzierungssaldo (Saldo 1 + Saldo 2)							-398.300,00	-465.400,00	-435.126,96
Finanzierungstätigkeit										
SU 35	Summe Einzahlungen aus der Finanzierungstätigkeit							0,00	0,00	0,00
1/211000-346000	Investitionsdarlehen von Kreditinstituten		3614	65				15.500,00	15.500,00	15.367,60
SU 36	Summe Auszahlungen aus der Finanzierungstätigkeit							15.500,00	15.500,00	15.367,60
SA4	Saldo (4) Geldfluss aus der Finanzierungstätigkeit (35 - 36)							-15.500,00	-15.500,00	-15.367,60
SA5	Saldo (5) Geldfluss aus der voranschlagswirksamen Gebarung (Saldo 3 + Saldo 4)							-413.800,00	-480.900,00	-450.494,56
211100	Volksschule									
Operative Gebarung										
6/211100+829910	Zuführung aus der operativen Gebarung	2116	3116	1 18		12.700,00			12.700,00	
SU 21 / 31	Summe Erträge / Einzahlungen operative Gebarung				0,00	12.700,00	0,00	0,00	12.700,00	0,00

	MVAG	VC QU	Ergebnisvoranschlag			Finanzierungsvoranschlag				
			EH	FH	VA 2025	VA 2024	RA 2023	VA 2025	VA 2024	RA 2023
SU 22 / 32	Summe Aufwendungen / Auszahlungen operative Gebarung				0,00	0,00	0,00	0,00	0,00	0,00
SA 0 / SA 1	(0) Nettoergebnis (21 - 22) / (1) Geldfluss operative Gebarung (31 - 32)				0,00	12.700,00	0,00	0,00	12.700,00	0,00
SA01	Saldo (01) Haushaltsrücklagen (230 - 240)				0,00	0,00	0,00	0,00	0,00	0,00
SA00	Saldo (00) Nettoergebnis nach Haushaltsrücklagen (Saldo 0 + Saldo 01)				0,00	12.700,00	0,00			
Investive Gebarung										
6/211100+300000	Kapitaltransfers von Bund, Bundesfonds und Bundeskammern (KIP2023)	3331	1						25.400,00	
6/211100+301000	Kapitaltransfers von Ländern (Schul- und Kindergartenfonds)	3331	1					12.700,00	12.700,00	
SU 33	Summe Einzahlungen investive Gebarung							12.700,00	38.100,00	0,00
5/211100-010100	Gebäude und Bauten	3413	1	40					50.800,00	4.800,00
SU 34	Summe Auszahlungen investive Gebarung							0,00	50.800,00	4.800,00
SA2	Saldo (2) Geldfluss aus der Investiven Gebarung (33 - 34)							12.700,00	-12.700,00	-4.800,00
SA3	Saldo (3) Nettofinanzierungssaldo (Saldo 1 + Saldo 2)							12.700,00	0,00	-4.800,00
Finanzierungstätigkeit										
SU 35	Summe Einzahlungen aus der Finanzierungstätigkeit							0,00	0,00	0,00
SU 36	Summe Auszahlungen aus der Finanzierungstätigkeit							0,00	0,00	0,00
SA4	Saldo (4) Geldfluss aus der Finanzierungstätigkeit (35 - 36)							0,00	0,00	0,00
SA5	Saldo (5) Geldfluss aus der voranschlagswirksamen Gebarung (Saldo 3 + Saldo 4)							12.700,00	0,00	-4.800,00
211200	Volksschule									
Operative Gebarung										
SU 21 / 31	Summe Erträge / Einzahlungen operative Gebarung				0,00	0,00	0,00	0,00	0,00	0,00
1/211200-720000	Kostenbeiträge laufende Schulumlage Wien	2225	3225			10.000,00			10.000,00	
1/211200-720100	Kostenbeiträge laufende Schulumlage Pkdf	2225	3225		4.000,00			4.000,00		
SU 22 / 32	Summe Aufwendungen / Auszahlungen operative Gebarung				4.000,00	10.000,00	0,00	4.000,00	10.000,00	0,00
SA 0 / SA 1	(0) Nettoergebnis (21 - 22) / (1) Geldfluss operative Gebarung (31 - 32)				-4.000,00	-10.000,00	0,00	-4.000,00	-10.000,00	0,00
SA01	Saldo (01) Haushaltsrücklagen (230 - 240)				0,00	0,00	0,00	0,00	0,00	0,00
SA00	Saldo (00) Nettoergebnis nach Haushaltsrücklagen (Saldo 0 + Saldo 01)				-4.000,00	-10.000,00	0,00			
Investive Gebarung										
SU 33	Summe Einzahlungen investive Gebarung							0,00	0,00	0,00
SU 34	Summe Auszahlungen investive Gebarung							0,00	0,00	0,00
SA2	Saldo (2) Geldfluss aus der Investiven Gebarung (33 - 34)							0,00	0,00	0,00
SA3	Saldo (3) Nettofinanzierungssaldo (Saldo 1 + Saldo 2)							-4.000,00	-10.000,00	0,00
Finanzierungstätigkeit										
SU 35	Summe Einzahlungen aus der Finanzierungstätigkeit							0,00	0,00	0,00
SU 36	Summe Auszahlungen aus der Finanzierungstätigkeit							0,00	0,00	0,00

		MVAG VC QU			Ergebnisvoranschlag			Finanzierungsvoranschlag		
		EH	FH		VA 2025	VA 2024	RA 2023	VA 2025	VA 2024	RA 2023
SA4	Saldo (4) Geldfluss aus der Finanzierungstätigkeit (35 – 36)							0,00	0,00	0,00
SA5	Saldo (5) Geldfluss aus der voranschlagswirksamen Gebarung (Saldo 3 + Saldo 4)							-4.000,00	-10.000,00	0,00
212	Mittelschulen									
212000	Mittelschulen									
Operative Gebarung										
SU 21 / 31	Summe Erträge / Einzahlungen operative Gebarung				0,00	0,00	0,00	0,00	0,00	0,00
1/212000-720000	Kostenbeiträge (Kostensätze) lfd Schulumlage Pkdf	2225	3225	24	47.800,00	53.800,00	63.967,02	47.800,00	53.800,00	63.967,02
SU 22 / 32	Summe Aufwendungen / Auszahlungen operative Gebarung				47.800,00	53.800,00	63.967,02	47.800,00	53.800,00	63.967,02
SA 0 / SA 1	(0) Nettoergebnis (21 - 22) / (1) Geldfluss operative Gebarung (31 – 32)				-47.800,00	-53.800,00	-63.967,02	-47.800,00	-53.800,00	-63.967,02
SA01	Saldo (01) Haushaltsrücklagen (230 - 240)				0,00	0,00	0,00	0,00	0,00	0,00
SA00	Saldo (00) Nettoergebnis nach Haushaltsrücklagen (Saldo 0 + Saldo 01)				-47.800,00	-53.800,00	-63.967,02			
Investive Gebarung										
SU 33	Summe Einzahlungen investive Gebarung							0,00	0,00	0,00
SU 34	Summe Auszahlungen investive Gebarung							0,00	0,00	0,00
SA2	Saldo (2) Geldfluss aus der Investiven Gebarung (33 – 34)							0,00	0,00	0,00
SA3	Saldo (3) Nettofinanzierungssaldo (Saldo 1 + Saldo 2)							-47.800,00	-53.800,00	-63.967,02
Finanzierungstätigkeit										
SU 35	Summe Einzahlungen aus der Finanzierungstätigkeit							0,00	0,00	0,00
SU 36	Summe Auszahlungen aus der Finanzierungstätigkeit							0,00	0,00	0,00
SA4	Saldo (4) Geldfluss aus der Finanzierungstätigkeit (35 – 36)							0,00	0,00	0,00
SA5	Saldo (5) Geldfluss aus der voranschlagswirksamen Gebarung (Saldo 3 + Saldo 4)							-47.800,00	-53.800,00	-63.967,02
212200	Mittelschulen									
Operative Gebarung										
SU 21 / 31	Summe Erträge / Einzahlungen operative Gebarung				0,00	0,00	0,00	0,00	0,00	0,00
1/212200-720000	Schulerhaltungsbeitrag MS Schulgemeinde Wien	2225	3225		9.500,00	19.000,00		9.500,00	19.000,00	
SU 22 / 32	Summe Aufwendungen / Auszahlungen operative Gebarung				9.500,00	19.000,00	0,00	9.500,00	19.000,00	0,00
SA 0 / SA 1	(0) Nettoergebnis (21 - 22) / (1) Geldfluss operative Gebarung (31 – 32)				-9.500,00	-19.000,00	0,00	-9.500,00	-19.000,00	0,00
SA01	Saldo (01) Haushaltsrücklagen (230 - 240)				0,00	0,00	0,00	0,00	0,00	0,00
SA00	Saldo (00) Nettoergebnis nach Haushaltsrücklagen (Saldo 0 + Saldo 01)				-9.500,00	-19.000,00	0,00			
Investive Gebarung										
SU 33	Summe Einzahlungen investive Gebarung							0,00	0,00	0,00
SU 34	Summe Auszahlungen investive Gebarung							0,00	0,00	0,00
SA2	Saldo (2) Geldfluss aus der Investiven Gebarung (33 – 34)							0,00	0,00	0,00
SA3	Saldo (3) Nettofinanzierungssaldo (Saldo 1 + Saldo 2)							-9.500,00	-19.000,00	0,00

	MVAG	VC QU	Ergebnisvoranschlag			Finanzierungsvoranschlag				
			EH	FH	VA 2025	VA 2024	RA 2023	VA 2025	VA 2024	RA 2023
Finanzierungstätigkeit										
SU 35			Summe Einzahlungen aus der Finanzierungstätigkeit				0,00	0,00	0,00	
SU 36			Summe Auszahlungen aus der Finanzierungstätigkeit				0,00	0,00	0,00	
SA4			Saldo (4) Geldfluss aus der Finanzierungstätigkeit (35 – 36)				0,00	0,00	0,00	
SA5			Saldo (5) Geldfluss aus der voranschlagswirksamen Gebarung (Saldo 3 + Saldo 4)				-9.500,00	-19.000,00	0,00	
212300 Mittelschulen										
Operative Gebarung										
SU 21 / 31			Summe Erträge / Einzahlungen operative Gebarung			0,00	0,00	0,00	0,00	
1/212300-720000			Schulerhaltungsbeitrag Schulgemeinde	2225	3225	11.600,00	11.500,00	11.600,00	11.500,00	
			Tulln							
SU 22 / 32			Summe Aufwendungen / Auszahlungen operative Gebarung			11.600,00	11.500,00	0,00	11.600,00	11.500,00
SA 0 / SA 1			(0) Nettoergebnis (21 - 22) / (1) Geldfluss operative Gebarung (31 – 32)			-11.600,00	-11.500,00	0,00	-11.600,00	-11.500,00
SA01			Saldo (01) Haushaltsrücklagen (230 - 240)			0,00	0,00	0,00	0,00	0,00
SA00			Saldo (00) Nettoergebnis nach Haushaltsrücklagen (Saldo 0 + Saldo 01)			-11.600,00	-11.500,00	0,00		
Investive Gebarung										
SU 33			Summe Einzahlungen investive Gebarung				0,00	0,00	0,00	
SU 34			Summe Auszahlungen investive Gebarung				0,00	0,00	0,00	
SA2			Saldo (2) Geldfluss aus der Investiven Gebarung (33 – 34)				0,00	0,00	0,00	
SA3			Saldo (3) Nettofinanzierungssaldo (Saldo 1 + Saldo 2)				-11.600,00	-11.500,00	0,00	
Finanzierungstätigkeit										
SU 35			Summe Einzahlungen aus der Finanzierungstätigkeit				0,00	0,00	0,00	
SU 36			Summe Auszahlungen aus der Finanzierungstätigkeit				0,00	0,00	0,00	
SA4			Saldo (4) Geldfluss aus der Finanzierungstätigkeit (35 – 36)				0,00	0,00	0,00	
SA5			Saldo (5) Geldfluss aus der voranschlagswirksamen Gebarung (Saldo 3 + Saldo 4)				-11.600,00	-11.500,00	0,00	
213 Sonderschulen										
213000 Sonderschulen										
Operative Gebarung										
SU 21 / 31			Summe Erträge / Einzahlungen operative Gebarung			0,00	0,00	0,00	0,00	
1/213000-720000			Kostenbeiträge (Kostenersätze) lfd	2225	3225	18.000,00	22.000,00	15.600,00	18.000,00	
			Schulumlage Pkdf		24				15.600,00	
SU 22 / 32			Summe Aufwendungen / Auszahlungen operative Gebarung			18.000,00	22.000,00	15.600,00	18.000,00	22.000,00
SA 0 / SA 1			(0) Nettoergebnis (21 - 22) / (1) Geldfluss operative Gebarung (31 – 32)			-18.000,00	-22.000,00	-15.600,00	-18.000,00	-22.000,00
SA01			Saldo (01) Haushaltsrücklagen (230 - 240)			0,00	0,00	0,00	0,00	0,00
SA00			Saldo (00) Nettoergebnis nach Haushaltsrücklagen (Saldo 0 + Saldo 01)			-18.000,00	-22.000,00	-15.600,00		
Investive Gebarung										
SU 33			Summe Einzahlungen investive Gebarung				0,00	0,00	0,00	

	MVAG	VC QU	Ergebnisvoranschlag			Finanzierungsvoranschlag		
			EH	FH	VA 2025	VA 2024	RA 2023	VA 2025
SU 34			Summe Auszahlungen investive Gebarung			0,00	0,00	0,00
SA2			Saldo (2) Geldfluss aus der Investiven Gebarung (33 – 34)			0,00	0,00	0,00
SA3			Saldo (3) Nettofinanzierungssaldo (Saldo 1 + Saldo 2)			-18.000,00	-22.000,00	-15.600,00
Finanzierungstätigkeit								
SU 35			Summe Einzahlungen aus der Finanzierungstätigkeit			0,00	0,00	0,00
SU 36			Summe Auszahlungen aus der Finanzierungstätigkeit			0,00	0,00	0,00
SA4			Saldo (4) Geldfluss aus der Finanzierungstätigkeit (35 – 36)			0,00	0,00	0,00
SA5			Saldo (5) Geldfluss aus der voranschlagswirksamen Gebarung (Saldo 3 + Saldo 4)			-18.000,00	-22.000,00	-15.600,00
219			Sonstige Einrichtungen und Maßnahmen					
219000			Sonstige Einrichtungen und Maßnahmen					
Operative Gebarung								
SU 21 / 31			Summe Erträge / Einzahlungen operative Gebarung			0,00	0,00	0,00
1/219000-752000			Schulerhaltungsbeitrag Schulgem. Wien, 2231 3231 26 Tulln			23.559,57		23.559,57
SU 22 / 32			Summe Aufwendungen / Auszahlungen operative Gebarung			0,00	0,00	23.559,57
SA 0 / SA 1			(0) Nettoergebnis (21 - 22) / (1) Geldfluss operative Gebarung (31 – 32)			0,00	0,00	-23.559,57
SA01			Saldo (01) Haushaltsrücklagen (230 - 240)			0,00	0,00	0,00
SA00			Saldo (00) Nettoergebnis nach Haushaltsrücklagen (Saldo 0 + Saldo 01)			0,00	0,00	-23.559,57
Investive Gebarung								
SU 33			Summe Einzahlungen investive Gebarung			0,00	0,00	0,00
SU 34			Summe Auszahlungen investive Gebarung			0,00	0,00	0,00
SA2			Saldo (2) Geldfluss aus der Investiven Gebarung (33 – 34)			0,00	0,00	0,00
SA3			Saldo (3) Nettofinanzierungssaldo (Saldo 1 + Saldo 2)			0,00	0,00	-23.559,57
Finanzierungstätigkeit								
SU 35			Summe Einzahlungen aus der Finanzierungstätigkeit			0,00	0,00	0,00
SU 36			Summe Auszahlungen aus der Finanzierungstätigkeit			0,00	0,00	0,00
SA4			Saldo (4) Geldfluss aus der Finanzierungstätigkeit (35 – 36)			0,00	0,00	0,00
SA5			Saldo (5) Geldfluss aus der voranschlagswirksamen Gebarung (Saldo 3 + Saldo 4)			0,00	0,00	-23.559,57
22			Berufsbildender Unterricht; Anstalten der Bildung für Lehrerinnen und Lehrer sowie Erzieherinnen und Erzieher					
220			Berufsbildende Pflichtschulen					
220000			Berufsbildende Pflichtschulen					
Operative Gebarung								
SU 21 / 31			Summe Erträge / Einzahlungen operative Gebarung			0,00	0,00	0,00
1/220000-729000			Berufsschulerhaltungsbeitrag	2225 3225 24		8.050,00		8.050,00

		MVAG VC QU		Ergebnisvoranschlag			Finanzierungsvoranschlag			
		EH	FH	VA 2025	VA 2024	RA 2023	VA 2025	VA 2024	RA 2023	
1/220000-751000	Berufsschülererhaltungsbeitrag	2231	3231	17.300,00	13.400,00		17.300,00	13.400,00		
SU 22 / 32	Summe Aufwendungen / Auszahlungen operative Gebarung			17.300,00	13.400,00	8.050,00	17.300,00	13.400,00	8.050,00	
SA 0 / SA 1	(0) Nettoergebnis (21 - 22) / (1) Geldfluss operative Gebarung (31 - 32)			-17.300,00	-13.400,00	-8.050,00	-17.300,00	-13.400,00	-8.050,00	
SA01	Saldo (01) Haushaltsrücklagen (230 - 240)			0,00	0,00	0,00	0,00	0,00	0,00	
SA00	Saldo (00) Nettoergebnis nach Haushaltsrücklagen (Saldo 0 + Saldo 01)			-17.300,00	-13.400,00	-8.050,00				
Investive Gebarung										
SU 33	Summe Einzahlungen investive Gebarung						0,00	0,00	0,00	
SU 34	Summe Auszahlungen investive Gebarung						0,00	0,00	0,00	
SA2	Saldo (2) Geldfluss aus der Investiven Gebarung (33 - 34)						0,00	0,00	0,00	
SA3	Saldo (3) Nettofinanzierungssaldo (Saldo 1 + Saldo 2)						-17.300,00	-13.400,00	-8.050,00	
Finanzierungstätigkeit										
SU 35	Summe Einzahlungen aus der Finanzierungstätigkeit						0,00	0,00	0,00	
SU 36	Summe Auszahlungen aus der Finanzierungstätigkeit						0,00	0,00	0,00	
SA4	Saldo (4) Geldfluss aus der Finanzierungstätigkeit (35 - 36)						0,00	0,00	0,00	
SA5	Saldo (5) Geldfluss aus der voranschlagswirksamen Gebarung (Saldo 3 + Saldo 4)						-17.300,00	-13.400,00	-8.050,00	
24	Vorschulische Erziehung									
240	Kindergärten									
240000	Kindergarten I									
Operative Gebarung										
2/240000+808000	Eltern - Essenbeitrag	2116	3116	16	35.600,00	35.000,00	35.078,68	35.600,00	35.000,00	35.535,96
2/240000+810000	Elternbeiträge	2114	3114	13	11.000,00	11.000,00	11.332,04	11.000,00	11.000,00	11.495,68
2/240000+816000	Nachmittagsbetreuung	2114	3114	13	31.500,00	31.000,00	31.509,00	31.500,00	31.000,00	31.023,27
2/240000+817000	Erträge aus der Auflösung von sonstigen Rückstellungen	2117			34.100,00		163,94			
2/240000+829000	Abfertigungen Leistungen Versicherung	2116	3116		24.500,00			24.500,00		
2/240000+861000	Finanzzuweisung Zukunftsfonds Elementarpädagogik	2121	3121		130.000,00			130.000,00		
2/240000+861100	Beiträge des Landes Zuschuß	2121	3121	15		6.700,00	7.870,04		6.700,00	7.870,04
SU 21 / 31	Summe Erträge / Einzahlungen operative Gebarung				266.700,00	83.700,00	85.953,70	232.600,00	83.700,00	85.924,95
1/240000-400000	Einrichtung KiGa1 (GWG)	2221	3221	23		2.700,00	1.068,78		2.700,00	2.842,78
1/240000-430000	Essen Kindergarten (Menü) KiGa I	2221	3221	23	35.600,00	35.000,00	35.783,44	35.600,00	35.000,00	35.691,80
1/240000-454000	Reinigungsmittel, Reinigung KiGa I	2221	3221	23	3.400,00	3.400,00	4.155,56	3.400,00	3.400,00	4.117,36
1/240000-456000	Schreib-, Zeichen- und s. Büromittel KiGa I	2221	3221	23	1.900,00	1.800,00	1.055,94	1.900,00	1.800,00	1.055,94
1/240000-459000	sonstige Verbrauchsgüter (Speisen und Getränke) KiGa I	2221	3221	23	600,00	500,00	737,70	600,00	500,00	737,70

		MVAG		VC QU	Ergebnisvoranschlag			Finanzierungsvoranschlag		
		EH	FH		VA 2025	VA 2024	RA 2023	VA 2025	VA 2024	RA 2023
1/240000-459010	Kleinanschaffungen (Bücher, Spiele, Bastelmaterial, ...)	2221	3221	23	11.000,00	12.000,00	8.863,38	11.000,00	12.000,00	6.040,98
1/240000-510000	Geldbezüge der VB der Verwaltung	2211	3211	20	220.100,00	216.600,00	177.354,56	220.100,00	216.600,00	177.354,56
1/240000-511000	Geldbezüge der VB in handwerklicher Verwendung	2211	3211	20	1.100,00	900,00	794,88	1.100,00	900,00	794,88
1/240000-565000	Mehrleistungsvergütungen	2211	3211	20	100,00	100,00	233,81	100,00	100,00	233,81
1/240000-567000	Belohnungen, Geldaushilfen und Leistungsprämien	2213	3213	20			175,00			175,00
1/240000-569000	sonstige Nebengebühren	2211	3211	20	3.100,00	4.600,00	4.370,49	3.100,00	4.600,00	4.370,49
1/240000-580000	DGB für Familienbeihilfen	2212	3212	20	5.300,00	7.700,00	6.750,82	5.300,00	7.700,00	6.750,82
1/240000-582000	sonstige DGB zur sozialen Sicherheit	2212	3212	20	36.600,00	44.200,00	36.571,42	36.600,00	44.200,00	36.571,42
1/240000-582100	MV-Kasse	2212	3212	20	2.100,00	2.600,00	2.023,60	2.100,00	2.600,00	2.023,60
1/240000-591000	Dotierung von Rückstellungen für Abfertigungen	2214				3.200,00	1.713,70			
1/240000-592000	Dotierung von Rückstellungen für Jubiläumszuwendungen	2214			1.700,00	2.700,00	578,22			
1/240000-600000	Strom KiGa1	2222	3222	24	4.600,00	4.300,00	4.437,94	4.600,00	4.300,00	4.437,94
1/240000-600100	Gas (Heizung)	2222	3222	24	9.000,00	4.500,00	5.391,16	9.000,00	4.500,00	5.391,16
1/240000-614000	Instandhaltung Gebäude Kiga1	2224	3224	24	5.000,00	16.200,00	16.915,14	5.000,00	16.200,00	16.915,14
1/240000-618000	Instandhaltung sonstige Anlagen Kiga I	2224	3224	24	3.000,00	14.200,00	3.396,32	3.000,00	14.200,00	3.396,32
1/240000-631000	Telefon Kiga I	2222	3222	24	1.400,00	1.400,00	937,52	1.400,00	1.400,00	937,52
1/240000-650000	Zinsen	2241	3241	25	11.800,00	13.900,00	12.588,00	11.800,00	13.900,00	12.588,00
1/240000-670000	Versicherungen	2222	3222	24	1.600,00	1.500,00	1.423,40	1.600,00	1.500,00	1.423,40
1/240000-680000	Planmäßige Abschreibung	2226			8.000,00	7.900,00	9.932,73			
1/240000-710000	öffentliche Abgaben Kiga I	2225	3225	24	2.000,00	1.900,00	1.858,74	2.000,00	1.900,00	1.858,74
1/240000-720000	Sonderbetreuung, freiwilliges soziales Jahr	2225	3225	24		5.500,00	7.545,60		5.500,00	6.756,60
1/240000-724000	Reisegebühren	2225	3225	24	500,00	400,00	793,42	500,00	400,00	793,42
1/240000-728100	sonstige Leistungen (Buskosten ...)	2225	3225	24			950,00			300,00
1/240000-728300	Grundreinigung	2225	3225	24	900,00	100,00	906,58	900,00	100,00	906,58
SU 22 / 32	Summe Aufwendungen / Auszahlungen operative Gebarung				370.400,00	409.800,00	349.307,85	360.700,00	396.000,00	334.465,96
SA 0 / SA 1	(0) Nettoergebnis (21 - 22) / (1) Geldfluss operative Gebarung (31 - 32)				-103.700,00	-326.100,00	-263.354,15	-128.100,00	-312.300,00	-248.541,01
SA01	Saldo (01) Haushaltsrücklagen (230 - 240)				0,00	0,00	0,00	0,00	0,00	0,00
SA00	Saldo (00) Nettoergebnis nach Haushaltsrücklagen (Saldo 0 + Saldo 01)				-103.700,00	-326.100,00	-263.354,15			
Investive Gebarung										
SU 33	Summe Einzahlungen investive Gebarung							0,00	0,00	0,00
1/240000-042000	Einrichtung Kiga I		3415	2 41				1.000,00	7.900,00	
SU 34	Summe Auszahlungen investive Gebarung							1.000,00	7.900,00	0,00
SA2	Saldo (2) Geldfluss aus der Investiven Gebarung (33 - 34)							-1.000,00	-7.900,00	0,00
SA3	Saldo (3) Nettofinanzierungssaldo (Saldo 1 + Saldo 2)							-129.100,00	-320.200,00	-248.541,01

	MVAG	VC	QU	Ergebnisvoranschlag			Finanzierungsvoranschlag			
				EH	FH	VA 2025	VA 2024	RA 2023	VA 2025	VA 2024
Finanzierungstätigkeit										
SU 35	Summe Einzahlungen aus der Finanzierungstätigkeit						0,00	0,00	0,00	
1/240000-346000	Tilgung von Bankdarlehen Kreditinstituten	3614	65				76.800,00	76.800,00	76.800,00	
SU 36	Summe Auszahlungen aus der Finanzierungstätigkeit						76.800,00	76.800,00	76.800,00	
SA4	Saldo (4) Geldfluss aus der Finanzierungstätigkeit (35 – 36)						-76.800,00	-76.800,00	-76.800,00	
SA5	Saldo (5) Geldfluss aus der voranschlagswirksamen Gebarung (Saldo 3 + Saldo 4)						-205.900,00	-397.000,00	-325.341,01	
240100	Kindergarten									
Operative Gebarung										
SU 21 / 31	Summe Erträge / Einzahlungen operative Gebarung						0,00	0,00	0,00	
SU 22 / 32	Summe Aufwendungen / Auszahlungen operative Gebarung						0,00	0,00	0,00	
SA 0 / SA 1	(0) Nettoergebnis (21 - 22) / (1) Geldfluss operative Gebarung (31 – 32)						0,00	0,00	0,00	
SA01	Saldo (01) Haushaltsrücklagen (230 - 240)						0,00	0,00	0,00	
SA00	Saldo (00) Nettoergebnis nach Haushaltsrücklagen (Saldo 0 + Saldo 01)						0,00	0,00	0,00	
Investive Gebarung										
SU 33	Summe Einzahlungen investive Gebarung						0,00	0,00	0,00	
5/240100-010000	Kindergarten 1, Generalsanierung und Zubau	3413	1 40						49.082,44	
SU 34	Summe Auszahlungen investive Gebarung						0,00	0,00	49.082,44	
SA2	Saldo (2) Geldfluss aus der Investiven Gebarung (33 – 34)						0,00	0,00	-49.082,44	
SA3	Saldo (3) Nettofinanzierungssaldo (Saldo 1 + Saldo 2)						0,00	0,00	-49.082,44	
Finanzierungstätigkeit										
SU 35	Summe Einzahlungen aus der Finanzierungstätigkeit						0,00	0,00	0,00	
SU 36	Summe Auszahlungen aus der Finanzierungstätigkeit						0,00	0,00	0,00	
SA4	Saldo (4) Geldfluss aus der Finanzierungstätigkeit (35 – 36)						0,00	0,00	0,00	
SA5	Saldo (5) Geldfluss aus der voranschlagswirksamen Gebarung (Saldo 3 + Saldo 4)						0,00	0,00	-49.082,44	
240200	Kindergarten II									
Operative Gebarung										
2/240200+808000	Eltern Essensbeitrag	2116	3116	16	25.500,00	25.000,00	25.710,78	25.500,00	25.938,11	
2/240200+810000	Elternbeiträge	2114	3114	13	7.500,00	8.000,00	8.113,79	7.500,00	8.081,39	
2/240200+816000	Nachmittagsbetreuung	2114	3114	13	22.000,00	22.000,00	21.877,20	22.000,00	22.335,28	
2/240200+817000	Erträge aus der Auflösung von sonstigen Rückstellungen	2117					6.574,52			
2/240200+861000	NÖ Schul- und KiGa Fond	2121	3121	15			4.800,00		4.800,00	
SU 21 / 31	Summe Erträge / Einzahlungen operative Gebarung				55.000,00	55.000,00	67.076,29	55.000,00	55.000,00	61.154,78
1/240200-400000	Einrichtung KiGa II (GWG)	2221	3221	23		8.900,00	934,59	8.900,00	934,59	
1/240200-430000	Essen Kiga II (Menü)	2221	3221	23	25.500,00	25.000,00	25.761,28	25.500,00	25.807,10	

		MVAG		VC QU	Ergebnisvoranschlag			Finanzierungsvoranschlag		
		EH	FH		VA 2025	VA 2024	RA 2023	VA 2025	VA 2024	RA 2023
1/240200-454000	Reinigungsmittel-Reinigung Kiga II	2221	3221	23	2.000,00	2.000,00	2.858,49	2.000,00	2.000,00	2.858,49
1/240200-456000	Schreib-,Zeichen-u.sonst. Büromittel Kiga II	2221	3221	23	1.600,00	1.500,00	1.145,34	1.600,00	1.500,00	1.145,34
1/240200-459000	Sonstige Verbrauchsgüter Kiga II(Speisen u.Getr.)	2221	3221	23	500,00	500,00	349,96	500,00	500,00	349,96
1/240200-459010	Kleinanschaffungen (Bücher, Spiele, Bastelmaterial, ...)	2221	3221	23	8.000,00	9.700,00	6.124,61	8.000,00	9.700,00	5.962,13
1/240200-510000	Geldbezüge der VB der Verwaltung	2211	3211	20	245.400,00	163.500,00	148.358,46	245.400,00	163.500,00	148.358,46
1/240200-511000	Geldbezüge der VB in handwerklicher Verwendung	2211	3211	20	2.100,00	1.700,00	1.533,54	2.100,00	1.700,00	1.533,54
1/240200-522000	Geldbezüge der nicht ganzjährig beschäftigten Angestellten	2211	3211	20			6.512,00			6.512,00
1/240200-565000	Mehrleistungsvergütung	2211	3211	20	3.200,00	500,00	114,54	3.200,00	500,00	114,54
1/240200-567000	Belohnungen, Geldaushilfen und Leistungsprämien	2213	3213	20			175,00			175,00
1/240200-569000	Sonstige Nebengebühren Kiga II	2211	3211	20	4.400,00	3.100,00	1.785,72	4.400,00	3.100,00	1.785,72
1/240200-580000	DGB für Familienbeihilfen	2212	3212	20	9.400,00	6.300,00	5.823,85	9.400,00	6.300,00	5.823,85
1/240200-582000	sonstige DGB zur sozialen Sicherheit	2212	3212	20	50.600,00	33.700,00	31.474,65	50.600,00	33.700,00	31.474,65
1/240200-582100	MV-Kasse Kiga II	2212	3212	20	3.800,00	2.600,00	2.261,12	3.800,00	2.600,00	2.261,12
1/240200-592000	Dotierung von Rückstellungen für Jubiläumszuwendungen	2214			2.300,00	3.000,00				
1/240200-600000	Strom Kiga II	2222	3222	24	6.700,00	6.300,00	4.611,95	6.700,00	6.300,00	4.611,95
1/240200-600100	Gas (Heizung)	2222	3222	24	10.300,00	5.300,00	4.064,22	10.300,00	5.300,00	3.094,88
1/240200-614000	Instandhaltung von Gebäuden und Bauten	2224	3224	24	5.000,00	5.000,00	13.385,10	5.000,00	5.000,00	
1/240200-618000	Instandhaltung sonst.Anl. Kiga II	2224	3224	24	1.400,00	3.100,00	2.868,08	1.400,00	3.100,00	2.546,62
1/240200-631000	Telefon Kiga II	2222	3222	24	1.500,00	700,00	472,99	1.500,00	700,00	467,99
1/240200-670000	Versicherungen Kiga II	2222	3222	24	1.700,00	1.700,00	1.945,85	1.700,00	1.700,00	1.945,85
1/240200-680000	Planmäßige Abschreibung	2226			35.400,00	35.200,00	38.455,25			
1/240200-710000	Öffentliche Abgaben (Ausgaben), ohne Gebühren gemäß FAG	2225	3225	24	1.700,00	1.600,00	1.530,88	1.700,00	1.600,00	1.530,88
1/240200-724000	Reisegebühren	2225	3225	24	400,00	500,00	461,16	400,00	500,00	461,16
1/240200-728100	sonstige Leistungen (Buskosten ...)	2225	3225	24			300,00			300,00
1/240200-728300	Grundreinigung	2225	3225	24	2.100,00	3.500,00	1.924,35	2.100,00	3.500,00	1.924,35
SU 22 / 32	Summe Aufwendungen / Auszahlungen operative Gebarung				425.000,00	324.900,00	305.232,98	387.300,00	286.700,00	251.980,17
SA 0 / SA 1	(0) Nettoergebnis (21 - 22) / (1) Geldfluss operative Gebarung (31 - 32)				-370.000,00	-269.900,00	-238.156,69	-332.300,00	-231.700,00	-190.825,39
SA01	Saldo (01) Haushaltsrücklagen (230 - 240)				0,00	0,00	0,00	0,00	0,00	0,00
SA00	Saldo (00) Nettoergebnis nach Haushaltsrücklagen (Saldo 0 + Saldo 01)				-370.000,00	-269.900,00	-238.156,69			
Investive Gebarung										
SU 33	Summe Einzahlungen investive Gebarung							0,00	0,00	0,00
1/240200-006000	Sonstige Grundstückseinrichtungen		3412	2 40						638,30

		MVAG		VC	QU	Ergebnisvoranschlag			Finanzierungsvoranschlag		
		EH	FH			VA 2025	VA 2024	RA 2023	VA 2025	VA 2024	RA 2023
1/240200-042000	Einrichtung Kiga II		3415	2	41				500,00	2.300,00	10.266,12
SU 34	Summe Auszahlungen investive Gebarung								500,00	2.300,00	10.904,42
SA2	Saldo (2) Geldfluss aus der Investiven Gebarung (33 – 34)								-500,00	-2.300,00	-10.904,42
SA3	Saldo (3) Nettofinanzierungssaldo (Saldo 1 + Saldo 2)								-332.800,00	-234.000,00	-201.729,81
Finanzierungstätigkeit											
SU 35	Summe Einzahlungen aus der Finanzierungstätigkeit								0,00	0,00	0,00
SU 36	Summe Auszahlungen aus der Finanzierungstätigkeit								0,00	0,00	0,00
SA4	Saldo (4) Geldfluss aus der Finanzierungstätigkeit (35 – 36)								0,00	0,00	0,00
SA5	Saldo (5) Geldfluss aus der voranschlagswirksamen Gebarung (Saldo 3 + Saldo 4)								-332.800,00	-234.000,00	-201.729,81
240210	Kindergarten 2										
Operative Gebarung											
6/240210+829910	Zuführung aus der operativen Gebarung	2116	3116	1	18		14.800,00			14.800,00	
SU 21 / 31	Summe Erträge / Einzahlungen operative Gebarung					0,00	14.800,00	0,00	0,00	14.800,00	0,00
SU 22 / 32	Summe Aufwendungen / Auszahlungen operative Gebarung					0,00	0,00	0,00	0,00	0,00	0,00
SA 0 / SA 1	(0) Nettoergebnis (21 - 22) / (1) Geldfluss operative Gebarung (31 – 32)					0,00	14.800,00	0,00	0,00	14.800,00	0,00
SA01	Saldo (01) Haushaltsrücklagen (230 - 240)					0,00	0,00	0,00	0,00	0,00	0,00
SA00	Saldo (00) Nettoergebnis nach Haushaltsrücklagen (Saldo 0 + Saldo 01)					0,00	14.800,00	0,00	0,00	0,00	0,00
Investive Gebarung											
6/240210+300000	Kapitaltransfers von Bund, Bundesfonds und Bundeskammern		3331	1						18.500,00	
6/240210+301000	Kapitaltransfers von Ländern, Landesfonds und Landeskammern		3331	1					11.100,00	11.100,00	
SU 33	Summe Einzahlungen investive Gebarung								11.100,00	29.600,00	0,00
5/240210-010100	Gebäude und Bauten		3413	1	40					44.400,00	1.000,00
SU 34	Summe Auszahlungen investive Gebarung								0,00	44.400,00	1.000,00
SA2	Saldo (2) Geldfluss aus der Investiven Gebarung (33 – 34)								11.100,00	-14.800,00	-1.000,00
SA3	Saldo (3) Nettofinanzierungssaldo (Saldo 1 + Saldo 2)								11.100,00	0,00	-1.000,00
Finanzierungstätigkeit											
SU 35	Summe Einzahlungen aus der Finanzierungstätigkeit								0,00	0,00	0,00
SU 36	Summe Auszahlungen aus der Finanzierungstätigkeit								0,00	0,00	0,00
SA4	Saldo (4) Geldfluss aus der Finanzierungstätigkeit (35 – 36)								0,00	0,00	0,00
SA5	Saldo (5) Geldfluss aus der voranschlagswirksamen Gebarung (Saldo 3 + Saldo 4)								11.100,00	0,00	-1.000,00
240300	Errichtung KIGA-Gruppe 165er Haus										
Operative Gebarung											
SU 21 / 31	Summe Erträge / Einzahlungen operative Gebarung					0,00	0,00	0,00	0,00	0,00	0,00

		MVAG VC QU			Ergebnisvoranschlag			Finanzierungsvoranschlag		
		EH	FH		VA 2025	VA 2024	RA 2023	VA 2025	VA 2024	RA 2023
1/240300-680000	Planmäßige Abschreibung	2226			300,00	400,00	609,68			
SU 22 / 32	Summe Aufwendungen / Auszahlungen operative Gebarung				300,00	400,00	609,68	0,00	0,00	0,00
SA 0 / SA 1	(0) Nettoergebnis (21 - 22) / (1) Geldfluss operative Gebarung (31 - 32)				-300,00	-400,00	-609,68	0,00	0,00	0,00
SA01	Saldo (01) Haushaltsrücklagen (230 - 240)				0,00	0,00	0,00	0,00	0,00	0,00
SA00	Saldo (00) Nettoergebnis nach Haushaltsrücklagen (Saldo 0 + Saldo 01)				-300,00	-400,00	-609,68			
Investive Gebarung										
SU 33	Summe Einzahlungen investive Gebarung							0,00	0,00	0,00
SU 34	Summe Auszahlungen investive Gebarung							0,00	0,00	0,00
SA2	Saldo (2) Geldfluss aus der Investiven Gebarung (33 - 34)							0,00	0,00	0,00
SA3	Saldo (3) Nettofinanzierungssaldo (Saldo 1 + Saldo 2)							0,00	0,00	0,00
Finanzierungstätigkeit										
SU 35	Summe Einzahlungen aus der Finanzierungstätigkeit							0,00	0,00	0,00
SU 36	Summe Auszahlungen aus der Finanzierungstätigkeit							0,00	0,00	0,00
SA4	Saldo (4) Geldfluss aus der Finanzierungstätigkeit (35 - 36)							0,00	0,00	0,00
SA5	Saldo (5) Geldfluss aus der voranschlagswirksamen Gebarung (Saldo 3 + Saldo 4)							0,00	0,00	0,00
240400	Kleinkinderbetreuung									
Operative Gebarung										
2/240400+808000	Eltern Essensbeitrag	2116	3116	16	6.500,00	6.500,00	6.504,60	6.500,00	6.500,00	6.242,88
2/240400+810000	Elternbeiträge	2114	3114	13	7.200,00	6.000,00	30.226,54	7.200,00	6.000,00	31.899,24
2/240400+817000	Erträge aus der Auflösung von sonstigen Rückstellungen	2117					735,27			
2/240400+861100	Beiträge des Landes Zuschuß	2121	3121	15	71.700,00	77.000,00	38.665,00	71.700,00	77.000,00	38.665,00
SU 21 / 31	Summe Erträge / Einzahlungen operative Gebarung				85.400,00	89.500,00	76.131,41	85.400,00	89.500,00	76.807,12
1/240400-400000	Einrichtung (GWG)	2221	3221	23	100,00	100,00	233,27	100,00	100,00	233,27
1/240400-430000	Essen Kleinkinderbetreuung	2221	3221	23	6.500,00	6.500,00	6.498,56	6.500,00	6.500,00	6.239,56
1/240400-454000	Reinigungsmittel, Reinigung	2221	3221	23	400,00	400,00	189,44	400,00	400,00	189,44
1/240400-456000	Schreib-, Zeichen- und sonstige Büromittel	2221	3221	23	400,00	400,00	96,31	400,00	400,00	96,31
1/240400-459000	Sonstige Verbrauchsgüter	2221	3221	23	1.000,00	1.000,00	808,25	1.000,00	1.000,00	808,25
1/240400-459010	Kleinanschaffungen (Bücher, Spiele, Bastelmaterial)	2221	3221	23	1.500,00	1.500,00	889,30	1.500,00	1.500,00	889,30
1/240400-510000	Geldbezüge der VB der Verwaltung	2211	3211	20	129.200,00	107.100,00	97.786,49	129.200,00	107.100,00	97.786,49
1/240400-565000	Mehrleistungsvergütung	2211	3211	20	2.900,00	2.000,00	2.987,75	2.900,00	2.000,00	2.987,75
1/240400-567000	Belohnungen, Geldaushilfen und Leistungsprämien	2213	3213	20			175,00			175,00
1/240400-569000	Sonstige Nebengebühren	2211	3211	20	5.000,00	2.300,00	10.845,86	5.000,00	2.300,00	10.845,86
1/240400-580000	DGB für Familienbeihilfen	2212	3212	20	5.100,00	4.200,00	4.118,80	5.100,00	4.200,00	4.118,80
1/240400-582000	sonstige DGB zur sozialen Sicherheit	2212	3212	20	27.200,00	22.200,00	22.126,97	27.200,00	22.200,00	22.126,97

		MVAG		VC QU	Ergebnisvoranschlag			Finanzierungsvoranschlag		
		EH	FH		VA 2025	VA 2024	RA 2023	VA 2025	VA 2024	RA 2023
1/240400-582100	MV-Kasse	2212	3212	20	2.000,00	1.700,00	1.501,01	2.000,00	1.700,00	1.501,01
1/240400-592000	Dotierung von Rückstellungen für Jubiläumszuwendungen	2214			1.600,00	1.100,00	4.869,51			
1/240400-600000	Strom	2222	3222	24	1.600,00	1.400,00	875,35	1.600,00	1.400,00	498,14
1/240400-600100	Gas (Heizung)	2222	3222	24	8.000,00	4.000,00	3.021,24	8.000,00	4.000,00	3.021,24
1/240400-614000	Instandhaltung von Gebäuden und Bauten	2224	3224	24	5.000,00	5.000,00		5.000,00	5.000,00	
1/240400-618000	Instandhaltung sonst. Anlagen	2224	3224	24	1.000,00	2.400,00	505,58	1.000,00	2.400,00	505,58
1/240400-631000	Telefon	2222	3222	24	500,00	500,00	467,46	500,00	500,00	462,46
1/240400-670000	Versicherungen	2222	3222	24	500,00	500,00		500,00	500,00	
1/240400-680000	Planmäßige Abschreibung	2226			200,00	200,00	212,89			
1/240400-728300	Grundreinigung	2225	3225			3.500,00			3.500,00	
SU 22 / 32	Summe Aufwendungen / Auszahlungen operative Gebarung				199.700,00	168.000,00	158.209,04	197.900,00	166.700,00	152.485,43
SA 0 / SA 1	(0) Nettoergebnis (21 - 22) / (1) Geldfluss operative Gebarung (31 - 32)				-114.300,00	-78.500,00	-82.077,63	-112.500,00	-77.200,00	-75.678,31
SA01	Saldo (01) Haushaltsrücklagen (230 - 240)				0,00	0,00	0,00	0,00	0,00	0,00
SA00	Saldo (00) Nettoergebnis nach Haushaltsrücklagen (Saldo 0 + Saldo 01)				-114.300,00	-78.500,00	-82.077,63			
Investive Gebarung										
SU 33	Summe Einzahlungen investive Gebarung							0,00	0,00	0,00
1/240400-042000	Einrichtung		3415	2 41				500,00	500,00	
SU 34	Summe Auszahlungen investive Gebarung							500,00	500,00	0,00
SA2	Saldo (2) Geldfluss aus der Investiven Gebarung (33 - 34)							-500,00	-500,00	0,00
SA3	Saldo (3) Nettofinanzierungssaldo (Saldo 1 + Saldo 2)							-113.000,00	-77.700,00	-75.678,31
Finanzierungstätigkeit										
SU 35	Summe Einzahlungen aus der Finanzierungstätigkeit							0,00	0,00	0,00
SU 36	Summe Auszahlungen aus der Finanzierungstätigkeit							0,00	0,00	0,00
SA4	Saldo (4) Geldfluss aus der Finanzierungstätigkeit (35 - 36)							0,00	0,00	0,00
SA5	Saldo (5) Geldfluss aus der voranschlagswirksamen Gebarung (Saldo 3 + Saldo 4)							-113.000,00	-77.700,00	-75.678,31
249	Sonstige Einrichtungen und Maßnahmen									
249000	Sonstige Einrichtungen und Maßnahmen									
Operative Gebarung										
2/249000+861000	Förderung Ferienbetreuung	2121	3121	15		100,00			100,00	
SU 21 / 31	Summe Erträge / Einzahlungen operative Gebarung				0,00	100,00	0,00	0,00	100,00	0,00
1/249000-728000	Ferienbetreuung	2225	3225	24	5.000,00	5.000,00	3.400,70	5.000,00	5.000,00	2.992,70
SU 22 / 32	Summe Aufwendungen / Auszahlungen operative Gebarung				5.000,00	5.000,00	3.400,70	5.000,00	5.000,00	2.992,70
SA 0 / SA 1	(0) Nettoergebnis (21 - 22) / (1) Geldfluss operative Gebarung (31 - 32)				-5.000,00	-4.900,00	-3.400,70	-5.000,00	-4.900,00	-2.992,70
SA01	Saldo (01) Haushaltsrücklagen (230 - 240)				0,00	0,00	0,00	0,00	0,00	0,00
SA00	Saldo (00) Nettoergebnis nach Haushaltsrücklagen (Saldo 0 + Saldo 01)				-5.000,00	-4.900,00	-3.400,70			

		MVAG VC QU			Ergebnisvoranschlag			Finanzierungsvoranschlag		
		EH	FH		VA 2025	VA 2024	RA 2023	VA 2025	VA 2024	RA 2023
Investive Gebarung										
SU 33	Summe Einzahlungen investive Gebarung							0,00	0,00	0,00
SU 34	Summe Auszahlungen investive Gebarung							0,00	0,00	0,00
SA2	Saldo (2) Geldfluss aus der Investiven Gebarung (33 – 34)							0,00	0,00	0,00
SA3	Saldo (3) Nettofinanzierungssaldo (Saldo 1 + Saldo 2)							-5.000,00	-4.900,00	-2.992,70
Finanzierungstätigkeit										
SU 35	Summe Einzahlungen aus der Finanzierungstätigkeit							0,00	0,00	0,00
SU 36	Summe Auszahlungen aus der Finanzierungstätigkeit							0,00	0,00	0,00
SA4	Saldo (4) Geldfluss aus der Finanzierungstätigkeit (35 – 36)							0,00	0,00	0,00
SA5	Saldo (5) Geldfluss aus der voranschlagswirksamen Gebarung (Saldo 3 + Saldo 4)							-5.000,00	-4.900,00	-2.992,70
25 Außerschulische Jugendberziehung										
250 Horte für Schülerinnen und Schüler										
250000 Horte für Schülerinnen und Schüler										
Operative Gebarung										
2/250000+811000	Einnahmen aus der Vermietung und Verpachtung	2115	3115	14	12.000,00	11.500,00	11.761,40	12.000,00	11.500,00	11.761,40
6/250000+829910	Zuführung aus der operativen Gebarung	2116	3116	1 18		4.200,00			4.200,00	
SU 21 / 31	Summe Erträge / Einzahlungen operative Gebarung				12.000,00	15.700,00	11.761,40	12.000,00	15.700,00	11.761,40
1/250000-614000	Hort Reparaturen	2224	3224	24	1.000,00	1.000,00	572,30	1.000,00	1.000,00	572,30
1/250000-680000	Planmäßige Abschreibung	2226			600,00	600,00	590,03			
1/250000-757000	Zuwendung an den Schülerhort	2234	3234	27	10.000,00	46.000,00	15.025,42	10.000,00	46.000,00	15.025,42
SU 22 / 32	Summe Aufwendungen / Auszahlungen operative Gebarung				11.600,00	47.600,00	16.187,75	11.000,00	47.000,00	15.597,72
SA 0 / SA 1	(0) Nettoergebnis (21 - 22) / (1) Geldfluss operative Gebarung (31 – 32)				400,00	-31.900,00	-4.426,35	1.000,00	-31.300,00	-3.836,32
SA01	Saldo (01) Haushaltsrücklagen (230 - 240)				0,00	0,00	0,00	0,00	0,00	0,00
SA00	Saldo (00) Nettoergebnis nach Haushaltsrücklagen (Saldo 0 + Saldo 01)				400,00	-31.900,00	-4.426,35			
Investive Gebarung										
6/250000+300000	Kapitaltransfers von Bund, Bundesfonds und Bundeskammern		3331	1					3.100,00	
SU 33	Summe Einzahlungen investive Gebarung							0,00	3.100,00	0,00
5/250000-010100	Gebäude und Bauten		3413	1 40					7.300,00	1.000,00
SU 34	Summe Auszahlungen investive Gebarung							0,00	7.300,00	1.000,00
SA2	Saldo (2) Geldfluss aus der Investiven Gebarung (33 – 34)							0,00	-4.200,00	-1.000,00
SA3	Saldo (3) Nettofinanzierungssaldo (Saldo 1 + Saldo 2)							1.000,00	-35.500,00	-4.836,32
Finanzierungstätigkeit										
SU 35	Summe Einzahlungen aus der Finanzierungstätigkeit							0,00	0,00	0,00
SU 36	Summe Auszahlungen aus der Finanzierungstätigkeit							0,00	0,00	0,00

	MVAG	VC	QU	Ergebnisvoranschlag			Finanzierungsvoranschlag			
				EH	FH	VA 2025	VA 2024	RA 2023	VA 2025	VA 2024
SA4	Saldo (4) Geldfluss aus der Finanzierungstätigkeit (35 – 36)							0,00	0,00	0,00
SA5	Saldo (5) Geldfluss aus der voranschlagswirksamen Gebarung (Saldo 3 + Saldo 4)							1.000,00	-35.500,00	-4.836,32
259	Sonstige Einrichtungen und Maßnahmen									
259000	Sonstige Einrichtungen und Maßnahmen									
Operative Gebarung										
SU 21 / 31	Summe Erträge / Einzahlungen operative Gebarung					0,00	0,00	0,00	0,00	0,00
1/259000-728000	Jugendtreff	2225	3225	24	33.000,00	51.700,00	2.640,00	33.000,00	51.700,00	
1/259000-757100	BK Sozial Zentrum Gesunde Gemeinde	2234	3234	27	700,00	700,00	939,00	700,00	700,00	939,00
1/259000-757200	Jugendgemeinderat	2234	3234	27	1.800,00	1.800,00	272,40	1.800,00	1.800,00	272,40
SU 22 / 32	Summe Aufwendungen / Auszahlungen operative Gebarung				35.500,00	54.200,00	3.851,40	35.500,00	54.200,00	1.211,40
SA 0 / SA 1	(0) Nettoergebnis (21 - 22) / (1) Geldfluss operative Gebarung (31 – 32)				-35.500,00	-54.200,00	-3.851,40	-35.500,00	-54.200,00	-1.211,40
SA01	Saldo (01) Haushaltsrücklagen (230 - 240)				0,00	0,00	0,00	0,00	0,00	0,00
SA00	Saldo (00) Nettoergebnis nach Haushaltsrücklagen (Saldo 0 + Saldo 01)				-35.500,00	-54.200,00	-3.851,40			
Investive Gebarung										
SU 33	Summe Einzahlungen investive Gebarung							0,00	0,00	0,00
SU 34	Summe Auszahlungen investive Gebarung							0,00	0,00	0,00
SA2	Saldo (2) Geldfluss aus der Investiven Gebarung (33 – 34)							0,00	0,00	0,00
SA3	Saldo (3) Nettofinanzierungssaldo (Saldo 1 + Saldo 2)							-35.500,00	-54.200,00	-1.211,40
Finanzierungstätigkeit										
SU 35	Summe Einzahlungen aus der Finanzierungstätigkeit							0,00	0,00	0,00
SU 36	Summe Auszahlungen aus der Finanzierungstätigkeit							0,00	0,00	0,00
SA4	Saldo (4) Geldfluss aus der Finanzierungstätigkeit (35 – 36)							0,00	0,00	0,00
SA5	Saldo (5) Geldfluss aus der voranschlagswirksamen Gebarung (Saldo 3 + Saldo 4)							-35.500,00	-54.200,00	-1.211,40
26	Sport und außerschulische Leibeserziehung									
262	Sportplätze									
262000	Sportplätze									
Operative Gebarung										
SU 21 / 31	Summe Erträge / Einzahlungen operative Gebarung					0,00	0,00	0,00	0,00	0,00
1/262000-619000	Instandhaltung Fun Court	2224	3224	24	500,00	500,00	3,58	500,00	500,00	3,58
1/262000-680000	Planmäßige Abschreibung	2226			2.600,00	3.000,00	3.292,63			
1/262000-729000	Sonstige Aufwendungen, Mobiltoiletten	2225	3225	24	2.500,00	2.500,00	2.233,68	2.500,00	2.500,00	2.031,45
SU 22 / 32	Summe Aufwendungen / Auszahlungen operative Gebarung				5.600,00	6.000,00	5.529,89	3.000,00	3.000,00	2.035,03
SA 0 / SA 1	(0) Nettoergebnis (21 - 22) / (1) Geldfluss operative Gebarung (31 – 32)				-5.600,00	-6.000,00	-5.529,89	-3.000,00	-3.000,00	-2.035,03
SA01	Saldo (01) Haushaltsrücklagen (230 - 240)				0,00	0,00	0,00	0,00	0,00	0,00
SA00	Saldo (00) Nettoergebnis nach Haushaltsrücklagen (Saldo 0 + Saldo 01)				-5.600,00	-6.000,00	-5.529,89			

	MVAG	VC QU	Ergebnisvoranschlag			Finanzierungsvoranschlag				
			EH	FH	VA 2025	VA 2024	RA 2023	VA 2025	VA 2024	RA 2023
Investive Gebarung										
SU 33			Summe Einzahlungen investive Gebarung					0,00	0,00	0,00
SU 34			Summe Auszahlungen investive Gebarung					0,00	0,00	0,00
SA2			Saldo (2) Geldfluss aus der Investiven Gebarung (33 – 34)					0,00	0,00	0,00
SA3			Saldo (3) Nettofinanzierungssaldo (Saldo 1 + Saldo 2)					-3.000,00	-3.000,00	-2.035,03
Finanzierungstätigkeit										
SU 35			Summe Einzahlungen aus der Finanzierungstätigkeit					0,00	0,00	0,00
SU 36			Summe Auszahlungen aus der Finanzierungstätigkeit					0,00	0,00	0,00
SA4			Saldo (4) Geldfluss aus der Finanzierungstätigkeit (35 – 36)					0,00	0,00	0,00
SA5			Saldo (5) Geldfluss aus der voranschlagswirksamen Gebarung (Saldo 3 + Saldo 4)					-3.000,00	-3.000,00	-2.035,03
269			Sonstige Einrichtungen und Maßnahmen							
269000			Sonstige Einrichtungen und Maßnahmen							
Operative Gebarung										
2/269000+813000			Erträge aus der Auflösung von Investitionszuschüssen (Kapitaltransfers)	2127		600,00				
2/269000+829000			Sonstige Einnahmen	2116 3116 18		500,00	500,00	4.308,29	500,00	500,00
SU 21 / 31			Summe Erträge / Einzahlungen operative Gebarung			1.100,00	500,00	4.308,29	500,00	500,00
1/269000-650000			Zinsen für Finanzschulden in Euro	2241 3241 25		7.500,00			7.500,00	
1/269000-726000			Beitrag Wienerwaldtouristik - Mountainbikestrecke	2225 3225 24		5.200,00	5.000,00	4.827,74	5.200,00	5.000,00
1/269000-756000			Sportveranstaltungen	2233 3233 27		7.000,00	13.000,00	5.594,76	7.000,00	13.000,00
1/269000-757000			Subventionen Sportvereine	2234 3234 27		3.000,00	6.300,00	1.036,00	3.000,00	6.300,00
1/269000-757500			SCM Instandhaltung Sportplatz	2234 3234 27		5.000,00	5.000,00	5.351,83	5.000,00	5.000,00
1/269000-757502			SCM Instandhaltung Anlage	2234 3234 27		5.000,00	5.000,00	1.360,44	5.000,00	5.000,00
SU 22 / 32			Summe Aufwendungen / Auszahlungen operative Gebarung			32.700,00	34.300,00	18.170,77	32.700,00	34.300,00
SA 0 / SA 1			(0) Nettoergebnis (21 - 22) / (1) Geldfluss operative Gebarung (31 – 32)			-31.600,00	-33.800,00	-13.862,48	-32.200,00	-33.800,00
SA01			Saldo (01) Haushaltsrücklagen (230 - 240)			0,00	0,00	0,00	0,00	0,00
SA00			Saldo (00) Nettoergebnis nach Haushaltsrücklagen (Saldo 0 + Saldo 01)			-31.600,00	-33.800,00	-13.862,48		
Investive Gebarung										
6/269000+301000			Kapitaltransfers von Ländern, Landesfonds und Landesammern	3331 1					50.000,00	
SU 33			Summe Einzahlungen investive Gebarung						0,00	50.000,00
5/269000-010000			Gebäude und Bauten	3413 1					350.000,00	
SU 34			Summe Auszahlungen investive Gebarung						0,00	350.000,00
SA2			Saldo (2) Geldfluss aus der Investiven Gebarung (33 – 34)						0,00	-300.000,00
SA3			Saldo (3) Nettofinanzierungssaldo (Saldo 1 + Saldo 2)						-32.200,00	-333.800,00

		MVAG		VC QU	Ergebnisvoranschlag			Finanzierungsvoranschlag		
		EH	FH		VA 2025	VA 2024	RA 2023	VA 2025	VA 2024	RA 2023
Finanzierungstätigkeit										
SU 35	Summe Einzahlungen aus der Finanzierungstätigkeit							0,00	0,00	0,00
1/269000-346000	Investitionsdarlehen von Finanzunternehmen		3614	65				40.000,00		
SU 36	Summe Auszahlungen aus der Finanzierungstätigkeit							40.000,00	0,00	0,00
SA4	Saldo (4) Geldfluss aus der Finanzierungstätigkeit (35 – 36)							-40.000,00	0,00	0,00
SA5	Saldo (5) Geldfluss aus der voranschlagswirksamen Gebarung (Saldo 3 + Saldo 4)							-72.200,00	-333.800,00	-12.078,56

	MVAG		VC QU	Ergebnisvoranschlag			Finanzierungsvoranschlag			
	EH	FH		VA 2025	VA 2024	RA 2023	VA 2025	VA 2024	RA 2023	
3 Kunst, Kultur und Kultus										
32	Musik und darstellende Kunst									
320	Ausbildung in Musik und darstellender Kunst									
320000	Ausbildung in Musik und darstellender Kunst									
Operative Gebarung										
2/320000+811000	Musikschulverband Musikschule Mbch lfd.	2115	3115	14	44.000,00	43.000,00	42.000,00	44.000,00	43.000,00	42.000,00
2/320000+817000	Erträge aus der Auflösung von sonstigen Rückstellungen	2117					423,52			
2/320000+829000	sonstige Einnahmen / Beiträge Musikschule	2116	3116	18	100,00	100,00		100,00	100,00	
2/320000+829200	Musikschulverband Instrumente	2116	3116	18	3.000,00	3.000,00	3.000,00	3.000,00	3.000,00	3.000,00
SU 21 / 31	Summe Erträge / Einzahlungen operative Gebarung				47.100,00	46.100,00	45.423,52	47.100,00	46.100,00	45.000,00
1/320000-510000	Geldbezüge der VB der Musikschule	2211	3211	20	7.800,00	6.200,00	5.558,64	7.800,00	6.200,00	5.558,64
1/320000-569000	Sonstige Nebengebühren	2211	3211	20	700,00	700,00		700,00	700,00	
1/320000-580000	DGB für Familienbeihilfen	2212	3212	20	400,00	300,00	205,70	400,00	300,00	205,70
1/320000-582000	sonstige DGB zur sozialen Sicherheit	2212	3212	20	100,00	100,00	22,38	100,00	100,00	22,38
1/320000-582100	MV-Kasse	2212	3212	20	200,00	100,00	85,06	200,00	100,00	85,06
1/320000-592000	Dotierung von Rückstellungen für Jubiläumswendungen	2214			500,00	300,00				
1/320000-680000	Planmäßige Abschreibung	2226					675,00			
1/320000-720000	Musikschulverband Kostenbeiträge	2225	3225	24	263.900,00	257.700,00	196.336,24	263.900,00	257.700,00	196.336,24
1/320000-720200	Musikschulverband erw.Kontigent Kostenbeiträge	2225	3225	24	42.200,00	41.200,00	31.336,44	42.200,00	41.200,00	31.336,44
SU 22 / 32	Summe Aufwendungen / Auszahlungen operative Gebarung				315.800,00	306.600,00	234.219,46	315.300,00	306.300,00	233.544,46
SA 0 / SA 1	(0) Nettoergebnis (21 - 22) / (1) Geldfluss operative Gebarung (31 - 32)				-268.700,00	-260.500,00	-188.795,94	-268.200,00	-260.200,00	-188.544,46
SA01	Saldo (01) Haushaltsrücklagen (230 - 240)				0,00	0,00	0,00	0,00	0,00	0,00
SA00	Saldo (00) Nettoergebnis nach Haushaltsrücklagen (Saldo 0 + Saldo 01)				-268.700,00	-260.500,00	-188.795,94			
Investive Gebarung										
SU 33	Summe Einzahlungen investive Gebarung							0,00	0,00	0,00
1/320000-042000	Jugendorchester		3415	2 41						675,00
SU 34	Summe Auszahlungen investive Gebarung							0,00	0,00	675,00
SA2	Saldo (2) Geldfluss aus der Investiven Gebarung (33 - 34)							0,00	0,00	-675,00
SA3	Saldo (3) Nettofinanzierungssaldo (Saldo 1 + Saldo 2)							-268.200,00	-260.200,00	-189.219,46
Finanzierungstätigkeit										
SU 35	Summe Einzahlungen aus der Finanzierungstätigkeit							0,00	0,00	0,00
SU 36	Summe Auszahlungen aus der Finanzierungstätigkeit							0,00	0,00	0,00
SA4	Saldo (4) Geldfluss aus der Finanzierungstätigkeit (35 - 36)							0,00	0,00	0,00

		MVAG VC QU			Ergebnisvoranschlag			Finanzierungsvoranschlag		
		EH	FH		VA 2025	VA 2024	RA 2023	VA 2025	VA 2024	RA 2023
SA5	Saldo (5) Geldfluss aus der voranschlagswirksamen Gebarung (Saldo 3 + Saldo 4)							-268.200,00	-260.200,00	-189.219,46
324	Maßnahmen zur Förderung der darstellenden Kunst									
324000	Maßnahmen zur Förderung der darstellenden Kunst									
	Operative Gebarung									
2/324000+810000	Einnahmen aus kulturellen Veranstaltungen	2114	3114	13	2.000,00	2.000,00	5.805,75	2.000,00	2.000,00	5.805,75
2/324000+810001	Einnahmen Advent Veranstaltungen	2114	3114	13	2.000,00	2.000,00		2.000,00	2.000,00	
2/324000+811000	Standmiete Adventmarkt	2115	3115	14	8.000,00	5.000,00	8.190,00	8.000,00	5.000,00	1.942,50
SU 21 / 31	Summe Erträge / Einzahlungen operative Gebarung				12.000,00	9.000,00	13.995,75	12.000,00	9.000,00	7.748,25
1/324000-457000	Druckwerke	2221	3221	23	1.000,00	1.000,00	1.053,68	1.000,00	1.000,00	1.053,68
1/324000-680000	Planmäßige Abschreibung	2226			400,00	100,00	185,40			
1/324000-728000	kulturelle Veranstaltungen Frühjahr und Herbst	2225	3225	24	7.000,00	10.000,00	7.051,78	7.000,00	10.000,00	7.051,78
1/324000-728010	Adventmarkt	2225	3225	24	22.000,00	20.000,00	23.412,93	22.000,00	20.000,00	10.890,65
SU 22 / 32	Summe Aufwendungen / Auszahlungen operative Gebarung				30.400,00	31.100,00	31.703,79	30.000,00	31.000,00	18.996,11
SA 0 / SA 1	(0) Nettoergebnis (21 - 22) / (1) Geldfluss operative Gebarung (31 - 32)				-18.400,00	-22.100,00	-17.708,04	-18.000,00	-22.000,00	-11.247,86
SA01	Saldo (01) Haushaltsrücklagen (230 - 240)				0,00	0,00	0,00	0,00	0,00	0,00
SA00	Saldo (00) Nettoergebnis nach Haushaltsrücklagen (Saldo 0 + Saldo 01)				-18.400,00	-22.100,00	-17.708,04			
	Investive Gebarung									
SU 33	Summe Einzahlungen investive Gebarung							0,00	0,00	0,00
1/324000-042100	Stände Adventmarkt		3415	2 41				2.700,00	2.700,00	4.943,88
SU 34	Summe Auszahlungen investive Gebarung							2.700,00	2.700,00	4.943,88
SA2	Saldo (2) Geldfluss aus der Investiven Gebarung (33 - 34)							-2.700,00	-2.700,00	-4.943,88
SA3	Saldo (3) Nettofinanzierungssaldo (Saldo 1 + Saldo 2)							-20.700,00	-24.700,00	-16.191,74
	Finanzierungstätigkeit									
SU 35	Summe Einzahlungen aus der Finanzierungstätigkeit							0,00	0,00	0,00
SU 36	Summe Auszahlungen aus der Finanzierungstätigkeit							0,00	0,00	0,00
SA4	Saldo (4) Geldfluss aus der Finanzierungstätigkeit (35 - 36)							0,00	0,00	0,00
SA5	Saldo (5) Geldfluss aus der voranschlagswirksamen Gebarung (Saldo 3 + Saldo 4)							-20.700,00	-24.700,00	-16.191,74
36	Heimatspflege									
361	Nichtwissenschaftliche Archive									
361000	nicht wissenschaftliche Archive									
	Operative Gebarung									
SU 21 / 31	Summe Erträge / Einzahlungen operative Gebarung				0,00	0,00	0,00	0,00	0,00	0,00

		MVAG VC QU			Ergebnisvoranschlag			Finanzierungsvoranschlag		
		EH	FH		VA 2025	VA 2024	RA 2023	VA 2025	VA 2024	RA 2023
1/361000-457000	Druckwerke	2221	3221	23		500,00			500,00	
SU 22 / 32	Summe Aufwendungen / Auszahlungen operative Gebarung				0,00	500,00	0,00	0,00	500,00	0,00
SA 0 / SA 1	(0) Nettoergebnis (21 - 22) / (1) Geldfluss operative Gebarung (31 - 32)				0,00	-500,00	0,00	0,00	-500,00	0,00
SA01	Saldo (01) Haushaltsrücklagen (230 - 240)				0,00	0,00	0,00	0,00	0,00	0,00
SA00	Saldo (00) Nettoergebnis nach Haushaltsrücklagen (Saldo 0 + Saldo 01)				0,00	-500,00	0,00			
Investive Gebarung										
SU 33	Summe Einzahlungen investive Gebarung							0,00	0,00	0,00
SU 34	Summe Auszahlungen investive Gebarung							0,00	0,00	0,00
SA2	Saldo (2) Geldfluss aus der Investiven Gebarung (33 - 34)							0,00	0,00	0,00
SA3	Saldo (3) Nettofinanzierungssaldo (Saldo 1 + Saldo 2)							0,00	-500,00	0,00
Finanzierungstätigkeit										
SU 35	Summe Einzahlungen aus der Finanzierungstätigkeit							0,00	0,00	0,00
SU 36	Summe Auszahlungen aus der Finanzierungstätigkeit							0,00	0,00	0,00
SA4	Saldo (4) Geldfluss aus der Finanzierungstätigkeit (35 - 36)							0,00	0,00	0,00
SA5	Saldo (5) Geldfluss aus der voranschlagswirksamen Gebarung (Saldo 3 + Saldo 4)							0,00	-500,00	0,00
363	Altstadterhaltung und Ortsbildpflege									
363000	Altstadterhaltung und Ortsbildpflege									
Operative Gebarung										
SU 21 / 31	Summe Erträge / Einzahlungen operative Gebarung				0,00	0,00	0,00	0,00	0,00	0,00
1/363000-619001	Denkmalpflege Sanierung	2224	3224	24		1.000,00			1.000,00	
1/363000-680000	Planmäßige Abschreibung	2226			300,00	300,00	265,58			
1/363000-728000	Ortsbildpflege (Blumen etc.)	2225	3225	24	1.100,00	1.000,00	1.069,94	1.100,00	1.000,00	1.069,94
SU 22 / 32	Summe Aufwendungen / Auszahlungen operative Gebarung				1.400,00	2.300,00	1.335,52	1.100,00	2.000,00	1.069,94
SA 0 / SA 1	(0) Nettoergebnis (21 - 22) / (1) Geldfluss operative Gebarung (31 - 32)				-1.400,00	-2.300,00	-1.335,52	-1.100,00	-2.000,00	-1.069,94
SA01	Saldo (01) Haushaltsrücklagen (230 - 240)				0,00	0,00	0,00	0,00	0,00	0,00
SA00	Saldo (00) Nettoergebnis nach Haushaltsrücklagen (Saldo 0 + Saldo 01)				-1.400,00	-2.300,00	-1.335,52			
Investive Gebarung										
SU 33	Summe Einzahlungen investive Gebarung							0,00	0,00	0,00
SU 34	Summe Auszahlungen investive Gebarung							0,00	0,00	0,00
SA2	Saldo (2) Geldfluss aus der Investiven Gebarung (33 - 34)							0,00	0,00	0,00
SA3	Saldo (3) Nettofinanzierungssaldo (Saldo 1 + Saldo 2)							-1.100,00	-2.000,00	-1.069,94
Finanzierungstätigkeit										
SU 35	Summe Einzahlungen aus der Finanzierungstätigkeit							0,00	0,00	0,00
SU 36	Summe Auszahlungen aus der Finanzierungstätigkeit							0,00	0,00	0,00
SA4	Saldo (4) Geldfluss aus der Finanzierungstätigkeit (35 - 36)							0,00	0,00	0,00
SA5	Saldo (5) Geldfluss aus der voranschlagswirksamen Gebarung (Saldo 3 + Saldo 4)							-1.100,00	-2.000,00	-1.069,94

	MVAG	VC QU	Ergebnisvoranschlag			Finanzierungsvoranschlag				
			EH	FH	VA 2025	VA 2024	RA 2023	VA 2025	VA 2024	RA 2023
369										
369000										
Operative Gebarung										
SU 21 / 31					0,00	0,00	0,00	0,00	0,00	0,00
1/369000-680000					1.900,00	1.900,00	1.861,21			
1/369000-757000					4.500,00	7.400,00	3.450,00	4.500,00	7.400,00	3.450,00
SU 22 / 32					6.400,00	9.300,00	5.311,21	4.500,00	7.400,00	3.450,00
SA 0 / SA 1					-6.400,00	-9.300,00	-5.311,21	-4.500,00	-7.400,00	-3.450,00
SA01					0,00	0,00	0,00	0,00	0,00	0,00
SA00					-6.400,00	-9.300,00	-5.311,21			
Investive Gebarung										
SU 33								0,00	0,00	0,00
SU 34								0,00	0,00	0,00
SA2								0,00	0,00	0,00
SA3								-4.500,00	-7.400,00	-3.450,00
Finanzierungstätigkeit										
SU 35								0,00	0,00	0,00
SU 36								0,00	0,00	0,00
SA4								0,00	0,00	0,00
SA5								-4.500,00	-7.400,00	-3.450,00
39										
390										
390000										
Operative Gebarung										
SU 21 / 31					0,00	0,00	0,00	0,00	0,00	0,00
1/390000-680000					200,00	200,00	151,52			
1/390000-729000					1.600,00	5.500,00	1.600,00	1.600,00	5.500,00	1.600,00
SU 22 / 32					1.800,00	5.700,00	1.751,52	1.600,00	5.500,00	1.600,00
SA 0 / SA 1					-1.800,00	-5.700,00	-1.751,52	-1.600,00	-5.500,00	-1.600,00
SA01					0,00	0,00	0,00	0,00	0,00	0,00
SA00					-1.800,00	-5.700,00	-1.751,52			
Investive Gebarung										
SU 33								0,00	0,00	0,00
SU 34								0,00	0,00	0,00
SA2								0,00	0,00	0,00
SA3								-1.600,00	-5.500,00	-1.600,00

	MVAG		VC QU	Ergebnisvoranschlag			Finanzierungsvoranschlag		
	EH	FH		VA 2025	VA 2024	RA 2023	VA 2025	VA 2024	RA 2023
Finanzierungstätigkeit									
SU 35			Summe Einzahlungen aus der Finanzierungstätigkeit				0,00	0,00	0,00
SU 36			Summe Auszahlungen aus der Finanzierungstätigkeit				0,00	0,00	0,00
SA4			Saldo (4) Geldfluss aus der Finanzierungstätigkeit (35 – 36)				0,00	0,00	0,00
SA5			Saldo (5) Geldfluss aus der voranschlagswirksamen Gebarung (Saldo 3 + Saldo 4)				-1.600,00	-5.500,00	-1.600,00

		MVAG VC QU			Ergebnisvoranschlag			Finanzierungsvoranschlag		
		EH	FH		VA 2025	VA 2024	RA 2023	VA 2025	VA 2024	RA 2023
4 Soziale Wohlfahrt und Wohnbauförderung										
41	Allgemeine öffentliche Wohlfahrt									
419	Sonstige Einrichtungen und Maßnahmen									
419000	Sonstige Einrichtungen und Maßnahmen									
Operative Gebarung										
SU 21 / 31	Summe Erträge / Einzahlungen operative Gebarung				0,00	0,00	0,00	0,00	0,00	0,00
1/419000-751000	Wohnsitzgemeindebeitrag - SH	2231	3231	26	15.000,00	11.900,00	14.671,83	15.000,00	11.900,00	14.671,83
1/419000-751100	Sozialhilfebeitrag nach Finanzkraft	2231	3231	26	687.000,00	628.000,00	565.236,40	687.000,00	628.000,00	565.236,40
SU 22 / 32	Summe Aufwendungen / Auszahlungen operative Gebarung				702.000,00	639.900,00	579.908,23	702.000,00	639.900,00	579.908,23
SA 0 / SA 1	(0) Nettoergebnis (21 - 22) / (1) Geldfluss operative Gebarung (31 - 32)				-702.000,00	-639.900,00	-579.908,23	-702.000,00	-639.900,00	-579.908,23
SA01	Saldo (01) Haushaltsrücklagen (230 - 240)				0,00	0,00	0,00	0,00	0,00	0,00
SA00	Saldo (00) Nettoergebnis nach Haushaltsrücklagen (Saldo 0 + Saldo 01)				-702.000,00	-639.900,00	-579.908,23			
Investive Gebarung										
SU 33	Summe Einzahlungen investive Gebarung							0,00	0,00	0,00
SU 34	Summe Auszahlungen investive Gebarung							0,00	0,00	0,00
SA2	Saldo (2) Geldfluss aus der Investiven Gebarung (33 - 34)							0,00	0,00	0,00
SA3	Saldo (3) Nettofinanzierungssaldo (Saldo 1 + Saldo 2)							-702.000,00	-639.900,00	-579.908,23
Finanzierungstätigkeit										
SU 35	Summe Einzahlungen aus der Finanzierungstätigkeit							0,00	0,00	0,00
SU 36	Summe Auszahlungen aus der Finanzierungstätigkeit							0,00	0,00	0,00
SA4	Saldo (4) Geldfluss aus der Finanzierungstätigkeit (35 - 36)							0,00	0,00	0,00
SA5	Saldo (5) Geldfluss aus der voranschlagswirksamen Gebarung (Saldo 3 + Saldo 4)							-702.000,00	-639.900,00	-579.908,23
42	Freie Wohlfahrt									
423	Essen auf Rädern									
423000	Essen auf Rädern									
Operative Gebarung										
2/423000+816000	Essen auf Räder, Kostenbeiträge	2114	3114	13	28.000,00	26.000,00	28.611,45	28.000,00	26.000,00	28.062,45
2/423000+861000	Essen auf Räder, Landesförderung	2121	3121	15	3.000,00	2.200,00	2.745,09	3.000,00	2.200,00	2.745,09
SU 21 / 31	Summe Erträge / Einzahlungen operative Gebarung				31.000,00	28.200,00	31.356,54	31.000,00	28.200,00	30.807,54
1/423000-400000	Essen auf Räder, Anschaffungen Geschirr - GWG	2221	3221	23	500,00	500,00	549,60	500,00	500,00	549,60
1/423000-430000	Essen auf Rädern	2221	3221	23	33.000,00	33.000,00	33.556,82	33.000,00	33.000,00	29.298,02
SU 22 / 32	Summe Aufwendungen / Auszahlungen operative Gebarung				33.500,00	33.500,00	34.106,42	33.500,00	33.500,00	29.847,62
SA 0 / SA 1	(0) Nettoergebnis (21 - 22) / (1) Geldfluss operative Gebarung (31 - 32)				-2.500,00	-5.300,00	-2.749,88	-2.500,00	-5.300,00	959,92
SA01	Saldo (01) Haushaltsrücklagen (230 - 240)				0,00	0,00	0,00	0,00	0,00	0,00

		MVAG VC QU			Ergebnisvoranschlag			Finanzierungsvoranschlag		
		EH	FH		VA 2025	VA 2024	RA 2023	VA 2025	VA 2024	RA 2023
SA00	Saldo (00) Nettoergebnis nach Haushaltsrücklagen (Saldo 0 + Saldo 01)				-2.500,00	-5.300,00	-2.749,88			
Investive Gebarung										
SU 33	Summe Einzahlungen investive Gebarung							0,00	0,00	0,00
SU 34	Summe Auszahlungen investive Gebarung							0,00	0,00	0,00
SA2	Saldo (2) Geldfluss aus der Investiven Gebarung (33 – 34)							0,00	0,00	0,00
SA3	Saldo (3) Nettofinanzierungssaldo (Saldo 1 + Saldo 2)							-2.500,00	-5.300,00	959,92
Finanzierungstätigkeit										
SU 35	Summe Einzahlungen aus der Finanzierungstätigkeit							0,00	0,00	0,00
SU 36	Summe Auszahlungen aus der Finanzierungstätigkeit							0,00	0,00	0,00
SA4	Saldo (4) Geldfluss aus der Finanzierungstätigkeit (35 – 36)							0,00	0,00	0,00
SA5	Saldo (5) Geldfluss aus der voranschlagswirksamen Gebarung (Saldo 3 + Saldo 4)							-2.500,00	-5.300,00	959,92
426	Flüchtlingshilfe									
426000	Flüchtlingshilfe									
Operative Gebarung										
SU 21 / 31	Summe Erträge / Einzahlungen operative Gebarung				0,00	0,00	0,00	0,00	0,00	0,00
1/426000-400000	Geringwertige Wirtschaftsgüter (GWG)	2221	3221	23		500,00			500,00	
1/426000-618000	Instandhaltung von sonstigen Anlagen	2224	3224	24		1.000,00			1.000,00	
1/426000-720100	Kostenbeiträge für sonstige Leistungen	2225	3225	24	19.200,00	14.000,00	17.282,76	19.200,00	14.000,00	14.659,50
SU 22 / 32	Summe Aufwendungen / Auszahlungen operative Gebarung				19.200,00	15.500,00	17.282,76	19.200,00	15.500,00	14.659,50
SA 0 / SA 1	(0) Nettoergebnis (21 - 22) / (1) Geldfluss operative Gebarung (31 – 32)				-19.200,00	-15.500,00	-17.282,76	-19.200,00	-15.500,00	-14.659,50
SA01	Saldo (01) Haushaltsrücklagen (230 - 240)				0,00	0,00	0,00	0,00	0,00	0,00
SA00	Saldo (00) Nettoergebnis nach Haushaltsrücklagen (Saldo 0 + Saldo 01)				-19.200,00	-15.500,00	-17.282,76			
Investive Gebarung										
SU 33	Summe Einzahlungen investive Gebarung							0,00	0,00	0,00
1/426000-042000	Amts-, Betriebs- und Geschäftsausstattung		3415	2 41					500,00	
SU 34	Summe Auszahlungen investive Gebarung							0,00	500,00	0,00
SA2	Saldo (2) Geldfluss aus der Investiven Gebarung (33 – 34)							0,00	-500,00	0,00
SA3	Saldo (3) Nettofinanzierungssaldo (Saldo 1 + Saldo 2)							-19.200,00	-16.000,00	-14.659,50
Finanzierungstätigkeit										
SU 35	Summe Einzahlungen aus der Finanzierungstätigkeit							0,00	0,00	0,00
SU 36	Summe Auszahlungen aus der Finanzierungstätigkeit							0,00	0,00	0,00
SA4	Saldo (4) Geldfluss aus der Finanzierungstätigkeit (35 – 36)							0,00	0,00	0,00
SA5	Saldo (5) Geldfluss aus der voranschlagswirksamen Gebarung (Saldo 3 + Saldo 4)							-19.200,00	-16.000,00	-14.659,50

		MVAG VC QU			Ergebnisvoranschlag			Finanzierungsvoranschlag		
		EH	FH		VA 2025	VA 2024	RA 2023	VA 2025	VA 2024	RA 2023
429	Sonstige Einrichtungen und Maßnahmen									
429000	Sonstige Einrichtungen und Maßnahmen									
Operative Gebarung										
2/429000+829000	Spenden für Wohlfahrtszwecke/Armenfonds	2116	3116	18	100,00	100,00		100,00	100,00	
SU 21 / 31	Summe Erträge / Einzahlungen operative Gebarung				100,00	100,00	0,00	100,00	100,00	0,00
1/429000-728000	Generationenzentrum	2225	3225	24	16.000,00	17.800,00	14.890,50	16.000,00	17.800,00	9.672,90
1/429000-757800	Subvention Pensionisten Verband, Seniorenbund	2234	3234	27	2.000,00	2.000,00	1.000,00	2.000,00	2.000,00	1.000,00
1/429000-768000	Freie Wohlfahrt für Bedürftige	2234	3234	27	2.000,00	2.000,00	2.000,00	2.000,00	2.000,00	2.000,00
SU 22 / 32	Summe Aufwendungen / Auszahlungen operative Gebarung				20.000,00	21.800,00	17.890,50	20.000,00	21.800,00	12.672,90
SA 0 / SA 1	(0) Nettoergebnis (21 - 22) / (1) Geldfluss operative Gebarung (31 - 32)				-19.900,00	-21.700,00	-17.890,50	-19.900,00	-21.700,00	-12.672,90
SA01	Saldo (01) Haushaltsrücklagen (230 - 240)				0,00	0,00	0,00	0,00	0,00	0,00
SA00	Saldo (00) Nettoergebnis nach Haushaltsrücklagen (Saldo 0 + Saldo 01)				-19.900,00	-21.700,00	-17.890,50			
Investive Gebarung										
SU 33	Summe Einzahlungen investive Gebarung							0,00	0,00	0,00
SU 34	Summe Auszahlungen investive Gebarung							0,00	0,00	0,00
SA2	Saldo (2) Geldfluss aus der Investiven Gebarung (33 - 34)							0,00	0,00	0,00
SA3	Saldo (3) Nettofinanzierungssaldo (Saldo 1 + Saldo 2)							-19.900,00	-21.700,00	-12.672,90
Finanzierungstätigkeit										
SU 35	Summe Einzahlungen aus der Finanzierungstätigkeit							0,00	0,00	0,00
SU 36	Summe Auszahlungen aus der Finanzierungstätigkeit							0,00	0,00	0,00
SA4	Saldo (4) Geldfluss aus der Finanzierungstätigkeit (35 - 36)							0,00	0,00	0,00
SA5	Saldo (5) Geldfluss aus der voranschlagswirksamen Gebarung (Saldo 3 + Saldo 4)							-19.900,00	-21.700,00	-12.672,90
43	Jugendwohlfahrt									
439	Sonstige Einrichtungen und Maßnahmen									
439000	Sonstige Einrichtungen und Maßnahmen									
Operative Gebarung										
SU 21 / 31	Summe Erträge / Einzahlungen operative Gebarung				0,00	0,00	0,00	0,00	0,00	0,00
1/439000-751000	Kinder- und Jugendhilfe Umlage	2231	3231	26	130.400,00	123.000,00	108.503,21	130.400,00	123.000,00	108.503,21
1/439000-768100	Tagesmütter Kostenersatz	2234	3234	27	400,00	400,00		400,00	400,00	
SU 22 / 32	Summe Aufwendungen / Auszahlungen operative Gebarung				130.800,00	123.400,00	108.503,21	130.800,00	123.400,00	108.503,21
SA 0 / SA 1	(0) Nettoergebnis (21 - 22) / (1) Geldfluss operative Gebarung (31 - 32)				-130.800,00	-123.400,00	-108.503,21	-130.800,00	-123.400,00	-108.503,21
SA01	Saldo (01) Haushaltsrücklagen (230 - 240)				0,00	0,00	0,00	0,00	0,00	0,00
SA00	Saldo (00) Nettoergebnis nach Haushaltsrücklagen (Saldo 0 + Saldo 01)				-130.800,00	-123.400,00	-108.503,21			

	MVAG	VC QU	Ergebnisvoranschlag			Finanzierungsvoranschlag						
			EH	FH	VA 2025	VA 2024	RA 2023	VA 2025	VA 2024	RA 2023		
Investive Gebarung												
SU 33			Summe Einzahlungen investive Gebarung					0,00	0,00	0,00		
SU 34			Summe Auszahlungen investive Gebarung					0,00	0,00	0,00		
SA2			Saldo (2) Geldfluss aus der Investiven Gebarung (33 – 34)					0,00	0,00	0,00		
SA3			Saldo (3) Nettofinanzierungssaldo (Saldo 1 + Saldo 2)					-130.800,00	-123.400,00	-108.503,21		
Finanzierungstätigkeit												
SU 35			Summe Einzahlungen aus der Finanzierungstätigkeit					0,00	0,00	0,00		
SU 36			Summe Auszahlungen aus der Finanzierungstätigkeit					0,00	0,00	0,00		
SA4			Saldo (4) Geldfluss aus der Finanzierungstätigkeit (35 – 36)					0,00	0,00	0,00		
SA5			Saldo (5) Geldfluss aus der voranschlagswirksamen Gebarung (Saldo 3 + Saldo 4)					-130.800,00	-123.400,00	-108.503,21		
46 Familienpolitische Maßnahmen												
469 Sonstige Maßnahmen												
469000 Sonstige Maßnahmen												
Operative Gebarung												
SU 21 / 31			Summe Erträge / Einzahlungen operative Gebarung			0,00	0,00	0,00	0,00	0,00		
1/469000-413000			Säuglingswäschepakete	2221	3221	23	1.500,00	2.000,00	1.075,38	1.500,00	2.000,00	1.075,38
SU 22 / 32			Summe Aufwendungen / Auszahlungen operative Gebarung			1.500,00	2.000,00	1.075,38	1.500,00	2.000,00	1.075,38	
SA 0 / SA 1			(0) Nettoergebnis (21 - 22) / (1) Geldfluss operative Gebarung (31 – 32)			-1.500,00	-2.000,00	-1.075,38	-1.500,00	-2.000,00	-1.075,38	
SA01			Saldo (01) Haushaltsrücklagen (230 - 240)			0,00	0,00	0,00	0,00	0,00	0,00	
SA00			Saldo (00) Nettoergebnis nach Haushaltsrücklagen (Saldo 0 + Saldo 01)			-1.500,00	-2.000,00	-1.075,38				
Investive Gebarung												
SU 33			Summe Einzahlungen investive Gebarung					0,00	0,00	0,00		
SU 34			Summe Auszahlungen investive Gebarung					0,00	0,00	0,00		
SA2			Saldo (2) Geldfluss aus der Investiven Gebarung (33 – 34)					0,00	0,00	0,00		
SA3			Saldo (3) Nettofinanzierungssaldo (Saldo 1 + Saldo 2)					-1.500,00	-2.000,00	-1.075,38		
Finanzierungstätigkeit												
SU 35			Summe Einzahlungen aus der Finanzierungstätigkeit					0,00	0,00	0,00		
SU 36			Summe Auszahlungen aus der Finanzierungstätigkeit					0,00	0,00	0,00		
SA4			Saldo (4) Geldfluss aus der Finanzierungstätigkeit (35 – 36)					0,00	0,00	0,00		
SA5			Saldo (5) Geldfluss aus der voranschlagswirksamen Gebarung (Saldo 3 + Saldo 4)					-1.500,00	-2.000,00	-1.075,38		

		MVAG VC QU			Ergebnisvoranschlag			Finanzierungsvoranschlag		
		EH	FH		VA 2025	VA 2024	RA 2023	VA 2025	VA 2024	RA 2023
48	Wohnbauförderung									
480	Allgemeine Wohnbauförderung									
480000	Allgemeine Wohnbauförderung									
Operative Gebarung										
SU 21 / 31	Summe Erträge / Einzahlungen operative Gebarung				0,00	0,00	0,00	0,00	0,00	0,00
1/480000-768000	Wohnbau Förderungen Klimabündnis Energie Nutzen	2234	3234	27	10.000,00	35.000,00	19.840,00	10.000,00	35.000,00	19.840,00
SU 22 / 32	Summe Aufwendungen / Auszahlungen operative Gebarung				10.000,00	35.000,00	19.840,00	10.000,00	35.000,00	19.840,00
SA 0 / SA 1	(0) Nettoergebnis (21 - 22) / (1) Geldfluss operative Gebarung (31 – 32)				-10.000,00	-35.000,00	-19.840,00	-10.000,00	-35.000,00	-19.840,00
SA01	Saldo (01) Haushaltsrücklagen (230 - 240)				0,00	0,00	0,00	0,00	0,00	0,00
SA00	Saldo (00) Nettoergebnis nach Haushaltsrücklagen (Saldo 0 + Saldo 01)				-10.000,00	-35.000,00	-19.840,00			
Investive Gebarung										
SU 33	Summe Einzahlungen investive Gebarung							0,00	0,00	0,00
SU 34	Summe Auszahlungen investive Gebarung							0,00	0,00	0,00
SA2	Saldo (2) Geldfluss aus der Investiven Gebarung (33 – 34)							0,00	0,00	0,00
SA3	Saldo (3) Nettofinanzierungssaldo (Saldo 1 + Saldo 2)							-10.000,00	-35.000,00	-19.840,00
Finanzierungstätigkeit										
SU 35	Summe Einzahlungen aus der Finanzierungstätigkeit							0,00	0,00	0,00
SU 36	Summe Auszahlungen aus der Finanzierungstätigkeit							0,00	0,00	0,00
SA4	Saldo (4) Geldfluss aus der Finanzierungstätigkeit (35 – 36)							0,00	0,00	0,00
SA5	Saldo (5) Geldfluss aus der voranschlagswirksamen Gebarung (Saldo 3 + Saldo 4)							-10.000,00	-35.000,00	-19.840,00

	MVAG VC QU			Ergebnisvoranschlag			Finanzierungsvoranschlag			
	EH	FH		VA 2025	VA 2024	RA 2023	VA 2025	VA 2024	RA 2023	
5 Gesundheit										
51	Gesundheitsdienst									
510	Medizinische Bereichsversorgung									
510000	Medizinische Bereichsversorgung									
Operative Gebarung										
SU 21 / 31	Summe Erträge / Einzahlungen operative Gebarung			0,00	0,00	0,00	0,00	0,00	0,00	
1/510000-564000	Totenbeschauegebühren (besondere Geb.)	2211	3211	20	1.300,00	1.200,00	680,00	1.300,00	1.200,00	680,00
1/510000-610000	Instandhaltung First Responder System	2224	3224	24	100,00	100,00		100,00	100,00	
1/510000-751000	Beitrag an Pensionsverband VII/8 (Gemeindeärzte)	2231	3231	26	14.800,00	14.500,00	14.262,93	14.800,00	14.500,00	14.262,93
SU 22 / 32	Summe Aufwendungen / Auszahlungen operative Gebarung			16.200,00	15.800,00	14.942,93	16.200,00	15.800,00	14.942,93	
SA 0 / SA 1	(0) Nettoergebnis (21 - 22) / (1) Geldfluss operative Gebarung (31 - 32)			-16.200,00	-15.800,00	-14.942,93	-16.200,00	-15.800,00	-14.942,93	
SA01	Saldo (01) Haushaltsrücklagen (230 - 240)			0,00	0,00	0,00	0,00	0,00	0,00	
SA00	Saldo (00) Nettoergebnis nach Haushaltsrücklagen (Saldo 0 + Saldo 01)			-16.200,00	-15.800,00	-14.942,93				
Investive Gebarung										
SU 33	Summe Einzahlungen investive Gebarung						0,00	0,00	0,00	
SU 34	Summe Auszahlungen investive Gebarung						0,00	0,00	0,00	
SA2	Saldo (2) Geldfluss aus der Investiven Gebarung (33 - 34)						0,00	0,00	0,00	
SA3	Saldo (3) Nettofinanzierungssaldo (Saldo 1 + Saldo 2)						-16.200,00	-15.800,00	-14.942,93	
Finanzierungstätigkeit										
SU 35	Summe Einzahlungen aus der Finanzierungstätigkeit						0,00	0,00	0,00	
SU 36	Summe Auszahlungen aus der Finanzierungstätigkeit						0,00	0,00	0,00	
SA4	Saldo (4) Geldfluss aus der Finanzierungstätigkeit (35 - 36)						0,00	0,00	0,00	
SA5	Saldo (5) Geldfluss aus der voranschlagswirksamen Gebarung (Saldo 3 + Saldo 4)						-16.200,00	-15.800,00	-14.942,93	
512	Sonstige medizinische Beratung und Betreuung									
512000	Sonstige medizinische Beratung und Betreuung									
Operative Gebarung										
2/512000+816000	Kostenbeiträge Tut Gut Förderungen	2114	3114	13	2.500,00	2.500,00	1.871,08	2.500,00	2.500,00	1.871,08
SU 21 / 31	Summe Erträge / Einzahlungen operative Gebarung				2.500,00	2.500,00	1.871,08	2.500,00	2.500,00	1.871,08
1/512000-458000	Impfstoffe	2221	3221	23	100,00	100,00	30,00	100,00	100,00	30,00
1/512000-728000	Sonstige (Vorträge, Aktionen)	2225	3225	24	1.000,00	1.000,00	18.750,00	1.000,00	1.000,00	11.310,00
1/512000-757000	Aktion "Gesunde Gemeinde"	2234	3234	27	5.000,00	5.000,00	4.153,16	5.000,00	5.000,00	4.121,96
SU 22 / 32	Summe Aufwendungen / Auszahlungen operative Gebarung				6.100,00	6.100,00	22.933,16	6.100,00	6.100,00	15.461,96
SA 0 / SA 1	(0) Nettoergebnis (21 - 22) / (1) Geldfluss operative Gebarung (31 - 32)				-3.600,00	-3.600,00	-21.062,08	-3.600,00	-3.600,00	-13.590,88
SA01	Saldo (01) Haushaltsrücklagen (230 - 240)				0,00	0,00	0,00	0,00	0,00	0,00
SA00	Saldo (00) Nettoergebnis nach Haushaltsrücklagen (Saldo 0 + Saldo 01)				-3.600,00	-3.600,00	-21.062,08			

	MVAG	VC QU	Ergebnisvoranschlag			Finanzierungsvoranschlag					
			EH	FH	VA 2025	VA 2024	RA 2023	VA 2025	VA 2024	RA 2023	
Investive Gebarung											
SU 33			Summe Einzahlungen investive Gebarung						0,00	0,00	0,00
SU 34			Summe Auszahlungen investive Gebarung						0,00	0,00	0,00
SA2			Saldo (2) Geldfluss aus der Investiven Gebarung (33 – 34)						0,00	0,00	0,00
SA3			Saldo (3) Nettofinanzierungssaldo (Saldo 1 + Saldo 2)						-3.600,00	-3.600,00	-13.590,88
Finanzierungstätigkeit											
SU 35			Summe Einzahlungen aus der Finanzierungstätigkeit						0,00	0,00	0,00
SU 36			Summe Auszahlungen aus der Finanzierungstätigkeit						0,00	0,00	0,00
SA4			Saldo (4) Geldfluss aus der Finanzierungstätigkeit (35 – 36)						0,00	0,00	0,00
SA5			Saldo (5) Geldfluss aus der voranschlagswirksamen Gebarung (Saldo 3 + Saldo 4)						-3.600,00	-3.600,00	-13.590,88
513			Desinfektionseinrichtungen								
513000			Desinfektionseinrichtungen								
Operative Gebarung											
SU 21 / 31			Summe Erträge / Einzahlungen operative Gebarung			0,00	0,00	0,00	0,00	0,00	0,00
1/513000-728000			Desinfektionen	2225 3225	24	200,00	200,00		200,00	200,00	
SU 22 / 32			Summe Aufwendungen / Auszahlungen operative Gebarung			200,00	200,00	0,00	200,00	200,00	0,00
SA 0 / SA 1			(0) Nettoergebnis (21 - 22) / (1) Geldfluss operative Gebarung (31 – 32)			-200,00	-200,00	0,00	-200,00	-200,00	0,00
SA01			Saldo (01) Haushaltsrücklagen (230 - 240)			0,00	0,00	0,00	0,00	0,00	0,00
SA00			Saldo (00) Nettoergebnis nach Haushaltsrücklagen (Saldo 0 + Saldo 01)			-200,00	-200,00	0,00			
Investive Gebarung											
SU 33			Summe Einzahlungen investive Gebarung						0,00	0,00	0,00
SU 34			Summe Auszahlungen investive Gebarung						0,00	0,00	0,00
SA2			Saldo (2) Geldfluss aus der Investiven Gebarung (33 – 34)						0,00	0,00	0,00
SA3			Saldo (3) Nettofinanzierungssaldo (Saldo 1 + Saldo 2)						-200,00	-200,00	0,00
Finanzierungstätigkeit											
SU 35			Summe Einzahlungen aus der Finanzierungstätigkeit						0,00	0,00	0,00
SU 36			Summe Auszahlungen aus der Finanzierungstätigkeit						0,00	0,00	0,00
SA4			Saldo (4) Geldfluss aus der Finanzierungstätigkeit (35 – 36)						0,00	0,00	0,00
SA5			Saldo (5) Geldfluss aus der voranschlagswirksamen Gebarung (Saldo 3 + Saldo 4)						-200,00	-200,00	0,00
516			Schulgesundheitsdienst								
516000			Schulgesundheitsdienst								
Operative Gebarung											
SU 21 / 31			Summe Erträge / Einzahlungen operative Gebarung			0,00	0,00	0,00	0,00	0,00	0,00
1/516000-728000			Schulgesundheitsdienst	2225 3225	24	2.500,00	2.500,00		2.500,00	2.500,00	
SU 22 / 32			Summe Aufwendungen / Auszahlungen operative Gebarung			2.500,00	2.500,00	0,00	2.500,00	2.500,00	0,00

	MVAG	VC QU	Ergebnisvoranschlag			Finanzierungsvoranschlag				
			EH	FH	VA 2025	VA 2024	RA 2023	VA 2025	VA 2024	RA 2023
SA 0 / SA 1	(0) Nettoergebnis (21 - 22) / (1) Geldfluss operative Gebarung (31 – 32)				-2.500,00	-2.500,00	0,00	-2.500,00	-2.500,00	0,00
SA01	Saldo (01) Haushaltsrücklagen (230 - 240)				0,00	0,00	0,00	0,00	0,00	0,00
SA00	Saldo (00) Nettoergebnis nach Haushaltsrücklagen (Saldo 0 + Saldo 01)				-2.500,00	-2.500,00	0,00			
Investive Gebarung										
SU 33	Summe Einzahlungen investive Gebarung							0,00	0,00	0,00
SU 34	Summe Auszahlungen investive Gebarung							0,00	0,00	0,00
SA2	Saldo (2) Geldfluss aus der Investiven Gebarung (33 – 34)							0,00	0,00	0,00
SA3	Saldo (3) Nettofinanzierungssaldo (Saldo 1 + Saldo 2)							-2.500,00	-2.500,00	0,00
Finanzierungstätigkeit										
SU 35	Summe Einzahlungen aus der Finanzierungstätigkeit							0,00	0,00	0,00
SU 36	Summe Auszahlungen aus der Finanzierungstätigkeit							0,00	0,00	0,00
SA4	Saldo (4) Geldfluss aus der Finanzierungstätigkeit (35 – 36)							0,00	0,00	0,00
SA5	Saldo (5) Geldfluss aus der voranschlagswirksamen Gebarung (Saldo 3 + Saldo 4)							-2.500,00	-2.500,00	0,00
519	Sonstige Einrichtungen und Maßnahmen									
519100	Sonstige Einrichtungen und Maßnahmen_COVID 19									
Operative Gebarung										
2/519100+861000	Transfers von Ländern, Landesfonds und Landeskammern	2121 3121 15					62.886,49			62.886,49
SU 21 / 31	Summe Erträge / Einzahlungen operative Gebarung				0,00	0,00	62.886,49	0,00	0,00	62.886,49
1/519100-565000	Mehrleistungsvergütungen	2211 3211 20					767,75			767,75
1/519100-580000	DGB zum Ausgleichsfonds für Familienbeihilfen	2212 3212 20					28,41			28,41
1/519100-582000	sonstige Dienstgeberbeiträge zur sozialen Sicherheit	2212 3212 20					116,19			116,19
1/519100-582100	MV Kasse	2212 3212 20					0,82			0,82
1/519100-588000	Kommunalsteuer	2212 3212 20					23,02			23,02
1/519100-722000	Rückersätze von Erträgen	2225 3225 24					28.089,00			28.089,00
1/519100-728000	Maßnahmen in Zusammenhang mit Covid-19	2225 3225 24					63.623,22			63.538,36
SU 22 / 32	Summe Aufwendungen / Auszahlungen operative Gebarung				0,00	0,00	92.648,41	0,00	0,00	92.563,55
SA 0 / SA 1	(0) Nettoergebnis (21 - 22) / (1) Geldfluss operative Gebarung (31 – 32)				0,00	0,00	-29.761,92	0,00	0,00	-29.677,06
SA01	Saldo (01) Haushaltsrücklagen (230 - 240)				0,00	0,00	0,00	0,00	0,00	0,00
SA00	Saldo (00) Nettoergebnis nach Haushaltsrücklagen (Saldo 0 + Saldo 01)				0,00	0,00	-29.761,92			
Investive Gebarung										
SU 33	Summe Einzahlungen investive Gebarung							0,00	0,00	0,00
SU 34	Summe Auszahlungen investive Gebarung							0,00	0,00	0,00
SA2	Saldo (2) Geldfluss aus der Investiven Gebarung (33 – 34)							0,00	0,00	0,00
SA3	Saldo (3) Nettofinanzierungssaldo (Saldo 1 + Saldo 2)							0,00	0,00	-29.677,06

	MVAG	VC	QU	Ergebnisvoranschlag			Finanzierungsvoranschlag				
				EH	FH	VA 2025	VA 2024	RA 2023	VA 2025	VA 2024	RA 2023
Finanzierungstätigkeit											
SU 35								0,00	0,00	0,00	
SU 36								0,00	0,00	0,00	
SA4								0,00	0,00	0,00	
SA5								0,00	0,00	-29.677,06	
52 Umweltschutz											
520 Natur- und Landschaftsschutz											
520000 Natur- und Landschaftsschutz											
Operative Gebarung											
SU 21 / 31								0,00	0,00	0,00	
1/520000-457000				2221	3221	23	1.300,00	1.200,00	146,30	1.300,00	1.200,00
1/520000-520000				2211	3211	20			2.450,00		2.450,00
1/520000-582000				2212	3212	20			9,90		9,90
1/520000-582100				2212	3212	20			32,15		32,15
1/520000-613000				2224	3224	24	33.000,00	30.000,00	45.318,36	33.000,00	30.000,00
1/520000-728000				2225	3225	24	800,00	1.600,00	1.470,44	800,00	1.600,00
1/520000-728100				2225	3225	24	500,00	1.000,00	646,02	500,00	1.000,00
1/520000-728200				2225	3225	24	100,00	100,00	100,00	100,00	100,00
1/520000-728300				2225	3225	24	5.000,00	5.600,00	2.408,67	5.000,00	5.600,00
SU 22 / 32							40.700,00	39.500,00	52.581,84	40.700,00	39.500,00
SA 0 / SA 1							-40.700,00	-39.500,00	-52.581,84	-40.700,00	-39.500,00
SA01							0,00	0,00	0,00	0,00	0,00
SA00							-40.700,00	-39.500,00	-52.581,84		
Investive Gebarung											
SU 33								0,00	0,00	0,00	
SU 34								0,00	0,00	0,00	
SA2								0,00	0,00	0,00	
SA3								-40.700,00	-39.500,00	-53.834,48	
Finanzierungstätigkeit											
SU 35								0,00	0,00	0,00	
SU 36								0,00	0,00	0,00	
SA4								0,00	0,00	0,00	
SA5								-40.700,00	-39.500,00	-53.834,48	

		MVAG VC QU			Ergebnisvoranschlag			Finanzierungsvoranschlag		
		EH	FH		VA 2025	VA 2024	RA 2023	VA 2025	VA 2024	RA 2023
529	Sonstige Einrichtungen und Maßnahmen									
529000	sonstige Maßnahmen									
Operative Gebarung										
SU 21 / 31	Summe Erträge / Einzahlungen operative Gebarung				0,00	0,00	0,00	0,00	0,00	0,00
1/529000-728000	Schädlingsbekämpfung (Rattenvertilgung)	2225	3225	24	100,00	100,00		100,00	100,00	
SU 22 / 32	Summe Aufwendungen / Auszahlungen operative Gebarung				100,00	100,00	0,00	100,00	100,00	0,00
SA 0 / SA 1	(0) Nettoergebnis (21 - 22) / (1) Geldfluss operative Gebarung (31 - 32)				-100,00	-100,00	0,00	-100,00	-100,00	0,00
SA01	Saldo (01) Haushaltsrücklagen (230 - 240)				0,00	0,00	0,00	0,00	0,00	0,00
SA00	Saldo (00) Nettoergebnis nach Haushaltsrücklagen (Saldo 0 + Saldo 01)				-100,00	-100,00	0,00			
Investive Gebarung										
SU 33	Summe Einzahlungen investive Gebarung							0,00	0,00	0,00
SU 34	Summe Auszahlungen investive Gebarung							0,00	0,00	0,00
SA2	Saldo (2) Geldfluss aus der Investiven Gebarung (33 - 34)							0,00	0,00	0,00
SA3	Saldo (3) Nettofinanzierungssaldo (Saldo 1 + Saldo 2)							-100,00	-100,00	0,00
Finanzierungstätigkeit										
SU 35	Summe Einzahlungen aus der Finanzierungstätigkeit							0,00	0,00	0,00
SU 36	Summe Auszahlungen aus der Finanzierungstätigkeit							0,00	0,00	0,00
SA4	Saldo (4) Geldfluss aus der Finanzierungstätigkeit (35 - 36)							0,00	0,00	0,00
SA5	Saldo (5) Geldfluss aus der voranschlagswirksamen Gebarung (Saldo 3 + Saldo 4)							-100,00	-100,00	0,00
56	Krankenanstalten anderer Rechtsträger									
562	Sprengelbeiträge									
562000	Sprengelbeiträge									
Operative Gebarung										
SU 21 / 31	Summe Erträge / Einzahlungen operative Gebarung				0,00	0,00	0,00	0,00	0,00	0,00
1/562000-752000	NOEKAS Umlage	2231	3231	26	1.137.000,00	1.051.000,00	989.361,86	1.137.000,00	1.051.000,00	989.361,86
SU 22 / 32	Summe Aufwendungen / Auszahlungen operative Gebarung				1.137.000,00	1.051.000,00	989.361,86	1.137.000,00	1.051.000,00	989.361,86
SA 0 / SA 1	(0) Nettoergebnis (21 - 22) / (1) Geldfluss operative Gebarung (31 - 32)				-1.137.000,00	-1.051.000,00	-989.361,86	-1.137.000,00	-1.051.000,00	-989.361,86
SA01	Saldo (01) Haushaltsrücklagen (230 - 240)				0,00	0,00	0,00	0,00	0,00	0,00
SA00	Saldo (00) Nettoergebnis nach Haushaltsrücklagen (Saldo 0 + Saldo 01)				-1.137.000,00	-1.051.000,00	-989.361,86			
Investive Gebarung										
SU 33	Summe Einzahlungen investive Gebarung							0,00	0,00	0,00
SU 34	Summe Auszahlungen investive Gebarung							0,00	0,00	0,00
SA2	Saldo (2) Geldfluss aus der Investiven Gebarung (33 - 34)							0,00	0,00	0,00
SA3	Saldo (3) Nettofinanzierungssaldo (Saldo 1 + Saldo 2)							-1.137.000,00	-1.051.000,00	-989.361,86

	MVAG	VC QU	Ergebnisvoranschlag			Finanzierungsvoranschlag						
			EH	FH	VA 2025	VA 2024	RA 2023	VA 2025	VA 2024	RA 2023		
Finanzierungstätigkeit												
SU 35			Summe Einzahlungen aus der Finanzierungstätigkeit					0,00	0,00	0,00		
SU 36			Summe Auszahlungen aus der Finanzierungstätigkeit					0,00	0,00	0,00		
SA4			Saldo (4) Geldfluss aus der Finanzierungstätigkeit (35 – 36)					0,00	0,00	0,00		
SA5			Saldo (5) Geldfluss aus der voranschlagswirksamen Gebarung (Saldo 3 + Saldo 4)					-1.137.000,00	-1.051.000,00	-989.361,86		
562100 Sprengelbeiträge												
Operative Gebarung												
SU 21 / 31			Summe Erträge / Einzahlungen operative Gebarung			0,00	0,00	0,00	0,00	0,00		
1/562100-752000			NÖKAS Verwaltungsaufwand	2231	3231	26	100,00	100,00	21,21	100,00	100,00	21,21
SU 22 / 32			Summe Aufwendungen / Auszahlungen operative Gebarung			100,00	100,00	21,21	100,00	100,00	21,21	
SA 0 / SA 1			(0) Nettoergebnis (21 - 22) / (1) Geldfluss operative Gebarung (31 – 32)			-100,00	-100,00	-21,21	-100,00	-100,00	-21,21	
SA01			Saldo (01) Haushaltsrücklagen (230 - 240)			0,00	0,00	0,00	0,00	0,00	0,00	
SA00			Saldo (00) Nettoergebnis nach Haushaltsrücklagen (Saldo 0 + Saldo 01)			-100,00	-100,00	-21,21				
Investive Gebarung												
SU 33			Summe Einzahlungen investive Gebarung					0,00	0,00	0,00		
SU 34			Summe Auszahlungen investive Gebarung					0,00	0,00	0,00		
SA2			Saldo (2) Geldfluss aus der Investiven Gebarung (33 – 34)					0,00	0,00	0,00		
SA3			Saldo (3) Nettofinanzierungssaldo (Saldo 1 + Saldo 2)					-100,00	-100,00	-21,21		
Finanzierungstätigkeit												
SU 35			Summe Einzahlungen aus der Finanzierungstätigkeit					0,00	0,00	0,00		
SU 36			Summe Auszahlungen aus der Finanzierungstätigkeit					0,00	0,00	0,00		
SA4			Saldo (4) Geldfluss aus der Finanzierungstätigkeit (35 – 36)					0,00	0,00	0,00		
SA5			Saldo (5) Geldfluss aus der voranschlagswirksamen Gebarung (Saldo 3 + Saldo 4)					-100,00	-100,00	-21,21		

		MVAG		VC QU	Ergebnisvoranschlag			Finanzierungsvoranschlag		
		EH	FH		VA 2025	VA 2024	RA 2023	VA 2025	VA 2024	RA 2023
6 Straßen- und Wasserbau, Verkehr										
61	Straßenbau									
612	Gemeindestraßen									
612000	Gemeindestraßen									
Operative Gebarung										
2/612000+808000	Verkauf von Hausnummerntafeln	2116	3116	16	100,00	100,00	50,00	100,00	100,00	50,00
2/612000+813000	Erträge aus der Auflösung von Investitionszuschüssen (Kapitaltransfers)	2127			57.000,00	55.500,00	54.852,81			
2/612000+816000	Kostensersatz Winterdienst	2114	3114	13	4.500,00	4.200,00	4.186,44	4.500,00	4.200,00	4.186,44
2/612000+861100	Zinszuschüsse des Landes	2121	3121	15			956,13			956,13
SU 21 / 31	Summe Erträge / Einzahlungen operative Gebarung				61.600,00	59.800,00	60.045,38	4.600,00	4.300,00	5.192,57
1/612000-400000	Ankauf - GWG	2221	3221	23	1.000,00	1.000,00	1.249,49	1.000,00	1.000,00	1.114,51
1/612000-413000	Hausnummerntafeln	2221	3221	23	100,00	100,00	279,65	100,00	100,00	179,32
1/612000-452000	Treibstoffe	2221	3221	23	16.500,00	22.000,00	23.996,60	16.500,00	22.000,00	21.458,23
1/612000-567000	Belohnungen, Geldaushilfen und Leistungsprämien	2213	3213	20			175,00			175,00
1/612000-582000	Sonstige Dienstgeberbeiträge zur sozialen Sicherheit	2212	3212	20			1.459,29			1.459,29
1/612000-611000	Instandhaltung der Gemeindestraßen	2224	3224	24	10.000,00	10.000,00	5.505,14	10.000,00	10.000,00	1.801,01
1/612000-613000	Grünraumpflege (Nebenflächen -Sonst.)	2224	3224	24	2.400,00	2.200,00	2.457,51	2.400,00	2.200,00	2.006,59
1/612000-616000	Instandhaltung von Maschinen	2224	3224	24	20.000,00	20.000,00	17.046,93	20.000,00	20.000,00	20.921,75
1/612000-617000	Instandhaltung von Fahrzeugen	2224	3224	24	22.000,00	22.000,00	31.603,82	22.000,00	22.000,00	24.322,64
1/612000-650000	Zinsen	2241	3241	25	1.700,00	1.900,00	2.585,86	1.700,00	1.900,00	2.585,86
1/612000-670000	Versicherungen	2222	3222	24	38.900,00	31.400,00	30.051,88	38.900,00	31.400,00	30.051,88
1/612000-680000	Planmäßige Abschreibung	2226			228.000,00	207.300,00	218.288,98			
1/612000-705140	Leasing Unimog U 218	2223	3223	24	8.200,00	24.500,00	23.931,40	8.200,00	24.500,00	23.931,40
1/612000-705170	Leasing Multicar M29C HK Euro 6	2223	3223	24	49.200,00	49.200,00	49.180,80	49.200,00	49.200,00	49.180,80
1/612000-705180	Leasing VW Pritsche	2223	3223	24	10.000,00	9.900,00	9.446,37	10.000,00	9.900,00	9.446,37
SU 22 / 32	Summe Aufwendungen / Auszahlungen operative Gebarung				408.000,00	401.500,00	417.258,72	180.000,00	194.200,00	188.634,65
SA 0 / SA 1	(0) Nettoergebnis (21 - 22) / (1) Geldfluss operative Gebarung (31 - 32)				-346.400,00	-341.700,00	-357.213,34	-175.400,00	-189.900,00	-183.442,08
SA01	Saldo (01) Haushaltsrücklagen (230 - 240)				0,00	0,00	0,00	0,00	0,00	0,00
SA00	Saldo (00) Nettoergebnis nach Haushaltsrücklagen (Saldo 0 + Saldo 01)				-346.400,00	-341.700,00	-357.213,34			
Investive Gebarung										
SU 33	Summe Einzahlungen investive Gebarung							0,00	0,00	0,00
1/612000-020000	Maschinen und maschinelle Anlagen	3414	2 41						2.500,00	
1/612000-030000	Ankauf von Werkzeugen	3414	2 41					1.000,00	1.000,00	
1/612000-040000	Fahrzeuge	3414	2 41					2.100,00		2.627,60
SU 34	Summe Auszahlungen investive Gebarung							3.100,00	3.500,00	2.627,60

		MVAG		VC	QU	Ergebnisvoranschlag			Finanzierungsvoranschlag				
		EH	FH			VA 2025	VA 2024	RA 2023	VA 2025	VA 2024	RA 2023		
SA2	Saldo (2) Geldfluss aus der Investiven Gebarung (33 – 34)								-3.100,00	-3.500,00	-2.627,60		
SA3	Saldo (3) Nettofinanzierungssaldo (Saldo 1 + Saldo 2)								-178.500,00	-193.400,00	-186.069,68		
Finanzierungstätigkeit													
SU 35	Summe Einzahlungen aus der Finanzierungstätigkeit								0,00	0,00	0,00		
1/612000-346000	Tilgung von Bankdarlehen		3614		65				69.900,00	69.700,00	69.743,22		
SU 36	Summe Auszahlungen aus der Finanzierungstätigkeit								69.900,00	69.700,00	69.743,22		
SA4	Saldo (4) Geldfluss aus der Finanzierungstätigkeit (35 – 36)								-69.900,00	-69.700,00	-69.743,22		
SA5	Saldo (5) Geldfluss aus der voranschlagswirksamen Gebarung (Saldo 3 + Saldo 4)								-248.400,00	-263.100,00	-255.812,90		
612100	Gemeindestraßen												
Operative Gebarung													
6/612100+871000	Bedarfszuweisung		2121	3121	1 33			350.000,00	380.000,00		350.000,00	380.000,00	
SU 21 / 31	Summe Erträge / Einzahlungen operative Gebarung							0,00	350.000,00	380.000,00	0,00	350.000,00	380.000,00
1/612100-650100	Zinsen für Finanzschulden in Euro		2241	3241				6.400,00	4.000,00		6.400,00	4.000,00	
1/612100-680000	Planmäßige Abschreibung		2226					13.500,00	1.700,00	7.808,20			
SU 22 / 32	Summe Aufwendungen / Auszahlungen operative Gebarung							19.900,00	5.700,00	7.808,20	6.400,00	4.000,00	0,00
SA 0 / SA 1	(0) Nettoergebnis (21 - 22) / (1) Geldfluss operative Gebarung (31 – 32)							-19.900,00	344.300,00	372.191,80	-6.400,00	346.000,00	380.000,00
SA01	Saldo (01) Haushaltsrücklagen (230 - 240)							0,00	0,00	0,00	0,00	0,00	0,00
SA00	Saldo (00) Nettoergebnis nach Haushaltsrücklagen (Saldo 0 + Saldo 01)							-19.900,00	344.300,00	372.191,80			
Investive Gebarung													
6/612100+300000	Kapitaltransfers von Bund, Bundesfonds und Bundeskammern		3331		1 33								187.257,00
SU 33	Summe Einzahlungen investive Gebarung								0,00	0,00	0,00	0,00	187.257,00
5/612100-002000	Straßenbau		3412		1 40							350.000,00	359.671,00
5/612100-005000	Brückengeneralsanierung		3412		1 40								417.771,12
SU 34	Summe Auszahlungen investive Gebarung								0,00	350.000,00	0,00	350.000,00	777.442,12
SA2	Saldo (2) Geldfluss aus der Investiven Gebarung (33 – 34)								0,00	-350.000,00	0,00	-350.000,00	-590.185,12
SA3	Saldo (3) Nettofinanzierungssaldo (Saldo 1 + Saldo 2)								-6.400,00	-4.000,00	-6.400,00	-4.000,00	-210.185,12
Finanzierungstätigkeit													
6/612100+346000	Darlehensaufnahme		3514		1 55							210.000,00	
SU 35	Summe Einzahlungen aus der Finanzierungstätigkeit								0,00	210.000,00	0,00	210.000,00	0,00
1/612100-346000	Investitionsdarlehen von Finanzunternehmen		3614		65				42.000,00	21.000,00			
SU 36	Summe Auszahlungen aus der Finanzierungstätigkeit								42.000,00	21.000,00	42.000,00	21.000,00	0,00
SA4	Saldo (4) Geldfluss aus der Finanzierungstätigkeit (35 – 36)								-42.000,00	189.000,00	-42.000,00	189.000,00	0,00
SA5	Saldo (5) Geldfluss aus der voranschlagswirksamen Gebarung (Saldo 3 + Saldo 4)								-48.400,00	185.000,00	-48.400,00	185.000,00	-210.185,12

		MVAG VC QU			Ergebnisvoranschlag			Finanzierungsvoranschlag		
		EH	FH		VA 2025	VA 2024	RA 2023	VA 2025	VA 2024	RA 2023
63	Schutzwasserbau									
639	Sonstige Einrichtungen und Maßnahmen									
639000	Sonstige Einrichtungen und Maßnahmen									
Operative Gebarung										
SU 21 / 31	Summe Erträge / Einzahlungen operative Gebarung				0,00	0,00	0,00	0,00	0,00	0,00
1/639000-613001	Instandhaltung Retentionsbecken	2224	3224	24	4.400,00	4.400,00	4.444,63	4.400,00	4.400,00	4.444,63
1/639000-650000	Zinsen	2241	3241	25	100,00	200,00	286,61	100,00	200,00	286,61
SU 22 / 32	Summe Aufwendungen / Auszahlungen operative Gebarung				4.500,00	4.600,00	4.731,24	4.500,00	4.600,00	4.731,24
SA 0 / SA 1	(0) Nettoergebnis (21 - 22) / (1) Geldfluss operative Gebarung (31 - 32)				-4.500,00	-4.600,00	-4.731,24	-4.500,00	-4.600,00	-4.731,24
SA01	Saldo (01) Haushaltsrücklagen (230 - 240)				0,00	0,00	0,00	0,00	0,00	0,00
SA00	Saldo (00) Nettoergebnis nach Haushaltsrücklagen (Saldo 0 + Saldo 01)				-4.500,00	-4.600,00	-4.731,24			
Investive Gebarung										
SU 33	Summe Einzahlungen investive Gebarung							0,00	0,00	0,00
SU 34	Summe Auszahlungen investive Gebarung							0,00	0,00	0,00
SA2	Saldo (2) Geldfluss aus der Investiven Gebarung (33 - 34)							0,00	0,00	0,00
SA3	Saldo (3) Nettofinanzierungssaldo (Saldo 1 + Saldo 2)							-4.500,00	-4.600,00	-4.731,24
Finanzierungstätigkeit										
SU 35	Summe Einzahlungen aus der Finanzierungstätigkeit							0,00	0,00	0,00
1/639000-346000	Tilgung von Bank-Darlehen		3614	65					7.000,00	6.917,27
SU 36	Summe Auszahlungen aus der Finanzierungstätigkeit							0,00	7.000,00	6.917,27
SA4	Saldo (4) Geldfluss aus der Finanzierungstätigkeit (35 - 36)							0,00	-7.000,00	-6.917,27
SA5	Saldo (5) Geldfluss aus der voranschlagswirksamen Gebarung (Saldo 3 + Saldo 4)							-4.500,00	-11.600,00	-11.648,51
64	Straßenverkehr									
640	Einrichtungen und Maßnahmen nach der Straßenverkehrsordnu									
640000	Einrichtung und Maßnahmen der Strassenverkehrsordnung									
Operative Gebarung										
2/640000+868000	Gemeindestraßenstrafen	2124	3124	16	9.000,00	8.000,00	10.109,47	9.000,00	8.000,00	10.109,47
SU 21 / 31	Summe Erträge / Einzahlungen operative Gebarung				9.000,00	8.000,00	10.109,47	9.000,00	8.000,00	10.109,47
1/640000-400000	Ankauf von Verkehrszeichen und Spiegeln - GWG	2221	3221	23	2.700,00	2.500,00	1.515,22	2.700,00	2.500,00	1.515,22
SU 22 / 32	Summe Aufwendungen / Auszahlungen operative Gebarung				2.700,00	2.500,00	1.515,22	2.700,00	2.500,00	1.515,22
SA 0 / SA 1	(0) Nettoergebnis (21 - 22) / (1) Geldfluss operative Gebarung (31 - 32)				6.300,00	5.500,00	8.594,25	6.300,00	5.500,00	8.594,25
SA01	Saldo (01) Haushaltsrücklagen (230 - 240)				0,00	0,00	0,00	0,00	0,00	0,00
SA00	Saldo (00) Nettoergebnis nach Haushaltsrücklagen (Saldo 0 + Saldo 01)				6.300,00	5.500,00	8.594,25			

		MVAG VC QU		Ergebnisvoranschlag			Finanzierungsvoranschlag		
		EH	FH	VA 2025	VA 2024	RA 2023	VA 2025	VA 2024	RA 2023
Investive Gebarung									
SU 33	Summe Einzahlungen investive Gebarung						0,00	0,00	0,00
SU 34	Summe Auszahlungen investive Gebarung						0,00	0,00	0,00
SA2	Saldo (2) Geldfluss aus der Investiven Gebarung (33 – 34)						0,00	0,00	0,00
SA3	Saldo (3) Nettofinanzierungssaldo (Saldo 1 + Saldo 2)						6.300,00	5.500,00	8.594,25
Finanzierungstätigkeit									
SU 35	Summe Einzahlungen aus der Finanzierungstätigkeit						0,00	0,00	0,00
SU 36	Summe Auszahlungen aus der Finanzierungstätigkeit						0,00	0,00	0,00
SA4	Saldo (4) Geldfluss aus der Finanzierungstätigkeit (35 – 36)						0,00	0,00	0,00
SA5	Saldo (5) Geldfluss aus der voranschlagswirksamen Gebarung (Saldo 3 + Saldo 4)						6.300,00	5.500,00	8.594,25
66 Schiffsverkehr									
662 Schutzdammanlagen									
662000 Schutzdammanlagen									
Operative Gebarung									
2/662000+813000	Erträge aus der Auflösung von Investitionszuschüssen (Kapitaltransfers)	2127		12.100,00	12.100,00	12.144,34			
SU 21 / 31	Summe Erträge / Einzahlungen operative Gebarung			12.100,00	12.100,00	12.144,34	0,00	0,00	0,00
1/662000-680000	Planmäßige Abschreibung	2226		20.700,00	20.700,00	20.652,91			
SU 22 / 32	Summe Aufwendungen / Auszahlungen operative Gebarung			20.700,00	20.700,00	20.652,91	0,00	0,00	0,00
SA 0 / SA 1	(0) Nettoergebnis (21 - 22) / (1) Geldfluss operative Gebarung (31 – 32)			-8.600,00	-8.600,00	-8.508,57	0,00	0,00	0,00
SA01	Saldo (01) Haushaltsrücklagen (230 - 240)			0,00	0,00	0,00	0,00	0,00	0,00
SA00	Saldo (00) Nettoergebnis nach Haushaltsrücklagen (Saldo 0 + Saldo 01)			-8.600,00	-8.600,00	-8.508,57			
Investive Gebarung									
SU 33	Summe Einzahlungen investive Gebarung						0,00	0,00	0,00
SU 34	Summe Auszahlungen investive Gebarung						0,00	0,00	0,00
SA2	Saldo (2) Geldfluss aus der Investiven Gebarung (33 – 34)						0,00	0,00	0,00
SA3	Saldo (3) Nettofinanzierungssaldo (Saldo 1 + Saldo 2)						0,00	0,00	0,00
Finanzierungstätigkeit									
SU 35	Summe Einzahlungen aus der Finanzierungstätigkeit						0,00	0,00	0,00
SU 36	Summe Auszahlungen aus der Finanzierungstätigkeit						0,00	0,00	0,00
SA4	Saldo (4) Geldfluss aus der Finanzierungstätigkeit (35 – 36)						0,00	0,00	0,00
SA5	Saldo (5) Geldfluss aus der voranschlagswirksamen Gebarung (Saldo 3 + Saldo 4)						0,00	0,00	0,00

		MVAG VC QU			Ergebnisvoranschlag			Finanzierungsvoranschlag		
		EH	FH		VA 2025	VA 2024	RA 2023	VA 2025	VA 2024	RA 2023
68	Post- und Telekommunikationsdienste									
680	Post- und Telekommunikationsdienste									
680000	Post und Telekommunikationsdienste									
Operative Gebarung										
SU 21 / 31	Summe Erträge / Einzahlungen operative Gebarung				0,00	0,00	0,00	0,00	0,00	0,00
1/680000-600000	Strom in öffentlichen Fernsprecheinrichtungen	2222	3222	24	1.500,00	1.800,00	1.036,08	1.500,00	1.800,00	931,12
SU 22 / 32	Summe Aufwendungen / Auszahlungen operative Gebarung				1.500,00	1.800,00	1.036,08	1.500,00	1.800,00	931,12
SA 0 / SA 1	(0) Nettoergebnis (21 - 22) / (1) Geldfluss operative Gebarung (31 – 32)				-1.500,00	-1.800,00	-1.036,08	-1.500,00	-1.800,00	-931,12
SA01	Saldo (01) Haushaltsrücklagen (230 - 240)				0,00	0,00	0,00	0,00	0,00	0,00
SA00	Saldo (00) Nettoergebnis nach Haushaltsrücklagen (Saldo 0 + Saldo 01)				-1.500,00	-1.800,00	-1.036,08			
Investive Gebarung										
SU 33	Summe Einzahlungen investive Gebarung							0,00	0,00	0,00
SU 34	Summe Auszahlungen investive Gebarung							0,00	0,00	0,00
SA2	Saldo (2) Geldfluss aus der Investiven Gebarung (33 – 34)							0,00	0,00	0,00
SA3	Saldo (3) Nettofinanzierungssaldo (Saldo 1 + Saldo 2)							-1.500,00	-1.800,00	-931,12
Finanzierungstätigkeit										
SU 35	Summe Einzahlungen aus der Finanzierungstätigkeit							0,00	0,00	0,00
SU 36	Summe Auszahlungen aus der Finanzierungstätigkeit							0,00	0,00	0,00
SA4	Saldo (4) Geldfluss aus der Finanzierungstätigkeit (35 – 36)							0,00	0,00	0,00
SA5	Saldo (5) Geldfluss aus der voranschlagswirksamen Gebarung (Saldo 3 + Saldo 4)							-1.500,00	-1.800,00	-931,12
69	Verkehr, Sonstiges									
690	Verkehr, Sonstiges									
690000	Verkehr									
Operative Gebarung										
2/690000+829100	Sonstige Erträge	2116	3116	18			591,60			591,60
SU 21 / 31	Summe Erträge / Einzahlungen operative Gebarung				0,00	0,00	591,60	0,00	0,00	591,60
1/690000-620000	VOR-Ortstarif, Jugendtarif	2222	3222	24	9.000,00	9.000,00	8.035,30	9.000,00	9.000,00	5.959,90
SU 22 / 32	Summe Aufwendungen / Auszahlungen operative Gebarung				9.000,00	9.000,00	8.035,30	9.000,00	9.000,00	5.959,90
SA 0 / SA 1	(0) Nettoergebnis (21 - 22) / (1) Geldfluss operative Gebarung (31 – 32)				-9.000,00	-9.000,00	-7.443,70	-9.000,00	-9.000,00	-5.368,30
SA01	Saldo (01) Haushaltsrücklagen (230 - 240)				0,00	0,00	0,00	0,00	0,00	0,00
SA00	Saldo (00) Nettoergebnis nach Haushaltsrücklagen (Saldo 0 + Saldo 01)				-9.000,00	-9.000,00	-7.443,70			
Investive Gebarung										
SU 33	Summe Einzahlungen investive Gebarung							0,00	0,00	0,00
SU 34	Summe Auszahlungen investive Gebarung							0,00	0,00	0,00

		MVAG VC QU			Ergebnisvoranschlag			Finanzierungsvoranschlag		
		EH	FH		VA 2025	VA 2024	RA 2023	VA 2025	VA 2024	RA 2023
SA2	Saldo (2) Geldfluss aus der Investiven Gebarung (33 – 34)							0,00	0,00	0,00
SA3	Saldo (3) Nettofinanzierungssaldo (Saldo 1 + Saldo 2)							-9.000,00	-9.000,00	-5.368,30
Finanzierungstätigkeit										
SU 35	Summe Einzahlungen aus der Finanzierungstätigkeit							0,00	0,00	0,00
SU 36	Summe Auszahlungen aus der Finanzierungstätigkeit							0,00	0,00	0,00
SA4	Saldo (4) Geldfluss aus der Finanzierungstätigkeit (35 – 36)							0,00	0,00	0,00
SA5	Saldo (5) Geldfluss aus der voranschlagswirksamen Gebarung (Saldo 3 + Saldo 4)							-9.000,00	-9.000,00	-5.368,30
699	Sonstige Einrichtungen und Maßnahmen									
699000	Verkehr									
Operative Gebarung										
SU 21 / 31	Summe Erträge / Einzahlungen operative Gebarung				0,00	0,00	0,00	0,00	0,00	0,00
1/699000-620100	Orsttaxi	2222	3222	24	5.500,00	5.300,00	4.804,00	5.500,00	5.300,00	5.200,00
1/699000-768000	Nachttaxi	2234	3234	27	200,00	300,00	175,05	200,00	300,00	175,05
SU 22 / 32	Summe Aufwendungen / Auszahlungen operative Gebarung				5.700,00	5.600,00	4.979,05	5.700,00	5.600,00	5.375,05
SA 0 / SA 1	(0) Nettoergebnis (21 - 22) / (1) Geldfluss operative Gebarung (31 – 32)				-5.700,00	-5.600,00	-4.979,05	-5.700,00	-5.600,00	-5.375,05
SA01	Saldo (01) Haushaltsrücklagen (230 - 240)				0,00	0,00	0,00	0,00	0,00	0,00
SA00	Saldo (00) Nettoergebnis nach Haushaltsrücklagen (Saldo 0 + Saldo 01)				-5.700,00	-5.600,00	-4.979,05			
Investive Gebarung										
SU 33	Summe Einzahlungen investive Gebarung							0,00	0,00	0,00
SU 34	Summe Auszahlungen investive Gebarung							0,00	0,00	0,00
SA2	Saldo (2) Geldfluss aus der Investiven Gebarung (33 – 34)							0,00	0,00	0,00
SA3	Saldo (3) Nettofinanzierungssaldo (Saldo 1 + Saldo 2)							-5.700,00	-5.600,00	-5.375,05
Finanzierungstätigkeit										
SU 35	Summe Einzahlungen aus der Finanzierungstätigkeit							0,00	0,00	0,00
SU 36	Summe Auszahlungen aus der Finanzierungstätigkeit							0,00	0,00	0,00
SA4	Saldo (4) Geldfluss aus der Finanzierungstätigkeit (35 – 36)							0,00	0,00	0,00
SA5	Saldo (5) Geldfluss aus der voranschlagswirksamen Gebarung (Saldo 3 + Saldo 4)							-5.700,00	-5.600,00	-5.375,05

		MVAG VC QU			Ergebnisvoranschlag			Finanzierungsvoranschlag		
		EH	FH		VA 2025	VA 2024	RA 2023	VA 2025	VA 2024	RA 2023
7 Wirtschaftsförderung										
71	Grundlagenverbesserung in der Land- und Forstwirtschaft									
710	Land- und forstwirtschaftlicher Wegebau									
710000	Erhaltung ländlichen Wegenetz									
Operative Gebarung										
2/710000+810000	Einnahmen Grillplatz	2114	3114	13	600,00	600,00	369,90	600,00	600,00	369,90
SU 21 / 31	Summe Erträge / Einzahlungen operative Gebarung				600,00	600,00	369,90	600,00	600,00	369,90
1/710000-610100	Instandhaltung und Pflege Erholungs- und Freizeitzentrum	2224	3224	24	11.000,00	10.500,00	8.548,66	11.000,00	10.500,00	8.346,43
1/710000-680000	Planmäßige Abschreibung	2226			7.600,00	7.600,00	7.596,05			
SU 22 / 32	Summe Aufwendungen / Auszahlungen operative Gebarung				18.600,00	18.100,00	16.144,71	11.000,00	10.500,00	8.346,43
SA 0 / SA 1	(0) Nettoergebnis (21 - 22) / (1) Geldfluss operative Gebarung (31 - 32)				-18.000,00	-17.500,00	-15.774,81	-10.400,00	-9.900,00	-7.976,53
SA01	Saldo (01) Haushaltsrücklagen (230 - 240)				0,00	0,00	0,00	0,00	0,00	0,00
SA00	Saldo (00) Nettoergebnis nach Haushaltsrücklagen (Saldo 0 + Saldo 01)				-18.000,00	-17.500,00	-15.774,81			
Investive Gebarung										
SU 33	Summe Einzahlungen investive Gebarung							0,00	0,00	0,00
SU 34	Summe Auszahlungen investive Gebarung							0,00	0,00	0,00
SA2	Saldo (2) Geldfluss aus der Investiven Gebarung (33 - 34)							0,00	0,00	0,00
SA3	Saldo (3) Nettofinanzierungssaldo (Saldo 1 + Saldo 2)							-10.400,00	-9.900,00	-7.976,53
Finanzierungstätigkeit										
SU 35	Summe Einzahlungen aus der Finanzierungstätigkeit							0,00	0,00	0,00
SU 36	Summe Auszahlungen aus der Finanzierungstätigkeit							0,00	0,00	0,00
SA4	Saldo (4) Geldfluss aus der Finanzierungstätigkeit (35 - 36)							0,00	0,00	0,00
SA5	Saldo (5) Geldfluss aus der voranschlagswirksamen Gebarung (Saldo 3 + Saldo 4)							-10.400,00	-9.900,00	-7.976,53
77	Förderung des Tourismus									
771	Maßnahmen zur Förderung des Tourismus									
771000	Maßnahmen zur Förderung des Tourismus									
Operative Gebarung										
2/771000+808000	Erlöse Wanderkarten-Ansichtskarten	2116	3116	16	100,00	100,00		100,00	100,00	
2/771000+861100	Tut Gut Förderungen	2121	3121	15		800,00			800,00	
SU 21 / 31	Summe Erträge / Einzahlungen operative Gebarung				100,00	900,00	0,00	100,00	900,00	0,00
1/771000-613000	Tut Gut Wanderwege	2224	3224	24	200,00	1.000,00	160,72	200,00	1.000,00	160,72
SU 22 / 32	Summe Aufwendungen / Auszahlungen operative Gebarung				200,00	1.000,00	160,72	200,00	1.000,00	160,72
SA 0 / SA 1	(0) Nettoergebnis (21 - 22) / (1) Geldfluss operative Gebarung (31 - 32)				-100,00	-100,00	-160,72	-100,00	-100,00	-160,72
SA01	Saldo (01) Haushaltsrücklagen (230 - 240)				0,00	0,00	0,00	0,00	0,00	0,00

	MVAG	VC QU	Ergebnisvoranschlag			Finanzierungsvoranschlag				
			EH	FH	VA 2025	VA 2024	RA 2023	VA 2025	VA 2024	RA 2023
SA00					-100,00	-100,00			-160,72	
			Saldo (00) Nettoergebnis nach Haushaltsrücklagen (Saldo 0 + Saldo 01)							
Investive Gebarung										
SU 33								0,00	0,00	0,00
			Summe Einzahlungen investive Gebarung							
SU 34								0,00	0,00	0,00
			Summe Auszahlungen investive Gebarung							
SA2								0,00	0,00	0,00
			Saldo (2) Geldfluss aus der Investiven Gebarung (33 – 34)							
SA3								-100,00	-100,00	-160,72
			Saldo (3) Nettofinanzierungssaldo (Saldo 1 + Saldo 2)							
Finanzierungstätigkeit										
SU 35								0,00	0,00	0,00
			Summe Einzahlungen aus der Finanzierungstätigkeit							
SU 36								0,00	0,00	0,00
			Summe Auszahlungen aus der Finanzierungstätigkeit							
SA4								0,00	0,00	0,00
			Saldo (4) Geldfluss aus der Finanzierungstätigkeit (35 – 36)							
SA5								-100,00	-100,00	-160,72
			Saldo (5) Geldfluss aus der voranschlagswirksamen Gebarung (Saldo 3 + Saldo 4)							

	MVAG VC QU			Ergebnisvoranschlag			Finanzierungsvoranschlag		
	EH	FH		VA 2025	VA 2024	RA 2023	VA 2025	VA 2024	RA 2023
8 Dienstleistungen									
81	Öffentliche Einrichtungen (soweit nicht dem Abschnitt 85 zuzuordnen)								
814	Straßenreinigung								
814000	Straßenreinigung								
Operative Gebarung									
2/814000+817000	Erträge aus der Auflösung von sonstigen Rückstellungen	2117				1.538,97			
SU 21 / 31	Summe Erträge / Einzahlungen operative Gebarung			0,00	0,00	1.538,97	0,00	0,00	0,00
1/814000-400000	Dienstbekleidung	2221 3221	23	2.400,00	2.400,00	1.382,97	2.400,00	2.400,00	1.382,97
1/814000-400100	Behälter Bello, Anschaffungen (GWG)	2221 3221	23	700,00	700,00		700,00	700,00	
1/814000-454000	Behälter Bello, Verbrauchsgüter	2221 3221	23	2.300,00	2.300,00	1.710,00	2.300,00	2.300,00	1.282,50
1/814000-455000	Auftauhilfen/Splitt	2221 3221	23	10.000,00	15.000,00	11.953,46	10.000,00	15.000,00	7.179,92
1/814000-511000	Geldbezüge der VB in handwerklicher Verwendung	2211 3211	20	196.500,00	178.200,00	161.878,04	196.500,00	178.200,00	161.878,04
1/814000-523000	Geldbezüge der nicht ganzjährig beschäftigten Arbeiter	2211 3211	20	2.800,00	4.300,00	4.558,40	2.800,00	4.300,00	4.558,40
1/814000-565000	Mehrleistungsvergütungen	2211 3211	20	23.500,00	22.100,00	17.841,80	23.500,00	22.100,00	17.841,80
1/814000-567000	Belohnung und Geldaushilfen Winterdienst	2213 3213	20	9.000,00	9.000,00	9.175,00	9.000,00	9.000,00	9.175,00
1/814000-569000	sonstige Nebengebühren	2211 3211	20	28.400,00	26.900,00	21.947,38	28.400,00	26.900,00	21.947,38
1/814000-580000	DGB für Familienbeihilfen	2212 3212	20	9.600,00	8.900,00	7.586,77	9.600,00	8.900,00	7.586,77
1/814000-582000	sonstige DGB zur sozialen Sicherheit	2212 3212	20	50.800,00	47.500,00	42.510,61	50.800,00	47.500,00	42.510,61
1/814000-582100	MV-Kasse	2212 3212	20	3.000,00	2.800,00	2.464,09	3.000,00	2.800,00	2.464,09
1/814000-588000	Kommunalsteuer	2212 3212	20	7.800,00	7.300,00	6.373,12	7.800,00	7.300,00	6.373,12
1/814000-592000	Dotierung von Rückstellungen für Jubiläumswendungen	2214		1.700,00	2.200,00	144,41			
1/814000-724000	Reisegebühren	2225 3225	24		100,00	24,86		100,00	24,86
1/814000-728000	Winterdienst (Räumen)	2225 3225	24	9.200,00	9.000,00	21.815,18	9.200,00	9.000,00	20.298,03
SU 22 / 32	Summe Aufwendungen / Auszahlungen operative Gebarung			357.700,00	338.700,00	311.366,09	356.000,00	336.500,00	304.503,49
SA 0 / SA 1	(0) Nettoergebnis (21 - 22) / (1) Geldfluss operative Gebarung (31 - 32)			-357.700,00	-338.700,00	-309.827,12	-356.000,00	-336.500,00	-304.503,49
SA01	Saldo (01) Haushaltsrücklagen (230 - 240)			0,00	0,00	0,00	0,00	0,00	0,00
SA00	Saldo (00) Nettoergebnis nach Haushaltsrücklagen (Saldo 0 + Saldo 01)			-357.700,00	-338.700,00	-309.827,12			
Investive Gebarung									
SU 33	Summe Einzahlungen investive Gebarung						0,00	0,00	0,00
SU 34	Summe Auszahlungen investive Gebarung						0,00	0,00	0,00
SA2	Saldo (2) Geldfluss aus der Investiven Gebarung (33 - 34)						0,00	0,00	0,00
SA3	Saldo (3) Nettofinanzierungssaldo (Saldo 1 + Saldo 2)						-356.000,00	-336.500,00	-304.503,49

	MVAG	VC	QU	Ergebnisvoranschlag			Finanzierungsvoranschlag			
				EH	FH	VA 2025	VA 2024	RA 2023	VA 2025	VA 2024
Finanzierungstätigkeit										
SU 35								0,00	0,00	0,00
SU 36								0,00	0,00	0,00
SA4								0,00	0,00	0,00
SA5								-356.000,00	-336.500,00	-304.503,49
815										
815000										
Operative Gebarung										
SU 21 / 31								0,00	0,00	0,00
1/815000-613000				2224	3224	24		2.600,00	2.500,00	1.635,03
1/815000-680000				2226				3.800,00	3.800,00	3.125,34
1/815000-729000				2225	3225	24		5.200,00	5.200,00	4.467,28
SU 22 / 32								11.600,00	11.500,00	9.227,65
SA 0 / SA 1								-11.600,00	-11.500,00	-9.227,65
SA01								0,00	0,00	0,00
SA00								-11.600,00	-11.500,00	-9.227,65
Investive Gebarung										
SU 33								0,00	0,00	0,00
1/815000-042000					3415	2 41				28.269,41
SU 34								0,00	0,00	28.269,41
SA2								0,00	0,00	-28.269,41
SA3								-7.800,00	-7.700,00	-33.939,40
Finanzierungstätigkeit										
SU 35								0,00	0,00	0,00
SU 36								0,00	0,00	0,00
SA4								0,00	0,00	0,00
SA5								-7.800,00	-7.700,00	-33.939,40
816										
816000										
Operative Gebarung										
6/816000+829910				2116	3116	1 18				17.343,31
SU 21 / 31								0,00	0,00	17.343,31
1/816000-600000				2222	3222	24		32.500,00	32.000,00	33.500,81
1/816000-619000				2224	3224	24		3.000,00	10.000,00	10.483,96
1/816000-650000				2241	3241	25		600,00	700,00	770,48

		MVAG		VC QU	Ergebnisvoranschlag			Finanzierungsvoranschlag		
		EH	FH		VA 2025	VA 2024	RA 2023	VA 2025	VA 2024	RA 2023
1/816000-680000	Planmäßige Abschreibung	2226			138.100,00	130.700,00	135.088,64			
SU 22 / 32	Summe Aufwendungen / Auszahlungen operative Gebarung				174.200,00	173.400,00	179.843,89	36.100,00	42.700,00	36.108,07
SA 0 / SA 1	(0) Nettoergebnis (21 - 22) / (1) Geldfluss operative Gebarung (31 - 32)				-174.200,00	-173.400,00	-162.500,58	-36.100,00	-42.700,00	-18.764,76
SA01	Saldo (01) Haushaltsrücklagen (230 - 240)				0,00	0,00	0,00	0,00	0,00	0,00
SA00	Saldo (00) Nettoergebnis nach Haushaltsrücklagen (Saldo 0 + Saldo 01)				-174.200,00	-173.400,00	-162.500,58			
Investive Gebarung										
6/816000+300000	Kapitaltransfers von Bund, Bundesfonds und Bundeskammern		3331	1 33						14.742,00
6/816000+301000	Kapitaltransfers von Ländern, Landesfonds und Landesammern		3331	1 33						3.868,00
SU 33	Summe Einzahlungen investive Gebarung							0,00	0,00	18.610,00
5/816000-005100	Anlagen zu Straßenbauten_Straßenbeleuchtung		3412	1 40						35.953,31
SU 34	Summe Auszahlungen investive Gebarung							0,00	0,00	35.953,31
SA2	Saldo (2) Geldfluss aus der Investiven Gebarung (33 - 34)							0,00	0,00	-17.343,31
SA3	Saldo (3) Nettofinanzierungssaldo (Saldo 1 + Saldo 2)							-36.100,00	-42.700,00	-36.108,07
Finanzierungstätigkeit										
SU 35	Summe Einzahlungen aus der Finanzierungstätigkeit							0,00	0,00	0,00
1/816000-346000	Tilgung von Bankdarlehen		3614	65				43.800,00	43.800,00	43.514,82
SU 36	Summe Auszahlungen aus der Finanzierungstätigkeit							43.800,00	43.800,00	43.514,82
SA4	Saldo (4) Geldfluss aus der Finanzierungstätigkeit (35 - 36)							-43.800,00	-43.800,00	-43.514,82
SA5	Saldo (5) Geldfluss aus der voranschlagswirksamen Gebarung (Saldo 3 + Saldo 4)							-79.900,00	-86.500,00	-79.622,89
817	Friedhöfe (einschließlich Einsegnungshallen und Krematorien)									
817000	Friedhöfe									
Operative Gebarung										
2/817000+817000	Erträge aus der Auflösung von sonstigen Rückstellungen	2117								10.546,01
2/817000+829000	Abfertigungen Leistungen Versicherung	2116	3116	18						7.200,19
2/817000+852000	Grabstellengebühr	2113	3113	12	79.000,00	75.000,00	83.720,00	79.000,00	75.000,00	74.241,91
2/817000+852100	Begräbnis- und Leichenkammergebühren	2113	3113	12	18.000,00	20.000,00	17.108,00	18.000,00	20.000,00	15.828,00
SU 21 / 31	Summe Erträge / Einzahlungen operative Gebarung				97.000,00	95.000,00	118.574,20	97.000,00	95.000,00	97.270,10
1/817000-400000	Dienstbekleidung-Geringwertige WG	2221	3221	23	100,00	100,00	100,00	100,00	100,00	100,00
1/817000-400100	Werkzeuge und sonstige Hilfsmittel - GWG	2221	3221	23	100,00	100,00	31,30	100,00	100,00	31,30
1/817000-510000	Geldbezüge der VB der Verwaltung	2211	3211	20	7.100,00	19.800,00	16.104,70	7.100,00	19.800,00	16.104,70
1/817000-510100	Abfertigung	2211	3211	20			10.982,84			10.982,84
1/817000-511000	Geldbezüge der VB in handwerklicher Verwendung	2211	3211	20	34.400,00	30.700,00	28.143,96	34.400,00	30.700,00	28.143,96
1/817000-565000	Mehrleistungsvergütungen	2211	3211	20	5.800,00	4.500,00	3.890,38	5.800,00	4.500,00	3.890,38

		MVAG		VC QU	Ergebnisvoranschlag			Finanzierungsvoranschlag		
		EH	FH		VA 2025	VA 2024	RA 2023	VA 2025	VA 2024	RA 2023
1/817000-567000	Belohnungen, Geldaushilfen und Leistungsprämien	2213	3213	20			175,00			175,00
1/817000-569000	sonstige Nebengebühren	2211	3211	20	5.200,00	4.700,00	4.100,20	5.200,00	4.700,00	4.100,20
1/817000-580000	DGB für Familienbeihilfen	2212	3212	20	2.000,00	2.200,00	1.921,38	2.000,00	2.200,00	1.921,38
1/817000-582000	sonstige DGB zur sozialen Sicherheit	2212	3212	20	10.400,00	11.900,00	10.411,95	10.400,00	11.900,00	10.411,95
1/817000-582100	MV-Kasse	2212	3212	20	700,00	800,00	530,05	700,00	800,00	530,05
1/817000-588000	Kommunalsteuer	2212	3212	20	1.600,00	1.800,00	1.557,81	1.600,00	1.800,00	1.557,81
1/817000-591000	Dotierung von Rückstellungen für Abfertigungen	2214			300,00	300,00				
1/817000-592000	Dotierung von Rückstellungen für Jubiläumszuwendungen	2214			400,00	1.000,00	65,64			
1/817000-610000	Instandhaltung von Grund und Boden	2224	3224	24	3.000,00	3.000,00	3.285,63	3.000,00	3.000,00	1.725,31
1/817000-618000	Instandhaltung von sonst. Anlagen	2224	3224	24	3.000,00	3.000,00	2.815,98	3.000,00	3.000,00	2.248,98
1/817000-680000	Planmäßige Abschreibung	2226			19.300,00	19.300,00	19.313,52			
1/817000-710000	öffentliche Abgaben	2225	3225	24	2.000,00	2.000,00	2.017,34	2.000,00	2.000,00	1.770,63
1/817000-724000	Reisegebühren	2225	3225	24	100,00	100,00	10,98	100,00	100,00	10,98
1/817000-728000	Entgelte für sonstige Leistungen	2225	3225	24	32.000,00	30.500,00	4.032,60	32.000,00	30.500,00	4.654,12
SU 22 / 32	Summe Aufwendungen / Auszahlungen operative Gebarung				127.500,00	135.800,00	109.491,26	107.500,00	115.200,00	88.359,59
SA 0 / SA 1	(0) Nettoergebnis (21 - 22) / (1) Geldfluss operative Gebarung (31 - 32)				-30.500,00	-40.800,00	9.082,94	-10.500,00	-20.200,00	8.910,51
SA01	Saldo (01) Haushaltsrücklagen (230 - 240)				0,00	0,00	0,00	0,00	0,00	0,00
SA00	Saldo (00) Nettoergebnis nach Haushaltsrücklagen (Saldo 0 + Saldo 01)				-30.500,00	-40.800,00	9.082,94			
Investive Gebarung										
SU 33	Summe Einzahlungen investive Gebarung							0,00	0,00	0,00
1/817000-006000	Sonstige Grundstückseinrichtungen		3412	2 40						2.544,00
SU 34	Summe Auszahlungen investive Gebarung							0,00	0,00	2.544,00
SA2	Saldo (2) Geldfluss aus der Investiven Gebarung (33 - 34)							0,00	0,00	-2.544,00
SA3	Saldo (3) Nettofinanzierungssaldo (Saldo 1 + Saldo 2)							-10.500,00	-20.200,00	6.366,51
Finanzierungstätigkeit										
SU 35	Summe Einzahlungen aus der Finanzierungstätigkeit							0,00	0,00	0,00
SU 36	Summe Auszahlungen aus der Finanzierungstätigkeit							0,00	0,00	0,00
SA4	Saldo (4) Geldfluss aus der Finanzierungstätigkeit (35 - 36)							0,00	0,00	0,00
SA5	Saldo (5) Geldfluss aus der voranschlagswirksamen Gebarung (Saldo 3 + Saldo 4)							-10.500,00	-20.200,00	6.366,51

		MVAG		VC QU	Ergebnisvoranschlag			Finanzierungsvoranschlag		
		EH	FH		VA 2025	VA 2024	RA 2023	VA 2025	VA 2024	RA 2023
82	Betriebsähnliche Einrichtungen und Betriebe									
820	Wirtschaftshöfe									
820000	Bauhof									
Operative Gebarung										
6/820000+829910	Zuführung aus der operativen Gebarung	2116	3116	1 18		3.000,00			3.000,00	
SU 21 / 31	Summe Erträge / Einzahlungen operative Gebarung				0,00	3.000,00	0,00	0,00	3.000,00	0,00
1/820000-400000	Ausstattung (EDV / Allg.) - GWG	2221	3221	23	500,00	500,00		500,00	500,00	
1/820000-400100	Einrichtung - GWG	2221	3221	23	500,00	500,00	132,99	500,00	500,00	132,99
1/820000-454000	Reinigungsmittel	2221	3221	23	700,00	700,00	521,86	700,00	700,00	494,33
1/820000-459000	sonst. Verbrauchsgüter	2221	3221	23	500,00	500,00	201,65	500,00	500,00	201,65
1/820000-600000	Strom	2222	3222	24	3.400,00	3.000,00	4.036,29	3.400,00	3.000,00	2.046,26
1/820000-600100	Gas (Heizung)	2222	3222	24	7.800,00	3.900,00	3.079,24	7.800,00	3.900,00	3.079,24
1/820000-618000	Instandhaltung sonstige Anlagen	2224	3224	24	3.000,00	2.500,00	2.038,81	3.000,00	2.500,00	1.644,22
1/820000-631000	Telefon	2222	3222	24	1.600,00	1.500,00	1.354,58	1.600,00	1.500,00	1.334,06
1/820000-670000	Versicherungen	2222	3222	24	3.200,00	3.100,00	2.724,20	3.200,00	3.100,00	2.724,20
1/820000-680000	Planmäßige Abschreibung	2226			7.900,00	8.700,00	9.492,32			
1/820000-710000	öffentliche Abgaben	2225	3225	24	2.300,00	2.200,00	2.187,61	2.300,00	2.200,00	2.187,61
1/820000-729000	sonstige Aufwendungen	2225	3225	24	300,00	1.000,00	790,48	300,00	1.000,00	72,40
SU 22 / 32	Summe Aufwendungen / Auszahlungen operative Gebarung				31.700,00	28.100,00	26.560,03	23.800,00	19.400,00	13.916,96
SA 0 / SA 1	(0) Nettoergebnis (21 - 22) / (1) Geldfluss operative Gebarung (31 - 32)				-31.700,00	-25.100,00	-26.560,03	-23.800,00	-16.400,00	-13.916,96
SA01	Saldo (01) Haushaltsrücklagen (230 - 240)				0,00	0,00	0,00	0,00	0,00	0,00
SA00	Saldo (00) Nettoergebnis nach Haushaltsrücklagen (Saldo 0 + Saldo 01)				-31.700,00	-25.100,00	-26.560,03			
Investive Gebarung										
6/820000+300000	Kapitaltransfers von Bund, Bundesfonds und Bundeskammern		3331	1					2.900,00	
SU 33	Summe Einzahlungen investive Gebarung							0,00	2.900,00	0,00
5/820000-010100	Gebäude und Bauten		3413	1 40					5.900,00	285,00
1/820000-020000	Maschinen und maschinelle Anlagen		3414	2 41						2.074,85
1/820000-042000	Ausstattung (EDV/Allg.)		3415	2 41						1.006,62
SU 34	Summe Auszahlungen investive Gebarung							0,00	5.900,00	3.366,47
SA2	Saldo (2) Geldfluss aus der Investiven Gebarung (33 - 34)							0,00	-3.000,00	-3.366,47
SA3	Saldo (3) Nettofinanzierungssaldo (Saldo 1 + Saldo 2)							-23.800,00	-19.400,00	-17.283,43
Finanzierungstätigkeit										
SU 35	Summe Einzahlungen aus der Finanzierungstätigkeit							0,00	0,00	0,00
SU 36	Summe Auszahlungen aus der Finanzierungstätigkeit							0,00	0,00	0,00
SA4	Saldo (4) Geldfluss aus der Finanzierungstätigkeit (35 - 36)							0,00	0,00	0,00

		MVAG		VC QU	Ergebnisvoranschlag			Finanzierungsvoranschlag		
		EH	FH		VA 2025	VA 2024	RA 2023	VA 2025	VA 2024	RA 2023
SA5	Saldo (5) Geldfluss aus der voranschlagswirksamen Gebarung (Saldo 3 + Saldo 4)							-23.800,00	-19.400,00	-17.283,43
84	Liegenschaften, Wohn- und Geschäftsgebäude									
840	Grundbesitz									
840000	Grundbesitz									
	Operative Gebarung									
2/840000+801000	Veräußerungen von Grundstücken und Grundstückseinrichtungen	2116		30			80.000,00			
2/840000+811000	Einnahmen aus Verpachtungen	2115	3115	14	1.000,00	1.000,00	987,40	1.000,00	1.000,00	987,40
2/840000+811100	Einnahmen HG-Teich	2115	3115	14	20.000,00	20.000,00	19.099,90	20.000,00	20.000,00	19.099,90
2/840000+811200	Pachtertrag (ustfrei gem. § 6 Abs. 1 Z 16 UStG)	2115	3115	14	6.000,00	6.000,00	3.000,00	6.000,00	6.000,00	3.000,00
2/840000+829000	sonstige Einnahmen	2116	3116	18	2.000,00	2.000,00	1.640,71	2.000,00	2.000,00	1.640,71
SU 21 / 31	Summe Erträge / Einzahlungen operative Gebarung				29.000,00	29.000,00	104.728,01	29.000,00	29.000,00	24.728,01
1/840000-710000	öffentliche Abgaben	2225	3225	24	1.100,00	1.100,00	1.996,91	1.100,00	1.100,00	1.996,91
1/840000-728001	HG-Teich Fischbesatz-FR Mbch I/1	2225	3225	24	9.100,00	9.000,00	9.167,79	9.100,00	9.000,00	9.167,79
1/840000-729000	sonstige Ausgaben	2225	3225	24	2.500,00	2.500,00	3.949,68	2.500,00	2.500,00	3.747,45
SU 22 / 32	Summe Aufwendungen / Auszahlungen operative Gebarung				12.700,00	12.600,00	15.114,38	12.700,00	12.600,00	14.912,15
SA 0 / SA 1	(0) Nettoergebnis (21 - 22) / (1) Geldfluss operative Gebarung (31 - 32)				16.300,00	16.400,00	89.613,63	16.300,00	16.400,00	9.815,86
SA01	Saldo (01) Haushaltsrücklagen (230 - 240)				0,00	0,00	0,00	0,00	0,00	0,00
SA00	Saldo (00) Nettoergebnis nach Haushaltsrücklagen (Saldo 0 + Saldo 01)				16.300,00	16.400,00	89.613,63			
	Investive Gebarung									
2/840000+801000	Veräußerungen von Grundstücken und Grundstückseinrichtungen		3312	30						80.000,00
SU 33	Summe Einzahlungen investive Gebarung							0,00	0,00	80.000,00
SU 34	Summe Auszahlungen investive Gebarung							0,00	0,00	0,00
SA2	Saldo (2) Geldfluss aus der Investiven Gebarung (33 - 34)							0,00	0,00	80.000,00
SA3	Saldo (3) Nettofinanzierungssaldo (Saldo 1 + Saldo 2)							16.300,00	16.400,00	89.815,86
	Finanzierungstätigkeit									
SU 35	Summe Einzahlungen aus der Finanzierungstätigkeit							0,00	0,00	0,00
SU 36	Summe Auszahlungen aus der Finanzierungstätigkeit							0,00	0,00	0,00
SA4	Saldo (4) Geldfluss aus der Finanzierungstätigkeit (35 - 36)							0,00	0,00	0,00
SA5	Saldo (5) Geldfluss aus der voranschlagswirksamen Gebarung (Saldo 3 + Saldo 4)							16.300,00	16.400,00	89.815,86

		MVAG VC QU			Ergebnisvoranschlag			Finanzierungsvoranschlag		
		EH	FH		VA 2025	VA 2024	RA 2023	VA 2025	VA 2024	RA 2023
85	Betriebe mit marktbestimmter Tätigkeit									
850	Betriebe der Wasserversorgung									
850000	Betriebe der Wasserversorgung									
Operative Gebarung										
2/850000+852200	Wasserbezugsgebühren	2113	3113	12						0,01
SU 21 / 31	Summe Erträge / Einzahlungen operative Gebarung				0,00	0,00	0,00	0,00	0,00	0,01
1/850000-600000	Strom (Beleuchtung, Pumpwerke)	2222	3222	24		300,00	0,86		300,00	0,86
SU 22 / 32	Summe Aufwendungen / Auszahlungen operative Gebarung				0,00	300,00	0,86	0,00	300,00	0,86
SA 0 / SA 1	(0) Nettoergebnis (21 - 22) / (1) Geldfluss operative Gebarung (31 - 32)				0,00	-300,00	-0,86	0,00	-300,00	-0,85
SA01	Saldo (01) Haushaltsrücklagen (230 - 240)				0,00	0,00	0,00	0,00	0,00	0,00
SA00	Saldo (00) Nettoergebnis nach Haushaltsrücklagen (Saldo 0 + Saldo 01)				0,00	-300,00	-0,86			
Investive Gebarung										
SU 33	Summe Einzahlungen investive Gebarung							0,00	0,00	0,00
SU 34	Summe Auszahlungen investive Gebarung							0,00	0,00	0,00
SA2	Saldo (2) Geldfluss aus der Investiven Gebarung (33 - 34)							0,00	0,00	0,00
SA3	Saldo (3) Nettofinanzierungssaldo (Saldo 1 + Saldo 2)							0,00	-300,00	-0,85
Finanzierungstätigkeit										
SU 35	Summe Einzahlungen aus der Finanzierungstätigkeit							0,00	0,00	0,00
SU 36	Summe Auszahlungen aus der Finanzierungstätigkeit							0,00	0,00	0,00
SA4	Saldo (4) Geldfluss aus der Finanzierungstätigkeit (35 - 36)							0,00	0,00	0,00
SA5	Saldo (5) Geldfluss aus der voranschlagswirksamen Gebarung (Saldo 3 + Saldo 4)							0,00	-300,00	-0,85
851	Betriebe der Abwasserbeseitigung									
851000	Betriebe der Abwasserbeseitigung									
Operative Gebarung										
2/851000+813000	Erträge aus der Auflösung von Investitionszuschüssen (Kapitaltransfers)	2127			28.700,00	28.100,00	27.697,20			
2/851000+817000	Erträge aus der Auflösung von sonstigen Rückstellungen	2117			58.300,00		23.180,98			
2/851000+829000	Abfertigungen Leistungen Versicherung	2116	3116	18	25.100,00		14.400,39	25.100,00		14.400,39
2/851000+852100	Kanalbenutzungsgebühr	2113	3113	12	1.628.800,00	1.405.000,00	1.402.373,00	1.628.800,00	1.405.000,00	1.394.605,99
2/851000+860000	Transfers von Bund, Bundesfonds und Bundeskammern	2121	3121	15	3.900,00	4.000,00	3.429,00	3.900,00	4.000,00	3.429,00
2/851000+861010	Landestransfer Gebührenbremse	2121	3121			60.300,00			60.300,00	
2/851000+861017	Transfers von Ländern nach Hochwasserschäden	2121	3121		400.000,00			400.000,00		
SU 21 / 31	Summe Erträge / Einzahlungen operative Gebarung				2.144.800,00	1.497.400,00	1.471.080,57	2.057.800,00	1.469.300,00	1.412.435,38
1/851000-400000	Dienstbekleidung	2221	3221	23	400,00	400,00	400,00	400,00	400,00	400,00

		MVAG		VC QU	Ergebnisvoranschlag			Finanzierungsvoranschlag		
		EH	FH		VA 2025	VA 2024	RA 2023	VA 2025	VA 2024	RA 2023
1/851000-510000	Geldbezüge der VB der Verwaltung	2211	3211	20	75.100,00	63.700,00	68.362,06	75.100,00	63.700,00	68.362,06
1/851000-510100	Abfertigung	2211	3211	20	30.400,00		21.965,68	30.400,00		21.965,68
1/851000-511000	Geldbezüge der VB in handwerklicher Verwendung	2211	3211	20	158.000,00	126.500,00	115.409,14	158.000,00	126.500,00	115.409,14
1/851000-565000	Mehrleistungsvergütungen	2211	3211	20	15.200,00	15.600,00	11.200,37	15.200,00	15.600,00	11.200,37
1/851000-566000	Zuwendungen aus Anlass von Dienstjubiläen	2212	3212		1.700,00			1.700,00		
1/851000-567000	Belohnung und Geldaushilfen	2213	3213	20			175,00			175,00
1/851000-569000	sonstige Nebengebühren	2211	3211	20	17.200,00	15.400,00	12.803,81	17.200,00	15.400,00	12.803,81
1/851000-580000	DGB für Familienbeihilfen	2212	3212	20	6.000,00	5.300,00	5.735,35	6.000,00	5.300,00	5.735,35
1/851000-582000	sonstige DGB zur sozialen Sicherheit	2212	3212	20	47.200,00	42.100,00	40.644,96	47.200,00	42.100,00	40.644,96
1/851000-582100	MV-Kasse	2212	3212	20	2.100,00	1.800,00	1.516,50	2.100,00	1.800,00	1.516,50
1/851000-588000	Kommunalsteuer	2212	3212	20	6.800,00	6.100,00	5.734,29	6.800,00	6.100,00	5.734,29
1/851000-591000	Dotierung von Rückstellungen für Abfertigungen	2214			1.200,00	5.300,00				
1/851000-592000	Dotierung von Rückstellungen für Jubiläumswendungen	2214			1.700,00	4.200,00	101,54			
1/851000-600000	Strom Kanal u. Pumpwerk Legstattgasse	2222	3222	24	600,00	500,00	201,10	600,00	500,00	201,10
1/851000-612000	Wartungskosten	2224	3224	24	90.000,00	90.000,00	113.403,81	90.000,00	90.000,00	81.836,09
1/851000-612001	Schachtdeckeln	2224	3224	24	5.000,00	15.000,00	23.265,67	5.000,00	15.000,00	14.462,27
1/851000-612017	Instandhaltung nach Hochwasserschaden	2224	3224		400.000,00			400.000,00		
1/851000-620000	Kanalbenutzungsgebühr an MA 30	2222	3222	24	990.000,00	808.200,00	751.515,85	990.000,00	808.200,00	751.515,85
1/851000-650000	Zinsen	2241	3241	25	6.200,00	3.500,00	85,72	6.200,00	3.500,00	85,72
1/851000-680000	Planmäßige Abschreibung	2226			158.500,00	158.500,00	158.328,92			
1/851000-710000	öffentliche Abgaben (Ausgaben), ohne Gebühren gemäß FAG	2225	3225	24	14.500,00	13.000,00	14.014,63	14.500,00	13.000,00	14.014,63
1/851000-722010	Zweckzuschuss Gebührenhaushalt 2024	2225	3225			60.300,00			60.300,00	
1/851000-724000	Reisegebühren	2225	3225	24	200,00	100,00	64,08	200,00	100,00	64,08
SU 22 / 32	Summe Aufwendungen / Auszahlungen operative Gebarung				2.028.000,00	1.435.500,00	1.344.928,48	1.866.600,00	1.267.500,00	1.146.126,90
SA 0 / SA 1	(0) Nettoergebnis (21 - 22) / (1) Geldfluss operative Gebarung (31 - 32)				116.800,00	61.900,00	126.152,09	191.200,00	201.800,00	266.308,48
SA01	Saldo (01) Haushaltsrücklagen (230 - 240)				0,00	0,00	0,00	0,00	0,00	0,00
SA00	Saldo (00) Nettoergebnis nach Haushaltsrücklagen (Saldo 0 + Saldo 01)				116.800,00	61.900,00	126.152,09			
Investive Gebarung										
2/851000+307100	Kapitaltransfers, Kanaleinmündungsabgabe Fäkalkanal		3334	34				30.000,00	30.000,00	29.623,77
2/851000+307200	Kapitaltransfers, Kanaleinmündungsabgabe Regenwasserkanal		3334	34				5.000,00	5.000,00	12.019,40
SU 33	Summe Einzahlungen investive Gebarung							35.000,00	35.000,00	41.643,17
1/851000-004000	Wasser- und Kanalisationsbauten		3412	40					15.000,00	13.091,42

		MVAG		VC QU	Ergebnisvoranschlag			Finanzierungsvoranschlag		
		EH	FH		VA 2025	VA 2024	RA 2023	VA 2025	VA 2024	RA 2023
5/851000-004000	Abwasserbauten und -anlagen - Leitungsinformationssystem RW		3412	1	40				62.000,00	117.090,23
SU 34	Summe Auszahlungen investive Gebarung							0,00	77.000,00	130.181,65
SA2	Saldo (2) Geldfluss aus der Investiven Gebarung (33 – 34)							35.000,00	-42.000,00	-88.538,48
SA3	Saldo (3) Nettofinanzierungssaldo (Saldo 1 + Saldo 2)							226.200,00	159.800,00	177.770,00
Finanzierungstätigkeit										
6/851000+346000	Investitionsdarlehen von Finanzunternehmen		3514	1	55				179.000,00	
SU 35	Summe Einzahlungen aus der Finanzierungstätigkeit							0,00	179.000,00	0,00
1/851000-346000	Tilgung von Investitionsdarlehen von Finanzunternehmen		3614		65				52.300,00	30.500,00
SU 36	Summe Auszahlungen aus der Finanzierungstätigkeit							52.300,00	30.500,00	12.558,70
SA4	Saldo (4) Geldfluss aus der Finanzierungstätigkeit (35 – 36)							-52.300,00	148.500,00	-12.558,70
SA5	Saldo (5) Geldfluss aus der voranschlagswirksamen Gebarung (Saldo 3 + Saldo 4)							173.900,00	308.300,00	165.211,30
852	Betriebe der Müllbeseitigung									
852000	Betriebe der Müllbeseitigung									
Operative Gebarung										
2/852000+816000	Gemeindeanteil (17%) Abfallwirtschaftsverband	2114	3114		13	87.000,00	77.000,00	77.422,67	87.000,00	77.000,00
2/852000+817000	Erträge aus der Auflösung von sonstigen Rückstellungen		2117					9.816,23		
2/852000+829000	sonstige Einnahmen	2116	3116		18	1.300,00	1.500,00	1.267,39	1.300,00	1.500,00
2/852000+829100	Abfertigungen Leistungen Versicherung	2116	3116		18			7.200,19		7.200,19
2/852000+852000	Abfallwirtschaftsgebühren	2113	3113		12	441.000,00	385.000,00	390.980,95	441.000,00	385.000,00
2/852000+852100	Einnahmen GDE-Sammelzentrum	2113	3113		12	2.300,00	5.200,00	2.809,41	2.300,00	5.200,00
SU 21 / 31	Summe Erträge / Einzahlungen operative Gebarung					531.600,00	468.700,00	489.496,84	531.600,00	468.700,00
1/852000-510000	Geldbezüge der VB der Verwaltung	2211	3211		20	8.200,00	7.200,00	14.767,79	8.200,00	7.200,00
1/852000-510100	Abfertigungen	2211	3211		20			10.982,84		10.982,84
1/852000-511000	Geldbezüge der VB in handwerklicher Verwendung	2211	3211		20	43.200,00	39.800,00	36.014,70	43.200,00	39.800,00
1/852000-565000	Mehrleistungsvergütung	2211	3211		20	5.400,00	5.400,00	4.021,24	5.400,00	5.400,00
1/852000-567000	Belohnungen, Geldaushilfen und Leistungsprämien	2213	3213		20			175,00		175,00
1/852000-569000	sonstige Nebengebühren	2211	3211		20	5.000,00	4.400,00	3.796,12	5.000,00	4.400,00
1/852000-580000	DGB für Familienbeihilfen	2212	3212		20	2.300,00	2.100,00	2.157,27	2.300,00	2.100,00
1/852000-582000	sonstige DGB zur sozialen Sicherheit	2212	3212		20	11.700,00	10.500,00	11.393,14	11.700,00	10.500,00
1/852000-582100	MV-Kasse	2212	3212		20	700,00	600,00	538,42	700,00	600,00
1/852000-588000	Kommunalsteuer	2212	3212		20	1.900,00	1.700,00	1.749,23	1.900,00	1.700,00

		MVAG		VC QU	Ergebnisvoranschlag			Finanzierungsvoranschlag		
		EH	FH		VA 2025	VA 2024	RA 2023	VA 2025	VA 2024	RA 2023
1/852000-591000	Dotierung von Rückstellungen für Abfertigungen	2214			600,00	600,00				
1/852000-592000	Dotierung von Rückstellungen für Jubiläumszuwendungen	2214			500,00	600,00	26,25			
1/852000-620000	Transportkosten/Schutt- und Grünschnitt	2222	3222	24	100,00	100,00		100,00	100,00	
1/852000-680000	Planmäßige Abschreibung	2226			11.500,00	11.500,00	11.538,94			
1/852000-700000	Miete Kleinsammelzentrum	2223	3223	24		500,00	521,17		500,00	521,17
1/852000-700100	Benützungsentgelte Grünschnittplatz	2223	3223	24	3.500,00	3.300,00	3.213,00	3.500,00	3.300,00	3.213,00
1/852000-724000	Reisegebühren	2225	3225	24		100,00	8,78		100,00	8,78
1/852000-728000	Entrümpelung, Sperr- und Sondermüll, Frühjahrsputz	2225	3225	24	1.500,00	1.400,00	1.800,24	1.500,00	1.400,00	1.499,74
1/852000-729000	Sonstige Aufwendungen, Mobiltoiletten	2225	3225	24	2.200,00	2.400,00	2.028,44	2.200,00	2.400,00	1.844,05
1/852000-752000	Abfallwirtschaftsverband Tulln Beiträge	2231	3231	26	514.500,00	470.000,00	455.305,77	514.500,00	470.000,00	328.610,17
SU 22 / 32	Summe Aufwendungen / Auszahlungen operative Gebarung				612.800,00	562.200,00	560.038,34	600.200,00	549.500,00	421.292,66
SA 0 / SA 1	(0) Nettoergebnis (21 - 22) / (1) Geldfluss operative Gebarung (31 - 32)				-81.200,00	-93.500,00	-70.541,50	-68.600,00	-80.800,00	33.449,09
SA01	Saldo (01) Haushaltsrücklagen (230 - 240)				0,00	0,00	0,00	0,00	0,00	0,00
SA00	Saldo (00) Nettoergebnis nach Haushaltsrücklagen (Saldo 0 + Saldo 01)				-81.200,00	-93.500,00	-70.541,50			
Investive Gebarung										
SU 33	Summe Einzahlungen investive Gebarung							0,00	0,00	0,00
SU 34	Summe Auszahlungen investive Gebarung							0,00	0,00	0,00
SA2	Saldo (2) Geldfluss aus der Investiven Gebarung (33 - 34)							0,00	0,00	0,00
SA3	Saldo (3) Nettofinanzierungssaldo (Saldo 1 + Saldo 2)							-68.600,00	-80.800,00	33.449,09
Finanzierungstätigkeit										
SU 35	Summe Einzahlungen aus der Finanzierungstätigkeit							0,00	0,00	0,00
SU 36	Summe Auszahlungen aus der Finanzierungstätigkeit							0,00	0,00	0,00
SA4	Saldo (4) Geldfluss aus der Finanzierungstätigkeit (35 - 36)							0,00	0,00	0,00
SA5	Saldo (5) Geldfluss aus der voranschlagswirksamen Gebarung (Saldo 3 + Saldo 4)							-68.600,00	-80.800,00	33.449,09
852100	Betriebe für Müllbeseitigung									
Operative Gebarung										
2/852100+852000	Abfallwirtschaftsabgabe	2113	3113	12	75.000,00	66.000,00	65.969,73	75.000,00	66.000,00	65.707,59
SU 21 / 31	Summe Erträge / Einzahlungen operative Gebarung				75.000,00	66.000,00	65.969,73	75.000,00	66.000,00	65.707,59
SU 22 / 32	Summe Aufwendungen / Auszahlungen operative Gebarung				0,00	0,00	0,00	0,00	0,00	0,00
SA 0 / SA 1	(0) Nettoergebnis (21 - 22) / (1) Geldfluss operative Gebarung (31 - 32)				75.000,00	66.000,00	65.969,73	75.000,00	66.000,00	65.707,59
SA01	Saldo (01) Haushaltsrücklagen (230 - 240)				0,00	0,00	0,00	0,00	0,00	0,00
SA00	Saldo (00) Nettoergebnis nach Haushaltsrücklagen (Saldo 0 + Saldo 01)				75.000,00	66.000,00	65.969,73			
Investive Gebarung										
SU 33	Summe Einzahlungen investive Gebarung							0,00	0,00	0,00
SU 34	Summe Auszahlungen investive Gebarung							0,00	0,00	0,00

		MVAG VC QU			Ergebnisvoranschlag			Finanzierungsvoranschlag		
		EH	FH		VA 2025	VA 2024	RA 2023	VA 2025	VA 2024	RA 2023
SA2	Saldo (2) Geldfluss aus der Investiven Gebarung (33 – 34)							0,00	0,00	0,00
SA3	Saldo (3) Nettofinanzierungssaldo (Saldo 1 + Saldo 2)							75.000,00	66.000,00	65.707,59
Finanzierungstätigkeit										
SU 35	Summe Einzahlungen aus der Finanzierungstätigkeit							0,00	0,00	0,00
SU 36	Summe Auszahlungen aus der Finanzierungstätigkeit							0,00	0,00	0,00
SA4	Saldo (4) Geldfluss aus der Finanzierungstätigkeit (35 – 36)							0,00	0,00	0,00
SA5	Saldo (5) Geldfluss aus der voranschlagswirksamen Gebarung (Saldo 3 + Saldo 4)							75.000,00	66.000,00	65.707,59
853	Betriebe für die Errichtung und Verwaltung von Wohn- und Geschäftsg									
853000	Betriebe für die Errichtung und Verw. von Wohn- u. Geschäftsg									
Operative Gebarung										
2/853000+811000	Einnahmen aus Vermietungen	2115	3115	14	5.200,00	2.800,00	3.611,43	5.200,00	2.800,00	3.611,43
SU 21 / 31	Summe Erträge / Einzahlungen operative Gebarung				5.200,00	2.800,00	3.611,43	5.200,00	2.800,00	3.611,43
1/853000-600000	Strom	2222	3222	24	1.000,00	900,00	423,25	1.000,00	900,00	255,05
1/853000-614000	Instandhaltung Gebäude (Hauptstraße 165)	2224	3224	24	500,00	500,00		500,00	500,00	
1/853000-631000	Telekommunikationsdienste	2222	3222	24		400,00	225,86		400,00	225,86
1/853000-670000	Versicherungen	2222	3222	24	900,00	900,00	867,35	900,00	900,00	867,35
1/853000-680000	Planmäßige Abschreibung	2226			200,00	200,00	173,66			
1/853000-710000	öffentliche Abgaben	2225	3225	24	2.600,00	2.500,00	2.273,44	2.600,00	2.500,00	2.273,44
SU 22 / 32	Summe Aufwendungen / Auszahlungen operative Gebarung				5.200,00	5.400,00	3.963,56	5.000,00	5.200,00	3.621,70
SA 0 / SA 1	(0) Nettoergebnis (21 - 22) / (1) Geldfluss operative Gebarung (31 – 32)				0,00	-2.600,00	-352,13	200,00	-2.400,00	-10,27
SA01	Saldo (01) Haushaltsrücklagen (230 - 240)				0,00	0,00	0,00	0,00	0,00	0,00
SA00	Saldo (00) Nettoergebnis nach Haushaltsrücklagen (Saldo 0 + Saldo 01)				0,00	-2.600,00	-352,13			
Investive Gebarung										
SU 33	Summe Einzahlungen investive Gebarung							0,00	0,00	0,00
SU 34	Summe Auszahlungen investive Gebarung							0,00	0,00	0,00
SA2	Saldo (2) Geldfluss aus der Investiven Gebarung (33 – 34)							0,00	0,00	0,00
SA3	Saldo (3) Nettofinanzierungssaldo (Saldo 1 + Saldo 2)							200,00	-2.400,00	-10,27
Finanzierungstätigkeit										
SU 35	Summe Einzahlungen aus der Finanzierungstätigkeit							0,00	0,00	0,00
SU 36	Summe Auszahlungen aus der Finanzierungstätigkeit							0,00	0,00	0,00
SA4	Saldo (4) Geldfluss aus der Finanzierungstätigkeit (35 – 36)							0,00	0,00	0,00
SA5	Saldo (5) Geldfluss aus der voranschlagswirksamen Gebarung (Saldo 3 + Saldo 4)							200,00	-2.400,00	-10,27

		MVAG		VC QU	Ergebnisvoranschlag			Finanzierungsvoranschlag		
		EH	FH		VA 2025	VA 2024	RA 2023	VA 2025	VA 2024	RA 2023
853100	Postgebäude									
Operative Gebarung										
2/853100+811000	Einnahmen Vermietung Postgarage	2115	3115	14	18.500,00	18.000,00	5.145,12	18.500,00	18.000,00	5.145,12
SU 21 / 31	Summe Erträge / Einzahlungen operative Gebarung				18.500,00	18.000,00	5.145,12	18.500,00	18.000,00	5.145,12
1/853100-451000	Heizöl	2221	3221	23	1.000,00	3.100,00	1.823,33	1.000,00	3.100,00	
1/853100-600000	Strom	2222	3222	24	27.000,00	27.000,00	27.730,84	27.000,00	27.000,00	26.804,38
1/853100-614000	Instandhaltung Gebäude (Postgarage)	2224	3224	24	1.600,00	1.600,00	197,73	1.600,00	1.600,00	197,73
1/853100-618000	Instandhaltung von sonstigen Anlagen	2224	3224	24			83,11			83,11
1/853100-670000	Versicherungen	2222	3222	24	2.300,00	2.300,00	2.353,25	2.300,00	2.300,00	2.353,25
1/853100-710000	Öffentliche Abgaben	2225	3225	24	6.000,00	7.000,00	6.890,38	6.000,00	7.000,00	6.692,65
SU 22 / 32	Summe Aufwendungen / Auszahlungen operative Gebarung				37.900,00	41.000,00	39.078,64	37.900,00	41.000,00	36.131,12
SA 0 / SA 1	(0) Nettoergebnis (21 - 22) / (1) Geldfluss operative Gebarung (31 - 32)				-19.400,00	-23.000,00	-33.933,52	-19.400,00	-23.000,00	-30.986,00
SA01	Saldo (01) Haushaltsrücklagen (230 - 240)				0,00	0,00	0,00	0,00	0,00	0,00
SA00	Saldo (00) Nettoergebnis nach Haushaltsrücklagen (Saldo 0 + Saldo 01)				-19.400,00	-23.000,00	-33.933,52			
Investive Gebarung										
6/853100+300000	Kapitaltransfers von Bund, Bundesfonds und Bundeskammern		3331	1					119.600,00	
SU 33	Summe Einzahlungen investive Gebarung							0,00	119.600,00	0,00
5/853100-010100	Gebäude und Bauten		3413	1					119.600,00	
SU 34	Summe Auszahlungen investive Gebarung							0,00	119.600,00	0,00
SA2	Saldo (2) Geldfluss aus der Investiven Gebarung (33 - 34)							0,00	0,00	0,00
SA3	Saldo (3) Nettofinanzierungssaldo (Saldo 1 + Saldo 2)							-19.400,00	-23.000,00	-30.986,00
Finanzierungstätigkeit										
SU 35	Summe Einzahlungen aus der Finanzierungstätigkeit							0,00	0,00	0,00
SU 36	Summe Auszahlungen aus der Finanzierungstätigkeit							0,00	0,00	0,00
SA4	Saldo (4) Geldfluss aus der Finanzierungstätigkeit (35 - 36)							0,00	0,00	0,00
SA5	Saldo (5) Geldfluss aus der voranschlagswirksamen Gebarung (Saldo 3 + Saldo 4)							-19.400,00	-23.000,00	-30.986,00
853200	Wohnung Kreuzbrunn									
Operative Gebarung										
2/853200+811000	Einnahmen Vermietung Wohnung	2115	3115	14	5.600,00	5.600,00	4.909,14	5.600,00	5.600,00	4.909,14
SU 21 / 31	Summe Erträge / Einzahlungen operative Gebarung				5.600,00	5.600,00	4.909,14	5.600,00	5.600,00	4.909,14
1/853200-700000	Betriebskosten (Wohnung Kreuzbrunn)	2223	3223	24	5.400,00	5.700,00	5.536,06	5.400,00	5.700,00	5.536,06
SU 22 / 32	Summe Aufwendungen / Auszahlungen operative Gebarung				5.400,00	5.700,00	5.536,06	5.400,00	5.700,00	5.536,06
SA 0 / SA 1	(0) Nettoergebnis (21 - 22) / (1) Geldfluss operative Gebarung (31 - 32)				200,00	-100,00	-626,92	200,00	-100,00	-626,92
SA01	Saldo (01) Haushaltsrücklagen (230 - 240)				0,00	0,00	0,00	0,00	0,00	0,00
SA00	Saldo (00) Nettoergebnis nach Haushaltsrücklagen (Saldo 0 + Saldo 01)				200,00	-100,00	-626,92			

		MVAG VC QU			Ergebnisvoranschlag			Finanzierungsvoranschlag		
		EH	FH		VA 2025	VA 2024	RA 2023	VA 2025	VA 2024	RA 2023
Investive Gebarung										
SU 33	Summe Einzahlungen investive Gebarung							0,00	0,00	0,00
SU 34	Summe Auszahlungen investive Gebarung							0,00	0,00	0,00
SA2	Saldo (2) Geldfluss aus der Investiven Gebarung (33 – 34)							0,00	0,00	0,00
SA3	Saldo (3) Nettofinanzierungssaldo (Saldo 1 + Saldo 2)							200,00	-100,00	-626,92
Finanzierungstätigkeit										
SU 35	Summe Einzahlungen aus der Finanzierungstätigkeit							0,00	0,00	0,00
SU 36	Summe Auszahlungen aus der Finanzierungstätigkeit							0,00	0,00	0,00
SA4	Saldo (4) Geldfluss aus der Finanzierungstätigkeit (35 – 36)							0,00	0,00	0,00
SA5	Saldo (5) Geldfluss aus der voranschlagswirksamen Gebarung (Saldo 3 + Saldo 4)							200,00	-100,00	-626,92
87 Wirtschaftliche Unternehmungen										
870 Elektrizitätsversorgung										
870000 Elektrizitätsversorgung										
Operative Gebarung										
2/870000+813000	Erträge aus der Auflösung von Investitionszuschüssen (Kapitaltransfers)	2127			5.100,00	3.600,00	4.144,06			
6/870000+829910	Zuführung aus der operativen Gebarung	2116	3116	1 18						-272,72
2/870000+829960	Sonstige Erträge	2116	3116	18	8.000,00	8.000,00	6.705,14	8.000,00	8.000,00	6.705,14
SU 21 / 31	Summe Erträge / Einzahlungen operative Gebarung				13.100,00	11.600,00	10.576,48	8.000,00	8.000,00	6.432,42
1/870000-650000	Zinsen für Finanzschulden in Euro	2241	3241	25	100,00	100,00	109,06	100,00	100,00	109,06
1/870000-680000	Planmäßige Abschreibung	2226			10.700,00	3.500,00	8.753,49			
SU 22 / 32	Summe Aufwendungen / Auszahlungen operative Gebarung				10.800,00	3.600,00	8.862,55	100,00	100,00	109,06
SA 0 / SA 1	(0) Nettoergebnis (21 - 22) / (1) Geldfluss operative Gebarung (31 – 32)				2.300,00	8.000,00	1.713,93	7.900,00	7.900,00	6.323,36
SA01	Saldo (01) Haushaltsrücklagen (230 - 240)				0,00	0,00	0,00	0,00	0,00	0,00
SA00	Saldo (00) Nettoergebnis nach Haushaltsrücklagen (Saldo 0 + Saldo 01)				2.300,00	8.000,00	1.713,93			
Investive Gebarung										
6/870000+300000	Kapitaltransfers von Bund, Bundesfonds und Bundeskammern	3331	1 33							7.675,50
SU 33	Summe Einzahlungen investive Gebarung							0,00	0,00	7.675,50
5/870000-050100	Sonderanlagen_Energiesparmaßnahmen	3412	1 40							7.402,78
SU 34	Summe Auszahlungen investive Gebarung							0,00	0,00	7.402,78
SA2	Saldo (2) Geldfluss aus der Investiven Gebarung (33 – 34)							0,00	0,00	272,72
SA3	Saldo (3) Nettofinanzierungssaldo (Saldo 1 + Saldo 2)							7.900,00	7.900,00	6.596,08
Finanzierungstätigkeit										
SU 35	Summe Einzahlungen aus der Finanzierungstätigkeit							0,00	0,00	0,00

		MVAG		VC QU	Ergebnisvoranschlag			Finanzierungsvoranschlag		
		EH	FH		VA 2025	VA 2024	RA 2023	VA 2025	VA 2024	RA 2023
1/870000-346000	Tilgung von Bankdarlehen		3614	65				6.200,00	6.200,00	6.159,64
SU 36	Summe Auszahlungen aus der Finanzierungstätigkeit							6.200,00	6.200,00	6.159,64
SA4	Saldo (4) Geldfluss aus der Finanzierungstätigkeit (35 – 36)							-6.200,00	-6.200,00	-6.159,64
SA5	Saldo (5) Geldfluss aus der voranschlagswirksamen Gebarung (Saldo 3 + Saldo 4)							1.700,00	1.700,00	436,44
89	Wirtschaftliche Unternehmungen (Fortsetzung)									
894	Stadthallen, Kongresshäuser									
894000	Mehrzweckhalle									
	Operative Gebarung									
2/894000+811000	Einnahmen Hallenmiete	2115	3115	14	12.000,00	21.500,00	12.481,17	12.000,00	21.500,00	12.481,17
2/894000+813000	Erträge aus der Auflösung von Investitionszuschüssen (Kapitaltransfers)		2127		100,00					
2/894000+817000	Erträge aus der Auflösung von sonstigen Rückstellungen		2117				95,82			
SU 21 / 31	Summe Erträge / Einzahlungen operative Gebarung				12.100,00	21.500,00	12.576,99	12.000,00	21.500,00	12.481,17
1/894000-400000	Sonstige Anschaffungen - GWG	2221	3221	23	1.500,00	1.500,00	62,94	1.500,00	1.500,00	62,94
1/894000-454000	Reinigungsmittel	2221	3221	23	800,00	800,00	1.077,30	800,00	800,00	774,53
1/894000-511000	Geldbezüge der VB in handwerklicher Verwendung	2211	3211	20	53.600,00	47.900,00	43.487,45	53.600,00	47.900,00	43.487,45
1/894000-565000	Mehrleistungsvergütungen	2211	3211	20	1.600,00	1.400,00	1.189,41	1.600,00	1.400,00	1.189,41
1/894000-567000	Belohnungen, Geldaushilfen und Leistungsprämien	2213	3213	20			175,00			175,00
1/894000-569000	sonstige Nebengebühren	2211	3211	20	700,00	600,00	394,08	700,00	600,00	394,08
1/894000-580000	DGB für Familienbeihilfen	2212	3212	20	2.100,00	1.900,00	1.659,51	2.100,00	1.900,00	1.659,51
1/894000-582000	sonstige DGB zur sozialen Sicherheit	2212	3212	20	11.100,00	10.000,00	8.977,69	11.100,00	10.000,00	8.977,69
1/894000-582100	MV-Kasse	2212	3212	20	900,00	800,00	675,25	900,00	800,00	675,25
1/894000-588000	Kommunalsteuer	2212	3212	20	1.700,00	1.500,00	1.345,38	1.700,00	1.500,00	1.345,38
1/894000-592000	Dotierung von Rückstellungen für Jubiläumszuwendungen	2214			100,00	200,00				
1/894000-600000	Strom	2222	3222	24	8.000,00	7.300,00	7.303,32	8.000,00	7.300,00	7.303,32
1/894000-600100	Gas (Heizung)	2222	3222	24	18.000,00	9.000,00	8.445,34	18.000,00	9.000,00	6.875,02
1/894000-618100	Instandhaltung sonst.Anlagen Wartungen	2224	3224	24	10.000,00	10.000,00	3.549,15	10.000,00	10.000,00	3.549,15
1/894000-631000	Telefon	2222	3222	24	100,00	100,00	70,20	100,00	100,00	64,80
1/894000-670000	Versicherungen	2222	3222	24	3.800,00	3.500,00	3.567,08	3.800,00	3.500,00	3.567,08
1/894000-680000	Planmäßige Abschreibung	2226			42.500,00	42.500,00	42.526,63			
1/894000-710000	öffentliche Abgaben	2225	3225	24	2.700,00	2.600,00	2.764,07	2.700,00	2.600,00	2.764,07
1/894000-728300	Grundreinigung	2225	3225	24	500,00	3.500,00	542,82	500,00	3.500,00	542,82
SU 22 / 32	Summe Aufwendungen / Auszahlungen operative Gebarung				159.700,00	145.100,00	127.812,62	117.100,00	102.400,00	83.407,50
SA 0 / SA 1	(0) Nettoergebnis (21 - 22) / (1) Geldfluss operative Gebarung (31 – 32)				-147.600,00	-123.600,00	-115.235,63	-105.100,00	-80.900,00	-70.926,33

	MVAG	VC QU	Ergebnisvoranschlag			Finanzierungsvoranschlag							
			EH	FH	VA 2025	VA 2024	RA 2023	VA 2025	VA 2024	RA 2023			
SA01			Saldo (01) Haushaltsrücklagen (230 - 240)			0,00	0,00	0,00	0,00	0,00	0,00		
SA00			Saldo (00) Nettoergebnis nach Haushaltsrücklagen (Saldo 0 + Saldo 01)			-147.600,00	-123.600,00	-115.235,63					
Investive Gebarung													
SU 33			Summe Einzahlungen investive Gebarung						0,00	0,00	0,00		
SU 34			Summe Auszahlungen investive Gebarung						0,00	0,00	0,00		
SA2			Saldo (2) Geldfluss aus der Investiven Gebarung (33 – 34)						0,00	0,00	0,00		
SA3			Saldo (3) Nettofinanzierungssaldo (Saldo 1 + Saldo 2)						-105.100,00	-80.900,00	-70.926,33		
Finanzierungstätigkeit													
SU 35			Summe Einzahlungen aus der Finanzierungstätigkeit						0,00	0,00	0,00		
SU 36			Summe Auszahlungen aus der Finanzierungstätigkeit						0,00	0,00	0,00		
SA4			Saldo (4) Geldfluss aus der Finanzierungstätigkeit (35 – 36)						0,00	0,00	0,00		
SA5			Saldo (5) Geldfluss aus der voranschlagswirksamen Gebarung (Saldo 3 + Saldo 4)						-105.100,00	-80.900,00	-70.926,33		
894100			Schlossparkhalle										
Operative Gebarung													
6/894100+829910			Zuführung aus der operativen Gebarung	2116	3116	1	18				21.900,00	21.900,00	
SU 21 / 31			Summe Erträge / Einzahlungen operative Gebarung			0,00	21.900,00	0,00	0,00	21.900,00	0,00	0,00	
SU 22 / 32			Summe Aufwendungen / Auszahlungen operative Gebarung			0,00	0,00	0,00	0,00	0,00	0,00	0,00	
SA 0 / SA 1			(0) Nettoergebnis (21 - 22) / (1) Geldfluss operative Gebarung (31 – 32)			0,00	21.900,00	0,00	0,00	21.900,00	0,00	0,00	
SA01			Saldo (01) Haushaltsrücklagen (230 - 240)			0,00	0,00	0,00	0,00	0,00	0,00	0,00	
SA00			Saldo (00) Nettoergebnis nach Haushaltsrücklagen (Saldo 0 + Saldo 01)			0,00	21.900,00	0,00	0,00	0,00	0,00	0,00	
Investive Gebarung													
6/894100+300000			Kapitaltransfers von Bund, Bundesfonds und Bundeskammern	3331			1					18.000,00	
6/894100+301000			Kapitaltransfers von Ländern, Landesfonds und Landeskammern	3331			1			6.000,00		13.300,00	
SU 33			Summe Einzahlungen investive Gebarung						6.000,00	31.300,00	0,00		
5/894100-010100			Gebäude und Bauten		3413		1	40				46.600,00	4.071,60
SU 34			Summe Auszahlungen investive Gebarung						0,00	46.600,00	4.071,60		
SA2			Saldo (2) Geldfluss aus der Investiven Gebarung (33 – 34)						6.000,00	-15.300,00	-4.071,60		
SA3			Saldo (3) Nettofinanzierungssaldo (Saldo 1 + Saldo 2)						6.000,00	6.600,00	-4.071,60		
Finanzierungstätigkeit													
SU 35			Summe Einzahlungen aus der Finanzierungstätigkeit						0,00	0,00	0,00		
SU 36			Summe Auszahlungen aus der Finanzierungstätigkeit						0,00	0,00	0,00		
SA4			Saldo (4) Geldfluss aus der Finanzierungstätigkeit (35 – 36)						0,00	0,00	0,00		
SA5			Saldo (5) Geldfluss aus der voranschlagswirksamen Gebarung (Saldo 3 + Saldo 4)						6.000,00	6.600,00	-4.071,60		

		MVAG VC QU			Ergebnisvoranschlag			Finanzierungsvoranschlag		
		EH	FH		VA 2025	VA 2024	RA 2023	VA 2025	VA 2024	RA 2023
899	Sonstige wirtschaftliche Unternehmungen									
899000	sonstige wirtschaftliche Unternehmungen, Postpartner									
Operative Gebarung										
2/899000+810000	Leistungserlöse	2114	3114	13	28.500,00	28.000,00	26.111,75	28.500,00	28.000,00	26.111,75
2/899000+817000	Erträge aus der Auflösung von sonstigen Rückstellungen	2117					214,22			
SU 21 / 31	Summe Erträge / Einzahlungen operative Gebarung				28.500,00	28.000,00	26.325,97	28.500,00	28.000,00	26.111,75
1/899000-456000	Schreib-, Zeichen- und sonstige Büromittel	2221	3221	23	400,00	400,00	50,70	400,00	400,00	388,70
1/899000-510000	Geldbezüge der VB der Verwaltung	2211	3211	20	42.200,00	39.300,00	35.835,96	42.200,00	39.300,00	35.835,96
1/899000-565000	Mehrleistungsvergütung	2211	3211	20	2.100,00	6.000,00	710,40	2.100,00	6.000,00	710,40
1/899000-569000	sonstige Nebengebühren	2211	3211	20	8.700,00	8.300,00	7.632,84	8.700,00	8.300,00	7.632,84
1/899000-580000	DGB für Familienbeihilfen	2212	3212	20	2.000,00	1.800,00	1.634,67	2.000,00	1.800,00	1.634,67
1/899000-582000	sonstige DGB zur sozialen Sicherheit	2212	3212	20	10.400,00	9.500,00	8.632,65	10.400,00	9.500,00	8.632,65
1/899000-582100	MV-Kasse	2212	3212	20	700,00	600,00	541,11	700,00	600,00	541,11
1/899000-591000	Dotierung von Rückstellungen für Abfertigungen	2214			300,00	300,00				
1/899000-592000	Dotierung von Rückstellungen für Jubiläumszuwendungen	2214			500,00	600,00	41,43			
1/899000-631000	Telekommunikationsdienste	2222	3222	24	500,00	500,00	509,28	500,00	500,00	479,28
1/899000-680000	Planmäßige Abschreibung	2226			400,00	400,00	354,75			
1/899000-724000	Reisegebühren	2225	3225	24	100,00	100,00		100,00	100,00	
SU 22 / 32	Summe Aufwendungen / Auszahlungen operative Gebarung				68.300,00	67.800,00	55.943,79	67.100,00	66.500,00	55.855,61
SA 0 / SA 1	(0) Nettoergebnis (21 - 22) / (1) Geldfluss operative Gebarung (31 - 32)				-39.800,00	-39.800,00	-29.617,82	-38.600,00	-38.500,00	-29.743,86
SA01	Saldo (01) Haushaltsrücklagen (230 - 240)				0,00	0,00	0,00	0,00	0,00	0,00
SA00	Saldo (00) Nettoergebnis nach Haushaltsrücklagen (Saldo 0 + Saldo 01)				-39.800,00	-39.800,00	-29.617,82			
Investive Gebarung										
SU 33	Summe Einzahlungen investive Gebarung							0,00	0,00	0,00
SU 34	Summe Auszahlungen investive Gebarung							0,00	0,00	0,00
SA2	Saldo (2) Geldfluss aus der Investiven Gebarung (33 - 34)							0,00	0,00	0,00
SA3	Saldo (3) Nettofinanzierungssaldo (Saldo 1 + Saldo 2)							-38.600,00	-38.500,00	-29.743,86
Finanzierungstätigkeit										
SU 35	Summe Einzahlungen aus der Finanzierungstätigkeit							0,00	0,00	0,00
SU 36	Summe Auszahlungen aus der Finanzierungstätigkeit							0,00	0,00	0,00
SA4	Saldo (4) Geldfluss aus der Finanzierungstätigkeit (35 - 36)							0,00	0,00	0,00
SA5	Saldo (5) Geldfluss aus der voranschlagswirksamen Gebarung (Saldo 3 + Saldo 4)							-38.600,00	-38.500,00	-29.743,86

		MVAG VC QU			Ergebnisvoranschlag			Finanzierungsvoranschlag		
		EH	FH		VA 2025	VA 2024	RA 2023	VA 2025	VA 2024	RA 2023
9 Finanzwirtschaft										
90	Gesonderte Verwaltung									
900	Gesonderte Verwaltung									
900000	Finanzwirtschaft									
Operative Gebarung										
2/900000+817000	Erträge aus der Auflösung von sonstigen Rückstellungen	2117			15.500,00		34.192,75			
2/900000+829000	sonstige Einnahmen	2116	3116	18	800,00	800,00	371,34	800,00	800,00	371,34
2/900000+829100	Abfertigungen Leistungen Versicherung	2116	3116	18			19.200,52			19.200,52
SU 21 / 31	Summe Erträge / Einzahlungen operative Gebarung				16.300,00	800,00	53.764,61	800,00	800,00	19.571,86
1/900000-400000	Amtsausstattung - GWG	2221	3221	23	1.000,00	1.000,00	578,40	1.000,00	1.000,00	166,05
1/900000-456000	Schreib-, Zeichen- und sonstige Büromittel	2221	3221	23	3.400,00	3.300,00	3.838,43	3.400,00	3.300,00	3.019,04
1/900000-510000	Geldbezüge der VB der Verwaltung	2211	3211	20	214.900,00	193.200,00	196.175,72	214.900,00	193.200,00	196.175,72
1/900000-510100	Abfertigungen	2211	3211	20			29.356,00			29.356,00
1/900000-565000	Mehrleistungsvergütungen	2211	3211	20	5.800,00	5.400,00	5.360,86	5.800,00	5.400,00	5.360,86
1/900000-566000	Zuwendung aus Anlaß von Dienstjubiläum	2212	3212	20	15.300,00			15.300,00		
1/900000-567000	Belohnungen und Geldaushilfen	2213	3213	20	1.800,00	2.500,00	3.575,00	1.800,00	2.500,00	3.575,00
1/900000-569000	sonstige Nebengebühren	2211	3211	20	12.300,00	9.700,00	9.434,28	12.300,00	9.700,00	9.434,28
1/900000-580000	DGB für Familienbeihilfen	2212	3212	20	7.400,00	6.600,00	6.512,13	7.400,00	6.600,00	6.512,13
1/900000-582000	sonstige DGB zur sozialen Sicherheit	2212	3212	20	43.400,00	38.400,00	40.309,01	43.400,00	38.400,00	40.309,01
1/900000-582100	MV-Kasse	2212	3212	20	1.200,00	1.000,00	891,05	1.200,00	1.000,00	891,05
1/900000-591000	Dotierung von Rückstellungen für Abfertigungen	2214			8.400,00	11.600,00				
1/900000-592000	Dotierung von Rückstellungen für Jubiläumszuwendungen	2214			1.600,00	4.000,00	692,56			
1/900000-680000	Planmäßige Abschreibung	2226			500,00	1.000,00	2.523,11			
1/900000-720400	E-Government Kommunalnet Benützergeb.	2225	3225	24	3.400,00	3.200,00	2.312,89	3.400,00	3.200,00	2.594,99
1/900000-724000	Reisegebühren	2225	3225	24	700,00	500,00	479,54	700,00	500,00	479,54
1/900000-728000	Softwarewartung	2225	3225	24	50.000,00	46.000,00	43.268,72	50.000,00	46.000,00	40.858,24
1/900000-728100	Entgelte für sonstige Leistungen	2225	3225	24		1.400,00			1.400,00	
1/900000-728300	DCE-Lohn Bearbeitungskosten	2225	3225	24	3.800,00	4.200,00	4.057,12	3.800,00	4.200,00	3.897,54
1/900000-729910	Zuführung an die investive Gebarung	2225	3225	24		56.600,00	373.109,52		56.600,00	373.109,52
SU 22 / 32	Summe Aufwendungen / Auszahlungen operative Gebarung				374.900,00	389.600,00	722.474,34	364.400,00	373.000,00	715.738,97
SA 0 / SA 1	(0) Nettoergebnis (21 - 22) / (1) Geldfluss operative Gebarung (31 - 32)				-358.600,00	-388.800,00	-668.709,73	-363.600,00	-372.200,00	-696.167,11
SA01	Saldo (01) Haushaltsrücklagen (230 - 240)				0,00	0,00	0,00	0,00	0,00	0,00
SA00	Saldo (00) Nettoergebnis nach Haushaltsrücklagen (Saldo 0 + Saldo 01)				-358.600,00	-388.800,00	-668.709,73			

		MVAG		VC QU	Ergebnisvoranschlag			Finanzierungsvoranschlag		
		EH	FH		VA 2025	VA 2024	RA 2023	VA 2025	VA 2024	RA 2023
Investive Gebarung										
SU 33	Summe Einzahlungen investive Gebarung							0,00	0,00	0,00
1/900000-020000	Ankauf EDV-Ausstattung		3414	2 41						714,97
1/900000-042000	Amtsausstattung		3415	2 41				1.000,00	1.000,00	1.499,77
SU 34	Summe Auszahlungen investive Gebarung							1.000,00	1.000,00	2.214,74
SA2	Saldo (2) Geldfluss aus der Investiven Gebarung (33 – 34)							-1.000,00	-1.000,00	-2.214,74
SA3	Saldo (3) Nettofinanzierungssaldo (Saldo 1 + Saldo 2)							-364.600,00	-373.200,00	-698.381,85
Finanzierungstätigkeit										
SU 35	Summe Einzahlungen aus der Finanzierungstätigkeit							0,00	0,00	0,00
SU 36	Summe Auszahlungen aus der Finanzierungstätigkeit							0,00	0,00	0,00
SA4	Saldo (4) Geldfluss aus der Finanzierungstätigkeit (35 – 36)							0,00	0,00	0,00
SA5	Saldo (5) Geldfluss aus der voranschlagswirksamen Gebarung (Saldo 3 + Saldo 4)							-364.600,00	-373.200,00	-698.381,85
91	Kapitalvermögen und Stiftungen ohne eigene Rechtspersönlichkeit									
910	Geldverkehr									
910000	Geldverkehr									
Operative Gebarung										
2/910000+823000	Zinsen der Giro- und Sparkonten	2131	3131	14	100,00	200,00	311,17	100,00	200,00	311,17
SU 21 / 31	Summe Erträge / Einzahlungen operative Gebarung				100,00	200,00	311,17	100,00	200,00	311,17
1/910000-650000	sonstige Zinsen (Kassenkredit)	2241	3241	25	5.000,00	30.000,00	13.752,09	5.000,00	30.000,00	13.752,09
1/910000-659000	Geldverkehrsspesen	2244	3244	24	10.500,00	14.000,00	13.854,97	10.500,00	14.000,00	13.854,97
1/910000-659001	Kest	2244	3244	24	100,00	100,00	73,11	100,00	100,00	73,11
SU 22 / 32	Summe Aufwendungen / Auszahlungen operative Gebarung				15.600,00	44.100,00	27.680,17	15.600,00	44.100,00	27.680,17
SA 0 / SA 1	(0) Nettoergebnis (21 - 22) / (1) Geldfluss operative Gebarung (31 – 32)				-15.500,00	-43.900,00	-27.369,00	-15.500,00	-43.900,00	-27.369,00
SA01	Saldo (01) Haushaltsrücklagen (230 - 240)				0,00	0,00	0,00	0,00	0,00	0,00
SA00	Saldo (00) Nettoergebnis nach Haushaltsrücklagen (Saldo 0 + Saldo 01)				-15.500,00	-43.900,00	-27.369,00			
Investive Gebarung										
SU 33	Summe Einzahlungen investive Gebarung							0,00	0,00	0,00
SU 34	Summe Auszahlungen investive Gebarung							0,00	0,00	0,00
SA2	Saldo (2) Geldfluss aus der Investiven Gebarung (33 – 34)							0,00	0,00	0,00
SA3	Saldo (3) Nettofinanzierungssaldo (Saldo 1 + Saldo 2)							-15.500,00	-43.900,00	-27.369,00
Finanzierungstätigkeit										
SU 35	Summe Einzahlungen aus der Finanzierungstätigkeit							0,00	0,00	0,00
SU 36	Summe Auszahlungen aus der Finanzierungstätigkeit							0,00	0,00	0,00
SA4	Saldo (4) Geldfluss aus der Finanzierungstätigkeit (35 – 36)							0,00	0,00	0,00
SA5	Saldo (5) Geldfluss aus der voranschlagswirksamen Gebarung (Saldo 3 + Saldo 4)							-15.500,00	-43.900,00	-27.369,00

		MVAG		VC QU	Ergebnisvoranschlag			Finanzierungsvoranschlag		
		EH	FH		VA 2025	VA 2024	RA 2023	VA 2025	VA 2024	RA 2023
92	Öffentliche Abgaben									
920	Ausschließliche Gemeindeabgaben									
920000	Ausschließliche Gemeindeabgaben									
Operative Gebarung										
2/920000+816200	NÖ Seuchenvorsorgeabgabe Gemeindeanteil	2114	3114	13	1.700,00	1.600,00	1.646,47	1.700,00	1.600,00	1.646,47
2/920000+830000	Grundsteuer A	2111	3111	10	5.700,00	4.500,00	11.451,70	5.700,00	4.500,00	11.409,00
2/920000+831000	Grundsteuer B	2111	3111	10	344.000,00	337.000,00	337.969,82	344.000,00	337.000,00	337.433,59
2/920000+833100	Kommunalsteuer	2111	3111	10	430.000,00	410.000,00	455.560,87	430.000,00	410.000,00	455.470,36
2/920000+838000	Hundeabgabe	2111	3111	10	12.000,00	13.000,00	12.237,74	12.000,00	13.000,00	12.204,74
2/920000+841000	Gebrauchsabgabe	2111	3111	10	80.500,00	74.000,00	52.818,41	80.500,00	74.000,00	52.818,41
2/920000+849000	Nebenansprüche (Mahngebühren etc.)	2111	3111	10	2.200,00	2.000,00	3.455,06	2.200,00	2.000,00	3.226,35
2/920000+850000	Aufschließungsbeitrag + Abstellplatz Ausgleichsabgabe	2111	3111	10	20.000,00	35.000,00		20.000,00	35.000,00	8.936,00
2/920000+856000	Verwaltungsabgaben	2111	3111	10	15.000,00	14.000,00	17.518,45	15.000,00	14.000,00	17.430,08
2/920000+856100	Verwaltungsabgaben (Friedhof)	2111	3111	10	800,00	100,00	793,80	800,00	100,00	744,80
SU 21 / 31	Summe Erträge / Einzahlungen operative Gebarung				911.900,00	891.200,00	893.452,32	911.900,00	891.200,00	901.319,80
SU 22 / 32	Summe Aufwendungen / Auszahlungen operative Gebarung				0,00	0,00	0,00	0,00	0,00	0,00
SA 0 / SA 1	(0) Nettoergebnis (21 - 22) / (1) Geldfluss operative Gebarung (31 - 32)				911.900,00	891.200,00	893.452,32	911.900,00	891.200,00	901.319,80
SA01	Saldo (01) Haushaltsrücklagen (230 - 240)				0,00	0,00	0,00	0,00	0,00	0,00
SA00	Saldo (00) Nettoergebnis nach Haushaltsrücklagen (Saldo 0 + Saldo 01)				911.900,00	891.200,00	893.452,32			
Investive Gebarung										
SU 33	Summe Einzahlungen investive Gebarung							0,00	0,00	0,00
SU 34	Summe Auszahlungen investive Gebarung							0,00	0,00	0,00
SA2	Saldo (2) Geldfluss aus der Investiven Gebarung (33 - 34)							0,00	0,00	0,00
SA3	Saldo (3) Nettofinanzierungssaldo (Saldo 1 + Saldo 2)							911.900,00	891.200,00	901.319,80
Finanzierungstätigkeit										
SU 35	Summe Einzahlungen aus der Finanzierungstätigkeit							0,00	0,00	0,00
SU 36	Summe Auszahlungen aus der Finanzierungstätigkeit							0,00	0,00	0,00
SA4	Saldo (4) Geldfluss aus der Finanzierungstätigkeit (35 - 36)							0,00	0,00	0,00
SA5	Saldo (5) Geldfluss aus der voranschlagswirksamen Gebarung (Saldo 3 + Saldo 4)							911.900,00	891.200,00	901.319,80
921	Zwischen Ländern und Gemeinden geteilte Abgaben									
921000	Zwischen Ländern und Gemeinden geteilte Abgaben									
Operative Gebarung										
2/921000+834100	Fremdenverkehrsbeiträge (NT)	2111	3111	10	7.000,00	8.000,00	8.486,21	7.000,00	8.000,00	8.486,21

		MVAG		VC QU	Ergebnisvoranschlag			Finanzierungsvoranschlag			
		EH	FH		VA 2025	VA 2024	RA 2023	VA 2025	VA 2024	RA 2023	
2/921000+861000	Transfers von Ländern, Landesfonds und Landeskammern	2121	3121	15				28.758,24			28.758,24
SU 21 / 31	Summe Erträge / Einzahlungen operative Gebarung				7.000,00	8.000,00	37.244,45	7.000,00	8.000,00	37.244,45	
SU 22 / 32	Summe Aufwendungen / Auszahlungen operative Gebarung				0,00	0,00	0,00	0,00	0,00	0,00	
SA 0 / SA 1	(0) Nettoergebnis (21 - 22) / (1) Geldfluss operative Gebarung (31 - 32)				7.000,00	8.000,00	37.244,45	7.000,00	8.000,00	37.244,45	
SA01	Saldo (01) Haushaltsrücklagen (230 - 240)				0,00	0,00	0,00	0,00	0,00	0,00	
SA00	Saldo (00) Nettoergebnis nach Haushaltsrücklagen (Saldo 0 + Saldo 01)				7.000,00	8.000,00	37.244,45				
Investive Gebarung											
SU 33	Summe Einzahlungen investive Gebarung							0,00	0,00	0,00	
SU 34	Summe Auszahlungen investive Gebarung							0,00	0,00	0,00	
SA2	Saldo (2) Geldfluss aus der Investiven Gebarung (33 - 34)							0,00	0,00	0,00	
SA3	Saldo (3) Nettofinanzierungssaldo (Saldo 1 + Saldo 2)							7.000,00	8.000,00	37.244,45	
Finanzierungstätigkeit											
SU 35	Summe Einzahlungen aus der Finanzierungstätigkeit							0,00	0,00	0,00	
SU 36	Summe Auszahlungen aus der Finanzierungstätigkeit							0,00	0,00	0,00	
SA4	Saldo (4) Geldfluss aus der Finanzierungstätigkeit (35 - 36)							0,00	0,00	0,00	
SA5	Saldo (5) Geldfluss aus der voranschlagswirksamen Gebarung (Saldo 3 + Saldo 4)							7.000,00	8.000,00	37.244,45	
925	Ertragsanteile an gemeinschaftlichen Bundesabgaben										
925000	Ertragsanteile an Gemeinden Bundesabgaben										
Operative Gebarung											
2/925000+859000	Ertragsanteile nach BVS	2112	3112	11	3.665.000,00	3.715.000,00	3.611.702,40	3.665.000,00	3.715.000,00	3.611.702,40	
SU 21 / 31	Summe Erträge / Einzahlungen operative Gebarung				3.665.000,00	3.715.000,00	3.611.702,40	3.665.000,00	3.715.000,00	3.611.702,40	
SU 22 / 32	Summe Aufwendungen / Auszahlungen operative Gebarung				0,00	0,00	0,00	0,00	0,00	0,00	
SA 0 / SA 1	(0) Nettoergebnis (21 - 22) / (1) Geldfluss operative Gebarung (31 - 32)				3.665.000,00	3.715.000,00	3.611.702,40	3.665.000,00	3.715.000,00	3.611.702,40	
SA01	Saldo (01) Haushaltsrücklagen (230 - 240)				0,00	0,00	0,00	0,00	0,00	0,00	
SA00	Saldo (00) Nettoergebnis nach Haushaltsrücklagen (Saldo 0 + Saldo 01)				3.665.000,00	3.715.000,00	3.611.702,40				
Investive Gebarung											
SU 33	Summe Einzahlungen investive Gebarung							0,00	0,00	0,00	
SU 34	Summe Auszahlungen investive Gebarung							0,00	0,00	0,00	
SA2	Saldo (2) Geldfluss aus der Investiven Gebarung (33 - 34)							0,00	0,00	0,00	
SA3	Saldo (3) Nettofinanzierungssaldo (Saldo 1 + Saldo 2)							3.665.000,00	3.715.000,00	3.611.702,40	
Finanzierungstätigkeit											
SU 35	Summe Einzahlungen aus der Finanzierungstätigkeit							0,00	0,00	0,00	
SU 36	Summe Auszahlungen aus der Finanzierungstätigkeit							0,00	0,00	0,00	
SA4	Saldo (4) Geldfluss aus der Finanzierungstätigkeit (35 - 36)							0,00	0,00	0,00	
SA5	Saldo (5) Geldfluss aus der voranschlagswirksamen Gebarung (Saldo 3 + Saldo 4)							3.665.000,00	3.715.000,00	3.611.702,40	

		MVAG		VC QU	Ergebnisvoranschlag			Finanzierungsvoranschlag		
		EH	FH		VA 2025	VA 2024	RA 2023	VA 2025	VA 2024	RA 2023
94	Finanzzuweisungen und Zuschüsse									
940	Bedarfszuweisungen									
940000	Bedarfszuweisungen									
	Operative Gebarung									
2/940000+860000	Strukturfonds gem §25 + §26 FAG	2121	3121		295.000,00			295.000,00		
2/940000+861000	Bedarfszuweisung von Ländern und Landesfonds	2121	3121	15	214.000,00	206.000,00	238.211,34	214.000,00	206.000,00	238.211,34
2/940000+871100	Mitteln aus Bedarfszuweisungen, BZ II	2121	3121	33	564.800,00		31.463,59	564.800,00		31.463,59
SU 21 / 31	Summe Erträge / Einzahlungen operative Gebarung				1.073.800,00	206.000,00	269.674,93	1.073.800,00	206.000,00	269.674,93
SU 22 / 32	Summe Aufwendungen / Auszahlungen operative Gebarung				0,00	0,00	0,00	0,00	0,00	0,00
SA 0 / SA 1	(0) Nettoergebnis (21 - 22) / (1) Geldfluss operative Gebarung (31 - 32)				1.073.800,00	206.000,00	269.674,93	1.073.800,00	206.000,00	269.674,93
SA01	Saldo (01) Haushaltsrücklagen (230 - 240)				0,00	0,00	0,00	0,00	0,00	0,00
SA00	Saldo (00) Nettoergebnis nach Haushaltsrücklagen (Saldo 0 + Saldo 01)				1.073.800,00	206.000,00	269.674,93			
	Investive Gebarung									
SU 33	Summe Einzahlungen investive Gebarung							0,00	0,00	0,00
SU 34	Summe Auszahlungen investive Gebarung							0,00	0,00	0,00
SA2	Saldo (2) Geldfluss aus der Investiven Gebarung (33 - 34)							0,00	0,00	0,00
SA3	Saldo (3) Nettofinanzierungssaldo (Saldo 1 + Saldo 2)							1.073.800,00	206.000,00	269.674,93
	Finanzierungstätigkeit									
SU 35	Summe Einzahlungen aus der Finanzierungstätigkeit							0,00	0,00	0,00
SU 36	Summe Auszahlungen aus der Finanzierungstätigkeit							0,00	0,00	0,00
SA4	Saldo (4) Geldfluss aus der Finanzierungstätigkeit (35 - 36)							0,00	0,00	0,00
SA5	Saldo (5) Geldfluss aus der voranschlagswirksamen Gebarung (Saldo 3 + Saldo 4)							1.073.800,00	206.000,00	269.674,93
941	Sonstige Finanzzuweisungen nach dem FAG									
941000	Sonstige Finanzzuweisungen nach dem FAG									
	Operative Gebarung									
2/941000+860000	Finanzzuweisung des Bundes nach dem FAG	2121	3121	15		370.000,00	188.445,00		370.000,00	188.445,00
2/941000+860100	Finanzzuweisung gem. Gemeindepaket 2025	2121	3121		98.100,00			98.100,00		
SU 21 / 31	Summe Erträge / Einzahlungen operative Gebarung				98.100,00	370.000,00	188.445,00	98.100,00	370.000,00	188.445,00
SU 22 / 32	Summe Aufwendungen / Auszahlungen operative Gebarung				0,00	0,00	0,00	0,00	0,00	0,00
SA 0 / SA 1	(0) Nettoergebnis (21 - 22) / (1) Geldfluss operative Gebarung (31 - 32)				98.100,00	370.000,00	188.445,00	98.100,00	370.000,00	188.445,00
SA01	Saldo (01) Haushaltsrücklagen (230 - 240)				0,00	0,00	0,00	0,00	0,00	0,00
SA00	Saldo (00) Nettoergebnis nach Haushaltsrücklagen (Saldo 0 + Saldo 01)				98.100,00	370.000,00	188.445,00			

	MVAG	VC QU	Ergebnisvoranschlag			Finanzierungsvoranschlag					
			EH	FH	VA 2025	VA 2024	RA 2023	VA 2025	VA 2024	RA 2023	
Investive Gebarung											
SU 33			Summe Einzahlungen investive Gebarung			0,00	0,00	0,00			
SU 34			Summe Auszahlungen investive Gebarung			0,00	0,00	0,00			
SA2			Saldo (2) Geldfluss aus der Investiven Gebarung (33 – 34)			0,00	0,00	0,00			
SA3			Saldo (3) Nettofinanzierungssaldo (Saldo 1 + Saldo 2)			98.100,00	370.000,00	188.445,00			
Finanzierungstätigkeit											
SU 35			Summe Einzahlungen aus der Finanzierungstätigkeit			0,00	0,00	0,00			
SU 36			Summe Auszahlungen aus der Finanzierungstätigkeit			0,00	0,00	0,00			
SA4			Saldo (4) Geldfluss aus der Finanzierungstätigkeit (35 – 36)			0,00	0,00	0,00			
SA5			Saldo (5) Geldfluss aus der voranschlagswirksamen Gebarung (Saldo 3 + Saldo 4)			98.100,00	370.000,00	188.445,00			
945			Sonstige Zuschüsse des Bundes								
945000			Sonstige Zuschüsse des Bundes								
Operative Gebarung											
2/945000+860000			Zuschuss "Digitaler Wandel"	2121 3121	18.000,00			18.000,00			
SU 21 / 31			Summe Erträge / Einzahlungen operative Gebarung			18.000,00	0,00	0,00	18.000,00	0,00	0,00
SU 22 / 32			Summe Aufwendungen / Auszahlungen operative Gebarung			0,00	0,00	0,00	0,00	0,00	0,00
SA 0 / SA 1			(0) Nettoergebnis (21 - 22) / (1) Geldfluss operative Gebarung (31 – 32)			18.000,00	0,00	0,00	18.000,00	0,00	0,00
SA01			Saldo (01) Haushaltsrücklagen (230 - 240)			0,00	0,00	0,00	0,00	0,00	0,00
SA00			Saldo (00) Nettoergebnis nach Haushaltsrücklagen (Saldo 0 + Saldo 01)			18.000,00	0,00	0,00			
Investive Gebarung											
SU 33			Summe Einzahlungen investive Gebarung			0,00	0,00	0,00			
SU 34			Summe Auszahlungen investive Gebarung			0,00	0,00	0,00			
SA2			Saldo (2) Geldfluss aus der Investiven Gebarung (33 – 34)			0,00	0,00	0,00			
SA3			Saldo (3) Nettofinanzierungssaldo (Saldo 1 + Saldo 2)			18.000,00	0,00	0,00			
Finanzierungstätigkeit											
SU 35			Summe Einzahlungen aus der Finanzierungstätigkeit			0,00	0,00	0,00			
SU 36			Summe Auszahlungen aus der Finanzierungstätigkeit			0,00	0,00	0,00			
SA4			Saldo (4) Geldfluss aus der Finanzierungstätigkeit (35 – 36)			0,00	0,00	0,00			
SA5			Saldo (5) Geldfluss aus der voranschlagswirksamen Gebarung (Saldo 3 + Saldo 4)			18.000,00	0,00	0,00			
99			Jahresergebnis, Übergabe und Übernahme des Jahresergebnisses, Abwicklung der Vorjahre								
990			Überschüsse und Abgänge (soweit nicht zugeordnet)								
990000			Überschüsse und Abgänge (soweit nicht zugeordnet)								
Operative Gebarung											
SU 21 / 31			Summe Erträge / Einzahlungen operative Gebarung			0,00	0,00	0,00	0,00	0,00	0,00

	MVAG	VC QU	Ergebnisvoranschlag			Finanzierungsvoranschlag				
			EH	FH	VA 2025	VA 2024	RA 2023	VA 2025	VA 2024	RA 2023
SU 22 / 32	Summe Aufwendungen / Auszahlungen operative Gebarung				0,00	0,00	0,00	0,00	0,00	0,00
SA 0 / SA 1	(0) Nettoergebnis (21 - 22) / (1) Geldfluss operative Gebarung (31 - 32)				0,00	0,00	0,00	0,00	0,00	0,00
1/990000-795077	Zuweisung an allgemeine Haushaltsrücklagen	2401					16.904,26			
SA01	Saldo (01) Haushaltsrücklagen (230 - 240)				0,00	0,00	-16.904,26	0,00	0,00	0,00
SA00	Saldo (00) Nettoergebnis nach Haushaltsrücklagen (Saldo 0 + Saldo 01)				0,00	0,00	-16.904,26			
Investive Gebarung										
SU 33	Summe Einzahlungen investive Gebarung							0,00	0,00	0,00
SU 34	Summe Auszahlungen investive Gebarung							0,00	0,00	0,00
SA2	Saldo (2) Geldfluss aus der Investiven Gebarung (33 - 34)							0,00	0,00	0,00
SA3	Saldo (3) Nettofinanzierungssaldo (Saldo 1 + Saldo 2)							0,00	0,00	0,00
Finanzierungstätigkeit										
SU 35	Summe Einzahlungen aus der Finanzierungstätigkeit							0,00	0,00	0,00
SU 36	Summe Auszahlungen aus der Finanzierungstätigkeit							0,00	0,00	0,00
SA4	Saldo (4) Geldfluss aus der Finanzierungstätigkeit (35 - 36)							0,00	0,00	0,00
SA5	Saldo (5) Geldfluss aus der voranschlagswirksamen Gebarung (Saldo 3 + Saldo 4)							0,00	0,00	0,00

Haushaltspotential (aufbauend auf der Ergebnisrechnung)

MVAG	Mittelverwendungs- und -aufbringungsgruppen	Mittelaufbringung	Mittelverwendung	Saldo
211	Erträge aus der operativen Verwaltungstätigkeit	7.491.100,00		
212	Erträge aus Transfers	1.932.800,00		
213	Finanzerträge	100,00		
Summe Erträge (SU 21)		9.424.000,00		
2117	Nicht finanzierungswirksame operative Erträge (Auflösung von Rückstellungen und Aktivierte Eigenleistungen)	-107.900,00		
2127	Nicht finanzierungswirksamer Transferertrag (Auflösung von Investitionszuschüssen)	-110.800,00		
2136	Sonstige nicht finanzierungswirksame Finanzerträge (Auflösung von RS Bewertung von Beteiligungen und aktiven Finanzinstrumenten)			
Nicht finanzwirksame Erträge		-218.700,00		
Finanzwirksame Erträge		9.205.300,00		
221	Personalaufwand		2.551.700,00	
222	Sachaufwand		4.432.900,00	
223	Transferaufwand		2.616.500,00	
224	Finanzaufwand		72.900,00	
Summe Aufwendungen (SU 22)			9.674.000,00	
2214	Nicht finanzierungswirksamer Personalaufwand (Dotierung RS für Abfertigungen, Jubiläum u. nicht konsumierte Urlaube)		-28.000,00	
2226	Nicht finanzierungswirksamer Sachaufwand (inkl. Abschreibungen, Dotierung von RS Prozess, ausstehende Rechnungen)		-875.400,00	
2237	Nicht finanzierungswirksamer Transferaufwand (Dotierungen von RS f. Pensionen)			
2245	Nicht finanzierungswirksamer Finanzaufwand (Wertberichtigungen zu Finanzinstrumenten, Aufwendungen aus der Bewertung von Beteiligungen)			
Nicht finanzwirksame Aufwendungen			-903.400,00	
Finanzwirksame Aufwendungen			8.770.600,00	
Finanzwirksames Ergebnis		9.205.300,00	8.770.600,00	434.700,00

MVAG	Mittelverwendungs- und -aufbringungsgruppen	Mittelaufbringung	Mittelverwendung	Saldo
332	Einzahlungen aus der Rückzahlung von Darlehen sowie gewährten Vorschüssen (ohne 332x mit Projektcode - Anzahlungen)	3.000,00		
1141	Vorräte (- Veränderung)			
1142	Gegebene Anzahlungen auf Vorräte (- Veränderung)			
1540	Passive Rechnungsabgrenzung			
	Einzahlungen der Kontengruppe 000-089, die keinem Projekt mit Projektcode 1 zugeordnet sind			
	Einzahlungen der Kontengruppe 30, die keinem Projekt mit Projektcode 1 zugeordnet sind	40.000,00		
	- Erträge der Kontogruppe 80 mit Projektcode 1			
2301	Entnahmen von Rücklagen endfälliger Darlehen (Kontengruppe 893)			
Jährliche wiederkehrende Einzahlungen		43.000,00		
36	Auszahlungen aus der Finanzierungstätigkeit (ohne Projektcode 1)		494.700,00	
2401	Zuweisung an Rücklagen endfälliger Darlehen (Kontengruppe 793)			
342	Auszahlungen aus der Gewährung von Darlehen sowie gewährten Vorschüssen (ohne 342x mit Projektcode - Anzahlungen)		2.000,00	
1141	Vorräte (+ Veränderung)			
1142	Gegebene Anzahlungen auf Vorräte (+ Veränderung)			
1170	Aktive Rechnungsabgrenzung			
	Auszahlungen (Investitionen) der Kontengruppe 000-083, die keinem Projekt mit Projektcode 1 zugeordnet sind		10.800,00	
Jährliche wiederkehrende Auszahlungen			507.500,00	
	Kontengruppe 871, KT der Ergebnisrechnung, mit Projektcode (BZ)			
Summe Kapitaltransfers der Ergebnisrechnung		0,00		
H1 Jährliches Haushaltspotential (Eigenmittel)		9.248.300,00	9.278.100,00	-29.800,00
H4VJ Haushaltspotential Vorjahr (Endbestand HP-RL Vorjahr, Konto 935077 = AB)				0,00
H2 verfügbares Haushaltspotential (Eigenmittel)				-29.800,00

MVAG	Mittelverwendungs- und -aufbringungsgruppen	Mittelaufbringung	Mittelverwendung	Saldo
Information 1 - Berechnung der tatsächlichen Liquidität				
	im verfügbaren Haushaltspotential enthaltene Bedarfszuweisungen zur Liquiditätssteigerung aus Kontogruppe 871, KT der Ergebnisrechnung ohne Projektcode	564.800,00		
	tatsächlicher Liquiditätsbedarf ohne Rücklagenauflösung (Abgang)	-594.600,00		
2401	Zuweisungen an Haushaltsrücklagen (Kontengruppe 794)			
2401	Zuweisungen an Haushaltsrücklagen (Kontengruppe 795)			
Jährliche Aufwände für Rücklagen			0,00	
2301	Entnahmen von Haushaltsrücklagen (Kontengruppe 894)			
2301	Entnahmen von Haushaltsrücklagen (Kontengruppe 895)			
Jährliche RL-Erträge f. Investitionen (finanzw.)		0,00		
H3 verfügbares Haushaltspotential (Eigenmittel) nach finanzwirksamen Rücklagen		-29.800,00	0,00	-29.800,00
	- Zuweisungen und Umbuchungen an investive Vorhaben			0,00
	+ Rückführungen und Umbuchungen von investiven Vorhaben			0,00
H4 kumuliertes Haushaltspotential (Eigenmittel) Endbestand		-29.800,00	0,00	-29.800,00

Nachweis der Investitionstätigkeit

Vorhaben	Vorhabensbezeichnung	RA Vorjahre	VA 2024	VA 2025	Plan 2026	Plan 2027	Plan 2028	Plan 2029	Plan Gesamt (gerundet)
Konto	Bezeichnung								
1000013	Straßenbau (2007 bis 2025)								
	Auszahlungen - Investitionen - Mittelverwendung	2.050.548,25	350.000,00	0,00	0,00	0,00	0,00	0,00	2.400.500,00
	Anschaffungs- oder Herstellungskosten	2.050.548,25	350.000,00	0,00	0,00	0,00	0,00	0,00	2.400.500,00
	5/612100-002000 Straßenbau	1.540.557,46	350.000,00						1.890.600,00
	5/612100-005000 Brückengeneralsanierung	509.990,79							510.000,00
	Einzahlungen - Finanzierung - Mittelaufbringung	1.840.363,13	560.000,00	0,00	0,00	0,00	0,00	0,00	2.400.400,00
	Mittel aus Geldfluss aus der operativen Gebarung	324.390,07	0,00	0,00	0,00	0,00	0,00	0,00	324.400,00
	5/612100-729960 Sonstige Aufwendungen - Übernahme 2019	-198.716,06							-198.700,00
	6/612100+829910 Zuführung aus der operativen Gebarung	523.106,13							523.100,00
	Bedarfszuweisungen/KTZ	1.130.000,00	350.000,00	0,00	0,00	0,00	0,00	0,00	1.480.000,00
	6/612100+871000 Bedarfszuweisung	780.000,00	350.000,00						1.130.000,00
	6/612100+871100 Bedarfszuweisung	350.000,00							350.000,00
	Haushaltsrücklagen/Zahlungsmittelreserven	0,00	0,00	0,00	0,00	0,00	0,00	0,00	0,00
	Sonstige Kapitaltransfers und Subventionen	187.257,00	0,00	0,00	0,00	0,00	0,00	0,00	187.300,00
	6/612100+300000 Kapitaltransfers von Bund, Bundesfonds und Bundeskammern	187.257,00							187.300,00
	Darlehen/Innere Darlehen	198.716,06	210.000,00	0,00	0,00	0,00	0,00	0,00	408.700,00
	3662/50130 Straßenbau	198.716,06							198.700,00
	3262/50134 Straßenbau		210.000,00						210.000,00
	Finanzierungsleasing	0,00	0,00	0,00	0,00	0,00	0,00	0,00	0,00
	Veräußerung langfristiges Vermögen und sonstiges	0,00	0,00	0,00	0,00	0,00	0,00	0,00	0,00
Finanzierungsergebnis 1000013		-210.185,12	210.000,00	0,00	0,00	0,00	0,00	0,00	-200,00
	<i>inklusive Vorjahre (gerundet)</i>		-200,00	-200,00	-200,00	-200,00	-200,00	-200,00	

Vorhaben	Vorhabensbezeichnung	RA Vorjahre	VA 2024	VA 2025	Plan 2026	Plan 2027	Plan 2028	Plan 2029	Plan Gesamt (gerundet)
Konto	Bezeichnung								
1000103	Energie (2020 bis 2025)								
Erläuterungen zum Vorhaben:									
Straßenbeleuchtung ab 2021 und Energiegewinnung									
Auszahlungen - Investitionen - Mittelverwendung		1.471.167,24	0,00	0,00	0,00	0,00	0,00	0,00	1.471.200,00
Anschaffungs- oder Herstellungskosten		1.471.167,24	0,00	0,00	0,00	0,00	0,00	0,00	1.471.200,00
5/816000-005100	Anlagen zu Straßenbauten_Straßenbeleuchtung	61.153,31							61.200,00
5/816000-062100	Im Bau befindliche technische Anlagen_Straßenbeleuchtung	1.249.294,16							1.249.300,00
5/870000-050100	Sonderanlagen_Energiesparmaßnahmen	7.402,78							7.400,00
5/870000-062100	Im Bau befindliche technische Anlagen_Energiesparmaßnahmen	153.316,99							153.300,00
Einzahlungen - Finanzierung - Mittelaufbringung		1.471.167,24	0,00	0,00	0,00	0,00	0,00	0,00	1.471.200,00
Mittel aus Geldfluss aus der operativen Gebarung		395.258,19	0,00	0,00	0,00	0,00	0,00	0,00	395.300,00
6/816000+829910	Zuführung aus der operativen Gebarung	336.256,72							336.300,00
6/870000+829910	Zuführung aus der operativen Gebarung	55.950,20							56.000,00
6/870000+829960	Sonstige Erträge	3.051,27							3.100,00
Bedarfszuweisungen/KTZ		155.498,00	0,00	0,00	0,00	0,00	0,00	0,00	155.500,00
6/816000+301000	Kapitaltransfers von Ländern, Landesfonds und Landeskammern	155.498,00							155.500,00
Haushaltsrücklagen/Zahlungsmittelreserven		0,00	0,00	0,00	0,00	0,00	0,00	0,00	0,00
Sonstige Kapitaltransfers und Subventionen		420.411,05	0,00	0,00	0,00	0,00	0,00	0,00	420.400,00
6/816000+300000	Kapitaltransfers von Bund, Bundesfonds und Bundeskammern	374.212,75							374.200,00
6/816000+861000	Transfers von Ländern, Landesfonds und Landeskammern	6.480,00							6.500,00
6/870000+300000	Kapitaltransfers von Bund, Bundesfonds und Bundeskammern	39.718,30							39.700,00
Darlehen/Innere Darlehen		500.000,00	0,00	0,00	0,00	0,00	0,00	0,00	500.000,00
3727/50132	Projekt Energie	500.000,00							500.000,00
Finanzierungsleasing		0,00	0,00	0,00	0,00	0,00	0,00	0,00	0,00

Vorhaben	Vorhabensbezeichnung	RA Vorjahre	VA 2024	VA 2025	Plan 2026	Plan 2027	Plan 2028	Plan 2029	Plan Gesamt (gerundet)
Konto	Bezeichnung								
	Veräußerung langfristiges Vermögen und sonstiges	0,00	0,00	0,00	0,00	0,00	0,00	0,00	0,00
Finanzierungsergebnis 1000103		0,00	0,00	0,00	0,00	0,00	0,00	0,00	0,00
	<i>inklusive Vorjahre (gerundet)</i>		0,00	0,00	0,00	0,00	0,00	0,00	

Vorhaben	Vorhabensbezeichnung	RA Vorjahre	VA 2024	VA 2025	Plan 2026	Plan 2027	Plan 2028	Plan 2029	Plan Gesamt (gerundet)
Konto	Bezeichnung								
1100105	Digitalisierung (2022 bis 2025)								
Geplante Gesamtkosten: 310.000,00									
Erläuterungen zum Vorhaben:									
GemAmt: elektronischer Akt, + neue EDV + Webauftritt + LAN/WLAN									
Auszahlungen - Investitionen - Mittelverwendung		247.139,21	62.000,00	0,00	0,00	0,00	0,00	0,00	309.100,00
Anschaffungs- oder Herstellungskosten		247.139,21	62.000,00	0,00	0,00	0,00	0,00	0,00	309.100,00
5/010000-042000	Amts-, Betriebs- und Geschäftsausstattung	110.068,89							110.100,00
5/211000-042100	EDV Ausstattung	8.788,20							8.800,00
5/851000-004000	Abwasserbauten und -anlagen - Leitungsinformationssystem RW	128.282,12	62.000,00						190.300,00
Einzahlungen - Finanzierung - Mittelaufbringung		99.011,24	210.000,00	0,00	0,00	0,00	0,00	0,00	309.000,00
Mittel aus Geldfluss aus der operativen Gebarung		99.011,24	0,00	0,00	0,00	0,00	0,00	0,00	99.000,00
6/010000+829910	Zuführung aus der operativen Gebarung	79.031,15							79.000,00
6/211000+829910	Zuführung aus der operativen Gebarung	8.788,20							8.800,00
6/851000+829910	Zuführung aus der operativen Gebarung	11.191,89							11.200,00
Bedarfszuweisungen/KTZ		0,00	0,00	0,00	0,00	0,00	0,00	0,00	0,00
Haushaltsrücklagen/Zahlungsmittelreserven		0,00	0,00	0,00	0,00	0,00	0,00	0,00	0,00
Sonstige Kapitaltransfers und Subventionen		0,00	0,00	0,00	0,00	0,00	0,00	0,00	0,00
Darlehen/Innere Darlehen		0,00	210.000,00	0,00	0,00	0,00	0,00	0,00	210.000,00
3262/50137	Digitalisierung		210.000,00						210.000,00
Finanzierungsleasing		0,00	0,00	0,00	0,00	0,00	0,00	0,00	0,00
Veräußerung langfristiges Vermögen und sonstiges		0,00	0,00	0,00	0,00	0,00	0,00	0,00	0,00
Finanzierungsergebnis 1100105		-148.127,97	148.000,00	0,00	0,00	0,00	0,00	0,00	-100,00
	<i>inklusive Vorjahre (gerundet)</i>		-100,00	-100,00	-100,00	-100,00	-100,00	-100,00	

Vorhaben	Vorhabensbezeichnung	RA Vorjahre	VA 2024	VA 2025	Plan 2026	Plan 2027	Plan 2028	Plan 2029	Plan Gesamt (gerundet)
Konto	Bezeichnung								
1000107	KiGa1 Generalsan. und Vergrößerung (2023 bis 2027)								
	Auszahlungen - Investitionen - Mittelverwendung	49.082,44	0,00	0,00	0,00	0,00	0,00	0,00	49.100,00
	Anschaffungs- oder Herstellungskosten	49.082,44	0,00	0,00	0,00	0,00	0,00	0,00	49.100,00
	5/240100-010000 Kindergarten 1, Generalsanierung und Zubau	49.082,44							49.100,00
	Einzahlungen - Finanzierung - Mittelaufbringung	0,00	0,00	0,00	0,00	0,00	0,00	0,00	0,00
	Mittel aus Geldfluss aus der operativen Gebarung	0,00	0,00	0,00	0,00	0,00	0,00	0,00	0,00
	Bedarfszuweisungen/KTZ	0,00	0,00	0,00	0,00	0,00	0,00	0,00	0,00
	Haushaltsrücklagen/Zahlungsmittelreserven	0,00	0,00	0,00	0,00	0,00	0,00	0,00	0,00
	Sonstige Kapitaltransfers und Subventionen	0,00	0,00	0,00	0,00	0,00	0,00	0,00	0,00
	Darlehen/Innere Darlehen	0,00	0,00	0,00	0,00	0,00	0,00	0,00	0,00
	Finanzierungsleasing	0,00	0,00	0,00	0,00	0,00	0,00	0,00	0,00
	Veräußerung langfristiges Vermögen und sonstiges	0,00	0,00	0,00	0,00	0,00	0,00	0,00	0,00
Finanzierungsergebnis 1000107		-49.082,44	0,00	0,00	0,00	0,00	0,00	0,00	-49.100,00
	<i>inklusive Vorjahre (gerundet)</i>		-49.100,00	-49.100,00	-49.100,00	-49.100,00	-49.100,00	-49.100,00	

Vorhaben	Vorhabensbezeichnung	RA Vorjahre	VA 2024	VA 2025	Plan 2026	Plan 2027	Plan 2028	Plan 2029	Plan Gesamt (gerundet)
Konto	Bezeichnung								
1000108	Gemeindegebäude Energieeffizienz (2023 bis 2025)								
Geplante Gesamtkosten:	375.000,00								
Auszahlungen - Investitionen - Mittelverwendung		11.156,60	274.600,00	0,00	0,00	0,00	0,00	0,00	285.800,00
Anschaffungs- oder Herstellungskosten		11.156,60	274.600,00	0,00	0,00	0,00	0,00	0,00	285.800,00
5/211100-010100	Gebäude und Bauten	4.800,00	50.800,00						55.600,00
5/240210-010100	Gebäude und Bauten	1.000,00	44.400,00						45.400,00
5/250000-010100	Gebäude und Bauten	1.000,00	7.300,00						8.300,00
5/820000-010100	Gebäude und Bauten	285,00	5.900,00						6.200,00
5/853100-010100	Gebäude und Bauten		119.600,00						119.600,00
5/894100-010100	Gebäude und Bauten	4.071,60	46.600,00						50.700,00
Einzahlungen - Finanzierung - Mittelaufbringung		0,00	281.200,00	29.800,00	0,00	0,00	0,00	0,00	311.000,00
Mittel aus Geldfluss aus der operativen Gebarung		0,00	56.600,00	0,00	0,00	0,00	0,00	0,00	56.600,00
6/211100+829910	Zuführung aus der operativen Gebarung		12.700,00						12.700,00
6/240210+829910	Zuführung aus der operativen Gebarung		14.800,00						14.800,00
6/250000+829910	Zuführung aus der operativen Gebarung		4.200,00						4.200,00
6/820000+829910	Zuführung aus der operativen Gebarung		3.000,00						3.000,00
6/894100+829910	Zuführung aus der operativen Gebarung		21.900,00						21.900,00
Bedarfszuweisungen/KTZ		0,00	37.100,00	29.800,00	0,00	0,00	0,00	0,00	66.900,00
6/211100+301000	Kapitaltransfers von Ländern (Schul- und Kindergartenfonds)		12.700,00	12.700,00					25.400,00
6/240210+301000	Kapitaltransfers von Ländern, Landesfonds und Landeskammern		11.100,00	11.100,00					22.200,00
6/894100+301000	Kapitaltransfers von Ländern, Landesfonds und Landeskammern		13.300,00	6.000,00					19.300,00
Haushaltsrücklagen/Zahlungsmittelreserven		0,00	0,00	0,00	0,00	0,00	0,00	0,00	0,00

Vorhaben	Vorhabensbezeichnung	RA Vorjahre	VA 2024	VA 2025	Plan 2026	Plan 2027	Plan 2028	Plan 2029	Plan Gesamt (gerundet)
Konto	Bezeichnung								
Sonstige Kapitaltransfers und Subventionen		0,00	187.500,00	0,00	0,00	0,00	0,00	0,00	187.500,00
6/211100+300000	Kapitaltransfers von Bund, Bundesfonds und Bundeskammern (KIP2023)		25.400,00						25.400,00
6/240210+300000	Kapitaltransfers von Bund, Bundesfonds und Bundeskammern		18.500,00						18.500,00
6/250000+300000	Kapitaltransfers von Bund, Bundesfonds und Bundeskammern		3.100,00						3.100,00
6/820000+300000	Kapitaltransfers von Bund, Bundesfonds und Bundeskammern		2.900,00						2.900,00
6/853100+300000	Kapitaltransfers von Bund, Bundesfonds und Bundeskammern		119.600,00						119.600,00
6/894100+300000	Kapitaltransfers von Bund, Bundesfonds und Bundeskammern		18.000,00						18.000,00
Darlehen/Innere Darlehen		0,00	0,00	0,00	0,00	0,00	0,00	0,00	0,00
Finanzierungsleasing		0,00	0,00	0,00	0,00	0,00	0,00	0,00	0,00
Veräußerung langfristiges Vermögen und sonstiges		0,00	0,00	0,00	0,00	0,00	0,00	0,00	0,00
Finanzierungsergebnis 1000108		-11.156,60	6.600,00	29.800,00	0,00	0,00	0,00	0,00	25.200,00
	<i>inklusive Vorjahre (gerundet)</i>		-4.600,00	25.200,00	25.200,00	25.200,00	25.200,00	25.200,00	

Vorhaben	Vorhabensbezeichnung	RA Vorjahre	VA 2024	VA 2025	Plan 2026	Plan 2027	Plan 2028	Plan 2029	Plan Gesamt (gerundet)
Konto	Bezeichnung								
1000109	Sportplatz, Containerlösung (2023 bis 2025)								
Geplante Gesamtkosten:	250.000,00								
Auszahlungen - Investitionen - Mittelverwendung		0,00	350.000,00	0,00	0,00	0,00	0,00	0,00	350.000,00
Anschaffungs- oder Herstellungskosten		0,00	350.000,00	0,00	0,00	0,00	0,00	0,00	350.000,00
5/269000-010000	Gebäude und Bauten		350.000,00						350.000,00
Einzahlungen - Finanzierung - Mittelaufbringung		0,00	50.000,00	0,00	0,00	0,00	0,00	0,00	50.000,00
Mittel aus Geldfluss aus der operativen Gebarung		0,00	0,00	0,00	0,00	0,00	0,00	0,00	0,00
Bedarfszuweisungen/KTZ		0,00	50.000,00	0,00	0,00	0,00	0,00	0,00	50.000,00
6/269000+301000	Kapitaltransfers von Ländern, Landesfonds und Landeskammern		50.000,00						50.000,00
Haushaltsrücklagen/Zahlungsmittelreserven		0,00	0,00	0,00	0,00	0,00	0,00	0,00	0,00
Sonstige Kapitaltransfers und Subventionen		0,00	0,00	0,00	0,00	0,00	0,00	0,00	0,00
Darlehen/Innere Darlehen		0,00	0,00	0,00	0,00	0,00	0,00	0,00	0,00
Finanzierungsleasing		0,00	0,00	0,00	0,00	0,00	0,00	0,00	0,00
Veräußerung langfristiges Vermögen und sonstiges		0,00	0,00	0,00	0,00	0,00	0,00	0,00	0,00
Finanzierungsergebnis 1000109		0,00	-300.000,00	0,00	0,00	0,00	0,00	0,00	-300.000,00
	<i>inklusive Vorjahre (gerundet)</i>		-300.000,00	-300.000,00	-300.000,00	-300.000,00	-300.000,00	-300.000,00	

Salden Finanzierungsergebnisse		RA Vorjahre	VA 2024	VA 2025	Plan 2026	Plan 2027	Plan 2028	Plan 2029	Plan Gesamt (gerundet)
1000013	Straßenbau (2007 bis 2025)								
	Auszahlungen - Investitionen - Mittelverwendung	2.050.548,25	350.000,00	0,00	0,00	0,00	0,00	0,00	2.400.500,00
	Einzahlungen - Finanzierung - Mittelherkunft	1.840.363,13	560.000,00	0,00	0,00	0,00	0,00	0,00	2.400.400,00
		-210.185,12	210.000,00	0,00	0,00	0,00	0,00	0,00	-200,00
	<i>inklusive Vorjahre (gerundet)</i>		-200,00	-200,00	-200,00	-200,00	-200,00	-200,00	
1000103	Energie (2020 bis 2025)								
	Auszahlungen - Investitionen - Mittelverwendung	1.471.167,24	0,00	0,00	0,00	0,00	0,00	0,00	1.471.200,00
	Einzahlungen - Finanzierung - Mittelherkunft	1.471.167,24	0,00	0,00	0,00	0,00	0,00	0,00	1.471.200,00
		0,00	0,00	0,00	0,00	0,00	0,00	0,00	0,00
	<i>inklusive Vorjahre (gerundet)</i>		0,00	0,00	0,00	0,00	0,00	0,00	
1100105	Digitalisierung (2022 bis 2025)								
	Auszahlungen - Investitionen - Mittelverwendung	247.139,21	62.000,00	0,00	0,00	0,00	0,00	0,00	309.100,00
	Einzahlungen - Finanzierung - Mittelherkunft	99.011,24	210.000,00	0,00	0,00	0,00	0,00	0,00	309.000,00
		-148.127,97	148.000,00	0,00	0,00	0,00	0,00	0,00	-100,00
	<i>inklusive Vorjahre (gerundet)</i>		-100,00	-100,00	-100,00	-100,00	-100,00	-100,00	
1000107	KiGa1 Generalsan. und Vergrößerung (2023 bis 2027)								
	Auszahlungen - Investitionen - Mittelverwendung	49.082,44	0,00	0,00	0,00	0,00	0,00	0,00	49.100,00
	Einzahlungen - Finanzierung - Mittelherkunft	0,00	0,00	0,00	0,00	0,00	0,00	0,00	0,00
		-49.082,44	0,00	0,00	0,00	0,00	0,00	0,00	-49.100,00
	<i>inklusive Vorjahre (gerundet)</i>		-49.100,00	-49.100,00	-49.100,00	-49.100,00	-49.100,00	-49.100,00	
1000108	Gemeindegebäude Energieeffizienz (2023 bis 2025)								
	Auszahlungen - Investitionen - Mittelverwendung	11.156,60	274.600,00	0,00	0,00	0,00	0,00	0,00	285.800,00
	Einzahlungen - Finanzierung - Mittelherkunft	0,00	281.200,00	29.800,00	0,00	0,00	0,00	0,00	311.000,00
		-11.156,60	6.600,00	29.800,00	0,00	0,00	0,00	0,00	25.200,00
	<i>inklusive Vorjahre (gerundet)</i>		-4.600,00	25.200,00	25.200,00	25.200,00	25.200,00	25.200,00	
1000109	Sportplatz, Containerlösung (2023 bis 2025)								
	Auszahlungen - Investitionen - Mittelverwendung	0,00	350.000,00	0,00	0,00	0,00	0,00	0,00	350.000,00
	Einzahlungen - Finanzierung - Mittelherkunft	0,00	50.000,00	0,00	0,00	0,00	0,00	0,00	50.000,00
		0,00	-300.000,00	0,00	0,00	0,00	0,00	0,00	-300.000,00
	<i>inklusive Vorjahre (gerundet)</i>		-300.000,00	-300.000,00	-300.000,00	-300.000,00	-300.000,00	-300.000,00	
Saldo Investive Einzelvorhaben		-418.552,13	64.600,00	29.800,00	0,00	0,00	0,00	0,00	-324.200,00
	<i>inklusive Vorjahre (gerundet)</i>		-354.000,00	-324.200,00	-324.200,00	-324.200,00	-324.200,00	-324.200,00	
Saldo der gesamten Investitionstätigkeit		-418.552,13	64.600,00	29.800,00	0,00	0,00	0,00	0,00	-324.200,00
	<i>inklusive Vorjahre (gerundet)</i>		-354.000,00	-324.200,00	-324.200,00	-324.200,00	-324.200,00	-324.200,00	

Dienstpostenplan
- interne Anlage b

Dienstpostenplan Voranschlag 2025

Bis Dienstposten-Nr: 999999

Marktgemeinde Mauerbach
Hauptstraße 246
3001 Mauerbach

Verwendungszweig <small>(NO GBedG 2025)</small>	Verwendung <small>(NO GBedG 2025)</small>	Bezeichnung des Dienstzweiges <small>(GBOOGVBG)</small>	Dienstzweig Nr. <small>(GBOOGVBG)</small> Tätigkeitsprofil <small>(NO GBedG 2025)</small>	Zahl der Dienstposten	Verwendungs- bzw. Entlohnungsgruppe <small>(GBOOGVBG)</small> <small>(NO GBedG 2025)</small>		Funktionsdienstposten				Hinweis	
					Zahl der Funktionsdienstposten <small>(2. Akt. 3 It. a - d GBOOGVBG)</small>	Art des Funktionsdienstpostens <small>(2. Akt. 3 It. a - d GBOOGVBG)</small>	Bezeichnung	Funktionsgruppe <small>(GBOOGVBG)</small> <small>(NO GBedG 2025)</small>	Personalzulage			
Verwaltungsdienst	Gehobener Dienst	Gehobener Verwaltungsdienst	56 / 4.2.	1,00	6	/	V2	1	a / 1	Amtsleitung	8 /	Ja
Verwaltungsdienst	Gehobener Dienst	Rechnungs-(Buchhaltungs-)dienst	54 / 4.2.	1,00	6	/	V2		/		/	
Technischer Dienst	Gehobener Dienst	Gehobener Bau-, Vermessungs- und technischer Dienst	46 / 3.4.	1,75	6	/	T2		/		/	
Verwaltungsdienst	Fachdienst	Rechnungs-(Buchhaltungs-)dienst	54 / 4.1.	1,00	5	/	V1		/		/	
Verwaltungsdienst	Fachdienst	Verwaltungsfachdienst	71 / 4.1.	1,63	5	/	V1		/		/	
Verwaltungsdienst	Fachdienst	Facharbeiter	2 / 3.2.	1,00	5	/	T1	1	b / 2	Bauhofeiter	7 /	Ja
Technischer Dienst	Fachdienst	Facharbeiter	2 / 3.1.	7,88	5	/	T1		/		/	
Technischer Dienst	Fachdienst	Schulwart mit Zusatzverwendung im handwerklichen Bereich	7 / 3.1.	1,00	4	/	T1		/		/	
Verwaltungsdienst	Fachdienst	Mittlerer Verwaltungs- und Kanzleidienst	85 / 2.3.	6,00	4	/	A2		/		/	
Elementar- und sozialpädagogischer Dienst	Fachdienst	Kindergartenhilfsdienst	12 / 7.1.	15,10	3	/	P1		/		/	
Assistenzdienst	Assistenzdienst	Angeleiteter Arbeiter	11 / 2.1.	0,38	3	/	A2		/		/	
Hilfsdienst	Hilfsdienst	Hilfsdienst	17 / 1.1.	2,00	1	/	A1		/		/	
Elementar- und sozialpädagogischer Dienst	Gehobener Dienst	Kindergarten- und Horterzieherdienst	107 / 7.2.	0,75	klk	/	P2		/		/	
Musik- und kunstpädagogischer Dienst	Fachdienst	Musikschullehrer	108 / 8.1.	0,11	-	/	-		/		/	
Anzahl FTE:	40,59	Anzahl Funktionsdienstposten:	2									

Personaldaten iSd ÖStp (Anlage 4)

Gruppe 1 - gesamt	Dienstverhältnis zu Gemeinde, dienstleistend in einer Dienststelle, bezahlt aus dem Budget von Gemeinde		Personalaufwendungen				
	Köpfe ³⁾	VBÄ ³⁾	davon melden Gemeinden optional				gesamt
Bezüge (Unterklasse 50-52)			Nebengebühren (Unterklasse 56)	Dienstgeberbeiträge (Unterklasse 58)	Weitere Aufwendungen	Kontenklasse 5 ²⁾	
Beamtinnen und Beamte	k.A.	k.A.	0,00				
Vertragsbedienstete	46,00	39,15	1.807.300,00				
KV-Bedienstete (Kollektivvertrag)	k.A.	k.A.	2.800,00				
Nicht zuordenbar	k.A.	k.A.					
Summe	46,00	39,15	1.810.100,00	208.700,00	504.900,00	0,00	2.523.700,00
darunter (Teilmengen der Gruppe 1)			Länder und Gemeinden melden optional				
	Köpfe ³⁾	VBÄ ³⁾	Bezüge (Unterklasse 50-52)	Nebengebühren (Unterklasse 56)	Dienstgeberbeiträge (Unterklasse 58)	Weitere Aufwendungen	Kontenklasse 5 ²⁾
Musikschullehrerinnen und -lehrer	k.A.	k.A.					
Elementarpädagoginnen und -pädagogen	k.A.	k.A.					
Bedienstete nicht-ausgliederter Krankenanstalten	k.A.	k.A.					
Lehrlinge	k.A.	k.A.					
Summe	k.A.	k.A.					

Gruppe 2 - gesamt	Dienstverhältnis zu Gemeinde, nicht dienstleistend bei Gemeinde ¹⁴ , bezahlt aus dem Budget von Gemeinde		Personalaufwendungen				
	Köpfe ³⁾	VBÄ ³⁾	davon melden Gemeinden optional				gesamt
Bezüge (Unterklasse 50-52)			Nebengebühren (Unterklasse 56)	Dienstgeberbeiträge (Unterklasse 58)	Weitere Aufwendungen	Kontenklasse 5 ²⁾	
Beamtinnen und Beamte	k.A.	k.A.					
Vertragsbedienstete	k.A.	k.A.					
Nicht zuordenbar	k.A.	k.A.					
Summe	k.A.	k.A.					

Beamtinnen und Beamte - Pensionistinnen und Pensionisten zum 31.12.2025			
	Köpfe ³⁾	Ø-Pensionshöhe / Mt. ⁴⁾	
Ruhegenussbezieherinnen und -bezieher			
Hinterbliebene ⁵⁾			
Neue Ruhegenussbezieherinnen und -bezieher im Bezugsjahr 2025			
	Köpfe ³⁾	Ø-Pensionsantrittsalter	Ø-Pensionshöhe / Mt. ⁴⁾
Alterspension ⁶⁾			
Dienstunfähigkeit ⁷⁾			
vorzeitige Pensionierung mit Abschlag ⁸⁾			
vorzeitige Pensionierung ohne Abschlag ⁹⁾			
Pensionierungen gesamt	0,0	0,0	0,0
Gesamter Pensionsaufwand für das Bezugsjahr 2025	0,00		
<p>1) gemäß den Vorgaben in Artikel 14 Abs. 2 lit. c ÖStP 2012 2) Personalrückstellungen und Sachbezüge sind in diese Anlage nicht aufzunehmen 3) Aus Datenschutzgründen wird dieses Feld erst ab 6 betroffenen Personen ausgewiesen 4) Durchschnittspension im Dezember laut Personalstatistik-Festlegungen ohne Sonderzahlungen, ohne Pflegegeld und ohne sonstige Transferleistungen; brutto 5) Witwen-, Witwer-, Waisenversorgungsbezüge und vergleichbare Leistungen 6) Ruhebezüge aufgrund eines Übertritts in den Ruhestand oder einer vergleichbaren Regelung iSd § 13 BDG 1979 7) Ruhebezüge aufgrund einer Ruhestandsversetzung wegen dauernder Dienstunfähigkeit iSd § 14 BDG 1979 8) Ruhebezüge aufgrund einer vorzeitigen Ruhestandsversetzung mit Abschlag iSd §§ 15b, 15c oder 236d BDG 1979 9) Ruhebezüge aufgrund einer vorzeitigen Ruhestandsversetzung ohne Abschlag 10) Inkl. Musikschullehrerinnen und -lehrer sowie Elementarpädagoginnen und -pädagogen 11) Darunter sind Personalgestellungen bei Beteiligungen iSd § 23 VRV 2015 sowie sonstige Personalgestellungen, zB bei anderen Gebietskörperschaften und Körperschaften öffentlichen Rechts zu verstehen.</p>			

Querschnitt (Anlage 5b)

VQS-Pos.	Zuordnung der MVAG	Bezeichnung	Anmerkungen	Gesamt-Haushalt	Haushalt ohne Quasi-KG	Quasi-KG ²
Mittelaufbringung (Erträge bzw. Einzahlungen und erhaltene Kapitaltransfers)						
10	3111	Einzahlungen aus eigenen Abgaben		917.200,00	917.200,00	
11	2112	Erträge aus Ertragsanteilen		3.665.000,00	3.665.000,00	
12	2113, 2114, 2115	Erträge aus Gebühren, Leistungen, Besitz und wirtschaftlicher Tätigkeit		2.651.700,00	388.300,00	2.263.400,00
13	2116	Erträge aus Veräußerungen, sonstige Erträge	ohne Gruppe (Konto) 806, 807, 899	149.300,00	122.900,00	26.400,00
14	2117	Nicht finanzierungswirksame operative Erträge	ohne Gruppe (Konto) 817, 819, 891			
15	212x	Erträge aus Transfers	ohne Gruppe (Konto) 813	1.822.000,00	1.418.100,00	403.900,00
16	213x	Finanzerträge	ohne Gruppe (Konto) 818, 821, 825, 826	100,00	100,00	
17	333x	Erhaltene Kapitaltransfers		69.800,00	34.800,00	35.000,00
19	Summe 1 (Mittelaufbringung bereinigt)³			9.275.100,00	6.546.400,00	2.728.700,00
Mittelverwendung (Aufwendungen)						
20	2211, 2212, 2213	Finanzierungswirksamer Personalaufwand		2.523.700,00	2.085.600,00	438.100,00
21	2221 - 2225	Finanzierungswirksamer Sachaufwand	ohne Gruppe (Konto) 799	3.557.500,00	2.001.200,00	1.556.300,00
22	2226	Verluste aus dem Abgang von Anlagevermögen, Rückstellungen für ausstehende Rechnungen	nur Gruppe (Konto) 683, 688			
23	223x	Transferaufwand	ohne Gruppe (Konto) 696, 761	2.616.500,00	2.102.000,00	514.500,00
24	224x	Finanzaufwand	ohne Gruppe (Konto) 652, 654, 682, 694, 697, 699	72.900,00	66.700,00	6.200,00
29	Summe 2 (Mittelverwendung bereinigt)³			8.770.600,00	6.255.500,00	2.515.100,00
Vermögensbildung (Sachanlagevermögen), inkl. Vorräte						
30	341x	Immaterielle Vermögenswerte und Sachanlagen (Zugang/Auszahlungen)	ohne Gruppe (Konto) 080-083	10.800,00	10.800,00	
31	331x	Immaterielle Vermögenswerte und Sachanlagen (Abgang/Einzahlungen)	ohne Gruppe (Konto) 080-083, 800-806 (Abgang mit Minus erfassen)			
32	3221	Vorräte (Saldo/Auszahlungen)	ohne Unterklasse 40-48			
39	Summe 3 (Vermögensbildung bereinigt)³			10.800,00	10.800,00	0,00
49	Saldo = Summe 1 - Summe 2 - Summe 3			493.700,00	280.100,00	213.600,00

VQS- Pos.	Zuordnung der MVAG	Bezeichnung	Anmerkungen	Gesamt- Haushalt	Haushalt ohne Quasi-KG	Quasi-KG ²
Überrechnung Quasi-Kapitalgesellschaften (Quasi-KG) gemäß ESVG						
50	2301	Entnahmen von Haushaltsrücklagen		n.a.	n.a.	
51	2401	Zuweisungen an Haushaltsrücklagen		n.a.	n.a.	
52	332x	Einzahlungen aus der Rückzahlung von Darlehen sowie gewährten Vorschüssen	ohne Gruppe (Konto) 273, 280-282	n.a.	n.a.	
53	342x	Auszahlungen aus der Gewährung von Darlehen sowie gewährten Vorschüssen	ohne Gruppe (Konto) 273, 280-282	n.a.	n.a.	
54	351x	Einzahlungen aus der Aufnahme von Finanzschulden		n.a.	n.a.	
55	361x	Auszahlungen aus der Tilgung von Finanzschulden		n.a.	n.a.	-52.300,00
59	Überrechnung Quasi-KG Summe aus Position 49 (Quasi-KG) und Position 50 bis 55			n.a.	n.a.	161.300,00
60	Finanzierungssaldo (Voranschlag) aus Position 49 (Haushalt ohne Quasi-KG) und Position 59 (Quasi-KG) ¹			n.a.	441.400,00	n.a.
61	Erläuterungen der Gebietskörperschaft (optional)					

1) Entsprechend den Bestimmungen des Artikel 15 Abs. 1 Österreichischer Stabilitätspakt sind die Daten bzw. Grobplanungen der Gemeinden landesweise im Wege der Länder vorzulegen, das ausgewiesene Einzelergebnis der Gemeinde zum Finanzierungssaldo gemäß Pos. 60 hat nur bedingte Aussagekraft für das Gesamtergebnis der Haushaltskoordinierung.

2) Quasi-Kapitalgesellschaften außerhalb des Sektors Staat gemäß ESVG (Ansatz 85-86).

3) Mittelaufbringung und -verwendung sowie Vermögensbildung bereinigt näherungsweise im Sinne der Einnahmen und Ausgaben gemäß ESVG.

Nachweis über Transferzahlungen (Anlage 6a)

Haushaltskonto	Bezeichnung Ansatz	Bezeichnung Post	Summe Einzahlungen	Summe Auszahlungen
Transferzahlungen von/an Bund, Bundesfonds, Bundeskammern				
Gesamtsumme Transferzahlungen von/an Bund, Bundesfonds, Bundeskammern			4.083.100,00	0,00
Summe Kapitaltransfers			0,00	0,00
Summe Transfers			4.083.100,00	0,00
2/021000+816000	Statistisches Amt	Ersatz für statistische Erhebungen	100,00	
2/024000+816000	Wahlangelegenheiten	Kostenbeiträge für Wahlen	3.000,00	
2/851000+860000	Betriebe der Abwasserbeseitigung	Transfers von Bund, Bundesfonds und Bundeskammern	3.900,00	
2/925000+859000	Ertragsanteile an Gemeinden Bundesabgaben	Ertragsanteile nach BVS	3.665.000,00	
2/940000+860000	Bedarfszuweisungen	Strukturfonds gem §25 + §26 FAG	295.000,00	
2/941000+860100	Sonstige Finanzzuweisungen nach dem FAG	Finanzzuweisung gem. Gemeindepaket 2025	98.100,00	
2/945000+860000	Sonstige Zuschüsse des Bundes	Zuschuss "Digitaler Wandel"	18.000,00	
Transferzahlungen von/an Länder, Landesfonds, Landesammern				
Gesamtsumme Transferzahlungen von/an Länder, Landesfonds, Landesammern			1.421.800,00	2.001.500,00
Summe Kapitaltransfers			29.800,00	0,00
Summe Transfers			1.392.000,00	2.001.500,00
2/211000+861000	Volksschule	NÖ Schul- und KiGa Fonds	8.500,00	
2/240000+861000	Kindergarten I	Finanzzuweisung Zukunftsfonds Elementarpädagogik	130.000,00	
2/240400+861100	Kleinkinderbetreuung	Beiträge des Landes Zuschuß	71.700,00	
2/423000+861000	Essen auf Rädern	Essen auf Räder, Landesförderung	3.000,00	
2/851000+861017	Betriebe der Abwasserbeseitigung	Transfers von Ländern nach Hochwasserschäden	400.000,00	
2/940000+861000	Bedarfszuweisungen	Bedarfszuweisung von Ländern und Landesfonds	214.000,00	
2/940000+871100	Bedarfszuweisungen	Mitteln aus Bedarfszuweisungen, BZ II	564.800,00	
6/211100+301000	Volksschule	Kapitaltransfers von Ländern (Schul- und Kindergartenfonds)	12.700,00	
6/240210+301000	Kindergarten 2	Kapitaltransfers von Ländern, Landesfonds und Landesammern	11.100,00	
6/894100+301000	Schlossparkhalle	Kapitaltransfers von Ländern, Landesfonds und Landesammern	6.000,00	
1/220000-751000	Berufsbildende Pflichtschulen	Berufsschülerhaltungsbeitrag		17.300,00
1/419000-751000	Sonstige Einrichtungen und Maßnahmen	Wohnsitzgemeindebeitrag - SH		15.000,00
1/419000-751100	Sonstige Einrichtungen und Maßnahmen	Sozialhilfebeitrag nach Finanzkraft		687.000,00
1/439000-751000	Sonstige Einrichtungen und Maßnahmen	Kinder- und Jugendhilfe Umlage		130.400,00
1/510000-751000	Medizinische Bereichsversorgung	Beitrag an Pensionsverband VII/8 (Gemeindeärzte)		14.800,00
1/562000-752000	Sprengelbeiträge	NOEKAS Umlage		1.137.000,00
Transferzahlungen von/an Gemeinden, Gemeindeverbände, Gemeindefonds				
Gesamtsumme Transferzahlungen von/an Gemeinden, Gemeindeverbände, Gemeindefonds			0,00	89.300,00
Summe Kapitaltransfers			0,00	0,00
Summe Transfers			0,00	89.300,00
1/025000-729000	Staatsbürgerschaftsevidenz	Standesamt-, Staatsbürgersch.B. (Führung GDE Gablitz)		23.500,00
1/212000-720000	Mittelschulen	Kostenbeiträge (Kostenersätze) lfde Schulumlage Pkdf		47.800,00

Haushaltskonto	Bezeichnung Ansatz	Bezeichnung Post	Summe Einzahlungen	Summe Auszahlungen
Transferzahlungen von/an Gemeinden, Gemeindeverbände, Gemeindefonds				
			0,00	89.300,00
			0,00	0,00
			0,00	89.300,00
1/213000-720000	Sonderschulen	Kostenbeiträge (Kostenersätze) lfde Schulumlage Pkdf		18.000,00
Transferzahlungen von/an Sozialversicherungsträger				
			0,00	0,00
			0,00	0,00
			0,00	0,00
Transferzahlungen von/an sonst. Träger des öffentlichen Rechts				
			6.000,00	0,00
			0,00	0,00
			6.000,00	0,00
2/010000+863000	Gemeindeamt	Lfde Transferzahlungen v. sonst.Trägern d.öfftl. Rechts	6.000,00	
Gesamtsumme			5.510.900,00	2.090.800,00

Nachweis über Haushaltsrücklagen und Zahlungsmittelreserven
(Anlage 6b)

Haushaltsrücklagen			Rücklagenstand			Rücklagenstand	Zahlungsmittelreserven		
Nr.	Verwendungszweck	Ansatz	31.12.2024	Zuweisungen	Entnahmen	31.12.2025	31.12.2024	31.12.2025	Konto-/Sparbuchnummer
8/9990934/00002	allg. Rücklagen (Kanal)	851000	32.100,00			32.100,00	0,00	0,00	ZW 71 294071 AT57 3266 7000 3024 7597
Zweckgebundene Haushaltsrücklagen			32.100,00	0,00	0,00	32.100,00	0,00	0,00	
Gesamtsummen			32.100,00	0,00	0,00	32.100,00	0,00	0,00	

Einzelnachweis über Finanzschulden und Schuldendienst
(Anlage 6c)

Darlehen	Ansatz	Staat	Laufzeit	Darlehenshöhe	Buchwert	Zugang	Tilgung	Zinsen	Summe	Schuldendienst-	Buchwert	Netto
Darlehensgeber				Gesamt	31.12.2024				Schuldendienst	ersätze	31.12.2025	Schuldendienst
Verwendung		Währung/Zinssatz										
Aktenzahl		Zinsindikator										
1. Darlehen für Investitionszwecke												
1.1. ... von Trägern des öffentlichen Rechts												
1.1.1. ... von Bund, Bundesfonds, Bundeskammern												
1.1.2. ... von Ländern, Landesfonds, Landeskammern												
1.1.3. ... von Gemeinden, Gemeindeverbänden, Gemeindefonds												
1.1.4. ... von Sozialversicherungsträgern												
1.1.5. ... von sonstigen Trägern des öffentlichen Rechts												
1.2. ... von Beteiligungen der Gebietskörperschaft (ohne Finanzunternehmungen)												
1.3. ... von Unternehmen (ohne Beteiligungen und ohne Finanzunternehmungen)												
1.4. ... von Finanzunternehmen												
1.4.1. ... von Finanzunternehmen im Inland												
3262/50134	612100	AT	2024 - 2029	210.000,00	189.000,00		42.000,00	6.400,00	48.400,00		147.000,00	48.400,00
Erste Bank der oesterreichischen Sparkassen AG												
Straßenbau												
EUR/3,570%												
FIX verzinst												
3262/50137	010000	AT	2024 - 2029	30.996,00	31.000,00		6.900,00	1.000,00	7.900,00		24.100,00	7.900,00
Erste Bank der oesterreichischen Sparkassen AG												
Digitalisierung												
EUR/3,570%												
FIX verzinst												
3262/50137	851000	AT	2024 - 2029	179.004,00	179.000,00		39.800,00	6.100,00	45.900,00		139.200,00	45.900,00
Erste Bank der oesterreichischen Sparkassen AG												
Digitalisierung												
EUR/3,570%												
FIX verzinst												
3376/1	029000	AT	2019 - 2028	500.000,00	200.000,00		50.000,00	1.800,00	51.800,00		150.000,00	51.800,00
HYPO NOE Landesbank für Niederösterreich und												
Projekt Gemeindezentrum - nicht												
planbare Ausgaben												
EUR/0,943%												
FIX verzinst												
466309206												

Voranschlag 2025

Marktgemeinde Mauerbach

Einzelnachweis über Finanzschulden und Schuldendienst (Anlage 6c)

Darlehen Darlehensgeber Verwendung Aktenzahl	Ansatz	Staat	Laufzeit	Darlehenshöhe Gesamt	Buchwert 31.12.2024	Zugang	Tilgung	Zinsen	Summe Schuldendienst	Schuldendienst- ersätze	Buchwert 31.12.2025	Netto Schuldendienst
			Währung/Zinssatz Zinsindikator									
3662/50130 BAWAG P.S.K. AG Straßenbau AT64 6000 0005 4010 5;	612000	AT	2020 - 2025 EUR/0,245%	198.716,06	39.900,00		39.900,00	100,00	40.000,00			40.000,00
3662/50131 BAWAG P.S.K. AG Volksschule und Abwasserbeseitigung AT42 6000 0005 4010 5;	211000	AT	2020 - 2025 EUR/0,245%	38.535,35 101.328,82	7.700,00		7.700,00		7.700,00			7.700,00
3662/50131 BAWAG P.S.K. AG Volksschule und Abwasserbeseitigung AT42 6000 0005 4010 5;	851000	AT	2020 - 2025 EUR/0,245%	62.793,47 101.328,82	12.500,00		12.500,00	100,00	12.600,00			12.600,00
3727/50132 Oberösterreichische Landesbank Aktiengesellsch: Projekt Energie	816000	AT	2021 - 2031 EUR/0,210%	438.000,00 500.000,00	284.700,00		43.800,00	600,00	44.400,00		240.900,00	44.400,00
3727/50132 Oberösterreichische Landesbank Aktiengesellsch: Projekt Energie	870000	AT	2021 - 2031 EUR/0,210%	62.000,00 500.000,00	40.300,00		6.200,00	100,00	6.300,00		34.100,00	6.300,00
50004/4 Raika Errichtung Kindergarten R L B	240000	AT	2011 - 2025 EUR/5,500% euribor6m	900.000,00	60.000,00		60.000,00	5.000,00	65.000,00			65.000,00
50073/73 Kreditinstitut neu Gemeindeamt Revitalisierung, Kutschenstall Bank Austria	029000	AT	2018 - 2038 EUR/0,000% euribor6m	500.000,00	337.500,00		25.000,00	6.200,00	31.200,00		312.500,00	31.200,00

Darlehen Darlehensgeber Verwendung Aktenzahl	Ansatz	Staat	Laufzeit	Darlehenshöhe Gesamt	Buchwert 31.12.2024	Zugang	Tilgung	Zinsen	Summe Schuldendienst	Schuldendienst- ersätze	Buchwert 31.12.2025	Netto Schuldendienst
			Währung/Zinssatz Zinsindikator									
50074/74 Kreditinstitut neu Straßenbau Kreditinstitut neu	612000	AT	2018 - 2028 EUR/0,000% normal verzinst	300.000,00	105.000,00		30.000,00	1.600,00	31.600,00		75.000,00	31.600,00
50086/86 Kreditinstitut Volksschule Erneuerungen Kreditinstitut	211000	AT	2016 - 2026 EUR/1,600% euribor6m	74.200,00	11.500,00		7.800,00	300,00	8.100,00		3.700,00	8.100,00
50112/112 R L B Errichtung Kindergarten R L B	240000	AT	2014 - 2039 EUR/2,770% EURIBOR	420.000,00	243.600,00		16.800,00	6.800,00	23.600,00		226.800,00	23.600,00
50114/114 R L B GEMEINDEAMT, Gebäude Kutscherstall, 43400499111 R L B	029000	AT	2015 - 2029 EUR/1,960% normal verzinst	500.000,00	160.800,00		35.700,00	2.700,00	38.400,00		125.100,00	38.400,00
50116/116 R L B GEMEINDEAMT, Gebäude Kutscherstall, 43300499111 R L B	029000	AT	2015 - 2039 EUR/2,400% normal verzinst	500.000,00	302.200,00		20.800,00	7.200,00	28.000,00		281.400,00	28.000,00
50120/120 R L B Gde-Zentrum, Postbusgebäude RLB	029000	AT	2014 - 2039 EUR/2,770% EURIBOR	244.700,00	141.900,00		9.800,00	3.700,00	13.500,00		132.100,00	13.500,00
50122/122 Kreditinstitut Retentionsbecken II	639000	AT	2015 - 2025 EUR/1,790% EURIBOR	65.600,00	3.500,00			100,00	100,00		3.500,00	100,00

1.4.2. ... von Finanzunternehmen im Ausland

Darlehen	Ansatz	Staat	Laufzeit	Darlehenshöhe	Buchwert	Zugang	Tilgung	Zinsen	Summe	Schuldendienst-	Buchwert	Netto
Darlehensgeber				Gesamt	31.12.2024				Schuldendienst	ersätze	31.12.2025	Schuldendienst
Verwendung		Währung/Zinssatz										
Aktenzahl		Zinsindikator										
1.5. ... von Sonstigen												
Zwischensumme					2.350.100,00	0,00	454.700,00	49.800,00	504.500,00	0,00	1.895.400,00	504.500,00
2. Finanzschulden für den laufenden Aufwand												
2.1. ... von Trägern des öffentlichen Rechts												
2.1.1. ... von Bund, Bundesfonds, Bundeskammern												
2.1.2. ... von Ländern, Landesfonds, Landeskammern												
2.1.3. ... von Gemeinden, Gemeindeverbänden, Gemeindefonds												
2.1.4. ... von Sozialversicherungsträgern												
2.1.5. ... von sonstigen Trägern des öffentlichen Rechts												
2.2. ... von Beteiligungen der Gebietskörperschaft (ohne Finanzunternehmungen)												
2.3. ... von Unternehmen (ohne Beteiligungen und ohne Finanzunternehmungen)												
2.4. ... von Finanzunternehmen												
2.4.1. ... von Finanzunternehmen im Inland												
2.4.2. ... von Finanzunternehmen im Ausland												
2.5. ... von Sonstigen												
Zwischensumme					0,00	0,00	0,00	0,00	0,00	0,00	0,00	0,00
SUMME (1 und 2)					2.350.100,00	0,00	454.700,00	49.800,00	504.500,00	0,00	1.895.400,00	504.500,00
Davon ohne Quasi-KG *)					2.158.600,00	0,00	402.400,00	43.600,00	446.000,00	0,00	1.756.200,00	446.000,00
Davon Quasi-KG *)					191.500,00	0,00	52.300,00	6.200,00	58.500,00	0,00	139.200,00	58.500,00

*) Quasi-Kapitalgesellschaften außerhalb des Sektors Staat gemäß ESVG (Ansatz 85-86).

Nachweis über haushaltsinterne Vergütungen (Anlage 6f)

Gruppenebene		Erträge	Aufwendungen
0	Vertretungskörper und allgemeine Verwaltung	0,00	0,00
1	Öffentliche Ordnung und Sicherheit	0,00	0,00
2	Unterricht, Erziehung, Sport und Wissenschaft	0,00	0,00
3	Kunst, Kultur und Kultus	0,00	0,00
4	Soziale Wohlfahrt und Wohnbauförderung	0,00	0,00
5	Gesundheit	0,00	0,00
6	Straßen- und Wasserbau, Verkehr	0,00	0,00
7	Wirtschaftsförderung	0,00	0,00
8	Dienstleistungen	0,00	0,00
9	Finanzwirtschaft	0,00	0,00
Summe		0,00	0,00

Leasingspiegel (Anlage 6i)

Voranschlag 2025

Leasingspiegel (Anlage 6i)

Marktgemeinde Mauerbach

Finanzierungsleasing

Ansatz- oder Projektbezeichnung	Anschaffungskosten	Buchwert 31.12.2024	Buchwert 31.12.2025	Summe ausstehender Mindestleasingzahlungen	Restlaufzeit in Jahren
Summe	0,00	0,00	0,00	0,00	

Wirtschaftliche Unternehmungen, Betriebe, betriebliche Einrichtungen gem § 1 Abs. 2

Summe	0,00	0,00	0,00	0,00	
-------	------	------	------	------	--

Operating Leasing

Ansatz- oder Projektbezeichnung	Grundmietzeit in Jahren	Gesamtkosten	Einmalkautions	Leasingentgelt	Kautions	Restlaufzeit in Jahren	kumulierte Restzahlungen
Multicar M29C HK Euro 6, PL-229CY	5,00	245.904,00		49.200,00		2,0	98.400,00
Unimog U 218, WU-475GU	9,00	209.880,84		12.300,00		0,5	36.800,00
Volksschule Um- und Erweiterungsbau 2006	20,00	1.849.319,42		80.000,00		1,0	80.000,00
Volksschule Um- und Erweiterungsbau 2006, Kautions	20,00	1.632.228,00		81.600,00		1,0	81.600,00
VW Transporter Pritsche LR TDI	5,00	44.664,89		9.900,00		2,5	24.800,00
Summe		3.981.997,15	-	233.000,00	-		321.600,00

Wirtschaftliche Unternehmungen, Betriebe, betriebliche Einrichtungen gem § 1 Abs. 2

Summe	0,00	0,00	0,00	0,00	
-------	------	------	------	------	--

Rückstellungsspiegel (Anlage 6q)

Rückstellung	Stand 31.12.2024	Dotierungen (+)	Auflösung inkl. Verbrauch (-)	Stand 31.12.2025
Kurzfristig	0,00	0,00	0,00	0,00
Rückstellungen für Prozesskosten				
Rückstellungen für nicht konsumierte Urlaube				
Rückstellungen für ausstehende Rechnungen				
Sonstige kurzfristige Rückstellungen				
Langfristig	-73.800,00	28.000,00	107.900,00	-153.700,00
Rückstellungen für Abfertigungen	-149.300,00	12.000,00	74.100,00	-211.400,00
Rückstellungen für Jubiläumszuwendungen	75.500,00	16.000,00	33.800,00	57.700,00
Rückstellungen für Haftungen				
Rückstellungen für Sanierung von Altlasten				
Rückstellungen für Pensionen (Säule I)				
Sonstige langfristige Rückstellungen				
Gesamtsumme	-73.800,00	28.000,00	107.900,00	-153.700,00

Nachweis Vermögen mit abgeänderter Nutzungsdauer

Konto	Bezeichnung	Nutzungsdauer lt. VRV	Abweichende Nutzungsdauer	Begründung
3/0110002/00010	Brennofen Ing. Sokan	10,0	15,0	Übernahme aus bestehendem Abschreibungslauf
3/0450001/03815	KT Kanaleinmündungsabgabe 2006	50,0	40,0	gleiche Bewertung wie BA 01 - BA 04
3/0450001/03816	KT Kanaleinmündungsabgabe 2007	50,0	40,0	gleiche Bewertung wie BA 01 - BA 04
3/0480001/00567	Altstoffsammelzentrum, Gebäude	25,0	50,0	Übernahme aus bestehendem Abschreibungslauf
4/0110002/00123	Bewegungsmelder Kendl, PC Doc	10,0	5,0	VRV2015, sonstiges Inventar
4/0110002/00130	Kika Vorhänge Klassen	10,0	5,0	VRV2015 sonstiges Inventar
4/0110002/00678	Drucker HP PageWide 377 dw MFP Fa. gemdat	10,0	10,0	es war 5 Jahre eingetragen
4/0150002/03812	Mercedes-Benz UNIMOG U300, WU-839FY Georg Pappas Autc	10,0	3,0	Restnutzungsdauer Kauf nach Leasing
4/0150002/03813	Rüstlöschfahrzeug FF Steinbach	10,0	15,0	10 Jahre Leasing berücksichtigt
4/0440001/00647	VS Mauerbach, Erweiterung Internetauftritt; APP-unterstützt May	0,0	3,0	gewünschte wirtschaftliche ND; APP-basierend
4/0440001/00648	VS Mauerbach, Erweiterung Homepage; Foto Erweiterung; Web	0,0	3,0	gewünschte wirtschaftliche ND; APP-basierend
5/0120001/00007	KT Photovoltaikanlage, Bauhof KT Bund, KIP 2020 CrossPower	15,0	15,0	Angleich an Vermögenskonto 5/0120001/00002
5/0120001/00008	KT Photovoltaikanlage, Schlossparkhalle KT Bund, KIP 2020 C	15,0	15,0	Angleich an Vermögenskonto 5/0120001/00003
5/0120001/00009	KT Photovoltaikanlage, Volksschule KT Bund, KIP 2020 Crossf	15,0	15,0	Angleich an Vermögenskonto 5/0120001/00004
5/0120001/00010	KT Photovoltaikanlage, Kindergarten2 KT Bund, KIP 2020 Cros	15,0	15,0	Angleich an Vermögenskonto 5/0120001/00005
5/0120001/00011	KT Photovoltaikanlage FF Mauerbach KT Bund, KIP 2020 Cros	15,0	15,0	Angleich an Vermögenskonto 5/0120001/00006
5/0150002/00612	BOBCAT Kompaktlader TL358, PL-483AI Eisenwagen Baumas	10,0	3,0	Restnutzungsdauer Kauf nach Leasing
5/0220002/00610	Scania Kehrmaschine P320. WU-667FY Aebi Schmidt Austria C	10,0	2,0	Restnutzungsdauer Kauf nach Leasing
5/0440001/00621	Zeiterfassung Gemeindeamt; inkl. Installation und Einschulung F	0,0	10,0	gewünschte wirtschaftliche ND
5/0440001/00622	k5 Finanz + Friedhof; inkl. Installation und Einschulung Fa. gemc	0,0	10,0	gewünschte wirtschaftliche ND
5/0440001/00623	k5 EB Fa. gemdat	0,0	3,0	gewünschte wirtschaftliche ND
5/0440001/00677	Gem2go Mobility Paket Fa. gemdat	0,0	10,0	gewünschte wirtschaftliche ND
5/0440001/00696	k5 Lohn, Rückstellungsmodul Fa. gemdat	0,0	10,0	gewünschte wirtschaftliche ND

MFP - Ergebnishaushalt Gesamt 1. Ebene
- interne Vergütungen enthalten

MVAG	Mittelverwendungs- und -aufbringungsgruppen (1. Ebene)	VA 2025	Plan 2026	Plan 2027	Plan 2028	Plan 2029
211	Erträge aus der operativen Verwaltungstätigkeit	7.491.100,00	7.508.700,00	7.714.900,00	7.945.800,00	8.164.800,00
212	Erträge aus Transfers	1.932.800,00	869.000,00	597.200,00	869.900,00	855.100,00
213	Finanzerträge	100,00	200,00	200,00	200,00	200,00
21	Summe Erträge	9.424.000,00	8.377.900,00	8.312.300,00	8.815.900,00	9.020.100,00
221	Personalaufwand	2.551.700,00	2.597.100,00	2.698.200,00	2.779.500,00	2.863.400,00
222	Sachaufwand	4.432.900,00	3.940.100,00	3.957.700,00	4.071.800,00	4.148.400,00
223	Transferaufwand	2.616.500,00	2.805.800,00	2.979.900,00	3.164.500,00	3.363.500,00
224	Finanzaufwand	72.900,00	63.500,00	55.800,00	44.100,00	36.100,00
22	Summe Aufwendungen	9.674.000,00	9.406.500,00	9.691.600,00	10.059.900,00	10.411.400,00
SA0	Saldo (0) Nettoergebnis (21 - 22)	-250.000,00	-1.028.600,00	-1.379.300,00	-1.244.000,00	-1.391.300,00
230	Entnahmen von Haushaltsrücklagen					
240	Zuweisungen an Haushaltsrücklagen					
SA01	Saldo (01) Haushaltsrücklagen (230 - 240)	0,00	0,00	0,00	0,00	0,00
SA00	Saldo (00) Nettoergebnis nach Haushaltsrücklagen (Saldo 0 + Saldo 01)	-250.000,00	-1.028.600,00	-1.379.300,00	-1.244.000,00	-1.391.300,00

MFP - Finanzierungshaushalt Gesamt 1. Ebene
- interne Vergütungen enthalten

MVAG	Mittelverwendungs- und -aufbringungsgruppen (1. Ebene)	VA 2025	Plan 2026	Plan 2027	Plan 2028	Plan 2029
OPERATIVE GEBARUNG						
311	Einzahlungen aus operativer Verwaltungstätigkeit	7.383.200,00	7.508.700,00	7.711.900,00	7.936.000,00	8.164.800,00
312	Einzahlungen aus Transfers	1.822.000,00	758.200,00	486.400,00	759.100,00	744.300,00
313	Einzahlungen aus Finanzerträgen	100,00	200,00	200,00	200,00	200,00
31	Summe Einzahlungen operative Gebarung	9.205.300,00	8.267.100,00	8.198.500,00	8.695.300,00	8.909.300,00
321	Auszahlungen aus Personalaufwand	2.523.700,00	2.574.400,00	2.677.200,00	2.757.400,00	2.840.500,00
322	Auszahlungen aus Sachaufwand	3.557.500,00	3.097.900,00	3.125.800,00	3.262.100,00	3.342.200,00
323	Auszahlungen aus Transfers	2.616.500,00	2.805.800,00	2.979.900,00	3.164.500,00	3.363.500,00
324	Auszahlungen aus Finanzaufwand	72.900,00	63.500,00	55.800,00	44.100,00	36.100,00
32	Summe Auszahlungen operative Gebarung	8.770.600,00	8.541.600,00	8.838.700,00	9.228.100,00	9.582.300,00
SA1	Saldo (1) Geldfluss aus der operativen Gebarung (31 – 32)	434.700,00	-274.500,00	-640.200,00	-532.800,00	-673.000,00
INVESTIVE GEBARUNG						
331	Einzahlungen aus der Investitionstätigkeit					
332	Einzahlungen aus der Rückzahlung von Darlehen sowie gewährten Vorschüssen	3.000,00	2.000,00	2.000,00	2.000,00	2.000,00
333	Einzahlungen aus Kapitaltransfers	69.800,00	40.000,00	40.000,00	40.000,00	40.000,00
33	Summe Einzahlungen investive Gebarung	72.800,00	42.000,00	42.000,00	42.000,00	42.000,00
341	Auszahlungen aus der Investitionstätigkeit	10.800,00	8.800,00	8.900,00	9.000,00	9.100,00
342	Auszahlungen aus der Gewährung von Darlehen sowie gewährten Vorschüssen	2.000,00	2.000,00	2.000,00	2.000,00	2.000,00
343	Auszahlungen aus Kapitaltransfers					
34	Summe Auszahlungen investive Gebarung	12.800,00	10.800,00	10.900,00	11.000,00	11.100,00
SA2	Saldo (2) Geldfluss aus der investiven Gebarung (33 – 34)	60.000,00	31.200,00	31.100,00	31.000,00	30.900,00
SA3	Saldo (3) Nettofinanzierungssaldo (Saldo 1 + Saldo 2)	494.700,00	-243.300,00	-609.100,00	-501.800,00	-642.100,00

MVAG	Mittelverwendungs- und -aufbringungsgruppen (1. Ebene)	VA 2025	Plan 2026	Plan 2027	Plan 2028	Plan 2029
FINANZIERUNGSTÄTIGKEIT						
351	Einzahlungen aus der Aufnahme von Finanzschulden					
353	Einzahlungen infolge eines Kapitaltausches bei derivativen Finanzinstrumenten mit Grundgeschäft					
355	Einzahlungen aus dem Abgang von Finanzinstrumenten					
35	Summe Einzahlungen aus der Finanzierungstätigkeit	0,00	0,00	0,00	0,00	0,00
361	Auszahlungen aus der Tilgung von Finanzschulden	494.700,00	370.500,00	366.800,00	351.700,00	163.700,00
363	Auszahlungen infolge eines Kapitaltausches bei derivativen Finanzinstrumenten mit Grundgeschäft					
365	Auszahlungen für den Erwerb von Finanzinstrumenten					
36	Summe Auszahlungen aus der Finanzierungstätigkeit	494.700,00	370.500,00	366.800,00	351.700,00	163.700,00
SA4	Saldo (4) Geldfluss aus der Finanzierungstätigkeit (35 – 36)	-494.700,00	-370.500,00	-366.800,00	-351.700,00	-163.700,00
SA5	Saldo (5) Geldfluss aus der voranschlagswirksamen Gebarung (Saldo 3 + Saldo 4)	0,00	-613.800,00	-975.900,00	-853.500,00	-805.800,00

MFP - Ergebnishaushalt Gesamt 1. und 2. Ebene
- interne Vergütungen enthalten

MVAG	Mittelverwendungs- und aufbringungsgruppen (1. und 2. Ebene)	VA 2025	Plan 2026	Plan 2027	Plan 2028	Plan 2029
211	Erträge aus der operativen Verwaltungstätigkeit	7.491.100,00	7.508.700,00	7.714.900,00	7.945.800,00	8.164.800,00
2111	Erträge aus eigenen Abgaben	917.200,00	936.900,00	946.700,00	966.600,00	985.700,00
2112	Erträge aus Ertragsanteilen	3.665.000,00	3.738.300,00	3.813.100,00	3.889.300,00	3.967.100,00
2113	Erträge aus Gebühren	2.244.100,00	2.335.100,00	2.445.400,00	2.561.000,00	2.682.300,00
2114	Erträge aus Leistungen	275.300,00	282.200,00	287.300,00	295.100,00	302.600,00
2115	Erträge aus Besitz und wirtschaftlicher Tätigkeit	132.300,00	134.300,00	135.900,00	139.000,00	140.500,00
2116	Erträge aus Veräußerung und sonstige Erträge	149.300,00	81.900,00	83.500,00	85.000,00	86.600,00
2117	Nicht finanzierungswirksame operative Erträge	107.900,00		3.000,00	9.800,00	
212	Erträge aus Transfers	1.932.800,00	869.000,00	597.200,00	869.900,00	855.100,00
2121	Transferertrag von Trägern des öffentlichen Rechts	1.813.000,00	748.700,00	476.400,00	749.100,00	733.800,00
2122	Transferertrag von Beteiligungen					
2123	Transferertrag von Unternehmen (mit Finanzunternehmen)					
2124	Transferertrag von Haushalten und Organisationen ohne Erwerbscharakter	9.000,00	9.500,00	10.000,00	10.000,00	10.500,00
2125	Transferertrag vom Ausland					
2126	Investitions- und Tilgungszuschüsse zwischen Unternehmungen und Betrieben der Gebietskörperschaft und der Gebietskörperschaft					
2127	Nicht finanzierungswirksamer Transferertrag	110.800,00	110.800,00	110.800,00	110.800,00	110.800,00
213	Finanzerträge	100,00	200,00	200,00	200,00	200,00
2131	Erträge aus Zinsen	100,00	200,00	200,00	200,00	200,00
2132	Erträge aus Zinsen aus derivativen Finanzinstrumenten mit und ohne Grundgeschäft					
2133	Erträge aus Gewinnentnahmen von marktbestimmten Betrieben					
2134	Sonstige Finanzerträge					
2135	Erträge aus Dividenden/Gewinnausschüttungen					
2136	Sonstige nicht finanzierungswirksame Finanzerträge					
21	Summe Erträge	9.424.000,00	8.377.900,00	8.312.300,00	8.815.900,00	9.020.100,00
221	Personalaufwand	2.551.700,00	2.597.100,00	2.698.200,00	2.779.500,00	2.863.400,00
2211	Personalaufwand (Bezüge, Nebengebühren, Mehrleistungen)	1.991.000,00	2.038.800,00	2.120.600,00	2.184.100,00	2.250.000,00
2212	Gesetzlicher und freiwilliger Sozialaufwand	521.900,00	524.700,00	545.700,00	562.300,00	579.400,00
2213	Sonstiger Personalaufwand	10.800,00	10.900,00	10.900,00	11.000,00	11.100,00
2214	Nicht finanzierungswirksamer Personalaufwand	28.000,00	22.700,00	21.000,00	22.100,00	22.900,00
222	Sachaufwand	4.432.900,00	3.940.100,00	3.957.700,00	4.071.800,00	4.148.400,00
2221	Gebrauchs- und Verbrauchsgüter, Handelswaren	247.000,00	252.700,00	259.700,00	266.200,00	273.200,00
2222	Verwaltungs- und Betriebsaufwand	1.318.900,00	1.374.300,00	1.432.600,00	1.494.700,00	1.558.900,00

MVAG	Mittelverwendungs- und aufbringungsgruppen (1. und 2. Ebene)	VA 2025	Plan 2026	Plan 2027	Plan 2028	Plan 2029
2223	Leasing- und Mietaufwand	244.800,00	61.300,00	15.500,00	10.800,00	11.100,00
2224	Instandhaltung	698.700,00	310.900,00	319.100,00	330.600,00	339.100,00
2225	Sonstiger Sachaufwand	1.048.100,00	1.098.700,00	1.098.900,00	1.159.800,00	1.159.900,00
2226	Nicht finanzierungswirksamer Sachaufwand	875.400,00	842.200,00	831.900,00	809.700,00	806.200,00
223	Transferaufwand	2.616.500,00	2.805.800,00	2.979.900,00	3.164.500,00	3.363.500,00
2231	Transferaufwand an Träger des öffentlichen Rechts	2.550.200,00	2.737.800,00	2.911.800,00	3.096.200,00	3.295.100,00
2232	Transferaufwand an Beteiligungen					
2233	Transferaufwand an Unternehmen (mit Finanzunternehmen)	7.000,00	8.000,00	8.000,00	8.000,00	8.000,00
2234	Transferaufwand an Haushalte und Organisationen ohne Erwerbscharakter	59.300,00	60.000,00	60.100,00	60.300,00	60.400,00
2235	Transferaufwand an das Ausland					
2236	Investitions- und Tilgungszuschüsse zwischen Unternehmungen und Betrieben der Gebietskörperschaft und der Gebietskörperschaft					
2237	Nicht finanzierungswirksamer Transferaufwand					
224	Finanzaufwand	72.900,00	63.500,00	55.800,00	44.100,00	36.100,00
2241	Aufwendungen für Zinsen	62.300,00	48.400,00	39.700,00	27.500,00	19.000,00
2242	Zinsen und sonstige Aufwendungen aus derivativen Finanzinstrumenten mit und ohne Grundgeschäft					
2243	Gewinnentnahmen von Unternehmungen und marktbestimmten Betrieben der Gebietskörperschaft (innerhalb der Gebietskörperschaft)					
2244	Sonstiger Finanzaufwand	10.600,00	15.100,00	16.100,00	16.600,00	17.100,00
2245	Nicht finanzierungswirksamer Finanzaufwand					
22	Summe Aufwendungen	9.674.000,00	9.406.500,00	9.691.600,00	10.059.900,00	10.411.400,00
SA0	Saldo (0) Nettoergebnis (21 - 22)	-250.000,00	-1.028.600,00	-1.379.300,00	-1.244.000,00	-1.391.300,00
230	Entnahmen von Haushaltsrücklagen	0,00	0,00	0,00	0,00	0,00
2301	Entnahmen von Haushaltsrücklagen					
240	Zuweisungen an Haushaltsrücklagen	0,00	0,00	0,00	0,00	0,00
2401	Zuweisungen an Haushaltsrücklagen					
SA01	Saldo (01) Haushaltsrücklagen (230 - 240)	0,00	0,00	0,00	0,00	0,00
SA00	Saldo (00) Nettoergebnis nach Haushaltsrücklagen (Saldo 0 + Saldo 01)	-250.000,00	-1.028.600,00	-1.379.300,00	-1.244.000,00	-1.391.300,00

MFP - Finanzierungshaushalt Gesamt 1. und 2. Ebene
- interne Vergütungen enthalten

MVAG	Mittelverwendungs- und aufbringungsgruppen (1. und 2. Ebene)	VA 2025	Plan 2026	Plan 2027	Plan 2028	Plan 2029
311	Einzahlungen aus operativer Verwaltungstätigkeit	7.383.200,00	7.508.700,00	7.711.900,00	7.936.000,00	8.164.800,00
3111	Einzahlungen aus eigenen Abgaben	917.200,00	936.900,00	946.700,00	966.600,00	985.700,00
3112	Einzahlungen aus Ertragsanteilen	3.665.000,00	3.738.300,00	3.813.100,00	3.889.300,00	3.967.100,00
3113	Einzahlungen aus Gebühren	2.244.100,00	2.335.100,00	2.445.400,00	2.561.000,00	2.682.300,00
3114	Einzahlungen aus Leistungen	275.300,00	282.200,00	287.300,00	295.100,00	302.600,00
3115	Einzahlungen aus Besitz und wirtschaftlicher Tätigkeit	132.300,00	134.300,00	135.900,00	139.000,00	140.500,00
3116	Einzahlungen aus Veräußerung von geringwertigen Wirtschaftsgütern (GWG) und sonstige Einzahlungen	149.300,00	81.900,00	83.500,00	85.000,00	86.600,00
312	Einzahlungen aus Transfers	1.822.000,00	758.200,00	486.400,00	759.100,00	744.300,00
3121	Transferzahlungen von Trägern des öffentlichen Rechts	1.813.000,00	748.700,00	476.400,00	749.100,00	733.800,00
3122	Transferzahlungen von Beteiligungen					
3123	Transferzahlungen von Unternehmen (inkl. Finanzunternehmen)					
3124	Transferzahlungen von Haushalten und Organisationen ohne Erwerbscharakter	9.000,00	9.500,00	10.000,00	10.000,00	10.500,00
3125	Transferzahlungen vom Ausland					
3126	Investitions- und Tilgungszuschüsse zwischen Unternehmungen und Betrieben der Gebietskörperschaft und der Gebietskörperschaft					
313	Einzahlungen aus Finanzerträgen	100,00	200,00	200,00	200,00	200,00
3131	Einzahlungen aus Zinserträgen	100,00	200,00	200,00	200,00	200,00
3132	Einzahlungen aus Zinsen aus derivativen Finanzinstrumenten mit und ohne Grundgeschäft					
3133	Einzahlungen aus Gewinnentnahmen von marktbestimmten Betrieben					
3134	Sonstige Einzahlungen aus Finanzerträgen					
3135	Einzahlungen aus Dividenden/Gewinnausschüttungen					
31	Summe Einzahlungen operative Gebarung	9.205.300,00	8.267.100,00	8.198.500,00	8.695.300,00	8.909.300,00
321	Auszahlungen aus Personalaufwand	2.523.700,00	2.574.400,00	2.677.200,00	2.757.400,00	2.840.500,00
3211	Auszahlungen für Personalaufwand (Bezüge, Nebengebühren, und Mehrleistungsvergütungen)	1.991.000,00	2.038.800,00	2.120.600,00	2.184.100,00	2.250.000,00
3212	Auszahlungen für gesetzliche und freiwillige Sozialaufwendungen	521.900,00	524.700,00	545.700,00	562.300,00	579.400,00
3213	Auszahlungen aus sonstigem Personalaufwand	10.800,00	10.900,00	10.900,00	11.000,00	11.100,00
322	Auszahlungen aus Sachaufwand	3.557.500,00	3.097.900,00	3.125.800,00	3.262.100,00	3.342.200,00
3221	Auszahlungen für Gebrauchs- und Verbrauchsgüter, Handelswaren	247.000,00	252.700,00	259.700,00	266.200,00	273.200,00
3222	Auszahlungen für Verwaltungs- und Betriebsaufwand	1.318.900,00	1.374.300,00	1.432.600,00	1.494.700,00	1.558.900,00
3223	Auszahlungen für Leasing- und Mietaufwand	244.800,00	61.300,00	15.500,00	10.800,00	11.100,00
3224	Auszahlungen für Instandhaltung	698.700,00	310.900,00	319.100,00	330.600,00	339.100,00
3225	Sonstige Auszahlungen aus Sachaufwand	1.048.100,00	1.098.700,00	1.098.900,00	1.159.800,00	1.159.900,00
3226	Auszahlungen aus der Inanspruchnahme von Haftungen					

MVAG	Mittelverwendungs- und aufbringungsgruppen (1. und 2. Ebene)	VA 2025	Plan 2026	Plan 2027	Plan 2028	Plan 2029
323	Auszahlungen aus Transfers	2.616.500,00	2.805.800,00	2.979.900,00	3.164.500,00	3.363.500,00
3231	Transferzahlungen an Träger des öffentlichen Rechts	2.550.200,00	2.737.800,00	2.911.800,00	3.096.200,00	3.295.100,00
3232	Transferzahlungen an Beteiligungen					
3233	Transferzahlungen an Unternehmen (inkl. Finanzunternehmen)	7.000,00	8.000,00	8.000,00	8.000,00	8.000,00
3234	Transferzahlungen an Haushalte und Organisationen ohne Erwerbscharakter	59.300,00	60.000,00	60.100,00	60.300,00	60.400,00
3235	Transferzahlungen an das Ausland					
3236	Investitions- und Tilgungszuschüsse zwischen Unternehmungen und Betrieben der Gebietskörperschaft und der Gebietskörperschaft					
324	Auszahlungen aus Finanzaufwand	72.900,00	63.500,00	55.800,00	44.100,00	36.100,00
3241	Auszahlungen für Zinsen	62.300,00	48.400,00	39.700,00	27.500,00	19.000,00
3242	Auszahlungen für Zinsen aus derivativen Finanzinstrumenten mit und ohne Grundgeschäft					
3243	Auszahlungen aus Gewinnentnahmen von marktbestimmten Betrieben					
3244	Sonstige Auszahlungen aus Finanzaufwendungen	10.600,00	15.100,00	16.100,00	16.600,00	17.100,00
32	Summe Auszahlungen operative Gebarung	8.770.600,00	8.541.600,00	8.838.700,00	9.228.100,00	9.582.300,00
SA1	Saldo (1) Geldfluss aus der operativen Gebarung (31 – 32)	434.700,00	-274.500,00	-640.200,00	-532.800,00	-673.000,00
331	Einzahlungen aus der Investitionstätigkeit	0,00	0,00	0,00	0,00	0,00
3311	Einzahlungen aus der Veräußerung von immateriellem Vermögen					
3312	Einzahlungen aus der Veräußerung von Grundstücken und Grundstückeinrichtungen					
3313	Einzahlungen aus der Veräußerung von Gebäuden und Bauten					
3314	Einzahlungen aus der Veräußerung von technischen Anlagen, Fahrzeugen und Maschinen					
3315	Einzahlungen aus der Veräußerung von Amts-, Betriebs- und Geschäftsausstattung					
3316	Einzahlungen aus der Veräußerung von Kulturgütern					
3317	Einzahlungen aus der Veräußerung von Beteiligungen					
3318	Einzahlungen aus der Veräußerung von kofinanzierten Schutzbauten					
332	Einzahlungen aus der Rückzahlung von Darlehen sowie gewährten Vorschüssen	3.000,00	2.000,00	2.000,00	2.000,00	2.000,00
3321	Einzahlungen aus Darlehen an Träger des öffentlichen Rechts					
3322	Einzahlungen aus Darlehen an Beteiligungen					
3323	Einzahlungen aus Darlehen an Unternehmen und Haushalte					
3325	Einzahlungen aus Vorschüssen und Anzahlungen	3.000,00	2.000,00	2.000,00	2.000,00	2.000,00
333	Einzahlungen aus Kapitaltransfers	69.800,00	40.000,00	40.000,00	40.000,00	40.000,00
3331	Kapitaltransferzahlungen von Trägern des öffentlichen Rechts	34.800,00	5.000,00	5.000,00	5.000,00	5.000,00
3332	Kapitaltransferzahlungen von Beteiligungen					
3333	Kapitaltransferzahlungen von Unternehmen					
3334	Kapitaltransferzahlungen von Haushalten und Organisationen ohne Erwerbscharakter	35.000,00	35.000,00	35.000,00	35.000,00	35.000,00

MVAG	Mittelverwendungs- und aufbringungsgruppen (1. und 2. Ebene)	VA 2025	Plan 2026	Plan 2027	Plan 2028	Plan 2029
3335	Kapitaltransferzahlungen vom Ausland					
33	Summe Einzahlungen investive Gebarung	72.800,00	42.000,00	42.000,00	42.000,00	42.000,00
341	Auszahlungen aus der Investitionstätigkeit	10.800,00	8.800,00	8.900,00	9.000,00	9.100,00
3411	Auszahlungen für den Erwerb von immateriellem Vermögen					
3412	Auszahlungen für den Erwerb von Grundstücken und Grundstückseinrichtungen					
3413	Auszahlungen für den Erwerb von Gebäuden und Bauten					
3414	Auszahlungen für den Erwerb von technischen Anlagen, Fahrzeugen und Maschinen	3.100,00	1.000,00	1.000,00	1.000,00	1.000,00
3415	Auszahlungen für den Erwerb von Amts-, Betriebs- und Geschäftsausstattung	7.700,00	7.800,00	7.900,00	8.000,00	8.100,00
3416	Auszahlungen für den Erwerb von Kulturgütern					
3417	Auszahlungen für den Erwerb von Beteiligungen					
3418	Auszahlungen für den Erwerb von kofinanzierten Schutzbauten					
342	Auszahlungen aus der Gewährung von Darlehen sowie gewährten Vorschüssen	2.000,00	2.000,00	2.000,00	2.000,00	2.000,00
3421	Auszahlungen von Darlehen an Träger des öffentlichen Rechts					
3422	Auszahlungen von Darlehen an Beteiligungen					
3423	Auszahlungen von Darlehen an Unternehmen und Haushalte					
3425	Auszahlungen von Vorschüssen und Anzahlungen	2.000,00	2.000,00	2.000,00	2.000,00	2.000,00
343	Auszahlungen aus Kapitaltransfers	0,00	0,00	0,00	0,00	0,00
3431	Kapitaltransferzahlungen an Träger des öffentlichen Rechts					
3432	Kapitaltransferzahlungen an Beteiligungen					
3433	Kapitaltransferzahlungen an Unternehmen (Finanzunternehmen)					
3434	Kapitaltransferzahlungen an Haushalte und Organisationen ohne Erwerbscharakter					
3435	Kapitaltransferzahlungen an das Ausland					
34	Summe Auszahlungen investive Gebarung	12.800,00	10.800,00	10.900,00	11.000,00	11.100,00
SA2	Saldo (2) Geldfluss aus der investiven Gebarung (33 – 34)	60.000,00	31.200,00	31.100,00	31.000,00	30.900,00
SA3	Saldo (3) Nettofinanzierungssaldo (Saldo 1 + Saldo 2)	494.700,00	-243.300,00	-609.100,00	-501.800,00	-642.100,00
351	Einzahlungen aus der Aufnahme von Finanzschulden	0,00	0,00	0,00	0,00	0,00
3511	Einzahlungen aus empfangenen Darlehen von öffentlichen Körperschaften und Rechtsträgern					
3512	Einzahlungen aus empfangenen Darlehen von Beteiligungen					
3513	Einzahlungen aus empfangenen Darlehen von Unternehmen und privaten Haushalten					
3514	Einzahlungen aus Finanzschulden (Finanzunternehmen)					
3515	Einzahlungen aus Aufnahmen von Leasingverbindlichkeiten					
353	Einzahlungen infolge eines Kapitaltausches bei derivativen Finanzinstrumenten mit Grundgeschäft	0,00	0,00	0,00	0,00	0,00

MVAG	Mittelverwendungs- und aufbringungsgruppen (1. und 2. Ebene)	VA 2025	Plan 2026	Plan 2027	Plan 2028	Plan 2029
3530	Einzahlungen infolge eines Kapitaltausches bei derivativen Finanzinstrumenten mit Grundgeschäft					
355	Einzahlungen aus dem Abgang von Finanzinstrumenten	0,00	0,00	0,00	0,00	0,00
3550	Einzahlungen aus dem Abgang von Finanzinstrumenten					
35	Summe Einzahlungen aus der Finanzierungstätigkeit	0,00	0,00	0,00	0,00	0,00
361	Auszahlungen aus der Tilgung von Finanzschulden	494.700,00	370.500,00	366.800,00	351.700,00	163.700,00
3611	Auszahlungen aus empfangenen Darlehen von öffentlichen Körperschaften und Rechtsträgern					
3612	Auszahlungen aus empfangenen Darlehen von Beteiligungen					
3613	Auszahlungen aus empfangenen Darlehen von Unternehmen und privaten Haushalten					
3614	Auszahlungen aus Finanzschulden	494.700,00	370.500,00	366.800,00	351.700,00	163.700,00
3615	Auszahlungen aus Rückzahlungen von Leasingverbindlichkeiten					
363	Auszahlungen infolge eines Kapitaltausches bei derivativen Finanzinstrumenten mit Grundgeschäft	0,00	0,00	0,00	0,00	0,00
3630	Auszahlungen infolge eines Kapitaltausches bei derivativen Finanzinstrumenten mit Grundgeschäft					
365	Auszahlungen für den Erwerb von Finanzinstrumenten	0,00	0,00	0,00	0,00	0,00
3650	Auszahlungen für den Erwerb von Finanzinstrumenten					
36	Summe Auszahlungen aus der Finanzierungstätigkeit	494.700,00	370.500,00	366.800,00	351.700,00	163.700,00
SA4	Saldo (4) Geldfluss aus der Finanzierungstätigkeit (35 – 36)	-494.700,00	-370.500,00	-366.800,00	-351.700,00	-163.700,00
SA5	Saldo (5) Geldfluss aus der voranschlagswirksamen Gebarung (Saldo 3 + Saldo 4)	0,00	-613.800,00	-975.900,00	-853.500,00	-805.800,00

MFP - Haushaltspotential (aufbauend auf der Ergebnisrechnung)

MVAG	Mittelverwendungs- und -aufbringungsgruppen	Mittelaufbringung	Mittelverwendung	Saldo
211	Erträge aus der operativen Verwaltungstätigkeit	7.491.100,00		
212	Erträge aus Transfers	1.932.800,00		
213	Finanzerträge	100,00		
Summe Erträge (SU 21)		9.424.000,00		
2117	Nicht finanzierungswirksame operative Erträge (Auflösung von Rückstellungen und Aktivierte Eigenleistungen)	-107.900,00		
2127	Nicht finanzierungswirksamer Transferertrag (Auflösung von Investitionszuschüssen)	-110.800,00		
2136	Sonstige nicht finanzierungswirksame Finanzerträge (Auflösung von RS Bewertung von Beteiligungen und aktiven Finanzinstrumenten)			
Nicht finanzwirksame Erträge		-218.700,00		
Finanzwirksame Erträge		9.205.300,00		
221	Personalaufwand		2.551.700,00	
222	Sachaufwand		4.432.900,00	
223	Transferaufwand		2.616.500,00	
224	Finanzaufwand		72.900,00	
Summe Aufwendungen (SU 22)			9.674.000,00	
2214	Nicht finanzierungswirksamer Personalaufwand (Dotierung RS für Abfertigungen, Jubiläum u. nicht konsumierte Urlaube)		-28.000,00	
2226	Nicht finanzierungswirksamer Sachaufwand (inkl. Abschreibungen, Dotierung von RS Prozess, ausstehende Rechnungen)		-875.400,00	
2237	Nicht finanzierungswirksamer Transferaufwand (Dotierungen von RS f. Pensionen)			
2245	Nicht finanzierungswirksamer Finanzaufwand (Wertberichtigungen zu Finanzinstrumenten, Aufwendungen aus der Bewertung von Beteiligungen)			
Nicht finanzwirksame Aufwendungen			-903.400,00	
Finanzwirksame Aufwendungen			8.770.600,00	
Finanzwirksames Ergebnis		9.205.300,00	8.770.600,00	434.700,00

MVAG	Mittelverwendungs- und -aufbringungsgruppen	Mittelaufbringung	Mittelverwendung	Saldo
332	Einzahlungen aus der Rückzahlung von Darlehen sowie gewährten Vorschüssen (ohne 332x mit Projektcode - Anzahlungen)	3.000,00		
1141	Vorräte (- Veränderung)			
1142	Gegebene Anzahlungen auf Vorräte (- Veränderung)			
1540	Passive Rechnungsabgrenzung			
	Einzahlungen der Kontengruppe 000-089, die keinem Projekt mit Projektcode 1 zugeordnet sind			
	Einzahlungen der Kontengruppe 30, die keinem Projekt mit Projektcode 1 zugeordnet sind	40.000,00		
	- Erträge der Kontogruppe 80 mit Projektcode 1			
2301	Entnahmen von Rücklagen endfälliger Darlehen (Kontengruppe 893)			
Jährliche wiederkehrende Einzahlungen		43.000,00		
36	Auszahlungen aus der Finanzierungstätigkeit (ohne Projektcode 1)		494.700,00	
2401	Zuweisung an Rücklagen endfälliger Darlehen (Kontengruppe 793)			
342	Auszahlungen aus der Gewährung von Darlehen sowie gewährten Vorschüssen (ohne 342x mit Projektcode - Anzahlungen)		2.000,00	
1141	Vorräte (+ Veränderung)			
1142	Gegebene Anzahlungen auf Vorräte (+ Veränderung)			
1170	Aktive Rechnungsabgrenzung			
	Auszahlungen (Investitionen) der Kontengruppe 000-083, die keinem Projekt mit Projektcode 1 zugeordnet sind		10.800,00	
Jährliche wiederkehrende Auszahlungen			507.500,00	
	Kontengruppe 871, KT der Ergebnisrechnung, mit Projektcode (BZ)			
Summe Kapitaltransfers der Ergebnisrechnung		0,00		
H1 Jährliches Haushaltspotential (Eigenmittel)		9.248.300,00	9.278.100,00	-29.800,00
H4VJ Haushaltspotential Vorjahr (Endbestand HP-RL Vorjahr, Konto 935077 = AB)				0,00
H2 verfügbares Haushaltspotential (Eigenmittel)				-29.800,00

MVAG	Mittelverwendungs- und -aufbringungsgruppen	Mittelaufbringung	Mittelverwendung	Saldo
Information 1 - Berechnung der tatsächlichen Liquidität				
im verfügbaren Haushaltspotential enthaltene Bedarfszuweisungen zur Liquiditätssteigerung aus Kontogruppe 871, KT der Ergebnisrechnung ohne Projektcode		564.800,00		
tatsächlicher Liquiditätsbedarf ohne Rücklagenauflösung (Abgang)		-594.600,00		
2401	Zuweisungen an Haushaltsrücklagen (Kontengruppe 794)			
2401	Zuweisungen an Haushaltsrücklagen (Kontengruppe 795)			
Jährliche Aufwände für Rücklagen			0,00	
2301	Entnahmen von Haushaltsrücklagen (Kontengruppe 894)			
2301	Entnahmen von Haushaltsrücklagen (Kontengruppe 895)			
Jährliche RL-Erträge f. Investitionen (finanzw.)		0,00		
H3 verfügbares Haushaltspotential (Eigenmittel) nach finanzwirksamen Rücklagen		-29.800,00	0,00	-29.800,00
- Zuweisungen und Umbuchungen an investive Vorhaben				0,00
+ Rückführungen und Umbuchungen von investiven Vorhaben				0,00
H4 kumuliertes Haushaltspotential (Eigenmittel) Endbestand		-29.800,00	0,00	-29.800,00

MVAG	Mittelverwendungs- und -aufbringungsgruppen	Mittelaufbringung	Mittelverwendung	Saldo
211	Erträge aus der operativen Verwaltungstätigkeit	7.508.700,00		
212	Erträge aus Transfers	869.000,00		
213	Finanzerträge	200,00		
Summe Erträge (SU 21)		8.377.900,00		
2117	Nicht finanzierungswirksame operative Erträge (Auflösung von Rückstellungen und Aktivierte Eigenleistungen)			
2127	Nicht finanzierungswirksamer Transferertrag (Auflösung von Investitionszuschüssen)	-110.800,00		
2136	Sonstige nicht finanzierungswirksame Finanzerträge (Auflösung von RS Bewertung von Beteiligungen und aktiven Finanzinstrumenten)			
Nicht finanzwirksame Erträge		-110.800,00		
Finanzwirksame Erträge		8.267.100,00		
221	Personalaufwand		2.597.100,00	
222	Sachaufwand		3.940.100,00	
223	Transferaufwand		2.805.800,00	
224	Finanzaufwand		63.500,00	
Summe Aufwendungen (SU 22)			9.406.500,00	
2214	Nicht finanzierungswirksamer Personalaufwand (Dotierung RS für Abfertigungen, Jubiläum u. nicht konsumierte Urlaube)		-22.700,00	
2226	Nicht finanzierungswirksamer Sachaufwand (inkl. Abschreibungen, Dotierung von RS Prozess, ausstehende Rechnungen)		-842.200,00	
2237	Nicht finanzierungswirksamer Transferaufwand (Dotierungen von RS f. Pensionen)			
2245	Nicht finanzierungswirksamer Finanzaufwand (Wertberichtigungen zu Finanzinstrumenten, Aufwendungen aus der Bewertung von Beteiligungen)			
Nicht finanzwirksame Aufwendungen			-864.900,00	
Finanzwirksame Aufwendungen			8.541.600,00	
Finanzwirksames Ergebnis		8.267.100,00	8.541.600,00	-274.500,00

MVAG	Mittelverwendungs- und -aufbringungsgruppen	Mittelaufbringung	Mittelverwendung	Saldo
332	Einzahlungen aus der Rückzahlung von Darlehen sowie gewährten Vorschüssen (ohne 332x mit Projektcode - Anzahlungen)	2.000,00		
1141	Vorräte (- Veränderung)			
1142	Gegebene Anzahlungen auf Vorräte (- Veränderung)			
1540	Passive Rechnungsabgrenzung			
	Einzahlungen der Kontengruppe 000-089, die keinem Projekt mit Projektcode 1 zugeordnet sind			
	Einzahlungen der Kontengruppe 30, die keinem Projekt mit Projektcode 1 zugeordnet sind	40.000,00		
	- Erträge der Kontogruppe 80 mit Projektcode 1			
2301	Entnahmen von Rücklagen endfälliger Darlehen (Kontengruppe 893)			
Jährliche wiederkehrende Einzahlungen		42.000,00		
36	Auszahlungen aus der Finanzierungstätigkeit (ohne Projektcode 1)		370.500,00	
2401	Zuweisung an Rücklagen endfälliger Darlehen (Kontengruppe 793)			
342	Auszahlungen aus der Gewährung von Darlehen sowie gewährten Vorschüssen (ohne 342x mit Projektcode - Anzahlungen)		2.000,00	
1141	Vorräte (+ Veränderung)			
1142	Gegebene Anzahlungen auf Vorräte (+ Veränderung)			
1170	Aktive Rechnungsabgrenzung			
	Auszahlungen (Investitionen) der Kontengruppe 000-083, die keinem Projekt mit Projektcode 1 zugeordnet sind		8.800,00	
Jährliche wiederkehrende Auszahlungen			381.300,00	
	Kontengruppe 871, KT der Ergebnisrechnung, mit Projektcode (BZ)			
Summe Kapitaltransfers der Ergebnisrechnung		0,00		
H1 Jährliches Haushaltspotential (Eigenmittel)		8.309.100,00	8.922.900,00	-613.800,00
H4VJ Haushaltspotential Vorjahr (Endbestand HP-RL Vorjahr, Konto 935077 = AB)				-29.800,00
H2 verfügbares Haushaltspotential (Eigenmittel)				-643.600,00

MVAG	Mittelverwendungs- und -aufbringungsgruppen	Mittelaufbringung	Mittelverwendung	Saldo
Information 1 - Berechnung der tatsächlichen Liquidität				
im verfügbaren Haushaltspotential enthaltene Bedarfszuweisungen zur Liquiditätssteigerung aus Kontogruppe 871, KT der Ergebnisrechnung ohne Projektcode				
tatsächlicher Liquiditätsbedarf ohne Rücklagenauflösung (Abgang)		0,00		
2401	Zuweisungen an Haushaltsrücklagen (Kontengruppe 794)			
2401	Zuweisungen an Haushaltsrücklagen (Kontengruppe 795)			
Jährliche Aufwände für Rücklagen			0,00	
2301	Entnahmen von Haushaltsrücklagen (Kontengruppe 894)			
2301	Entnahmen von Haushaltsrücklagen (Kontengruppe 895)			
Jährliche RL-Erträge f. Investitionen (finanzw.)		0,00		
H3 verfügbares Haushaltspotential (Eigenmittel) nach finanzwirksamen Rücklagen		-643.600,00	0,00	-643.600,00
	- Zuweisungen und Umbuchungen an investive Vorhaben			0,00
	+ Rückführungen und Umbuchungen von investiven Vorhaben			0,00
H4 kumuliertes Haushaltspotential (Eigenmittel) Endbestand		-643.600,00	0,00	-643.600,00

MVAG	Mittelverwendungs- und -aufbringungsgruppen	Mittelaufbringung	Mittelverwendung	Saldo
211	Erträge aus der operativen Verwaltungstätigkeit	7.714.900,00		
212	Erträge aus Transfers	597.200,00		
213	Finanzerträge	200,00		
Summe Erträge (SU 21)		8.312.300,00		
2117	Nicht finanzierungswirksame operative Erträge (Auflösung von Rückstellungen und Aktivierte Eigenleistungen)	-3.000,00		
2127	Nicht finanzierungswirksamer Transferertrag (Auflösung von Investitionszuschüssen)	-110.800,00		
2136	Sonstige nicht finanzierungswirksame Finanzerträge (Auflösung von RS Bewertung von Beteiligungen und aktiven Finanzinstrumenten)			
Nicht finanzwirksame Erträge		-113.800,00		
Finanzwirksame Erträge		8.198.500,00		
221	Personalaufwand		2.698.200,00	
222	Sachaufwand		3.957.700,00	
223	Transferaufwand		2.979.900,00	
224	Finanzaufwand		55.800,00	
Summe Aufwendungen (SU 22)			9.691.600,00	
2214	Nicht finanzierungswirksamer Personalaufwand (Dotierung RS für Abfertigungen, Jubiläum u. nicht konsumierte Urlaube)		-21.000,00	
2226	Nicht finanzierungswirksamer Sachaufwand (inkl. Abschreibungen, Dotierung von RS Prozess, ausstehende Rechnungen)		-831.900,00	
2237	Nicht finanzierungswirksamer Transferaufwand (Dotierungen von RS f. Pensionen)			
2245	Nicht finanzierungswirksamer Finanzaufwand (Wertberichtigungen zu Finanzinstrumenten, Aufwendungen aus der Bewertung von Beteiligungen)			
Nicht finanzwirksame Aufwendungen			-852.900,00	
Finanzwirksame Aufwendungen			8.838.700,00	
Finanzwirksames Ergebnis		8.198.500,00	8.838.700,00	-640.200,00

MVAG	Mittelverwendungs- und -aufbringungsgruppen	Mittelaufbringung	Mittelverwendung	Saldo
332	Einzahlungen aus der Rückzahlung von Darlehen sowie gewährten Vorschüssen (ohne 332x mit Projektcode - Anzahlungen)	2.000,00		
1141	Vorräte (- Veränderung)			
1142	Gegebene Anzahlungen auf Vorräte (- Veränderung)			
1540	Passive Rechnungsabgrenzung			
	Einzahlungen der Kontengruppe 000-089, die keinem Projekt mit Projektcode 1 zugeordnet sind			
	Einzahlungen der Kontengruppe 30, die keinem Projekt mit Projektcode 1 zugeordnet sind	40.000,00		
	- Erträge der Kontogruppe 80 mit Projektcode 1			
2301	Entnahmen von Rücklagen endfälliger Darlehen (Kontengruppe 893)			
Jährliche wiederkehrende Einzahlungen		42.000,00		
36	Auszahlungen aus der Finanzierungstätigkeit (ohne Projektcode 1)		366.800,00	
2401	Zuweisung an Rücklagen endfälliger Darlehen (Kontengruppe 793)			
342	Auszahlungen aus der Gewährung von Darlehen sowie gewährten Vorschüssen (ohne 342x mit Projektcode - Anzahlungen)		2.000,00	
1141	Vorräte (+ Veränderung)			
1142	Gegebene Anzahlungen auf Vorräte (+ Veränderung)			
1170	Aktive Rechnungsabgrenzung			
	Auszahlungen (Investitionen) der Kontengruppe 000-083, die keinem Projekt mit Projektcode 1 zugeordnet sind		8.900,00	
Jährliche wiederkehrende Auszahlungen			377.700,00	
	Kontengruppe 871, KT der Ergebnisrechnung, mit Projektcode (BZ)			
Summe Kapitaltransfers der Ergebnisrechnung		0,00		
H1 Jährliches Haushaltspotential (Eigenmittel)		8.240.500,00	9.216.400,00	-975.900,00
H4VJ Haushaltspotential Vorjahr (Endbestand HP-RL Vorjahr, Konto 935077 = AB)				-643.600,00
H2 verfügbares Haushaltspotential (Eigenmittel)				-1.619.500,00

MVAG	Mittelverwendungs- und -aufbringungsgruppen	Mittelaufbringung	Mittelverwendung	Saldo
Information 1 - Berechnung der tatsächlichen Liquidität				
im verfügbaren Haushaltspotential enthaltene Bedarfszuweisungen zur Liquiditätssteigerung aus Kontogruppe 871, KT der Ergebnisrechnung ohne Projektcode				
tatsächlicher Liquiditätsbedarf ohne Rücklagenauflösung (Abgang)		0,00		
2401	Zuweisungen an Haushaltsrücklagen (Kontengruppe 794)			
2401	Zuweisungen an Haushaltsrücklagen (Kontengruppe 795)			
Jährliche Aufwände für Rücklagen			0,00	
2301	Entnahmen von Haushaltsrücklagen (Kontengruppe 894)			
2301	Entnahmen von Haushaltsrücklagen (Kontengruppe 895)			
Jährliche RL-Erträge f. Investitionen (finanzw.)		0,00		
H3 verfügbares Haushaltspotential (Eigenmittel) nach finanzwirksamen Rücklagen		-1.619.500,00	0,00	-1.619.500,00
- Zuweisungen und Umbuchungen an investive Vorhaben				0,00
+ Rückführungen und Umbuchungen von investiven Vorhaben				0,00
H4 kumuliertes Haushaltspotential (Eigenmittel) Endbestand		-1.619.500,00	0,00	-1.619.500,00

MVAG	Mittelverwendungs- und -aufbringungsgruppen	Mittelaufbringung	Mittelverwendung	Saldo
211	Erträge aus der operativen Verwaltungstätigkeit	7.945.800,00		
212	Erträge aus Transfers	869.900,00		
213	Finanzerträge	200,00		
Summe Erträge (SU 21)		8.815.900,00		
2117	Nicht finanzierungswirksame operative Erträge (Auflösung von Rückstellungen und Aktivierte Eigenleistungen)	-9.800,00		
2127	Nicht finanzierungswirksamer Transferertrag (Auflösung von Investitionszuschüssen)	-110.800,00		
2136	Sonstige nicht finanzierungswirksame Finanzerträge (Auflösung von RS Bewertung von Beteiligungen und aktiven Finanzinstrumenten)			
Nicht finanzwirksame Erträge		-120.600,00		
Finanzwirksame Erträge		8.695.300,00		
221	Personalaufwand		2.779.500,00	
222	Sachaufwand		4.071.800,00	
223	Transferaufwand		3.164.500,00	
224	Finanzaufwand		44.100,00	
Summe Aufwendungen (SU 22)			10.059.900,00	
2214	Nicht finanzierungswirksamer Personalaufwand (Dotierung RS für Abfertigungen, Jubiläum u. nicht konsumierte Urlaube)		-22.100,00	
2226	Nicht finanzierungswirksamer Sachaufwand (inkl. Abschreibungen, Dotierung von RS Prozess, ausstehende Rechnungen)		-809.700,00	
2237	Nicht finanzierungswirksamer Transferaufwand (Dotierungen von RS f. Pensionen)			
2245	Nicht finanzierungswirksamer Finanzaufwand (Wertberichtigungen zu Finanzinstrumenten, Aufwendungen aus der Bewertung von Beteiligungen)			
Nicht finanzwirksame Aufwendungen			-831.800,00	
Finanzwirksame Aufwendungen			9.228.100,00	
Finanzwirksames Ergebnis		8.695.300,00	9.228.100,00	-532.800,00

MVAG	Mittelverwendungs- und -aufbringungsgruppen	Mittelaufbringung	Mittelverwendung	Saldo
332	Einzahlungen aus der Rückzahlung von Darlehen sowie gewährten Vorschüssen (ohne 332x mit Projektcode - Anzahlungen)	2.000,00		
1141	Vorräte (- Veränderung)			
1142	Gegebene Anzahlungen auf Vorräte (- Veränderung)			
1540	Passive Rechnungsabgrenzung			
	Einzahlungen der Kontengruppe 000-089, die keinem Projekt mit Projektcode 1 zugeordnet sind			
	Einzahlungen der Kontengruppe 30, die keinem Projekt mit Projektcode 1 zugeordnet sind	40.000,00		
	- Erträge der Kontogruppe 80 mit Projektcode 1			
2301	Entnahmen von Rücklagen endfälliger Darlehen (Kontengruppe 893)			
Jährliche wiederkehrende Einzahlungen		42.000,00		
36	Auszahlungen aus der Finanzierungstätigkeit (ohne Projektcode 1)		351.700,00	
2401	Zuweisung an Rücklagen endfälliger Darlehen (Kontengruppe 793)			
342	Auszahlungen aus der Gewährung von Darlehen sowie gewährten Vorschüssen (ohne 342x mit Projektcode - Anzahlungen)		2.000,00	
1141	Vorräte (+ Veränderung)			
1142	Gegebene Anzahlungen auf Vorräte (+ Veränderung)			
1170	Aktive Rechnungsabgrenzung			
	Auszahlungen (Investitionen) der Kontengruppe 000-083, die keinem Projekt mit Projektcode 1 zugeordnet sind		9.000,00	
Jährliche wiederkehrende Auszahlungen			362.700,00	
	Kontengruppe 871, KT der Ergebnisrechnung, mit Projektcode (BZ)			
Summe Kapitaltransfers der Ergebnisrechnung		0,00		
H1 Jährliches Haushaltspotential (Eigenmittel)		8.737.300,00	9.590.800,00	-853.500,00
H4VJ Haushaltspotential Vorjahr (Endbestand HP-RL Vorjahr, Konto 935077 = AB)				-1.619.500,00
H2 verfügbares Haushaltspotential (Eigenmittel)				-2.473.000,00

MVAG	Mittelverwendungs- und -aufbringungsgruppen	Mittelaufbringung	Mittelverwendung	Saldo
Information 1 - Berechnung der tatsächlichen Liquidität				
im verfügbaren Haushaltspotential enthaltene Bedarfszuweisungen zur Liquiditätssteigerung aus Kontogruppe 871, KT der Ergebnisrechnung ohne Projektcode				
tatsächlicher Liquiditätsbedarf ohne Rücklagenauflösung (Abgang)		0,00		
2401	Zuweisungen an Haushaltsrücklagen (Kontengruppe 794)			
2401	Zuweisungen an Haushaltsrücklagen (Kontengruppe 795)			
Jährliche Aufwände für Rücklagen			0,00	
2301	Entnahmen von Haushaltsrücklagen (Kontengruppe 894)			
2301	Entnahmen von Haushaltsrücklagen (Kontengruppe 895)			
Jährliche RL-Erträge f. Investitionen (finanzw.)		0,00		
H3 verfügbares Haushaltspotential (Eigenmittel) nach finanzwirksamen Rücklagen		-2.473.000,00	0,00	-2.473.000,00
	- Zuweisungen und Umbuchungen an investive Vorhaben			0,00
	+ Rückführungen und Umbuchungen von investiven Vorhaben			0,00
H4 kumuliertes Haushaltspotential (Eigenmittel) Endbestand		-2.473.000,00	0,00	-2.473.000,00

MVAG	Mittelverwendungs- und -aufbringungsgruppen	Mittelaufbringung	Mittelverwendung	Saldo
211	Erträge aus der operativen Verwaltungstätigkeit	8.164.800,00		
212	Erträge aus Transfers	855.100,00		
213	Finanzerträge	200,00		
Summe Erträge (SU 21)		9.020.100,00		
2117	Nicht finanzierungswirksame operative Erträge (Auflösung von Rückstellungen und Aktivierte Eigenleistungen)			
2127	Nicht finanzierungswirksamer Transferertrag (Auflösung von Investitionszuschüssen)	-110.800,00		
2136	Sonstige nicht finanzierungswirksame Finanzerträge (Auflösung von RS Bewertung von Beteiligungen und aktiven Finanzinstrumenten)			
Nicht finanzwirksame Erträge		-110.800,00		
Finanzwirksame Erträge		8.909.300,00		
221	Personalaufwand		2.863.400,00	
222	Sachaufwand		4.148.400,00	
223	Transferaufwand		3.363.500,00	
224	Finanzaufwand		36.100,00	
Summe Aufwendungen (SU 22)			10.411.400,00	
2214	Nicht finanzierungswirksamer Personalaufwand (Dotierung RS für Abfertigungen, Jubiläum u. nicht konsumierte Urlaube)		-22.900,00	
2226	Nicht finanzierungswirksamer Sachaufwand (inkl. Abschreibungen, Dotierung von RS Prozess, ausstehende Rechnungen)		-806.200,00	
2237	Nicht finanzierungswirksamer Transferaufwand (Dotierungen von RS f. Pensionen)			
2245	Nicht finanzierungswirksamer Finanzaufwand (Wertberichtigungen zu Finanzinstrumenten, Aufwendungen aus der Bewertung von Beteiligungen)			
Nicht finanzwirksame Aufwendungen			-829.100,00	
Finanzwirksame Aufwendungen			9.582.300,00	
Finanzwirksames Ergebnis		8.909.300,00	9.582.300,00	-673.000,00

MVAG	Mittelverwendungs- und -aufbringungsgruppen	Mittelaufbringung	Mittelverwendung	Saldo
332	Einzahlungen aus der Rückzahlung von Darlehen sowie gewährten Vorschüssen (ohne 332x mit Projektcode - Anzahlungen)	2.000,00		
1141	Vorräte (- Veränderung)			
1142	Gegebene Anzahlungen auf Vorräte (- Veränderung)			
1540	Passive Rechnungsabgrenzung			
	Einzahlungen der Kontengruppe 000-089, die keinem Projekt mit Projektcode 1 zugeordnet sind			
	Einzahlungen der Kontengruppe 30, die keinem Projekt mit Projektcode 1 zugeordnet sind	40.000,00		
	- Erträge der Kontogruppe 80 mit Projektcode 1			
2301	Entnahmen von Rücklagen endfälliger Darlehen (Kontengruppe 893)			
Jährliche wiederkehrende Einzahlungen		42.000,00		
36	Auszahlungen aus der Finanzierungstätigkeit (ohne Projektcode 1)		163.700,00	
2401	Zuweisung an Rücklagen endfälliger Darlehen (Kontengruppe 793)			
342	Auszahlungen aus der Gewährung von Darlehen sowie gewährten Vorschüssen (ohne 342x mit Projektcode - Anzahlungen)		2.000,00	
1141	Vorräte (+ Veränderung)			
1142	Gegebene Anzahlungen auf Vorräte (+ Veränderung)			
1170	Aktive Rechnungsabgrenzung			
	Auszahlungen (Investitionen) der Kontengruppe 000-083, die keinem Projekt mit Projektcode 1 zugeordnet sind		9.100,00	
Jährliche wiederkehrende Auszahlungen			174.800,00	
	Kontengruppe 871, KT der Ergebnisrechnung, mit Projektcode (BZ)			
Summe Kapitaltransfers der Ergebnisrechnung		0,00		
H1 Jährliches Haushaltspotential (Eigenmittel)		8.951.300,00	9.757.100,00	-805.800,00
H4VJ Haushaltspotential Vorjahr (Endbestand HP-RL Vorjahr, Konto 935077 = AB)				-2.473.000,00
H2 verfügbares Haushaltspotential (Eigenmittel)				-3.278.800,00

MVAG	Mittelverwendungs- und -aufbringungsgruppen	Mittelaufbringung	Mittelverwendung	Saldo
Information 1 - Berechnung der tatsächlichen Liquidität				
im verfügbaren Haushaltspotential enthaltene Bedarfszuweisungen zur Liquiditätssteigerung aus Kontogruppe 871, KT der Ergebnisrechnung ohne Projektcode				
tatsächlicher Liquiditätsbedarf ohne Rücklagenauflösung (Abgang)		0,00		
2401	Zuweisungen an Haushaltsrücklagen (Kontengruppe 794)			
2401	Zuweisungen an Haushaltsrücklagen (Kontengruppe 795)			
Jährliche Aufwände für Rücklagen			0,00	
2301	Entnahmen von Haushaltsrücklagen (Kontengruppe 894)			
2301	Entnahmen von Haushaltsrücklagen (Kontengruppe 895)			
Jährliche RL-Erträge f. Investitionen (finanzw.)		0,00		
H3 verfügbares Haushaltspotential (Eigenmittel) nach finanzwirksamen Rücklagen		-3.278.800,00	0,00	-3.278.800,00
- Zuweisungen und Umbuchungen an investive Vorhaben				0,00
+ Rückführungen und Umbuchungen von investiven Vorhaben				0,00
H4 kumuliertes Haushaltspotential (Eigenmittel) Endbestand		-3.278.800,00	0,00	-3.278.800,00

MFP - Schuldenentwicklung

Bezeichnung	VA 2025	Plan 2026	Plan 2027	Plan 2028	Plan 2029
Gesamte Schulden					
Buchwert 01.01.	2.350.100	1.891.900	1.561.400	1.234.600	922.900
Zugang					
Tilgung	454.700	330.500	326.800	311.700	163.700
Buchwert 31.12.	1.895.400	1.561.400	1.234.600	922.900	759.200
Zinsen	49.800	37.900	31.200	25.000	18.500
Ersätze					
Gesamt-Schuldendienst	504.500	368.400	358.000	336.700	182.200
nicht Maastricht-relevante Schulden					
Buchwert 01.01.	231.800	173.300	127.300	81.300	35.400
Zugang					
Tilgung	58.500	46.000	46.000	45.900	26.100
Buchwert 31.12.	173.300	127.300	81.300	35.400	9.300
Zinsen	6.300	4.700	3.200	1.800	300
Ersätze					
Gesamt-Schuldendienst	64.800	50.700	49.200	47.700	26.400
Maastricht-relevante Schulden					
Buchwert 01.01.	2.118.300	1.718.600	1.434.100	1.153.300	887.500
Zugang					
Tilgung	396.200	284.500	280.800	265.800	137.600
Buchwert 31.12.	1.722.100	1.434.100	1.153.300	887.500	749.900
Zinsen	43.500	33.200	28.000	23.200	18.200
Ersätze					
Gesamt-Schuldendienst	439.700	317.700	308.800	289.000	155.800

Seite	Inhalt
3	Vorbericht
17	Ergebnishaushalt Gesamt 1. Ebene (Anlage 1a) - interne Vergütungen enthalten
21	Finanzierungshaushalt Gesamt 1. Ebene (Anlage 1b) - interne Vergütungen enthalten
25	Ergebnishaushalt Gesamt 1. und 2. Ebene (Anlage 1a) - interne Vergütungen enthalten
29	Finanzierungshaushalt Gesamt 1. und 2. Ebene (Anlage 1b) - interne Vergütungen enthalten
35	Ergebnishaushalt Bereichsbudget 1. und 2. Ebene (Anlage 1a)
57	Finanzierungshaushalt Bereichsbudget 1. und 2. Ebene (Anlage 1b)
99	Ergebnis- und Finanzierungsvoranschlag Detailnachweis
183	Haushaltspotential (aufbauend auf der Ergebnisrechnung)
189	Nachweis der Investitionstätigkeit
201	Dienstpostenplan
205	Personaldaten iSd ÖStp (Anlage 4)
211	Querschnitt (Anlage 5b)
215	Nachweis über Transferzahlungen (Anlage 6a)
219	Nachweis über Haushaltsrücklagen und Zahlungsmittelreserven (Anlage 6b)
223	Einzelnachweis über Finanzschulden und Schuldendienst (Anlage 6c)
229	Nachweis über haushaltsinterne Vergütungen (Anlage 6f)
233	Leasingspiegel (Anlage 6i)
237	Rückstellungsspiegel (Anlage 6q)
241	Nachweis Vermögen mit abgeänderter Nutzungsdauer
245	MFP - Ergebnishaushalt Gesamt 1. Ebene - interne Vergütungen enthalten
249	MFP - Finanzierungshaushalt Gesamt 1. Ebene - interne Vergütungen enthalten
253	MFP - Ergebnishaushalt Gesamt 1. und 2. Ebene - interne Vergütungen enthalten
257	MFP - Finanzierungshaushalt Gesamt 1. und 2. Ebene - interne Vergütungen enthalten
263	MFP - Haushaltspotential (aufbauend auf der Ergebnisrechnung)
281	MFP - Schuldenentwicklung