

Marktgemeinde Mauerbach  
**Voranschlag 2024**

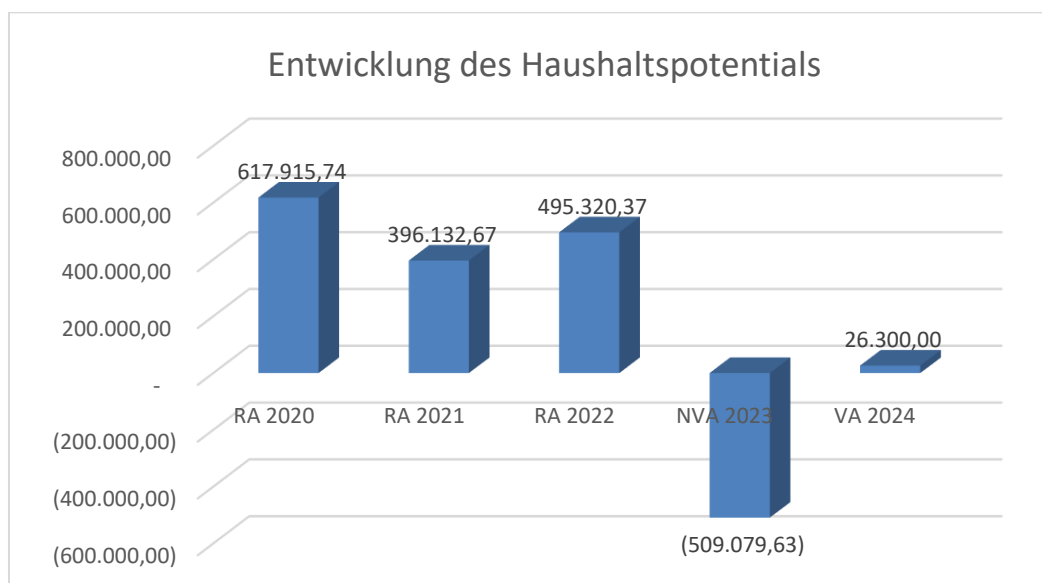


Vorbericht  
- interne Anlage b



# Vorbericht zum Voranschlag 2024 gemäß § 3 der NÖ Gemeindehaushaltsverordnung (NÖ GHVO)

## Entwicklung des Haushaltspotenzials



### Erläuterung:

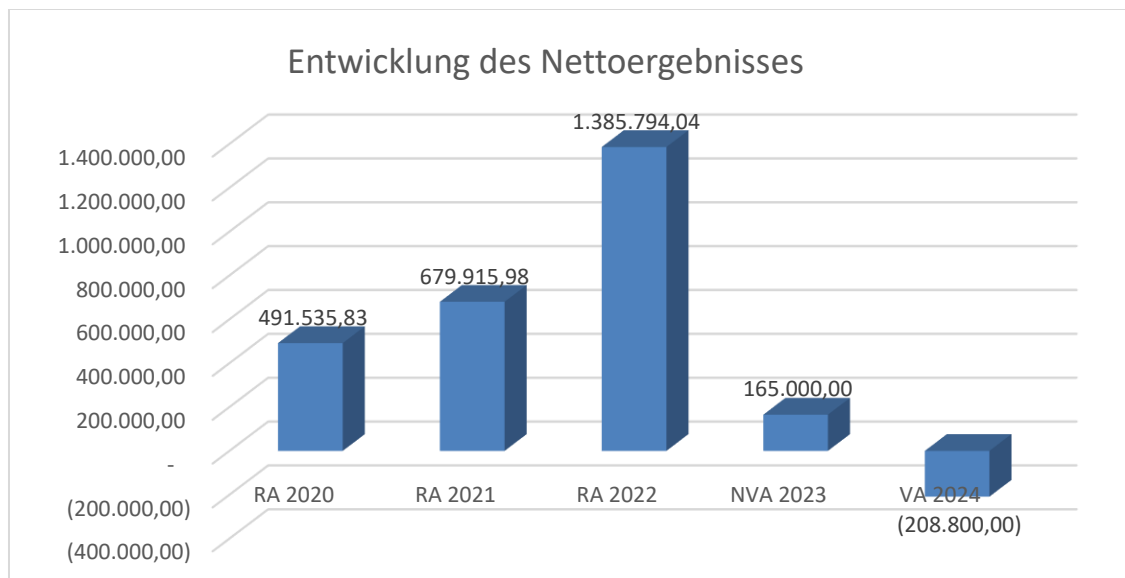
Das Haushaltspotential hat seine Grundlage in § 67 Z. 11 der NÖ Gemeindeordnung 1973 (NÖ GO 1973) und ist, nach der Umstellung auf die 3 Komponentenbuchhaltung, erstmals im Rechnungsabschluss 2020 darstellbar. Die Angaben zu den Vorjahren entfallen daher.

Haushaltspotential: Differenz der wiederkehrenden Mittelaufbringungen abzüglich der wiederkehrenden Mittelverwendungen unter Berücksichtigung der entsprechenden Forderungen und Verbindlichkeiten.

Das Haushaltspotenzial ist eine wichtige Kenngröße und gibt die aktuelle Leistungsfähigkeit der Gemeinde wieder. Das schafft Vergleichbarkeit mit der bisherigen Rechtslage, aus der Überschüsse und Abgänge abzuleiten waren und dient der Transparenz.

Das Haushaltspotential des VA 2024 kann nur mit dem Antrag auf BZ II beim Land NÖ im Positiven gehalten werden.

## Entwicklung des Nettoergebnisses



### Erläuterung:

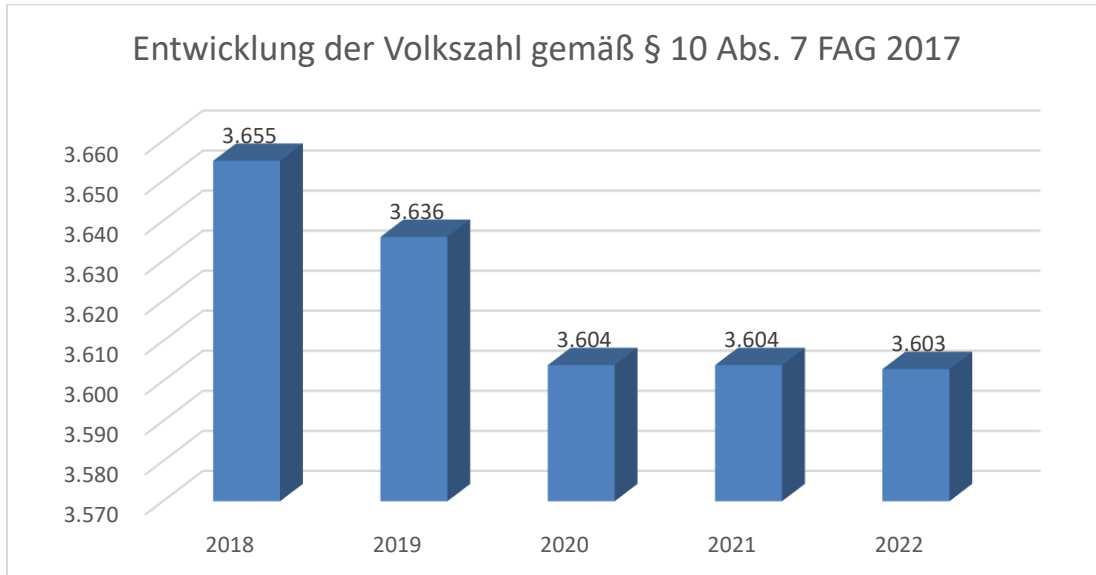
Beim Nettoergebnis handelt es sich um das Ergebnis der Ergebnisrechnung und ist erstmals für das Haushaltsjahr 2020 berechenbar.

Ein positives Nettoergebnis bedeutet, dass die Erträge ausreichen, die Aufwendungen für die kommunalen Leistungen (inklusive des Werteverzehrs des Anlagevermögens in Form der Abschreibungen) abzudecken.

Ein negatives Nettoergebnis hieße, dass dies nicht zur Gänze (in der Höhe des negativen Wertes) möglich sei.

Im VA 2024 haben wir ein negatives Nettoergebnis in der Höhe von € 208.800,00.

## Entwicklung der Volkszahl gemäß § 10 Abs. 7 FAG 2017, BGBl. I Nr. 116/2016 in der Fassung BGBl. I Nr. 106/2018



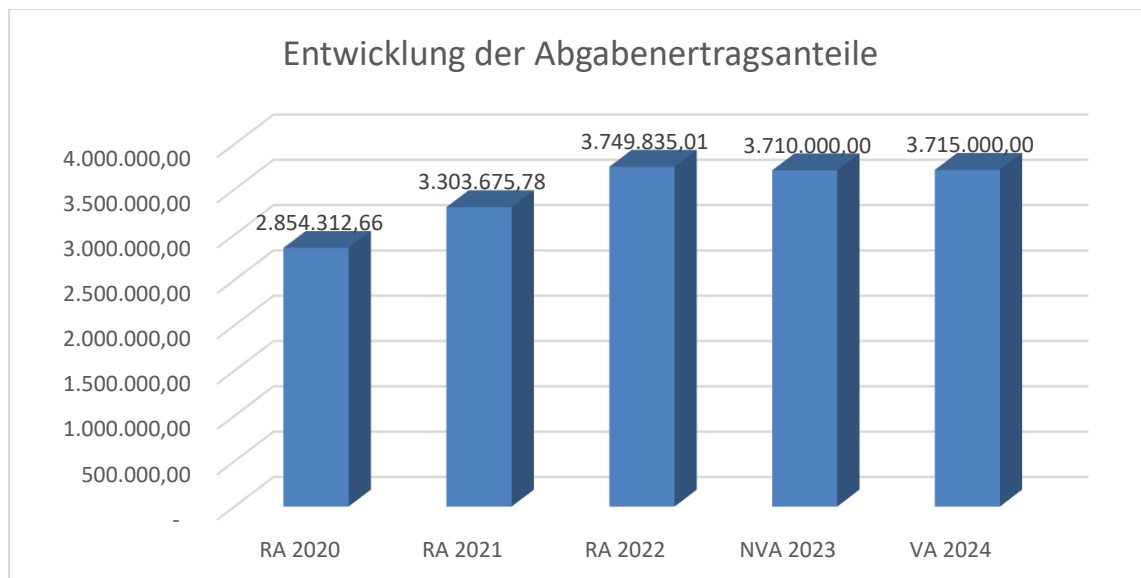
### Erläuterung:

Die Volkszahl gemäß § 10 Abs. 7 FAG 2017 wird jährlich von der Bundesanstalt Statistik Austria zum Stichtag 31. Oktober festgestellt und wirkt mit dem Beginn des übernächsten Kalenderjahres. Sie dient für die Berechnung der Abgabenertragsanteile und darf nicht automatisch mit der Volkszahl für die Berechnung der Gemeinderatsmandate verwechselt werden.

Eine Erhöhung bzw. Verminderung der Volkszahl (jährlich) ist ein wesentlicher Indikator für die Berechnung der Abgabenertragsanteile.

Die Gemeinde Mauerbach verzeichnet seit 2016 einen beständigen Wegzug von Bürgern. Dies hat Auswirkungen auf die Zuteilung der Abgabenertragsanteile.

## Entwicklung der Abgabenertragsanteile

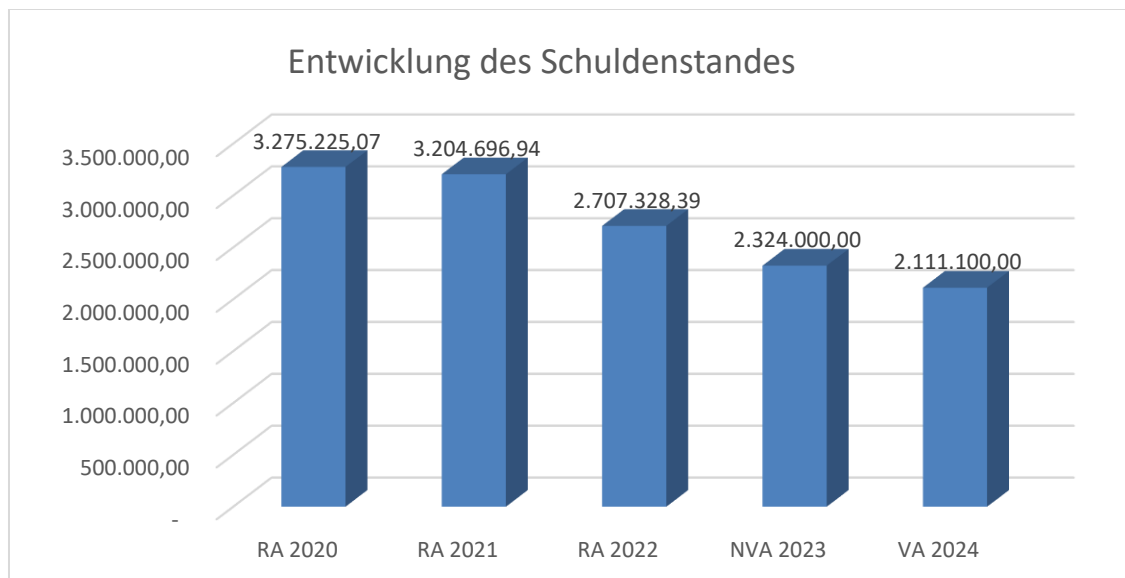


### Erläuterung:

Die Gebietskörperschaften (Bund, Länder und Gemeinden) erhalten auf Basis des aktuellen Finanzausgleichs aus den gemeinschaftlichen Bundesabgaben (z.B. Umsatzsteuer, Körperschaftssteuer, Einkommens- und Lohnsteuer, Versicherungssteuer, Mineralölsteuer, Normverbrauchsabgabe, Tabaksteuer udgl.) entsprechende Anteile. Im Bereich der Gemeinden spielen dabei die Volkszahl und der abgestufte Bevölkerungsschlüssel eine besondere Rolle. Die sogenannten „Abgabenertragsanteile“ bilden in den meisten Gemeinden die wichtigste Einnahmequelle.

Die Steigerung der Ertragsanteile hat sich deutlich abgeflacht. Jede Veränderung an den gemeinschaftlichen Bundesabgaben, wie z.B.: die Abschaffung der kalten Progression im letzten Jahr, hat Auswirkungen auf die Abgabenertragsanteile.

## Entwicklung des Schuldenstandes

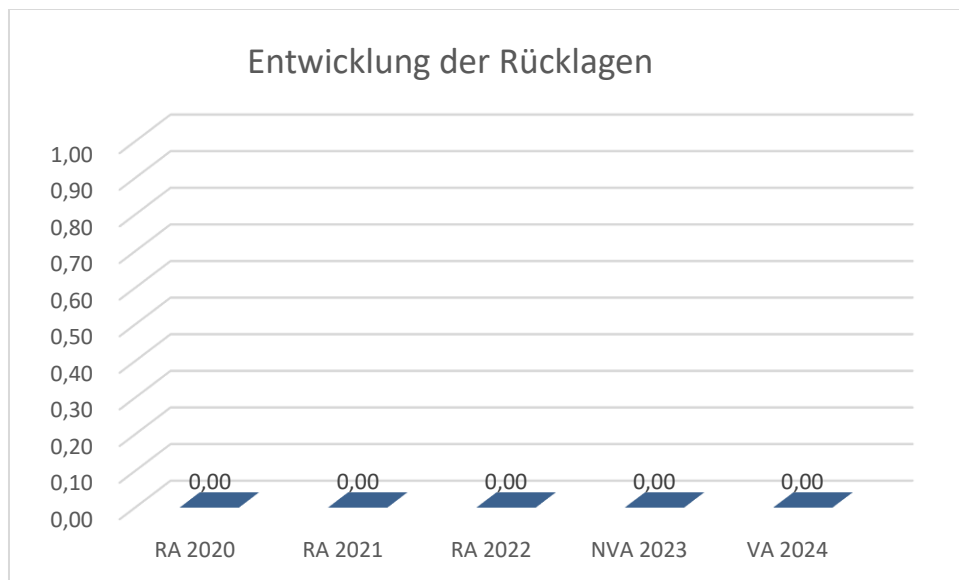


### Erläuterung:

Die Entwicklung des Schuldenstandes zeigt auf, inwieweit der Schuldenstand über die Jahre erhöht oder reduziert wird.

Im VA des Jahres 2024 ist die Aufnahme von 1 Darlehen für die Finanzierung der Containerlösung beim Sportplatz in der Höhe von € 200.000,00 geplant.

## Entwicklung der Rücklagen mit Zahlungsmittelreserve

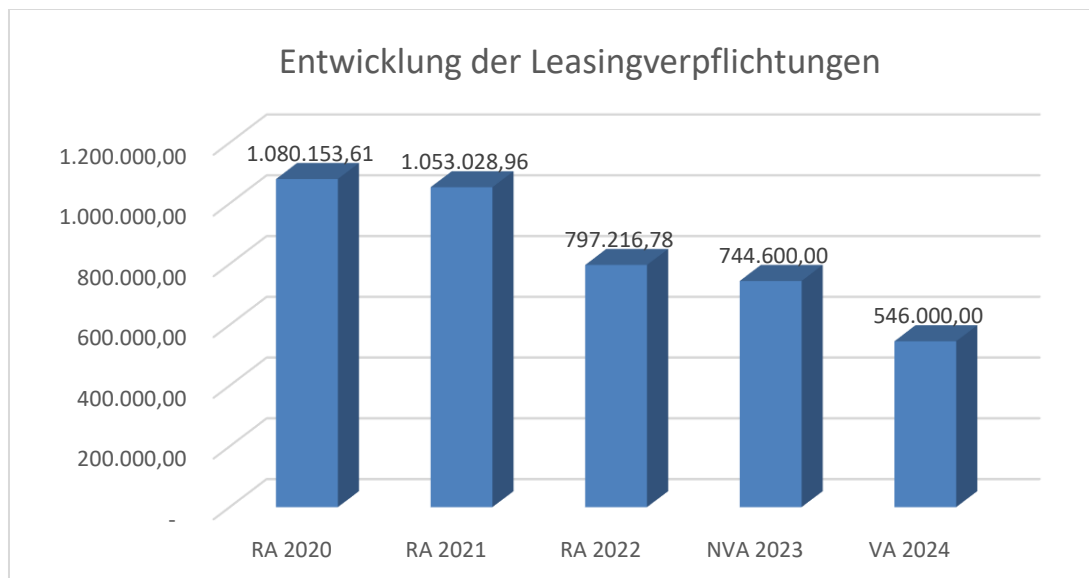


### Erläuterung:

Die Entwicklung der Rücklagen zeigt an, inwieweit Rücklagen vorhanden sind und ob Rücklagen aufgebaut bzw. aufgebraucht werden.

Derzeit sind keine Rücklagen mit Zahlungsmittelreserven vorhanden.

## Entwicklung der Leasingverpflichtungen



### Erläuterung:

Bei den Leasingverpflichtungen handelt es sich nicht um Finanzschulden (z.B. Darlehen), sondern um Verwaltungsschulden. Unabhängig davon stellen Leasingverbindlichkeiten Leistungsverpflichtungen für die Gemeinden dar und sind daher bei einer allfälligen Finanzlagenberechnung entsprechend zu berücksichtigen.

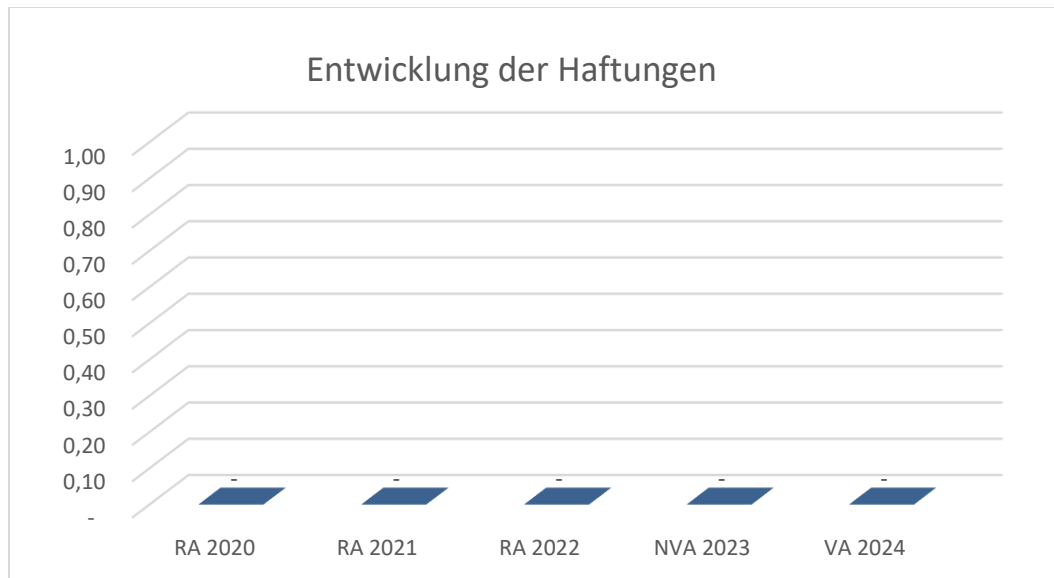
Die Leasingverpflichtungen sind mit Beginn des Jahres 2020 in einer eigenen Anlage gemäß VRV 2015 festzuhalten.

Die seit 2016 ständig geringer werdenden Leasingverpflichtungen der Gemeinde Mauerbach ergeben sich aus den mittlerweile abgelaufenen Leasingverträgen. In den Jahren 2018 bis 2022 sind sechs Verträge abgelaufen und die jeweiligen Fahrzeuge sind in den Bestand der Gemeinde übernommen worden.

Durch die seit Ende 2022 laufenden Zinsanpassungen in den Leasingverträgen sind Anpassungen in den Gesamtleasingverpflichtungen notwendig geworden.

Im Jahr 2024 läuft ein weiterer Leasingvertrag aus. Das entsprechende Fahrzeug wird in den Bestand der Marktgemeinde Mauerbach übernommen.

## Entwicklung der Haftungen



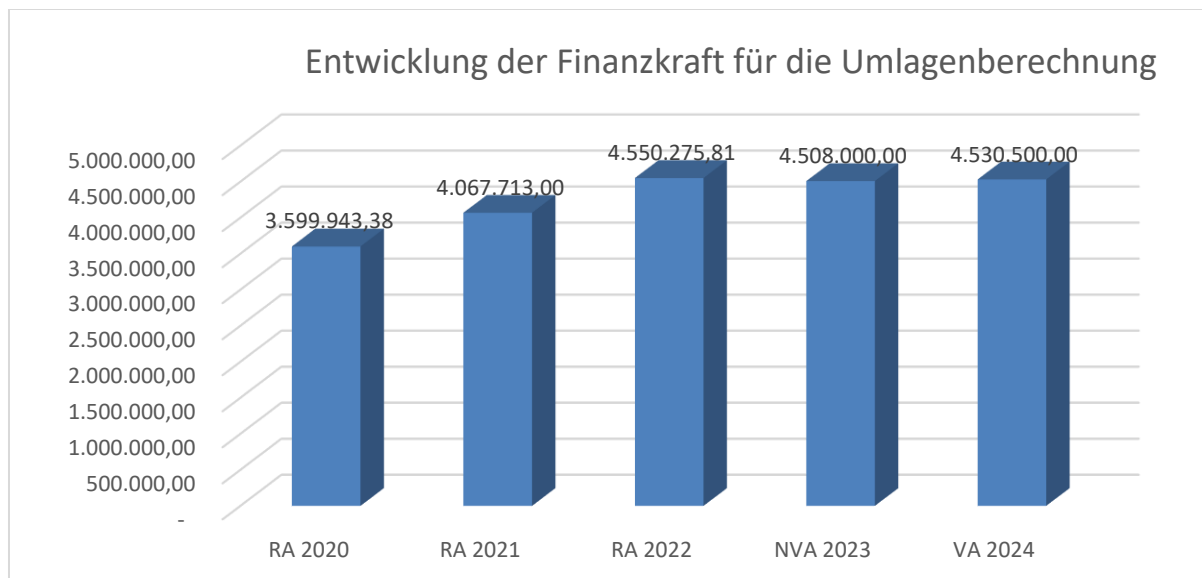
### Erläuterung:

Eine Gemeinde darf Bürgschaften und sonstige Haftungen nur übernehmen, wenn hierfür ein besonderes Interesse der Gemeinde gegeben ist, der Schuldner nachweist, dass eine ordnungsgemäße Verzinsung und Tilgung gesichert ist, die Haftungen befristet sind, der Betrag, für den gehaftet wird, ziffernmäßig bestimmt ist und die Gemeinde den daraus folgenden Zahlungsverpflichtungen nachkommen kann (vgl. § 78 Abs. 1 NÖ Gemeindeordnung 1973).

### Begründung durch die Gemeinde:

Die Marktgemeinde Mauerbach hat keine Haftungen übernommen.

## Entwicklung der Finanzkraft für die Umlagenberechnung



### Erläuterung:

Die Finanzkraft einer Gemeinde wird aus den

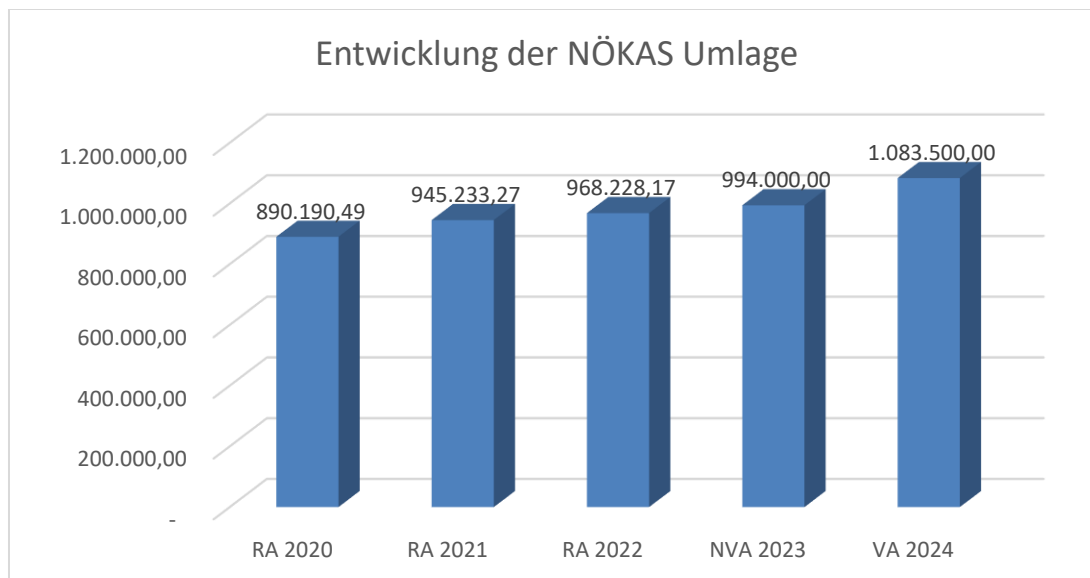
- Erträgen der ausschließlichen Gemeindeabgaben ohne die Gebühren für die Benützung von Gemeindeeinrichtungen und -anlagen und ohne die Interessentenbeiträge von Grundstückseigentümern und Anrainern und
- Ertragsanteilen an den gemeinschaftlichen Bundesabgaben ohne Spielbankenabgabe

ermittelt.

Basis für die Ermittlung der Finanzkraft sind die tatsächlichen Beträge aufgrund der Rechnungsabschlüsse und die prognostizierten Beträge der VA und NVA.

Die Darstellung der Entwicklung der Finanzkraft für die Umlagenberechnung hat insbesondere auf die Beitragsleistung der Gemeinden zum NÖ Krankenanstaltensprengel (NÖKAS) und zur Sozialumlage Auswirkungen. Eine Erhöhung oder Reduktion/Verminderung der Finanzkraft wirkt sich unmittelbar auf die Beitragsleistung aus.

## Entwicklung der NÖKAS-Umlage



### Erläuterung:

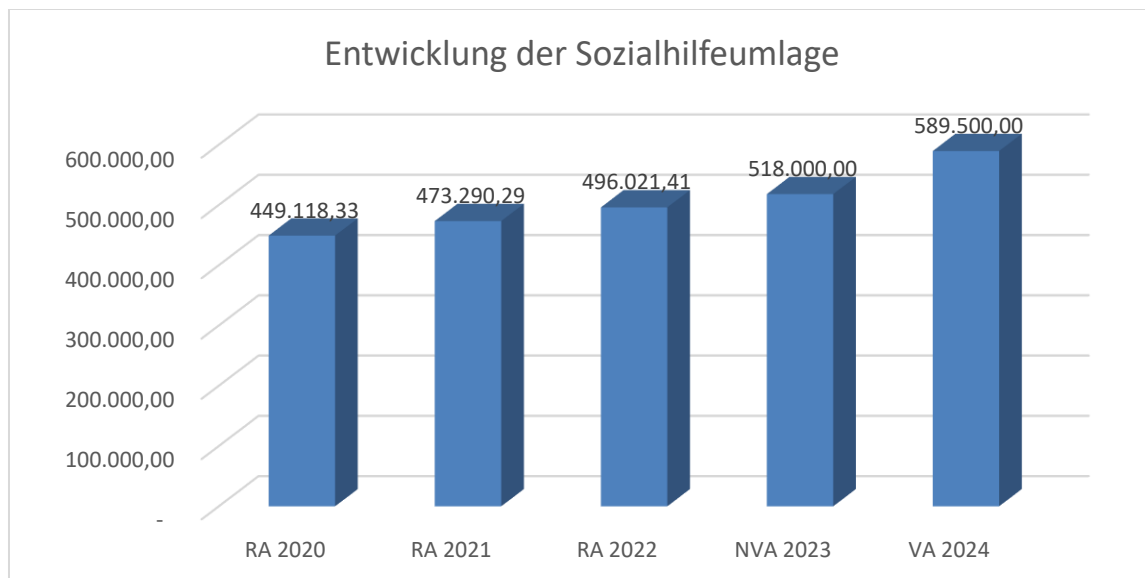
Das Landesgebiet ist Beitragsbezirk und Krankenanstaltensprengel für alle öffentlichen Krankenanstalten in Niederösterreich. Beitragsbezirk und Krankenanstaltensprengel sind ein Gemeindeverband. Dem Gemeindeverband gehören alle Gemeinden Niederösterreichs an. Der Gemeindeverband ist juristische Person, er hat seinen Sitz am Sitz der Landesregierung und trägt die Bezeichnung "NÖ Krankenanstaltensprengel" (§ 61 Abs. 1 NÖ Krankenanstaltengesetz - NÖ KAG).

Die Gemeinden haben an den NÖ Krankenanstaltensprengel monatliche Beiträge zu leisten. Berechnungsgrundlage bilden dabei die Volkszahl und die Finanzkraft der Gemeinden. Steigerungen bei der Volkszahl und bei der Finanzkraft führen daher zu höheren Beitragsleistungen bei den Gemeinden.

Diese monatlichen Beiträge werden, von den der Gemeinde gebührenden monatlichen Vorschüssen auf die Ertragsanteile an den gemeinschaftlichen Bundesabgaben, einbehalten.

Wie bereits im Vorjahr angekündigt, wurde die NÖKAS-Umlage im Jahr 2023 nicht inflationsbereinigt. Zum Zeitpunkt der Erstellung des VA-2024 waren die Gespräche im Kommunalgipfel noch nicht abgeschlossen, sodass wir vorsichtshalber eine dreifache Steigerung gegenüber der Jahre 2022/23 angenommen haben. Die Anpassung an die tatsächlichen Werte wird im NVA 2024 vorgenommen.

## Entwicklung der Sozialhilfeumlage



### Erläuterung:

Die Gemeinden haben jährlich einen Beitrag zu den vom Land zu tragenden Kosten der Sozialhilfe, die nicht durch Kostenbeitrags- und Ersatzleistungen oder durch sonstige für Zwecke der Sozialhilfe bestimmte Zuschüsse gedeckt sind, in der Höhe von 50 % an das Land zu entrichten (§ 44 NÖ Sozialhilfe-Ausführungsgesetz – NÖ SAG).

Die Leistungen für die Sozialhilfe-Umlage werden von der Landesregierung auf die einzelnen Gemeinden nach ihrer Finanzkraft (Finanzkraft für die Umlagenberechnung) aufgeteilt.

Diese monatlichen Beiträge werden, von den der Gemeinde gebührenden monatlichen Vorschüssen auf die Ertragsanteile an den gemeinschaftlichen Bundesabgaben, einbehalten.

Wie bereits im Vorjahr angekündigt, wurde die Sozialhilfe-Umlage im Jahr 2023 nicht inflationsbereinigt. Zum Zeitpunkt der Erstellung des VA-2024 waren die Gespräche im Kommunalgipfel noch nicht abgeschlossen, sodass wir vorsichtshalber eine dreifache Steigerung gegenüber der Jahre 2022/23 angenommen haben. Die Anpassung an die tatsächlichen Werte wird im NVA 2024 vorgenommen.



Ergebnishaushalt Gesamt 1. Ebene (Anlage 1a)  
- interne Vergütungen enthalten



MVAG	Mittelverwendungs- und -aufbringungsgruppen (1. Ebene)	VA 2024	VA 2023	RA 2022
211	Erträge aus der operativen Verwaltungstätigkeit	6.956.400,00	7.904.500,00	8.347.608,23
212	Erträge aus Transfers	1.270.100,00	1.037.200,00	1.230.665,10
213	Finanzerträge	100,00	100,00	186,43
<b>21</b>	<b>Summe Erträge</b>	<b>8.226.600,00</b>	<b>8.941.800,00</b>	<b>9.578.459,76</b>
221	Personalaufwand	2.229.300,00	2.163.800,00	2.152.590,14
222	Sachaufwand	3.735.800,00	4.365.200,00	3.887.739,16
223	Transferaufwand	2.393.900,00	2.196.600,00	2.095.217,89
224	Finanzaufwand	76.400,00	51.200,00	57.118,53
<b>22</b>	<b>Summe Aufwendungen</b>	<b>8.435.400,00</b>	<b>8.776.800,00</b>	<b>8.192.665,72</b>
<b>SA0</b>	<b>Saldo (0) Nettoergebnis (21 - 22)</b>	<b>-208.800,00</b>	<b>165.000,00</b>	<b>1.385.794,04</b>
230	Entnahmen von Haushaltsrücklagen			
240	Zuweisungen an Haushaltsrücklagen			
<b>SA01</b>	<b>Saldo (01) Haushaltsrücklagen (230 - 240)</b>	<b>0,00</b>	<b>0,00</b>	<b>0,00</b>
<b>SA00</b>	<b>Saldo (00) Nettoergebnis nach Haushaltsrücklagen (Saldo 0 + Saldo 01)</b>	<b>-208.800,00</b>	<b>165.000,00</b>	<b>1.385.794,04</b>



Ergebnishaushalt Gesamt 1. und 2. Ebene (Anlage 1a)  
- interne Vergütungen enthalten



MVAG	Mittelverwendungs- und aufbringungsgruppen (1. und 2. Ebene)	VA 2024	VA 2023	RA 2022
<b>211</b>	<b>Erträge aus der operativen Verwaltungstätigkeit</b>	<b>6.956.400,00</b>	<b>7.904.500,00</b>	<b>8.347.608,23</b>
2111	Erträge aus eigenen Abgaben	873.600,00	861.400,00	1.358.973,70
2112	Erträge aus Ertragsanteilen	3.715.000,00	3.710.000,00	3.749.835,01
2113	Erträge aus Gebühren	1.916.200,00	1.944.900,00	1.879.041,89
2114	Erträge aus Leistungen	245.700,00	266.400,00	275.900,00
2115	Erträge aus Besitz und wirtschaftlicher Tätigkeit	123.100,00	119.800,00	113.564,14
2116	Erträge aus Veräußerung und sonstige Erträge	82.800,00	935.400,00	800.620,00
2117	Nicht finanzierungswirksame operative Erträge		66.600,00	169.673,49
<b>212</b>	<b>Erträge aus Transfers</b>	<b>1.270.100,00</b>	<b>1.037.200,00</b>	<b>1.230.665,10</b>
2121	Transferertrag von Trägern des öffentlichen Rechts	1.159.100,00	984.400,00	1.148.384,23
2122	Transferertrag von Beteiligungen			
2123	Transferertrag von Unternehmen (mit Finanzunternehmen)			
2124	Transferertrag von Haushalten und Organisationen ohne Erwerbscharakter	4.500,00	4.500,00	14.445,53
2125	Transferertrag vom Ausland			
2126	Investitions- und Tilgungszuschüsse zwischen Unternehmungen und Betrieben der Gebietskörperschaft und der Gebietskörperschaft			
2127	Nicht finanzierungswirksamer Transferertrag	106.500,00	48.300,00	67.835,34
<b>213</b>	<b>Finanzerträge</b>	<b>100,00</b>	<b>100,00</b>	<b>186,43</b>
2131	Erträge aus Zinsen	100,00	100,00	186,43
2132	Erträge aus Zinsen aus derivativen Finanzinstrumenten mit und ohne Grundgeschäft			
2133	Erträge aus Gewinnentnahmen von marktbestimmten Betrieben			
2134	Sonstige Finanzerträge			
2135	Erträge aus Dividenden/Gewinnausschüttungen			
2136	Sonstige nicht finanzierungswirksame Finanzerträge			
<b>21</b>	<b>Summe Erträge</b>	<b>8.226.600,00</b>	<b>8.941.800,00</b>	<b>9.578.459,76</b>
<b>221</b>	<b>Personalaufwand</b>	<b>2.229.300,00</b>	<b>2.163.800,00</b>	<b>2.152.590,14</b>
2211	Personalaufwand (Bezüge, Nebengebühren, Mehrleistungen)	1.713.100,00	1.697.700,00	1.619.374,59
2212	Gesetzlicher und freiwilliger Sozialaufwand	456.600,00	416.400,00	413.226,68
2213	Sonstiger Personalaufwand	11.500,00	12.400,00	11.844,00
2214	Nicht finanzierungswirksamer Personalaufwand	48.100,00	37.300,00	108.144,87
<b>222</b>	<b>Sachaufwand</b>	<b>3.735.800,00</b>	<b>4.365.200,00</b>	<b>3.887.739,16</b>
2221	Gebrauchs- und Verbrauchsgüter, Handelswaren	238.800,00	233.900,00	245.164,45
2222	Verwaltungs- und Betriebsaufwand	1.076.100,00	1.046.500,00	872.306,28
2223	Leasing- und Mietaufwand	274.900,00	286.600,00	318.866,64
2224	Instandhaltung	298.400,00	359.300,00	276.562,15
2225	Sonstiger Sachaufwand	1.029.600,00	1.780.700,00	1.447.927,92
2226	Nicht finanzierungswirksamer Sachaufwand	818.000,00	658.200,00	726.911,72

MVAG	Mittelverwendungs- und aufbringungsgruppen (1. und 2. Ebene)	VA 2024	VA 2023	RA 2022
<b>223</b>	<b>Transferaufwand</b>	<b>2.393.900,00</b>	<b>2.196.600,00</b>	<b>2.095.217,89</b>
2231	Transferaufwand an Träger des öffentlichen Rechts	2.309.700,00	2.102.500,00	2.029.579,84
2232	Transferaufwand an Beteiligungen			
2233	Transferaufwand an Unternehmen (mit Finanzunternehmen)	13.000,00	13.000,00	5.106,24
2234	Transferaufwand an Haushalte und Organisationen ohne Erwerbscharakter	71.200,00	81.100,00	60.531,81
2235	Transferaufwand an das Ausland			
2236	Investitions- und Tilgungszuschüsse zwischen Unternehmungen und Betrieben der Gebietskörperschaft und der Gebietskörperschaft			
2237	Nicht finanzierungswirksamer Transferaufwand			
<b>224</b>	<b>Finanzaufwand</b>	<b>76.400,00</b>	<b>51.200,00</b>	<b>57.118,53</b>
2241	Aufwendungen für Zinsen	66.000,00	41.000,00	46.937,31
2242	Zinsen und sonstige Aufwendungen aus derivativen Finanzinstrumenten mit und ohne Grundgeschäft			
2243	Gewinnentnahmen von Unternehmungen und marktbestimmten Betrieben der Gebietskörperschaft (innerhalb der Gebietskörperschaft)			
2244	Sonstiger Finanzaufwand	10.400,00	10.200,00	10.181,22
2245	Nicht finanzierungswirksamer Finanzaufwand			
<b>22</b>	<b>Summe Aufwendungen</b>	<b>8.435.400,00</b>	<b>8.776.800,00</b>	<b>8.192.665,72</b>
<b>SA0</b>	<b>Saldo (0) Nettoergebnis (21 - 22)</b>	<b>-208.800,00</b>	<b>165.000,00</b>	<b>1.385.794,04</b>
<b>230</b>	<b>Entnahmen von Haushaltsrücklagen</b>	<b>0,00</b>	<b>0,00</b>	<b>0,00</b>
2301	Entnahmen von Haushaltsrücklagen			
<b>240</b>	<b>Zuweisungen an Haushaltsrücklagen</b>	<b>0,00</b>	<b>0,00</b>	<b>0,00</b>
2401	Zuweisungen an Haushaltsrücklagen			
<b>SA01</b>	<b>Saldo (01) Haushaltsrücklagen (230 - 240)</b>	<b>0,00</b>	<b>0,00</b>	<b>0,00</b>
<b>SA00</b>	<b>Saldo (00) Nettoergebnis nach Haushaltsrücklagen (Saldo 0 + Saldo 01)</b>	<b>-208.800,00</b>	<b>165.000,00</b>	<b>1.385.794,04</b>

Finanzierungshaushalt Gesamt 1. Ebene (Anlage 1b)  
- bereinigt um interne Vergütungen



MVAG	Mittelverwendungs- und -aufbringungsgruppen (1. Ebene)	VA 2024	VA 2023	RA 2022
<b>OPERATIVE GEBARUNG</b>				
311	Einzahlungen aus operativer Verwaltungstätigkeit	6.956.400,00	7.837.900,00	8.165.433,36
312	Einzahlungen aus Transfers	1.163.600,00	988.900,00	1.162.829,76
313	Einzahlungen aus Finanzerträgen	100,00	100,00	186,43
<b>31</b>	<b>Summe Einzahlungen operative Gebarung</b>	<b>8.120.100,00</b>	<b>8.826.900,00</b>	<b>9.328.449,55</b>
321	Auszahlungen aus Personalaufwand	2.181.200,00	2.126.500,00	2.044.445,27
322	Auszahlungen aus Sachaufwand	2.917.800,00	3.707.000,00	3.154.718,22
323	Auszahlungen aus Transfers	2.393.900,00	2.196.600,00	2.096.776,73
324	Auszahlungen aus Finanzaufwand	76.400,00	51.200,00	57.118,53
<b>32</b>	<b>Summe Auszahlungen operative Gebarung</b>	<b>7.569.300,00</b>	<b>8.081.300,00</b>	<b>7.353.058,75</b>
<b>SA1</b>	<b>Saldo (1) Geldfluss aus der operativen Gebarung (31 – 32)</b>	<b>550.800,00</b>	<b>745.600,00</b>	<b>1.975.390,80</b>
<b>INVESTIVE GEBARUNG</b>				
331	Einzahlungen aus der Investitionstätigkeit			
332	Einzahlungen aus der Rückzahlung von Darlehen sowie gewährten Vorschüssen	2.000,00	2.000,00	600,00
333	Einzahlungen aus Kapitaltransfers	90.000,00	422.000,00	200.790,54
<b>33</b>	<b>Summe Einzahlungen investive Gebarung</b>	<b>92.000,00</b>	<b>424.000,00</b>	<b>201.390,54</b>
341	Auszahlungen aus der Investitionstätigkeit	456.600,00	1.781.600,00	2.055.845,53
342	Auszahlungen aus der Gewährung von Darlehen sowie gewährten Vorschüssen	2.000,00	5.000,00	1.000,00
343	Auszahlungen aus Kapitaltransfers			
<b>34</b>	<b>Summe Auszahlungen investive Gebarung</b>	<b>458.600,00</b>	<b>1.786.600,00</b>	<b>2.056.845,53</b>
<b>SA2</b>	<b>Saldo (2) Geldfluss aus der investiven Gebarung (33 – 34)</b>	<b>-366.600,00</b>	<b>-1.362.600,00</b>	<b>-1.855.454,99</b>
<b>SA3</b>	<b>Saldo (3) Nettofinanzierungssaldo (Saldo 1 + Saldo 2)</b>	<b>184.200,00</b>	<b>-617.000,00</b>	<b>119.935,81</b>

MVAG	Mittelverwendungs- und -aufbringungsgruppen (1. Ebene)	VA 2024	VA 2023	RA 2022
<b>FINANZIERUNGSTÄTIGKEIT</b>				
351	Einzahlungen aus der Aufnahme von Finanzschulden	200.000,00		
353	Einzahlungen infolge eines Kapitaltausches bei derivativen Finanzinstrumenten mit Grundgeschäft			
355	Einzahlungen aus dem Abgang von Finanzinstrumenten			
<b>35</b>	<b>Summe Einzahlungen aus der Finanzierungstätigkeit</b>	<b>200.000,00</b>	<b>0,00</b>	<b>0,00</b>
361	Auszahlungen aus der Tilgung von Finanzschulden	412.900,00	382.700,00	497.368,55
363	Auszahlungen infolge eines Kapitaltausches bei derivativen Finanzinstrumenten mit Grundgeschäft			
365	Auszahlungen für den Erwerb von Finanzinstrumenten			
<b>36</b>	<b>Summe Auszahlungen aus der Finanzierungstätigkeit</b>	<b>412.900,00</b>	<b>382.700,00</b>	<b>497.368,55</b>
<b>SA4</b>	<b>Saldo (4) Geldfluss aus der Finanzierungstätigkeit (35 – 36)</b>	<b>-212.900,00</b>	<b>-382.700,00</b>	<b>-497.368,55</b>
<b>SA5</b>	<b>Saldo (5) Geldfluss aus der voranschlagswirksamen Gebarung (Saldo 3 + Saldo 4)</b>	<b>-28.700,00</b>	<b>-999.700,00</b>	<b>-377.432,74</b>

Finanzierungshaushalt Gesamt 1. und 2. Ebene (Anlage 1b)  
- interne Vergütungen enthalten



MVAG	Mittelverwendungs- und aufbringungsgruppen (1. und 2. Ebene)	VA 2024	VA 2023	RA 2022
<b>311</b>	<b>Einzahlungen aus operativer Verwaltungstätigkeit</b>	<b>6.956.400,00</b>	<b>7.837.900,00</b>	<b>8.165.433,36</b>
3111	Einzahlungen aus eigenen Abgaben	873.600,00	861.400,00	1.360.867,53
3112	Einzahlungen aus Ertragsanteilen	3.715.000,00	3.710.000,00	3.749.835,01
3113	Einzahlungen aus Gebühren	1.916.200,00	1.944.900,00	1.866.854,26
3114	Einzahlungen aus Leistungen	245.700,00	266.400,00	276.317,13
3115	Einzahlungen aus Besitz und wirtschaftlicher Tätigkeit	123.100,00	119.800,00	111.731,64
3116	Einzahlungen aus Veräußerung von geringwertigen Wirtschaftsgütern (GWG) und sonstige Einzahlungen	82.800,00	935.400,00	799.827,79
<b>312</b>	<b>Einzahlungen aus Transfers</b>	<b>1.163.600,00</b>	<b>988.900,00</b>	<b>1.162.829,76</b>
3121	Transferzahlungen von Trägern des öffentlichen Rechts	1.159.100,00	984.400,00	1.148.384,23
3122	Transferzahlungen von Beteiligungen			
3123	Transferzahlungen von Unternehmen (inkl. Finanzunternehmen)			
3124	Transferzahlungen von Haushalten und Organisationen ohne Erwerbscharakter	4.500,00	4.500,00	14.445,53
3125	Transferzahlungen vom Ausland			
3126	Investitions- und Tilgungszuschüsse zwischen Unternehmungen und Betrieben der Gebietskörperschaft und der Gebietskörperschaft			
<b>313</b>	<b>Einzahlungen aus Finanzerträgen</b>	<b>100,00</b>	<b>100,00</b>	<b>186,43</b>
3131	Einzahlungen aus Zinserträgen	100,00	100,00	186,43
3132	Einzahlungen aus Zinsen aus derivativen Finanzinstrumenten mit und ohne Grundgeschäft			
3133	Einzahlungen aus Gewinnentnahmen von marktbestimmten Betrieben			
3134	Sonstige Einzahlungen aus Finanzerträgen			
3135	Einzahlungen aus Dividenden/Gewinnausschüttungen			
<b>31</b>	<b>Summe Einzahlungen operative Gebarung</b>	<b>8.120.100,00</b>	<b>8.826.900,00</b>	<b>9.328.449,55</b>
<b>321</b>	<b>Auszahlungen aus Personalaufwand</b>	<b>2.181.200,00</b>	<b>2.126.500,00</b>	<b>2.044.445,27</b>
3211	Auszahlungen für Personalaufwand (Bezüge, Nebengebühren, und Mehrleistungsvergütungen)	1.713.100,00	1.697.700,00	1.619.374,59
3212	Auszahlungen für gesetzliche und freiwillige Sozialaufwendungen	456.600,00	416.400,00	413.226,68
3213	Auszahlungen aus sonstigem Personalaufwand	11.500,00	12.400,00	11.844,00
<b>322</b>	<b>Auszahlungen aus Sachaufwand</b>	<b>2.917.800,00</b>	<b>3.707.000,00</b>	<b>3.154.718,22</b>
3221	Auszahlungen für Gebrauchs- und Verbrauchsgüter, Handelswaren	238.800,00	233.900,00	248.462,62
3222	Auszahlungen für Verwaltungs- und Betriebsaufwand	1.076.100,00	1.046.500,00	871.825,47
3223	Auszahlungen für Leasing- und Mietaufwand	274.900,00	286.600,00	320.515,87
3224	Auszahlungen für Instandhaltung	298.400,00	359.300,00	269.912,56
3225	Sonstige Auszahlungen aus Sachaufwand	1.029.600,00	1.780.700,00	1.444.001,70
3226	Auszahlungen aus der Inanspruchnahme von Haftungen			
<b>323</b>	<b>Auszahlungen aus Transfers</b>	<b>2.393.900,00</b>	<b>2.196.600,00</b>	<b>2.096.776,73</b>
3231	Transferzahlungen an Träger des öffentlichen Rechts	2.309.700,00	2.102.500,00	2.027.836,68
3232	Transferzahlungen an Beteiligungen			

MVAG	Mittelverwendungs- und aufbringungsgruppen (1. und 2. Ebene)	VA 2024	VA 2023	RA 2022
3233	Transferzahlungen an Unternehmen (inkl. Finanzunternehmen)	13.000,00	13.000,00	5.231,04
3234	Transferzahlungen an Haushalte und Organisationen ohne Erwerbscharakter	71.200,00	81.100,00	63.709,01
3235	Transferzahlungen an das Ausland			
3236	Investitions- und Tilgungszuschüsse zwischen Unternehmungen und Betrieben der Gebietskörperschaft und der Gebietskörperschaft			
<b>324</b>	<b>Auszahlungen aus Finanzaufwand</b>	<b>76.400,00</b>	<b>51.200,00</b>	<b>57.118,53</b>
3241	Auszahlungen für Zinsen	66.000,00	41.000,00	46.937,31
3242	Auszahlungen für Zinsen aus derivativen Finanzinstrumenten mit und ohne Grundgeschäft			
3243	Auszahlungen aus Gewinnentnahmen von marktbestimmten Betrieben			
3244	Sonstige Auszahlungen aus Finanzaufwendungen	10.400,00	10.200,00	10.181,22
<b>32</b>	<b>Summe Auszahlungen operative Gebarung</b>	<b>7.569.300,00</b>	<b>8.081.300,00</b>	<b>7.353.058,75</b>
<b>SA1</b>	<b>Saldo (1) Geldfluss aus der operativen Gebarung (31 – 32)</b>	<b>550.800,00</b>	<b>745.600,00</b>	<b>1.975.390,80</b>
<b>331</b>	<b>Einzahlungen aus der Investitionstätigkeit</b>	<b>0,00</b>	<b>0,00</b>	<b>0,00</b>
3311	Einzahlungen aus der Veräußerung von immateriellem Vermögen			
3312	Einzahlungen aus der Veräußerung von Grundstücken und Grundstückeinrichtungen			
3313	Einzahlungen aus der Veräußerung von Gebäuden und Bauten			
3314	Einzahlungen aus der Veräußerung von technischen Anlagen, Fahrzeugen und Maschinen			
3315	Einzahlungen aus der Veräußerung von Amts-, Betriebs- und Geschäftsausstattung			
3316	Einzahlungen aus der Veräußerung von Kulturgütern			
3317	Einzahlungen aus der Veräußerung von Beteiligungen			
3318	Einzahlungen aus der Veräußerung von kofinanzierten Schutzbauten			
<b>332</b>	<b>Einzahlungen aus der Rückzahlung von Darlehen sowie gewährten Vorschüssen</b>	<b>2.000,00</b>	<b>2.000,00</b>	<b>600,00</b>
3321	Einzahlungen aus Darlehen an Träger des öffentlichen Rechts			
3322	Einzahlungen aus Darlehen an Beteiligungen			
3323	Einzahlungen aus Darlehen an Unternehmen und Haushalte			
3325	Einzahlungen aus Vorschüssen und Anzahlungen	2.000,00	2.000,00	600,00
<b>333</b>	<b>Einzahlungen aus Kapitaltransfers</b>	<b>90.000,00</b>	<b>422.000,00</b>	<b>200.790,54</b>
3331	Kapitaltransferzahlungen von Trägern des öffentlichen Rechts	55.000,00	287.000,00	159.973,75
3332	Kapitaltransferzahlungen von Beteiligungen			
3333	Kapitaltransferzahlungen von Unternehmen			
3334	Kapitaltransferzahlungen von Haushalten und Organisationen ohne Erwerbscharakter	35.000,00	135.000,00	40.816,79
3335	Kapitaltransferzahlungen vom Ausland			
<b>33</b>	<b>Summe Einzahlungen investive Gebarung</b>	<b>92.000,00</b>	<b>424.000,00</b>	<b>201.390,54</b>
<b>341</b>	<b>Auszahlungen aus der Investitionstätigkeit</b>	<b>456.600,00</b>	<b>1.781.600,00</b>	<b>2.055.845,53</b>
3411	Auszahlungen für den Erwerb von immateriellem Vermögen		400,00	

MVAG	Mittelverwendungs- und aufbringungsgruppen (1. und 2. Ebene)	VA 2024	VA 2023	RA 2022
3412	Auszahlungen für den Erwerb von Grundstücken und Grundstückseinrichtungen	165.000,00	889.000,00	571.767,69
3413	Auszahlungen für den Erwerb von Gebäuden und Bauten	250.000,00	35.200,00	43.992,38
3414	Auszahlungen für den Erwerb von technischen Anlagen, Fahrzeugen und Maschinen	33.400,00	650.500,00	1.317.627,20
3415	Auszahlungen für den Erwerb von Amts-, Betriebs- und Geschäftsausstattung	8.200,00	206.500,00	122.458,26
3416	Auszahlungen für den Erwerb von Kulturgütern			
3417	Auszahlungen für den Erwerb von Beteiligungen			
3418	Auszahlungen für den Erwerb von kofinanzierten Schutzbauten			
<b>342</b>	<b>Auszahlungen aus der Gewährung von Darlehen sowie gewährten Vorschüssen</b>	<b>2.000,00</b>	<b>5.000,00</b>	<b>1.000,00</b>
3421	Auszahlungen von Darlehen an Träger des öffentlichen Rechts			
3422	Auszahlungen von Darlehen an Beteiligungen			
3423	Auszahlungen von Darlehen an Unternehmen und Haushalte			
3425	Auszahlungen von Vorschüssen und Anzahlungen	2.000,00	5.000,00	1.000,00
<b>343</b>	<b>Auszahlungen aus Kapitaltransfers</b>	<b>0,00</b>	<b>0,00</b>	<b>0,00</b>
3431	Kapitaltransferzahlungen an Träger des öffentlichen Rechts			
3432	Kapitaltransferzahlungen an Beteiligungen			
3433	Kapitaltransferzahlungen an Unternehmen (Finanzunternehmen)			
3434	Kapitaltransferzahlungen an Haushalte und Organisationen ohne Erwerbscharakter			
3435	Kapitaltransferzahlungen an das Ausland			
<b>34</b>	<b>Summe Auszahlungen investive Gebarung</b>	<b>458.600,00</b>	<b>1.786.600,00</b>	<b>2.056.845,53</b>
<b>SA2</b>	<b>Saldo (2) Geldfluss aus der investiven Gebarung (33 – 34)</b>	<b>-366.600,00</b>	<b>-1.362.600,00</b>	<b>-1.855.454,99</b>
<b>SA3</b>	<b>Saldo (3) Nettofinanzierungssaldo (Saldo 1 + Saldo 2)</b>	<b>184.200,00</b>	<b>-617.000,00</b>	<b>119.935,81</b>
<b>351</b>	<b>Einzahlungen aus der Aufnahme von Finanzschulden</b>	<b>200.000,00</b>	<b>0,00</b>	<b>0,00</b>
3511	Einzahlungen aus empfangenen Darlehen von öffentlichen Körperschaften und Rechtsträgern			
3512	Einzahlungen aus empfangenen Darlehen von Beteiligungen			
3513	Einzahlungen aus empfangenen Darlehen von Unternehmen und privaten Haushalten			
3514	Einzahlungen aus Finanzschulden (Finanzunternehmen)	200.000,00		
3515	Einzahlungen aus Aufnahmen von Leasingverbindlichkeiten			
<b>353</b>	<b>Einzahlungen infolge eines Kapitaltausches bei derivativen Finanzinstrumenten mit Grundgeschäft</b>	<b>0,00</b>	<b>0,00</b>	<b>0,00</b>
3530	Einzahlungen infolge eines Kapitaltausches bei derivativen Finanzinstrumenten mit Grundgeschäft			
<b>355</b>	<b>Einzahlungen aus dem Abgang von Finanzinstrumenten</b>	<b>0,00</b>	<b>0,00</b>	<b>0,00</b>
3550	Einzahlungen aus dem Abgang von Finanzinstrumenten			
<b>35</b>	<b>Summe Einzahlungen aus der Finanzierungstätigkeit</b>	<b>200.000,00</b>	<b>0,00</b>	<b>0,00</b>

MVAG	Mittelverwendungs- und aufbringungsgruppen (1. und 2. Ebene)	VA 2024	VA 2023	RA 2022
<b>361</b>	<b>Auszahlungen aus der Tilgung von Finanzschulden</b>	<b>412.900,00</b>	<b>382.700,00</b>	<b>497.368,55</b>
3611	Auszahlungen aus empfangenen Darlehen von öffentlichen Körperschaften und Rechtsträgern			73.953,90
3612	Auszahlungen aus empfangenen Darlehen von Beteiligungen			
3613	Auszahlungen aus empfangenen Darlehen von Unternehmen und privaten Haushalten			
3614	Auszahlungen aus Finanzschulden	412.900,00	382.700,00	423.414,65
3615	Auszahlungen aus Rückzahlungen von Leasingverbindlichkeiten			
<b>363</b>	<b>Auszahlungen infolge eines Kapitaltausches bei derivativen Finanzinstrumenten mit Grundgeschäft</b>	<b>0,00</b>	<b>0,00</b>	<b>0,00</b>
3630	Auszahlungen infolge eines Kapitaltausches bei derivativen Finanzinstrumenten mit Grundgeschäft			
<b>365</b>	<b>Auszahlungen für den Erwerb von Finanzinstrumenten</b>	<b>0,00</b>	<b>0,00</b>	<b>0,00</b>
3650	Auszahlungen für den Erwerb von Finanzinstrumenten			
<b>36</b>	<b>Summe Auszahlungen aus der Finanzierungstätigkeit</b>	<b>412.900,00</b>	<b>382.700,00</b>	<b>497.368,55</b>
<b>SA4</b>	<b>Saldo (4) Geldfluss aus der Finanzierungstätigkeit (35 – 36)</b>	<b>-212.900,00</b>	<b>-382.700,00</b>	<b>-497.368,55</b>
<b>SA5</b>	<b>Saldo (5) Geldfluss aus der voranschlagswirksamen Gebarung (Saldo 3 + Saldo 4)</b>	<b>-28.700,00</b>	<b>-999.700,00</b>	<b>-377.432,74</b>

Ergebnishaushalt Bereichsbudget 1. und 2. Ebene (Anlage 1a)



## Vertretungskörper und allgemeine Verwaltung (Gruppe 0)

MVAG	Mittelverwendungs- und -aufbringungsgruppen (1. und 2. Ebene)	VA 2024	VA 2023	RA 2022
<b>211</b>	<b>Erträge aus der operativen Verwaltungstätigkeit</b>	<b>21.800,00</b>	<b>125.300,00</b>	<b>139.942,83</b>
2111	Erträge aus eigenen Abgaben			
2112	Erträge aus Ertragsanteilen			
2113	Erträge aus Gebühren			
2114	Erträge aus Leistungen	21.800,00	25.300,00	18.853,56
2115	Erträge aus Besitz und wirtschaftlicher Tätigkeit			
2116	Erträge aus Veräußerung und sonstige Erträge		100.000,00	89.743,28
2117	Nicht finanzierungswirksame operative Erträge			31.345,99
<b>212</b>	<b>Erträge aus Transfers</b>	<b>6.000,00</b>	<b>9.500,00</b>	<b>17.315,01</b>
2121	Transferertrag von Trägern des öffentlichen Rechts	6.000,00	9.500,00	17.315,01
2122	Transferertrag von Beteiligungen			
2123	Transferertrag von Unternehmen (mit Finanzunternehmen)			
2124	Transferertrag von Haushalten und Organisationen ohne Erwerbscharakter			
2125	Transferertrag vom Ausland			
2126	Investitions- und Tilgungszuschüsse zwischen Unternehmungen und Betrieben der Gebietskörperschaft und der Gebietskörperschaft			
2127	Nicht finanzierungswirksamer Transferertrag			
<b>213</b>	<b>Finanzerträge</b>	<b>0,00</b>	<b>0,00</b>	<b>0,00</b>
2131	Erträge aus Zinsen			
2132	Erträge aus Zinsen aus derivativen Finanzinstrumenten mit und ohne Grundgeschäft			
2133	Erträge aus Gewinnentnahmen von marktbestimmten Betrieben			
2134	Sonstige Finanzerträge			
2135	Erträge aus Dividenden/Gewinnausschüttungen			
2136	Sonstige nicht finanzierungswirksame Finanzerträge			
<b>21</b>	<b>Summe Erträge</b>	<b>27.800,00</b>	<b>134.800,00</b>	<b>157.257,84</b>
<b>221</b>	<b>Personalaufwand</b>	<b>316.300,00</b>	<b>245.900,00</b>	<b>253.941,23</b>
2211	Personalaufwand (Bezüge, Nebengebühren, Mehrleistungen)	227.700,00	173.600,00	167.784,10
2212	Gesetzlicher und freiwilliger Sozialaufwand	82.000,00	67.800,00	75.798,49
2213	Sonstiger Personalaufwand			
2214	Nicht finanzierungswirksamer Personalaufwand	6.600,00	4.500,00	10.358,64
<b>222</b>	<b>Sachaufwand</b>	<b>546.700,00</b>	<b>515.900,00</b>	<b>478.264,40</b>
2221	Gebrauchs- und Verbrauchsgüter, Handelswaren	44.200,00	40.000,00	41.333,18
2222	Verwaltungs- und Betriebsaufwand	43.000,00	45.300,00	36.564,26

## Vertretungskörper und allgemeine Verwaltung (Gruppe 0)

MVAG	Mittelverwendungs- und -aufbringungsgruppen (1. und 2. Ebene)	VA 2024	VA 2023	RA 2022
2223	Leasing- und Mietaufwand	1.000,00	1.000,00	871,80
2224	Instandhaltung	20.300,00	29.200,00	15.354,52
2225	Sonstiger Sachaufwand	344.500,00	309.300,00	286.641,71
2226	Nicht finanzierungswirksamer Sachaufwand	93.700,00	91.100,00	97.498,93
<b>223</b>	<b>Transferaufwand</b>	<b>9.500,00</b>	<b>9.200,00</b>	<b>8.823,20</b>
2231	Transferaufwand an Träger des öffentlichen Rechts			
2232	Transferaufwand an Beteiligungen			
2233	Transferaufwand an Unternehmen (mit Finanzunternehmen)			
2234	Transferaufwand an Haushalte und Organisationen ohne Erwerbscharakter	9.500,00	9.200,00	8.823,20
2235	Transferaufwand an das Ausland			
2236	Investitions- und Tilgungszuschüsse zwischen Unternehmungen und Betrieben der Gebietskörperschaft und der Gebietskörperschaft			
2237	Nicht finanzierungswirksamer Transferaufwand			
<b>224</b>	<b>Finanzaufwand</b>	<b>24.300,00</b>	<b>27.000,00</b>	<b>29.551,27</b>
2241	Aufwendungen für Zinsen	24.300,00	27.000,00	29.551,27
2242	Zinsen und sonstige Aufwendungen aus derivativen Finanzinstrumenten mit und ohne Grundgeschäft			
2243	Gewinnentnahmen von Unternehmungen und marktbestimmten Betrieben der Gebietskörperschaft (innerhalb der Gebietskörperschaft)			
2244	Sonstiger Finanzaufwand			
2245	Nicht finanzierungswirksamer Finanzaufwand			
<b>22</b>	<b>Summe Aufwendungen</b>	<b>896.800,00</b>	<b>798.000,00</b>	<b>770.580,10</b>
<b>SA0</b>	<b>Saldo (0) Nettoergebnis (21 - 22)</b>	<b>-869.000,00</b>	<b>-663.200,00</b>	<b>-613.322,26</b>
<b>230</b>	<b>Entnahmen von Haushaltsrücklagen</b>	<b>0,00</b>	<b>0,00</b>	<b>0,00</b>
2301	Entnahmen von Haushaltsrücklagen			
<b>240</b>	<b>Zuweisungen an Haushaltsrücklagen</b>	<b>0,00</b>	<b>0,00</b>	<b>0,00</b>
2401	Zuweisungen an Haushaltsrücklagen			
<b>SA01</b>	<b>Saldo (01) Haushaltsrücklagen (230 - 240)</b>	<b>0,00</b>	<b>0,00</b>	<b>0,00</b>
<b>SA00</b>	<b>Saldo (00) Nettoergebnis nach Haushaltsrücklagen (Saldo 0 + Saldo 01)</b>	<b>-869.000,00</b>	<b>-663.200,00</b>	<b>-613.322,26</b>

## Öffentliche Ordnung und Sicherheit (Gruppe 1)

MVAG	Mittelverwendungs- und -aufbringungsgruppen (1. und 2. Ebene)	VA 2024	VA 2023	RA 2022
<b>211</b>	<b>Erträge aus der operativen Verwaltungstätigkeit</b>	<b>15.100,00</b>	<b>371.100,00</b>	<b>18.739,55</b>
2111	Erträge aus eigenen Abgaben			
2112	Erträge aus Ertragsanteilen			
2113	Erträge aus Gebühren			
2114	Erträge aus Leistungen	15.000,00	15.000,00	18.687,55
2115	Erträge aus Besitz und wirtschaftlicher Tätigkeit			
2116	Erträge aus Veräußerung und sonstige Erträge	100,00	356.100,00	52,00
2117	Nicht finanzierungswirksame operative Erträge			
<b>212</b>	<b>Erträge aus Transfers</b>	<b>7.200,00</b>	<b>116.000,00</b>	<b>0,00</b>
2121	Transferertrag von Trägern des öffentlichen Rechts		108.800,00	
2122	Transferertrag von Beteiligungen			
2123	Transferertrag von Unternehmen (mit Finanzunternehmen)			
2124	Transferertrag von Haushalten und Organisationen ohne Erwerbscharakter			
2125	Transferertrag vom Ausland			
2126	Investitions- und Tilgungszuschüsse zwischen Unternehmungen und Betrieben der Gebietskörperschaft und der Gebietskörperschaft			
2127	Nicht finanzierungswirksamer Transferertrag	7.200,00	7.200,00	
<b>213</b>	<b>Finanzerträge</b>	<b>0,00</b>	<b>0,00</b>	<b>0,00</b>
2131	Erträge aus Zinsen			
2132	Erträge aus Zinsen aus derivativen Finanzinstrumenten mit und ohne Grundgeschäft			
2133	Erträge aus Gewinnentnahmen von marktbestimmten Betrieben			
2134	Sonstige Finanzerträge			
2135	Erträge aus Dividenden/Gewinnausschüttungen			
2136	Sonstige nicht finanzierungswirksame Finanzerträge			
<b>21</b>	<b>Summe Erträge</b>	<b>22.300,00</b>	<b>487.100,00</b>	<b>18.739,55</b>
<b>221</b>	<b>Personalaufwand</b>	<b>0,00</b>	<b>0,00</b>	<b>0,00</b>
2211	Personalaufwand (Bezüge, Nebengebühren, Mehrleistungen)			
2212	Gesetzlicher und freiwilliger Sozialaufwand			
2213	Sonstiger Personalaufwand			
2214	Nicht finanzierungswirksamer Personalaufwand			
<b>222</b>	<b>Sachaufwand</b>	<b>77.600,00</b>	<b>96.600,00</b>	<b>76.623,96</b>
2221	Gebrauchs- und Verbrauchsgüter, Handelswaren	100,00	100,00	
2222	Verwaltungs- und Betriebsaufwand	17.500,00	17.200,00	21.639,50

**Öffentliche Ordnung und Sicherheit (Gruppe 1)**

<b>MVAG</b>	<b>Mittelverwendungs- und -aufbringungsgruppen (1. und 2. Ebene)</b>	<b>VA 2024</b>	<b>VA 2023</b>	<b>RA 2022</b>
2223	Leasing- und Mietaufwand	3.700,00	21.900,00	21.898,86
2224	Instandhaltung	6.000,00	6.000,00	8.970,23
2225	Sonstiger Sachaufwand	900,00	1.900,00	750,54
2226	Nicht finanzierungswirksamer Sachaufwand	49.400,00	49.500,00	23.364,83
<b>223</b>	<b>Transferaufwand</b>	<b>34.100,00</b>	<b>34.100,00</b>	<b>30.781,20</b>
2231	Transferaufwand an Träger des öffentlichen Rechts	34.100,00	34.100,00	30.781,20
2232	Transferaufwand an Beteiligungen			
2233	Transferaufwand an Unternehmen (mit Finanzunternehmen)			
2234	Transferaufwand an Haushalte und Organisationen ohne Erwerbscharakter			
2235	Transferaufwand an das Ausland			
2236	Investitions- und Tilgungszuschüsse zwischen Unternehmungen und Betrieben der Gebietskörperschaft und der Gebietskörperschaft			
2237	Nicht finanzierungswirksamer Transferaufwand			
<b>224</b>	<b>Finanzaufwand</b>	<b>0,00</b>	<b>0,00</b>	<b>0,00</b>
2241	Aufwendungen für Zinsen			
2242	Zinsen und sonstige Aufwendungen aus derivativen Finanzinstrumenten mit und ohne Grundgeschäft			
2243	Gewinnentnahmen von Unternehmungen und marktbestimmten Betrieben der Gebietskörperschaft (innerhalb der Gebietskörperschaft)			
2244	Sonstiger Finanzaufwand			
2245	Nicht finanzierungswirksamer Finanzaufwand			
<b>22</b>	<b>Summe Aufwendungen</b>	<b>111.700,00</b>	<b>130.700,00</b>	<b>107.405,16</b>
<b>SA0</b>	<b>Saldo (0) Nettoergebnis (21 - 22)</b>	<b>-89.400,00</b>	<b>356.400,00</b>	<b>-88.665,61</b>
<b>230</b>	<b>Entnahmen von Haushaltsrücklagen</b>	<b>0,00</b>	<b>0,00</b>	<b>0,00</b>
2301	Entnahmen von Haushaltsrücklagen			
<b>240</b>	<b>Zuweisungen an Haushaltsrücklagen</b>	<b>0,00</b>	<b>0,00</b>	<b>0,00</b>
2401	Zuweisungen an Haushaltsrücklagen			
<b>SA01</b>	<b>Saldo (01) Haushaltsrücklagen (230 - 240)</b>	<b>0,00</b>	<b>0,00</b>	<b>0,00</b>
<b>SA00</b>	<b>Saldo (00) Nettoergebnis nach Haushaltsrücklagen (Saldo 0 + Saldo 01)</b>	<b>-89.400,00</b>	<b>356.400,00</b>	<b>-88.665,61</b>

## Unterricht, Erziehung, Sport und Wissenschaft (Gruppe 2)

MVAG	Mittelverwendungs- und -aufbringungsgruppen (1. und 2. Ebene)	VA 2024	VA 2023	RA 2022
<b>211</b>	<b>Erträge aus der operativen Verwaltungstätigkeit</b>	<b>146.500,00</b>	<b>170.500,00</b>	<b>213.233,88</b>
2111	Erträge aus eigenen Abgaben			
2112	Erträge aus Ertragsanteilen			
2113	Erträge aus Gebühren			
2114	Erträge aus Leistungen	68.000,00	84.500,00	104.929,12
2115	Erträge aus Besitz und wirtschaftlicher Tätigkeit	11.500,00	13.000,00	7.088,00
2116	Erträge aus Veräußerung und sonstige Erträge	67.000,00	73.000,00	86.807,82
2117	Nicht finanzierungswirksame operative Erträge			14.408,94
<b>212</b>	<b>Erträge aus Transfers</b>	<b>70.100,00</b>	<b>49.400,00</b>	<b>31.806,88</b>
2121	Transferertrag von Trägern des öffentlichen Rechts	70.100,00	49.400,00	31.806,88
2122	Transferertrag von Beteiligungen			
2123	Transferertrag von Unternehmen (mit Finanzunternehmen)			
2124	Transferertrag von Haushalten und Organisationen ohne Erwerbscharakter			
2125	Transferertrag vom Ausland			
2126	Investitions- und Tilgungszuschüsse zwischen Unternehmungen und Betrieben der Gebietskörperschaft und der Gebietskörperschaft			
2127	Nicht finanzierungswirksamer Transferertrag			
<b>213</b>	<b>Finanzerträge</b>	<b>0,00</b>	<b>0,00</b>	<b>0,00</b>
2131	Erträge aus Zinsen			
2132	Erträge aus Zinsen aus derivativen Finanzinstrumenten mit und ohne Grundgeschäft			
2133	Erträge aus Gewinnentnahmen von marktbestimmten Betrieben			
2134	Sonstige Finanzerträge			
2135	Erträge aus Dividenden/Gewinnausschüttungen			
2136	Sonstige nicht finanzierungswirksame Finanzerträge			
<b>21</b>	<b>Summe Erträge</b>	<b>216.600,00</b>	<b>219.900,00</b>	<b>245.040,76</b>
<b>221</b>	<b>Personalaufwand</b>	<b>755.200,00</b>	<b>624.300,00</b>	<b>625.898,96</b>
2211	Personalaufwand (Bezüge, Nebengebühren, Mehrleistungen)	596.300,00	492.000,00	494.468,92
2212	Gesetzlicher und freiwilliger Sozialaufwand	148.600,00	121.800,00	126.780,37
2213	Sonstiger Personalaufwand			
2214	Nicht finanzierungswirksamer Personalaufwand	10.300,00	10.500,00	4.649,67
<b>222</b>	<b>Sachaufwand</b>	<b>669.100,00</b>	<b>630.400,00</b>	<b>529.404,53</b>
2221	Gebrauchs- und Verbrauchsgüter, Handelswaren	97.600,00	98.900,00	109.742,67
2222	Verwaltungs- und Betriebsaufwand	68.600,00	77.800,00	50.458,39

**Unterricht, Erziehung, Sport und Wissenschaft (Gruppe 2)**

MVAG	Mittelverwendungs- und -aufbringungsgruppen (1. und 2. Ebene)	VA 2024	VA 2023	RA 2022
2223	Leasing- und Mietaufwand	177.600,00	173.600,00	167.245,98
2224	Instandhaltung	73.800,00	72.700,00	55.836,27
2225	Sonstiger Sachaufwand	196.500,00	157.700,00	94.193,00
2226	Nicht finanzierungswirksamer Sachaufwand	55.000,00	49.700,00	51.928,22
<b>223</b>	<b>Transferaufwand</b>	<b>61.500,00</b>	<b>72.400,00</b>	<b>50.352,48</b>
2231	Transferaufwand an Träger des öffentlichen Rechts	13.400,00	24.100,00	9.311,46
2232	Transferaufwand an Beteiligungen			
2233	Transferaufwand an Unternehmen (mit Finanzunternehmen)	13.000,00	13.000,00	5.106,24
2234	Transferaufwand an Haushalte und Organisationen ohne Erwerbscharakter	35.100,00	35.300,00	35.934,78
2235	Transferaufwand an das Ausland			
2236	Investitions- und Tilgungszuschüsse zwischen Unternehmungen und Betrieben der Gebietskörperschaft und der Gebietskörperschaft			
2237	Nicht finanzierungswirksamer Transferaufwand			
<b>224</b>	<b>Finanzaufwand</b>	<b>23.700,00</b>	<b>9.200,00</b>	<b>9.767,54</b>
2241	Aufwendungen für Zinsen	23.700,00	9.200,00	9.767,54
2242	Zinsen und sonstige Aufwendungen aus derivativen Finanzinstrumenten mit und ohne Grundgeschäft			
2243	Gewinnentnahmen von Unternehmungen und marktbestimmten Betrieben der Gebietskörperschaft (innerhalb der Gebietskörperschaft)			
2244	Sonstiger Finanzaufwand			
2245	Nicht finanzierungswirksamer Finanzaufwand			
<b>22</b>	<b>Summe Aufwendungen</b>	<b>1.509.500,00</b>	<b>1.336.300,00</b>	<b>1.215.423,51</b>
<b>SA0</b>	<b>Saldo (0) Nettoergebnis (21 - 22)</b>	<b>-1.292.900,00</b>	<b>-1.116.400,00</b>	<b>-970.382,75</b>
<b>230</b>	<b>Entnahmen von Haushaltsrücklagen</b>	<b>0,00</b>	<b>0,00</b>	<b>0,00</b>
2301	Entnahmen von Haushaltsrücklagen			
<b>240</b>	<b>Zuweisungen an Haushaltsrücklagen</b>	<b>0,00</b>	<b>0,00</b>	<b>0,00</b>
2401	Zuweisungen an Haushaltsrücklagen			
<b>SA01</b>	<b>Saldo (01) Haushaltsrücklagen (230 - 240)</b>	<b>0,00</b>	<b>0,00</b>	<b>0,00</b>
<b>SA00</b>	<b>Saldo (00) Nettoergebnis nach Haushaltsrücklagen (Saldo 0 + Saldo 01)</b>	<b>-1.292.900,00</b>	<b>-1.116.400,00</b>	<b>-970.382,75</b>

**Kunst, Kultur und Kultus (Gruppe 3)**

MVAG	Mittelverwendungs- und -aufbringungsgruppen (1. und 2. Ebene)	VA 2024	VA 2023	RA 2022
<b>211</b>	<b>Erträge aus der operativen Verwaltungstätigkeit</b>	<b>55.100,00</b>	<b>55.700,00</b>	<b>65.422,93</b>
2111	Erträge aus eigenen Abgaben			
2112	Erträge aus Ertragsanteilen			
2113	Erträge aus Gebühren			
2114	Erträge aus Leistungen	4.000,00	5.600,00	2.521,27
2115	Erträge aus Besitz und wirtschaftlicher Tätigkeit	48.000,00	47.000,00	46.137,46
2116	Erträge aus Veräußerung und sonstige Erträge	3.100,00	3.100,00	16.764,20
2117	Nicht finanzierungswirksame operative Erträge			
<b>212</b>	<b>Erträge aus Transfers</b>	<b>0,00</b>	<b>0,00</b>	<b>0,00</b>
2121	Transferertrag von Trägern des öffentlichen Rechts			
2122	Transferertrag von Beteiligungen			
2123	Transferertrag von Unternehmen (mit Finanzunternehmen)			
2124	Transferertrag von Haushalten und Organisationen ohne Erwerbscharakter			
2125	Transferertrag vom Ausland			
2126	Investitions- und Tilgungszuschüsse zwischen Unternehmungen und Betrieben der Gebietskörperschaft und der Gebietskörperschaft			
2127	Nicht finanzierungswirksamer Transferertrag			
<b>213</b>	<b>Finanzerträge</b>	<b>0,00</b>	<b>0,00</b>	<b>0,00</b>
2131	Erträge aus Zinsen			
2132	Erträge aus Zinsen aus derivativen Finanzinstrumenten mit und ohne Grundgeschäft			
2133	Erträge aus Gewinnentnahmen von marktbestimmten Betrieben			
2134	Sonstige Finanzerträge			
2135	Erträge aus Dividenden/Gewinnausschüttungen			
2136	Sonstige nicht finanzierungswirksame Finanzerträge			
<b>21</b>	<b>Summe Erträge</b>	<b>55.100,00</b>	<b>55.700,00</b>	<b>65.422,93</b>
<b>221</b>	<b>Personalaufwand</b>	<b>7.700,00</b>	<b>7.100,00</b>	<b>5.350,58</b>
2211	Personalaufwand (Bezüge, Nebengebühren, Mehrleistungen)	6.900,00	6.300,00	4.093,88
2212	Gesetzlicher und freiwilliger Sozialaufwand	500,00	500,00	225,55
2213	Sonstiger Personalaufwand			
2214	Nicht finanzierungswirksamer Personalaufwand	300,00	300,00	1.031,15
<b>222</b>	<b>Sachaufwand</b>	<b>336.500,00</b>	<b>281.500,00</b>	<b>225.842,65</b>
2221	Gebrauchs- und Verbrauchsgüter, Handelswaren	1.500,00	1.500,00	990,54
2222	Verwaltungs- und Betriebsaufwand			

**Kunst, Kultur und Kultus (Gruppe 3)**

MVAG	Mittelverwendungs- und -aufbringungsgruppen (1. und 2. Ebene)	VA 2024	VA 2023	RA 2022
2223	Leasing- und Mietaufwand			
2224	Instandhaltung	1.000,00	1.000,00	
2225	Sonstiger Sachaufwand	331.500,00	276.900,00	222.720,54
2226	Nicht finanzierungswirksamer Sachaufwand	2.500,00	2.100,00	2.131,57
<b>223</b>	<b>Transferaufwand</b>	<b>7.400,00</b>	<b>7.400,00</b>	<b>2.773,40</b>
2231	Transferaufwand an Träger des öffentlichen Rechts			
2232	Transferaufwand an Beteiligungen			
2233	Transferaufwand an Unternehmen (mit Finanzunternehmen)			
2234	Transferaufwand an Haushalte und Organisationen ohne Erwerbscharakter	7.400,00	7.400,00	2.773,40
2235	Transferaufwand an das Ausland			
2236	Investitions- und Tilgungszuschüsse zwischen Unternehmungen und Betrieben der Gebietskörperschaft und der Gebietskörperschaft			
2237	Nicht finanzierungswirksamer Transferaufwand			
<b>224</b>	<b>Finanzaufwand</b>	<b>0,00</b>	<b>0,00</b>	<b>0,00</b>
2241	Aufwendungen für Zinsen			
2242	Zinsen und sonstige Aufwendungen aus derivativen Finanzinstrumenten mit und ohne Grundgeschäft			
2243	Gewinnentnahmen von Unternehmungen und marktbestimmten Betrieben der Gebietskörperschaft (innerhalb der Gebietskörperschaft)			
2244	Sonstiger Finanzaufwand			
2245	Nicht finanzierungswirksamer Finanzaufwand			
<b>22</b>	<b>Summe Aufwendungen</b>	<b>351.600,00</b>	<b>296.000,00</b>	<b>233.966,63</b>
<b>SA0</b>	<b>Saldo (0) Nettoergebnis (21 - 22)</b>	<b>-296.500,00</b>	<b>-240.300,00</b>	<b>-168.543,70</b>
<b>230</b>	<b>Entnahmen von Haushaltsrücklagen</b>	<b>0,00</b>	<b>0,00</b>	<b>0,00</b>
2301	Entnahmen von Haushaltsrücklagen			
<b>240</b>	<b>Zuweisungen an Haushaltsrücklagen</b>	<b>0,00</b>	<b>0,00</b>	<b>0,00</b>
2401	Zuweisungen an Haushaltsrücklagen			
<b>SA01</b>	<b>Saldo (01) Haushaltsrücklagen (230 - 240)</b>	<b>0,00</b>	<b>0,00</b>	<b>0,00</b>
<b>SA00</b>	<b>Saldo (00) Nettoergebnis nach Haushaltsrücklagen (Saldo 0 + Saldo 01)</b>	<b>-296.500,00</b>	<b>-240.300,00</b>	<b>-168.543,70</b>

**Soziale Wohlfahrt und Wohnbauförderung (Gruppe 4)**

MVAG	Mittelverwendungs- und -aufbringungsgruppen (1. und 2. Ebene)	VA 2024	VA 2023	RA 2022
<b>211</b>	<b>Erträge aus der operativen Verwaltungstätigkeit</b>	<b>23.100,00</b>	<b>23.100,00</b>	<b>29.277,08</b>
2111	Erträge aus eigenen Abgaben			
2112	Erträge aus Ertragsanteilen			
2113	Erträge aus Gebühren			
2114	Erträge aus Leistungen	23.000,00	23.000,00	29.277,08
2115	Erträge aus Besitz und wirtschaftlicher Tätigkeit			
2116	Erträge aus Veräußerung und sonstige Erträge	100,00	100,00	
2117	Nicht finanzierungswirksame operative Erträge			
<b>212</b>	<b>Erträge aus Transfers</b>	<b>2.200,00</b>	<b>2.200,00</b>	<b>2.502,05</b>
2121	Transferertrag von Trägern des öffentlichen Rechts	2.200,00	2.200,00	2.502,05
2122	Transferertrag von Beteiligungen			
2123	Transferertrag von Unternehmen (mit Finanzunternehmen)			
2124	Transferertrag von Haushalten und Organisationen ohne Erwerbscharakter			
2125	Transferertrag vom Ausland			
2126	Investitions- und Tilgungszuschüsse zwischen Unternehmungen und Betrieben der Gebietskörperschaft und der Gebietskörperschaft			
2127	Nicht finanzierungswirksamer Transferertrag			
<b>213</b>	<b>Finanzerträge</b>	<b>0,00</b>	<b>0,00</b>	<b>0,00</b>
2131	Erträge aus Zinsen			
2132	Erträge aus Zinsen aus derivativen Finanzinstrumenten mit und ohne Grundgeschäft			
2133	Erträge aus Gewinnentnahmen von marktbestimmten Betrieben			
2134	Sonstige Finanzerträge			
2135	Erträge aus Dividenden/Gewinnausschüttungen			
2136	Sonstige nicht finanzierungswirksame Finanzerträge			
<b>21</b>	<b>Summe Erträge</b>	<b>25.300,00</b>	<b>25.300,00</b>	<b>31.779,13</b>
<b>221</b>	<b>Personalaufwand</b>	<b>0,00</b>	<b>0,00</b>	<b>0,00</b>
2211	Personalaufwand (Bezüge, Nebengebühren, Mehrleistungen)			
2212	Gesetzlicher und freiwilliger Sozialaufwand			
2213	Sonstiger Personalaufwand			
2214	Nicht finanzierungswirksamer Personalaufwand			
<b>222</b>	<b>Sachaufwand</b>	<b>67.000,00</b>	<b>65.000,00</b>	<b>56.410,11</b>
2221	Gebrauchs- und Verbrauchsgüter, Handelswaren	36.000,00	35.000,00	35.236,76
2222	Verwaltungs- und Betriebsaufwand			

**Soziale Wohlfahrt und Wohnbauförderung (Gruppe 4)**

MVAG	Mittelverwendungs- und -aufbringungsgruppen (1. und 2. Ebene)	VA 2024	VA 2023	RA 2022
2223	Leasing- und Mietaufwand			
2224	Instandhaltung	1.000,00	1.000,00	262,25
2225	Sonstiger Sachaufwand	30.000,00	29.000,00	20.911,10
2226	Nicht finanzierungswirksamer Sachaufwand			
<b>223</b>	<b>Transferaufwand</b>	<b>728.500,00</b>	<b>654.400,00</b>	<b>614.826,45</b>
2231	Transferaufwand an Träger des öffentlichen Rechts	714.100,00	630.000,00	603.976,45
2232	Transferaufwand an Beteiligungen			
2233	Transferaufwand an Unternehmen (mit Finanzunternehmen)			
2234	Transferaufwand an Haushalte und Organisationen ohne Erwerbscharakter	14.400,00	24.400,00	10.850,00
2235	Transferaufwand an das Ausland			
2236	Investitions- und Tilgungszuschüsse zwischen Unternehmungen und Betrieben der Gebietskörperschaft und der Gebietskörperschaft			
2237	Nicht finanzierungswirksamer Transferaufwand			
<b>224</b>	<b>Finanzaufwand</b>	<b>0,00</b>	<b>0,00</b>	<b>0,00</b>
2241	Aufwendungen für Zinsen			
2242	Zinsen und sonstige Aufwendungen aus derivativen Finanzinstrumenten mit und ohne Grundgeschäft			
2243	Gewinnentnahmen von Unternehmungen und marktbestimmten Betrieben der Gebietskörperschaft (innerhalb der Gebietskörperschaft)			
2244	Sonstiger Finanzaufwand			
2245	Nicht finanzierungswirksamer Finanzaufwand			
<b>22</b>	<b>Summe Aufwendungen</b>	<b>795.500,00</b>	<b>719.400,00</b>	<b>671.236,56</b>
<b>SA0</b>	<b>Saldo (0) Nettoergebnis (21 - 22)</b>	<b>-770.200,00</b>	<b>-694.100,00</b>	<b>-639.457,43</b>
<b>230</b>	<b>Entnahmen von Haushaltsrücklagen</b>	<b>0,00</b>	<b>0,00</b>	<b>0,00</b>
2301	Entnahmen von Haushaltsrücklagen			
<b>240</b>	<b>Zuweisungen an Haushaltsrücklagen</b>	<b>0,00</b>	<b>0,00</b>	<b>0,00</b>
2401	Zuweisungen an Haushaltsrücklagen			
<b>SA01</b>	<b>Saldo (01) Haushaltsrücklagen (230 - 240)</b>	<b>0,00</b>	<b>0,00</b>	<b>0,00</b>
<b>SA00</b>	<b>Saldo (00) Nettoergebnis nach Haushaltsrücklagen (Saldo 0 + Saldo 01)</b>	<b>-770.200,00</b>	<b>-694.100,00</b>	<b>-639.457,43</b>

**Gesundheit (Gruppe 5)**

MVAG	Mittelverwendungs- und -aufbringungsgruppen (1. und 2. Ebene)	VA 2024	VA 2023	RA 2022
<b>211</b>	<b>Erträge aus der operativen Verwaltungstätigkeit</b>	<b>2.500,00</b>	<b>2.200,00</b>	<b>0,00</b>
2111	Erträge aus eigenen Abgaben			
2112	Erträge aus Ertragsanteilen			
2113	Erträge aus Gebühren			
2114	Erträge aus Leistungen	2.500,00	2.200,00	
2115	Erträge aus Besitz und wirtschaftlicher Tätigkeit			
2116	Erträge aus Veräußerung und sonstige Erträge			
2117	Nicht finanzierungswirksame operative Erträge			
<b>212</b>	<b>Erträge aus Transfers</b>	<b>0,00</b>	<b>62.500,00</b>	<b>82.030,96</b>
2121	Transferertrag von Trägern des öffentlichen Rechts		62.500,00	82.030,96
2122	Transferertrag von Beteiligungen			
2123	Transferertrag von Unternehmen (mit Finanzunternehmen)			
2124	Transferertrag von Haushalten und Organisationen ohne Erwerbscharakter			
2125	Transferertrag vom Ausland			
2126	Investitions- und Tilgungszuschüsse zwischen Unternehmungen und Betrieben der Gebietskörperschaft und der Gebietskörperschaft			
2127	Nicht finanzierungswirksamer Transferertrag			
<b>213</b>	<b>Finanzerträge</b>	<b>0,00</b>	<b>0,00</b>	<b>0,00</b>
2131	Erträge aus Zinsen			
2132	Erträge aus Zinsen aus derivativen Finanzinstrumenten mit und ohne Grundgeschäft			
2133	Erträge aus Gewinnentnahmen von marktbestimmten Betrieben			
2134	Sonstige Finanzerträge			
2135	Erträge aus Dividenden/Gewinnausschüttungen			
2136	Sonstige nicht finanzierungswirksame Finanzerträge			
<b>21</b>	<b>Summe Erträge</b>	<b>2.500,00</b>	<b>64.700,00</b>	<b>82.030,96</b>
<b>221</b>	<b>Personalaufwand</b>	<b>1.200,00</b>	<b>4.500,00</b>	<b>1.754,82</b>
2211	Personalaufwand (Bezüge, Nebengebühren, Mehrleistungen)	1.200,00	3.900,00	1.639,32
2212	Gesetzlicher und freiwilliger Sozialaufwand		600,00	115,50
2213	Sonstiger Personalaufwand			
2214	Nicht finanzierungswirksamer Personalaufwand			
<b>222</b>	<b>Sachaufwand</b>	<b>41.800,00</b>	<b>114.300,00</b>	<b>88.076,86</b>
2221	Gebrauchs- und Verbrauchsgüter, Handelswaren	1.300,00	1.300,00	3.286,36
2222	Verwaltungs- und Betriebsaufwand			

**Gesundheit (Gruppe 5)**

MVAG	Mittelverwendungs- und -aufbringungsgruppen (1. und 2. Ebene)	VA 2024	VA 2023	RA 2022
2223	Leasing- und Mietaufwand			
2224	Instandhaltung	30.100,00	30.100,00	27.419,42
2225	Sonstiger Sachaufwand	10.400,00	82.900,00	57.371,08
2226	Nicht finanzierungswirksamer Sachaufwand			
<b>223</b>	<b>Transferaufwand</b>	<b>1.102.600,00</b>	<b>1.012.800,00</b>	<b>982.905,46</b>
2231	Transferaufwand an Träger des öffentlichen Rechts	1.098.100,00	1.008.300,00	980.977,93
2232	Transferaufwand an Beteiligungen			
2233	Transferaufwand an Unternehmen (mit Finanzunternehmen)			
2234	Transferaufwand an Haushalte und Organisationen ohne Erwerbscharakter	4.500,00	4.500,00	1.927,53
2235	Transferaufwand an das Ausland			
2236	Investitions- und Tilgungszuschüsse zwischen Unternehmungen und Betrieben der Gebietskörperschaft und der Gebietskörperschaft			
2237	Nicht finanzierungswirksamer Transferaufwand			
<b>224</b>	<b>Finanzaufwand</b>	<b>0,00</b>	<b>0,00</b>	<b>0,00</b>
2241	Aufwendungen für Zinsen			
2242	Zinsen und sonstige Aufwendungen aus derivativen Finanzinstrumenten mit und ohne Grundgeschäft			
2243	Gewinnentnahmen von Unternehmungen und marktbestimmten Betrieben der Gebietskörperschaft (innerhalb der Gebietskörperschaft)			
2244	Sonstiger Finanzaufwand			
2245	Nicht finanzierungswirksamer Finanzaufwand			
<b>22</b>	<b>Summe Aufwendungen</b>	<b>1.145.600,00</b>	<b>1.131.600,00</b>	<b>1.072.737,14</b>
<b>SA0</b>	<b>Saldo (0) Nettoergebnis (21 - 22)</b>	<b>-1.143.100,00</b>	<b>-1.066.900,00</b>	<b>-990.706,18</b>
<b>230</b>	<b>Entnahmen von Haushaltsrücklagen</b>	<b>0,00</b>	<b>0,00</b>	<b>0,00</b>
2301	Entnahmen von Haushaltsrücklagen			
<b>240</b>	<b>Zuweisungen an Haushaltsrücklagen</b>	<b>0,00</b>	<b>0,00</b>	<b>0,00</b>
2401	Zuweisungen an Haushaltsrücklagen			
<b>SA01</b>	<b>Saldo (01) Haushaltsrücklagen (230 - 240)</b>	<b>0,00</b>	<b>0,00</b>	<b>0,00</b>
<b>SA00</b>	<b>Saldo (00) Nettoergebnis nach Haushaltsrücklagen (Saldo 0 + Saldo 01)</b>	<b>-1.143.100,00</b>	<b>-1.066.900,00</b>	<b>-990.706,18</b>

**Straßen- und Wasserbau, Verkehr (Gruppe 6)**

MVAG	Mittelverwendungs- und -aufbringungsgruppen (1. und 2. Ebene)	VA 2024	VA 2023	RA 2022
<b>211</b>	<b>Erträge aus der operativen Verwaltungstätigkeit</b>	<b>4.300,00</b>	<b>197.000,00</b>	<b>101.195,25</b>
2111	Erträge aus eigenen Abgaben			
2112	Erträge aus Ertragsanteilen			
2113	Erträge aus Gebühren			
2114	Erträge aus Leistungen	4.200,00	4.200,00	4.186,44
2115	Erträge aus Besitz und wirtschaftlicher Tätigkeit			
2116	Erträge aus Veräußerung und sonstige Erträge	100,00	192.800,00	97.008,81
2117	Nicht finanzierungswirksame operative Erträge			
<b>212</b>	<b>Erträge aus Transfers</b>	<b>222.100,00</b>	<b>369.700,00</b>	<b>454.341,19</b>
2121	Transferertrag von Trägern des öffentlichen Rechts	150.000,00	351.000,00	401.138,25
2122	Transferertrag von Beteiligungen			
2123	Transferertrag von Unternehmen (mit Finanzunternehmen)			
2124	Transferertrag von Haushalten und Organisationen ohne Erwerbscharakter	4.500,00	4.500,00	14.445,53
2125	Transferertrag vom Ausland			
2126	Investitions- und Tilgungszuschüsse zwischen Unternehmungen und Betrieben der Gebietskörperschaft und der Gebietskörperschaft			
2127	Nicht finanzierungswirksamer Transferertrag	67.600,00	14.200,00	38.757,41
<b>213</b>	<b>Finanzerträge</b>	<b>0,00</b>	<b>0,00</b>	<b>0,00</b>
2131	Erträge aus Zinsen			
2132	Erträge aus Zinsen aus derivativen Finanzinstrumenten mit und ohne Grundgeschäft			
2133	Erträge aus Gewinnentnahmen von marktbestimmten Betrieben			
2134	Sonstige Finanzerträge			
2135	Erträge aus Dividenden/Gewinnausschüttungen			
2136	Sonstige nicht finanzierungswirksame Finanzerträge			
<b>21</b>	<b>Summe Erträge</b>	<b>226.400,00</b>	<b>566.700,00</b>	<b>555.536,44</b>
<b>221</b>	<b>Personalaufwand</b>	<b>0,00</b>	<b>0,00</b>	<b>2.025,42</b>
2211	Personalaufwand (Bezüge, Nebengebühren, Mehrleistungen)			
2212	Gesetzlicher und freiwilliger Sozialaufwand			2.025,42
2213	Sonstiger Personalaufwand			
2214	Nicht finanzierungswirksamer Personalaufwand			
<b>222</b>	<b>Sachaufwand</b>	<b>449.000,00</b>	<b>435.800,00</b>	<b>501.372,57</b>
2221	Gebrauchs- und Verbrauchsgüter, Handelswaren	19.600,00	19.100,00	24.984,10
2222	Verwaltungs- und Betriebsaufwand	57.500,00	59.200,00	41.563,86

**Straßen- und Wasserbau, Verkehr (Gruppe 6)**

MVAG	Mittelverwendungs- und -aufbringungsgruppen (1. und 2. Ebene)	VA 2024	VA 2023	RA 2022
2223	Leasing- und Mietaufwand	83.600,00	81.400,00	120.669,72
2224	Instandhaltung	58.600,00	58.300,00	69.176,99
2225	Sonstiger Sachaufwand			12.270,00
2226	Nicht finanzierungswirksamer Sachaufwand	229.700,00	217.800,00	232.707,90
<b>223</b>	<b>Transferaufwand</b>	<b>300,00</b>	<b>300,00</b>	<b>222,90</b>
2231	Transferaufwand an Träger des öffentlichen Rechts			
2232	Transferaufwand an Beteiligungen			
2233	Transferaufwand an Unternehmen (mit Finanzunternehmen)			
2234	Transferaufwand an Haushalte und Organisationen ohne Erwerbscharakter	300,00	300,00	222,90
2235	Transferaufwand an das Ausland			
2236	Investitions- und Tilgungszuschüsse zwischen Unternehmungen und Betrieben der Gebietskörperschaft und der Gebietskörperschaft			
2237	Nicht finanzierungswirksamer Transferaufwand			
<b>224</b>	<b>Finanzaufwand</b>	<b>2.100,00</b>	<b>2.800,00</b>	<b>3.783,92</b>
2241	Aufwendungen für Zinsen	2.100,00	2.800,00	3.783,92
2242	Zinsen und sonstige Aufwendungen aus derivativen Finanzinstrumenten mit und ohne Grundgeschäft			
2243	Gewinnentnahmen von Unternehmungen und marktbestimmten Betrieben der Gebietskörperschaft (innerhalb der Gebietskörperschaft)			
2244	Sonstiger Finanzaufwand			
2245	Nicht finanzierungswirksamer Finanzaufwand			
<b>22</b>	<b>Summe Aufwendungen</b>	<b>451.400,00</b>	<b>438.900,00</b>	<b>507.404,81</b>
<b>SA0</b>	<b>Saldo (0) Nettoergebnis (21 - 22)</b>	<b>-225.000,00</b>	<b>127.800,00</b>	<b>48.131,63</b>
<b>230</b>	<b>Entnahmen von Haushaltsrücklagen</b>	<b>0,00</b>	<b>0,00</b>	<b>0,00</b>
2301	Entnahmen von Haushaltsrücklagen			
<b>240</b>	<b>Zuweisungen an Haushaltsrücklagen</b>	<b>0,00</b>	<b>0,00</b>	<b>0,00</b>
2401	Zuweisungen an Haushaltsrücklagen			
<b>SA01</b>	<b>Saldo (01) Haushaltsrücklagen (230 - 240)</b>	<b>0,00</b>	<b>0,00</b>	<b>0,00</b>
<b>SA00</b>	<b>Saldo (00) Nettoergebnis nach Haushaltsrücklagen (Saldo 0 + Saldo 01)</b>	<b>-225.000,00</b>	<b>127.800,00</b>	<b>48.131,63</b>

## Wirtschaftsförderung (Gruppe 7)

MVAG	Mittelverwendungs- und -aufbringungsgruppen (1. und 2. Ebene)	VA 2024	VA 2023	RA 2022
<b>211</b>	<b>Erträge aus der operativen Verwaltungstätigkeit</b>	<b>700,00</b>	<b>600,00</b>	<b>123,60</b>
2111	Erträge aus eigenen Abgaben			
2112	Erträge aus Ertragsanteilen			
2113	Erträge aus Gebühren			
2114	Erträge aus Leistungen	600,00	500,00	123,60
2115	Erträge aus Besitz und wirtschaftlicher Tätigkeit			
2116	Erträge aus Veräußerung und sonstige Erträge	100,00	100,00	
2117	Nicht finanzierungswirksame operative Erträge			
<b>212</b>	<b>Erträge aus Transfers</b>	<b>800,00</b>	<b>0,00</b>	<b>454,40</b>
2121	Transferertrag von Trägern des öffentlichen Rechts	800,00		454,40
2122	Transferertrag von Beteiligungen			
2123	Transferertrag von Unternehmen (mit Finanzunternehmen)			
2124	Transferertrag von Haushalten und Organisationen ohne Erwerbscharakter			
2125	Transferertrag vom Ausland			
2126	Investitions- und Tilgungszuschüsse zwischen Unternehmungen und Betrieben der Gebietskörperschaft und der Gebietskörperschaft			
2127	Nicht finanzierungswirksamer Transferertrag			
<b>213</b>	<b>Finanzerträge</b>	<b>0,00</b>	<b>0,00</b>	<b>0,00</b>
2131	Erträge aus Zinsen			
2132	Erträge aus Zinsen aus derivativen Finanzinstrumenten mit und ohne Grundgeschäft			
2133	Erträge aus Gewinnentnahmen von marktbestimmten Betrieben			
2134	Sonstige Finanzerträge			
2135	Erträge aus Dividenden/Gewinnausschüttungen			
2136	Sonstige nicht finanzierungswirksame Finanzerträge			
<b>21</b>	<b>Summe Erträge</b>	<b>1.500,00</b>	<b>600,00</b>	<b>578,00</b>
<b>221</b>	<b>Personalaufwand</b>	<b>0,00</b>	<b>0,00</b>	<b>0,00</b>
2211	Personalaufwand (Bezüge, Nebengebühren, Mehrleistungen)			
2212	Gesetzlicher und freiwilliger Sozialaufwand			
2213	Sonstiger Personalaufwand			
2214	Nicht finanzierungswirksamer Personalaufwand			
<b>222</b>	<b>Sachaufwand</b>	<b>19.100,00</b>	<b>19.100,00</b>	<b>21.004,36</b>
2221	Gebrauchs- und Verbrauchsgüter, Handelswaren			
2222	Verwaltungs- und Betriebsaufwand			

**Wirtschaftsförderung (Gruppe 7)**

MVAG	Mittelverwendungs- und -aufbringungsgruppen (1. und 2. Ebene)	VA 2024	VA 2023	RA 2022
2223	Leasing- und Mietaufwand			
2224	Instandhaltung	11.500,00	11.500,00	11.441,84
2225	Sonstiger Sachaufwand			
2226	Nicht finanzierungswirksamer Sachaufwand	7.600,00	7.600,00	9.562,52
<b>223</b>	<b>Transferaufwand</b>	<b>0,00</b>	<b>0,00</b>	<b>0,00</b>
2231	Transferaufwand an Träger des öffentlichen Rechts			
2232	Transferaufwand an Beteiligungen			
2233	Transferaufwand an Unternehmen (mit Finanzunternehmen)			
2234	Transferaufwand an Haushalte und Organisationen ohne Erwerbscharakter			
2235	Transferaufwand an das Ausland			
2236	Investitions- und Tilgungszuschüsse zwischen Unternehmungen und Betrieben der Gebietskörperschaft und der Gebietskörperschaft			
2237	Nicht finanzierungswirksamer Transferaufwand			
<b>224</b>	<b>Finanzaufwand</b>	<b>0,00</b>	<b>0,00</b>	<b>0,00</b>
2241	Aufwendungen für Zinsen			
2242	Zinsen und sonstige Aufwendungen aus derivativen Finanzinstrumenten mit und ohne Grundgeschäft			
2243	Gewinnentnahmen von Unternehmungen und marktbestimmten Betrieben der Gebietskörperschaft (innerhalb der Gebietskörperschaft)			
2244	Sonstiger Finanzaufwand			
2245	Nicht finanzierungswirksamer Finanzaufwand			
<b>22</b>	<b>Summe Aufwendungen</b>	<b>19.100,00</b>	<b>19.100,00</b>	<b>21.004,36</b>
<b>SA0</b>	<b>Saldo (0) Nettoergebnis (21 - 22)</b>	<b>-17.600,00</b>	<b>-18.500,00</b>	<b>-20.426,36</b>
<b>230</b>	<b>Entnahmen von Haushaltsrücklagen</b>	<b>0,00</b>	<b>0,00</b>	<b>0,00</b>
2301	Entnahmen von Haushaltsrücklagen			
<b>240</b>	<b>Zuweisungen an Haushaltsrücklagen</b>	<b>0,00</b>	<b>0,00</b>	<b>0,00</b>
2401	Zuweisungen an Haushaltsrücklagen			
<b>SA01</b>	<b>Saldo (01) Haushaltsrücklagen (230 - 240)</b>	<b>0,00</b>	<b>0,00</b>	<b>0,00</b>
<b>SA00</b>	<b>Saldo (00) Nettoergebnis nach Haushaltsrücklagen (Saldo 0 + Saldo 01)</b>	<b>-17.600,00</b>	<b>-18.500,00</b>	<b>-20.426,36</b>

## Dienstleistungen (Gruppe 8)

MVAG	Mittelverwendungs- und -aufbringungsgruppen (1. und 2. Ebene)	VA 2024	VA 2023	RA 2022
<b>211</b>	<b>Erträge aus der operativen Verwaltungstätigkeit</b>	<b>2.096.300,00</b>	<b>2.342.600,00</b>	<b>2.501.571,39</b>
2111	Erträge aus eigenen Abgaben			
2112	Erträge aus Ertragsanteilen			
2113	Erträge aus Gebühren	1.916.200,00	1.944.900,00	1.879.041,89
2114	Erträge aus Leistungen	105.000,00	104.500,00	95.658,79
2115	Erträge aus Besitz und wirtschaftlicher Tätigkeit	63.600,00	59.800,00	60.338,68
2116	Erträge aus Veräußerung und sonstige Erträge	11.500,00	193.400,00	437.331,26
2117	Nicht finanzierungswirksame operative Erträge		40.000,00	29.200,77
<b>212</b>	<b>Erträge aus Transfers</b>	<b>35.700,00</b>	<b>30.900,00</b>	<b>35.267,93</b>
2121	Transferertrag von Trägern des öffentlichen Rechts	4.000,00	4.000,00	6.190,00
2122	Transferertrag von Beteiligungen			
2123	Transferertrag von Unternehmen (mit Finanzunternehmen)			
2124	Transferertrag von Haushalten und Organisationen ohne Erwerbscharakter			
2125	Transferertrag vom Ausland			
2126	Investitions- und Tilgungszuschüsse zwischen Unternehmungen und Betrieben der Gebietskörperschaft und der Gebietskörperschaft			
2127	Nicht finanzierungswirksamer Transferertrag	31.700,00	26.900,00	29.077,93
<b>213</b>	<b>Finanzerträge</b>	<b>0,00</b>	<b>0,00</b>	<b>0,00</b>
2131	Erträge aus Zinsen			
2132	Erträge aus Zinsen aus derivativen Finanzinstrumenten mit und ohne Grundgeschäft			
2133	Erträge aus Gewinnentnahmen von marktbestimmten Betrieben			
2134	Sonstige Finanzerträge			
2135	Erträge aus Dividenden/Gewinnausschüttungen			
2136	Sonstige nicht finanzierungswirksame Finanzerträge			
<b>21</b>	<b>Summe Erträge</b>	<b>2.132.000,00</b>	<b>2.373.500,00</b>	<b>2.536.839,32</b>
<b>221</b>	<b>Personalaufwand</b>	<b>876.500,00</b>	<b>941.900,00</b>	<b>804.257,96</b>
2211	Personalaufwand (Bezüge, Nebengebühren, Mehrleistungen)	672.700,00	745.100,00	615.457,92
2212	Gesetzlicher und freiwilliger Sozialaufwand	179.500,00	176.200,00	163.988,96
2213	Sonstiger Personalaufwand	9.000,00	9.000,00	9.000,00
2214	Nicht finanzierungswirksamer Personalaufwand	15.300,00	11.600,00	15.811,08
<b>222</b>	<b>Sachaufwand</b>	<b>1.475.600,00</b>	<b>1.343.600,00</b>	<b>1.229.974,61</b>
2221	Gebrauchs- und Verbrauchsgüter, Handelswaren	34.200,00	33.800,00	26.049,38
2222	Verwaltungs- und Betriebsaufwand	889.500,00	847.000,00	722.080,27

**Dienstleistungen (Gruppe 8)**

MVAG	Mittelverwendungs- und -aufbringungsgruppen (1. und 2. Ebene)	VA 2024	VA 2023	RA 2022
2223	Leasing- und Mietaufwand	9.000,00	8.700,00	8.180,28
2224	Instandhaltung	96.100,00	149.500,00	88.100,63
2225	Sonstiger Sachaufwand	67.700,00	65.800,00	77.482,65
2226	Nicht finanzierungswirksamer Sachaufwand	379.100,00	238.800,00	308.081,40
<b>223</b>	<b>Transferaufwand</b>	<b>450.000,00</b>	<b>406.000,00</b>	<b>404.532,80</b>
2231	Transferaufwand an Träger des öffentlichen Rechts	450.000,00	406.000,00	404.532,80
2232	Transferaufwand an Beteiligungen			
2233	Transferaufwand an Unternehmen (mit Finanzunternehmen)			
2234	Transferaufwand an Haushalte und Organisationen ohne Erwerbscharakter			
2235	Transferaufwand an das Ausland			
2236	Investitions- und Tilgungszuschüsse zwischen Unternehmungen und Betrieben der Gebietskörperschaft und der Gebietskörperschaft			
2237	Nicht finanzierungswirksamer Transferaufwand			
<b>224</b>	<b>Finanzaufwand</b>	<b>900,00</b>	<b>1.000,00</b>	<b>2.326,78</b>
2241	Aufwendungen für Zinsen	900,00	1.000,00	2.326,78
2242	Zinsen und sonstige Aufwendungen aus derivativen Finanzinstrumenten mit und ohne Grundgeschäft			
2243	Gewinnentnahmen von Unternehmungen und marktbestimmten Betrieben der Gebietskörperschaft (innerhalb der Gebietskörperschaft)			
2244	Sonstiger Finanzaufwand			
2245	Nicht finanzierungswirksamer Finanzaufwand			
<b>22</b>	<b>Summe Aufwendungen</b>	<b>2.803.000,00</b>	<b>2.692.500,00</b>	<b>2.441.092,15</b>
<b>SA0</b>	<b>Saldo (0) Nettoergebnis (21 - 22)</b>	<b>-671.000,00</b>	<b>-319.000,00</b>	<b>95.747,17</b>
<b>230</b>	<b>Entnahmen von Haushaltsrücklagen</b>	<b>0,00</b>	<b>0,00</b>	<b>0,00</b>
2301	Entnahmen von Haushaltsrücklagen			
<b>240</b>	<b>Zuweisungen an Haushaltsrücklagen</b>	<b>0,00</b>	<b>0,00</b>	<b>0,00</b>
2401	Zuweisungen an Haushaltsrücklagen			
<b>SA01</b>	<b>Saldo (01) Haushaltsrücklagen (230 - 240)</b>	<b>0,00</b>	<b>0,00</b>	<b>0,00</b>
<b>SA00</b>	<b>Saldo (00) Nettoergebnis nach Haushaltsrücklagen (Saldo 0 + Saldo 01)</b>	<b>-671.000,00</b>	<b>-319.000,00</b>	<b>95.747,17</b>

## Finanzwirtschaft (Gruppe 9)

MVAG	Mittelverwendungs- und -aufbringungsgruppen (1. und 2. Ebene)	VA 2024	VA 2023	RA 2022
<b>211</b>	<b>Erträge aus der operativen Verwaltungstätigkeit</b>	<b>4.591.000,00</b>	<b>4.616.400,00</b>	<b>5.278.101,72</b>
2111	Erträge aus eigenen Abgaben	873.600,00	861.400,00	1.358.973,70
2112	Erträge aus Ertragsanteilen	3.715.000,00	3.710.000,00	3.749.835,01
2113	Erträge aus Gebühren			
2114	Erträge aus Leistungen	1.600,00	1.600,00	1.662,59
2115	Erträge aus Besitz und wirtschaftlicher Tätigkeit			
2116	Erträge aus Veräußerung und sonstige Erträge	800,00	16.800,00	72.912,63
2117	Nicht finanzierungswirksame operative Erträge		26.600,00	94.717,79
<b>212</b>	<b>Erträge aus Transfers</b>	<b>926.000,00</b>	<b>397.000,00</b>	<b>606.946,68</b>
2121	Transferertrag von Trägern des öffentlichen Rechts	926.000,00	397.000,00	606.946,68
2122	Transferertrag von Beteiligungen			
2123	Transferertrag von Unternehmen (mit Finanzunternehmen)			
2124	Transferertrag von Haushalten und Organisationen ohne Erwerbscharakter			
2125	Transferertrag vom Ausland			
2126	Investitions- und Tilgungszuschüsse zwischen Unternehmungen und Betrieben der Gebietskörperschaft und der Gebietskörperschaft			
2127	Nicht finanzierungswirksamer Transferertrag			
<b>213</b>	<b>Finanzerträge</b>	<b>100,00</b>	<b>100,00</b>	<b>186,43</b>
2131	Erträge aus Zinsen	100,00	100,00	186,43
2132	Erträge aus Zinsen aus derivativen Finanzinstrumenten mit und ohne Grundgeschäft			
2133	Erträge aus Gewinnentnahmen von marktbestimmten Betrieben			
2134	Sonstige Finanzerträge			
2135	Erträge aus Dividenden/Gewinnausschüttungen			
2136	Sonstige nicht finanzierungswirksame Finanzerträge			
<b>21</b>	<b>Summe Erträge</b>	<b>5.517.100,00</b>	<b>5.013.500,00</b>	<b>5.885.234,83</b>
<b>221</b>	<b>Personalaufwand</b>	<b>272.400,00</b>	<b>340.100,00</b>	<b>459.361,17</b>
2211	Personalaufwand (Bezüge, Nebengebühren, Mehrleistungen)	208.300,00	276.800,00	335.930,45
2212	Gesetzlicher und freiwilliger Sozialaufwand	46.000,00	49.500,00	44.292,39
2213	Sonstiger Personalaufwand	2.500,00	3.400,00	2.844,00
2214	Nicht finanzierungswirksamer Personalaufwand	15.600,00	10.400,00	76.294,33
<b>222</b>	<b>Sachaufwand</b>	<b>53.400,00</b>	<b>863.000,00</b>	<b>680.765,11</b>
2221	Gebrauchs- und Verbrauchsgüter, Handelswaren	4.300,00	4.200,00	3.541,46
2222	Verwaltungs- und Betriebsaufwand			

**Finanzwirtschaft (Gruppe 9)**

MVAG	Mittelverwendungs- und -aufbringungsgruppen (1. und 2. Ebene)	VA 2024	VA 2023	RA 2022
2223	Leasing- und Mietaufwand			
2224	Instandhaltung			
2225	Sonstiger Sachaufwand	48.100,00	857.200,00	675.587,30
2226	Nicht finanzierungswirksamer Sachaufwand	1.000,00	1.600,00	1.636,35
<b>223</b>	<b>Transferaufwand</b>	<b>0,00</b>	<b>0,00</b>	<b>0,00</b>
2231	Transferaufwand an Träger des öffentlichen Rechts			
2232	Transferaufwand an Beteiligungen			
2233	Transferaufwand an Unternehmen (mit Finanzunternehmen)			
2234	Transferaufwand an Haushalte und Organisationen ohne Erwerbscharakter			
2235	Transferaufwand an das Ausland			
2236	Investitions- und Tilgungszuschüsse zwischen Unternehmungen und Betrieben der Gebietskörperschaft und der Gebietskörperschaft			
2237	Nicht finanzierungswirksamer Transferaufwand			
<b>224</b>	<b>Finanzaufwand</b>	<b>25.400,00</b>	<b>11.200,00</b>	<b>11.689,02</b>
2241	Aufwendungen für Zinsen	15.000,00	1.000,00	1.507,80
2242	Zinsen und sonstige Aufwendungen aus derivativen Finanzinstrumenten mit und ohne Grundgeschäft			
2243	Gewinnentnahmen von Unternehmungen und marktbestimmten Betrieben der Gebietskörperschaft (innerhalb der Gebietskörperschaft)			
2244	Sonstiger Finanzaufwand	10.400,00	10.200,00	10.181,22
2245	Nicht finanzierungswirksamer Finanzaufwand			
<b>22</b>	<b>Summe Aufwendungen</b>	<b>351.200,00</b>	<b>1.214.300,00</b>	<b>1.151.815,30</b>
<b>SA0</b>	<b>Saldo (0) Nettoergebnis (21 - 22)</b>	<b>5.165.900,00</b>	<b>3.799.200,00</b>	<b>4.733.419,53</b>
<b>230</b>	<b>Entnahmen von Haushaltsrücklagen</b>	<b>0,00</b>	<b>0,00</b>	<b>0,00</b>
2301	Entnahmen von Haushaltsrücklagen			
<b>240</b>	<b>Zuweisungen an Haushaltsrücklagen</b>	<b>0,00</b>	<b>0,00</b>	<b>0,00</b>
2401	Zuweisungen an Haushaltsrücklagen			
<b>SA01</b>	<b>Saldo (01) Haushaltsrücklagen (230 - 240)</b>	<b>0,00</b>	<b>0,00</b>	<b>0,00</b>
<b>SA00</b>	<b>Saldo (00) Nettoergebnis nach Haushaltsrücklagen (Saldo 0 + Saldo 01)</b>	<b>5.165.900,00</b>	<b>3.799.200,00</b>	<b>4.733.419,53</b>

Finanzierungshaushalt Bereichsbudget 1. und 2. Ebene  
(Anlage 1b)



## Vertretungskörper und allgemeine Verwaltung (Gruppe 0)

MVAG	Mittelverwendungs- und aufbringungsgruppen (1. und 2. Ebene)	VA 2024	VA 2023	RA 2022
<b>311</b>	<b>Einzahlungen aus operativer Verwaltungstätigkeit</b>	<b>21.800,00</b>	<b>125.300,00</b>	<b>108.946,28</b>
3111	Einzahlungen aus eigenen Abgaben			
3112	Einzahlungen aus Ertragsanteilen			
3113	Einzahlungen aus Gebühren			
3114	Einzahlungen aus Leistungen	21.800,00	25.300,00	19.203,00
3115	Einzahlungen aus Besitz und wirtschaftlicher Tätigkeit			
3116	Einzahlungen aus Veräußerung von geringwertigen Wirtschaftsgütern (GWG) und sonstige Einzahlungen		100.000,00	89.743,28
<b>312</b>	<b>Einzahlungen aus Transfers</b>	<b>6.000,00</b>	<b>9.500,00</b>	<b>17.315,01</b>
3121	Transferzahlungen von Trägern des öffentlichen Rechts	6.000,00	9.500,00	17.315,01
3122	Transferzahlungen von Beteiligungen			
3123	Transferzahlungen von Unternehmen (inkl. Finanzunternehmen)			
3124	Transferzahlungen von Haushalten und Organisationen ohne Erwerbscharakter			
3125	Transferzahlungen vom Ausland			
3126	Investitions- und Tilgungszuschüsse zwischen Unternehmungen und Betrieben der Gebietskörperschaft und der Gebietskörperschaft			
<b>313</b>	<b>Einzahlungen aus Finanzerträgen</b>	<b>0,00</b>	<b>0,00</b>	<b>0,00</b>
3131	Einzahlungen aus Zinserträgen			
3132	Einzahlungen aus Zinsen aus derivativen Finanzinstrumenten mit und ohne Grundgeschäft			
3133	Einzahlungen aus Gewinnentnahmen von marktbestimmten Betrieben			
3134	Sonstige Einzahlungen aus Finanzerträgen			
3135	Einzahlungen aus Dividenden/Gewinnausschüttungen			
<b>31</b>	<b>Summe Einzahlungen operative Gebarung</b>	<b>27.800,00</b>	<b>134.800,00</b>	<b>126.261,29</b>
<b>321</b>	<b>Auszahlungen aus Personalaufwand</b>	<b>309.700,00</b>	<b>241.400,00</b>	<b>243.582,59</b>
3211	Auszahlungen für Personalaufwand (Bezüge, Nebengebühren, und Mehrleistungsvergütungen)	227.700,00	173.600,00	167.784,10
3212	Auszahlungen für gesetzliche und freiwillige Sozialaufwendungen	82.000,00	67.800,00	75.798,49
3213	Auszahlungen aus sonstigem Personalaufwand			
<b>322</b>	<b>Auszahlungen aus Sachaufwand</b>	<b>453.000,00</b>	<b>424.800,00</b>	<b>378.956,90</b>
3221	Auszahlungen für Gebrauchs- und Verbrauchsgüter, Handelswaren	44.200,00	40.000,00	39.191,48
3222	Auszahlungen für Verwaltungs- und Betriebsaufwand	43.000,00	45.300,00	36.470,45
3223	Auszahlungen für Leasing- und Mietaufwand	1.000,00	1.000,00	871,80
3224	Auszahlungen für Instandhaltung	20.300,00	29.200,00	16.169,72
3225	Sonstige Auszahlungen aus Sachaufwand	344.500,00	309.300,00	286.253,45
3226	Auszahlungen aus der Inanspruchnahme von Haftungen			
<b>323</b>	<b>Auszahlungen aus Transfers</b>	<b>9.500,00</b>	<b>9.200,00</b>	<b>8.823,20</b>
3231	Transferzahlungen an Träger des öffentlichen Rechts			

## Vertretungskörper und allgemeine Verwaltung (Gruppe 0)

MVAG	Mittelverwendungs- und aufbringungsgruppen (1. und 2. Ebene)	VA 2024	VA 2023	RA 2022
3232	Transferzahlungen an Beteiligungen			
3233	Transferzahlungen an Unternehmen (inkl. Finanzunternehmen)			
3234	Transferzahlungen an Haushalte und Organisationen ohne Erwerbscharakter	9.500,00	9.200,00	8.823,20
3235	Transferzahlungen an das Ausland			
3236	Investitions- und Tilgungszuschüsse zwischen Unternehmungen und Betrieben der Gebietskörperschaft und der Gebietskörperschaft			
<b>324</b>	<b>Auszahlungen aus Finanzaufwand</b>	<b>24.300,00</b>	<b>27.000,00</b>	<b>29.551,27</b>
3241	Auszahlungen für Zinsen	24.300,00	27.000,00	29.551,27
3242	Auszahlungen für Zinsen aus derivativen Finanzinstrumenten mit und ohne Grundgeschäft			
3243	Auszahlungen aus Gewinnentnahmen von marktbestimmten Betrieben			
3244	Sonstige Auszahlungen aus Finanzaufwendungen			
<b>32</b>	<b>Summe Auszahlungen operative Gebarung</b>	<b>796.500,00</b>	<b>702.400,00</b>	<b>660.913,96</b>
<b>SA1</b>	<b>Saldo (1) Geldfluss aus der operativen Gebarung (31 – 32)</b>	<b>-768.700,00</b>	<b>-567.600,00</b>	<b>-534.652,67</b>
<b>331</b>	<b>Einzahlungen aus der Investitionstätigkeit</b>	<b>0,00</b>	<b>0,00</b>	<b>0,00</b>
3311	Einzahlungen aus der Veräußerung von immateriellem Vermögen			
3312	Einzahlungen aus der Veräußerung von Grundstücken und Grundstückeinrichtungen			
3313	Einzahlungen aus der Veräußerung von Gebäuden und Bauten			
3314	Einzahlungen aus der Veräußerung von technischen Anlagen, Fahrzeugen und Maschinen			
3315	Einzahlungen aus der Veräußerung von Amts-, Betriebs- und Geschäftsausstattung			
3316	Einzahlungen aus der Veräußerung von Kulturgütern			
3317	Einzahlungen aus der Veräußerung von Beteiligungen			
3318	Einzahlungen aus der Veräußerung von kofinanzierten Schutzbauten			
<b>332</b>	<b>Einzahlungen aus der Rückzahlung von Darlehen sowie gewährten Vorschüssen</b>	<b>2.000,00</b>	<b>2.000,00</b>	<b>600,00</b>
3321	Einzahlungen aus Darlehen an Träger des öffentlichen Rechts			
3322	Einzahlungen aus Darlehen an Beteiligungen			
3323	Einzahlungen aus Darlehen an Unternehmen und Haushalte			
3325	Einzahlungen aus Vorschüssen und Anzahlungen	2.000,00	2.000,00	600,00
<b>333</b>	<b>Einzahlungen aus Kapitaltransfers</b>	<b>0,00</b>	<b>0,00</b>	<b>0,00</b>
3331	Kapitaltransferzahlungen von Trägern des öffentlichen Rechts			
3332	Kapitaltransferzahlungen von Beteiligungen			
3333	Kapitaltransferzahlungen von Unternehmen			
3334	Kapitaltransferzahlungen von Haushalten und Organisationen ohne Erwerbscharakter			
3335	Kapitaltransferzahlungen vom Ausland			
<b>33</b>	<b>Summe Einzahlungen investive Gebarung</b>	<b>2.000,00</b>	<b>2.000,00</b>	<b>600,00</b>

## Vertretungskörper und allgemeine Verwaltung (Gruppe 0)

MVAG	Mittelverwendungs- und aufbringungsgruppen (1. und 2. Ebene)	VA 2024	VA 2023	RA 2022
<b>341</b>	<b>Auszahlungen aus der Investitionstätigkeit</b>	<b>1.000,00</b>	<b>117.900,00</b>	<b>91.168,43</b>
3411	Auszahlungen für den Erwerb von immateriellem Vermögen		400,00	
3412	Auszahlungen für den Erwerb von Grundstücken und Grundstückseinrichtungen			
3413	Auszahlungen für den Erwerb von Gebäuden und Bauten		1.200,00	10.712,13
3414	Auszahlungen für den Erwerb von technischen Anlagen, Fahrzeugen und Maschinen			
3415	Auszahlungen für den Erwerb von Amts-, Betriebs- und Geschäftsausstattung	1.000,00	116.300,00	80.456,30
3416	Auszahlungen für den Erwerb von Kulturgütern			
3417	Auszahlungen für den Erwerb von Beteiligungen			
3418	Auszahlungen für den Erwerb von kofinanzierten Schutzbauten			
<b>342</b>	<b>Auszahlungen aus der Gewährung von Darlehen sowie gewährten Vorschüssen</b>	<b>2.000,00</b>	<b>5.000,00</b>	<b>1.000,00</b>
3421	Auszahlungen von Darlehen an Träger des öffentlichen Rechts			
3422	Auszahlungen von Darlehen an Beteiligungen			
3423	Auszahlungen von Darlehen an Unternehmen und Haushalte			
3425	Auszahlungen von Vorschüssen und Anzahlungen	2.000,00	5.000,00	1.000,00
<b>343</b>	<b>Auszahlungen aus Kapitaltransfers</b>	<b>0,00</b>	<b>0,00</b>	<b>0,00</b>
3431	Kapitaltransferzahlungen an Träger des öffentlichen Rechts			
3432	Kapitaltransferzahlungen an Beteiligungen			
3433	Kapitaltransferzahlungen an Unternehmen (Finanzunternehmen)			
3434	Kapitaltransferzahlungen an Haushalte und Organisationen ohne Erwerbscharakter			
3435	Kapitaltransferzahlungen an das Ausland			
<b>34</b>	<b>Summe Auszahlungen investive Gebarung</b>	<b>3.000,00</b>	<b>122.900,00</b>	<b>92.168,43</b>
<b>SA2</b>	<b>Saldo (2) Geldfluss aus der investiven Gebarung (33 – 34)</b>	<b>-1.000,00</b>	<b>-120.900,00</b>	<b>-91.568,43</b>
<b>SA3</b>	<b>Saldo (3) Nettofinanzierungssaldo (Saldo 1 + Saldo 2)</b>	<b>-769.700,00</b>	<b>-688.500,00</b>	<b>-626.221,10</b>
<b>351</b>	<b>Einzahlungen aus der Aufnahme von Finanzschulden</b>	<b>0,00</b>	<b>0,00</b>	<b>0,00</b>
3511	Einzahlungen aus empfangenen Darlehen von öffentlichen Körperschaften und Rechtsträgern			
3512	Einzahlungen aus empfangenen Darlehen von Beteiligungen			
3513	Einzahlungen aus empfangenen Darlehen von Unternehmen und privaten Haushalten			
3514	Einzahlungen aus Finanzschulden (Finanzunternehmen)			
3515	Einzahlungen aus Aufnahmen von Leasingverbindlichkeiten			
<b>353</b>	<b>Einzahlungen infolge eines Kapitaltausches bei derivativen Finanzinstrumenten mit Grundgeschäft</b>	<b>0,00</b>	<b>0,00</b>	<b>0,00</b>
3530	Einzahlungen infolge eines Kapitaltausches bei derivativen Finanzinstrumenten mit Grundgeschäft			
<b>355</b>	<b>Einzahlungen aus dem Abgang von Finanzinstrumenten</b>	<b>0,00</b>	<b>0,00</b>	<b>0,00</b>

## Vertretungskörper und allgemeine Verwaltung (Gruppe 0)

MVAG	Mittelverwendungs- und aufbringungsgruppen (1. und 2. Ebene)	VA 2024	VA 2023	RA 2022
3550	Einzahlungen aus dem Abgang von Finanzinstrumenten			
<b>35</b>	<b>Summe Einzahlungen aus der Finanzierungstätigkeit</b>	<b>0,00</b>	<b>0,00</b>	<b>0,00</b>
<b>361</b>	<b>Auszahlungen aus der Tilgung von Finanzschulden</b>	<b>141.300,00</b>	<b>151.300,00</b>	<b>151.335,62</b>
3611	Auszahlungen aus empfangenen Darlehen von öffentlichen Körperschaften und Rechtsträgern			
3612	Auszahlungen aus empfangenen Darlehen von Beteiligungen			
3613	Auszahlungen aus empfangenen Darlehen von Unternehmen und privaten Haushalten			
3614	Auszahlungen aus Finanzschulden	141.300,00	151.300,00	151.335,62
3615	Auszahlungen aus Rückzahlungen von Leasingverbindlichkeiten			
<b>363</b>	<b>Auszahlungen infolge eines Kapitaltausches bei derivativen Finanzinstrumenten mit Grundgeschäft</b>	<b>0,00</b>	<b>0,00</b>	<b>0,00</b>
3630	Auszahlungen infolge eines Kapitaltausches bei derivativen Finanzinstrumenten mit Grundgeschäft			
<b>365</b>	<b>Auszahlungen für den Erwerb von Finanzinstrumenten</b>	<b>0,00</b>	<b>0,00</b>	<b>0,00</b>
3650	Auszahlungen für den Erwerb von Finanzinstrumenten			
<b>36</b>	<b>Summe Auszahlungen aus der Finanzierungstätigkeit</b>	<b>141.300,00</b>	<b>151.300,00</b>	<b>151.335,62</b>
<b>SA4</b>	<b>Saldo (4) Geldfluss aus der Finanzierungstätigkeit (35 – 36)</b>	<b>-141.300,00</b>	<b>-151.300,00</b>	<b>-151.335,62</b>
<b>SA5</b>	<b>Saldo (5) Geldfluss aus der voranschlagswirksamen Gebarung (Saldo 3 + Saldo 4)</b>	<b>-911.000,00</b>	<b>-839.800,00</b>	<b>-777.556,72</b>

## Öffentliche Ordnung und Sicherheit (Gruppe 1)

MVAG	Mittelverwendungs- und aufbringungsgruppen (1. und 2. Ebene)	VA 2024	VA 2023	RA 2022
<b>311</b>	<b>Einzahlungen aus operativer Verwaltungstätigkeit</b>	<b>15.100,00</b>	<b>371.100,00</b>	<b>18.739,55</b>
3111	Einzahlungen aus eigenen Abgaben			
3112	Einzahlungen aus Ertragsanteilen			
3113	Einzahlungen aus Gebühren			
3114	Einzahlungen aus Leistungen	15.000,00	15.000,00	18.687,55
3115	Einzahlungen aus Besitz und wirtschaftlicher Tätigkeit			
3116	Einzahlungen aus Veräußerung von geringwertigen Wirtschaftsgütern (GWG) und sonstige Einzahlungen	100,00	356.100,00	52,00
<b>312</b>	<b>Einzahlungen aus Transfers</b>	<b>0,00</b>	<b>108.800,00</b>	<b>0,00</b>
3121	Transferzahlungen von Trägern des öffentlichen Rechts		108.800,00	
3122	Transferzahlungen von Beteiligungen			
3123	Transferzahlungen von Unternehmen (inkl. Finanzunternehmen)			
3124	Transferzahlungen von Haushalten und Organisationen ohne Erwerbscharakter			
3125	Transferzahlungen vom Ausland			
3126	Investitions- und Tilgungszuschüsse zwischen Unternehmungen und Betrieben der Gebietskörperschaft und der Gebietskörperschaft			
<b>313</b>	<b>Einzahlungen aus Finanzerträgen</b>	<b>0,00</b>	<b>0,00</b>	<b>0,00</b>
3131	Einzahlungen aus Zinserträgen			
3132	Einzahlungen aus Zinsen aus derivativen Finanzinstrumenten mit und ohne Grundgeschäft			
3133	Einzahlungen aus Gewinnentnahmen von marktbestimmten Betrieben			
3134	Sonstige Einzahlungen aus Finanzerträgen			
3135	Einzahlungen aus Dividenden/Gewinnausschüttungen			
<b>31</b>	<b>Summe Einzahlungen operative Gebarung</b>	<b>15.100,00</b>	<b>479.900,00</b>	<b>18.739,55</b>
<b>321</b>	<b>Auszahlungen aus Personalaufwand</b>	<b>0,00</b>	<b>0,00</b>	<b>0,00</b>
3211	Auszahlungen für Personalaufwand (Bezüge, Nebengebühren, und Mehrleistungsvergütungen)			
3212	Auszahlungen für gesetzliche und freiwillige Sozialaufwendungen			
3213	Auszahlungen aus sonstigem Personalaufwand			
<b>322</b>	<b>Auszahlungen aus Sachaufwand</b>	<b>28.200,00</b>	<b>47.100,00</b>	<b>51.915,13</b>
3221	Auszahlungen für Gebrauchs- und Verbrauchsgüter, Handelswaren	100,00	100,00	
3222	Auszahlungen für Verwaltungs- und Betriebsaufwand	17.500,00	17.200,00	20.295,50
3223	Auszahlungen für Leasing- und Mietaufwand	3.700,00	21.900,00	21.898,86
3224	Auszahlungen für Instandhaltung	6.000,00	6.000,00	8.970,23
3225	Sonstige Auszahlungen aus Sachaufwand	900,00	1.900,00	750,54
3226	Auszahlungen aus der Inanspruchnahme von Haftungen			
<b>323</b>	<b>Auszahlungen aus Transfers</b>	<b>34.100,00</b>	<b>34.100,00</b>	<b>30.781,20</b>
3231	Transferzahlungen an Träger des öffentlichen Rechts	34.100,00	34.100,00	30.781,20

## Öffentliche Ordnung und Sicherheit (Gruppe 1)

MVAG	Mittelverwendungs- und aufbringungsgruppen (1. und 2. Ebene)	VA 2024	VA 2023	RA 2022
3232	Transferzahlungen an Beteiligungen			
3233	Transferzahlungen an Unternehmen (inkl. Finanzunternehmen)			
3234	Transferzahlungen an Haushalte und Organisationen ohne Erwerbscharakter			
3235	Transferzahlungen an das Ausland			
3236	Investitions- und Tilgungszuschüsse zwischen Unternehmungen und Betrieben der Gebietskörperschaft und der Gebietskörperschaft			
<b>324</b>	<b>Auszahlungen aus Finanzaufwand</b>	<b>0,00</b>	<b>0,00</b>	<b>0,00</b>
3241	Auszahlungen für Zinsen			
3242	Auszahlungen für Zinsen aus derivativen Finanzinstrumenten mit und ohne Grundgeschäft			
3243	Auszahlungen aus Gewinnentnahmen von marktbestimmten Betrieben			
3244	Sonstige Auszahlungen aus Finanzaufwendungen			
<b>32</b>	<b>Summe Auszahlungen operative Gebarung</b>	<b>62.300,00</b>	<b>81.200,00</b>	<b>82.696,33</b>
<b>SA1</b>	<b>Saldo (1) Geldfluss aus der operativen Gebarung (31 – 32)</b>	<b>-47.200,00</b>	<b>398.700,00</b>	<b>-63.956,78</b>
<b>331</b>	<b>Einzahlungen aus der Investitionstätigkeit</b>	<b>0,00</b>	<b>0,00</b>	<b>0,00</b>
3311	Einzahlungen aus der Veräußerung von immateriellem Vermögen			
3312	Einzahlungen aus der Veräußerung von Grundstücken und Grundstückeinrichtungen			
3313	Einzahlungen aus der Veräußerung von Gebäuden und Bauten			
3314	Einzahlungen aus der Veräußerung von technischen Anlagen, Fahrzeugen und Maschinen			
3315	Einzahlungen aus der Veräußerung von Amts-, Betriebs- und Geschäftsausstattung			
3316	Einzahlungen aus der Veräußerung von Kulturgütern			
3317	Einzahlungen aus der Veräußerung von Beteiligungen			
3318	Einzahlungen aus der Veräußerung von kofinanzierten Schutzbauten			
<b>332</b>	<b>Einzahlungen aus der Rückzahlung von Darlehen sowie gewährten Vorschüssen</b>	<b>0,00</b>	<b>0,00</b>	<b>0,00</b>
3321	Einzahlungen aus Darlehen an Träger des öffentlichen Rechts			
3322	Einzahlungen aus Darlehen an Beteiligungen			
3323	Einzahlungen aus Darlehen an Unternehmen und Haushalte			
3325	Einzahlungen aus Vorschüssen und Anzahlungen			
<b>333</b>	<b>Einzahlungen aus Kapitaltransfers</b>	<b>5.000,00</b>	<b>185.000,00</b>	<b>0,00</b>
3331	Kapitaltransferzahlungen von Trägern des öffentlichen Rechts	5.000,00	85.000,00	
3332	Kapitaltransferzahlungen von Beteiligungen			
3333	Kapitaltransferzahlungen von Unternehmen			
3334	Kapitaltransferzahlungen von Haushalten und Organisationen ohne Erwerbscharakter		100.000,00	
3335	Kapitaltransferzahlungen vom Ausland			
<b>33</b>	<b>Summe Einzahlungen investive Gebarung</b>	<b>5.000,00</b>	<b>185.000,00</b>	<b>0,00</b>

## Öffentliche Ordnung und Sicherheit (Gruppe 1)

MVAG	Mittelverwendungs- und aufbringungsgruppen (1. und 2. Ebene)	VA 2024	VA 2023	RA 2022
<b>341</b>	<b>Auszahlungen aus der Investitionstätigkeit</b>	<b>32.400,00</b>	<b>644.800,00</b>	<b>6.342,83</b>
3411	Auszahlungen für den Erwerb von immateriellem Vermögen			
3412	Auszahlungen für den Erwerb von Grundstücken und Grundstückseinrichtungen			
3413	Auszahlungen für den Erwerb von Gebäuden und Bauten			
3414	Auszahlungen für den Erwerb von technischen Anlagen, Fahrzeugen und Maschinen	32.400,00	644.800,00	6.342,83
3415	Auszahlungen für den Erwerb von Amts-, Betriebs- und Geschäftsausstattung			
3416	Auszahlungen für den Erwerb von Kulturgütern			
3417	Auszahlungen für den Erwerb von Beteiligungen			
3418	Auszahlungen für den Erwerb von kofinanzierten Schutzbauten			
<b>342</b>	<b>Auszahlungen aus der Gewährung von Darlehen sowie gewährten Vorschüssen</b>	<b>0,00</b>	<b>0,00</b>	<b>0,00</b>
3421	Auszahlungen von Darlehen an Träger des öffentlichen Rechts			
3422	Auszahlungen von Darlehen an Beteiligungen			
3423	Auszahlungen von Darlehen an Unternehmen und Haushalte			
3425	Auszahlungen von Vorschüssen und Anzahlungen			
<b>343</b>	<b>Auszahlungen aus Kapitaltransfers</b>	<b>0,00</b>	<b>0,00</b>	<b>0,00</b>
3431	Kapitaltransferzahlungen an Träger des öffentlichen Rechts			
3432	Kapitaltransferzahlungen an Beteiligungen			
3433	Kapitaltransferzahlungen an Unternehmen (Finanzunternehmen)			
3434	Kapitaltransferzahlungen an Haushalte und Organisationen ohne Erwerbscharakter			
3435	Kapitaltransferzahlungen an das Ausland			
<b>34</b>	<b>Summe Auszahlungen investive Gebarung</b>	<b>32.400,00</b>	<b>644.800,00</b>	<b>6.342,83</b>
<b>SA2</b>	<b>Saldo (2) Geldfluss aus der investiven Gebarung (33 – 34)</b>	<b>-27.400,00</b>	<b>-459.800,00</b>	<b>-6.342,83</b>
<b>SA3</b>	<b>Saldo (3) Nettofinanzierungssaldo (Saldo 1 + Saldo 2)</b>	<b>-74.600,00</b>	<b>-61.100,00</b>	<b>-70.299,61</b>
<b>351</b>	<b>Einzahlungen aus der Aufnahme von Finanzschulden</b>	<b>0,00</b>	<b>0,00</b>	<b>0,00</b>
3511	Einzahlungen aus empfangenen Darlehen von öffentlichen Körperschaften und Rechtsträgern			
3512	Einzahlungen aus empfangenen Darlehen von Beteiligungen			
3513	Einzahlungen aus empfangenen Darlehen von Unternehmen und privaten Haushalten			
3514	Einzahlungen aus Finanzschulden (Finanzunternehmen)			
3515	Einzahlungen aus Aufnahmen von Leasingverbindlichkeiten			
<b>353</b>	<b>Einzahlungen infolge eines Kapitaltausches bei derivativen Finanzinstrumenten mit Grundgeschäft</b>	<b>0,00</b>	<b>0,00</b>	<b>0,00</b>
3530	Einzahlungen infolge eines Kapitaltausches bei derivativen Finanzinstrumenten mit Grundgeschäft			
<b>355</b>	<b>Einzahlungen aus dem Abgang von Finanzinstrumenten</b>	<b>0,00</b>	<b>0,00</b>	<b>0,00</b>

## Öffentliche Ordnung und Sicherheit (Gruppe 1)

MVAG	Mittelverwendungs- und aufbringungsgruppen (1. und 2. Ebene)	VA 2024	VA 2023	RA 2022
3550	Einzahlungen aus dem Abgang von Finanzinstrumenten			
<b>35</b>	<b>Summe Einzahlungen aus der Finanzierungstätigkeit</b>	<b>0,00</b>	<b>0,00</b>	<b>0,00</b>
<b>361</b>	<b>Auszahlungen aus der Tilgung von Finanzschulden</b>	<b>0,00</b>	<b>0,00</b>	<b>0,00</b>
3611	Auszahlungen aus empfangenen Darlehen von öffentlichen Körperschaften und Rechtsträgern			
3612	Auszahlungen aus empfangenen Darlehen von Beteiligungen			
3613	Auszahlungen aus empfangenen Darlehen von Unternehmen und privaten Haushalten			
3614	Auszahlungen aus Finanzschulden			
3615	Auszahlungen aus Rückzahlungen von Leasingverbindlichkeiten			
<b>363</b>	<b>Auszahlungen infolge eines Kapitaltausches bei derivativen Finanzinstrumenten mit Grundgeschäft</b>	<b>0,00</b>	<b>0,00</b>	<b>0,00</b>
3630	Auszahlungen infolge eines Kapitaltausches bei derivativen Finanzinstrumenten mit Grundgeschäft			
<b>365</b>	<b>Auszahlungen für den Erwerb von Finanzinstrumenten</b>	<b>0,00</b>	<b>0,00</b>	<b>0,00</b>
3650	Auszahlungen für den Erwerb von Finanzinstrumenten			
<b>36</b>	<b>Summe Auszahlungen aus der Finanzierungstätigkeit</b>	<b>0,00</b>	<b>0,00</b>	<b>0,00</b>
<b>SA4</b>	<b>Saldo (4) Geldfluss aus der Finanzierungstätigkeit (35 – 36)</b>	<b>0,00</b>	<b>0,00</b>	<b>0,00</b>
<b>SA5</b>	<b>Saldo (5) Geldfluss aus der voranschlagswirksamen Gebarung (Saldo 3 + Saldo 4)</b>	<b>-74.600,00</b>	<b>-61.100,00</b>	<b>-70.299,61</b>

## Unterricht, Erziehung, Sport und Wissenschaft (Gruppe 2)

MVAG	Mittelverwendungs- und aufbringungsgruppen (1. und 2. Ebene)	VA 2024	VA 2023	RA 2022
<b>311</b>	<b>Einzahlungen aus operativer Verwaltungstätigkeit</b>	<b>146.500,00</b>	<b>170.500,00</b>	<b>199.263,74</b>
3111	Einzahlungen aus eigenen Abgaben			
3112	Einzahlungen aus Ertragsanteilen			
3113	Einzahlungen aus Gebühren			
3114	Einzahlungen aus Leistungen	68.000,00	84.500,00	106.160,13
3115	Einzahlungen aus Besitz und wirtschaftlicher Tätigkeit	11.500,00	13.000,00	7.088,00
3116	Einzahlungen aus Veräußerung von geringwertigen Wirtschaftsgütern (GWG) und sonstige Einzahlungen	67.000,00	73.000,00	86.015,61
<b>312</b>	<b>Einzahlungen aus Transfers</b>	<b>70.100,00</b>	<b>49.400,00</b>	<b>31.806,88</b>
3121	Transferzahlungen von Trägern des öffentlichen Rechts	70.100,00	49.400,00	31.806,88
3122	Transferzahlungen von Beteiligungen			
3123	Transferzahlungen von Unternehmen (inkl. Finanzunternehmen)			
3124	Transferzahlungen von Haushalten und Organisationen ohne Erwerbscharakter			
3125	Transferzahlungen vom Ausland			
3126	Investitions- und Tilgungszuschüsse zwischen Unternehmungen und Betrieben der Gebietskörperschaft und der Gebietskörperschaft			
<b>313</b>	<b>Einzahlungen aus Finanzerträgen</b>	<b>0,00</b>	<b>0,00</b>	<b>0,00</b>
3131	Einzahlungen aus Zinserträgen			
3132	Einzahlungen aus Zinsen aus derivativen Finanzinstrumenten mit und ohne Grundgeschäft			
3133	Einzahlungen aus Gewinnentnahmen von marktbestimmten Betrieben			
3134	Sonstige Einzahlungen aus Finanzerträgen			
3135	Einzahlungen aus Dividenden/Gewinnausschüttungen			
<b>31</b>	<b>Summe Einzahlungen operative Gebarung</b>	<b>216.600,00</b>	<b>219.900,00</b>	<b>231.070,62</b>
<b>321</b>	<b>Auszahlungen aus Personalaufwand</b>	<b>744.900,00</b>	<b>613.800,00</b>	<b>621.249,29</b>
3211	Auszahlungen für Personalaufwand (Bezüge, Nebengebühren, und Mehrleistungsvergütungen)	596.300,00	492.000,00	494.468,92
3212	Auszahlungen für gesetzliche und freiwillige Sozialaufwendungen	148.600,00	121.800,00	126.780,37
3213	Auszahlungen aus sonstigem Personalaufwand			
<b>322</b>	<b>Auszahlungen aus Sachaufwand</b>	<b>614.100,00</b>	<b>580.700,00</b>	<b>483.811,53</b>
3221	Auszahlungen für Gebrauchs- und Verbrauchsgüter, Handelswaren	97.600,00	98.900,00	110.511,49
3222	Auszahlungen für Verwaltungs- und Betriebsaufwand	68.600,00	77.800,00	50.458,39
3223	Auszahlungen für Leasing- und Mietaufwand	177.600,00	173.600,00	167.245,98
3224	Auszahlungen für Instandhaltung	73.800,00	72.700,00	57.715,64
3225	Sonstige Auszahlungen aus Sachaufwand	196.500,00	157.700,00	97.880,03
3226	Auszahlungen aus der Inanspruchnahme von Haftungen			
<b>323</b>	<b>Auszahlungen aus Transfers</b>	<b>61.500,00</b>	<b>72.400,00</b>	<b>50.352,48</b>
3231	Transferzahlungen an Träger des öffentlichen Rechts	13.400,00	24.100,00	9.311,46

## Unterricht, Erziehung, Sport und Wissenschaft (Gruppe 2)

MVAG	Mittelverwendungs- und aufbringungsgruppen (1. und 2. Ebene)	VA 2024	VA 2023	RA 2022
3232	Transferzahlungen an Beteiligungen			
3233	Transferzahlungen an Unternehmen (inkl. Finanzunternehmen)	13.000,00	13.000,00	5.106,24
3234	Transferzahlungen an Haushalte und Organisationen ohne Erwerbscharakter	35.100,00	35.300,00	35.934,78
3235	Transferzahlungen an das Ausland			
3236	Investitions- und Tilgungszuschüsse zwischen Unternehmungen und Betrieben der Gebietskörperschaft und der Gebietskörperschaft			
<b>324</b>	<b>Auszahlungen aus Finanzaufwand</b>	<b>23.700,00</b>	<b>9.200,00</b>	<b>9.767,54</b>
3241	Auszahlungen für Zinsen	23.700,00	9.200,00	9.767,54
3242	Auszahlungen für Zinsen aus derivativen Finanzinstrumenten mit und ohne Grundgeschäft			
3243	Auszahlungen aus Gewinnentnahmen von marktbestimmten Betrieben			
3244	Sonstige Auszahlungen aus Finanzaufwendungen			
<b>32</b>	<b>Summe Auszahlungen operative Gebarung</b>	<b>1.444.200,00</b>	<b>1.276.100,00</b>	<b>1.165.180,84</b>
<b>SA1</b>	<b>Saldo (1) Geldfluss aus der operativen Gebarung (31 – 32)</b>	<b>-1.227.600,00</b>	<b>-1.056.200,00</b>	<b>-934.110,22</b>
<b>331</b>	<b>Einzahlungen aus der Investitionstätigkeit</b>	<b>0,00</b>	<b>0,00</b>	<b>0,00</b>
3311	Einzahlungen aus der Veräußerung von immateriellem Vermögen			
3312	Einzahlungen aus der Veräußerung von Grundstücken und Grundstückeinrichtungen			
3313	Einzahlungen aus der Veräußerung von Gebäuden und Bauten			
3314	Einzahlungen aus der Veräußerung von technischen Anlagen, Fahrzeugen und Maschinen			
3315	Einzahlungen aus der Veräußerung von Amts-, Betriebs- und Geschäftsausstattung			
3316	Einzahlungen aus der Veräußerung von Kulturgütern			
3317	Einzahlungen aus der Veräußerung von Beteiligungen			
3318	Einzahlungen aus der Veräußerung von kofinanzierten Schutzbauten			
<b>332</b>	<b>Einzahlungen aus der Rückzahlung von Darlehen sowie gewährten Vorschüssen</b>	<b>0,00</b>	<b>0,00</b>	<b>0,00</b>
3321	Einzahlungen aus Darlehen an Träger des öffentlichen Rechts			
3322	Einzahlungen aus Darlehen an Beteiligungen			
3323	Einzahlungen aus Darlehen an Unternehmen und Haushalte			
3325	Einzahlungen aus Vorschüssen und Anzahlungen			
<b>333</b>	<b>Einzahlungen aus Kapitaltransfers</b>	<b>50.000,00</b>	<b>0,00</b>	<b>0,00</b>
3331	Kapitaltransferzahlungen von Trägern des öffentlichen Rechts	50.000,00		
3332	Kapitaltransferzahlungen von Beteiligungen			
3333	Kapitaltransferzahlungen von Unternehmen			
3334	Kapitaltransferzahlungen von Haushalten und Organisationen ohne Erwerbscharakter			
3335	Kapitaltransferzahlungen vom Ausland			
<b>33</b>	<b>Summe Einzahlungen investive Gebarung</b>	<b>50.000,00</b>	<b>0,00</b>	<b>0,00</b>

## Unterricht, Erziehung, Sport und Wissenschaft (Gruppe 2)

MVAG	Mittelverwendungs- und aufbringungsgruppen (1. und 2. Ebene)	VA 2024	VA 2023	RA 2022
<b>341</b>	<b>Auszahlungen aus der Investitionstätigkeit</b>	<b>253.000,00</b>	<b>65.900,00</b>	<b>53.784,88</b>
3411	Auszahlungen für den Erwerb von immateriellem Vermögen			
3412	Auszahlungen für den Erwerb von Grundstücken und Grundstückseinrichtungen		900,00	
3413	Auszahlungen für den Erwerb von Gebäuden und Bauten	250.000,00	17.200,00	19.070,00
3414	Auszahlungen für den Erwerb von technischen Anlagen, Fahrzeugen und Maschinen			
3415	Auszahlungen für den Erwerb von Amts-, Betriebs- und Geschäftsausstattung	3.000,00	47.800,00	34.714,88
3416	Auszahlungen für den Erwerb von Kulturgütern			
3417	Auszahlungen für den Erwerb von Beteiligungen			
3418	Auszahlungen für den Erwerb von kofinanzierten Schutzbauten			
<b>342</b>	<b>Auszahlungen aus der Gewährung von Darlehen sowie gewährten Vorschüssen</b>	<b>0,00</b>	<b>0,00</b>	<b>0,00</b>
3421	Auszahlungen von Darlehen an Träger des öffentlichen Rechts			
3422	Auszahlungen von Darlehen an Beteiligungen			
3423	Auszahlungen von Darlehen an Unternehmen und Haushalte			
3425	Auszahlungen von Vorschüssen und Anzahlungen			
<b>343</b>	<b>Auszahlungen aus Kapitaltransfers</b>	<b>0,00</b>	<b>0,00</b>	<b>0,00</b>
3431	Kapitaltransferzahlungen an Träger des öffentlichen Rechts			
3432	Kapitaltransferzahlungen an Beteiligungen			
3433	Kapitaltransferzahlungen an Unternehmen (Finanzunternehmen)			
3434	Kapitaltransferzahlungen an Haushalte und Organisationen ohne Erwerbscharakter			
3435	Kapitaltransferzahlungen an das Ausland			
<b>34</b>	<b>Summe Auszahlungen investive Gebarung</b>	<b>253.000,00</b>	<b>65.900,00</b>	<b>53.784,88</b>
<b>SA2</b>	<b>Saldo (2) Geldfluss aus der investiven Gebarung (33 – 34)</b>	<b>-203.000,00</b>	<b>-65.900,00</b>	<b>-53.784,88</b>
<b>SA3</b>	<b>Saldo (3) Nettofinanzierungssaldo (Saldo 1 + Saldo 2)</b>	<b>-1.430.600,00</b>	<b>-1.122.100,00</b>	<b>-987.895,10</b>
<b>351</b>	<b>Einzahlungen aus der Aufnahme von Finanzschulden</b>	<b>200.000,00</b>	<b>0,00</b>	<b>0,00</b>
3511	Einzahlungen aus empfangenen Darlehen von öffentlichen Körperschaften und Rechtsträgern			
3512	Einzahlungen aus empfangenen Darlehen von Beteiligungen			
3513	Einzahlungen aus empfangenen Darlehen von Unternehmen und privaten Haushalten			
3514	Einzahlungen aus Finanzschulden (Finanzunternehmen)	200.000,00		
3515	Einzahlungen aus Aufnahmen von Leasingverbindlichkeiten			
<b>353</b>	<b>Einzahlungen infolge eines Kapitaltausches bei derivativen Finanzinstrumenten mit Grundgeschäft</b>	<b>0,00</b>	<b>0,00</b>	<b>0,00</b>
3530	Einzahlungen infolge eines Kapitaltausches bei derivativen Finanzinstrumenten mit Grundgeschäft			
<b>355</b>	<b>Einzahlungen aus dem Abgang von Finanzinstrumenten</b>	<b>0,00</b>	<b>0,00</b>	<b>0,00</b>

**Unterricht, Erziehung, Sport und Wissenschaft (Gruppe 2)**

MVAG	Mittelverwendungs- und aufbringungsgruppen (1. und 2. Ebene)	VA 2024	VA 2023	RA 2022
3550	Einzahlungen aus dem Abgang von Finanzinstrumenten			
<b>35</b>	<b>Summe Einzahlungen aus der Finanzierungstätigkeit</b>	<b>200.000,00</b>	<b>0,00</b>	<b>0,00</b>
<b>361</b>	<b>Auszahlungen aus der Tilgung von Finanzschulden</b>	<b>132.300,00</b>	<b>92.200,00</b>	<b>92.044,82</b>
3611	Auszahlungen aus empfangenen Darlehen von öffentlichen Körperschaften und Rechtsträgern			
3612	Auszahlungen aus empfangenen Darlehen von Beteiligungen			
3613	Auszahlungen aus empfangenen Darlehen von Unternehmen und privaten Haushalten			
3614	Auszahlungen aus Finanzschulden	132.300,00	92.200,00	92.044,82
3615	Auszahlungen aus Rückzahlungen von Leasingverbindlichkeiten			
<b>363</b>	<b>Auszahlungen infolge eines Kapitaltausches bei derivativen Finanzinstrumenten mit Grundgeschäft</b>	<b>0,00</b>	<b>0,00</b>	<b>0,00</b>
3630	Auszahlungen infolge eines Kapitaltausches bei derivativen Finanzinstrumenten mit Grundgeschäft			
<b>365</b>	<b>Auszahlungen für den Erwerb von Finanzinstrumenten</b>	<b>0,00</b>	<b>0,00</b>	<b>0,00</b>
3650	Auszahlungen für den Erwerb von Finanzinstrumenten			
<b>36</b>	<b>Summe Auszahlungen aus der Finanzierungstätigkeit</b>	<b>132.300,00</b>	<b>92.200,00</b>	<b>92.044,82</b>
<b>SA4</b>	<b>Saldo (4) Geldfluss aus der Finanzierungstätigkeit (35 – 36)</b>	<b>67.700,00</b>	<b>-92.200,00</b>	<b>-92.044,82</b>
<b>SA5</b>	<b>Saldo (5) Geldfluss aus der voranschlagswirksamen Gebarung (Saldo 3 + Saldo 4)</b>	<b>-1.362.900,00</b>	<b>-1.214.300,00</b>	<b>-1.079.939,92</b>

## Kunst, Kultur und Kultus (Gruppe 3)

MVAG	Mittelverwendungs- und aufbringungsgruppen (1. und 2. Ebene)	VA 2024	VA 2023	RA 2022
<b>311</b>	<b>Einzahlungen aus operativer Verwaltungstätigkeit</b>	<b>55.100,00</b>	<b>55.700,00</b>	<b>63.590,43</b>
3111	Einzahlungen aus eigenen Abgaben			
3112	Einzahlungen aus Ertragsanteilen			
3113	Einzahlungen aus Gebühren			
3114	Einzahlungen aus Leistungen	4.000,00	5.600,00	2.521,27
3115	Einzahlungen aus Besitz und wirtschaftlicher Tätigkeit	48.000,00	47.000,00	44.304,96
3116	Einzahlungen aus Veräußerung von geringwertigen Wirtschaftsgütern (GWG) und sonstige Einzahlungen	3.100,00	3.100,00	16.764,20
<b>312</b>	<b>Einzahlungen aus Transfers</b>	<b>0,00</b>	<b>0,00</b>	<b>0,00</b>
3121	Transferzahlungen von Trägern des öffentlichen Rechts			
3122	Transferzahlungen von Beteiligungen			
3123	Transferzahlungen von Unternehmen (inkl. Finanzunternehmen)			
3124	Transferzahlungen von Haushalten und Organisationen ohne Erwerbscharakter			
3125	Transferzahlungen vom Ausland			
3126	Investitions- und Tilgungszuschüsse zwischen Unternehmungen und Betrieben der Gebietskörperschaft und der Gebietskörperschaft			
<b>313</b>	<b>Einzahlungen aus Finanzerträgen</b>	<b>0,00</b>	<b>0,00</b>	<b>0,00</b>
3131	Einzahlungen aus Zinserträgen			
3132	Einzahlungen aus Zinsen aus derivativen Finanzinstrumenten mit und ohne Grundgeschäft			
3133	Einzahlungen aus Gewinnentnahmen von marktbestimmten Betrieben			
3134	Sonstige Einzahlungen aus Finanzerträgen			
3135	Einzahlungen aus Dividenden/Gewinnausschüttungen			
<b>31</b>	<b>Summe Einzahlungen operative Gebarung</b>	<b>55.100,00</b>	<b>55.700,00</b>	<b>63.590,43</b>
<b>321</b>	<b>Auszahlungen aus Personalaufwand</b>	<b>7.400,00</b>	<b>6.800,00</b>	<b>4.319,43</b>
3211	Auszahlungen für Personalaufwand (Bezüge, Nebengebühren, und Mehrleistungsvergütungen)	6.900,00	6.300,00	4.093,88
3212	Auszahlungen für gesetzliche und freiwillige Sozialaufwendungen	500,00	500,00	225,55
3213	Auszahlungen aus sonstigem Personalaufwand			
<b>322</b>	<b>Auszahlungen aus Sachaufwand</b>	<b>334.000,00</b>	<b>279.400,00</b>	<b>220.557,24</b>
3221	Auszahlungen für Gebrauchs- und Verbrauchsgüter, Handelswaren	1.500,00	1.500,00	990,54
3222	Auszahlungen für Verwaltungs- und Betriebsaufwand			
3223	Auszahlungen für Leasing- und Mietaufwand			
3224	Auszahlungen für Instandhaltung	1.000,00	1.000,00	
3225	Sonstige Auszahlungen aus Sachaufwand	331.500,00	276.900,00	219.566,70
3226	Auszahlungen aus der Inanspruchnahme von Haftungen			
<b>323</b>	<b>Auszahlungen aus Transfers</b>	<b>7.400,00</b>	<b>7.400,00</b>	<b>2.898,20</b>
3231	Transferzahlungen an Träger des öffentlichen Rechts			

**Kunst, Kultur und Kultus (Gruppe 3)**

MVAG	Mittelverwendungs- und aufbringungsgruppen (1. und 2. Ebene)	VA 2024	VA 2023	RA 2022
3232	Transferzahlungen an Beteiligungen			
3233	Transferzahlungen an Unternehmen (inkl. Finanzunternehmen)			124,80
3234	Transferzahlungen an Haushalte und Organisationen ohne Erwerbscharakter	7.400,00	7.400,00	2.773,40
3235	Transferzahlungen an das Ausland			
3236	Investitions- und Tilgungszuschüsse zwischen Unternehmungen und Betrieben der Gebietskörperschaft und der Gebietskörperschaft			
<b>324</b>	<b>Auszahlungen aus Finanzaufwand</b>	<b>0,00</b>	<b>0,00</b>	<b>0,00</b>
3241	Auszahlungen für Zinsen			
3242	Auszahlungen für Zinsen aus derivativen Finanzinstrumenten mit und ohne Grundgeschäft			
3243	Auszahlungen aus Gewinnentnahmen von marktbestimmten Betrieben			
3244	Sonstige Auszahlungen aus Finanzaufwendungen			
<b>32</b>	<b>Summe Auszahlungen operative Gebarung</b>	<b>348.800,00</b>	<b>293.600,00</b>	<b>227.774,87</b>
<b>SA1</b>	<b>Saldo (1) Geldfluss aus der operativen Gebarung (31 – 32)</b>	<b>-293.700,00</b>	<b>-237.900,00</b>	<b>-164.184,44</b>
<b>331</b>	<b>Einzahlungen aus der Investitionstätigkeit</b>	<b>0,00</b>	<b>0,00</b>	<b>0,00</b>
3311	Einzahlungen aus der Veräußerung von immateriellem Vermögen			
3312	Einzahlungen aus der Veräußerung von Grundstücken und Grundstückeinrichtungen			
3313	Einzahlungen aus der Veräußerung von Gebäuden und Bauten			
3314	Einzahlungen aus der Veräußerung von technischen Anlagen, Fahrzeugen und Maschinen			
3315	Einzahlungen aus der Veräußerung von Amts-, Betriebs- und Geschäftsausstattung			
3316	Einzahlungen aus der Veräußerung von Kulturgütern			
3317	Einzahlungen aus der Veräußerung von Beteiligungen			
3318	Einzahlungen aus der Veräußerung von kofinanzierten Schutzbauten			
<b>332</b>	<b>Einzahlungen aus der Rückzahlung von Darlehen sowie gewährten Vorschüssen</b>	<b>0,00</b>	<b>0,00</b>	<b>0,00</b>
3321	Einzahlungen aus Darlehen an Träger des öffentlichen Rechts			
3322	Einzahlungen aus Darlehen an Beteiligungen			
3323	Einzahlungen aus Darlehen an Unternehmen und Haushalte			
3325	Einzahlungen aus Vorschüssen und Anzahlungen			
<b>333</b>	<b>Einzahlungen aus Kapitaltransfers</b>	<b>0,00</b>	<b>0,00</b>	<b>0,00</b>
3331	Kapitaltransferzahlungen von Trägern des öffentlichen Rechts			
3332	Kapitaltransferzahlungen von Beteiligungen			
3333	Kapitaltransferzahlungen von Unternehmen			
3334	Kapitaltransferzahlungen von Haushalten und Organisationen ohne Erwerbscharakter			
3335	Kapitaltransferzahlungen vom Ausland			
<b>33</b>	<b>Summe Einzahlungen investive Gebarung</b>	<b>0,00</b>	<b>0,00</b>	<b>0,00</b>

**Kunst, Kultur und Kultus (Gruppe 3)**

MVAG	Mittelverwendungs- und aufbringungsgruppen (1. und 2. Ebene)	VA 2024	VA 2023	RA 2022
<b>341</b>	<b>Auszahlungen aus der Investitionstätigkeit</b>	<b>2.700,00</b>	<b>3.700,00</b>	<b>13.805,46</b>
3411	Auszahlungen für den Erwerb von immateriellem Vermögen			
3412	Auszahlungen für den Erwerb von Grundstücken und Grundstückseinrichtungen			
3413	Auszahlungen für den Erwerb von Gebäuden und Bauten			13.764,20
3414	Auszahlungen für den Erwerb von technischen Anlagen, Fahrzeugen und Maschinen			
3415	Auszahlungen für den Erwerb von Amts-, Betriebs- und Geschäftsausstattung	2.700,00	3.700,00	41,26
3416	Auszahlungen für den Erwerb von Kulturgütern			
3417	Auszahlungen für den Erwerb von Beteiligungen			
3418	Auszahlungen für den Erwerb von kofinanzierten Schutzbauten			
<b>342</b>	<b>Auszahlungen aus der Gewährung von Darlehen sowie gewährten Vorschüssen</b>	<b>0,00</b>	<b>0,00</b>	<b>0,00</b>
3421	Auszahlungen von Darlehen an Träger des öffentlichen Rechts			
3422	Auszahlungen von Darlehen an Beteiligungen			
3423	Auszahlungen von Darlehen an Unternehmen und Haushalte			
3425	Auszahlungen von Vorschüssen und Anzahlungen			
<b>343</b>	<b>Auszahlungen aus Kapitaltransfers</b>	<b>0,00</b>	<b>0,00</b>	<b>0,00</b>
3431	Kapitaltransferzahlungen an Träger des öffentlichen Rechts			
3432	Kapitaltransferzahlungen an Beteiligungen			
3433	Kapitaltransferzahlungen an Unternehmen (Finanzunternehmen)			
3434	Kapitaltransferzahlungen an Haushalte und Organisationen ohne Erwerbscharakter			
3435	Kapitaltransferzahlungen an das Ausland			
<b>34</b>	<b>Summe Auszahlungen investive Gebarung</b>	<b>2.700,00</b>	<b>3.700,00</b>	<b>13.805,46</b>
<b>SA2</b>	<b>Saldo (2) Geldfluss aus der investiven Gebarung (33 – 34)</b>	<b>-2.700,00</b>	<b>-3.700,00</b>	<b>-13.805,46</b>
<b>SA3</b>	<b>Saldo (3) Nettofinanzierungssaldo (Saldo 1 + Saldo 2)</b>	<b>-296.400,00</b>	<b>-241.600,00</b>	<b>-177.989,90</b>
<b>351</b>	<b>Einzahlungen aus der Aufnahme von Finanzschulden</b>	<b>0,00</b>	<b>0,00</b>	<b>0,00</b>
3511	Einzahlungen aus empfangenen Darlehen von öffentlichen Körperschaften und Rechtsträgern			
3512	Einzahlungen aus empfangenen Darlehen von Beteiligungen			
3513	Einzahlungen aus empfangenen Darlehen von Unternehmen und privaten Haushalten			
3514	Einzahlungen aus Finanzschulden (Finanzunternehmen)			
3515	Einzahlungen aus Aufnahmen von Leasingverbindlichkeiten			
<b>353</b>	<b>Einzahlungen infolge eines Kapitaltausches bei derivativen Finanzinstrumenten mit Grundgeschäft</b>	<b>0,00</b>	<b>0,00</b>	<b>0,00</b>
3530	Einzahlungen infolge eines Kapitaltausches bei derivativen Finanzinstrumenten mit Grundgeschäft			
<b>355</b>	<b>Einzahlungen aus dem Abgang von Finanzinstrumenten</b>	<b>0,00</b>	<b>0,00</b>	<b>0,00</b>

**Kunst, Kultur und Kultus (Gruppe 3)**

MVAG	Mittelverwendungs- und aufbringungsgruppen (1. und 2. Ebene)	VA 2024	VA 2023	RA 2022
3550	Einzahlungen aus dem Abgang von Finanzinstrumenten			
<b>35</b>	<b>Summe Einzahlungen aus der Finanzierungstätigkeit</b>	<b>0,00</b>	<b>0,00</b>	<b>0,00</b>
<b>361</b>	<b>Auszahlungen aus der Tilgung von Finanzschulden</b>	<b>0,00</b>	<b>0,00</b>	<b>0,00</b>
3611	Auszahlungen aus empfangenen Darlehen von öffentlichen Körperschaften und Rechtsträgern			
3612	Auszahlungen aus empfangenen Darlehen von Beteiligungen			
3613	Auszahlungen aus empfangenen Darlehen von Unternehmen und privaten Haushalten			
3614	Auszahlungen aus Finanzschulden			
3615	Auszahlungen aus Rückzahlungen von Leasingverbindlichkeiten			
<b>363</b>	<b>Auszahlungen infolge eines Kapitaltausches bei derivativen Finanzinstrumenten mit Grundgeschäft</b>	<b>0,00</b>	<b>0,00</b>	<b>0,00</b>
3630	Auszahlungen infolge eines Kapitaltausches bei derivativen Finanzinstrumenten mit Grundgeschäft			
<b>365</b>	<b>Auszahlungen für den Erwerb von Finanzinstrumenten</b>	<b>0,00</b>	<b>0,00</b>	<b>0,00</b>
3650	Auszahlungen für den Erwerb von Finanzinstrumenten			
<b>36</b>	<b>Summe Auszahlungen aus der Finanzierungstätigkeit</b>	<b>0,00</b>	<b>0,00</b>	<b>0,00</b>
<b>SA4</b>	<b>Saldo (4) Geldfluss aus der Finanzierungstätigkeit (35 – 36)</b>	<b>0,00</b>	<b>0,00</b>	<b>0,00</b>
<b>SA5</b>	<b>Saldo (5) Geldfluss aus der voranschlagswirksamen Gebarung (Saldo 3 + Saldo 4)</b>	<b>-296.400,00</b>	<b>-241.600,00</b>	<b>-177.989,90</b>

**Soziale Wohlfahrt und Wohnbauförderung (Gruppe 4)**

MVAG	Mittelverwendungs- und aufbringungsgruppen (1. und 2. Ebene)	VA 2024	VA 2023	RA 2022
<b>311</b>	<b>Einzahlungen aus operativer Verwaltungstätigkeit</b>	<b>23.100,00</b>	<b>23.100,00</b>	<b>26.777,08</b>
3111	Einzahlungen aus eigenen Abgaben			
3112	Einzahlungen aus Ertragsanteilen			
3113	Einzahlungen aus Gebühren			
3114	Einzahlungen aus Leistungen	23.000,00	23.000,00	26.777,08
3115	Einzahlungen aus Besitz und wirtschaftlicher Tätigkeit			
3116	Einzahlungen aus Veräußerung von geringwertigen Wirtschaftsgütern (GWG) und sonstige Einzahlungen	100,00	100,00	
<b>312</b>	<b>Einzahlungen aus Transfers</b>	<b>2.200,00</b>	<b>2.200,00</b>	<b>2.502,05</b>
3121	Transferzahlungen von Trägern des öffentlichen Rechts	2.200,00	2.200,00	2.502,05
3122	Transferzahlungen von Beteiligungen			
3123	Transferzahlungen von Unternehmen (inkl. Finanzunternehmen)			
3124	Transferzahlungen von Haushalten und Organisationen ohne Erwerbscharakter			
3125	Transferzahlungen vom Ausland			
3126	Investitions- und Tilgungszuschüsse zwischen Unternehmungen und Betrieben der Gebietskörperschaft und der Gebietskörperschaft			
<b>313</b>	<b>Einzahlungen aus Finanzerträgen</b>	<b>0,00</b>	<b>0,00</b>	<b>0,00</b>
3131	Einzahlungen aus Zinserträgen			
3132	Einzahlungen aus Zinsen aus derivativen Finanzinstrumenten mit und ohne Grundgeschäft			
3133	Einzahlungen aus Gewinnentnahmen von marktbestimmten Betrieben			
3134	Sonstige Einzahlungen aus Finanzerträgen			
3135	Einzahlungen aus Dividenden/Gewinnausschüttungen			
<b>31</b>	<b>Summe Einzahlungen operative Gebarung</b>	<b>25.300,00</b>	<b>25.300,00</b>	<b>29.279,13</b>
<b>321</b>	<b>Auszahlungen aus Personalaufwand</b>	<b>0,00</b>	<b>0,00</b>	<b>0,00</b>
3211	Auszahlungen für Personalaufwand (Bezüge, Nebengebühren, und Mehrleistungsvergütungen)			
3212	Auszahlungen für gesetzliche und freiwillige Sozialaufwendungen			
3213	Auszahlungen aus sonstigem Personalaufwand			
<b>322</b>	<b>Auszahlungen aus Sachaufwand</b>	<b>67.000,00</b>	<b>65.000,00</b>	<b>57.746,51</b>
3221	Auszahlungen für Gebrauchs- und Verbrauchsgüter, Handelswaren	36.000,00	35.000,00	36.573,16
3222	Auszahlungen für Verwaltungs- und Betriebsaufwand			
3223	Auszahlungen für Leasing- und Mietaufwand			
3224	Auszahlungen für Instandhaltung	1.000,00	1.000,00	262,25
3225	Sonstige Auszahlungen aus Sachaufwand	30.000,00	29.000,00	20.911,10
3226	Auszahlungen aus der Inanspruchnahme von Haftungen			
<b>323</b>	<b>Auszahlungen aus Transfers</b>	<b>728.500,00</b>	<b>654.400,00</b>	<b>614.826,45</b>
3231	Transferzahlungen an Träger des öffentlichen Rechts	714.100,00	630.000,00	603.976,45

**Soziale Wohlfahrt und Wohnbauförderung (Gruppe 4)**

MVAG	Mittelverwendungs- und aufbringungsgruppen (1. und 2. Ebene)	VA 2024	VA 2023	RA 2022
3232	Transferzahlungen an Beteiligungen			
3233	Transferzahlungen an Unternehmen (inkl. Finanzunternehmen)			
3234	Transferzahlungen an Haushalte und Organisationen ohne Erwerbscharakter	14.400,00	24.400,00	10.850,00
3235	Transferzahlungen an das Ausland			
3236	Investitions- und Tilgungszuschüsse zwischen Unternehmungen und Betrieben der Gebietskörperschaft und der Gebietskörperschaft			
<b>324</b>	<b>Auszahlungen aus Finanzaufwand</b>	<b>0,00</b>	<b>0,00</b>	<b>0,00</b>
3241	Auszahlungen für Zinsen			
3242	Auszahlungen für Zinsen aus derivativen Finanzinstrumenten mit und ohne Grundgeschäft			
3243	Auszahlungen aus Gewinnentnahmen von marktbestimmten Betrieben			
3244	Sonstige Auszahlungen aus Finanzaufwendungen			
<b>32</b>	<b>Summe Auszahlungen operative Gebarung</b>	<b>795.500,00</b>	<b>719.400,00</b>	<b>672.572,96</b>
<b>SA1</b>	<b>Saldo (1) Geldfluss aus der operativen Gebarung (31 – 32)</b>	<b>-770.200,00</b>	<b>-694.100,00</b>	<b>-643.293,83</b>
<b>331</b>	<b>Einzahlungen aus der Investitionstätigkeit</b>	<b>0,00</b>	<b>0,00</b>	<b>0,00</b>
3311	Einzahlungen aus der Veräußerung von immateriellem Vermögen			
3312	Einzahlungen aus der Veräußerung von Grundstücken und Grundstückeinrichtungen			
3313	Einzahlungen aus der Veräußerung von Gebäuden und Bauten			
3314	Einzahlungen aus der Veräußerung von technischen Anlagen, Fahrzeugen und Maschinen			
3315	Einzahlungen aus der Veräußerung von Amts-, Betriebs- und Geschäftsausstattung			
3316	Einzahlungen aus der Veräußerung von Kulturgütern			
3317	Einzahlungen aus der Veräußerung von Beteiligungen			
3318	Einzahlungen aus der Veräußerung von kofinanzierten Schutzbauten			
<b>332</b>	<b>Einzahlungen aus der Rückzahlung von Darlehen sowie gewährten Vorschüssen</b>	<b>0,00</b>	<b>0,00</b>	<b>0,00</b>
3321	Einzahlungen aus Darlehen an Träger des öffentlichen Rechts			
3322	Einzahlungen aus Darlehen an Beteiligungen			
3323	Einzahlungen aus Darlehen an Unternehmen und Haushalte			
3325	Einzahlungen aus Vorschüssen und Anzahlungen			
<b>333</b>	<b>Einzahlungen aus Kapitaltransfers</b>	<b>0,00</b>	<b>0,00</b>	<b>0,00</b>
3331	Kapitaltransferzahlungen von Trägern des öffentlichen Rechts			
3332	Kapitaltransferzahlungen von Beteiligungen			
3333	Kapitaltransferzahlungen von Unternehmen			
3334	Kapitaltransferzahlungen von Haushalten und Organisationen ohne Erwerbscharakter			
3335	Kapitaltransferzahlungen vom Ausland			
<b>33</b>	<b>Summe Einzahlungen investive Gebarung</b>	<b>0,00</b>	<b>0,00</b>	<b>0,00</b>

**Soziale Wohlfahrt und Wohnbauförderung (Gruppe 4)**

MVAG	Mittelverwendungs- und aufbringungsgruppen (1. und 2. Ebene)	VA 2024	VA 2023	RA 2022
<b>341</b>	<b>Auszahlungen aus der Investitionstätigkeit</b>	<b>500,00</b>	<b>500,00</b>	<b>0,00</b>
3411	Auszahlungen für den Erwerb von immateriellem Vermögen			
3412	Auszahlungen für den Erwerb von Grundstücken und Grundstückseinrichtungen			
3413	Auszahlungen für den Erwerb von Gebäuden und Bauten			
3414	Auszahlungen für den Erwerb von technischen Anlagen, Fahrzeugen und Maschinen			
3415	Auszahlungen für den Erwerb von Amts-, Betriebs- und Geschäftsausstattung	500,00	500,00	
3416	Auszahlungen für den Erwerb von Kulturgütern			
3417	Auszahlungen für den Erwerb von Beteiligungen			
3418	Auszahlungen für den Erwerb von kofinanzierten Schutzbauten			
<b>342</b>	<b>Auszahlungen aus der Gewährung von Darlehen sowie gewährten Vorschüssen</b>	<b>0,00</b>	<b>0,00</b>	<b>0,00</b>
3421	Auszahlungen von Darlehen an Träger des öffentlichen Rechts			
3422	Auszahlungen von Darlehen an Beteiligungen			
3423	Auszahlungen von Darlehen an Unternehmen und Haushalte			
3425	Auszahlungen von Vorschüssen und Anzahlungen			
<b>343</b>	<b>Auszahlungen aus Kapitaltransfers</b>	<b>0,00</b>	<b>0,00</b>	<b>0,00</b>
3431	Kapitaltransferzahlungen an Träger des öffentlichen Rechts			
3432	Kapitaltransferzahlungen an Beteiligungen			
3433	Kapitaltransferzahlungen an Unternehmen (Finanzunternehmen)			
3434	Kapitaltransferzahlungen an Haushalte und Organisationen ohne Erwerbscharakter			
3435	Kapitaltransferzahlungen an das Ausland			
<b>34</b>	<b>Summe Auszahlungen investive Gebarung</b>	<b>500,00</b>	<b>500,00</b>	<b>0,00</b>
<b>SA2</b>	<b>Saldo (2) Geldfluss aus der investiven Gebarung (33 – 34)</b>	<b>-500,00</b>	<b>-500,00</b>	<b>0,00</b>
<b>SA3</b>	<b>Saldo (3) Nettofinanzierungssaldo (Saldo 1 + Saldo 2)</b>	<b>-770.700,00</b>	<b>-694.600,00</b>	<b>-643.293,83</b>
<b>351</b>	<b>Einzahlungen aus der Aufnahme von Finanzschulden</b>	<b>0,00</b>	<b>0,00</b>	<b>0,00</b>
3511	Einzahlungen aus empfangenen Darlehen von öffentlichen Körperschaften und Rechtsträgern			
3512	Einzahlungen aus empfangenen Darlehen von Beteiligungen			
3513	Einzahlungen aus empfangenen Darlehen von Unternehmen und privaten Haushalten			
3514	Einzahlungen aus Finanzschulden (Finanzunternehmen)			
3515	Einzahlungen aus Aufnahmen von Leasingverbindlichkeiten			
<b>353</b>	<b>Einzahlungen infolge eines Kapitaltausches bei derivativen Finanzinstrumenten mit Grundgeschäft</b>	<b>0,00</b>	<b>0,00</b>	<b>0,00</b>
3530	Einzahlungen infolge eines Kapitaltausches bei derivativen Finanzinstrumenten mit Grundgeschäft			
<b>355</b>	<b>Einzahlungen aus dem Abgang von Finanzinstrumenten</b>	<b>0,00</b>	<b>0,00</b>	<b>0,00</b>

**Soziale Wohlfahrt und Wohnbauförderung (Gruppe 4)**

MVAG	Mittelverwendungs- und aufbringungsgruppen (1. und 2. Ebene)	VA 2024	VA 2023	RA 2022
3550	Einzahlungen aus dem Abgang von Finanzinstrumenten			
<b>35</b>	<b>Summe Einzahlungen aus der Finanzierungstätigkeit</b>	<b>0,00</b>	<b>0,00</b>	<b>0,00</b>
<b>361</b>	<b>Auszahlungen aus der Tilgung von Finanzschulden</b>	<b>0,00</b>	<b>0,00</b>	<b>0,00</b>
3611	Auszahlungen aus empfangenen Darlehen von öffentlichen Körperschaften und Rechtsträgern			
3612	Auszahlungen aus empfangenen Darlehen von Beteiligungen			
3613	Auszahlungen aus empfangenen Darlehen von Unternehmen und privaten Haushalten			
3614	Auszahlungen aus Finanzschulden			
3615	Auszahlungen aus Rückzahlungen von Leasingverbindlichkeiten			
<b>363</b>	<b>Auszahlungen infolge eines Kapitaltausches bei derivativen Finanzinstrumenten mit Grundgeschäft</b>	<b>0,00</b>	<b>0,00</b>	<b>0,00</b>
3630	Auszahlungen infolge eines Kapitaltausches bei derivativen Finanzinstrumenten mit Grundgeschäft			
<b>365</b>	<b>Auszahlungen für den Erwerb von Finanzinstrumenten</b>	<b>0,00</b>	<b>0,00</b>	<b>0,00</b>
3650	Auszahlungen für den Erwerb von Finanzinstrumenten			
<b>36</b>	<b>Summe Auszahlungen aus der Finanzierungstätigkeit</b>	<b>0,00</b>	<b>0,00</b>	<b>0,00</b>
<b>SA4</b>	<b>Saldo (4) Geldfluss aus der Finanzierungstätigkeit (35 – 36)</b>	<b>0,00</b>	<b>0,00</b>	<b>0,00</b>
<b>SA5</b>	<b>Saldo (5) Geldfluss aus der voranschlagswirksamen Gebarung (Saldo 3 + Saldo 4)</b>	<b>-770.700,00</b>	<b>-694.600,00</b>	<b>-643.293,83</b>

## Gesundheit (Gruppe 5)

MVAG	Mittelverwendungs- und aufbringungsgruppen (1. und 2. Ebene)	VA 2024	VA 2023	RA 2022
<b>311</b>	<b>Einzahlungen aus operativer Verwaltungstätigkeit</b>	<b>2.500,00</b>	<b>2.200,00</b>	<b>0,00</b>
3111	Einzahlungen aus eigenen Abgaben			
3112	Einzahlungen aus Ertragsanteilen			
3113	Einzahlungen aus Gebühren			
3114	Einzahlungen aus Leistungen	2.500,00	2.200,00	
3115	Einzahlungen aus Besitz und wirtschaftlicher Tätigkeit			
3116	Einzahlungen aus Veräußerung von geringwertigen Wirtschaftsgütern (GWG) und sonstige Einzahlungen			
<b>312</b>	<b>Einzahlungen aus Transfers</b>	<b>0,00</b>	<b>62.500,00</b>	<b>82.030,96</b>
3121	Transferzahlungen von Trägern des öffentlichen Rechts		62.500,00	82.030,96
3122	Transferzahlungen von Beteiligungen			
3123	Transferzahlungen von Unternehmen (inkl. Finanzunternehmen)			
3124	Transferzahlungen von Haushalten und Organisationen ohne Erwerbscharakter			
3125	Transferzahlungen vom Ausland			
3126	Investitions- und Tilgungszuschüsse zwischen Unternehmungen und Betrieben der Gebietskörperschaft und der Gebietskörperschaft			
<b>313</b>	<b>Einzahlungen aus Finanzerträgen</b>	<b>0,00</b>	<b>0,00</b>	<b>0,00</b>
3131	Einzahlungen aus Zinserträgen			
3132	Einzahlungen aus Zinsen aus derivativen Finanzinstrumenten mit und ohne Grundgeschäft			
3133	Einzahlungen aus Gewinnentnahmen von marktbestimmten Betrieben			
3134	Sonstige Einzahlungen aus Finanzerträgen			
3135	Einzahlungen aus Dividenden/Gewinnausschüttungen			
<b>31</b>	<b>Summe Einzahlungen operative Gebarung</b>	<b>2.500,00</b>	<b>64.700,00</b>	<b>82.030,96</b>
<b>321</b>	<b>Auszahlungen aus Personalaufwand</b>	<b>1.200,00</b>	<b>4.500,00</b>	<b>1.754,82</b>
3211	Auszahlungen für Personalaufwand (Bezüge, Nebengebühren, und Mehrleistungsvergütungen)	1.200,00	3.900,00	1.639,32
3212	Auszahlungen für gesetzliche und freiwillige Sozialaufwendungen		600,00	115,50
3213	Auszahlungen aus sonstigem Personalaufwand			
<b>322</b>	<b>Auszahlungen aus Sachaufwand</b>	<b>41.800,00</b>	<b>114.300,00</b>	<b>82.642,41</b>
3221	Auszahlungen für Gebrauchs- und Verbrauchsgüter, Handelswaren	1.300,00	1.300,00	3.286,36
3222	Auszahlungen für Verwaltungs- und Betriebsaufwand			
3223	Auszahlungen für Leasing- und Mietaufwand			
3224	Auszahlungen für Instandhaltung	30.100,00	30.100,00	21.602,97
3225	Sonstige Auszahlungen aus Sachaufwand	10.400,00	82.900,00	57.753,08
3226	Auszahlungen aus der Inanspruchnahme von Haftungen			
<b>323</b>	<b>Auszahlungen aus Transfers</b>	<b>1.102.600,00</b>	<b>1.012.800,00</b>	<b>986.082,66</b>
3231	Transferzahlungen an Träger des öffentlichen Rechts	1.098.100,00	1.008.300,00	980.977,93

## Gesundheit (Gruppe 5)

MVAG	Mittelverwendungs- und aufbringungsgruppen (1. und 2. Ebene)	VA 2024	VA 2023	RA 2022
3232	Transferzahlungen an Beteiligungen			
3233	Transferzahlungen an Unternehmen (inkl. Finanzunternehmen)			
3234	Transferzahlungen an Haushalte und Organisationen ohne Erwerbscharakter	4.500,00	4.500,00	5.104,73
3235	Transferzahlungen an das Ausland			
3236	Investitions- und Tilgungszuschüsse zwischen Unternehmungen und Betrieben der Gebietskörperschaft und der Gebietskörperschaft			
<b>324</b>	<b>Auszahlungen aus Finanzaufwand</b>	<b>0,00</b>	<b>0,00</b>	<b>0,00</b>
3241	Auszahlungen für Zinsen			
3242	Auszahlungen für Zinsen aus derivativen Finanzinstrumenten mit und ohne Grundgeschäft			
3243	Auszahlungen aus Gewinnentnahmen von marktbestimmten Betrieben			
3244	Sonstige Auszahlungen aus Finanzaufwendungen			
<b>32</b>	<b>Summe Auszahlungen operative Gebarung</b>	<b>1.145.600,00</b>	<b>1.131.600,00</b>	<b>1.070.479,89</b>
<b>SA1</b>	<b>Saldo (1) Geldfluss aus der operativen Gebarung (31 – 32)</b>	<b>-1.143.100,00</b>	<b>-1.066.900,00</b>	<b>-988.448,93</b>
<b>331</b>	<b>Einzahlungen aus der Investitionstätigkeit</b>	<b>0,00</b>	<b>0,00</b>	<b>0,00</b>
3311	Einzahlungen aus der Veräußerung von immateriellem Vermögen			
3312	Einzahlungen aus der Veräußerung von Grundstücken und Grundstückeinrichtungen			
3313	Einzahlungen aus der Veräußerung von Gebäuden und Bauten			
3314	Einzahlungen aus der Veräußerung von technischen Anlagen, Fahrzeugen und Maschinen			
3315	Einzahlungen aus der Veräußerung von Amts-, Betriebs- und Geschäftsausstattung			
3316	Einzahlungen aus der Veräußerung von Kulturgütern			
3317	Einzahlungen aus der Veräußerung von Beteiligungen			
3318	Einzahlungen aus der Veräußerung von kofinanzierten Schutzbauten			
<b>332</b>	<b>Einzahlungen aus der Rückzahlung von Darlehen sowie gewährten Vorschüssen</b>	<b>0,00</b>	<b>0,00</b>	<b>0,00</b>
3321	Einzahlungen aus Darlehen an Träger des öffentlichen Rechts			
3322	Einzahlungen aus Darlehen an Beteiligungen			
3323	Einzahlungen aus Darlehen an Unternehmen und Haushalte			
3325	Einzahlungen aus Vorschüssen und Anzahlungen			
<b>333</b>	<b>Einzahlungen aus Kapitaltransfers</b>	<b>0,00</b>	<b>0,00</b>	<b>0,00</b>
3331	Kapitaltransferzahlungen von Trägern des öffentlichen Rechts			
3332	Kapitaltransferzahlungen von Beteiligungen			
3333	Kapitaltransferzahlungen von Unternehmen			
3334	Kapitaltransferzahlungen von Haushalten und Organisationen ohne Erwerbscharakter			
3335	Kapitaltransferzahlungen vom Ausland			
<b>33</b>	<b>Summe Einzahlungen investive Gebarung</b>	<b>0,00</b>	<b>0,00</b>	<b>0,00</b>

## Gesundheit (Gruppe 5)

MVAG	Mittelverwendungs- und aufbringungsgruppen (1. und 2. Ebene)	VA 2024	VA 2023	RA 2022
<b>341</b>	<b>Auszahlungen aus der Investitionstätigkeit</b>	<b>0,00</b>	<b>0,00</b>	<b>0,00</b>
3411	Auszahlungen für den Erwerb von immateriellem Vermögen			
3412	Auszahlungen für den Erwerb von Grundstücken und Grundstückseinrichtungen			
3413	Auszahlungen für den Erwerb von Gebäuden und Bauten			
3414	Auszahlungen für den Erwerb von technischen Anlagen, Fahrzeugen und Maschinen			
3415	Auszahlungen für den Erwerb von Amts-, Betriebs- und Geschäftsausstattung			
3416	Auszahlungen für den Erwerb von Kulturgütern			
3417	Auszahlungen für den Erwerb von Beteiligungen			
3418	Auszahlungen für den Erwerb von kofinanzierten Schutzbauten			
<b>342</b>	<b>Auszahlungen aus der Gewährung von Darlehen sowie gewährten Vorschüssen</b>	<b>0,00</b>	<b>0,00</b>	<b>0,00</b>
3421	Auszahlungen von Darlehen an Träger des öffentlichen Rechts			
3422	Auszahlungen von Darlehen an Beteiligungen			
3423	Auszahlungen von Darlehen an Unternehmen und Haushalte			
3425	Auszahlungen von Vorschüssen und Anzahlungen			
<b>343</b>	<b>Auszahlungen aus Kapitaltransfers</b>	<b>0,00</b>	<b>0,00</b>	<b>0,00</b>
3431	Kapitaltransferzahlungen an Träger des öffentlichen Rechts			
3432	Kapitaltransferzahlungen an Beteiligungen			
3433	Kapitaltransferzahlungen an Unternehmen (Finanzunternehmen)			
3434	Kapitaltransferzahlungen an Haushalte und Organisationen ohne Erwerbscharakter			
3435	Kapitaltransferzahlungen an das Ausland			
<b>34</b>	<b>Summe Auszahlungen investive Gebarung</b>	<b>0,00</b>	<b>0,00</b>	<b>0,00</b>
<b>SA2</b>	<b>Saldo (2) Geldfluss aus der investiven Gebarung (33 – 34)</b>	<b>0,00</b>	<b>0,00</b>	<b>0,00</b>
<b>SA3</b>	<b>Saldo (3) Nettofinanzierungssaldo (Saldo 1 + Saldo 2)</b>	<b>-1.143.100,00</b>	<b>-1.066.900,00</b>	<b>-988.448,93</b>
<b>351</b>	<b>Einzahlungen aus der Aufnahme von Finanzschulden</b>	<b>0,00</b>	<b>0,00</b>	<b>0,00</b>
3511	Einzahlungen aus empfangenen Darlehen von öffentlichen Körperschaften und Rechtsträgern			
3512	Einzahlungen aus empfangenen Darlehen von Beteiligungen			
3513	Einzahlungen aus empfangenen Darlehen von Unternehmen und privaten Haushalten			
3514	Einzahlungen aus Finanzschulden (Finanzunternehmen)			
3515	Einzahlungen aus Aufnahmen von Leasingverbindlichkeiten			
<b>353</b>	<b>Einzahlungen infolge eines Kapitaltausches bei derivativen Finanzinstrumenten mit Grundgeschäft</b>	<b>0,00</b>	<b>0,00</b>	<b>0,00</b>
3530	Einzahlungen infolge eines Kapitaltausches bei derivativen Finanzinstrumenten mit Grundgeschäft			
<b>355</b>	<b>Einzahlungen aus dem Abgang von Finanzinstrumenten</b>	<b>0,00</b>	<b>0,00</b>	<b>0,00</b>

## Gesundheit (Gruppe 5)

MVAG	Mittelverwendungs- und aufbringungsgruppen (1. und 2. Ebene)	VA 2024	VA 2023	RA 2022
3550	Einzahlungen aus dem Abgang von Finanzinstrumenten			
<b>35</b>	<b>Summe Einzahlungen aus der Finanzierungstätigkeit</b>	<b>0,00</b>	<b>0,00</b>	<b>0,00</b>
<b>361</b>	<b>Auszahlungen aus der Tilgung von Finanzschulden</b>	<b>0,00</b>	<b>0,00</b>	<b>0,00</b>
3611	Auszahlungen aus empfangenen Darlehen von öffentlichen Körperschaften und Rechtsträgern			
3612	Auszahlungen aus empfangenen Darlehen von Beteiligungen			
3613	Auszahlungen aus empfangenen Darlehen von Unternehmen und privaten Haushalten			
3614	Auszahlungen aus Finanzschulden			
3615	Auszahlungen aus Rückzahlungen von Leasingverbindlichkeiten			
<b>363</b>	<b>Auszahlungen infolge eines Kapitaltausches bei derivativen Finanzinstrumenten mit Grundgeschäft</b>	<b>0,00</b>	<b>0,00</b>	<b>0,00</b>
3630	Auszahlungen infolge eines Kapitaltausches bei derivativen Finanzinstrumenten mit Grundgeschäft			
<b>365</b>	<b>Auszahlungen für den Erwerb von Finanzinstrumenten</b>	<b>0,00</b>	<b>0,00</b>	<b>0,00</b>
3650	Auszahlungen für den Erwerb von Finanzinstrumenten			
<b>36</b>	<b>Summe Auszahlungen aus der Finanzierungstätigkeit</b>	<b>0,00</b>	<b>0,00</b>	<b>0,00</b>
<b>SA4</b>	<b>Saldo (4) Geldfluss aus der Finanzierungstätigkeit (35 – 36)</b>	<b>0,00</b>	<b>0,00</b>	<b>0,00</b>
<b>SA5</b>	<b>Saldo (5) Geldfluss aus der voranschlagswirksamen Gebarung (Saldo 3 + Saldo 4)</b>	<b>-1.143.100,00</b>	<b>-1.066.900,00</b>	<b>-988.448,93</b>

## Straßen- und Wasserbau, Verkehr (Gruppe 6)

MVAG	Mittelverwendungs- und aufbringungsgruppen (1. und 2. Ebene)	VA 2024	VA 2023	RA 2022
<b>311</b>	<b>Einzahlungen aus operativer Verwaltungstätigkeit</b>	<b>4.300,00</b>	<b>197.000,00</b>	<b>101.195,25</b>
3111	Einzahlungen aus eigenen Abgaben			
3112	Einzahlungen aus Ertragsanteilen			
3113	Einzahlungen aus Gebühren			
3114	Einzahlungen aus Leistungen	4.200,00	4.200,00	4.186,44
3115	Einzahlungen aus Besitz und wirtschaftlicher Tätigkeit			
3116	Einzahlungen aus Veräußerung von geringwertigen Wirtschaftsgütern (GWG) und sonstige Einzahlungen	100,00	192.800,00	97.008,81
<b>312</b>	<b>Einzahlungen aus Transfers</b>	<b>154.500,00</b>	<b>355.500,00</b>	<b>415.583,78</b>
3121	Transferzahlungen von Trägern des öffentlichen Rechts	150.000,00	351.000,00	401.138,25
3122	Transferzahlungen von Beteiligungen			
3123	Transferzahlungen von Unternehmen (inkl. Finanzunternehmen)			
3124	Transferzahlungen von Haushalten und Organisationen ohne Erwerbscharakter	4.500,00	4.500,00	14.445,53
3125	Transferzahlungen vom Ausland			
3126	Investitions- und Tilgungszuschüsse zwischen Unternehmungen und Betrieben der Gebietskörperschaft und der Gebietskörperschaft			
<b>313</b>	<b>Einzahlungen aus Finanzerträgen</b>	<b>0,00</b>	<b>0,00</b>	<b>0,00</b>
3131	Einzahlungen aus Zinserträgen			
3132	Einzahlungen aus Zinsen aus derivativen Finanzinstrumenten mit und ohne Grundgeschäft			
3133	Einzahlungen aus Gewinnentnahmen von marktbestimmten Betrieben			
3134	Sonstige Einzahlungen aus Finanzerträgen			
3135	Einzahlungen aus Dividenden/Gewinnausschüttungen			
<b>31</b>	<b>Summe Einzahlungen operative Gebarung</b>	<b>158.800,00</b>	<b>552.500,00</b>	<b>516.779,03</b>
<b>321</b>	<b>Auszahlungen aus Personalaufwand</b>	<b>0,00</b>	<b>0,00</b>	<b>2.025,42</b>
3211	Auszahlungen für Personalaufwand (Bezüge, Nebengebühren, und Mehrleistungsvergütungen)			
3212	Auszahlungen für gesetzliche und freiwillige Sozialaufwendungen			2.025,42
3213	Auszahlungen aus sonstigem Personalaufwand			
<b>322</b>	<b>Auszahlungen aus Sachaufwand</b>	<b>219.300,00</b>	<b>218.000,00</b>	<b>271.112,88</b>
3221	Auszahlungen für Gebrauchs- und Verbrauchsgüter, Handelswaren	19.600,00	19.100,00	24.294,70
3222	Auszahlungen für Verwaltungs- und Betriebsaufwand	57.500,00	59.200,00	42.520,86
3223	Auszahlungen für Leasing- und Mietaufwand	83.600,00	81.400,00	122.318,95
3224	Auszahlungen für Instandhaltung	58.600,00	58.300,00	69.708,37
3225	Sonstige Auszahlungen aus Sachaufwand			12.270,00
3226	Auszahlungen aus der Inanspruchnahme von Haftungen			
<b>323</b>	<b>Auszahlungen aus Transfers</b>	<b>300,00</b>	<b>300,00</b>	<b>222,90</b>
3231	Transferzahlungen an Träger des öffentlichen Rechts			

## Straßen- und Wasserbau, Verkehr (Gruppe 6)

MVAG	Mittelverwendungs- und aufbringungsgruppen (1. und 2. Ebene)	VA 2024	VA 2023	RA 2022
3232	Transferzahlungen an Beteiligungen			
3233	Transferzahlungen an Unternehmen (inkl. Finanzunternehmen)			
3234	Transferzahlungen an Haushalte und Organisationen ohne Erwerbscharakter	300,00	300,00	222,90
3235	Transferzahlungen an das Ausland			
3236	Investitions- und Tilgungszuschüsse zwischen Unternehmungen und Betrieben der Gebietskörperschaft und der Gebietskörperschaft			
<b>324</b>	<b>Auszahlungen aus Finanzaufwand</b>	<b>2.100,00</b>	<b>2.800,00</b>	<b>3.783,92</b>
3241	Auszahlungen für Zinsen	2.100,00	2.800,00	3.783,92
3242	Auszahlungen für Zinsen aus derivativen Finanzinstrumenten mit und ohne Grundgeschäft			
3243	Auszahlungen aus Gewinnentnahmen von marktbestimmten Betrieben			
3244	Sonstige Auszahlungen aus Finanzaufwendungen			
<b>32</b>	<b>Summe Auszahlungen operative Gebarung</b>	<b>221.700,00</b>	<b>221.100,00</b>	<b>277.145,12</b>
<b>SA1</b>	<b>Saldo (1) Geldfluss aus der operativen Gebarung (31 – 32)</b>	<b>-62.900,00</b>	<b>331.400,00</b>	<b>239.633,91</b>
<b>331</b>	<b>Einzahlungen aus der Investitionstätigkeit</b>	<b>0,00</b>	<b>0,00</b>	<b>0,00</b>
3311	Einzahlungen aus der Veräußerung von immateriellem Vermögen			
3312	Einzahlungen aus der Veräußerung von Grundstücken und Grundstückeinrichtungen			
3313	Einzahlungen aus der Veräußerung von Gebäuden und Bauten			
3314	Einzahlungen aus der Veräußerung von technischen Anlagen, Fahrzeugen und Maschinen			
3315	Einzahlungen aus der Veräußerung von Amts-, Betriebs- und Geschäftsausstattung			
3316	Einzahlungen aus der Veräußerung von Kulturgütern			
3317	Einzahlungen aus der Veräußerung von Beteiligungen			
3318	Einzahlungen aus der Veräußerung von kofinanzierten Schutzbauten			
<b>332</b>	<b>Einzahlungen aus der Rückzahlung von Darlehen sowie gewährten Vorschüssen</b>	<b>0,00</b>	<b>0,00</b>	<b>0,00</b>
3321	Einzahlungen aus Darlehen an Träger des öffentlichen Rechts			
3322	Einzahlungen aus Darlehen an Beteiligungen			
3323	Einzahlungen aus Darlehen an Unternehmen und Haushalte			
3325	Einzahlungen aus Vorschüssen und Anzahlungen			
<b>333</b>	<b>Einzahlungen aus Kapitaltransfers</b>	<b>0,00</b>	<b>187.300,00</b>	<b>0,00</b>
3331	Kapitaltransferzahlungen von Trägern des öffentlichen Rechts		187.300,00	
3332	Kapitaltransferzahlungen von Beteiligungen			
3333	Kapitaltransferzahlungen von Unternehmen			
3334	Kapitaltransferzahlungen von Haushalten und Organisationen ohne Erwerbscharakter			
3335	Kapitaltransferzahlungen vom Ausland			
<b>33</b>	<b>Summe Einzahlungen investive Gebarung</b>	<b>0,00</b>	<b>187.300,00</b>	<b>0,00</b>

## Straßen- und Wasserbau, Verkehr (Gruppe 6)

MVAG	Mittelverwendungs- und aufbringungsgruppen (1. und 2. Ebene)	VA 2024	VA 2023	RA 2022
<b>341</b>	<b>Auszahlungen aus der Investitionstätigkeit</b>	<b>151.000,00</b>	<b>745.600,00</b>	<b>500.070,90</b>
3411	Auszahlungen für den Erwerb von immateriellem Vermögen			
3412	Auszahlungen für den Erwerb von Grundstücken und Grundstückseinrichtungen	150.000,00	730.000,00	496.958,81
3413	Auszahlungen für den Erwerb von Gebäuden und Bauten			
3414	Auszahlungen für den Erwerb von technischen Anlagen, Fahrzeugen und Maschinen	1.000,00	3.600,00	3.112,09
3415	Auszahlungen für den Erwerb von Amts-, Betriebs- und Geschäftsausstattung		12.000,00	
3416	Auszahlungen für den Erwerb von Kulturgütern			
3417	Auszahlungen für den Erwerb von Beteiligungen			
3418	Auszahlungen für den Erwerb von kofinanzierten Schutzbauten			
<b>342</b>	<b>Auszahlungen aus der Gewährung von Darlehen sowie gewährten Vorschüssen</b>	<b>0,00</b>	<b>0,00</b>	<b>0,00</b>
3421	Auszahlungen von Darlehen an Träger des öffentlichen Rechts			
3422	Auszahlungen von Darlehen an Beteiligungen			
3423	Auszahlungen von Darlehen an Unternehmen und Haushalte			
3425	Auszahlungen von Vorschüssen und Anzahlungen			
<b>343</b>	<b>Auszahlungen aus Kapitaltransfers</b>	<b>0,00</b>	<b>0,00</b>	<b>0,00</b>
3431	Kapitaltransferzahlungen an Träger des öffentlichen Rechts			
3432	Kapitaltransferzahlungen an Beteiligungen			
3433	Kapitaltransferzahlungen an Unternehmen (Finanzunternehmen)			
3434	Kapitaltransferzahlungen an Haushalte und Organisationen ohne Erwerbscharakter			
3435	Kapitaltransferzahlungen an das Ausland			
<b>34</b>	<b>Summe Auszahlungen investive Gebarung</b>	<b>151.000,00</b>	<b>745.600,00</b>	<b>500.070,90</b>
<b>SA2</b>	<b>Saldo (2) Geldfluss aus der investiven Gebarung (33 – 34)</b>	<b>-151.000,00</b>	<b>-558.300,00</b>	<b>-500.070,90</b>
<b>SA3</b>	<b>Saldo (3) Nettofinanzierungssaldo (Saldo 1 + Saldo 2)</b>	<b>-213.900,00</b>	<b>-226.900,00</b>	<b>-260.436,99</b>
<b>351</b>	<b>Einzahlungen aus der Aufnahme von Finanzschulden</b>	<b>0,00</b>	<b>0,00</b>	<b>0,00</b>
3511	Einzahlungen aus empfangenen Darlehen von öffentlichen Körperschaften und Rechtsträgern			
3512	Einzahlungen aus empfangenen Darlehen von Beteiligungen			
3513	Einzahlungen aus empfangenen Darlehen von Unternehmen und privaten Haushalten			
3514	Einzahlungen aus Finanzschulden (Finanzunternehmen)			
3515	Einzahlungen aus Aufnahmen von Leasingverbindlichkeiten			
<b>353</b>	<b>Einzahlungen infolge eines Kapitaltausches bei derivativen Finanzinstrumenten mit Grundgeschäft</b>	<b>0,00</b>	<b>0,00</b>	<b>0,00</b>
3530	Einzahlungen infolge eines Kapitaltausches bei derivativen Finanzinstrumenten mit Grundgeschäft			
<b>355</b>	<b>Einzahlungen aus dem Abgang von Finanzinstrumenten</b>	<b>0,00</b>	<b>0,00</b>	<b>0,00</b>

**Straßen- und Wasserbau, Verkehr (Gruppe 6)**

MVAG	Mittelverwendungs- und aufbringungsgruppen (1. und 2. Ebene)	VA 2024	VA 2023	RA 2022
3550	Einzahlungen aus dem Abgang von Finanzinstrumenten			
<b>35</b>	<b>Summe Einzahlungen aus der Finanzierungstätigkeit</b>	<b>0,00</b>	<b>0,00</b>	<b>0,00</b>
<b>361</b>	<b>Auszahlungen aus der Tilgung von Finanzschulden</b>	<b>76.700,00</b>	<b>76.600,00</b>	<b>104.906,64</b>
3611	Auszahlungen aus empfangenen Darlehen von öffentlichen Körperschaften und Rechtsträgern			
3612	Auszahlungen aus empfangenen Darlehen von Beteiligungen			
3613	Auszahlungen aus empfangenen Darlehen von Unternehmen und privaten Haushalten			
3614	Auszahlungen aus Finanzschulden	76.700,00	76.600,00	104.906,64
3615	Auszahlungen aus Rückzahlungen von Leasingverbindlichkeiten			
<b>363</b>	<b>Auszahlungen infolge eines Kapitaltausches bei derivativen Finanzinstrumenten mit Grundgeschäft</b>	<b>0,00</b>	<b>0,00</b>	<b>0,00</b>
3630	Auszahlungen infolge eines Kapitaltausches bei derivativen Finanzinstrumenten mit Grundgeschäft			
<b>365</b>	<b>Auszahlungen für den Erwerb von Finanzinstrumenten</b>	<b>0,00</b>	<b>0,00</b>	<b>0,00</b>
3650	Auszahlungen für den Erwerb von Finanzinstrumenten			
<b>36</b>	<b>Summe Auszahlungen aus der Finanzierungstätigkeit</b>	<b>76.700,00</b>	<b>76.600,00</b>	<b>104.906,64</b>
<b>SA4</b>	<b>Saldo (4) Geldfluss aus der Finanzierungstätigkeit (35 – 36)</b>	<b>-76.700,00</b>	<b>-76.600,00</b>	<b>-104.906,64</b>
<b>SA5</b>	<b>Saldo (5) Geldfluss aus der voranschlagswirksamen Gebarung (Saldo 3 + Saldo 4)</b>	<b>-290.600,00</b>	<b>-303.500,00</b>	<b>-365.343,63</b>

## Wirtschaftsförderung (Gruppe 7)

MVAG	Mittelverwendungs- und aufbringungsgruppen (1. und 2. Ebene)	VA 2024	VA 2023	RA 2022
<b>311</b>	<b>Einzahlungen aus operativer Verwaltungstätigkeit</b>	<b>700,00</b>	<b>600,00</b>	<b>123,60</b>
3111	Einzahlungen aus eigenen Abgaben			
3112	Einzahlungen aus Ertragsanteilen			
3113	Einzahlungen aus Gebühren			
3114	Einzahlungen aus Leistungen	600,00	500,00	123,60
3115	Einzahlungen aus Besitz und wirtschaftlicher Tätigkeit			
3116	Einzahlungen aus Veräußerung von geringwertigen Wirtschaftsgütern (GWG) und sonstige Einzahlungen	100,00	100,00	
<b>312</b>	<b>Einzahlungen aus Transfers</b>	<b>800,00</b>	<b>0,00</b>	<b>454,40</b>
3121	Transferzahlungen von Trägern des öffentlichen Rechts	800,00		454,40
3122	Transferzahlungen von Beteiligungen			
3123	Transferzahlungen von Unternehmen (inkl. Finanzunternehmen)			
3124	Transferzahlungen von Haushalten und Organisationen ohne Erwerbscharakter			
3125	Transferzahlungen vom Ausland			
3126	Investitions- und Tilgungszuschüsse zwischen Unternehmungen und Betrieben der Gebietskörperschaft und der Gebietskörperschaft			
<b>313</b>	<b>Einzahlungen aus Finanzerträgen</b>	<b>0,00</b>	<b>0,00</b>	<b>0,00</b>
3131	Einzahlungen aus Zinserträgen			
3132	Einzahlungen aus Zinsen aus derivativen Finanzinstrumenten mit und ohne Grundgeschäft			
3133	Einzahlungen aus Gewinnentnahmen von marktbestimmten Betrieben			
3134	Sonstige Einzahlungen aus Finanzerträgen			
3135	Einzahlungen aus Dividenden/Gewinnausschüttungen			
<b>31</b>	<b>Summe Einzahlungen operative Gebarung</b>	<b>1.500,00</b>	<b>600,00</b>	<b>578,00</b>
<b>321</b>	<b>Auszahlungen aus Personalaufwand</b>	<b>0,00</b>	<b>0,00</b>	<b>0,00</b>
3211	Auszahlungen für Personalaufwand (Bezüge, Nebengebühren, und Mehrleistungsvergütungen)			
3212	Auszahlungen für gesetzliche und freiwillige Sozialaufwendungen			
3213	Auszahlungen aus sonstigem Personalaufwand			
<b>322</b>	<b>Auszahlungen aus Sachaufwand</b>	<b>11.500,00</b>	<b>11.500,00</b>	<b>11.645,29</b>
3221	Auszahlungen für Gebrauchs- und Verbrauchsgüter, Handelswaren			
3222	Auszahlungen für Verwaltungs- und Betriebsaufwand			
3223	Auszahlungen für Leasing- und Mietaufwand			
3224	Auszahlungen für Instandhaltung	11.500,00	11.500,00	11.645,29
3225	Sonstige Auszahlungen aus Sachaufwand			
3226	Auszahlungen aus der Inanspruchnahme von Haftungen			
<b>323</b>	<b>Auszahlungen aus Transfers</b>	<b>0,00</b>	<b>0,00</b>	<b>0,00</b>
3231	Transferzahlungen an Träger des öffentlichen Rechts			

**Wirtschaftsförderung (Gruppe 7)**

MVAG	Mittelverwendungs- und aufbringungsgruppen (1. und 2. Ebene)	VA 2024	VA 2023	RA 2022
3232	Transferzahlungen an Beteiligungen			
3233	Transferzahlungen an Unternehmen (inkl. Finanzunternehmen)			
3234	Transferzahlungen an Haushalte und Organisationen ohne Erwerbscharakter			
3235	Transferzahlungen an das Ausland			
3236	Investitions- und Tilgungszuschüsse zwischen Unternehmungen und Betrieben der Gebietskörperschaft und der Gebietskörperschaft			
<b>324</b>	<b>Auszahlungen aus Finanzaufwand</b>	<b>0,00</b>	<b>0,00</b>	<b>0,00</b>
3241	Auszahlungen für Zinsen			
3242	Auszahlungen für Zinsen aus derivativen Finanzinstrumenten mit und ohne Grundgeschäft			
3243	Auszahlungen aus Gewinnentnahmen von marktbestimmten Betrieben			
3244	Sonstige Auszahlungen aus Finanzaufwendungen			
<b>32</b>	<b>Summe Auszahlungen operative Gebarung</b>	<b>11.500,00</b>	<b>11.500,00</b>	<b>11.645,29</b>
<b>SA1</b>	<b>Saldo (1) Geldfluss aus der operativen Gebarung (31 – 32)</b>	<b>-10.000,00</b>	<b>-10.900,00</b>	<b>-11.067,29</b>
<b>331</b>	<b>Einzahlungen aus der Investitionstätigkeit</b>	<b>0,00</b>	<b>0,00</b>	<b>0,00</b>
3311	Einzahlungen aus der Veräußerung von immateriellem Vermögen			
3312	Einzahlungen aus der Veräußerung von Grundstücken und Grundstückeinrichtungen			
3313	Einzahlungen aus der Veräußerung von Gebäuden und Bauten			
3314	Einzahlungen aus der Veräußerung von technischen Anlagen, Fahrzeugen und Maschinen			
3315	Einzahlungen aus der Veräußerung von Amts-, Betriebs- und Geschäftsausstattung			
3316	Einzahlungen aus der Veräußerung von Kulturgütern			
3317	Einzahlungen aus der Veräußerung von Beteiligungen			
3318	Einzahlungen aus der Veräußerung von kofinanzierten Schutzbauten			
<b>332</b>	<b>Einzahlungen aus der Rückzahlung von Darlehen sowie gewährten Vorschüssen</b>	<b>0,00</b>	<b>0,00</b>	<b>0,00</b>
3321	Einzahlungen aus Darlehen an Träger des öffentlichen Rechts			
3322	Einzahlungen aus Darlehen an Beteiligungen			
3323	Einzahlungen aus Darlehen an Unternehmen und Haushalte			
3325	Einzahlungen aus Vorschüssen und Anzahlungen			
<b>333</b>	<b>Einzahlungen aus Kapitaltransfers</b>	<b>0,00</b>	<b>0,00</b>	<b>0,00</b>
3331	Kapitaltransferzahlungen von Trägern des öffentlichen Rechts			
3332	Kapitaltransferzahlungen von Beteiligungen			
3333	Kapitaltransferzahlungen von Unternehmen			
3334	Kapitaltransferzahlungen von Haushalten und Organisationen ohne Erwerbscharakter			
3335	Kapitaltransferzahlungen vom Ausland			
<b>33</b>	<b>Summe Einzahlungen investive Gebarung</b>	<b>0,00</b>	<b>0,00</b>	<b>0,00</b>

## Wirtschaftsförderung (Gruppe 7)

MVAG	Mittelverwendungs- und aufbringungsgruppen (1. und 2. Ebene)	VA 2024	VA 2023	RA 2022
<b>341</b>	<b>Auszahlungen aus der Investitionstätigkeit</b>	<b>0,00</b>	<b>0,00</b>	<b>0,00</b>
3411	Auszahlungen für den Erwerb von immateriellem Vermögen			
3412	Auszahlungen für den Erwerb von Grundstücken und Grundstückseinrichtungen			
3413	Auszahlungen für den Erwerb von Gebäuden und Bauten			
3414	Auszahlungen für den Erwerb von technischen Anlagen, Fahrzeugen und Maschinen			
3415	Auszahlungen für den Erwerb von Amts-, Betriebs- und Geschäftsausstattung			
3416	Auszahlungen für den Erwerb von Kulturgütern			
3417	Auszahlungen für den Erwerb von Beteiligungen			
3418	Auszahlungen für den Erwerb von kofinanzierten Schutzbauten			
<b>342</b>	<b>Auszahlungen aus der Gewährung von Darlehen sowie gewährten Vorschüssen</b>	<b>0,00</b>	<b>0,00</b>	<b>0,00</b>
3421	Auszahlungen von Darlehen an Träger des öffentlichen Rechts			
3422	Auszahlungen von Darlehen an Beteiligungen			
3423	Auszahlungen von Darlehen an Unternehmen und Haushalte			
3425	Auszahlungen von Vorschüssen und Anzahlungen			
<b>343</b>	<b>Auszahlungen aus Kapitaltransfers</b>	<b>0,00</b>	<b>0,00</b>	<b>0,00</b>
3431	Kapitaltransferzahlungen an Träger des öffentlichen Rechts			
3432	Kapitaltransferzahlungen an Beteiligungen			
3433	Kapitaltransferzahlungen an Unternehmen (Finanzunternehmen)			
3434	Kapitaltransferzahlungen an Haushalte und Organisationen ohne Erwerbscharakter			
3435	Kapitaltransferzahlungen an das Ausland			
<b>34</b>	<b>Summe Auszahlungen investive Gebarung</b>	<b>0,00</b>	<b>0,00</b>	<b>0,00</b>
<b>SA2</b>	<b>Saldo (2) Geldfluss aus der investiven Gebarung (33 – 34)</b>	<b>0,00</b>	<b>0,00</b>	<b>0,00</b>
<b>SA3</b>	<b>Saldo (3) Nettofinanzierungssaldo (Saldo 1 + Saldo 2)</b>	<b>-10.000,00</b>	<b>-10.900,00</b>	<b>-11.067,29</b>
<b>351</b>	<b>Einzahlungen aus der Aufnahme von Finanzschulden</b>	<b>0,00</b>	<b>0,00</b>	<b>0,00</b>
3511	Einzahlungen aus empfangenen Darlehen von öffentlichen Körperschaften und Rechtsträgern			
3512	Einzahlungen aus empfangenen Darlehen von Beteiligungen			
3513	Einzahlungen aus empfangenen Darlehen von Unternehmen und privaten Haushalten			
3514	Einzahlungen aus Finanzschulden (Finanzunternehmen)			
3515	Einzahlungen aus Aufnahmen von Leasingverbindlichkeiten			
<b>353</b>	<b>Einzahlungen infolge eines Kapitaltausches bei derivativen Finanzinstrumenten mit Grundgeschäft</b>	<b>0,00</b>	<b>0,00</b>	<b>0,00</b>
3530	Einzahlungen infolge eines Kapitaltausches bei derivativen Finanzinstrumenten mit Grundgeschäft			
<b>355</b>	<b>Einzahlungen aus dem Abgang von Finanzinstrumenten</b>	<b>0,00</b>	<b>0,00</b>	<b>0,00</b>

**Wirtschaftsförderung (Gruppe 7)**

MVAG	Mittelverwendungs- und aufbringungsgruppen (1. und 2. Ebene)	VA 2024	VA 2023	RA 2022
3550	Einzahlungen aus dem Abgang von Finanzinstrumenten			
<b>35</b>	<b>Summe Einzahlungen aus der Finanzierungstätigkeit</b>	<b>0,00</b>	<b>0,00</b>	<b>0,00</b>
<b>361</b>	<b>Auszahlungen aus der Tilgung von Finanzschulden</b>	<b>0,00</b>	<b>0,00</b>	<b>0,00</b>
3611	Auszahlungen aus empfangenen Darlehen von öffentlichen Körperschaften und Rechtsträgern			
3612	Auszahlungen aus empfangenen Darlehen von Beteiligungen			
3613	Auszahlungen aus empfangenen Darlehen von Unternehmen und privaten Haushalten			
3614	Auszahlungen aus Finanzschulden			
3615	Auszahlungen aus Rückzahlungen von Leasingverbindlichkeiten			
<b>363</b>	<b>Auszahlungen infolge eines Kapitaltausches bei derivativen Finanzinstrumenten mit Grundgeschäft</b>	<b>0,00</b>	<b>0,00</b>	<b>0,00</b>
3630	Auszahlungen infolge eines Kapitaltausches bei derivativen Finanzinstrumenten mit Grundgeschäft			
<b>365</b>	<b>Auszahlungen für den Erwerb von Finanzinstrumenten</b>	<b>0,00</b>	<b>0,00</b>	<b>0,00</b>
3650	Auszahlungen für den Erwerb von Finanzinstrumenten			
<b>36</b>	<b>Summe Auszahlungen aus der Finanzierungstätigkeit</b>	<b>0,00</b>	<b>0,00</b>	<b>0,00</b>
<b>SA4</b>	<b>Saldo (4) Geldfluss aus der Finanzierungstätigkeit (35 – 36)</b>	<b>0,00</b>	<b>0,00</b>	<b>0,00</b>
<b>SA5</b>	<b>Saldo (5) Geldfluss aus der voranschlagswirksamen Gebarung (Saldo 3 + Saldo 4)</b>	<b>-10.000,00</b>	<b>-10.900,00</b>	<b>-11.067,29</b>

## Dienstleistungen (Gruppe 8)

MVAG	Mittelverwendungs- und aufbringungsgruppen (1. und 2. Ebene)	VA 2024	VA 2023	RA 2022
<b>311</b>	<b>Einzahlungen aus operativer Verwaltungstätigkeit</b>	<b>2.096.300,00</b>	<b>2.302.600,00</b>	<b>2.461.519,67</b>
3111	Einzahlungen aus eigenen Abgaben			
3112	Einzahlungen aus Ertragsanteilen			
3113	Einzahlungen aus Gebühren	1.916.200,00	1.944.900,00	1.866.854,26
3114	Einzahlungen aus Leistungen	105.000,00	104.500,00	96.995,47
3115	Einzahlungen aus Besitz und wirtschaftlicher Tätigkeit	63.600,00	59.800,00	60.338,68
3116	Einzahlungen aus Veräußerung von geringwertigen Wirtschaftsgütern (GWG) und sonstige Einzahlungen	11.500,00	193.400,00	437.331,26
<b>312</b>	<b>Einzahlungen aus Transfers</b>	<b>4.000,00</b>	<b>4.000,00</b>	<b>6.190,00</b>
3121	Transferzahlungen von Trägern des öffentlichen Rechts	4.000,00	4.000,00	6.190,00
3122	Transferzahlungen von Beteiligungen			
3123	Transferzahlungen von Unternehmen (inkl. Finanzunternehmen)			
3124	Transferzahlungen von Haushalten und Organisationen ohne Erwerbscharakter			
3125	Transferzahlungen vom Ausland			
3126	Investitions- und Tilgungszuschüsse zwischen Unternehmungen und Betrieben der Gebietskörperschaft und der Gebietskörperschaft			
<b>313</b>	<b>Einzahlungen aus Finanzerträgen</b>	<b>0,00</b>	<b>0,00</b>	<b>0,00</b>
3131	Einzahlungen aus Zinserträgen			
3132	Einzahlungen aus Zinsen aus derivativen Finanzinstrumenten mit und ohne Grundgeschäft			
3133	Einzahlungen aus Gewinnentnahmen von marktbestimmten Betrieben			
3134	Sonstige Einzahlungen aus Finanzerträgen			
3135	Einzahlungen aus Dividenden/Gewinnausschüttungen			
<b>31</b>	<b>Summe Einzahlungen operative Gebarung</b>	<b>2.100.300,00</b>	<b>2.306.600,00</b>	<b>2.467.709,67</b>
<b>321</b>	<b>Auszahlungen aus Personalaufwand</b>	<b>861.200,00</b>	<b>930.300,00</b>	<b>788.446,88</b>
3211	Auszahlungen für Personalaufwand (Bezüge, Nebengebühren, und Mehrleistungsvergütungen)	672.700,00	745.100,00	615.457,92
3212	Auszahlungen für gesetzliche und freiwillige Sozialaufwendungen	179.500,00	176.200,00	163.988,96
3213	Auszahlungen aus sonstigem Personalaufwand	9.000,00	9.000,00	9.000,00
<b>322</b>	<b>Auszahlungen aus Sachaufwand</b>	<b>1.096.500,00</b>	<b>1.104.800,00</b>	<b>917.753,29</b>
3221	Auszahlungen für Gebrauchs- und Verbrauchsgüter, Handelswaren	34.200,00	33.800,00	30.073,43
3222	Auszahlungen für Verwaltungs- und Betriebsaufwand	889.500,00	847.000,00	722.080,27
3223	Auszahlungen für Leasing- und Mietaufwand	9.000,00	8.700,00	8.180,28
3224	Auszahlungen für Instandhaltung	96.100,00	149.500,00	83.838,09
3225	Sonstige Auszahlungen aus Sachaufwand	67.700,00	65.800,00	73.581,22
3226	Auszahlungen aus der Inanspruchnahme von Haftungen			
<b>323</b>	<b>Auszahlungen aus Transfers</b>	<b>450.000,00</b>	<b>406.000,00</b>	<b>402.789,64</b>
3231	Transferzahlungen an Träger des öffentlichen Rechts	450.000,00	406.000,00	402.789,64

## Dienstleistungen (Gruppe 8)

MVAG	Mittelverwendungs- und aufbringungsgruppen (1. und 2. Ebene)	VA 2024	VA 2023	RA 2022
3232	Transferzahlungen an Beteiligungen			
3233	Transferzahlungen an Unternehmen (inkl. Finanzunternehmen)			
3234	Transferzahlungen an Haushalte und Organisationen ohne Erwerbscharakter			
3235	Transferzahlungen an das Ausland			
3236	Investitions- und Tilgungszuschüsse zwischen Unternehmungen und Betrieben der Gebietskörperschaft und der Gebietskörperschaft			
<b>324</b>	<b>Auszahlungen aus Finanzaufwand</b>	<b>900,00</b>	<b>1.000,00</b>	<b>2.326,78</b>
3241	Auszahlungen für Zinsen	900,00	1.000,00	2.326,78
3242	Auszahlungen für Zinsen aus derivativen Finanzinstrumenten mit und ohne Grundgeschäft			
3243	Auszahlungen aus Gewinnentnahmen von marktbestimmten Betrieben			
3244	Sonstige Auszahlungen aus Finanzaufwendungen			
<b>32</b>	<b>Summe Auszahlungen operative Gebarung</b>	<b>2.408.600,00</b>	<b>2.442.100,00</b>	<b>2.111.316,59</b>
<b>SA1</b>	<b>Saldo (1) Geldfluss aus der operativen Gebarung (31 – 32)</b>	<b>-308.300,00</b>	<b>-135.500,00</b>	<b>356.393,08</b>
<b>331</b>	<b>Einzahlungen aus der Investitionstätigkeit</b>	<b>0,00</b>	<b>0,00</b>	<b>0,00</b>
3311	Einzahlungen aus der Veräußerung von immateriellem Vermögen			
3312	Einzahlungen aus der Veräußerung von Grundstücken und Grundstückeinrichtungen			
3313	Einzahlungen aus der Veräußerung von Gebäuden und Bauten			
3314	Einzahlungen aus der Veräußerung von technischen Anlagen, Fahrzeugen und Maschinen			
3315	Einzahlungen aus der Veräußerung von Amts-, Betriebs- und Geschäftsausstattung			
3316	Einzahlungen aus der Veräußerung von Kulturgütern			
3317	Einzahlungen aus der Veräußerung von Beteiligungen			
3318	Einzahlungen aus der Veräußerung von kofinanzierten Schutzbauten			
<b>332</b>	<b>Einzahlungen aus der Rückzahlung von Darlehen sowie gewährten Vorschüssen</b>	<b>0,00</b>	<b>0,00</b>	<b>0,00</b>
3321	Einzahlungen aus Darlehen an Träger des öffentlichen Rechts			
3322	Einzahlungen aus Darlehen an Beteiligungen			
3323	Einzahlungen aus Darlehen an Unternehmen und Haushalte			
3325	Einzahlungen aus Vorschüssen und Anzahlungen			
<b>333</b>	<b>Einzahlungen aus Kapitaltransfers</b>	<b>35.000,00</b>	<b>49.700,00</b>	<b>200.790,54</b>
3331	Kapitaltransferzahlungen von Trägern des öffentlichen Rechts		14.700,00	159.973,75
3332	Kapitaltransferzahlungen von Beteiligungen			
3333	Kapitaltransferzahlungen von Unternehmen			
3334	Kapitaltransferzahlungen von Haushalten und Organisationen ohne Erwerbscharakter	35.000,00	35.000,00	40.816,79
3335	Kapitaltransferzahlungen vom Ausland			
<b>33</b>	<b>Summe Einzahlungen investive Gebarung</b>	<b>35.000,00</b>	<b>49.700,00</b>	<b>200.790,54</b>

## Dienstleistungen (Gruppe 8)

MVAG	Mittelverwendungs- und aufbringungsgruppen (1. und 2. Ebene)	VA 2024	VA 2023	RA 2022
<b>341</b>	<b>Auszahlungen aus der Investitionstätigkeit</b>	<b>15.000,00</b>	<b>201.800,00</b>	<b>1.390.673,03</b>
3411	Auszahlungen für den Erwerb von immateriellem Vermögen			
3412	Auszahlungen für den Erwerb von Grundstücken und Grundstückseinrichtungen	15.000,00	158.100,00	74.808,88
3413	Auszahlungen für den Erwerb von Gebäuden und Bauten		16.800,00	446,05
3414	Auszahlungen für den Erwerb von technischen Anlagen, Fahrzeugen und Maschinen		2.100,00	1.308.172,28
3415	Auszahlungen für den Erwerb von Amts-, Betriebs- und Geschäftsausstattung		24.800,00	7.245,82
3416	Auszahlungen für den Erwerb von Kulturgütern			
3417	Auszahlungen für den Erwerb von Beteiligungen			
3418	Auszahlungen für den Erwerb von kofinanzierten Schutzbauten			
<b>342</b>	<b>Auszahlungen aus der Gewährung von Darlehen sowie gewährten Vorschüssen</b>	<b>0,00</b>	<b>0,00</b>	<b>0,00</b>
3421	Auszahlungen von Darlehen an Träger des öffentlichen Rechts			
3422	Auszahlungen von Darlehen an Beteiligungen			
3423	Auszahlungen von Darlehen an Unternehmen und Haushalte			
3425	Auszahlungen von Vorschüssen und Anzahlungen			
<b>343</b>	<b>Auszahlungen aus Kapitaltransfers</b>	<b>0,00</b>	<b>0,00</b>	<b>0,00</b>
3431	Kapitaltransferzahlungen an Träger des öffentlichen Rechts			
3432	Kapitaltransferzahlungen an Beteiligungen			
3433	Kapitaltransferzahlungen an Unternehmen (Finanzunternehmen)			
3434	Kapitaltransferzahlungen an Haushalte und Organisationen ohne Erwerbscharakter			
3435	Kapitaltransferzahlungen an das Ausland			
<b>34</b>	<b>Summe Auszahlungen investive Gebarung</b>	<b>15.000,00</b>	<b>201.800,00</b>	<b>1.390.673,03</b>
<b>SA2</b>	<b>Saldo (2) Geldfluss aus der investiven Gebarung (33 – 34)</b>	<b>20.000,00</b>	<b>-152.100,00</b>	<b>-1.189.882,49</b>
<b>SA3</b>	<b>Saldo (3) Nettofinanzierungssaldo (Saldo 1 + Saldo 2)</b>	<b>-288.300,00</b>	<b>-287.600,00</b>	<b>-833.489,41</b>
<b>351</b>	<b>Einzahlungen aus der Aufnahme von Finanzschulden</b>	<b>0,00</b>	<b>0,00</b>	<b>0,00</b>
3511	Einzahlungen aus empfangenen Darlehen von öffentlichen Körperschaften und Rechtsträgern			
3512	Einzahlungen aus empfangenen Darlehen von Beteiligungen			
3513	Einzahlungen aus empfangenen Darlehen von Unternehmen und privaten Haushalten			
3514	Einzahlungen aus Finanzschulden (Finanzunternehmen)			
3515	Einzahlungen aus Aufnahmen von Leasingverbindlichkeiten			
<b>353</b>	<b>Einzahlungen infolge eines Kapitaltausches bei derivativen Finanzinstrumenten mit Grundgeschäft</b>	<b>0,00</b>	<b>0,00</b>	<b>0,00</b>
3530	Einzahlungen infolge eines Kapitaltausches bei derivativen Finanzinstrumenten mit Grundgeschäft			
<b>355</b>	<b>Einzahlungen aus dem Abgang von Finanzinstrumenten</b>	<b>0,00</b>	<b>0,00</b>	<b>0,00</b>

## Dienstleistungen (Gruppe 8)

MVAG	Mittelverwendungs- und aufbringungsgruppen (1. und 2. Ebene)	VA 2024	VA 2023	RA 2022
3550	Einzahlungen aus dem Abgang von Finanzinstrumenten			
<b>35</b>	<b>Summe Einzahlungen aus der Finanzierungstätigkeit</b>	<b>0,00</b>	<b>0,00</b>	<b>0,00</b>
<b>361</b>	<b>Auszahlungen aus der Tilgung von Finanzschulden</b>	<b>62.600,00</b>	<b>62.600,00</b>	<b>149.081,47</b>
3611	Auszahlungen aus empfangenen Darlehen von öffentlichen Körperschaften und Rechtsträgern			73.953,90
3612	Auszahlungen aus empfangenen Darlehen von Beteiligungen			
3613	Auszahlungen aus empfangenen Darlehen von Unternehmen und privaten Haushalten			
3614	Auszahlungen aus Finanzschulden	62.600,00	62.600,00	75.127,57
3615	Auszahlungen aus Rückzahlungen von Leasingverbindlichkeiten			
<b>363</b>	<b>Auszahlungen infolge eines Kapitaltausches bei derivativen Finanzinstrumenten mit Grundgeschäft</b>	<b>0,00</b>	<b>0,00</b>	<b>0,00</b>
3630	Auszahlungen infolge eines Kapitaltausches bei derivativen Finanzinstrumenten mit Grundgeschäft			
<b>365</b>	<b>Auszahlungen für den Erwerb von Finanzinstrumenten</b>	<b>0,00</b>	<b>0,00</b>	<b>0,00</b>
3650	Auszahlungen für den Erwerb von Finanzinstrumenten			
<b>36</b>	<b>Summe Auszahlungen aus der Finanzierungstätigkeit</b>	<b>62.600,00</b>	<b>62.600,00</b>	<b>149.081,47</b>
<b>SA4</b>	<b>Saldo (4) Geldfluss aus der Finanzierungstätigkeit (35 – 36)</b>	<b>-62.600,00</b>	<b>-62.600,00</b>	<b>-149.081,47</b>
<b>SA5</b>	<b>Saldo (5) Geldfluss aus der voranschlagswirksamen Gebarung (Saldo 3 + Saldo 4)</b>	<b>-350.900,00</b>	<b>-350.200,00</b>	<b>-982.570,88</b>

## Finanzwirtschaft (Gruppe 9)

MVAG	Mittelverwendungs- und aufbringungsgruppen (1. und 2. Ebene)	VA 2024	VA 2023	RA 2022
<b>311</b>	<b>Einzahlungen aus operativer Verwaltungstätigkeit</b>	<b>4.591.000,00</b>	<b>4.589.800,00</b>	<b>5.185.277,76</b>
3111	Einzahlungen aus eigenen Abgaben	873.600,00	861.400,00	1.360.867,53
3112	Einzahlungen aus Ertragsanteilen	3.715.000,00	3.710.000,00	3.749.835,01
3113	Einzahlungen aus Gebühren			
3114	Einzahlungen aus Leistungen	1.600,00	1.600,00	1.662,59
3115	Einzahlungen aus Besitz und wirtschaftlicher Tätigkeit			
3116	Einzahlungen aus Veräußerung von geringwertigen Wirtschaftsgütern (GWG) und sonstige Einzahlungen	800,00	16.800,00	72.912,63
<b>312</b>	<b>Einzahlungen aus Transfers</b>	<b>926.000,00</b>	<b>397.000,00</b>	<b>606.946,68</b>
3121	Transferzahlungen von Trägern des öffentlichen Rechts	926.000,00	397.000,00	606.946,68
3122	Transferzahlungen von Beteiligungen			
3123	Transferzahlungen von Unternehmen (inkl. Finanzunternehmen)			
3124	Transferzahlungen von Haushalten und Organisationen ohne Erwerbscharakter			
3125	Transferzahlungen vom Ausland			
3126	Investitions- und Tilgungszuschüsse zwischen Unternehmungen und Betrieben der Gebietskörperschaft und der Gebietskörperschaft			
<b>313</b>	<b>Einzahlungen aus Finanzerträgen</b>	<b>100,00</b>	<b>100,00</b>	<b>186,43</b>
3131	Einzahlungen aus Zinserträgen	100,00	100,00	186,43
3132	Einzahlungen aus Zinsen aus derivativen Finanzinstrumenten mit und ohne Grundgeschäft			
3133	Einzahlungen aus Gewinnentnahmen von marktbestimmten Betrieben			
3134	Sonstige Einzahlungen aus Finanzerträgen			
3135	Einzahlungen aus Dividenden/Gewinnausschüttungen			
<b>31</b>	<b>Summe Einzahlungen operative Gebarung</b>	<b>5.517.100,00</b>	<b>4.986.900,00</b>	<b>5.792.410,87</b>
<b>321</b>	<b>Auszahlungen aus Personalaufwand</b>	<b>256.800,00</b>	<b>329.700,00</b>	<b>383.066,84</b>
3211	Auszahlungen für Personalaufwand (Bezüge, Nebengebühren, und Mehrleistungsvergütungen)	208.300,00	276.800,00	335.930,45
3212	Auszahlungen für gesetzliche und freiwillige Sozialaufwendungen	46.000,00	49.500,00	44.292,39
3213	Auszahlungen aus sonstigem Personalaufwand	2.500,00	3.400,00	2.844,00
<b>322</b>	<b>Auszahlungen aus Sachaufwand</b>	<b>52.400,00</b>	<b>861.400,00</b>	<b>678.577,04</b>
3221	Auszahlungen für Gebrauchs- und Verbrauchsgüter, Handelswaren	4.300,00	4.200,00	3.541,46
3222	Auszahlungen für Verwaltungs- und Betriebsaufwand			
3223	Auszahlungen für Leasing- und Mietaufwand			
3224	Auszahlungen für Instandhaltung			
3225	Sonstige Auszahlungen aus Sachaufwand	48.100,00	857.200,00	675.035,58
3226	Auszahlungen aus der Inanspruchnahme von Haftungen			
<b>323</b>	<b>Auszahlungen aus Transfers</b>	<b>0,00</b>	<b>0,00</b>	<b>0,00</b>
3231	Transferzahlungen an Träger des öffentlichen Rechts			

## Finanzwirtschaft (Gruppe 9)

MVAG	Mittelverwendungs- und aufbringungsgruppen (1. und 2. Ebene)	VA 2024	VA 2023	RA 2022
3232	Transferzahlungen an Beteiligungen			
3233	Transferzahlungen an Unternehmen (inkl. Finanzunternehmen)			
3234	Transferzahlungen an Haushalte und Organisationen ohne Erwerbscharakter			
3235	Transferzahlungen an das Ausland			
3236	Investitions- und Tilgungszuschüsse zwischen Unternehmungen und Betrieben der Gebietskörperschaft und der Gebietskörperschaft			
<b>324</b>	<b>Auszahlungen aus Finanzaufwand</b>	<b>25.400,00</b>	<b>11.200,00</b>	<b>11.689,02</b>
3241	Auszahlungen für Zinsen	15.000,00	1.000,00	1.507,80
3242	Auszahlungen für Zinsen aus derivativen Finanzinstrumenten mit und ohne Grundgeschäft			
3243	Auszahlungen aus Gewinnentnahmen von marktbestimmten Betrieben			
3244	Sonstige Auszahlungen aus Finanzaufwendungen	10.400,00	10.200,00	10.181,22
<b>32</b>	<b>Summe Auszahlungen operative Gebarung</b>	<b>334.600,00</b>	<b>1.202.300,00</b>	<b>1.073.332,90</b>
<b>SA1</b>	<b>Saldo (1) Geldfluss aus der operativen Gebarung (31 – 32)</b>	<b>5.182.500,00</b>	<b>3.784.600,00</b>	<b>4.719.077,97</b>
<b>331</b>	<b>Einzahlungen aus der Investitionstätigkeit</b>	<b>0,00</b>	<b>0,00</b>	<b>0,00</b>
3311	Einzahlungen aus der Veräußerung von immateriellem Vermögen			
3312	Einzahlungen aus der Veräußerung von Grundstücken und Grundstückeinrichtungen			
3313	Einzahlungen aus der Veräußerung von Gebäuden und Bauten			
3314	Einzahlungen aus der Veräußerung von technischen Anlagen, Fahrzeugen und Maschinen			
3315	Einzahlungen aus der Veräußerung von Amts-, Betriebs- und Geschäftsausstattung			
3316	Einzahlungen aus der Veräußerung von Kulturgütern			
3317	Einzahlungen aus der Veräußerung von Beteiligungen			
3318	Einzahlungen aus der Veräußerung von kofinanzierten Schutzbauten			
<b>332</b>	<b>Einzahlungen aus der Rückzahlung von Darlehen sowie gewährten Vorschüssen</b>	<b>0,00</b>	<b>0,00</b>	<b>0,00</b>
3321	Einzahlungen aus Darlehen an Träger des öffentlichen Rechts			
3322	Einzahlungen aus Darlehen an Beteiligungen			
3323	Einzahlungen aus Darlehen an Unternehmen und Haushalte			
3325	Einzahlungen aus Vorschüssen und Anzahlungen			
<b>333</b>	<b>Einzahlungen aus Kapitaltransfers</b>	<b>0,00</b>	<b>0,00</b>	<b>0,00</b>
3331	Kapitaltransferzahlungen von Trägern des öffentlichen Rechts			
3332	Kapitaltransferzahlungen von Beteiligungen			
3333	Kapitaltransferzahlungen von Unternehmen			
3334	Kapitaltransferzahlungen von Haushalten und Organisationen ohne Erwerbscharakter			
3335	Kapitaltransferzahlungen vom Ausland			
<b>33</b>	<b>Summe Einzahlungen investive Gebarung</b>	<b>0,00</b>	<b>0,00</b>	<b>0,00</b>

## Finanzwirtschaft (Gruppe 9)

MVAG	Mittelverwendungs- und aufbringungsgruppen (1. und 2. Ebene)	VA 2024	VA 2023	RA 2022
<b>341</b>	<b>Auszahlungen aus der Investitionstätigkeit</b>	<b>1.000,00</b>	<b>1.400,00</b>	<b>0,00</b>
3411	Auszahlungen für den Erwerb von immateriellem Vermögen			
3412	Auszahlungen für den Erwerb von Grundstücken und Grundstückseinrichtungen			
3413	Auszahlungen für den Erwerb von Gebäuden und Bauten			
3414	Auszahlungen für den Erwerb von technischen Anlagen, Fahrzeugen und Maschinen			
3415	Auszahlungen für den Erwerb von Amts-, Betriebs- und Geschäftsausstattung	1.000,00	1.400,00	
3416	Auszahlungen für den Erwerb von Kulturgütern			
3417	Auszahlungen für den Erwerb von Beteiligungen			
3418	Auszahlungen für den Erwerb von kofinanzierten Schutzbauten			
<b>342</b>	<b>Auszahlungen aus der Gewährung von Darlehen sowie gewährten Vorschüssen</b>	<b>0,00</b>	<b>0,00</b>	<b>0,00</b>
3421	Auszahlungen von Darlehen an Träger des öffentlichen Rechts			
3422	Auszahlungen von Darlehen an Beteiligungen			
3423	Auszahlungen von Darlehen an Unternehmen und Haushalte			
3425	Auszahlungen von Vorschüssen und Anzahlungen			
<b>343</b>	<b>Auszahlungen aus Kapitaltransfers</b>	<b>0,00</b>	<b>0,00</b>	<b>0,00</b>
3431	Kapitaltransferzahlungen an Träger des öffentlichen Rechts			
3432	Kapitaltransferzahlungen an Beteiligungen			
3433	Kapitaltransferzahlungen an Unternehmen (Finanzunternehmen)			
3434	Kapitaltransferzahlungen an Haushalte und Organisationen ohne Erwerbscharakter			
3435	Kapitaltransferzahlungen an das Ausland			
<b>34</b>	<b>Summe Auszahlungen investive Gebarung</b>	<b>1.000,00</b>	<b>1.400,00</b>	<b>0,00</b>
<b>SA2</b>	<b>Saldo (2) Geldfluss aus der investiven Gebarung (33 – 34)</b>	<b>-1.000,00</b>	<b>-1.400,00</b>	<b>0,00</b>
<b>SA3</b>	<b>Saldo (3) Nettofinanzierungssaldo (Saldo 1 + Saldo 2)</b>	<b>5.181.500,00</b>	<b>3.783.200,00</b>	<b>4.719.077,97</b>
<b>351</b>	<b>Einzahlungen aus der Aufnahme von Finanzschulden</b>	<b>0,00</b>	<b>0,00</b>	<b>0,00</b>
3511	Einzahlungen aus empfangenen Darlehen von öffentlichen Körperschaften und Rechtsträgern			
3512	Einzahlungen aus empfangenen Darlehen von Beteiligungen			
3513	Einzahlungen aus empfangenen Darlehen von Unternehmen und privaten Haushalten			
3514	Einzahlungen aus Finanzschulden (Finanzunternehmen)			
3515	Einzahlungen aus Aufnahmen von Leasingverbindlichkeiten			
<b>353</b>	<b>Einzahlungen infolge eines Kapitaltausches bei derivativen Finanzinstrumenten mit Grundgeschäft</b>	<b>0,00</b>	<b>0,00</b>	<b>0,00</b>
3530	Einzahlungen infolge eines Kapitaltausches bei derivativen Finanzinstrumenten mit Grundgeschäft			
<b>355</b>	<b>Einzahlungen aus dem Abgang von Finanzinstrumenten</b>	<b>0,00</b>	<b>0,00</b>	<b>0,00</b>

## Finanzwirtschaft (Gruppe 9)

MVAG	Mittelverwendungs- und aufbringungsgruppen (1. und 2. Ebene)	VA 2024	VA 2023	RA 2022
3550	Einzahlungen aus dem Abgang von Finanzinstrumenten			
<b>35</b>	<b>Summe Einzahlungen aus der Finanzierungstätigkeit</b>	<b>0,00</b>	<b>0,00</b>	<b>0,00</b>
<b>361</b>	<b>Auszahlungen aus der Tilgung von Finanzschulden</b>	<b>0,00</b>	<b>0,00</b>	<b>0,00</b>
3611	Auszahlungen aus empfangenen Darlehen von öffentlichen Körperschaften und Rechtsträgern			
3612	Auszahlungen aus empfangenen Darlehen von Beteiligungen			
3613	Auszahlungen aus empfangenen Darlehen von Unternehmen und privaten Haushalten			
3614	Auszahlungen aus Finanzschulden			
3615	Auszahlungen aus Rückzahlungen von Leasingverbindlichkeiten			
<b>363</b>	<b>Auszahlungen infolge eines Kapitaltausches bei derivativen Finanzinstrumenten mit Grundgeschäft</b>	<b>0,00</b>	<b>0,00</b>	<b>0,00</b>
3630	Auszahlungen infolge eines Kapitaltausches bei derivativen Finanzinstrumenten mit Grundgeschäft			
<b>365</b>	<b>Auszahlungen für den Erwerb von Finanzinstrumenten</b>	<b>0,00</b>	<b>0,00</b>	<b>0,00</b>
3650	Auszahlungen für den Erwerb von Finanzinstrumenten			
<b>36</b>	<b>Summe Auszahlungen aus der Finanzierungstätigkeit</b>	<b>0,00</b>	<b>0,00</b>	<b>0,00</b>
<b>SA4</b>	<b>Saldo (4) Geldfluss aus der Finanzierungstätigkeit (35 – 36)</b>	<b>0,00</b>	<b>0,00</b>	<b>0,00</b>
<b>SA5</b>	<b>Saldo (5) Geldfluss aus der voranschlagswirksamen Gebarung (Saldo 3 + Saldo 4)</b>	<b>5.181.500,00</b>	<b>3.783.200,00</b>	<b>4.719.077,97</b>

Querschnitt (Anlage 5b)



VQS- Pos.	Zuordnung der MVAG	Bezeichnung	Anmerkungen	Gesamt- Haushalt	Haushalt ohne Quasi-KG	Quasi-KG <sup>2</sup>
<b>Mittelaufbringung (Erträge bzw. Einzahlungen und erhaltene Kapitaltransfers)</b>						
10	3111	Einzahlungen aus eigenen Abgaben		873.600,00	873.600,00	
11	2112	Erträge aus Ertragsanteilen		3.715.000,00	3.715.000,00	
12	2113, 2114, 2115	Erträge aus Gebühren, Leistungen, Besitz und wirtschaftlicher Tätigkeit		2.285.000,00	282.200,00	2.002.800,00
13	2116	Erträge aus Veräußerungen, sonstige Erträge	ohne Gruppe (Konto) 806, 807, 899	82.800,00	73.300,00	9.500,00
14	2117	Nicht finanzierungswirksame operative Erträge	ohne Gruppe (Konto) 817, 819, 891			
15	212x	Erträge aus Transfers	ohne Gruppe (Konto) 813	1.163.600,00	1.159.600,00	4.000,00
16	213x	Finanzerträge	ohne Gruppe (Konto) 818, 821, 825, 826	100,00	100,00	
17	333x	Erhaltene Kapitaltransfers		90.000,00	55.000,00	35.000,00
19	<b>Summe 1 (Mittelaufbringung bereinigt) <sup>3</sup></b>			<b>8.210.100,00</b>	<b>6.158.800,00</b>	<b>2.051.300,00</b>
<b>Mittelverwendung (Aufwendungen)</b>						
20	2211, 2212, 2213	Finanzierungswirksamer Personalaufwand		2.181.200,00	1.703.400,00	477.800,00
21	2221 - 2225	Finanzierungswirksamer Sachaufwand	ohne Gruppe (Konto) 799	2.917.800,00	1.942.700,00	975.100,00
22	2226	Verluste aus dem Abgang von Anlagevermögen, Rückstellungen für ausstehende Rechnungen	nur Gruppe (Konto) 683, 688			
23	223x	Transferaufwand	ohne Gruppe (Konto) 696, 761	2.393.900,00	1.943.900,00	450.000,00
24	224x	Finanzaufwand	ohne Gruppe (Konto) 652, 654, 682, 694, 697, 699	76.400,00	76.200,00	200,00
29	<b>Summe 2 (Mittelverwendung bereinigt) <sup>3</sup></b>			<b>7.569.300,00</b>	<b>5.666.200,00</b>	<b>1.903.100,00</b>
<b>Vermögensbildung (Sachanlagevermögen), inkl. Vorräte</b>						
30	341x	Immaterielle Vermögenswerte und Sachanlagen (Zugang/Auszahlungen)	ohne Gruppe (Konto) 080-083	456.600,00	441.600,00	15.000,00
31	331x	Immaterielle Vermögenswerte und Sachanlagen (Abgang/Einzahlungen)	ohne Gruppe (Konto) 080-083, 800-806 (Abgang mit Minus erfassen)			
32	3221	Vorräte (Saldo/Auszahlungen)	ohne Unterklasse 40-48	238.800,00	227.400,00	11.400,00
39	<b>Summe 3 (Vermögensbildung bereinigt) <sup>3</sup></b>			<b>695.400,00</b>	<b>669.000,00</b>	<b>26.400,00</b>
49	<b>Saldo = Summe 1 - Summe 2 - Summe 3</b>			<b>-54.600,00</b>	<b>-176.400,00</b>	<b>121.800,00</b>

VQS- Pos.	Zuordnung der MVAG	Bezeichnung	Anmerkungen	Gesamt- Haushalt	Haushalt ohne Quasi-KG	Quasi-KG <sup>2</sup>
<b>Überrechnung Quasi-Kapitalgesellschaften (Quasi-KG) gemäß ESVG</b>						
50	2301	Entnahmen von Haushaltsrücklagen		n.a.	n.a.	
51	2401	Zuweisungen an Haushaltsrücklagen		n.a.	n.a.	
52	332x	Einzahlungen aus der Rückzahlung von Darlehen sowie gewährten Vorschüssen	ohne Gruppe (Konto) 273, 280-282	n.a.	n.a.	
53	342x	Auszahlungen aus der Gewährung von Darlehen sowie gewährten Vorschüssen	ohne Gruppe (Konto) 273, 280-282	n.a.	n.a.	
54	351x	Einzahlungen aus der Aufnahme von Finanzschulden		n.a.	n.a.	
55	361x	Auszahlungen aus der Tilgung von Finanzschulden		n.a.	n.a.	-18.800,00
59	<b>Überrechnung Quasi-KG Summe aus Position 49 (Quasi-KG) und Position 50 bis 55</b>			<b>n.a.</b>	<b>n.a.</b>	<b>103.000,00</b>
60	<b>Finanzierungssaldo (Voranschlag) aus Position 49 (Haushalt ohne Quasi-KG) und Position 59 (Quasi-KG) <sup>1</sup></b>			<b>n.a.</b>	<b>-73.400,00</b>	<b>n.a.</b>
61	<b>Erläuterungen der Gebietskörperschaft (optional)</b>					

1) Entsprechend den Bestimmungen des Artikel 15 Abs. 1 Österreichischer Stabilitätspakt sind die Daten bzw. Grobplanungen der Gemeinden landesweise im Wege der Länder vorzulegen, das ausgewiesene Einzelergebnis der Gemeinde zum Finanzierungssaldo gemäß Pos. 60 hat nur bedingte Aussagekraft für das Gesamtergebnis der Haushaltskoordinierung.

2) Quasi-Kapitalgesellschaften außerhalb des Sektors Staat gemäß ESVG (Ansatz 85-89).

3) Mittelaufbringung und -verwendung sowie Vermögensbildung bereinigt näherungsweise im Sinne der Einnahmen und Ausgaben gemäß ESVG.

Ergebnis- und Finanzierungsvoranschlag Detailnachweis



	MVAG	VC	QU	Ergebnisvoranschlag			Finanzierungsvoranschlag			
				EH	FH	VA 2024	VA 2023	RA 2022	VA 2024	VA 2023
<b>0 Vertretungskörper und allgemeine Verwaltung</b>										
<b>00</b>	<b>Gewählte Gemeindeorgane</b>									
<b>000</b>	<b>Gewählte Gemeindeorgane</b>									
<b>000000</b>	<b>Gewählte Gemeindeorgane</b>									
<b>Operative Gebarung</b>										
<b>SU 21 / 31</b>	<b>Summe Erträge / Einzahlungen operative Gebarung</b>			<b>0,00</b>	<b>0,00</b>	<b>0,00</b>	<b>0,00</b>	<b>0,00</b>	<b>0,00</b>	
1/000000-582000	Sonstige Dienstgeberbeiträge zur sozialen Sicherheit	2212	3212	20	15.200,00	13.100,00	12.215,86	15.200,00	13.100,00	12.215,86
1/000000-670000	Versicherungen-DGB Soziale Sicherheit	2222	3222	24	600,00	600,00	555,68	600,00	600,00	555,68
1/000000-721000	Bezüge der Organe	2225	3225	22	223.600,00	192.500,00	180.040,07	223.600,00	192.500,00	180.040,07
1/000000-757000	Schulung der Gemeindefunktionäre	2234	3234	27	9.500,00	9.200,00	8.823,20	9.500,00	9.200,00	8.823,20
<b>SU 22 / 32</b>	<b>Summe Aufwendungen / Auszahlungen operative Gebarung</b>				<b>248.900,00</b>	<b>215.400,00</b>	<b>201.634,81</b>	<b>248.900,00</b>	<b>215.400,00</b>	<b>201.634,81</b>
<b>SA 0 / SA 1</b>	<b>(0) Nettoergebnis (21 - 22) / (1) Geldfluss operative Gebarung (31 - 32)</b>				<b>-248.900,00</b>	<b>-215.400,00</b>	<b>-201.634,81</b>	<b>-248.900,00</b>	<b>-215.400,00</b>	<b>-201.634,81</b>
<b>SA01</b>	<b>Saldo (01) Haushaltsrücklagen (230 - 240)</b>				<b>0,00</b>	<b>0,00</b>	<b>0,00</b>	<b>0,00</b>	<b>0,00</b>	<b>0,00</b>
<b>SA00</b>	<b>Saldo (00) Nettoergebnis nach Haushaltsrücklagen (Saldo 0 + Saldo 01)</b>				<b>-248.900,00</b>	<b>-215.400,00</b>	<b>-201.634,81</b>			
<b>Investive Gebarung</b>										
<b>SU 33</b>	<b>Summe Einzahlungen investive Gebarung</b>							<b>0,00</b>	<b>0,00</b>	<b>0,00</b>
<b>SU 34</b>	<b>Summe Auszahlungen investive Gebarung</b>							<b>0,00</b>	<b>0,00</b>	<b>0,00</b>
<b>SA2</b>	<b>Saldo (2) Geldfluss aus der Investiven Gebarung (33 - 34)</b>							<b>0,00</b>	<b>0,00</b>	<b>0,00</b>
<b>SA3</b>	<b>Saldo (3) Nettofinanzierungssaldo (Saldo 1 + Saldo 2)</b>							<b>-248.900,00</b>	<b>-215.400,00</b>	<b>-201.634,81</b>
<b>Finanzierungstätigkeit</b>										
<b>SU 35</b>	<b>Summe Einzahlungen aus der Finanzierungstätigkeit</b>							<b>0,00</b>	<b>0,00</b>	<b>0,00</b>
<b>SU 36</b>	<b>Summe Auszahlungen aus der Finanzierungstätigkeit</b>							<b>0,00</b>	<b>0,00</b>	<b>0,00</b>
<b>SA4</b>	<b>Saldo (4) Geldfluss aus der Finanzierungstätigkeit (35 - 36)</b>							<b>0,00</b>	<b>0,00</b>	<b>0,00</b>
<b>SA5</b>	<b>Saldo (5) Geldfluss aus der voranschlagswirksamen Gebarung (Saldo 3 + Saldo 4)</b>							<b>-248.900,00</b>	<b>-215.400,00</b>	<b>-201.634,81</b>
<b>01</b>	<b>Hauptverwaltung</b>									
<b>010</b>	<b>Zentralamt</b>									
<b>010000</b>	<b>Gemeindeamt</b>									
<b>Operative Gebarung</b>										
2/010000+817000	Erträge aus der Auflösung von sonstigen Rückstellungen	2117					13.633,32			
6/010000+829910	Zuführung aus der operativen Gebarung	2116	3116	1 18		100.000,00	79.031,15		100.000,00	79.031,15
2/010000+861100	Zinszuschüsse des Landes	2121	3121	15			7.517,51			7.517,51

		MVAG		VC QU	Ergebnisvoranschlag			Finanzierungsvoranschlag		
		EH	FH		VA 2024	VA 2023	RA 2022	VA 2024	VA 2023	RA 2022
2/010000+863000	Lfd. Transferzahlungen v. sonst.Trägern d.öffentl. Rechts	2121	3121	15	6.000,00	6.000,00	6.000,00	6.000,00	6.000,00	6.000,00
<b>SU 21 / 31</b>	<b>Summe Erträge / Einzahlungen operative Gebarung</b>				<b>6.000,00</b>	<b>106.000,00</b>	<b>106.181,98</b>	<b>6.000,00</b>	<b>106.000,00</b>	<b>92.548,66</b>
1/010000-400000	Anschaffungen - GWG	2221	3221	23	1.000,00	500,00	1.778,56	1.000,00	500,00	1.778,56
1/010000-454000	Reinigungsmittel	2221	3221	23	1.300,00	3.100,00	2.625,98	1.300,00	3.100,00	2.625,98
1/010000-456000	Schreib-, Zeichen- u. sonst. Büromaterial	2221	3221	23	9.500,00	9.000,00	8.893,24	9.500,00	9.000,00	8.893,82
1/010000-457000	Druckwerke	2221	3221	23	1.700,00	1.700,00	1.610,30	1.700,00	1.700,00	1.470,82
1/010000-459000	sonstige Verbrauchsgüter	2221	3221	23	700,00	700,00	551,26	700,00	700,00	551,26
1/010000-510000	Geldbezüge der VB der Verwaltung	2211	3211	20	151.900,00	94.900,00	88.632,99	151.900,00	94.900,00	88.632,99
1/010000-511000	Geldbezüge der VB in handwerklicher Verwendung	2211	3211	20	38.500,00	34.800,00	32.077,32	38.500,00	34.800,00	32.077,32
1/010000-565000	Mehrleistungsvergütungen	2211	3211	20	5.000,00	3.100,00	3.954,68	5.000,00	3.100,00	3.954,68
1/010000-569000	sonstige Nebengebühren	2211	3211	20	7.100,00	4.500,00	4.164,45	7.100,00	4.500,00	4.164,45
1/010000-580000	DGB für Familienbeihilfen	2212	3212	20	6.400,00	4.300,00	3.979,81	6.400,00	4.300,00	3.979,81
1/010000-582000	sonstige DGB zur sozialen Sicherheit	2212	3212	20	39.100,00	26.700,00	25.412,55	39.100,00	26.700,00	25.412,55
1/010000-582001	Abfertigung (Auslagerungsversicherung)	2212	3212	20	12.000,00	12.900,00	22.780,04	12.000,00	12.900,00	22.780,04
1/010000-582100	MV-Kasse	2212	3212	20	2.900,00	2.000,00	1.671,44	2.900,00	2.000,00	1.671,44
1/010000-591000	Dotierung von Rückstellungen für Abfertigungen	2214			500,00	500,00				
1/010000-592000	Dotierung von Rückstellungen für Jubiläumsszuwendungen	2214			4.600,00	2.500,00	6.110,32			
1/010000-600000	Strom	2222	3222	24	6.100,00	8.100,00	4.475,87	6.100,00	8.100,00	4.382,06
1/010000-600100	Gas (Heizung)	2222	3222	24	5.500,00	6.100,00	4.209,24	5.500,00	6.100,00	4.209,24
1/010000-614000	Instandhaltung von Gebäuden und Bauten	2224	3224	24	5.300,00	15.300,00	538,42	5.300,00	15.300,00	538,42
1/010000-618000	Instandhaltung von sonst. Anlagen	2224	3224	24	15.000,00	13.900,00	14.816,10	15.000,00	13.900,00	15.631,30
1/010000-630000	Porto	2222	3222	24	13.500,00	13.500,00	14.462,89	13.500,00	13.500,00	14.462,89
1/010000-631000	Telefon, Telefax, Internet	2222	3222	24	4.100,00	4.000,00	3.816,91	4.100,00	4.000,00	3.816,91
1/010000-670000	Versicherungen	2222	3222	24	13.200,00	13.000,00	9.043,67	13.200,00	13.000,00	9.043,67
1/010000-680000	Planmäßige Abschreibung	2226			83.500,00	80.900,00	81.359,84			
1/010000-700100	Miete Telefonanlage	2223	3223	24	1.000,00	1.000,00	871,80	1.000,00	1.000,00	871,80
1/010000-710000	öffentliche Abgaben	2225	3225	24	1.000,00	300,00	875,56	1.000,00	300,00	875,56
1/010000-723000	Amtspauschalien und Repräsentationsausgaben	2225	3225	24	400,00	400,00		400,00	400,00	
1/010000-724000	Reisegebühren	2225	3225	24	300,00	200,00	460,04	300,00	200,00	460,04
1/010000-728000	sicherheitstechnische Betreuung	2225	3225	24	3.500,00	3.000,00	2.737,94	3.500,00	3.000,00	2.737,94
1/010000-728100	Gestaltung / Wartung Homepage	2225	3225	24		6.000,00			6.000,00	
1/010000-728300	Grundreinigung	2225	3225	24	3.500,00		3.593,58	3.500,00		3.593,58
<b>SU 22 / 32</b>	<b>Summe Aufwendungen / Auszahlungen operative Gebarung</b>				<b>438.100,00</b>	<b>366.900,00</b>	<b>345.504,80</b>	<b>349.500,00</b>	<b>283.000,00</b>	<b>258.617,13</b>
<b>SA 0 / SA 1</b>	<b>(0) Nettoergebnis (21 - 22) / (1) Geldfluss operative Gebarung (31 - 32)</b>				<b>-432.100,00</b>	<b>-260.900,00</b>	<b>-239.322,82</b>	<b>-343.500,00</b>	<b>-177.000,00</b>	<b>-166.068,47</b>

	MVAG	VC QU	Ergebnisvoranschlag			Finanzierungsvoranschlag					
			EH	FH	VA 2024	VA 2023	RA 2022	VA 2024	VA 2023	RA 2022	
<b>SA01</b>			<b>Saldo (01) Haushaltsrücklagen (230 - 240)</b>			<b>0,00</b>	<b>0,00</b>	<b>0,00</b>	<b>0,00</b>	<b>0,00</b>	<b>0,00</b>
<b>SA00</b>			<b>Saldo (00) Nettoergebnis nach Haushaltsrücklagen (Saldo 0 + Saldo 01)</b>			<b>-432.100,00</b>	<b>-260.900,00</b>	<b>-239.322,82</b>			
<b>Investive Gebarung</b>											
<b>SU 33</b>			<b>Summe Einzahlungen investive Gebarung</b>						<b>0,00</b>	<b>0,00</b>	<b>0,00</b>
1/010000-010100			Gebäude und Bauten, Instandsetzung	3413	2 40					1.200,00	
1/010000-042000			Amtsausstattung	3415	2 41			1.000,00		16.300,00	1.425,15
5/010000-042000			Amts-, Betriebs- und Geschäftsausstattung	3415	1 41					100.000,00	79.031,15
1/010000-070000			Software und Lizenz	3411	2 42					400,00	
<b>SU 34</b>			<b>Summe Auszahlungen investive Gebarung</b>						<b>1.000,00</b>	<b>117.900,00</b>	<b>80.456,30</b>
<b>SA2</b>			<b>Saldo (2) Geldfluss aus der Investiven Gebarung (33 – 34)</b>						<b>-1.000,00</b>	<b>-117.900,00</b>	<b>-80.456,30</b>
<b>SA3</b>			<b>Saldo (3) Nettofinanzierungssaldo (Saldo 1 + Saldo 2)</b>						<b>-344.500,00</b>	<b>-294.900,00</b>	<b>-246.524,77</b>
<b>Finanzierungstätigkeit</b>											
<b>SU 35</b>			<b>Summe Einzahlungen aus der Finanzierungstätigkeit</b>						<b>0,00</b>	<b>0,00</b>	<b>0,00</b>
<b>SU 36</b>			<b>Summe Auszahlungen aus der Finanzierungstätigkeit</b>						<b>0,00</b>	<b>0,00</b>	<b>0,00</b>
<b>SA4</b>			<b>Saldo (4) Geldfluss aus der Finanzierungstätigkeit (35 – 36)</b>						<b>0,00</b>	<b>0,00</b>	<b>0,00</b>
<b>SA5</b>			<b>Saldo (5) Geldfluss aus der voranschlagswirksamen Gebarung (Saldo 3 + Saldo 4)</b>						<b>-344.500,00</b>	<b>-294.900,00</b>	<b>-246.524,77</b>
<b>010200</b>			<b>Gemeindeamt</b>								
<b>Operative Gebarung</b>											
6/010200+829910			Zuführung aus der operativen Gebarung	2116	3116 1 18						10.712,13
<b>SU 21 / 31</b>			<b>Summe Erträge / Einzahlungen operative Gebarung</b>			<b>0,00</b>	<b>0,00</b>	<b>10.712,13</b>	<b>0,00</b>	<b>0,00</b>	<b>10.712,13</b>
<b>SU 22 / 32</b>			<b>Summe Aufwendungen / Auszahlungen operative Gebarung</b>			<b>0,00</b>	<b>0,00</b>	<b>0,00</b>	<b>0,00</b>	<b>0,00</b>	<b>0,00</b>
<b>SA 0 / SA 1</b>			<b>(0) Nettoergebnis (21 - 22) / (1) Geldfluss operative Gebarung (31 – 32)</b>			<b>0,00</b>	<b>0,00</b>	<b>10.712,13</b>	<b>0,00</b>	<b>0,00</b>	<b>10.712,13</b>
<b>SA01</b>			<b>Saldo (01) Haushaltsrücklagen (230 - 240)</b>			<b>0,00</b>	<b>0,00</b>	<b>0,00</b>	<b>0,00</b>	<b>0,00</b>	<b>0,00</b>
<b>SA00</b>			<b>Saldo (00) Nettoergebnis nach Haushaltsrücklagen (Saldo 0 + Saldo 01)</b>			<b>0,00</b>	<b>0,00</b>	<b>10.712,13</b>			
<b>Investive Gebarung</b>											
<b>SU 33</b>			<b>Summe Einzahlungen investive Gebarung</b>						<b>0,00</b>	<b>0,00</b>	<b>0,00</b>
5/010200-010001			Gebäude und Bauten	3413	1 40						10.712,13
<b>SU 34</b>			<b>Summe Auszahlungen investive Gebarung</b>						<b>0,00</b>	<b>0,00</b>	<b>10.712,13</b>
<b>SA2</b>			<b>Saldo (2) Geldfluss aus der Investiven Gebarung (33 – 34)</b>						<b>0,00</b>	<b>0,00</b>	<b>-10.712,13</b>
<b>SA3</b>			<b>Saldo (3) Nettofinanzierungssaldo (Saldo 1 + Saldo 2)</b>						<b>0,00</b>	<b>0,00</b>	<b>0,00</b>
<b>Finanzierungstätigkeit</b>											
<b>SU 35</b>			<b>Summe Einzahlungen aus der Finanzierungstätigkeit</b>						<b>0,00</b>	<b>0,00</b>	<b>0,00</b>
<b>SU 36</b>			<b>Summe Auszahlungen aus der Finanzierungstätigkeit</b>						<b>0,00</b>	<b>0,00</b>	<b>0,00</b>
<b>SA4</b>			<b>Saldo (4) Geldfluss aus der Finanzierungstätigkeit (35 – 36)</b>						<b>0,00</b>	<b>0,00</b>	<b>0,00</b>
<b>SA5</b>			<b>Saldo (5) Geldfluss aus der voranschlagswirksamen Gebarung (Saldo 3 + Saldo 4)</b>						<b>0,00</b>	<b>0,00</b>	<b>0,00</b>

		MVAG VC QU			Ergebnisvoranschlag			Finanzierungsvoranschlag		
		EH	FH		VA 2024	VA 2023	RA 2022	VA 2024	VA 2023	RA 2022
<b>015</b>	<b>Pressestelle, Amtsblatt und Öffentlichkeitsarbeit</b>									
<b>015000</b>	<b>Pressest., Amtsblatt u. Öffentlichkeitsarbeit</b>									
<b>Operative Gebarung</b>										
2/015000+816000	Einnahmen von Inseraten Gemeindezeitung	2114	3114	13	18.000,00	18.000,00	14.361,38	18.000,00	18.000,00	14.695,88
2/015000+816100	Werbeabgabe	2114	3114	13	700,00	700,00	719,87	700,00	700,00	734,81
<b>SU 21 / 31</b>	<b>Summe Erträge / Einzahlungen operative Gebarung</b>				<b>18.700,00</b>	<b>18.700,00</b>	<b>15.081,25</b>	<b>18.700,00</b>	<b>18.700,00</b>	<b>15.430,69</b>
1/015000-457000	Gemeindezeitung-Amtsblatt	2221	3221	23	30.000,00	25.000,00	25.873,84	30.000,00	25.000,00	23.871,04
1/015000-723000	Bürgerinformationen	2225	3225	24	1.500,00	1.500,00	604,54	1.500,00	1.500,00	787,34
<b>SU 22 / 32</b>	<b>Summe Aufwendungen / Auszahlungen operative Gebarung</b>				<b>31.500,00</b>	<b>26.500,00</b>	<b>26.478,38</b>	<b>31.500,00</b>	<b>26.500,00</b>	<b>24.658,38</b>
<b>SA 0 / SA 1</b>	<b>(0) Nettoergebnis (21 - 22) / (1) Geldfluss operative Gebarung (31 - 32)</b>				<b>-12.800,00</b>	<b>-7.800,00</b>	<b>-11.397,13</b>	<b>-12.800,00</b>	<b>-7.800,00</b>	<b>-9.227,69</b>
<b>SA01</b>	<b>Saldo (01) Haushaltsrücklagen (230 - 240)</b>				<b>0,00</b>	<b>0,00</b>	<b>0,00</b>	<b>0,00</b>	<b>0,00</b>	<b>0,00</b>
<b>SA00</b>	<b>Saldo (00) Nettoergebnis nach Haushaltsrücklagen (Saldo 0 + Saldo 01)</b>				<b>-12.800,00</b>	<b>-7.800,00</b>	<b>-11.397,13</b>			
<b>Investive Gebarung</b>										
<b>SU 33</b>	<b>Summe Einzahlungen investive Gebarung</b>							<b>0,00</b>	<b>0,00</b>	<b>0,00</b>
<b>SU 34</b>	<b>Summe Auszahlungen investive Gebarung</b>							<b>0,00</b>	<b>0,00</b>	<b>0,00</b>
<b>SA2</b>	<b>Saldo (2) Geldfluss aus der Investiven Gebarung (33 - 34)</b>							<b>0,00</b>	<b>0,00</b>	<b>0,00</b>
<b>SA3</b>	<b>Saldo (3) Nettofinanzierungssaldo (Saldo 1 + Saldo 2)</b>							<b>-12.800,00</b>	<b>-7.800,00</b>	<b>-9.227,69</b>
<b>Finanzierungstätigkeit</b>										
<b>SU 35</b>	<b>Summe Einzahlungen aus der Finanzierungstätigkeit</b>							<b>0,00</b>	<b>0,00</b>	<b>0,00</b>
<b>SU 36</b>	<b>Summe Auszahlungen aus der Finanzierungstätigkeit</b>							<b>0,00</b>	<b>0,00</b>	<b>0,00</b>
<b>SA4</b>	<b>Saldo (4) Geldfluss aus der Finanzierungstätigkeit (35 - 36)</b>							<b>0,00</b>	<b>0,00</b>	<b>0,00</b>
<b>SA5</b>	<b>Saldo (5) Geldfluss aus der voranschlagswirksamen Gebarung (Saldo 3 + Saldo 4)</b>							<b>-12.800,00</b>	<b>-7.800,00</b>	<b>-9.227,69</b>
<b>019</b>	<b>Repräsentation</b>									
<b>019000</b>	<b>Repräsentationen</b>									
<b>Operative Gebarung</b>										
2/019000+816200	Kostenersätze BGM-Exkursion	2114	3114	13	500,00	500,00		500,00	500,00	
<b>SU 21 / 31</b>	<b>Summe Erträge / Einzahlungen operative Gebarung</b>				<b>500,00</b>	<b>500,00</b>	<b>0,00</b>	<b>500,00</b>	<b>500,00</b>	<b>0,00</b>
1/019000-723000	Repräsentationsausgaben	2225	3225	24	2.000,00	2.000,00	3.874,13	2.000,00	2.000,00	3.688,20
1/019000-723100	BGM-Exkursion	2225	3225	24	500,00	500,00		500,00	500,00	
1/019000-723200	Repräsentationsausgaben Vizebürgermeister	2225	3225	24	400,00	400,00		400,00	400,00	
<b>SU 22 / 32</b>	<b>Summe Aufwendungen / Auszahlungen operative Gebarung</b>				<b>2.900,00</b>	<b>2.900,00</b>	<b>3.874,13</b>	<b>2.900,00</b>	<b>2.900,00</b>	<b>3.688,20</b>
<b>SA 0 / SA 1</b>	<b>(0) Nettoergebnis (21 - 22) / (1) Geldfluss operative Gebarung (31 - 32)</b>				<b>-2.400,00</b>	<b>-2.400,00</b>	<b>-3.874,13</b>	<b>-2.400,00</b>	<b>-2.400,00</b>	<b>-3.688,20</b>
<b>SA01</b>	<b>Saldo (01) Haushaltsrücklagen (230 - 240)</b>				<b>0,00</b>	<b>0,00</b>	<b>0,00</b>	<b>0,00</b>	<b>0,00</b>	<b>0,00</b>
<b>SA00</b>	<b>Saldo (00) Nettoergebnis nach Haushaltsrücklagen (Saldo 0 + Saldo 01)</b>				<b>-2.400,00</b>	<b>-2.400,00</b>	<b>-3.874,13</b>			

		MVAG VC QU			Ergebnisvoranschlag			Finanzierungsvoranschlag		
		EH	FH		VA 2024	VA 2023	RA 2022	VA 2024	VA 2023	RA 2022
<b>Investive Gebarung</b>										
SU 33	Summe Einzahlungen investive Gebarung							0,00	0,00	0,00
SU 34	Summe Auszahlungen investive Gebarung							0,00	0,00	0,00
SA2	Saldo (2) Geldfluss aus der Investiven Gebarung (33 – 34)							0,00	0,00	0,00
SA3	Saldo (3) Nettofinanzierungssaldo (Saldo 1 + Saldo 2)							-2.400,00	-2.400,00	-3.688,20
<b>Finanzierungstätigkeit</b>										
SU 35	Summe Einzahlungen aus der Finanzierungstätigkeit							0,00	0,00	0,00
SU 36	Summe Auszahlungen aus der Finanzierungstätigkeit							0,00	0,00	0,00
SA4	Saldo (4) Geldfluss aus der Finanzierungstätigkeit (35 – 36)							0,00	0,00	0,00
SA5	Saldo (5) Geldfluss aus der voranschlagswirksamen Gebarung (Saldo 3 + Saldo 4)							-2.400,00	-2.400,00	-3.688,20
<b>02 Hauptverwaltung</b>										
<b>020 Rechtsamt</b>										
<b>020000 Rechtsamt</b>										
<b>Operative Gebarung</b>										
2/020000+816000	Kostenersätze Einforderung bei Gericht	2114	3114	13	500,00	500,00		500,00	500,00	
SU 21 / 31	Summe Erträge / Einzahlungen operative Gebarung				500,00	500,00	0,00	500,00	500,00	0,00
1/020000-728000	Anwalt-Exekutionsgebühren	2225	3225	24	15.000,00	11.600,00	11.416,08	15.000,00	11.600,00	11.416,08
SU 22 / 32	Summe Aufwendungen / Auszahlungen operative Gebarung				15.000,00	11.600,00	11.416,08	15.000,00	11.600,00	11.416,08
SA 0 / SA 1	(0) Nettoergebnis (21 - 22) / (1) Geldfluss operative Gebarung (31 – 32)				-14.500,00	-11.100,00	-11.416,08	-14.500,00	-11.100,00	-11.416,08
SA01	Saldo (01) Haushaltsrücklagen (230 - 240)				0,00	0,00	0,00	0,00	0,00	0,00
SA00	Saldo (00) Nettoergebnis nach Haushaltsrücklagen (Saldo 0 + Saldo 01)				-14.500,00	-11.100,00	-11.416,08			
<b>Investive Gebarung</b>										
SU 33	Summe Einzahlungen investive Gebarung							0,00	0,00	0,00
SU 34	Summe Auszahlungen investive Gebarung							0,00	0,00	0,00
SA2	Saldo (2) Geldfluss aus der Investiven Gebarung (33 – 34)							0,00	0,00	0,00
SA3	Saldo (3) Nettofinanzierungssaldo (Saldo 1 + Saldo 2)							-14.500,00	-11.100,00	-11.416,08
<b>Finanzierungstätigkeit</b>										
SU 35	Summe Einzahlungen aus der Finanzierungstätigkeit							0,00	0,00	0,00
SU 36	Summe Auszahlungen aus der Finanzierungstätigkeit							0,00	0,00	0,00
SA4	Saldo (4) Geldfluss aus der Finanzierungstätigkeit (35 – 36)							0,00	0,00	0,00
SA5	Saldo (5) Geldfluss aus der voranschlagswirksamen Gebarung (Saldo 3 + Saldo 4)							-14.500,00	-11.100,00	-11.416,08

		MVAG VC QU			Ergebnisvoranschlag			Finanzierungsvoranschlag		
		EH	FH		VA 2024	VA 2023	RA 2022	VA 2024	VA 2023	RA 2022
<b>021</b>	<b>Statistisches Amt</b>									
<b>021000</b>	<b>Statistisches Amt</b>									
<b>Operative Gebarung</b>										
2/021000+816000	Ersatz für statistische Erhebungen	2114	3114	13	100,00	100,00	59,80	100,00	100,00	59,80
<b>SU 21 / 31</b>	<b>Summe Erträge / Einzahlungen operative Gebarung</b>				<b>100,00</b>	<b>100,00</b>	<b>59,80</b>	<b>100,00</b>	<b>100,00</b>	<b>59,80</b>
1/021000-728000	statistische Erhebungen	2225	3225	24	100,00	100,00		100,00	100,00	
<b>SU 22 / 32</b>	<b>Summe Aufwendungen / Auszahlungen operative Gebarung</b>				<b>100,00</b>	<b>100,00</b>	<b>0,00</b>	<b>100,00</b>	<b>100,00</b>	<b>0,00</b>
<b>SA 0 / SA 1</b>	<b>(0) Nettoergebnis (21 - 22) / (1) Geldfluss operative Gebarung (31 - 32)</b>				<b>0,00</b>	<b>0,00</b>	<b>59,80</b>	<b>0,00</b>	<b>0,00</b>	<b>59,80</b>
<b>SA01</b>	<b>Saldo (01) Haushaltsrücklagen (230 - 240)</b>				<b>0,00</b>	<b>0,00</b>	<b>0,00</b>	<b>0,00</b>	<b>0,00</b>	<b>0,00</b>
<b>SA00</b>	<b>Saldo (00) Nettoergebnis nach Haushaltsrücklagen (Saldo 0 + Saldo 01)</b>				<b>0,00</b>	<b>0,00</b>	<b>59,80</b>			
<b>Investive Gebarung</b>										
<b>SU 33</b>	<b>Summe Einzahlungen investive Gebarung</b>							<b>0,00</b>	<b>0,00</b>	<b>0,00</b>
<b>SU 34</b>	<b>Summe Auszahlungen investive Gebarung</b>							<b>0,00</b>	<b>0,00</b>	<b>0,00</b>
<b>SA2</b>	<b>Saldo (2) Geldfluss aus der Investiven Gebarung (33 - 34)</b>							<b>0,00</b>	<b>0,00</b>	<b>0,00</b>
<b>SA3</b>	<b>Saldo (3) Nettofinanzierungssaldo (Saldo 1 + Saldo 2)</b>							<b>0,00</b>	<b>0,00</b>	<b>59,80</b>
<b>Finanzierungstätigkeit</b>										
<b>SU 35</b>	<b>Summe Einzahlungen aus der Finanzierungstätigkeit</b>							<b>0,00</b>	<b>0,00</b>	<b>0,00</b>
<b>SU 36</b>	<b>Summe Auszahlungen aus der Finanzierungstätigkeit</b>							<b>0,00</b>	<b>0,00</b>	<b>0,00</b>
<b>SA4</b>	<b>Saldo (4) Geldfluss aus der Finanzierungstätigkeit (35 - 36)</b>							<b>0,00</b>	<b>0,00</b>	<b>0,00</b>
<b>SA5</b>	<b>Saldo (5) Geldfluss aus der voranschlagswirksamen Gebarung (Saldo 3 + Saldo 4)</b>							<b>0,00</b>	<b>0,00</b>	<b>59,80</b>
<b>023</b>	<b>Einwohneramt</b>									
<b>023000</b>	<b>Einwohner-(Melde)amt</b>									
<b>Operative Gebarung</b>										
2/023000+817000	Erträge aus der Auflösung von sonstigen Rückstellungen	2117					17.712,67			
<b>SU 21 / 31</b>	<b>Summe Erträge / Einzahlungen operative Gebarung</b>				<b>0,00</b>	<b>0,00</b>	<b>17.712,67</b>	<b>0,00</b>	<b>0,00</b>	<b>0,00</b>
1/023000-510000	Geldbezüge der VB der Verwaltung	2211	3211	20	22.500,00	33.600,00	36.891,76	22.500,00	33.600,00	36.891,76
1/023000-565000	MehreLeistungsvergütungen	2211	3211	20	2.000,00	2.000,00	1.174,90	2.000,00	2.000,00	1.174,90
1/023000-569000	sonstige Nebengebühren	2211	3211	20	700,00	700,00	888,00	700,00	700,00	888,00
1/023000-580000	DGB für Familienbeihilfen	2212	3212	20	1.000,00	1.400,00	1.498,13	1.000,00	1.400,00	1.498,13
1/023000-582000	sonst. DGB zur sozialen Sicherheit	2212	3212	20	5.000,00	6.900,00	7.918,46	5.000,00	6.900,00	7.918,46
1/023000-582100	MV-Kasse	2212	3212	20	400,00	500,00	322,20	400,00	500,00	322,20
1/023000-591000	Dotierung von Rückstellungen für Abfertigungen	2214			700,00	700,00				
1/023000-592000	Dotierung von Rückstellungen für Jubiläumswendungen	2214			800,00	800,00	4.248,32			
1/023000-724000	Reisegebühren	2225	3225	24	100,00	100,00	149,46	100,00	100,00	149,46
<b>SU 22 / 32</b>	<b>Summe Aufwendungen / Auszahlungen operative Gebarung</b>				<b>33.200,00</b>	<b>46.700,00</b>	<b>53.091,23</b>	<b>31.700,00</b>	<b>45.200,00</b>	<b>48.842,91</b>

	MVAG	VC QU	Ergebnisvoranschlag			Finanzierungsvoranschlag				
			EH	FH	VA 2024	VA 2023	RA 2022	VA 2024	VA 2023	RA 2022
<b>SA 0 / SA 1</b>	<b>(0) Nettoergebnis (21 - 22) / (1) Geldfluss operative Gebarung (31 - 32)</b>				<b>-33.200,00</b>	<b>-46.700,00</b>	<b>-35.378,56</b>	<b>-31.700,00</b>	<b>-45.200,00</b>	<b>-48.842,91</b>
<b>SA01</b>	<b>Saldo (01) Haushaltsrücklagen (230 - 240)</b>				<b>0,00</b>	<b>0,00</b>	<b>0,00</b>	<b>0,00</b>	<b>0,00</b>	<b>0,00</b>
<b>SA00</b>	<b>Saldo (00) Nettoergebnis nach Haushaltsrücklagen (Saldo 0 + Saldo 01)</b>				<b>-33.200,00</b>	<b>-46.700,00</b>	<b>-35.378,56</b>			
<b>Investive Gebarung</b>										
<b>SU 33</b>	<b>Summe Einzahlungen investive Gebarung</b>							<b>0,00</b>	<b>0,00</b>	<b>0,00</b>
<b>SU 34</b>	<b>Summe Auszahlungen investive Gebarung</b>							<b>0,00</b>	<b>0,00</b>	<b>0,00</b>
<b>SA2</b>	<b>Saldo (2) Geldfluss aus der Investiven Gebarung (33 - 34)</b>							<b>0,00</b>	<b>0,00</b>	<b>0,00</b>
<b>SA3</b>	<b>Saldo (3) Nettofinanzierungssaldo (Saldo 1 + Saldo 2)</b>							<b>-31.700,00</b>	<b>-45.200,00</b>	<b>-48.842,91</b>
<b>Finanzierungstätigkeit</b>										
<b>SU 35</b>	<b>Summe Einzahlungen aus der Finanzierungstätigkeit</b>							<b>0,00</b>	<b>0,00</b>	<b>0,00</b>
<b>SU 36</b>	<b>Summe Auszahlungen aus der Finanzierungstätigkeit</b>							<b>0,00</b>	<b>0,00</b>	<b>0,00</b>
<b>SA4</b>	<b>Saldo (4) Geldfluss aus der Finanzierungstätigkeit (35 - 36)</b>							<b>0,00</b>	<b>0,00</b>	<b>0,00</b>
<b>SA5</b>	<b>Saldo (5) Geldfluss aus der voranschlagswirksamen Gebarung (Saldo 3 + Saldo 4)</b>							<b>-31.700,00</b>	<b>-45.200,00</b>	<b>-48.842,91</b>
<b>024</b>	<b>Wahlamt</b>									
<b>024000</b>	<b>Wahlangelegenheiten</b>									
<b>Operative Gebarung</b>										
<b>2/024000+816000</b>	Kostenbeiträge für Wahlen	2114 3114 13			2.000,00	5.500,00	3.712,51	2.000,00	5.500,00	3.712,51
<b>SU 21 / 31</b>	<b>Summe Erträge / Einzahlungen operative Gebarung</b>				<b>2.000,00</b>	<b>5.500,00</b>	<b>3.712,51</b>	<b>2.000,00</b>	<b>5.500,00</b>	<b>3.712,51</b>
<b>1/024000-728000</b>	Kosten der Wahlen	2225 3225 24			16.000,00	8.400,00	4.355,86	16.000,00	8.400,00	4.355,86
<b>SU 22 / 32</b>	<b>Summe Aufwendungen / Auszahlungen operative Gebarung</b>				<b>16.000,00</b>	<b>8.400,00</b>	<b>4.355,86</b>	<b>16.000,00</b>	<b>8.400,00</b>	<b>4.355,86</b>
<b>SA 0 / SA 1</b>	<b>(0) Nettoergebnis (21 - 22) / (1) Geldfluss operative Gebarung (31 - 32)</b>				<b>-14.000,00</b>	<b>-2.900,00</b>	<b>-643,35</b>	<b>-14.000,00</b>	<b>-2.900,00</b>	<b>-643,35</b>
<b>SA01</b>	<b>Saldo (01) Haushaltsrücklagen (230 - 240)</b>				<b>0,00</b>	<b>0,00</b>	<b>0,00</b>	<b>0,00</b>	<b>0,00</b>	<b>0,00</b>
<b>SA00</b>	<b>Saldo (00) Nettoergebnis nach Haushaltsrücklagen (Saldo 0 + Saldo 01)</b>				<b>-14.000,00</b>	<b>-2.900,00</b>	<b>-643,35</b>			
<b>Investive Gebarung</b>										
<b>SU 33</b>	<b>Summe Einzahlungen investive Gebarung</b>							<b>0,00</b>	<b>0,00</b>	<b>0,00</b>
<b>SU 34</b>	<b>Summe Auszahlungen investive Gebarung</b>							<b>0,00</b>	<b>0,00</b>	<b>0,00</b>
<b>SA2</b>	<b>Saldo (2) Geldfluss aus der Investiven Gebarung (33 - 34)</b>							<b>0,00</b>	<b>0,00</b>	<b>0,00</b>
<b>SA3</b>	<b>Saldo (3) Nettofinanzierungssaldo (Saldo 1 + Saldo 2)</b>							<b>-14.000,00</b>	<b>-2.900,00</b>	<b>-643,35</b>
<b>Finanzierungstätigkeit</b>										
<b>SU 35</b>	<b>Summe Einzahlungen aus der Finanzierungstätigkeit</b>							<b>0,00</b>	<b>0,00</b>	<b>0,00</b>
<b>SU 36</b>	<b>Summe Auszahlungen aus der Finanzierungstätigkeit</b>							<b>0,00</b>	<b>0,00</b>	<b>0,00</b>
<b>SA4</b>	<b>Saldo (4) Geldfluss aus der Finanzierungstätigkeit (35 - 36)</b>							<b>0,00</b>	<b>0,00</b>	<b>0,00</b>
<b>SA5</b>	<b>Saldo (5) Geldfluss aus der voranschlagswirksamen Gebarung (Saldo 3 + Saldo 4)</b>							<b>-14.000,00</b>	<b>-2.900,00</b>	<b>-643,35</b>

	MVAG	VC QU	Ergebnisvoranschlag			Finanzierungsvoranschlag				
			EH	FH	VA 2024	VA 2023	RA 2022	VA 2024	VA 2023	RA 2022
<b>025</b>	<b>Staatsbürgerschaft</b>									
<b>025000</b>	<b>Staatsbürgerschaftsevidenz</b>									
<b>Operative Gebarung</b>										
<b>SU 21 / 31</b>	<b>Summe Erträge / Einzahlungen operative Gebarung</b>				<b>0,00</b>	<b>0,00</b>	<b>0,00</b>	<b>0,00</b>	<b>0,00</b>	<b>0,00</b>
1/025000-729000	Standesamt-, Staatsbürgersch.B. (Führung GDE Gablitz)	2225	3225	24	21.000,00	19.900,00	18.373,57	21.000,00	19.900,00	18.373,57
<b>SU 22 / 32</b>	<b>Summe Aufwendungen / Auszahlungen operative Gebarung</b>				<b>21.000,00</b>	<b>19.900,00</b>	<b>18.373,57</b>	<b>21.000,00</b>	<b>19.900,00</b>	<b>18.373,57</b>
<b>SA 0 / SA 1</b>	<b>(0) Nettoergebnis (21 - 22) / (1) Geldfluss operative Gebarung (31 - 32)</b>				<b>-21.000,00</b>	<b>-19.900,00</b>	<b>-18.373,57</b>	<b>-21.000,00</b>	<b>-19.900,00</b>	<b>-18.373,57</b>
<b>SA01</b>	<b>Saldo (01) Haushaltsrücklagen (230 - 240)</b>				<b>0,00</b>	<b>0,00</b>	<b>0,00</b>	<b>0,00</b>	<b>0,00</b>	<b>0,00</b>
<b>SA00</b>	<b>Saldo (00) Nettoergebnis nach Haushaltsrücklagen (Saldo 0 + Saldo 01)</b>				<b>-21.000,00</b>	<b>-19.900,00</b>	<b>-18.373,57</b>			
<b>Investive Gebarung</b>										
<b>SU 33</b>	<b>Summe Einzahlungen investive Gebarung</b>							<b>0,00</b>	<b>0,00</b>	<b>0,00</b>
<b>SU 34</b>	<b>Summe Auszahlungen investive Gebarung</b>							<b>0,00</b>	<b>0,00</b>	<b>0,00</b>
<b>SA2</b>	<b>Saldo (2) Geldfluss aus der Investiven Gebarung (33 - 34)</b>							<b>0,00</b>	<b>0,00</b>	<b>0,00</b>
<b>SA3</b>	<b>Saldo (3) Nettofinanzierungssaldo (Saldo 1 + Saldo 2)</b>							<b>-21.000,00</b>	<b>-19.900,00</b>	<b>-18.373,57</b>
<b>Finanzierungstätigkeit</b>										
<b>SU 35</b>	<b>Summe Einzahlungen aus der Finanzierungstätigkeit</b>							<b>0,00</b>	<b>0,00</b>	<b>0,00</b>
<b>SU 36</b>	<b>Summe Auszahlungen aus der Finanzierungstätigkeit</b>							<b>0,00</b>	<b>0,00</b>	<b>0,00</b>
<b>SA4</b>	<b>Saldo (4) Geldfluss aus der Finanzierungstätigkeit (35 - 36)</b>							<b>0,00</b>	<b>0,00</b>	<b>0,00</b>
<b>SA5</b>	<b>Saldo (5) Geldfluss aus der voranschlagswirksamen Gebarung (Saldo 3 + Saldo 4)</b>							<b>-21.000,00</b>	<b>-19.900,00</b>	<b>-18.373,57</b>
<b>029</b>	<b>Amtsgebäude</b>									
<b>029000</b>	<b>Amtsgebäude</b>									
<b>Operative Gebarung</b>										
2/029000+861200	Zinsen Ersätze	2121	3121	15		3.500,00	3.797,50		3.500,00	3.797,50
<b>SU 21 / 31</b>	<b>Summe Erträge / Einzahlungen operative Gebarung</b>				<b>0,00</b>	<b>3.500,00</b>	<b>3.797,50</b>	<b>0,00</b>	<b>3.500,00</b>	<b>3.797,50</b>
1/029000-650000	Zinsen	2241	3241	25	24.300,00	27.000,00	29.551,27	24.300,00	27.000,00	29.551,27
1/029000-680000	Planmäßige Abschreibung	2226			6.900,00	6.900,00	6.875,64			
<b>SU 22 / 32</b>	<b>Summe Aufwendungen / Auszahlungen operative Gebarung</b>				<b>31.200,00</b>	<b>33.900,00</b>	<b>36.426,91</b>	<b>24.300,00</b>	<b>27.000,00</b>	<b>29.551,27</b>
<b>SA 0 / SA 1</b>	<b>(0) Nettoergebnis (21 - 22) / (1) Geldfluss operative Gebarung (31 - 32)</b>				<b>-31.200,00</b>	<b>-30.400,00</b>	<b>-32.629,41</b>	<b>-24.300,00</b>	<b>-23.500,00</b>	<b>-25.753,77</b>
<b>SA01</b>	<b>Saldo (01) Haushaltsrücklagen (230 - 240)</b>				<b>0,00</b>	<b>0,00</b>	<b>0,00</b>	<b>0,00</b>	<b>0,00</b>	<b>0,00</b>
<b>SA00</b>	<b>Saldo (00) Nettoergebnis nach Haushaltsrücklagen (Saldo 0 + Saldo 01)</b>				<b>-31.200,00</b>	<b>-30.400,00</b>	<b>-32.629,41</b>			
<b>Investive Gebarung</b>										
<b>SU 33</b>	<b>Summe Einzahlungen investive Gebarung</b>							<b>0,00</b>	<b>0,00</b>	<b>0,00</b>
<b>SU 34</b>	<b>Summe Auszahlungen investive Gebarung</b>							<b>0,00</b>	<b>0,00</b>	<b>0,00</b>
<b>SA2</b>	<b>Saldo (2) Geldfluss aus der Investiven Gebarung (33 - 34)</b>							<b>0,00</b>	<b>0,00</b>	<b>0,00</b>
<b>SA3</b>	<b>Saldo (3) Nettofinanzierungssaldo (Saldo 1 + Saldo 2)</b>							<b>-24.300,00</b>	<b>-23.500,00</b>	<b>-25.753,77</b>

	MVAG	VC	QU	Ergebnisvoranschlag			Finanzierungsvoranschlag		
				EH	FH	VA 2024	VA 2023	RA 2022	VA 2024
<b>Finanzierungstätigkeit</b>									
<b>SU 35</b>	<b>Summe Einzahlungen aus der Finanzierungstätigkeit</b>						<b>0,00</b>	<b>0,00</b>	<b>0,00</b>
1/029000-346000							141.300,00	151.300,00	151.335,62
<b>SU 36</b>	<b>Summe Auszahlungen aus der Finanzierungstätigkeit</b>						<b>141.300,00</b>	<b>151.300,00</b>	<b>151.335,62</b>
<b>SA4</b>	<b>Saldo (4) Geldfluss aus der Finanzierungstätigkeit (35 – 36)</b>						<b>-141.300,00</b>	<b>-151.300,00</b>	<b>-151.335,62</b>
<b>SA5</b>	<b>Saldo (5) Geldfluss aus der voranschlagswirksamen Gebarung (Saldo 3 + Saldo 4)</b>						<b>-165.600,00</b>	<b>-174.800,00</b>	<b>-177.089,39</b>
<b>03 Bauverwaltung</b>									
<b>031 Amt für Raumordnung und Raumplanung</b>									
<b>031000 Raumordnung und Raumplanung</b>									
<b>Operative Gebarung</b>									
<b>SU 21 / 31</b>	<b>Summe Erträge / Einzahlungen operative Gebarung</b>						<b>0,00</b>	<b>0,00</b>	<b>0,00</b>
1/031000-728000							5.000,00	5.000,00	11.061,69
<b>SU 22 / 32</b>	<b>Summe Aufwendungen / Auszahlungen operative Gebarung</b>						<b>5.000,00</b>	<b>5.000,00</b>	<b>11.061,69</b>
<b>SA 0 / SA 1</b>	<b>(0) Nettoergebnis (21 - 22) / (1) Geldfluss operative Gebarung (31 – 32)</b>						<b>-5.000,00</b>	<b>-5.000,00</b>	<b>-11.061,69</b>
<b>SA01</b>	<b>Saldo (01) Haushaltsrücklagen (230 - 240)</b>						<b>0,00</b>	<b>0,00</b>	<b>0,00</b>
<b>SA00</b>	<b>Saldo (00) Nettoergebnis nach Haushaltsrücklagen (Saldo 0 + Saldo 01)</b>						<b>-5.000,00</b>	<b>-5.000,00</b>	<b>-1.318,46</b>
<b>Investive Gebarung</b>									
<b>SU 33</b>	<b>Summe Einzahlungen investive Gebarung</b>						<b>0,00</b>	<b>0,00</b>	<b>0,00</b>
<b>SU 34</b>	<b>Summe Auszahlungen investive Gebarung</b>						<b>0,00</b>	<b>0,00</b>	<b>0,00</b>
<b>SA2</b>	<b>Saldo (2) Geldfluss aus der Investiven Gebarung (33 – 34)</b>						<b>0,00</b>	<b>0,00</b>	<b>0,00</b>
<b>SA3</b>	<b>Saldo (3) Nettofinanzierungssaldo (Saldo 1 + Saldo 2)</b>						<b>-5.000,00</b>	<b>-5.000,00</b>	<b>-11.061,69</b>
<b>Finanzierungstätigkeit</b>									
<b>SU 35</b>	<b>Summe Einzahlungen aus der Finanzierungstätigkeit</b>						<b>0,00</b>	<b>0,00</b>	<b>0,00</b>
<b>SU 36</b>	<b>Summe Auszahlungen aus der Finanzierungstätigkeit</b>						<b>0,00</b>	<b>0,00</b>	<b>0,00</b>
<b>SA4</b>	<b>Saldo (4) Geldfluss aus der Finanzierungstätigkeit (35 – 36)</b>						<b>0,00</b>	<b>0,00</b>	<b>0,00</b>
<b>SA5</b>	<b>Saldo (5) Geldfluss aus der voranschlagswirksamen Gebarung (Saldo 3 + Saldo 4)</b>						<b>-5.000,00</b>	<b>-5.000,00</b>	<b>-11.061,69</b>
<b>032 Vermessungsamt</b>									
<b>032000 Vermessungswesen</b>									
<b>Operative Gebarung</b>									
<b>SU 21 / 31</b>	<b>Summe Erträge / Einzahlungen operative Gebarung</b>						<b>0,00</b>	<b>0,00</b>	<b>0,00</b>
1/032000-728000							600,00	600,00	486,00
<b>SU 22 / 32</b>	<b>Summe Aufwendungen / Auszahlungen operative Gebarung</b>						<b>600,00</b>	<b>600,00</b>	<b>486,00</b>
<b>SA 0 / SA 1</b>	<b>(0) Nettoergebnis (21 - 22) / (1) Geldfluss operative Gebarung (31 – 32)</b>						<b>-600,00</b>	<b>-600,00</b>	<b>0,00</b>
<b>SA01</b>	<b>Saldo (01) Haushaltsrücklagen (230 - 240)</b>						<b>0,00</b>	<b>0,00</b>	<b>0,00</b>
<b>SA00</b>	<b>Saldo (00) Nettoergebnis nach Haushaltsrücklagen (Saldo 0 + Saldo 01)</b>						<b>-600,00</b>	<b>-600,00</b>	<b>-486,00</b>

	MVAG	VC QU	Ergebnisvoranschlag			Finanzierungsvoranschlag		
			EH	FH	VA 2024	VA 2023	RA 2022	VA 2024
<b>Investive Gebarung</b>								
SU 33			Summe Einzahlungen investive Gebarung			0,00	0,00	0,00
SU 34			Summe Auszahlungen investive Gebarung			0,00	0,00	0,00
SA2			Saldo (2) Geldfluss aus der Investiven Gebarung (33 – 34)			0,00	0,00	0,00
SA3			Saldo (3) Nettofinanzierungssaldo (Saldo 1 + Saldo 2)			-600,00	-600,00	0,00
<b>Finanzierungstätigkeit</b>								
SU 35			Summe Einzahlungen aus der Finanzierungstätigkeit			0,00	0,00	0,00
SU 36			Summe Auszahlungen aus der Finanzierungstätigkeit			0,00	0,00	0,00
SA4			Saldo (4) Geldfluss aus der Finanzierungstätigkeit (35 – 36)			0,00	0,00	0,00
SA5			Saldo (5) Geldfluss aus der voranschlagswirksamen Gebarung (Saldo 3 + Saldo 4)			-600,00	-600,00	0,00
<b>04 Sonderämter</b>								
<b>049 Sonstige Einrichtungen</b>								
<b>049000 Sonderämter</b>								
<b>Operative Gebarung</b>								
SU 21 / 31			Summe Erträge / Einzahlungen operative Gebarung			0,00	0,00	0,00
1/049000-680000			Planmäßige Abschreibung	2226	3.300,00	3.300,00	3.287,89	
SU 22 / 32			Summe Aufwendungen / Auszahlungen operative Gebarung			3.300,00	3.300,00	3.287,89
SA 0 / SA 1			(0) Nettoergebnis (21 - 22) / (1) Geldfluss operative Gebarung (31 – 32)			-3.300,00	-3.300,00	-3.287,89
SA01			Saldo (01) Haushaltsrücklagen (230 - 240)			0,00	0,00	0,00
SA00			Saldo (00) Nettoergebnis nach Haushaltsrücklagen (Saldo 0 + Saldo 01)			-3.300,00	-3.300,00	-3.287,89
<b>Investive Gebarung</b>								
SU 33			Summe Einzahlungen investive Gebarung			0,00	0,00	0,00
SU 34			Summe Auszahlungen investive Gebarung			0,00	0,00	0,00
SA2			Saldo (2) Geldfluss aus der Investiven Gebarung (33 – 34)			0,00	0,00	0,00
SA3			Saldo (3) Nettofinanzierungssaldo (Saldo 1 + Saldo 2)			0,00	0,00	0,00
<b>Finanzierungstätigkeit</b>								
SU 35			Summe Einzahlungen aus der Finanzierungstätigkeit			0,00	0,00	0,00
SU 36			Summe Auszahlungen aus der Finanzierungstätigkeit			0,00	0,00	0,00
SA4			Saldo (4) Geldfluss aus der Finanzierungstätigkeit (35 – 36)			0,00	0,00	0,00
SA5			Saldo (5) Geldfluss aus der voranschlagswirksamen Gebarung (Saldo 3 + Saldo 4)			0,00	0,00	0,00

	MVAG	VC	QU	Ergebnisvoranschlag			Finanzierungsvoranschlag			
				EH	FH	VA 2024	VA 2023	RA 2022	VA 2024	VA 2023
<b>06</b>	<b>Sonstige Maßnahmen</b>									
<b>060</b>	<b>Beiträge an Verbände, Vereine oder sonstige Organisationen</b>									
<b>060000</b>	<b>Beiträge an Verbände, Vereine und sonstige Organisationen</b>									
<b>Operative Gebarung</b>										
<b>SU 21 / 31</b>	<b>Summe Erträge / Einzahlungen operative Gebarung</b>			<b>0,00</b>	<b>0,00</b>	<b>0,00</b>	<b>0,00</b>	<b>0,00</b>	<b>0,00</b>	
1/060000-726000	Beiträge an Verbände und Vereine (Gem.VV.)	2225	3225	24	32.000,00	22.800,00	26.010,11	32.000,00	22.800,00	26.010,11
<b>SU 22 / 32</b>	<b>Summe Aufwendungen / Auszahlungen operative Gebarung</b>			<b>32.000,00</b>	<b>22.800,00</b>	<b>26.010,11</b>	<b>32.000,00</b>	<b>22.800,00</b>	<b>26.010,11</b>	
<b>SA 0 / SA 1</b>	<b>(0) Nettoergebnis (21 - 22) / (1) Geldfluss operative Gebarung (31 - 32)</b>			<b>-32.000,00</b>	<b>-22.800,00</b>	<b>-26.010,11</b>	<b>-32.000,00</b>	<b>-22.800,00</b>	<b>-26.010,11</b>	
<b>SA01</b>	<b>Saldo (01) Haushaltsrücklagen (230 - 240)</b>			<b>0,00</b>	<b>0,00</b>	<b>0,00</b>	<b>0,00</b>	<b>0,00</b>	<b>0,00</b>	
<b>SA00</b>	<b>Saldo (00) Nettoergebnis nach Haushaltsrücklagen (Saldo 0 + Saldo 01)</b>			<b>-32.000,00</b>	<b>-22.800,00</b>	<b>-26.010,11</b>				
<b>Investive Gebarung</b>										
<b>SU 33</b>	<b>Summe Einzahlungen investive Gebarung</b>						<b>0,00</b>	<b>0,00</b>	<b>0,00</b>	
<b>SU 34</b>	<b>Summe Auszahlungen investive Gebarung</b>						<b>0,00</b>	<b>0,00</b>	<b>0,00</b>	
<b>SA2</b>	<b>Saldo (2) Geldfluss aus der Investiven Gebarung (33 - 34)</b>						<b>0,00</b>	<b>0,00</b>	<b>0,00</b>	
<b>SA3</b>	<b>Saldo (3) Nettofinanzierungssaldo (Saldo 1 + Saldo 2)</b>						<b>-32.000,00</b>	<b>-22.800,00</b>	<b>-26.010,11</b>	
<b>Finanzierungstätigkeit</b>										
<b>SU 35</b>	<b>Summe Einzahlungen aus der Finanzierungstätigkeit</b>						<b>0,00</b>	<b>0,00</b>	<b>0,00</b>	
<b>SU 36</b>	<b>Summe Auszahlungen aus der Finanzierungstätigkeit</b>						<b>0,00</b>	<b>0,00</b>	<b>0,00</b>	
<b>SA4</b>	<b>Saldo (4) Geldfluss aus der Finanzierungstätigkeit (35 - 36)</b>						<b>0,00</b>	<b>0,00</b>	<b>0,00</b>	
<b>SA5</b>	<b>Saldo (5) Geldfluss aus der voranschlagswirksamen Gebarung (Saldo 3 + Saldo 4)</b>						<b>-32.000,00</b>	<b>-22.800,00</b>	<b>-26.010,11</b>	
<b>062</b>	<b>Ehrungen und Auszeichnungen</b>									
<b>062000</b>	<b>Ehrungen und Auszeichnungen</b>									
<b>Operative Gebarung</b>										
<b>SU 21 / 31</b>	<b>Summe Erträge / Einzahlungen operative Gebarung</b>			<b>0,00</b>	<b>0,00</b>	<b>0,00</b>	<b>0,00</b>	<b>0,00</b>	<b>0,00</b>	
1/062000-728000	Ehrungen und Auszeichnungen	2225	3225	24	3.000,00	19.000,00	5.135,54	3.000,00	19.000,00	2.235,54
1/062000-728010	Ehrungen d. Gemeinde	2225	3225	24			11.378,17			4.409,01
<b>SU 22 / 32</b>	<b>Summe Aufwendungen / Auszahlungen operative Gebarung</b>			<b>3.000,00</b>	<b>19.000,00</b>	<b>16.513,71</b>	<b>3.000,00</b>	<b>19.000,00</b>	<b>6.644,55</b>	
<b>SA 0 / SA 1</b>	<b>(0) Nettoergebnis (21 - 22) / (1) Geldfluss operative Gebarung (31 - 32)</b>			<b>-3.000,00</b>	<b>-19.000,00</b>	<b>-16.513,71</b>	<b>-3.000,00</b>	<b>-19.000,00</b>	<b>-6.644,55</b>	
<b>SA01</b>	<b>Saldo (01) Haushaltsrücklagen (230 - 240)</b>			<b>0,00</b>	<b>0,00</b>	<b>0,00</b>	<b>0,00</b>	<b>0,00</b>	<b>0,00</b>	
<b>SA00</b>	<b>Saldo (00) Nettoergebnis nach Haushaltsrücklagen (Saldo 0 + Saldo 01)</b>			<b>-3.000,00</b>	<b>-19.000,00</b>	<b>-16.513,71</b>				
<b>Investive Gebarung</b>										
<b>SU 33</b>	<b>Summe Einzahlungen investive Gebarung</b>						<b>0,00</b>	<b>0,00</b>	<b>0,00</b>	
<b>SU 34</b>	<b>Summe Auszahlungen investive Gebarung</b>						<b>0,00</b>	<b>0,00</b>	<b>0,00</b>	
<b>SA2</b>	<b>Saldo (2) Geldfluss aus der Investiven Gebarung (33 - 34)</b>						<b>0,00</b>	<b>0,00</b>	<b>0,00</b>	
<b>SA3</b>	<b>Saldo (3) Nettofinanzierungssaldo (Saldo 1 + Saldo 2)</b>						<b>-3.000,00</b>	<b>-19.000,00</b>	<b>-6.644,55</b>	

		MVAG		VC QU	Ergebnisvoranschlag			Finanzierungsvoranschlag		
		EH	FH		VA 2024	VA 2023	RA 2022	VA 2024	VA 2023	RA 2022
<b>Finanzierungstätigkeit</b>										
SU 35	Summe Einzahlungen aus der Finanzierungstätigkeit							0,00	0,00	0,00
SU 36	Summe Auszahlungen aus der Finanzierungstätigkeit							0,00	0,00	0,00
SA4	Saldo (4) Geldfluss aus der Finanzierungstätigkeit (35 – 36)							0,00	0,00	0,00
SA5	Saldo (5) Geldfluss aus der voranschlagswirksamen Gebarung (Saldo 3 + Saldo 4)							-3.000,00	-19.000,00	-6.644,55
<b>063</b>	<b>Städtekontakte und Partnerschaften</b>									
<b>063000</b>	<b>Städtekontakte und Partnerschaften</b>									
<b>Operative Gebarung</b>										
SU 21 / 31	Summe Erträge / Einzahlungen operative Gebarung				0,00	0,00	0,00	0,00	0,00	0,00
1/063000-729000	Partnerschaftsgemeinde	2225	3225	24	1.000,00	1.000,00		1.000,00	1.000,00	
SU 22 / 32	Summe Aufwendungen / Auszahlungen operative Gebarung				1.000,00	1.000,00	0,00	1.000,00	1.000,00	0,00
SA 0 / SA 1	(0) Nettoergebnis (21 - 22) / (1) Geldfluss operative Gebarung (31 – 32)				-1.000,00	-1.000,00	0,00	-1.000,00	-1.000,00	0,00
SA01	Saldo (01) Haushaltsrücklagen (230 - 240)				0,00	0,00	0,00	0,00	0,00	0,00
SA00	Saldo (00) Nettoergebnis nach Haushaltsrücklagen (Saldo 0 + Saldo 01)				-1.000,00	-1.000,00	0,00			
<b>Investive Gebarung</b>										
SU 33	Summe Einzahlungen investive Gebarung							0,00	0,00	0,00
SU 34	Summe Auszahlungen investive Gebarung							0,00	0,00	0,00
SA2	Saldo (2) Geldfluss aus der Investiven Gebarung (33 – 34)							0,00	0,00	0,00
SA3	Saldo (3) Nettofinanzierungssaldo (Saldo 1 + Saldo 2)							-1.000,00	-1.000,00	0,00
<b>Finanzierungstätigkeit</b>										
SU 35	Summe Einzahlungen aus der Finanzierungstätigkeit							0,00	0,00	0,00
SU 36	Summe Auszahlungen aus der Finanzierungstätigkeit							0,00	0,00	0,00
SA4	Saldo (4) Geldfluss aus der Finanzierungstätigkeit (35 – 36)							0,00	0,00	0,00
SA5	Saldo (5) Geldfluss aus der voranschlagswirksamen Gebarung (Saldo 3 + Saldo 4)							-1.000,00	-1.000,00	0,00
<b>09</b>	<b>Personalbetreuung</b>									
<b>090</b>	<b>Bezugsvorschüsse und Darlehen</b>									
<b>090000</b>	<b>Bezugsvorschüsse und Darlehen</b>									
<b>Operative Gebarung</b>										
SU 21 / 31	Summe Erträge / Einzahlungen operative Gebarung				0,00	0,00	0,00	0,00	0,00	0,00
1/090000-683000	Verluste aus dem Abgang von Sachanlagen und immateriellen Vermögenswerten	2226					5.975,56			
SU 22 / 32	Summe Aufwendungen / Auszahlungen operative Gebarung				0,00	0,00	5.975,56	0,00	0,00	0,00
SA 0 / SA 1	(0) Nettoergebnis (21 - 22) / (1) Geldfluss operative Gebarung (31 – 32)				0,00	0,00	-5.975,56	0,00	0,00	0,00
SA01	Saldo (01) Haushaltsrücklagen (230 - 240)				0,00	0,00	0,00	0,00	0,00	0,00

		MVAG VC QU		Ergebnisvoranschlag			Finanzierungsvoranschlag		
		EH	FH	VA 2024	VA 2023	RA 2022	VA 2024	VA 2023	RA 2022
<b>SA00</b>	<b>Saldo (00) Nettoergebnis nach Haushaltsrücklagen (Saldo 0 + Saldo 01)</b>			<b>0,00</b>	<b>0,00</b>	<b>-5.975,56</b>			
<b>Investive Gebarung</b>									
2/090000+273000	Bezugsvorschussrückzahlungen		3325	53			2.000,00	2.000,00	600,00
<b>SU 33</b>	<b>Summe Einzahlungen investive Gebarung</b>						<b>2.000,00</b>	<b>2.000,00</b>	<b>600,00</b>
1/090000-273000	Bezugsvorschüsse		3425	63			2.000,00	5.000,00	1.000,00
<b>SU 34</b>	<b>Summe Auszahlungen investive Gebarung</b>						<b>2.000,00</b>	<b>5.000,00</b>	<b>1.000,00</b>
<b>SA2</b>	<b>Saldo (2) Geldfluss aus der Investiven Gebarung (33 – 34)</b>						<b>0,00</b>	<b>-3.000,00</b>	<b>-400,00</b>
<b>SA3</b>	<b>Saldo (3) Nettofinanzierungssaldo (Saldo 1 + Saldo 2)</b>						<b>0,00</b>	<b>-3.000,00</b>	<b>-400,00</b>
<b>Finanzierungstätigkeit</b>									
<b>SU 35</b>	<b>Summe Einzahlungen aus der Finanzierungstätigkeit</b>						<b>0,00</b>	<b>0,00</b>	<b>0,00</b>
<b>SU 36</b>	<b>Summe Auszahlungen aus der Finanzierungstätigkeit</b>						<b>0,00</b>	<b>0,00</b>	<b>0,00</b>
<b>SA4</b>	<b>Saldo (4) Geldfluss aus der Finanzierungstätigkeit (35 – 36)</b>						<b>0,00</b>	<b>0,00</b>	<b>0,00</b>
<b>SA5</b>	<b>Saldo (5) Geldfluss aus der voranschlagswirksamen Gebarung (Saldo 3 + Saldo 4)</b>						<b>0,00</b>	<b>-3.000,00</b>	<b>-400,00</b>
<b>091</b>	<b>Personalaus- und Personalfortbildung</b>								
<b>091000</b>	<b>Personal Aus- und Fortbildung</b>								
<b>Operative Gebarung</b>									
<b>SU 21 / 31</b>	<b>Summe Erträge / Einzahlungen operative Gebarung</b>						<b>0,00</b>	<b>0,00</b>	<b>0,00</b>
1/091000-728000	Schulung der Bediensteten	2225	3225	24	10.000,00	10.000,00	11.582,60	10.000,00	11.809,40
<b>SU 22 / 32</b>	<b>Summe Aufwendungen / Auszahlungen operative Gebarung</b>				<b>10.000,00</b>	<b>10.000,00</b>	<b>11.582,60</b>	<b>10.000,00</b>	<b>11.809,40</b>
<b>SA 0 / SA 1</b>	<b>(0) Nettoergebnis (21 - 22) / (1) Geldfluss operative Gebarung (31 – 32)</b>				<b>-10.000,00</b>	<b>-10.000,00</b>	<b>-11.582,60</b>	<b>-10.000,00</b>	<b>-11.809,40</b>
<b>SA01</b>	<b>Saldo (01) Haushaltsrücklagen (230 - 240)</b>				<b>0,00</b>	<b>0,00</b>	<b>0,00</b>	<b>0,00</b>	<b>0,00</b>
<b>SA00</b>	<b>Saldo (00) Nettoergebnis nach Haushaltsrücklagen (Saldo 0 + Saldo 01)</b>				<b>-10.000,00</b>	<b>-10.000,00</b>	<b>-11.582,60</b>		
<b>Investive Gebarung</b>									
<b>SU 33</b>	<b>Summe Einzahlungen investive Gebarung</b>						<b>0,00</b>	<b>0,00</b>	<b>0,00</b>
<b>SU 34</b>	<b>Summe Auszahlungen investive Gebarung</b>						<b>0,00</b>	<b>0,00</b>	<b>0,00</b>
<b>SA2</b>	<b>Saldo (2) Geldfluss aus der Investiven Gebarung (33 – 34)</b>						<b>0,00</b>	<b>0,00</b>	<b>0,00</b>
<b>SA3</b>	<b>Saldo (3) Nettofinanzierungssaldo (Saldo 1 + Saldo 2)</b>						<b>-10.000,00</b>	<b>-10.000,00</b>	<b>-11.809,40</b>
<b>Finanzierungstätigkeit</b>									
<b>SU 35</b>	<b>Summe Einzahlungen aus der Finanzierungstätigkeit</b>						<b>0,00</b>	<b>0,00</b>	<b>0,00</b>
<b>SU 36</b>	<b>Summe Auszahlungen aus der Finanzierungstätigkeit</b>						<b>0,00</b>	<b>0,00</b>	<b>0,00</b>
<b>SA4</b>	<b>Saldo (4) Geldfluss aus der Finanzierungstätigkeit (35 – 36)</b>						<b>0,00</b>	<b>0,00</b>	<b>0,00</b>
<b>SA5</b>	<b>Saldo (5) Geldfluss aus der voranschlagswirksamen Gebarung (Saldo 3 + Saldo 4)</b>						<b>-10.000,00</b>	<b>-10.000,00</b>	<b>-11.809,40</b>

		MVAG VC QU			Ergebnisvoranschlag			Finanzierungsvoranschlag		
		EH	FH		VA 2024	VA 2023	RA 2022	VA 2024	VA 2023	RA 2022
<b>094</b>	<b>Gemeinschaftspflege</b>									
<b>094000</b>	<b>Gemeinschaftspflege</b>									
<b>Operative Gebarung</b>										
<b>SU 21 / 31</b>	<b>Summe Erträge / Einzahlungen operative Gebarung</b>				<b>0,00</b>	<b>0,00</b>	<b>0,00</b>	<b>0,00</b>	<b>0,00</b>	<b>0,00</b>
1/094000-729000	Betriebsausflüge	2225	3225	24	3.000,00	3.000,00	3.200,00	3.000,00	3.000,00	3.200,00
1/094000-729100	Feiern für Bedienstete - Weihnachten, sonstige	2225	3225	24	1.000,00	1.000,00	1.050,00	1.000,00	1.000,00	1.050,00
<b>SU 22 / 32</b>	<b>Summe Aufwendungen / Auszahlungen operative Gebarung</b>				<b>4.000,00</b>	<b>4.000,00</b>	<b>4.250,00</b>	<b>4.000,00</b>	<b>4.000,00</b>	<b>4.250,00</b>
<b>SA 0 / SA 1</b>	<b>(0) Nettoergebnis (21 - 22) / (1) Geldfluss operative Gebarung (31 - 32)</b>				<b>-4.000,00</b>	<b>-4.000,00</b>	<b>-4.250,00</b>	<b>-4.000,00</b>	<b>-4.000,00</b>	<b>-4.250,00</b>
<b>SA01</b>	<b>Saldo (01) Haushaltsrücklagen (230 - 240)</b>				<b>0,00</b>	<b>0,00</b>	<b>0,00</b>	<b>0,00</b>	<b>0,00</b>	<b>0,00</b>
<b>SA00</b>	<b>Saldo (00) Nettoergebnis nach Haushaltsrücklagen (Saldo 0 + Saldo 01)</b>				<b>-4.000,00</b>	<b>-4.000,00</b>	<b>-4.250,00</b>			
<b>Investive Gebarung</b>										
<b>SU 33</b>	<b>Summe Einzahlungen investive Gebarung</b>							<b>0,00</b>	<b>0,00</b>	<b>0,00</b>
<b>SU 34</b>	<b>Summe Auszahlungen investive Gebarung</b>							<b>0,00</b>	<b>0,00</b>	<b>0,00</b>
<b>SA2</b>	<b>Saldo (2) Geldfluss aus der Investiven Gebarung (33 - 34)</b>							<b>0,00</b>	<b>0,00</b>	<b>0,00</b>
<b>SA3</b>	<b>Saldo (3) Nettofinanzierungssaldo (Saldo 1 + Saldo 2)</b>							<b>-4.000,00</b>	<b>-4.000,00</b>	<b>-4.250,00</b>
<b>Finanzierungstätigkeit</b>										
<b>SU 35</b>	<b>Summe Einzahlungen aus der Finanzierungstätigkeit</b>							<b>0,00</b>	<b>0,00</b>	<b>0,00</b>
<b>SU 36</b>	<b>Summe Auszahlungen aus der Finanzierungstätigkeit</b>							<b>0,00</b>	<b>0,00</b>	<b>0,00</b>
<b>SA4</b>	<b>Saldo (4) Geldfluss aus der Finanzierungstätigkeit (35 - 36)</b>							<b>0,00</b>	<b>0,00</b>	<b>0,00</b>
<b>SA5</b>	<b>Saldo (5) Geldfluss aus der voranschlagswirksamen Gebarung (Saldo 3 + Saldo 4)</b>							<b>-4.000,00</b>	<b>-4.000,00</b>	<b>-4.250,00</b>

		MVAG		VC QU	Ergebnisvoranschlag			Finanzierungsvoranschlag		
		EH	FH		VA 2024	VA 2023	RA 2022	VA 2024	VA 2023	RA 2022
<b>1 Öffentliche Ordnung und Sicherheit</b>										
<b>13</b>	<b>Sonderpolizei</b>									
<b>131</b>	<b>Bau- und Feuerpolizei</b>									
<b>131000</b>	<b>Bau- und Feuerpolizei</b>									
<b>Operative Gebarung</b>										
2/131000+816200	Ersatz der Sachverständigenhonorare	2114	3114	13	15.000,00	15.000,00	18.687,55	15.000,00	15.000,00	18.687,55
<b>SU 21 / 31</b>	<b>Summe Erträge / Einzahlungen operative Gebarung</b>				<b>15.000,00</b>	<b>15.000,00</b>	<b>18.687,55</b>	<b>15.000,00</b>	<b>15.000,00</b>	<b>18.687,55</b>
1/131000-640000	Sachverständigenhonorare	2222	3222	24	15.000,00	15.000,00	19.392,00	15.000,00	15.000,00	18.048,00
1/131000-728000	FGG-Feuerbeschau	2225	3225	24	100,00	100,00		100,00	100,00	
<b>SU 22 / 32</b>	<b>Summe Aufwendungen / Auszahlungen operative Gebarung</b>				<b>15.100,00</b>	<b>15.100,00</b>	<b>19.392,00</b>	<b>15.100,00</b>	<b>15.100,00</b>	<b>18.048,00</b>
<b>SA 0 / SA 1</b>	<b>(0) Nettoergebnis (21 - 22) / (1) Geldfluss operative Gebarung (31 – 32)</b>				<b>-100,00</b>	<b>-100,00</b>	<b>-704,45</b>	<b>-100,00</b>	<b>-100,00</b>	<b>639,55</b>
<b>SA01</b>	<b>Saldo (01) Haushaltsrücklagen (230 - 240)</b>				<b>0,00</b>	<b>0,00</b>	<b>0,00</b>	<b>0,00</b>	<b>0,00</b>	<b>0,00</b>
<b>SA00</b>	<b>Saldo (00) Nettoergebnis nach Haushaltsrücklagen (Saldo 0 + Saldo 01)</b>				<b>-100,00</b>	<b>-100,00</b>	<b>-704,45</b>			
<b>Investive Gebarung</b>										
<b>SU 33</b>	<b>Summe Einzahlungen investive Gebarung</b>							<b>0,00</b>	<b>0,00</b>	<b>0,00</b>
<b>SU 34</b>	<b>Summe Auszahlungen investive Gebarung</b>							<b>0,00</b>	<b>0,00</b>	<b>0,00</b>
<b>SA2</b>	<b>Saldo (2) Geldfluss aus der Investiven Gebarung (33 – 34)</b>							<b>0,00</b>	<b>0,00</b>	<b>0,00</b>
<b>SA3</b>	<b>Saldo (3) Nettofinanzierungssaldo (Saldo 1 + Saldo 2)</b>							<b>-100,00</b>	<b>-100,00</b>	<b>639,55</b>
<b>Finanzierungstätigkeit</b>										
<b>SU 35</b>	<b>Summe Einzahlungen aus der Finanzierungstätigkeit</b>							<b>0,00</b>	<b>0,00</b>	<b>0,00</b>
<b>SU 36</b>	<b>Summe Auszahlungen aus der Finanzierungstätigkeit</b>							<b>0,00</b>	<b>0,00</b>	<b>0,00</b>
<b>SA4</b>	<b>Saldo (4) Geldfluss aus der Finanzierungstätigkeit (35 – 36)</b>							<b>0,00</b>	<b>0,00</b>	<b>0,00</b>
<b>SA5</b>	<b>Saldo (5) Geldfluss aus der voranschlagswirksamen Gebarung (Saldo 3 + Saldo 4)</b>							<b>-100,00</b>	<b>-100,00</b>	<b>639,55</b>
<b>133</b>	<b>Veterinärpolizei</b>									
<b>133000</b>	<b>Veterinärpolizei</b>									
<b>Operative Gebarung</b>										
2/133000+808000	Erlöse für Hundemarken	2116	3116	16	100,00	100,00	52,00	100,00	100,00	52,00
<b>SU 21 / 31</b>	<b>Summe Erträge / Einzahlungen operative Gebarung</b>				<b>100,00</b>	<b>100,00</b>	<b>52,00</b>	<b>100,00</b>	<b>100,00</b>	<b>52,00</b>
1/133000-413000	Hundemarken	2221	3221	23	100,00	100,00		100,00	100,00	
<b>SU 22 / 32</b>	<b>Summe Aufwendungen / Auszahlungen operative Gebarung</b>				<b>100,00</b>	<b>100,00</b>	<b>0,00</b>	<b>100,00</b>	<b>100,00</b>	<b>0,00</b>
<b>SA 0 / SA 1</b>	<b>(0) Nettoergebnis (21 - 22) / (1) Geldfluss operative Gebarung (31 – 32)</b>				<b>0,00</b>	<b>0,00</b>	<b>52,00</b>	<b>0,00</b>	<b>0,00</b>	<b>52,00</b>
<b>SA01</b>	<b>Saldo (01) Haushaltsrücklagen (230 - 240)</b>				<b>0,00</b>	<b>0,00</b>	<b>0,00</b>	<b>0,00</b>	<b>0,00</b>	<b>0,00</b>
<b>SA00</b>	<b>Saldo (00) Nettoergebnis nach Haushaltsrücklagen (Saldo 0 + Saldo 01)</b>				<b>0,00</b>	<b>0,00</b>	<b>52,00</b>			
<b>Investive Gebarung</b>										
<b>SU 33</b>	<b>Summe Einzahlungen investive Gebarung</b>							<b>0,00</b>	<b>0,00</b>	<b>0,00</b>

		MVAG VC QU			Ergebnisvoranschlag			Finanzierungsvoranschlag		
		EH	FH		VA 2024	VA 2023	RA 2022	VA 2024	VA 2023	RA 2022
<b>SU 34</b>	<b>Summe Auszahlungen investive Gebarung</b>							<b>0,00</b>	<b>0,00</b>	<b>0,00</b>
<b>SA2</b>	<b>Saldo (2) Geldfluss aus der Investiven Gebarung (33 – 34)</b>							<b>0,00</b>	<b>0,00</b>	<b>0,00</b>
<b>SA3</b>	<b>Saldo (3) Nettofinanzierungssaldo (Saldo 1 + Saldo 2)</b>							<b>0,00</b>	<b>0,00</b>	<b>52,00</b>
<b>Finanzierungstätigkeit</b>										
<b>SU 35</b>	<b>Summe Einzahlungen aus der Finanzierungstätigkeit</b>							<b>0,00</b>	<b>0,00</b>	<b>0,00</b>
<b>SU 36</b>	<b>Summe Auszahlungen aus der Finanzierungstätigkeit</b>							<b>0,00</b>	<b>0,00</b>	<b>0,00</b>
<b>SA4</b>	<b>Saldo (4) Geldfluss aus der Finanzierungstätigkeit (35 – 36)</b>							<b>0,00</b>	<b>0,00</b>	<b>0,00</b>
<b>SA5</b>	<b>Saldo (5) Geldfluss aus der voranschlagswirksamen Gebarung (Saldo 3 + Saldo 4)</b>							<b>0,00</b>	<b>0,00</b>	<b>52,00</b>
<b>16</b>	<b>Feuerwehrwesen</b>									
<b>163</b>	<b>Freiwillige Feuerwehren</b>									
<b>163000</b>	<b>Freiwillige Feuerwehren</b>									
<b>Operative Gebarung</b>										
2/163000+813000	Erträge aus der Auflösung von Investitionszuschüssen (Kapitaltransfers)		2127		7.200,00	7.200,00				
6/163000+829910	Zuführung aus der operativen Gebarung	2116	3116	1 18		356.000,00			356.000,00	
6/163000+871000	Kapitaltransfers aus Gemeinde-Bedarfszuweisungsmittel	2121	3121	1 33		108.800,00			108.800,00	
<b>SU 21 / 31</b>	<b>Summe Erträge / Einzahlungen operative Gebarung</b>				<b>7.200,00</b>	<b>472.000,00</b>	<b>0,00</b>	<b>0,00</b>	<b>464.800,00</b>	<b>0,00</b>
1/163000-614100	Instandhaltung Gebäude FF Mauerbach	2224	3224	24	500,00	500,00	8.276,36	500,00	500,00	8.276,36
1/163000-614200	Instandhaltung Gebäude FF Steinbach	2224	3224	24	500,00	500,00		500,00	500,00	
1/163000-670000	Versicherungen	2222	3222	24	2.500,00	2.200,00	2.247,50	2.500,00	2.200,00	2.247,50
1/163000-680000	Planmäßige Abschreibung	2226			49.400,00	49.500,00	23.364,83			
1/163000-705000	Fahrzeugleasing FF Steinbach MAN TGM	2223	3223	24	3.700,00	21.900,00	21.898,86	3.700,00	21.900,00	21.898,86
1/163000-754000	Subvention an FF Mauerbach	2231	3231	26	17.000,00	17.000,00	15.400,00	17.000,00	17.000,00	15.400,00
1/163000-754100	Subvention an FF Steinbach	2231	3231	26	16.000,00	16.000,00	14.300,00	16.000,00	16.000,00	14.300,00
1/163000-754200	Alarmierungskosten FF Mbch - Stbch	2231	3231	26	1.100,00	1.100,00	1.081,20	1.100,00	1.100,00	1.081,20
<b>SU 22 / 32</b>	<b>Summe Aufwendungen / Auszahlungen operative Gebarung</b>				<b>90.700,00</b>	<b>108.700,00</b>	<b>86.568,75</b>	<b>41.300,00</b>	<b>59.200,00</b>	<b>63.203,92</b>
<b>SA 0 / SA 1</b>	<b>(0) Nettoergebnis (21 - 22) / (1) Geldfluss operative Gebarung (31 – 32)</b>				<b>-83.500,00</b>	<b>363.300,00</b>	<b>-86.568,75</b>	<b>-41.300,00</b>	<b>405.600,00</b>	<b>-63.203,92</b>
<b>SA01</b>	<b>Saldo (01) Haushaltsrücklagen (230 - 240)</b>				<b>0,00</b>	<b>0,00</b>	<b>0,00</b>	<b>0,00</b>	<b>0,00</b>	<b>0,00</b>
<b>SA00</b>	<b>Saldo (00) Nettoergebnis nach Haushaltsrücklagen (Saldo 0 + Saldo 01)</b>				<b>-83.500,00</b>	<b>363.300,00</b>	<b>-86.568,75</b>			
<b>Investive Gebarung</b>										
6/163000+301000	Kapitaltransfers von Ländern, Landesfonds und Landeskammern		3331	1 33					80.000,00	
6/163000+307000	Kapitaltransfers von privaten Haushalten und privaten Organisationen ohne Erwerbszweck und andere		3334	1 34					100.000,00	
<b>SU 33</b>	<b>Summe Einzahlungen investive Gebarung</b>							<b>0,00</b>	<b>180.000,00</b>	<b>0,00</b>

		MVAG		VC QU	Ergebnisvoranschlag			Finanzierungsvoranschlag		
		EH	FH		VA 2024	VA 2023	RA 2022	VA 2024	VA 2023	RA 2022
1/163000-040000	Fahrzeuge			3414				32.400,00		
5/163000-040000	FF Mauerbach, Hilfeleistungsfahrzeug 3			3414	1	41			644.800,00	6.342,83
<b>SU 34</b>	<b>Summe Auszahlungen investive Gebarung</b>							<b>32.400,00</b>	<b>644.800,00</b>	<b>6.342,83</b>
<b>SA2</b>	<b>Saldo (2) Geldfluss aus der Investiven Gebarung (33 – 34)</b>							<b>-32.400,00</b>	<b>-644.800,00</b>	<b>-6.342,83</b>
<b>SA3</b>	<b>Saldo (3) Nettofinanzierungssaldo (Saldo 1 + Saldo 2)</b>							<b>-73.700,00</b>	<b>-59.200,00</b>	<b>-69.546,75</b>
<b>Finanzierungstätigkeit</b>										
<b>SU 35</b>	<b>Summe Einzahlungen aus der Finanzierungstätigkeit</b>							<b>0,00</b>	<b>0,00</b>	<b>0,00</b>
<b>SU 36</b>	<b>Summe Auszahlungen aus der Finanzierungstätigkeit</b>							<b>0,00</b>	<b>0,00</b>	<b>0,00</b>
<b>SA4</b>	<b>Saldo (4) Geldfluss aus der Finanzierungstätigkeit (35 – 36)</b>							<b>0,00</b>	<b>0,00</b>	<b>0,00</b>
<b>SA5</b>	<b>Saldo (5) Geldfluss aus der voranschlagswirksamen Gebarung (Saldo 3 + Saldo 4)</b>							<b>-73.700,00</b>	<b>-59.200,00</b>	<b>-69.546,75</b>
<b>17</b>	<b>Katastrophendienst</b>									
<b>170</b>	<b>Allgemeine Angelegenheiten</b>									
<b>170000</b>	<b>Katastrophendienst</b>									
<b>Operative Gebarung</b>										
<b>SU 21 / 31</b>	<b>Summe Erträge / Einzahlungen operative Gebarung</b>							<b>0,00</b>	<b>0,00</b>	<b>0,00</b>
1/170000-610000	Sofortmaßnahmen	2224	3224	24	5.000,00	5.000,00	693,87	5.000,00	5.000,00	693,87
1/170000-728000	Entgelte für sonstige Leistungen, Infoveranstaltung	2225	3225	24		1.000,00			1.000,00	
<b>SU 22 / 32</b>	<b>Summe Aufwendungen / Auszahlungen operative Gebarung</b>				<b>5.000,00</b>	<b>6.000,00</b>	<b>693,87</b>	<b>5.000,00</b>	<b>6.000,00</b>	<b>693,87</b>
<b>SA 0 / SA 1</b>	<b>(0) Nettoergebnis (21 - 22) / (1) Geldfluss operative Gebarung (31 – 32)</b>				<b>-5.000,00</b>	<b>-6.000,00</b>	<b>-693,87</b>	<b>-5.000,00</b>	<b>-6.000,00</b>	<b>-693,87</b>
<b>SA01</b>	<b>Saldo (01) Haushaltsrücklagen (230 - 240)</b>				<b>0,00</b>	<b>0,00</b>	<b>0,00</b>	<b>0,00</b>	<b>0,00</b>	<b>0,00</b>
<b>SA00</b>	<b>Saldo (00) Nettoergebnis nach Haushaltsrücklagen (Saldo 0 + Saldo 01)</b>				<b>-5.000,00</b>	<b>-6.000,00</b>	<b>-693,87</b>			
<b>Investive Gebarung</b>										
2/170000+303000	Kapitaltransferzahlungen von sonst. Trägern des öffentlichen Rechts			3331	33			5.000,00	5.000,00	
<b>SU 33</b>	<b>Summe Einzahlungen investive Gebarung</b>							<b>5.000,00</b>	<b>5.000,00</b>	<b>0,00</b>
<b>SU 34</b>	<b>Summe Auszahlungen investive Gebarung</b>							<b>0,00</b>	<b>0,00</b>	<b>0,00</b>
<b>SA2</b>	<b>Saldo (2) Geldfluss aus der Investiven Gebarung (33 – 34)</b>							<b>5.000,00</b>	<b>5.000,00</b>	<b>0,00</b>
<b>SA3</b>	<b>Saldo (3) Nettofinanzierungssaldo (Saldo 1 + Saldo 2)</b>							<b>0,00</b>	<b>-1.000,00</b>	<b>-693,87</b>
<b>Finanzierungstätigkeit</b>										
<b>SU 35</b>	<b>Summe Einzahlungen aus der Finanzierungstätigkeit</b>							<b>0,00</b>	<b>0,00</b>	<b>0,00</b>
<b>SU 36</b>	<b>Summe Auszahlungen aus der Finanzierungstätigkeit</b>							<b>0,00</b>	<b>0,00</b>	<b>0,00</b>
<b>SA4</b>	<b>Saldo (4) Geldfluss aus der Finanzierungstätigkeit (35 – 36)</b>							<b>0,00</b>	<b>0,00</b>	<b>0,00</b>
<b>SA5</b>	<b>Saldo (5) Geldfluss aus der voranschlagswirksamen Gebarung (Saldo 3 + Saldo 4)</b>							<b>0,00</b>	<b>-1.000,00</b>	<b>-693,87</b>

	MVAG	VC QU	Ergebnisvoranschlag			Finanzierungsvoranschlag				
			EH	FH	VA 2024	VA 2023	RA 2022	VA 2024	VA 2023	RA 2022
<b>18</b>										
<b>180</b>										
<b>180000</b>										
<b>Operative Gebarung</b>										
<b>SU 21 / 31</b>										
<b>1/180000-726000</b>										
<b>SU 22 / 32</b>										
<b>SA 0 / SA 1</b>										
<b>SA01</b>										
<b>SA00</b>										
<b>Investive Gebarung</b>										
<b>SU 33</b>										
<b>SU 34</b>										
<b>SA2</b>										
<b>SA3</b>										
<b>Finanzierungstätigkeit</b>										
<b>SU 35</b>										
<b>SU 36</b>										
<b>SA4</b>										
<b>SA5</b>										

		MVAG		VC QU	Ergebnisvoranschlag			Finanzierungsvoranschlag		
		EH	FH		VA 2024	VA 2023	RA 2022	VA 2024	VA 2023	RA 2022
<b>2 Unterricht, Erziehung, Sport und Wissenschaft</b>										
<b>21</b>	<b>Allgemeinbildender Unterricht</b>									
<b>211</b>	<b>Volksschulen</b>									
<b>211000</b>	<b>Volksschule</b>									
<b>Operative Gebarung</b>										
2/211000+829300	Baurechtsentgelt VS Kommunalleasing	2116	3116	18	16.000,00	16.000,00	16.020,00	16.000,00	16.000,00	16.020,00
6/211000+829910	Zuführung aus der operativen Gebarung	2116	3116	1 18			8.788,20			8.788,20
2/211000+861000	NÖ Schul- und KiGa Fonds	2121	3121	15	5.000,00	8.200,00	5.800,00	5.000,00	8.200,00	5.800,00
<b>SU 21 / 31</b>	<b>Summe Erträge / Einzahlungen operative Gebarung</b>				<b>21.000,00</b>	<b>24.200,00</b>	<b>30.608,20</b>	<b>21.000,00</b>	<b>24.200,00</b>	<b>30.608,20</b>
1/211000-400010	Einrichtung (GWG)	2221	3221	23			1.021,49			1.021,49
1/211000-400011	EDV Ausstattung (GWG)	2221	3221	23			2.755,92			2.755,92
1/211000-454000	Reinigungsmittel	2221	3221	23	6.500,00	6.000,00	8.684,97	6.500,00	6.000,00	8.447,95
1/211000-456000	Schreib-, Zeichen- u. sonst. Büromittel	2221	3221	23	4.200,00	4.100,00	4.456,07	4.200,00	4.100,00	4.226,01
1/211000-457000	Druckwerke	2221	3221	23	800,00	800,00	392,24	800,00	800,00	392,24
1/211000-459010	Lehrmittel	2221	3221	23	1.300,00	1.300,00	1.147,54	1.300,00	1.300,00	1.147,54
1/211000-459020	Beistellung von Unterrichtsmaterialien	2221	3221	23	2.700,00	3.400,00	1.737,10	2.700,00	3.400,00	1.699,80
1/211000-510000	Geldbezüge der Vertragsbediensteten der Verwaltung	2211	3211	20	40.900,00	35.300,00	32.953,88	40.900,00	35.300,00	32.953,88
1/211000-511000	Geldbezüge der VB in handwerklicher Verwendung	2211	3211	20	46.900,00	41.500,00	38.649,95	46.900,00	41.500,00	38.649,95
1/211000-522000	Geldbezüge der nicht ganzjährig beschäftigten Angestellten	2211	3211	20		6.300,00	4.081,14		6.300,00	4.081,14
1/211000-565000	Mehrleistungsvergütungen	2211	3211	20	2.800,00	2.400,00	832,70	2.800,00	2.400,00	832,70
1/211000-569000	sonstige Nebengebühren	2211	3211	20	3.300,00	3.200,00	2.913,78	3.300,00	3.200,00	2.913,78
1/211000-580000	DGB für Familienbeihilfen	2212	3212	20	3.500,00	3.400,00	3.090,68	3.500,00	3.400,00	3.090,68
1/211000-582000	sonstige DGB zur sozialen Sicherheit	2212	3212	20	18.500,00	15.800,00	14.859,60	18.500,00	15.800,00	14.859,60
1/211000-582100	MV-Kasse	2212	3212	20	1.400,00	1.300,00	1.130,70	1.400,00	1.300,00	1.130,70
1/211000-592000	Dotierung von Rückstellungen für Jubiläumszuwendungen	2214			300,00	200,00	163,32			
1/211000-600000	Strom	2222	3222	24	12.800,00	17.000,00	7.438,88	12.800,00	17.000,00	7.438,88
1/211000-600100	Gas (Heizung)	2222	3222	24	14.500,00	16.400,00	12.606,49	14.500,00	16.400,00	12.606,49
1/211000-614000	Instandhaltung an Gebäuden	2224	3224	24	34.000,00	23.000,00	7.776,00	34.000,00	23.000,00	7.824,54
1/211000-618000	Instandhaltung von sonstigen Anlagen	2224	3224	24	5.000,00	5.000,00	12.184,23	5.000,00	5.000,00	13.219,45
1/211000-618001	Wartungen	2224	3224	24	12.500,00	12.400,00	16.009,15	12.500,00	12.400,00	16.846,75
1/211000-619000	Instandhaltung Garten	2224	3224	24	500,00	500,00	963,60	500,00	500,00	963,60
1/211000-630000	Porto	2222	3222	24	100,00	100,00	13,50	100,00	100,00	13,50
1/211000-631000	Telefon, Internet	2222	3222	24	2.300,00	2.200,00	2.049,77	2.300,00	2.200,00	2.049,77
1/211000-650000	Zinsen für Finanzschulden	2241	3241	25	300,00	400,00	602,53	300,00	400,00	602,53

		MVAG VC QU			Ergebnisvoranschlag			Finanzierungsvoranschlag		
		EH	FH		VA 2024	VA 2023	RA 2022	VA 2024	VA 2023	RA 2022
1/211000-670000	Versicherungen	2222	3222	24	7.600,00	7.500,00	7.226,24	7.600,00	7.500,00	7.226,24
1/211000-680000	Planmäßige Abschreibung	2226			7.700,00	2.600,00	4.353,01			
1/211000-700000	Bauzinse	2223	3223	24	16.000,00	16.000,00	16.020,00	16.000,00	16.000,00	16.020,00
1/211000-705100	Leasing Volksschule	2223	3223	24	80.000,00	76.000,00	69.614,58	80.000,00	76.000,00	69.614,58
1/211000-705120	Kautions Volksschule	2223	3223	24	81.600,00	81.600,00	81.611,40	81.600,00	81.600,00	81.611,40
1/211000-710000	öffentliche Abgaben	2225	3225	24	7.300,00	7.300,00	7.001,32	7.300,00	7.300,00	7.001,32
1/211000-720000	Sonderbetreuung, Assistenzeinsatz	2225	3225	24	20.500,00	20.500,00		20.500,00	20.500,00	
1/211000-724000	Reisegebühren	2225	3225	24	100,00	100,00	55,30	100,00	100,00	55,30
1/211000-725000	Lehrer- und Klassenbücherei	2225	3225	24	600,00	600,00	322,40	600,00	600,00	322,40
1/211000-728000	Unterrichtsfilmbeitrag	2225	3225	24	1.000,00	1.000,00		1.000,00	1.000,00	875,24
1/211000-728100	sonstige Leistungen (Buskosten, Schwimmkurs, ...)	2225	3225	24	4.000,00	4.000,00	1.720,00	4.000,00	4.000,00	1.720,00
1/211000-728300	Grundreinigung	2225	3225	24	3.000,00	2.700,00	2.430,82	3.000,00	2.700,00	4.757,40
1/211000-729000	sonstige Ausgaben	2225	3225	24	500,00	500,00	8.029,44	500,00	500,00	6.639,70
<b>SU 22 / 32</b>	<b>Summe Aufwendungen / Auszahlungen operative Gebarung</b>				<b>445.000,00</b>	<b>422.400,00</b>	<b>376.899,74</b>	<b>437.000,00</b>	<b>419.600,00</b>	<b>375.612,47</b>
<b>SA 0 / SA 1</b>	<b>(0) Nettoergebnis (21 - 22) / (1) Geldfluss operative Gebarung (31 - 32)</b>				<b>-424.000,00</b>	<b>-398.200,00</b>	<b>-346.291,54</b>	<b>-416.000,00</b>	<b>-395.400,00</b>	<b>-345.004,27</b>
<b>SA01</b>	<b>Saldo (01) Haushaltsrücklagen (230 - 240)</b>				<b>0,00</b>	<b>0,00</b>	<b>0,00</b>	<b>0,00</b>	<b>0,00</b>	<b>0,00</b>
<b>SA00</b>	<b>Saldo (00) Nettoergebnis nach Haushaltsrücklagen (Saldo 0 + Saldo 01)</b>				<b>-424.000,00</b>	<b>-398.200,00</b>	<b>-346.291,54</b>			
<b>Investive Gebarung</b>										
<b>SU 33</b>	<b>Summe Einzahlungen investive Gebarung</b>							<b>0,00</b>	<b>0,00</b>	<b>0,00</b>
1/211000-042000	Einrichtung		3415	2 41				500,00	9.200,00	6.606,57
5/211000-042100	EDV Ausstattung		3415	1 41						8.788,20
1/211000-042100	EDV-Ausstattung		3415	2 41				500,00	24.900,00	8.790,30
1/211000-042101	Ausstattung Bläserklasse		3415	2 41					1.000,00	
<b>SU 34</b>	<b>Summe Auszahlungen investive Gebarung</b>							<b>1.000,00</b>	<b>35.100,00</b>	<b>24.185,07</b>
<b>SA2</b>	<b>Saldo (2) Geldfluss aus der Investiven Gebarung (33 - 34)</b>							<b>-1.000,00</b>	<b>-35.100,00</b>	<b>-24.185,07</b>
<b>SA3</b>	<b>Saldo (3) Nettofinanzierungssaldo (Saldo 1 + Saldo 2)</b>							<b>-417.000,00</b>	<b>-430.500,00</b>	<b>-369.189,34</b>
<b>Finanzierungstätigkeit</b>										
<b>SU 35</b>	<b>Summe Einzahlungen aus der Finanzierungstätigkeit</b>							<b>0,00</b>	<b>0,00</b>	<b>0,00</b>
1/211000-346000	Investitionsdarlehen von Kreditinstituten		3614	65				15.500,00	15.400,00	15.244,82
<b>SU 36</b>	<b>Summe Auszahlungen aus der Finanzierungstätigkeit</b>							<b>15.500,00</b>	<b>15.400,00</b>	<b>15.244,82</b>
<b>SA4</b>	<b>Saldo (4) Geldfluss aus der Finanzierungstätigkeit (35 - 36)</b>							<b>-15.500,00</b>	<b>-15.400,00</b>	<b>-15.244,82</b>
<b>SA5</b>	<b>Saldo (5) Geldfluss aus der voranschlagswirksamen Gebarung (Saldo 3 + Saldo 4)</b>							<b>-432.500,00</b>	<b>-445.900,00</b>	<b>-384.434,16</b>
<b>211100</b>	<b>Volksschule</b>									
<b>Operative Gebarung</b>										
6/211100+829910	Zuführung aus der operativen Gebarung	2116	3116	1 18		4.800,00			4.800,00	
<b>SU 21 / 31</b>	<b>Summe Erträge / Einzahlungen operative Gebarung</b>				<b>0,00</b>	<b>4.800,00</b>	<b>0,00</b>	<b>0,00</b>	<b>4.800,00</b>	<b>0,00</b>

		MVAG		VC QU	Ergebnisvoranschlag			Finanzierungsvoranschlag					
		EH	FH		VA 2024	VA 2023	RA 2022	VA 2024	VA 2023	RA 2022			
1/211100-752000	Schulerhaltsbeitrag VS Purkersdorf	2231	3231	26									
<b>SU 22 / 32</b>	<b>Summe Aufwendungen / Auszahlungen operative Gebarung</b>				<b>0,00</b>	<b>0,00</b>	<b>-11,84</b>	<b>0,00</b>	<b>0,00</b>	<b>-11,84</b>			
<b>SA 0 / SA 1</b>	<b>(0) Nettoergebnis (21 - 22) / (1) Geldfluss operative Gebarung (31 - 32)</b>				<b>0,00</b>	<b>4.800,00</b>	<b>11,84</b>	<b>0,00</b>	<b>4.800,00</b>	<b>11,84</b>			
<b>SA01</b>	<b>Saldo (01) Haushaltsrücklagen (230 - 240)</b>				<b>0,00</b>	<b>0,00</b>	<b>0,00</b>	<b>0,00</b>	<b>0,00</b>	<b>0,00</b>			
<b>SA00</b>	<b>Saldo (00) Nettoergebnis nach Haushaltsrücklagen (Saldo 0 + Saldo 01)</b>				<b>0,00</b>	<b>4.800,00</b>	<b>11,84</b>						
<b>Investive Gebarung</b>													
<b>SU 33</b>	<b>Summe Einzahlungen investive Gebarung</b>							<b>0,00</b>	<b>0,00</b>	<b>0,00</b>			
5/211100-010100	Gebäude und Bauten			3413 1 40						4.800,00			
<b>SU 34</b>	<b>Summe Auszahlungen investive Gebarung</b>							<b>0,00</b>	<b>4.800,00</b>	<b>0,00</b>			
<b>SA2</b>	<b>Saldo (2) Geldfluss aus der Investiven Gebarung (33 - 34)</b>							<b>0,00</b>	<b>-4.800,00</b>	<b>0,00</b>			
<b>SA3</b>	<b>Saldo (3) Nettofinanzierungssaldo (Saldo 1 + Saldo 2)</b>							<b>0,00</b>	<b>0,00</b>	<b>11,84</b>			
<b>Finanzierungstätigkeit</b>													
<b>SU 35</b>	<b>Summe Einzahlungen aus der Finanzierungstätigkeit</b>							<b>0,00</b>	<b>0,00</b>	<b>0,00</b>			
<b>SU 36</b>	<b>Summe Auszahlungen aus der Finanzierungstätigkeit</b>							<b>0,00</b>	<b>0,00</b>	<b>0,00</b>			
<b>SA4</b>	<b>Saldo (4) Geldfluss aus der Finanzierungstätigkeit (35 - 36)</b>							<b>0,00</b>	<b>0,00</b>	<b>0,00</b>			
<b>SA5</b>	<b>Saldo (5) Geldfluss aus der voranschlagswirksamen Gebarung (Saldo 3 + Saldo 4)</b>							<b>0,00</b>	<b>0,00</b>	<b>11,84</b>			
<b>211200</b>	<b>Volksschule</b>												
<b>Operative Gebarung</b>													
<b>SU 21 / 31</b>	<b>Summe Erträge / Einzahlungen operative Gebarung</b>				<b>0,00</b>	<b>0,00</b>	<b>0,00</b>	<b>0,00</b>	<b>0,00</b>	<b>0,00</b>			
1/211200-720000	Kostenbeiträge laufende Schulumlage Wien	2225	3225		5.000,00					5.000,00			
<b>SU 22 / 32</b>	<b>Summe Aufwendungen / Auszahlungen operative Gebarung</b>				<b>5.000,00</b>	<b>0,00</b>	<b>0,00</b>	<b>5.000,00</b>	<b>0,00</b>	<b>0,00</b>			
<b>SA 0 / SA 1</b>	<b>(0) Nettoergebnis (21 - 22) / (1) Geldfluss operative Gebarung (31 - 32)</b>				<b>-5.000,00</b>	<b>0,00</b>	<b>0,00</b>	<b>-5.000,00</b>	<b>0,00</b>	<b>0,00</b>			
<b>SA01</b>	<b>Saldo (01) Haushaltsrücklagen (230 - 240)</b>				<b>0,00</b>	<b>0,00</b>	<b>0,00</b>	<b>0,00</b>	<b>0,00</b>	<b>0,00</b>			
<b>SA00</b>	<b>Saldo (00) Nettoergebnis nach Haushaltsrücklagen (Saldo 0 + Saldo 01)</b>				<b>-5.000,00</b>	<b>0,00</b>	<b>0,00</b>						
<b>Investive Gebarung</b>													
<b>SU 33</b>	<b>Summe Einzahlungen investive Gebarung</b>							<b>0,00</b>	<b>0,00</b>	<b>0,00</b>			
<b>SU 34</b>	<b>Summe Auszahlungen investive Gebarung</b>							<b>0,00</b>	<b>0,00</b>	<b>0,00</b>			
<b>SA2</b>	<b>Saldo (2) Geldfluss aus der Investiven Gebarung (33 - 34)</b>							<b>0,00</b>	<b>0,00</b>	<b>0,00</b>			
<b>SA3</b>	<b>Saldo (3) Nettofinanzierungssaldo (Saldo 1 + Saldo 2)</b>							<b>-5.000,00</b>	<b>0,00</b>	<b>0,00</b>			
<b>Finanzierungstätigkeit</b>													
<b>SU 35</b>	<b>Summe Einzahlungen aus der Finanzierungstätigkeit</b>							<b>0,00</b>	<b>0,00</b>	<b>0,00</b>			
<b>SU 36</b>	<b>Summe Auszahlungen aus der Finanzierungstätigkeit</b>							<b>0,00</b>	<b>0,00</b>	<b>0,00</b>			
<b>SA4</b>	<b>Saldo (4) Geldfluss aus der Finanzierungstätigkeit (35 - 36)</b>							<b>0,00</b>	<b>0,00</b>	<b>0,00</b>			
<b>SA5</b>	<b>Saldo (5) Geldfluss aus der voranschlagswirksamen Gebarung (Saldo 3 + Saldo 4)</b>							<b>-5.000,00</b>	<b>0,00</b>	<b>0,00</b>			

		MVAG VC QU			Ergebnisvoranschlag			Finanzierungsvoranschlag		
		EH	FH		VA 2024	VA 2023	RA 2022	VA 2024	VA 2023	RA 2022
<b>212</b>	<b>Mittelschulen</b>									
<b>212000</b>	<b>Mittelschulen</b>									
<b>Operative Gebarung</b>										
<b>SU 21 / 31</b>	<b>Summe Erträge / Einzahlungen operative Gebarung</b>				<b>0,00</b>	<b>0,00</b>	<b>0,00</b>	<b>0,00</b>	<b>0,00</b>	<b>0,00</b>
1/212000-720000	Kostenbeiträge (Kostensätze) lfde Schulumlage Pkdf	2225	3225	24	53.800,00	63.900,00	43.930,53	53.800,00	63.900,00	43.930,53
<b>SU 22 / 32</b>	<b>Summe Aufwendungen / Auszahlungen operative Gebarung</b>				<b>53.800,00</b>	<b>63.900,00</b>	<b>43.930,53</b>	<b>53.800,00</b>	<b>63.900,00</b>	<b>43.930,53</b>
<b>SA 0 / SA 1</b>	<b>(0) Nettoergebnis (21 - 22) / (1) Geldfluss operative Gebarung (31 – 32)</b>				<b>-53.800,00</b>	<b>-63.900,00</b>	<b>-43.930,53</b>	<b>-53.800,00</b>	<b>-63.900,00</b>	<b>-43.930,53</b>
<b>SA01</b>	<b>Saldo (01) Haushaltsrücklagen (230 - 240)</b>				<b>0,00</b>	<b>0,00</b>	<b>0,00</b>	<b>0,00</b>	<b>0,00</b>	<b>0,00</b>
<b>SA00</b>	<b>Saldo (00) Nettoergebnis nach Haushaltsrücklagen (Saldo 0 + Saldo 01)</b>				<b>-53.800,00</b>	<b>-63.900,00</b>	<b>-43.930,53</b>			
<b>Investive Gebarung</b>										
<b>SU 33</b>	<b>Summe Einzahlungen investive Gebarung</b>							<b>0,00</b>	<b>0,00</b>	<b>0,00</b>
<b>SU 34</b>	<b>Summe Auszahlungen investive Gebarung</b>							<b>0,00</b>	<b>0,00</b>	<b>0,00</b>
<b>SA2</b>	<b>Saldo (2) Geldfluss aus der Investiven Gebarung (33 – 34)</b>							<b>0,00</b>	<b>0,00</b>	<b>0,00</b>
<b>SA3</b>	<b>Saldo (3) Nettofinanzierungssaldo (Saldo 1 + Saldo 2)</b>							<b>-53.800,00</b>	<b>-63.900,00</b>	<b>-43.930,53</b>
<b>Finanzierungstätigkeit</b>										
<b>SU 35</b>	<b>Summe Einzahlungen aus der Finanzierungstätigkeit</b>							<b>0,00</b>	<b>0,00</b>	<b>0,00</b>
<b>SU 36</b>	<b>Summe Auszahlungen aus der Finanzierungstätigkeit</b>							<b>0,00</b>	<b>0,00</b>	<b>0,00</b>
<b>SA4</b>	<b>Saldo (4) Geldfluss aus der Finanzierungstätigkeit (35 – 36)</b>							<b>0,00</b>	<b>0,00</b>	<b>0,00</b>
<b>SA5</b>	<b>Saldo (5) Geldfluss aus der voranschlagswirksamen Gebarung (Saldo 3 + Saldo 4)</b>							<b>-53.800,00</b>	<b>-63.900,00</b>	<b>-43.930,53</b>
<b>212200</b>	<b>Mittelschulen</b>									
<b>Operative Gebarung</b>										
<b>SU 21 / 31</b>	<b>Summe Erträge / Einzahlungen operative Gebarung</b>				<b>0,00</b>	<b>0,00</b>	<b>0,00</b>	<b>0,00</b>	<b>0,00</b>	<b>0,00</b>
1/212200-720000	Schulerhaltungsbeitrag MS Schulgemeinde Wien	2225	3225		9.500,00			9.500,00		
<b>SU 22 / 32</b>	<b>Summe Aufwendungen / Auszahlungen operative Gebarung</b>				<b>9.500,00</b>	<b>0,00</b>	<b>0,00</b>	<b>9.500,00</b>	<b>0,00</b>	<b>0,00</b>
<b>SA 0 / SA 1</b>	<b>(0) Nettoergebnis (21 - 22) / (1) Geldfluss operative Gebarung (31 – 32)</b>				<b>-9.500,00</b>	<b>0,00</b>	<b>0,00</b>	<b>-9.500,00</b>	<b>0,00</b>	<b>0,00</b>
<b>SA01</b>	<b>Saldo (01) Haushaltsrücklagen (230 - 240)</b>				<b>0,00</b>	<b>0,00</b>	<b>0,00</b>	<b>0,00</b>	<b>0,00</b>	<b>0,00</b>
<b>SA00</b>	<b>Saldo (00) Nettoergebnis nach Haushaltsrücklagen (Saldo 0 + Saldo 01)</b>				<b>-9.500,00</b>	<b>0,00</b>	<b>0,00</b>			
<b>Investive Gebarung</b>										
<b>SU 33</b>	<b>Summe Einzahlungen investive Gebarung</b>							<b>0,00</b>	<b>0,00</b>	<b>0,00</b>
<b>SU 34</b>	<b>Summe Auszahlungen investive Gebarung</b>							<b>0,00</b>	<b>0,00</b>	<b>0,00</b>
<b>SA2</b>	<b>Saldo (2) Geldfluss aus der Investiven Gebarung (33 – 34)</b>							<b>0,00</b>	<b>0,00</b>	<b>0,00</b>
<b>SA3</b>	<b>Saldo (3) Nettofinanzierungssaldo (Saldo 1 + Saldo 2)</b>							<b>-9.500,00</b>	<b>0,00</b>	<b>0,00</b>
<b>Finanzierungstätigkeit</b>										
<b>SU 35</b>	<b>Summe Einzahlungen aus der Finanzierungstätigkeit</b>							<b>0,00</b>	<b>0,00</b>	<b>0,00</b>
<b>SU 36</b>	<b>Summe Auszahlungen aus der Finanzierungstätigkeit</b>							<b>0,00</b>	<b>0,00</b>	<b>0,00</b>

	MVAG	VC QU	Ergebnisvoranschlag			Finanzierungsvoranschlag					
			EH	FH	VA 2024	VA 2023	RA 2022	VA 2024	VA 2023	RA 2022	
<b>SA4</b>			<b>Saldo (4) Geldfluss aus der Finanzierungstätigkeit (35 – 36)</b>					<b>0,00</b>	<b>0,00</b>	<b>0,00</b>	
<b>SA5</b>			<b>Saldo (5) Geldfluss aus der voranschlagswirksamen Gebarung (Saldo 3 + Saldo 4)</b>					<b>-9.500,00</b>	<b>0,00</b>	<b>0,00</b>	
<b>212300</b>			<b>Mittelschulen</b>								
<b>Operative Gebarung</b>											
<b>SU 21 / 31</b>			<b>Summe Erträge / Einzahlungen operative Gebarung</b>			<b>0,00</b>	<b>0,00</b>	<b>0,00</b>	<b>0,00</b>	<b>0,00</b>	<b>0,00</b>
1/212300-720000			Schulerhaltungsbeitrag Schulgemeinde	2225	3225	9.500,00		9.500,00			
			Tulln								
<b>SU 22 / 32</b>			<b>Summe Aufwendungen / Auszahlungen operative Gebarung</b>			<b>9.500,00</b>	<b>0,00</b>	<b>0,00</b>	<b>9.500,00</b>	<b>0,00</b>	<b>0,00</b>
<b>SA 0 / SA 1</b>			<b>(0) Nettoergebnis (21 - 22) / (1) Geldfluss operative Gebarung (31 – 32)</b>			<b>-9.500,00</b>	<b>0,00</b>	<b>0,00</b>	<b>-9.500,00</b>	<b>0,00</b>	<b>0,00</b>
<b>SA01</b>			<b>Saldo (01) Haushaltsrücklagen (230 - 240)</b>			<b>0,00</b>	<b>0,00</b>	<b>0,00</b>	<b>0,00</b>	<b>0,00</b>	<b>0,00</b>
<b>SA00</b>			<b>Saldo (00) Nettoergebnis nach Haushaltsrücklagen (Saldo 0 + Saldo 01)</b>			<b>-9.500,00</b>	<b>0,00</b>	<b>0,00</b>			
<b>Investive Gebarung</b>											
<b>SU 33</b>			<b>Summe Einzahlungen investive Gebarung</b>					<b>0,00</b>	<b>0,00</b>	<b>0,00</b>	<b>0,00</b>
<b>SU 34</b>			<b>Summe Auszahlungen investive Gebarung</b>					<b>0,00</b>	<b>0,00</b>	<b>0,00</b>	<b>0,00</b>
<b>SA2</b>			<b>Saldo (2) Geldfluss aus der Investiven Gebarung (33 – 34)</b>					<b>0,00</b>	<b>0,00</b>	<b>0,00</b>	<b>0,00</b>
<b>SA3</b>			<b>Saldo (3) Nettofinanzierungssaldo (Saldo 1 + Saldo 2)</b>					<b>-9.500,00</b>	<b>0,00</b>	<b>0,00</b>	<b>0,00</b>
<b>Finanzierungstätigkeit</b>											
<b>SU 35</b>			<b>Summe Einzahlungen aus der Finanzierungstätigkeit</b>					<b>0,00</b>	<b>0,00</b>	<b>0,00</b>	<b>0,00</b>
<b>SU 36</b>			<b>Summe Auszahlungen aus der Finanzierungstätigkeit</b>					<b>0,00</b>	<b>0,00</b>	<b>0,00</b>	<b>0,00</b>
<b>SA4</b>			<b>Saldo (4) Geldfluss aus der Finanzierungstätigkeit (35 – 36)</b>					<b>0,00</b>	<b>0,00</b>	<b>0,00</b>	<b>0,00</b>
<b>SA5</b>			<b>Saldo (5) Geldfluss aus der voranschlagswirksamen Gebarung (Saldo 3 + Saldo 4)</b>					<b>-9.500,00</b>	<b>0,00</b>	<b>0,00</b>	<b>0,00</b>
<b>213</b>			<b>Sonderschulen</b>								
<b>213000</b>			<b>Sonderschulen</b>								
<b>Operative Gebarung</b>											
<b>SU 21 / 31</b>			<b>Summe Erträge / Einzahlungen operative Gebarung</b>			<b>0,00</b>	<b>0,00</b>	<b>0,00</b>	<b>0,00</b>	<b>0,00</b>	<b>0,00</b>
1/213000-720000			Kostenbeiträge (Kostensätze) lfde	2225	3225	19.200,00	15.600,00	819,72	19.200,00	15.600,00	819,72
			Schulumlage Pkdf		24						
<b>SU 22 / 32</b>			<b>Summe Aufwendungen / Auszahlungen operative Gebarung</b>			<b>19.200,00</b>	<b>15.600,00</b>	<b>819,72</b>	<b>19.200,00</b>	<b>15.600,00</b>	<b>819,72</b>
<b>SA 0 / SA 1</b>			<b>(0) Nettoergebnis (21 - 22) / (1) Geldfluss operative Gebarung (31 – 32)</b>			<b>-19.200,00</b>	<b>-15.600,00</b>	<b>-819,72</b>	<b>-19.200,00</b>	<b>-15.600,00</b>	<b>-819,72</b>
<b>SA01</b>			<b>Saldo (01) Haushaltsrücklagen (230 - 240)</b>			<b>0,00</b>	<b>0,00</b>	<b>0,00</b>	<b>0,00</b>	<b>0,00</b>	<b>0,00</b>
<b>SA00</b>			<b>Saldo (00) Nettoergebnis nach Haushaltsrücklagen (Saldo 0 + Saldo 01)</b>			<b>-19.200,00</b>	<b>-15.600,00</b>	<b>-819,72</b>			
<b>Investive Gebarung</b>											
<b>SU 33</b>			<b>Summe Einzahlungen investive Gebarung</b>					<b>0,00</b>	<b>0,00</b>	<b>0,00</b>	<b>0,00</b>
<b>SU 34</b>			<b>Summe Auszahlungen investive Gebarung</b>					<b>0,00</b>	<b>0,00</b>	<b>0,00</b>	<b>0,00</b>
<b>SA2</b>			<b>Saldo (2) Geldfluss aus der Investiven Gebarung (33 – 34)</b>					<b>0,00</b>	<b>0,00</b>	<b>0,00</b>	<b>0,00</b>
<b>SA3</b>			<b>Saldo (3) Nettofinanzierungssaldo (Saldo 1 + Saldo 2)</b>					<b>-19.200,00</b>	<b>-15.600,00</b>	<b>-819,72</b>	<b>-819,72</b>

	MVAG	VC QU	Ergebnisvoranschlag			Finanzierungsvoranschlag					
			EH	FH	VA 2024	VA 2023	RA 2022	VA 2024	VA 2023	RA 2022	
<b>Finanzierungstätigkeit</b>											
SU 35			Summe Einzahlungen aus der Finanzierungstätigkeit				0,00	0,00	0,00		
SU 36			Summe Auszahlungen aus der Finanzierungstätigkeit				0,00	0,00	0,00		
SA4			Saldo (4) Geldfluss aus der Finanzierungstätigkeit (35 – 36)				0,00	0,00	0,00		
SA5			Saldo (5) Geldfluss aus der voranschlagswirksamen Gebarung (Saldo 3 + Saldo 4)				-19.200,00	-15.600,00	-819,72		
<b>219 Sonstige Einrichtungen und Maßnahmen</b>											
<b>219000 Sonstige Einrichtungen und Maßnahmen</b>											
<b>Operative Gebarung</b>											
SU 21 / 31			Summe Erträge / Einzahlungen operative Gebarung			0,00	0,00	0,00	0,00		
1/219000-752000			Schulerhaltungsbeitrag Schulgem. Wien, Tulln	2231	3231	26	24.100,00	9.323,30	24.100,00	9.323,30	
SU 22 / 32			Summe Aufwendungen / Auszahlungen operative Gebarung			0,00	24.100,00	9.323,30	0,00	24.100,00	9.323,30
SA 0 / SA 1			(0) Nettoergebnis (21 - 22) / (1) Geldfluss operative Gebarung (31 – 32)			0,00	-24.100,00	-9.323,30	0,00	-24.100,00	-9.323,30
SA01			Saldo (01) Haushaltsrücklagen (230 - 240)			0,00	0,00	0,00	0,00	0,00	0,00
SA00			Saldo (00) Nettoergebnis nach Haushaltsrücklagen (Saldo 0 + Saldo 01)			0,00	-24.100,00	-9.323,30			
<b>Investive Gebarung</b>											
SU 33			Summe Einzahlungen investive Gebarung				0,00	0,00	0,00	0,00	
SU 34			Summe Auszahlungen investive Gebarung				0,00	0,00	0,00	0,00	
SA2			Saldo (2) Geldfluss aus der Investiven Gebarung (33 – 34)				0,00	0,00	0,00	0,00	
SA3			Saldo (3) Nettofinanzierungssaldo (Saldo 1 + Saldo 2)				0,00	-24.100,00	-9.323,30	-9.323,30	
<b>Finanzierungstätigkeit</b>											
SU 35			Summe Einzahlungen aus der Finanzierungstätigkeit				0,00	0,00	0,00	0,00	
SU 36			Summe Auszahlungen aus der Finanzierungstätigkeit				0,00	0,00	0,00	0,00	
SA4			Saldo (4) Geldfluss aus der Finanzierungstätigkeit (35 – 36)				0,00	0,00	0,00	0,00	
SA5			Saldo (5) Geldfluss aus der voranschlagswirksamen Gebarung (Saldo 3 + Saldo 4)				0,00	-24.100,00	-9.323,30	-9.323,30	
<b>22 Berufsbildender Unterricht; Anstalten der Bildung für Lehrerinnen und Lehrer sowie Erzieherinnen und Erzieher</b>											
<b>220 Berufsbildende Pflichtschulen</b>											
<b>220000 Berufsbildende Pflichtschulen</b>											
<b>Operative Gebarung</b>											
SU 21 / 31			Summe Erträge / Einzahlungen operative Gebarung			0,00	0,00	0,00	0,00	0,00	
1/220000-729000			Berufsschulerhaltungsbeitrag	2225	3225	24	8.000,00	15.900,00	8.000,00	15.900,00	
1/220000-751000			Berufsschulerhaltungsbeitrag	2231	3231		13.400,00		13.400,00		
SU 22 / 32			Summe Aufwendungen / Auszahlungen operative Gebarung			13.400,00	8.000,00	15.900,00	13.400,00	8.000,00	15.900,00
SA 0 / SA 1			(0) Nettoergebnis (21 - 22) / (1) Geldfluss operative Gebarung (31 – 32)			-13.400,00	-8.000,00	-15.900,00	-13.400,00	-8.000,00	-15.900,00
SA01			Saldo (01) Haushaltsrücklagen (230 - 240)			0,00	0,00	0,00	0,00	0,00	0,00

		MVAG VC QU			Ergebnisvoranschlag			Finanzierungsvoranschlag		
		EH	FH		VA 2024	VA 2023	RA 2022	VA 2024	VA 2023	RA 2022
<b>SA00</b>	<b>Saldo (00) Nettoergebnis nach Haushaltsrücklagen (Saldo 0 + Saldo 01)</b>				<b>-13.400,00</b>	<b>-8.000,00</b>	<b>-15.900,00</b>			
<b>Investive Gebarung</b>										
<b>SU 33</b>	<b>Summe Einzahlungen investive Gebarung</b>							<b>0,00</b>	<b>0,00</b>	<b>0,00</b>
<b>SU 34</b>	<b>Summe Auszahlungen investive Gebarung</b>							<b>0,00</b>	<b>0,00</b>	<b>0,00</b>
<b>SA2</b>	<b>Saldo (2) Geldfluss aus der Investiven Gebarung (33 – 34)</b>							<b>0,00</b>	<b>0,00</b>	<b>0,00</b>
<b>SA3</b>	<b>Saldo (3) Nettofinanzierungssaldo (Saldo 1 + Saldo 2)</b>							<b>-13.400,00</b>	<b>-8.000,00</b>	<b>-15.900,00</b>
<b>Finanzierungstätigkeit</b>										
<b>SU 35</b>	<b>Summe Einzahlungen aus der Finanzierungstätigkeit</b>							<b>0,00</b>	<b>0,00</b>	<b>0,00</b>
<b>SU 36</b>	<b>Summe Auszahlungen aus der Finanzierungstätigkeit</b>							<b>0,00</b>	<b>0,00</b>	<b>0,00</b>
<b>SA4</b>	<b>Saldo (4) Geldfluss aus der Finanzierungstätigkeit (35 – 36)</b>							<b>0,00</b>	<b>0,00</b>	<b>0,00</b>
<b>SA5</b>	<b>Saldo (5) Geldfluss aus der voranschlagswirksamen Gebarung (Saldo 3 + Saldo 4)</b>							<b>-13.400,00</b>	<b>-8.000,00</b>	<b>-15.900,00</b>
<b>24</b>	<b>Vorschulische Erziehung</b>									
<b>240</b>	<b>Kindergärten</b>									
<b>240000</b>	<b>Kindergarten I</b>									
<b>Operative Gebarung</b>										
2/240000+808000	Eltern - Essenbeitrag	2116	3116	16	28.000,00	27.500,00	32.617,94	28.000,00	27.500,00	32.350,23
2/240000+810000	Elternbeiträge	2114	3114	13	11.000,00	11.000,00	11.359,35	11.000,00	11.000,00	11.187,88
2/240000+816000	Nachmittagsbetreuung	2114	3114	13	28.000,00	28.000,00	29.736,01	28.000,00	28.000,00	30.048,62
2/240000+817000	Erträge aus der Auflösung von sonstigen Rückstellungen	2117					14.408,94			
2/240000+861100	Beiträge des Landes Zuschuß	2121	3121	15		5.600,00	7.196,88		5.600,00	7.196,88
<b>SU 21 / 31</b>	<b>Summe Erträge / Einzahlungen operative Gebarung</b>				<b>67.000,00</b>	<b>72.100,00</b>	<b>95.319,12</b>	<b>67.000,00</b>	<b>72.100,00</b>	<b>80.783,61</b>
1/240000-400000	Einrichtung KiGa1 (GWG)	2221	3221	23			3.399,13			1.625,13
1/240000-430000	Essen Kindergarten (Menü) Kiga I	2221	3221	23	28.000,00	27.500,00	33.368,71	28.000,00	27.500,00	33.277,01
1/240000-454000	Reinigungsmittel, Reinigung KiGa I	2221	3221	23	3.400,00	3.300,00	3.357,50	3.400,00	3.300,00	3.357,50
1/240000-456000	Schreib-, Zeichen- und s. Büromittel KiGa I	2221	3221	23	1.800,00	1.800,00	1.423,75	1.800,00	1.800,00	1.423,75
1/240000-459000	sonstige Verbrauchgüter (Speisen und Getränke) KiGa I	2221	3221	23	500,00	500,00	684,30	500,00	500,00	684,30
1/240000-459010	Kleinanschaffungen (Bücher, Spiele, Bastelmaterial, ...)	2221	3221	23	11.000,00	11.000,00	6.648,42	11.000,00	11.000,00	9.767,20
1/240000-510000	Geldbezüge der VB der Verwaltung	2211	3211	20	216.600,00	142.500,00	161.749,15	216.600,00	142.500,00	161.749,15
1/240000-511000	Geldbezüge der VB in handwerklicher Verwendung	2211	3211	20	900,00	800,00	719,03	900,00	800,00	719,03
1/240000-565000	Mehrleistungsvergütungen	2211	3211	20	100,00	3.400,00	1.625,94	100,00	3.400,00	1.625,94
1/240000-566000	Zuwendungen aus Anlass von Dienstjubiläen	2212	3212	20			4.860,60			4.860,60
1/240000-569000	sonstige Nebengebühren	2211	3211	20	4.600,00	4.700,00	3.547,35	4.600,00	4.700,00	3.547,35

		MVAG		VC QU	Ergebnisvoranschlag			Finanzierungsvoranschlag		
		EH	FH		VA 2024	VA 2023	RA 2022	VA 2024	VA 2023	RA 2022
1/240000-580000	DGB für Familienbeihilfen	2212	3212	20	7.700,00	5.800,00	6.196,76	7.700,00	5.800,00	6.196,76
1/240000-582000	sonstige DGB zur sozialen Sicherheit	2212	3212	20	44.200,00	30.300,00	32.714,67	44.200,00	30.300,00	32.714,67
1/240000-582100	MV-Kasse	2212	3212	20	2.600,00	1.700,00	1.753,97	2.600,00	1.700,00	1.753,97
1/240000-591000	Dotierung von Rückstellungen für Abfertigungen	2214			3.200,00	2.900,00	1.197,67			
1/240000-592000	Dotierung von Rückstellungen für Jubiläumswendungen	2214			2.700,00	1.200,00	544,80			
1/240000-600000	Strom KiGa1	2222	3222	24	4.300,00	5.700,00	1.892,74	4.300,00	5.700,00	1.892,74
1/240000-600100	Gas (Heizung)	2222	3222	24	4.500,00	5.700,00	5.109,78	4.500,00	5.700,00	5.109,78
1/240000-614000	Instandhaltung Gebäude Kiga1	2224	3224	24	5.000,00	15.000,00		5.000,00	15.000,00	
1/240000-618000	Instandhaltung sonstige Anlagen Kiga I	2224	3224	24	3.000,00	3.000,00	1.633,56	3.000,00	3.000,00	1.633,56
1/240000-631000	Telefon Kiga I	2222	3222	24	600,00	600,00	446,15	600,00	600,00	446,15
1/240000-650000	Zinsen	2241	3241	25	13.900,00	8.800,00	9.165,01	13.900,00	8.800,00	9.165,01
1/240000-670000	Versicherungen	2222	3222	24	1.500,00	1.400,00	1.320,00	1.500,00	1.400,00	1.320,00
1/240000-680000	Planmäßige Abschreibung	2226			7.900,00	8.000,00	8.312,12			
1/240000-710000	öffentliche Abgaben Kiga I	2225	3225	24	1.900,00	1.800,00	1.730,38	1.900,00	1.800,00	1.730,38
1/240000-720000	Sonderbetreuung, freiwilliges soziales Jahr	2225	3225	24	5.500,00	5.200,00		5.500,00	5.200,00	
1/240000-724000	Reisegebühren	2225	3225	24	400,00	400,00	365,00	400,00	400,00	365,00
1/240000-728100	sonstige Leistungen (Buskosten ...)	2225	3225	24		300,00			300,00	
1/240000-728300	Grundreinigung	2225	3225	24	100,00	900,00		100,00	900,00	
<b>SU 22 / 32</b>	<b>Summe Aufwendungen / Auszahlungen operative Gebarung</b>				<b>375.900,00</b>	<b>294.200,00</b>	<b>293.766,49</b>	<b>362.100,00</b>	<b>282.100,00</b>	<b>284.964,98</b>
<b>SA 0 / SA 1</b>	<b>(0) Nettoergebnis (21 - 22) / (1) Geldfluss operative Gebarung (31 - 32)</b>				<b>-308.900,00</b>	<b>-222.100,00</b>	<b>-198.447,37</b>	<b>-295.100,00</b>	<b>-210.000,00</b>	<b>-204.181,37</b>
<b>SA01</b>	<b>Saldo (01) Haushaltsrücklagen (230 - 240)</b>				<b>0,00</b>	<b>0,00</b>	<b>0,00</b>	<b>0,00</b>	<b>0,00</b>	<b>0,00</b>
<b>SA00</b>	<b>Saldo (00) Nettoergebnis nach Haushaltsrücklagen (Saldo 0 + Saldo 01)</b>				<b>-308.900,00</b>	<b>-222.100,00</b>	<b>-198.447,37</b>			
<b>Investive Gebarung</b>										
<b>SU 33</b>	<b>Summe Einzahlungen investive Gebarung</b>							<b>0,00</b>	<b>0,00</b>	<b>0,00</b>
1/240000-042000	Einrichtung Kiga I		3415	2 41				1.000,00	3.000,00	2.765,00
<b>SU 34</b>	<b>Summe Auszahlungen investive Gebarung</b>							<b>1.000,00</b>	<b>3.000,00</b>	<b>2.765,00</b>
<b>SA2</b>	<b>Saldo (2) Geldfluss aus der Investiven Gebarung (33 - 34)</b>							<b>-1.000,00</b>	<b>-3.000,00</b>	<b>-2.765,00</b>
<b>SA3</b>	<b>Saldo (3) Nettofinanzierungssaldo (Saldo 1 + Saldo 2)</b>							<b>-296.100,00</b>	<b>-213.000,00</b>	<b>-206.946,37</b>
<b>Finanzierungstätigkeit</b>										
<b>SU 35</b>	<b>Summe Einzahlungen aus der Finanzierungstätigkeit</b>							<b>0,00</b>	<b>0,00</b>	<b>0,00</b>
1/240000-346000	Tilgung von Bankdarlehen Kreditinstituten		3614	65				76.800,00	76.800,00	76.800,00
<b>SU 36</b>	<b>Summe Auszahlungen aus der Finanzierungstätigkeit</b>							<b>76.800,00</b>	<b>76.800,00</b>	<b>76.800,00</b>
<b>SA4</b>	<b>Saldo (4) Geldfluss aus der Finanzierungstätigkeit (35 - 36)</b>							<b>-76.800,00</b>	<b>-76.800,00</b>	<b>-76.800,00</b>
<b>SA5</b>	<b>Saldo (5) Geldfluss aus der voranschlagswirksamen Gebarung (Saldo 3 + Saldo 4)</b>							<b>-372.900,00</b>	<b>-289.800,00</b>	<b>-283.746,37</b>

	MVAG	VC	QU	Ergebnisvoranschlag			Finanzierungsvoranschlag			
				EH	FH	VA 2024	VA 2023	RA 2022	VA 2024	VA 2023
<b>240100</b>	<b>Kindergarten</b>									
<b>Operative Gebarung</b>										
SU 21 / 31	Summe Erträge / Einzahlungen operative Gebarung					0,00	0,00	0,00	0,00	0,00
SU 22 / 32	Summe Aufwendungen / Auszahlungen operative Gebarung					0,00	0,00	0,00	0,00	0,00
SA 0 / SA 1	(0) Nettoergebnis (21 - 22) / (1) Geldfluss operative Gebarung (31 - 32)					0,00	0,00	0,00	0,00	0,00
SA01	Saldo (01) Haushaltsrücklagen (230 - 240)					0,00	0,00	0,00	0,00	0,00
SA00	Saldo (00) Nettoergebnis nach Haushaltsrücklagen (Saldo 0 + Saldo 01)					0,00	0,00	0,00		
<b>Investive Gebarung</b>										
SU 33	Summe Einzahlungen investive Gebarung							0,00	0,00	0,00
5/240100-010000	Kindergarten 1, Generalsanierung und Zubau	3413	1 40						10.000,00	
SU 34	Summe Auszahlungen investive Gebarung							0,00	10.000,00	0,00
SA2	Saldo (2) Geldfluss aus der Investiven Gebarung (33 - 34)							0,00	-10.000,00	0,00
SA3	Saldo (3) Nettofinanzierungssaldo (Saldo 1 + Saldo 2)							0,00	-10.000,00	0,00
<b>Finanzierungstätigkeit</b>										
SU 35	Summe Einzahlungen aus der Finanzierungstätigkeit							0,00	0,00	0,00
SU 36	Summe Auszahlungen aus der Finanzierungstätigkeit							0,00	0,00	0,00
SA4	Saldo (4) Geldfluss aus der Finanzierungstätigkeit (35 - 36)							0,00	0,00	0,00
SA5	Saldo (5) Geldfluss aus der voranschlagswirksamen Gebarung (Saldo 3 + Saldo 4)							0,00	-10.000,00	0,00
<b>240200</b>	<b>Kindergarten II</b>									
<b>Operative Gebarung</b>										
2/240200+808000	Eltern Essensbeitrag	2116	3116	16	17.500,00	17.500,00	20.814,66	17.500,00	17.500,00	20.131,33
2/240200+810000	Elternbeiträge	2114	3114	13	7.000,00	7.000,00	8.236,53	7.000,00	7.000,00	8.514,76
2/240200+816000	Nachmittagsbetreuung	2114	3114	13	16.000,00	15.000,00	18.576,15	16.000,00	15.000,00	17.768,39
2/240200+861000	NÖ Schul- und KiGa Fond	2121	3121	15		4.800,00			4.800,00	
<b>SU 21 / 31</b>	<b>Summe Erträge / Einzahlungen operative Gebarung</b>				<b>40.500,00</b>	<b>44.300,00</b>	<b>47.627,34</b>	<b>40.500,00</b>	<b>44.300,00</b>	<b>46.414,48</b>
1/240200-400000	Einrichtung KiGa II (GWG)	2221	3221	23		1.500,00	279,18		1.500,00	279,18
1/240200-430000	Essen KiGa II (Menü)	2221	3221	23	17.500,00	17.500,00	21.251,54	17.500,00	17.500,00	20.712,35
1/240200-451000	Heizung (Gas)	2221	3221	23						405,33
1/240200-454000	Reinigungsmittel-Reinigung KiGa II	2221	3221	23	2.000,00	2.500,00	4.409,49	2.000,00	2.500,00	4.409,49
1/240200-456000	Schreib-,Zeichen-u.sonst. Büromittel KiGa II	2221	3221	23	1.500,00	1.500,00	1.339,90	1.500,00	1.500,00	1.339,90
1/240200-459000	Sonstige Verbrauchsgüter KiGa II(Speisen u.Getr.)	2221	3221	23	500,00	500,00	342,32	500,00	500,00	342,32
1/240200-459010	Kleinanschaffungen (Bücher, Spiele, Bastelmaterial, ...)	2221	3221	23	8.000,00	8.000,00	5.728,63	8.000,00	8.000,00	5.728,63
1/240200-510000	Geldbezüge der VB der Verwaltung	2211	3211	20	163.500,00	141.400,00	143.111,08	163.500,00	141.400,00	143.111,08

		MVAG		VC QU	Ergebnisvoranschlag			Finanzierungsvoranschlag		
		EH	FH		VA 2024	VA 2023	RA 2022	VA 2024	VA 2023	RA 2022
1/240200-511000	Geldbezüge der VB in handwerklicher Verwendung	2211	3211	20	1.700,00	1.500,00	1.384,54	1.700,00	1.500,00	1.384,54
1/240200-565000	Mehrleistungsvergütung	2211	3211	20	500,00	1.200,00	2.548,06	500,00	1.200,00	2.548,06
1/240200-569000	Sonstige Nebengebühren Kiga II	2211	3211	20	3.100,00	2.200,00	2.932,97	3.100,00	2.200,00	2.932,97
1/240200-580000	DGB für Familienbeihilfen	2212	3212	20	6.300,00	5.600,00	5.733,29	6.300,00	5.600,00	5.733,29
1/240200-582000	sonstige DGB zur sozialen Sicherheit	2212	3212	20	33.700,00	29.100,00	29.804,57	33.700,00	29.100,00	29.804,57
1/240200-582100	MV-Kasse Kiga II	2212	3212	20	2.600,00	2.200,00	2.213,73	2.600,00	2.200,00	2.213,73
1/240200-592000	Dotierung von Rückstellungen für Jubiläumsszuwendungen	2214			3.000,00	5.300,00	1.904,64			
1/240200-600000	Strom Kiga II	2222	3222	24	6.300,00	8.400,00	1.960,00	6.300,00	8.400,00	1.960,00
1/240200-600100	Gas (Heizung)	2222	3222	24	5.300,00	4.900,00	4.735,96	5.300,00	4.900,00	4.735,96
1/240200-614000	Instandhaltung von Gebäuden und Bauten	2224	3224	24	5.000,00	5.000,00		5.000,00	5.000,00	
1/240200-618000	Instandhaltung sonst.Anl. Kiga II	2224	3224	24	1.300,00	1.300,00	15.415,91	1.300,00	1.300,00	15.373,92
1/240200-631000	Telefon Kiga II	2222	3222	24	700,00	600,00	436,78	700,00	600,00	436,78
1/240200-670000	Versicherungen Kiga II	2222	3222	24	1.700,00	1.600,00	1.572,90	1.700,00	1.600,00	1.572,90
1/240200-680000	Planmäßige Abschreibung	2226			35.200,00	34.400,00	34.729,61			
1/240200-710000	Öffentliche Abgaben (Ausgaben), ohne Gebühren gemäß FAG	2225	3225	24	1.600,00	1.600,00	1.613,68	1.600,00	1.600,00	1.613,68
1/240200-724000	Reisegebühren	2225	3225	24	500,00	100,00		500,00	100,00	
1/240200-728100	sonstige Leistungen (Buskosten ...)	2225	3225	24		300,00			300,00	
1/240200-728300	Grundreinigung	2225	3225	24		700,00			700,00	1.671,50
<b>SU 22 / 32</b>	<b>Summe Aufwendungen / Auszahlungen operative Gebarung</b>				<b>301.500,00</b>	<b>278.900,00</b>	<b>283.448,78</b>	<b>263.300,00</b>	<b>239.200,00</b>	<b>248.310,18</b>
<b>SA 0 / SA 1</b>	<b>(0) Nettoergebnis (21 - 22) / (1) Geldfluss operative Gebarung (31 - 32)</b>				<b>-261.000,00</b>	<b>-234.600,00</b>	<b>-235.821,44</b>	<b>-222.800,00</b>	<b>-194.900,00</b>	<b>-201.895,70</b>
<b>SA01</b>	<b>Saldo (01) Haushaltsrücklagen (230 - 240)</b>				<b>0,00</b>	<b>0,00</b>	<b>0,00</b>	<b>0,00</b>	<b>0,00</b>	<b>0,00</b>
<b>SA00</b>	<b>Saldo (00) Nettoergebnis nach Haushaltsrücklagen (Saldo 0 + Saldo 01)</b>				<b>-261.000,00</b>	<b>-234.600,00</b>	<b>-235.821,44</b>			
<b>Investive Gebarung</b>										
<b>SU 33</b>	<b>Summe Einzahlungen investive Gebarung</b>							<b>0,00</b>	<b>0,00</b>	<b>0,00</b>
1/240200-006000	Sonstige Grundstückseinrichtungen		3412	2 40					900,00	
1/240200-010000	Gebäude und Bauten		3413	2 40						19.070,00
1/240200-042000	Einrichtung Kiga II		3415	2 41				500,00	9.200,00	1.864,50
<b>SU 34</b>	<b>Summe Auszahlungen investive Gebarung</b>							<b>500,00</b>	<b>10.100,00</b>	<b>20.934,50</b>
<b>SA2</b>	<b>Saldo (2) Geldfluss aus der Investiven Gebarung (33 - 34)</b>							<b>-500,00</b>	<b>-10.100,00</b>	<b>-20.934,50</b>
<b>SA3</b>	<b>Saldo (3) Nettofinanzierungssaldo (Saldo 1 + Saldo 2)</b>							<b>-223.300,00</b>	<b>-205.000,00</b>	<b>-222.830,20</b>
<b>Finanzierungstätigkeit</b>										
<b>SU 35</b>	<b>Summe Einzahlungen aus der Finanzierungstätigkeit</b>							<b>0,00</b>	<b>0,00</b>	<b>0,00</b>
<b>SU 36</b>	<b>Summe Auszahlungen aus der Finanzierungstätigkeit</b>							<b>0,00</b>	<b>0,00</b>	<b>0,00</b>
<b>SA4</b>	<b>Saldo (4) Geldfluss aus der Finanzierungstätigkeit (35 - 36)</b>							<b>0,00</b>	<b>0,00</b>	<b>0,00</b>

		MVAG VC QU			Ergebnisvoranschlag			Finanzierungsvoranschlag		
		EH	FH		VA 2024	VA 2023	RA 2022	VA 2024	VA 2023	RA 2022
<b>SA5</b>	<b>Saldo (5) Geldfluss aus der voranschlagswirksamen Gebarung (Saldo 3 + Saldo 4)</b>							<b>-223.300,00</b>	<b>-205.000,00</b>	<b>-222.830,20</b>
<b>240210</b>	<b>Kindergarten 2</b>									
<b>Operative Gebarung</b>										
6/240210+829910	Zuführung aus der operativen Gebarung	2116	3116	1 18		1.200,00			1.200,00	
<b>SU 21 / 31</b>	<b>Summe Erträge / Einzahlungen operative Gebarung</b>				<b>0,00</b>	<b>1.200,00</b>	<b>0,00</b>	<b>0,00</b>	<b>1.200,00</b>	<b>0,00</b>
<b>SU 22 / 32</b>	<b>Summe Aufwendungen / Auszahlungen operative Gebarung</b>				<b>0,00</b>	<b>0,00</b>	<b>0,00</b>	<b>0,00</b>	<b>0,00</b>	<b>0,00</b>
<b>SA 0 / SA 1</b>	<b>(0) Nettoergebnis (21 - 22) / (1) Geldfluss operative Gebarung (31 - 32)</b>				<b>0,00</b>	<b>1.200,00</b>	<b>0,00</b>	<b>0,00</b>	<b>1.200,00</b>	<b>0,00</b>
<b>SA01</b>	<b>Saldo (01) Haushaltsrücklagen (230 - 240)</b>				<b>0,00</b>	<b>0,00</b>	<b>0,00</b>	<b>0,00</b>	<b>0,00</b>	<b>0,00</b>
<b>SA00</b>	<b>Saldo (00) Nettoergebnis nach Haushaltsrücklagen (Saldo 0 + Saldo 01)</b>				<b>0,00</b>	<b>1.200,00</b>	<b>0,00</b>			
<b>Investive Gebarung</b>										
<b>SU 33</b>	<b>Summe Einzahlungen investive Gebarung</b>							<b>0,00</b>	<b>0,00</b>	<b>0,00</b>
5/240210-010100	Gebäude und Bauten		3413	1 40					1.200,00	
<b>SU 34</b>	<b>Summe Auszahlungen investive Gebarung</b>							<b>0,00</b>	<b>1.200,00</b>	<b>0,00</b>
<b>SA2</b>	<b>Saldo (2) Geldfluss aus der Investiven Gebarung (33 - 34)</b>							<b>0,00</b>	<b>-1.200,00</b>	<b>0,00</b>
<b>SA3</b>	<b>Saldo (3) Nettofinanzierungssaldo (Saldo 1 + Saldo 2)</b>							<b>0,00</b>	<b>0,00</b>	<b>0,00</b>
<b>Finanzierungstätigkeit</b>										
<b>SU 35</b>	<b>Summe Einzahlungen aus der Finanzierungstätigkeit</b>							<b>0,00</b>	<b>0,00</b>	<b>0,00</b>
<b>SU 36</b>	<b>Summe Auszahlungen aus der Finanzierungstätigkeit</b>							<b>0,00</b>	<b>0,00</b>	<b>0,00</b>
<b>SA4</b>	<b>Saldo (4) Geldfluss aus der Finanzierungstätigkeit (35 - 36)</b>							<b>0,00</b>	<b>0,00</b>	<b>0,00</b>
<b>SA5</b>	<b>Saldo (5) Geldfluss aus der voranschlagswirksamen Gebarung (Saldo 3 + Saldo 4)</b>							<b>0,00</b>	<b>0,00</b>	<b>0,00</b>
<b>240300</b>	<b>Errichtung KIGA-Gruppe 165er Haus</b>									
<b>Operative Gebarung</b>										
<b>SU 21 / 31</b>	<b>Summe Erträge / Einzahlungen operative Gebarung</b>				<b>0,00</b>	<b>0,00</b>	<b>0,00</b>	<b>0,00</b>	<b>0,00</b>	<b>0,00</b>
1/240300-680000	Planmäßige Abschreibung		2226		400,00	600,00	722,20			
<b>SU 22 / 32</b>	<b>Summe Aufwendungen / Auszahlungen operative Gebarung</b>				<b>400,00</b>	<b>600,00</b>	<b>722,20</b>	<b>0,00</b>	<b>0,00</b>	<b>0,00</b>
<b>SA 0 / SA 1</b>	<b>(0) Nettoergebnis (21 - 22) / (1) Geldfluss operative Gebarung (31 - 32)</b>				<b>-400,00</b>	<b>-600,00</b>	<b>-722,20</b>	<b>0,00</b>	<b>0,00</b>	<b>0,00</b>
<b>SA01</b>	<b>Saldo (01) Haushaltsrücklagen (230 - 240)</b>				<b>0,00</b>	<b>0,00</b>	<b>0,00</b>	<b>0,00</b>	<b>0,00</b>	<b>0,00</b>
<b>SA00</b>	<b>Saldo (00) Nettoergebnis nach Haushaltsrücklagen (Saldo 0 + Saldo 01)</b>				<b>-400,00</b>	<b>-600,00</b>	<b>-722,20</b>			
<b>Investive Gebarung</b>										
<b>SU 33</b>	<b>Summe Einzahlungen investive Gebarung</b>							<b>0,00</b>	<b>0,00</b>	<b>0,00</b>
<b>SU 34</b>	<b>Summe Auszahlungen investive Gebarung</b>							<b>0,00</b>	<b>0,00</b>	<b>0,00</b>
<b>SA2</b>	<b>Saldo (2) Geldfluss aus der Investiven Gebarung (33 - 34)</b>							<b>0,00</b>	<b>0,00</b>	<b>0,00</b>
<b>SA3</b>	<b>Saldo (3) Nettofinanzierungssaldo (Saldo 1 + Saldo 2)</b>							<b>0,00</b>	<b>0,00</b>	<b>0,00</b>
<b>Finanzierungstätigkeit</b>										
<b>SU 35</b>	<b>Summe Einzahlungen aus der Finanzierungstätigkeit</b>							<b>0,00</b>	<b>0,00</b>	<b>0,00</b>

		MVAG VC QU			Ergebnisvoranschlag			Finanzierungsvoranschlag		
		EH	FH		VA 2024	VA 2023	RA 2022	VA 2024	VA 2023	RA 2022
<b>SU 36</b>	<b>Summe Auszahlungen aus der Finanzierungstätigkeit</b>							<b>0,00</b>	<b>0,00</b>	<b>0,00</b>
<b>SA4</b>	<b>Saldo (4) Geldfluss aus der Finanzierungstätigkeit (35 – 36)</b>							<b>0,00</b>	<b>0,00</b>	<b>0,00</b>
<b>SA5</b>	<b>Saldo (5) Geldfluss aus der voranschlagswirksamen Gebarung (Saldo 3 + Saldo 4)</b>							<b>0,00</b>	<b>0,00</b>	<b>0,00</b>
<b>240400</b>	<b>Kleinkinderbetreuung</b>									
<b>Operative Gebarung</b>										
2/240400+808000	Eltern Essensbeitrag	2116	3116	16	5.000,00	4.300,00	4.885,02	5.000,00	4.300,00	5.099,85
2/240400+810000	Elternbeiträge	2114	3114	13	6.000,00	23.500,00	37.021,08	6.000,00	23.500,00	38.640,48
2/240400+861100	Beiträge des Landes Zuschuß	2121	3121	15	65.000,00	30.700,00	18.810,00	65.000,00	30.700,00	18.810,00
<b>SU 21 / 31</b>	<b>Summe Erträge / Einzahlungen operative Gebarung</b>				<b>76.000,00</b>	<b>58.500,00</b>	<b>60.716,10</b>	<b>76.000,00</b>	<b>58.500,00</b>	<b>62.550,33</b>
1/240400-400000	Einrichtung (GWG)	2221	3221	23	100,00	500,00	155,00	100,00	500,00	155,00
1/240400-430000	Essen Kleinkinderbetreuung	2221	3221	23	4.500,00	4.000,00	5.027,28	4.500,00	4.000,00	5.181,26
1/240400-454000	Reinigungsmittel, Reinigung	2221	3221	23	400,00	400,00	269,50	400,00	400,00	269,50
1/240400-456000	Schreib-, Zeichen- und sonstige Büromittel	2221	3221	23	400,00	400,00	494,54	400,00	400,00	494,54
1/240400-459000	Sonstige Verbrauchsgüter	2221	3221	23	1.000,00	900,00	524,88	1.000,00	900,00	524,88
1/240400-459010	Kleinanschaffungen (Bücher, Spiele, Bastelmaterial)	2221	3221	23	1.500,00	1.500,00	676,60	1.500,00	1.500,00	676,60
1/240400-510000	Geldbezüge der VB der Verwaltung	2211	3211	20	107.100,00	102.000,00	93.779,15	107.100,00	102.000,00	93.779,15
1/240400-565000	Mehrleistungsvergütung	2211	3211	20	2.000,00	900,00	1.244,96	2.000,00	900,00	1.244,96
1/240400-569000	Sonstige Nebengebühren	2211	3211	20	2.300,00	2.700,00	2.395,24	2.300,00	2.700,00	2.395,24
1/240400-580000	DGB für Familienbeihilfen	2212	3212	20	4.200,00	4.000,00	3.642,69	4.200,00	4.000,00	3.642,69
1/240400-582000	sonstige DGB zur sozialen Sicherheit	2212	3212	20	22.200,00	21.000,00	19.357,21	22.200,00	21.000,00	19.357,21
1/240400-582100	MV-Kasse	2212	3212	20	1.700,00	1.600,00	1.421,90	1.700,00	1.600,00	1.421,90
1/240400-592000	Dotierung von Rückstellungen für Jubiläumswendungen	2214			1.100,00	900,00	839,24			
1/240400-600000	Strom	2222	3222	24	1.400,00	1.800,00	390,43	1.400,00	1.800,00	390,43
1/240400-600100	Gas (Heizung)	2222	3222	24	4.000,00	3.000,00	2.407,26	4.000,00	3.000,00	2.407,26
1/240400-614000	Instandhaltung von Gebäuden und Bauten	2224	3224	24	5.000,00	5.000,00	240,00	5.000,00	5.000,00	240,00
1/240400-618000	Instandhaltung sonst. Anlagen	2224	3224	24	1.000,00	1.000,00	1.389,99	1.000,00	1.000,00	1.389,99
1/240400-631000	Telefon	2222	3222	24	500,00	500,00	430,62	500,00	500,00	430,62
1/240400-670000	Versicherungen	2222	3222	24	500,00	400,00	420,89	500,00	400,00	420,89
1/240400-680000	Planmäßige Abschreibung	2226			200,00	200,00	212,89			
<b>SU 22 / 32</b>	<b>Summe Aufwendungen / Auszahlungen operative Gebarung</b>				<b>161.100,00</b>	<b>152.700,00</b>	<b>135.320,27</b>	<b>159.800,00</b>	<b>151.600,00</b>	<b>134.422,12</b>
<b>SA 0 / SA 1</b>	<b>(0) Nettoergebnis (21 - 22) / (1) Geldfluss operative Gebarung (31 – 32)</b>				<b>-85.100,00</b>	<b>-94.200,00</b>	<b>-74.604,17</b>	<b>-83.800,00</b>	<b>-93.100,00</b>	<b>-71.871,79</b>
<b>SA01</b>	<b>Saldo (01) Haushaltsrücklagen (230 - 240)</b>				<b>0,00</b>	<b>0,00</b>	<b>0,00</b>	<b>0,00</b>	<b>0,00</b>	<b>0,00</b>
<b>SA00</b>	<b>Saldo (00) Nettoergebnis nach Haushaltsrücklagen (Saldo 0 + Saldo 01)</b>				<b>-85.100,00</b>	<b>-94.200,00</b>	<b>-74.604,17</b>			

		MVAG		VC QU	Ergebnisvoranschlag			Finanzierungsvoranschlag		
		EH	FH		VA 2024	VA 2023	RA 2022	VA 2024	VA 2023	RA 2022
<b>Investive Gebarung</b>										
<b>SU 33</b>	<b>Summe Einzahlungen investive Gebarung</b>							0,00	0,00	0,00
1/240400-042000	Einrichtung		3415	2 41				500,00	500,00	
<b>SU 34</b>	<b>Summe Auszahlungen investive Gebarung</b>							500,00	500,00	0,00
<b>SA2</b>	<b>Saldo (2) Geldfluss aus der Investiven Gebarung (33 – 34)</b>							-500,00	-500,00	0,00
<b>SA3</b>	<b>Saldo (3) Nettofinanzierungssaldo (Saldo 1 + Saldo 2)</b>							-84.300,00	-93.600,00	-71.871,79
<b>Finanzierungstätigkeit</b>										
<b>SU 35</b>	<b>Summe Einzahlungen aus der Finanzierungstätigkeit</b>							0,00	0,00	0,00
<b>SU 36</b>	<b>Summe Auszahlungen aus der Finanzierungstätigkeit</b>							0,00	0,00	0,00
<b>SA4</b>	<b>Saldo (4) Geldfluss aus der Finanzierungstätigkeit (35 – 36)</b>							0,00	0,00	0,00
<b>SA5</b>	<b>Saldo (5) Geldfluss aus der voranschlagswirksamen Gebarung (Saldo 3 + Saldo 4)</b>							-84.300,00	-93.600,00	-71.871,79
<b>249</b>	<b>Sonstige Einrichtungen und Maßnahmen</b>									
<b>249000</b>	<b>Sonstige Einrichtungen und Maßnahmen</b>									
<b>Operative Gebarung</b>										
2/249000+861000	Förderung Ferienbetreuung	2121	3121	15	100,00	100,00		100,00	100,00	
<b>SU 21 / 31</b>	<b>Summe Erträge / Einzahlungen operative Gebarung</b>				100,00	100,00	0,00	100,00	100,00	0,00
1/249000-728000	Ferienbetreuung	2225	3225	24	5.000,00	5.000,00	3.453,93	5.000,00	5.000,00	3.453,93
<b>SU 22 / 32</b>	<b>Summe Aufwendungen / Auszahlungen operative Gebarung</b>				5.000,00	5.000,00	3.453,93	5.000,00	5.000,00	3.453,93
<b>SA 0 / SA 1</b>	<b>(0) Nettoergebnis (21 - 22) / (1) Geldfluss operative Gebarung (31 – 32)</b>				-4.900,00	-4.900,00	-3.453,93	-4.900,00	-4.900,00	-3.453,93
<b>SA01</b>	<b>Saldo (01) Haushaltsrücklagen (230 - 240)</b>				0,00	0,00	0,00	0,00	0,00	0,00
<b>SA00</b>	<b>Saldo (00) Nettoergebnis nach Haushaltsrücklagen (Saldo 0 + Saldo 01)</b>				-4.900,00	-4.900,00	-3.453,93			
<b>Investive Gebarung</b>										
<b>SU 33</b>	<b>Summe Einzahlungen investive Gebarung</b>							0,00	0,00	0,00
<b>SU 34</b>	<b>Summe Auszahlungen investive Gebarung</b>							0,00	0,00	0,00
<b>SA2</b>	<b>Saldo (2) Geldfluss aus der Investiven Gebarung (33 – 34)</b>							0,00	0,00	0,00
<b>SA3</b>	<b>Saldo (3) Nettofinanzierungssaldo (Saldo 1 + Saldo 2)</b>							-4.900,00	-4.900,00	-3.453,93
<b>Finanzierungstätigkeit</b>										
<b>SU 35</b>	<b>Summe Einzahlungen aus der Finanzierungstätigkeit</b>							0,00	0,00	0,00
<b>SU 36</b>	<b>Summe Auszahlungen aus der Finanzierungstätigkeit</b>							0,00	0,00	0,00
<b>SA4</b>	<b>Saldo (4) Geldfluss aus der Finanzierungstätigkeit (35 – 36)</b>							0,00	0,00	0,00
<b>SA5</b>	<b>Saldo (5) Geldfluss aus der voranschlagswirksamen Gebarung (Saldo 3 + Saldo 4)</b>							-4.900,00	-4.900,00	-3.453,93

		MVAG VC QU			Ergebnisvoranschlag			Finanzierungsvoranschlag		
		EH	FH		VA 2024	VA 2023	RA 2022	VA 2024	VA 2023	RA 2022
<b>25</b>	<b>Außerschulische Jugendberziehung</b>									
<b>250</b>	<b>Horte für Schülerinnen und Schüler</b>									
<b>250000</b>	<b>Horte für Schülerinnen und Schüler</b>									
	<b>Operative Gebarung</b>									
2/250000+811000	Einnahmen aus der Vermietung und Verpachtung	2115	3115	14	11.500,00	13.000,00	7.088,00	11.500,00	13.000,00	7.088,00
6/250000+829910	Zuführung aus der operativen Gebarung	2116	3116	1 18		1.200,00			1.200,00	
<b>SU 21 / 31</b>	<b>Summe Erträge / Einzahlungen operative Gebarung</b>				<b>11.500,00</b>	<b>14.200,00</b>	<b>7.088,00</b>	<b>11.500,00</b>	<b>14.200,00</b>	<b>7.088,00</b>
1/250000-400000	Geringwertige Wirtschaftsgüter (GWG)	2221	3221	23			166,67			166,67
1/250000-614000	Hort Reparaturen	2224	3224	24	1.000,00	1.000,00	28,00	1.000,00	1.000,00	28,00
1/250000-680000	Planmäßige Abschreibung	2226			600,00	300,00	305,75			
1/250000-757000	Zuwendung an den Schülerhort	2234	3234	27	10.000,00	10.000,00	10.178,77	10.000,00	10.000,00	10.178,77
<b>SU 22 / 32</b>	<b>Summe Aufwendungen / Auszahlungen operative Gebarung</b>				<b>11.600,00</b>	<b>11.300,00</b>	<b>10.679,19</b>	<b>11.000,00</b>	<b>11.000,00</b>	<b>10.373,44</b>
<b>SA 0 / SA 1</b>	<b>(0) Nettoergebnis (21 - 22) / (1) Geldfluss operative Gebarung (31 - 32)</b>				<b>-100,00</b>	<b>2.900,00</b>	<b>-3.591,19</b>	<b>500,00</b>	<b>3.200,00</b>	<b>-3.285,44</b>
<b>SA01</b>	<b>Saldo (01) Haushaltsrücklagen (230 - 240)</b>				<b>0,00</b>	<b>0,00</b>	<b>0,00</b>	<b>0,00</b>	<b>0,00</b>	<b>0,00</b>
<b>SA00</b>	<b>Saldo (00) Nettoergebnis nach Haushaltsrücklagen (Saldo 0 + Saldo 01)</b>				<b>-100,00</b>	<b>2.900,00</b>	<b>-3.591,19</b>			
	<b>Investive Gebarung</b>									
<b>SU 33</b>	<b>Summe Einzahlungen investive Gebarung</b>							<b>0,00</b>	<b>0,00</b>	<b>0,00</b>
5/250000-010100	Gebäude und Bauten		3413	1 40					1.200,00	
1/250000-042000	Amts-, Betriebs- und Geschäftsausstattung		3415	2 41						5.900,31
<b>SU 34</b>	<b>Summe Auszahlungen investive Gebarung</b>							<b>0,00</b>	<b>1.200,00</b>	<b>5.900,31</b>
<b>SA2</b>	<b>Saldo (2) Geldfluss aus der Investiven Gebarung (33 - 34)</b>							<b>0,00</b>	<b>-1.200,00</b>	<b>-5.900,31</b>
<b>SA3</b>	<b>Saldo (3) Nettofinanzierungssaldo (Saldo 1 + Saldo 2)</b>							<b>500,00</b>	<b>2.000,00</b>	<b>-9.185,75</b>
	<b>Finanzierungstätigkeit</b>									
<b>SU 35</b>	<b>Summe Einzahlungen aus der Finanzierungstätigkeit</b>							<b>0,00</b>	<b>0,00</b>	<b>0,00</b>
<b>SU 36</b>	<b>Summe Auszahlungen aus der Finanzierungstätigkeit</b>							<b>0,00</b>	<b>0,00</b>	<b>0,00</b>
<b>SA4</b>	<b>Saldo (4) Geldfluss aus der Finanzierungstätigkeit (35 - 36)</b>							<b>0,00</b>	<b>0,00</b>	<b>0,00</b>
<b>SA5</b>	<b>Saldo (5) Geldfluss aus der voranschlagswirksamen Gebarung (Saldo 3 + Saldo 4)</b>							<b>500,00</b>	<b>2.000,00</b>	<b>-9.185,75</b>
<b>259</b>	<b>Sonstige Einrichtungen und Maßnahmen</b>									
<b>259000</b>	<b>Sonstige Einrichtungen und Maßnahmen</b>									
	<b>Operative Gebarung</b>									
<b>SU 21 / 31</b>	<b>Summe Erträge / Einzahlungen operative Gebarung</b>				<b>0,00</b>	<b>0,00</b>	<b>0,00</b>	<b>0,00</b>	<b>0,00</b>	<b>0,00</b>
1/259000-728000	Jugendtreff	2225	3225	24	40.000,00	10.000,00		40.000,00	10.000,00	
1/259000-757100	BK Sozial Zentrum Gesunde Gemeinde	2234	3234	27	700,00	700,00	153,60	700,00	700,00	153,60

		MVAG VC QU			Ergebnisvoranschlag			Finanzierungsvoranschlag		
		EH	FH		VA 2024	VA 2023	RA 2022	VA 2024	VA 2023	RA 2022
1/259000-757200	Jugendgemeinderat	2234	3234	27	1.800,00	1.800,00	2.000,00	1.800,00	1.800,00	2.000,00
<b>SU 22 / 32</b>	<b>Summe Aufwendungen / Auszahlungen operative Gebarung</b>				<b>42.500,00</b>	<b>12.500,00</b>	<b>2.153,60</b>	<b>42.500,00</b>	<b>12.500,00</b>	<b>2.153,60</b>
<b>SA 0 / SA 1</b>	<b>(0) Nettoergebnis (21 - 22) / (1) Geldfluss operative Gebarung (31 - 32)</b>				<b>-42.500,00</b>	<b>-12.500,00</b>	<b>-2.153,60</b>	<b>-42.500,00</b>	<b>-12.500,00</b>	<b>-2.153,60</b>
<b>SA01</b>	<b>Saldo (01) Haushaltsrücklagen (230 - 240)</b>				<b>0,00</b>	<b>0,00</b>	<b>0,00</b>	<b>0,00</b>	<b>0,00</b>	<b>0,00</b>
<b>SA00</b>	<b>Saldo (00) Nettoergebnis nach Haushaltsrücklagen (Saldo 0 + Saldo 01)</b>				<b>-42.500,00</b>	<b>-12.500,00</b>	<b>-2.153,60</b>			
<b>Investive Gebarung</b>										
<b>SU 33</b>	<b>Summe Einzahlungen investive Gebarung</b>							<b>0,00</b>	<b>0,00</b>	<b>0,00</b>
<b>SU 34</b>	<b>Summe Auszahlungen investive Gebarung</b>							<b>0,00</b>	<b>0,00</b>	<b>0,00</b>
<b>SA2</b>	<b>Saldo (2) Geldfluss aus der Investiven Gebarung (33 - 34)</b>							<b>0,00</b>	<b>0,00</b>	<b>0,00</b>
<b>SA3</b>	<b>Saldo (3) Nettofinanzierungssaldo (Saldo 1 + Saldo 2)</b>							<b>-42.500,00</b>	<b>-12.500,00</b>	<b>-2.153,60</b>
<b>Finanzierungstätigkeit</b>										
<b>SU 35</b>	<b>Summe Einzahlungen aus der Finanzierungstätigkeit</b>							<b>0,00</b>	<b>0,00</b>	<b>0,00</b>
<b>SU 36</b>	<b>Summe Auszahlungen aus der Finanzierungstätigkeit</b>							<b>0,00</b>	<b>0,00</b>	<b>0,00</b>
<b>SA4</b>	<b>Saldo (4) Geldfluss aus der Finanzierungstätigkeit (35 - 36)</b>							<b>0,00</b>	<b>0,00</b>	<b>0,00</b>
<b>SA5</b>	<b>Saldo (5) Geldfluss aus der voranschlagswirksamen Gebarung (Saldo 3 + Saldo 4)</b>							<b>-42.500,00</b>	<b>-12.500,00</b>	<b>-2.153,60</b>
<b>26</b>	<b>Sport und außerschulische Leibeserziehung</b>									
<b>262</b>	<b>Sportplätze</b>									
<b>262000</b>	<b>Sportplätze</b>									
<b>Operative Gebarung</b>										
<b>SU 21 / 31</b>	<b>Summe Erträge / Einzahlungen operative Gebarung</b>				<b>0,00</b>	<b>0,00</b>	<b>0,00</b>	<b>0,00</b>	<b>0,00</b>	<b>0,00</b>
1/262000-619000	Instandhaltung Fun Court	2224	3224	24	500,00	500,00	195,83	500,00	500,00	195,83
1/262000-680000	Planmäßige Abschreibung	2226			3.000,00	3.300,00	3.292,64			
1/262000-729000	Sonstige Aufwendungen, Mobiltoiletten	2225	3225	24	2.500,00	2.400,00	2.441,40	2.500,00	2.400,00	2.644,85
<b>SU 22 / 32</b>	<b>Summe Aufwendungen / Auszahlungen operative Gebarung</b>				<b>6.000,00</b>	<b>6.200,00</b>	<b>5.929,87</b>	<b>3.000,00</b>	<b>2.900,00</b>	<b>2.840,68</b>
<b>SA 0 / SA 1</b>	<b>(0) Nettoergebnis (21 - 22) / (1) Geldfluss operative Gebarung (31 - 32)</b>				<b>-6.000,00</b>	<b>-6.200,00</b>	<b>-5.929,87</b>	<b>-3.000,00</b>	<b>-2.900,00</b>	<b>-2.840,68</b>
<b>SA01</b>	<b>Saldo (01) Haushaltsrücklagen (230 - 240)</b>				<b>0,00</b>	<b>0,00</b>	<b>0,00</b>	<b>0,00</b>	<b>0,00</b>	<b>0,00</b>
<b>SA00</b>	<b>Saldo (00) Nettoergebnis nach Haushaltsrücklagen (Saldo 0 + Saldo 01)</b>				<b>-6.000,00</b>	<b>-6.200,00</b>	<b>-5.929,87</b>			
<b>Investive Gebarung</b>										
<b>SU 33</b>	<b>Summe Einzahlungen investive Gebarung</b>							<b>0,00</b>	<b>0,00</b>	<b>0,00</b>
<b>SU 34</b>	<b>Summe Auszahlungen investive Gebarung</b>							<b>0,00</b>	<b>0,00</b>	<b>0,00</b>
<b>SA2</b>	<b>Saldo (2) Geldfluss aus der Investiven Gebarung (33 - 34)</b>							<b>0,00</b>	<b>0,00</b>	<b>0,00</b>
<b>SA3</b>	<b>Saldo (3) Nettofinanzierungssaldo (Saldo 1 + Saldo 2)</b>							<b>-3.000,00</b>	<b>-2.900,00</b>	<b>-2.840,68</b>
<b>Finanzierungstätigkeit</b>										
<b>SU 35</b>	<b>Summe Einzahlungen aus der Finanzierungstätigkeit</b>							<b>0,00</b>	<b>0,00</b>	<b>0,00</b>
<b>SU 36</b>	<b>Summe Auszahlungen aus der Finanzierungstätigkeit</b>							<b>0,00</b>	<b>0,00</b>	<b>0,00</b>
<b>SA4</b>	<b>Saldo (4) Geldfluss aus der Finanzierungstätigkeit (35 - 36)</b>							<b>0,00</b>	<b>0,00</b>	<b>0,00</b>

		MVAG VC QU			Ergebnisvoranschlag			Finanzierungsvoranschlag		
		EH	FH		VA 2024	VA 2023	RA 2022	VA 2024	VA 2023	RA 2022
<b>SA5</b>	<b>Saldo (5) Geldfluss aus der voranschlagswirksamen Gebarung (Saldo 3 + Saldo 4)</b>							<b>-3.000,00</b>	<b>-2.900,00</b>	<b>-2.840,68</b>
<b>269</b>	<b>Sonstige Einrichtungen und Maßnahmen</b>									
<b>269000</b>	<b>Sonstige Einrichtungen und Maßnahmen</b>									
<b>Operative Gebarung</b>										
2/269000+829000	Sonstige Einnahmen	2116	3116	18	500,00	500,00	3.682,00	500,00	500,00	3.626,00
<b>SU 21 / 31</b>	<b>Summe Erträge / Einzahlungen operative Gebarung</b>				<b>500,00</b>	<b>500,00</b>	<b>3.682,00</b>	<b>500,00</b>	<b>500,00</b>	<b>3.626,00</b>
1/269000-650000	Zinsen für Finanzschulden in Euro	2241	3241	1 25	9.500,00			9.500,00		
1/269000-726000	Beitrag Wienerwaldtouristik - Mountainbikestrecke	2225	3225	24	5.000,00	4.800,00	4.379,08	5.000,00	4.800,00	4.379,08
1/269000-756000	Sportveranstaltungen	2233	3233	27	13.000,00	13.000,00	5.106,24	13.000,00	13.000,00	5.106,24
1/269000-757000	Subventionen Sportvereine	2234	3234	27	6.300,00	6.300,00	2.505,60	6.300,00	6.300,00	2.505,60
1/269000-757500	SCM Instandhaltung Sportplatz	2234	3234	27	5.000,00	5.000,00	8.887,86	5.000,00	5.000,00	8.887,86
1/269000-757502	SCM Instandhaltung Anlage	2234	3234	27	5.000,00	5.000,00	7.058,95	5.000,00	5.000,00	7.058,95
<b>SU 22 / 32</b>	<b>Summe Aufwendungen / Auszahlungen operative Gebarung</b>				<b>43.800,00</b>	<b>34.100,00</b>	<b>27.937,73</b>	<b>43.800,00</b>	<b>34.100,00</b>	<b>27.937,73</b>
<b>SA 0 / SA 1</b>	<b>(0) Nettoergebnis (21 - 22) / (1) Geldfluss operative Gebarung (31 - 32)</b>				<b>-43.300,00</b>	<b>-33.600,00</b>	<b>-24.255,73</b>	<b>-43.300,00</b>	<b>-33.600,00</b>	<b>-24.311,73</b>
<b>SA01</b>	<b>Saldo (01) Haushaltsrücklagen (230 - 240)</b>				<b>0,00</b>	<b>0,00</b>	<b>0,00</b>	<b>0,00</b>	<b>0,00</b>	<b>0,00</b>
<b>SA00</b>	<b>Saldo (00) Nettoergebnis nach Haushaltsrücklagen (Saldo 0 + Saldo 01)</b>				<b>-43.300,00</b>	<b>-33.600,00</b>	<b>-24.255,73</b>			
<b>Investive Gebarung</b>										
6/269000+301000	Kapitaltransfers von Ländern, Landesfonds und Landeskammern		3331	1				50.000,00		
<b>SU 33</b>	<b>Summe Einzahlungen investive Gebarung</b>							<b>50.000,00</b>	<b>0,00</b>	<b>0,00</b>
5/269000-010000	Gebäude und Bauten		3413	1				250.000,00		
<b>SU 34</b>	<b>Summe Auszahlungen investive Gebarung</b>							<b>250.000,00</b>	<b>0,00</b>	<b>0,00</b>
<b>SA2</b>	<b>Saldo (2) Geldfluss aus der Investiven Gebarung (33 - 34)</b>							<b>-200.000,00</b>	<b>0,00</b>	<b>0,00</b>
<b>SA3</b>	<b>Saldo (3) Nettofinanzierungssaldo (Saldo 1 + Saldo 2)</b>							<b>-243.300,00</b>	<b>-33.600,00</b>	<b>-24.311,73</b>
<b>Finanzierungstätigkeit</b>										
6/269000+346000	Investitionsdarlehen von Finanzunternehmen		3514	1				200.000,00		
<b>SU 35</b>	<b>Summe Einzahlungen aus der Finanzierungstätigkeit</b>							<b>200.000,00</b>	<b>0,00</b>	<b>0,00</b>
1/269000-346000	Investitionsdarlehen von Finanzunternehmen		3614	1 65				40.000,00		
<b>SU 36</b>	<b>Summe Auszahlungen aus der Finanzierungstätigkeit</b>							<b>40.000,00</b>	<b>0,00</b>	<b>0,00</b>
<b>SA4</b>	<b>Saldo (4) Geldfluss aus der Finanzierungstätigkeit (35 - 36)</b>							<b>160.000,00</b>	<b>0,00</b>	<b>0,00</b>
<b>SA5</b>	<b>Saldo (5) Geldfluss aus der voranschlagswirksamen Gebarung (Saldo 3 + Saldo 4)</b>							<b>-83.300,00</b>	<b>-33.600,00</b>	<b>-24.311,73</b>

		MVAG		VC QU	Ergebnisvoranschlag			Finanzierungsvoranschlag			
		EH	FH		VA 2024	VA 2023	RA 2022	VA 2024	VA 2023	RA 2022	
<b>27</b>	<b>Erwachsenenbildung</b>										
<b>270</b>	<b>Volkshochschulen</b>										
<b>270000</b>	<b>Volkshochschulen</b>										
<b>Operative Gebarung</b>											
<b>SU 21 / 31</b>	<b>Summe Erträge / Einzahlungen operative Gebarung</b>				<b>0,00</b>	<b>0,00</b>	<b>0,00</b>	<b>0,00</b>	<b>0,00</b>	<b>0,00</b>	<b>0,00</b>
1/270000-680000	Planmäßige Abschreibung		2226			300,00					
<b>SU 22 / 32</b>	<b>Summe Aufwendungen / Auszahlungen operative Gebarung</b>				<b>0,00</b>	<b>300,00</b>	<b>0,00</b>	<b>0,00</b>	<b>0,00</b>	<b>0,00</b>	<b>0,00</b>
<b>SA 0 / SA 1</b>	<b>(0) Nettoergebnis (21 - 22) / (1) Geldfluss operative Gebarung (31 - 32)</b>				<b>0,00</b>	<b>-300,00</b>	<b>0,00</b>	<b>0,00</b>	<b>0,00</b>	<b>0,00</b>	<b>0,00</b>
<b>SA01</b>	<b>Saldo (01) Haushaltsrücklagen (230 - 240)</b>				<b>0,00</b>	<b>0,00</b>	<b>0,00</b>	<b>0,00</b>	<b>0,00</b>	<b>0,00</b>	<b>0,00</b>
<b>SA00</b>	<b>Saldo (00) Nettoergebnis nach Haushaltsrücklagen (Saldo 0 + Saldo 01)</b>				<b>0,00</b>	<b>-300,00</b>	<b>0,00</b>				
<b>Investive Gebarung</b>											
<b>SU 33</b>	<b>Summe Einzahlungen investive Gebarung</b>							<b>0,00</b>	<b>0,00</b>	<b>0,00</b>	<b>0,00</b>
<b>SU 34</b>	<b>Summe Auszahlungen investive Gebarung</b>							<b>0,00</b>	<b>0,00</b>	<b>0,00</b>	<b>0,00</b>
<b>SA2</b>	<b>Saldo (2) Geldfluss aus der Investiven Gebarung (33 - 34)</b>							<b>0,00</b>	<b>0,00</b>	<b>0,00</b>	<b>0,00</b>
<b>SA3</b>	<b>Saldo (3) Nettofinanzierungssaldo (Saldo 1 + Saldo 2)</b>							<b>0,00</b>	<b>0,00</b>	<b>0,00</b>	<b>0,00</b>
<b>Finanzierungstätigkeit</b>											
<b>SU 35</b>	<b>Summe Einzahlungen aus der Finanzierungstätigkeit</b>							<b>0,00</b>	<b>0,00</b>	<b>0,00</b>	<b>0,00</b>
<b>SU 36</b>	<b>Summe Auszahlungen aus der Finanzierungstätigkeit</b>							<b>0,00</b>	<b>0,00</b>	<b>0,00</b>	<b>0,00</b>
<b>SA4</b>	<b>Saldo (4) Geldfluss aus der Finanzierungstätigkeit (35 - 36)</b>							<b>0,00</b>	<b>0,00</b>	<b>0,00</b>	<b>0,00</b>
<b>SA5</b>	<b>Saldo (5) Geldfluss aus der voranschlagswirksamen Gebarung (Saldo 3 + Saldo 4)</b>							<b>0,00</b>	<b>0,00</b>	<b>0,00</b>	<b>0,00</b>
<b>28</b>	<b>Forschung und Wissenschaft</b>										
<b>282</b>	<b>Studienbeihilfen</b>										
<b>282000</b>	<b>Studienbeihilfen</b>										
<b>Operative Gebarung</b>											
<b>SU 21 / 31</b>	<b>Summe Erträge / Einzahlungen operative Gebarung</b>				<b>0,00</b>	<b>0,00</b>	<b>0,00</b>	<b>0,00</b>	<b>0,00</b>	<b>0,00</b>	<b>0,00</b>
1/282000-768000	NÖ Semesterticket		2234	3234	27	6.300,00	6.500,00	5.150,00	6.300,00	6.500,00	5.150,00
<b>SU 22 / 32</b>	<b>Summe Aufwendungen / Auszahlungen operative Gebarung</b>				<b>6.300,00</b>	<b>6.500,00</b>	<b>5.150,00</b>	<b>6.300,00</b>	<b>6.500,00</b>	<b>5.150,00</b>	<b>5.150,00</b>
<b>SA 0 / SA 1</b>	<b>(0) Nettoergebnis (21 - 22) / (1) Geldfluss operative Gebarung (31 - 32)</b>				<b>-6.300,00</b>	<b>-6.500,00</b>	<b>-5.150,00</b>	<b>-6.300,00</b>	<b>-6.500,00</b>	<b>-5.150,00</b>	<b>-5.150,00</b>
<b>SA01</b>	<b>Saldo (01) Haushaltsrücklagen (230 - 240)</b>				<b>0,00</b>	<b>0,00</b>	<b>0,00</b>	<b>0,00</b>	<b>0,00</b>	<b>0,00</b>	<b>0,00</b>
<b>SA00</b>	<b>Saldo (00) Nettoergebnis nach Haushaltsrücklagen (Saldo 0 + Saldo 01)</b>				<b>-6.300,00</b>	<b>-6.500,00</b>	<b>-5.150,00</b>				
<b>Investive Gebarung</b>											
<b>SU 33</b>	<b>Summe Einzahlungen investive Gebarung</b>							<b>0,00</b>	<b>0,00</b>	<b>0,00</b>	<b>0,00</b>
<b>SU 34</b>	<b>Summe Auszahlungen investive Gebarung</b>							<b>0,00</b>	<b>0,00</b>	<b>0,00</b>	<b>0,00</b>
<b>SA2</b>	<b>Saldo (2) Geldfluss aus der Investiven Gebarung (33 - 34)</b>							<b>0,00</b>	<b>0,00</b>	<b>0,00</b>	<b>0,00</b>
<b>SA3</b>	<b>Saldo (3) Nettofinanzierungssaldo (Saldo 1 + Saldo 2)</b>							<b>-6.300,00</b>	<b>-6.500,00</b>	<b>-5.150,00</b>	<b>-5.150,00</b>

	MVAG		VC QU	Ergebnisvoranschlag			Finanzierungsvoranschlag		
	EH	FH		VA 2024	VA 2023	RA 2022	VA 2024	VA 2023	RA 2022
<b>Finanzierungstätigkeit</b>									
SU 35			Summe Einzahlungen aus der Finanzierungstätigkeit				0,00	0,00	0,00
SU 36			Summe Auszahlungen aus der Finanzierungstätigkeit				0,00	0,00	0,00
SA4			Saldo (4) Geldfluss aus der Finanzierungstätigkeit (35 – 36)				0,00	0,00	0,00
SA5			Saldo (5) Geldfluss aus der voranschlagswirksamen Gebarung (Saldo 3 + Saldo 4)				-6.300,00	-6.500,00	-5.150,00

		MVAG		VC QU	Ergebnisvoranschlag			Finanzierungsvoranschlag		
		EH	FH		VA 2024	VA 2023	RA 2022	VA 2024	VA 2023	RA 2022
<b>3 Kunst, Kultur und Kultus</b>										
<b>32</b>	<b>Musik und darstellende Kunst</b>									
<b>320</b>	<b>Ausbildung in Musik und darstellender Kunst</b>									
<b>320000</b>	<b>Ausbildung in Musik und darstellender Kunst</b>									
<b>Operative Gebarung</b>										
2/320000+811000	Musikschulverband Musikschule Mbch lfd.	2115	3115	14	43.000,00	42.000,00	39.999,96	43.000,00	42.000,00	39.999,96
2/320000+829000	sonstige Einnahmen / Beiträge Musikschule	2116	3116	18	100,00	100,00		100,00	100,00	
2/320000+829200	Musikschulverband Instrumente	2116	3116	18	3.000,00	3.000,00	3.000,00	3.000,00	3.000,00	3.000,00
<b>SU 21 / 31</b>	<b>Summe Erträge / Einzahlungen operative Gebarung</b>				<b>46.100,00</b>	<b>45.100,00</b>	<b>42.999,96</b>	<b>46.100,00</b>	<b>45.100,00</b>	<b>42.999,96</b>
1/320000-510000	Geldbezüge der VB der Musikschule	2211	3211	20	6.200,00	5.600,00	3.407,88	6.200,00	5.600,00	3.407,88
1/320000-569000	Sonstige Nebengebühren	2211	3211	20	700,00	700,00	686,00	700,00	700,00	686,00
1/320000-580000	DGB für Familienbeihilfen	2212	3212	20	300,00	300,00	159,67	300,00	300,00	159,67
1/320000-582000	sonstige DGB zur sozialen Sicherheit	2212	3212	20	100,00	100,00	13,74	100,00	100,00	13,74
1/320000-582100	MV-Kasse	2212	3212	20	100,00	100,00	52,14	100,00	100,00	52,14
1/320000-592000	Dotierung von Rückstellungen für Jubiläumszuwendungen	2214			300,00	300,00	1.031,15			
1/320000-720000	Musikschulverband Kostenbeiträge	2225	3225	24	257.700,00	210.500,00	170.121,46	257.700,00	210.500,00	170.121,46
1/320000-720200	Musikschulverband erw.Kontigent Kostenbeiträge	2225	3225	24	41.200,00	33.600,00	27.237,69	41.200,00	33.600,00	27.237,69
<b>SU 22 / 32</b>	<b>Summe Aufwendungen / Auszahlungen operative Gebarung</b>				<b>306.600,00</b>	<b>251.200,00</b>	<b>202.709,73</b>	<b>306.300,00</b>	<b>250.900,00</b>	<b>201.678,58</b>
<b>SA 0 / SA 1</b>	<b>(0) Nettoergebnis (21 - 22) / (1) Geldfluss operative Gebarung (31 – 32)</b>				<b>-260.500,00</b>	<b>-206.100,00</b>	<b>-159.709,77</b>	<b>-260.200,00</b>	<b>-205.800,00</b>	<b>-158.678,62</b>
<b>SA01</b>	<b>Saldo (01) Haushaltsrücklagen (230 - 240)</b>				<b>0,00</b>	<b>0,00</b>	<b>0,00</b>	<b>0,00</b>	<b>0,00</b>	<b>0,00</b>
<b>SA00</b>	<b>Saldo (00) Nettoergebnis nach Haushaltsrücklagen (Saldo 0 + Saldo 01)</b>				<b>-260.500,00</b>	<b>-206.100,00</b>	<b>-159.709,77</b>			
<b>Investive Gebarung</b>										
<b>SU 33</b>	<b>Summe Einzahlungen investive Gebarung</b>							<b>0,00</b>	<b>0,00</b>	<b>0,00</b>
1/320000-042000	Jugendorchester	3415	2	41					700,00	
<b>SU 34</b>	<b>Summe Auszahlungen investive Gebarung</b>							<b>0,00</b>	<b>700,00</b>	<b>0,00</b>
<b>SA2</b>	<b>Saldo (2) Geldfluss aus der Investiven Gebarung (33 – 34)</b>							<b>0,00</b>	<b>-700,00</b>	<b>0,00</b>
<b>SA3</b>	<b>Saldo (3) Nettofinanzierungssaldo (Saldo 1 + Saldo 2)</b>							<b>-260.200,00</b>	<b>-206.500,00</b>	<b>-158.678,62</b>
<b>Finanzierungstätigkeit</b>										
<b>SU 35</b>	<b>Summe Einzahlungen aus der Finanzierungstätigkeit</b>							<b>0,00</b>	<b>0,00</b>	<b>0,00</b>
<b>SU 36</b>	<b>Summe Auszahlungen aus der Finanzierungstätigkeit</b>							<b>0,00</b>	<b>0,00</b>	<b>0,00</b>
<b>SA4</b>	<b>Saldo (4) Geldfluss aus der Finanzierungstätigkeit (35 – 36)</b>							<b>0,00</b>	<b>0,00</b>	<b>0,00</b>
<b>SA5</b>	<b>Saldo (5) Geldfluss aus der voranschlagswirksamen Gebarung (Saldo 3 + Saldo 4)</b>							<b>-260.200,00</b>	<b>-206.500,00</b>	<b>-158.678,62</b>

		MVAG VC QU			Ergebnisvoranschlag			Finanzierungsvoranschlag		
		EH	FH		VA 2024	VA 2023	RA 2022	VA 2024	VA 2023	RA 2022
<b>324</b>	<b>Maßnahmen zur Förderung der darstellenden Kunst</b>									
<b>324000</b>	<b>Maßnahmen zur Förderung der darstellenden Kunst</b>									
	<b>Operative Gebarung</b>									
2/324000+810000	Einnahmen aus kulturellen Veranstaltungen	2114	3114	13	2.000,00	4.500,00	1.885,27	2.000,00	4.500,00	1.885,27
2/324000+810001	Einnahmen Advent Veranstaltungen	2114	3114	13	2.000,00	1.000,00	36,00	2.000,00	1.000,00	36,00
2/324000+811000	Standmiete Adventmarkt	2115	3115	14	5.000,00	5.000,00	6.137,50	5.000,00	5.000,00	4.305,00
<b>SU 21 / 31</b>	<b>Summe Erträge / Einzahlungen operative Gebarung</b>				<b>9.000,00</b>	<b>10.500,00</b>	<b>8.058,77</b>	<b>9.000,00</b>	<b>10.500,00</b>	<b>6.226,27</b>
1/324000-457000	Druckwerke	2221	3221	23	1.000,00	1.000,00	990,54	1.000,00	1.000,00	990,54
1/324000-680000	Planmäßige Abschreibung	2226			100,00		61,80			
1/324000-728000	kulturelle Veranstaltungen Frühjahr und Herbst	2225	3225	24	10.000,00	10.000,00	5.287,03	10.000,00	10.000,00	5.287,03
1/324000-728010	Adventmarkt	2225	3225	24	20.000,00	20.000,00	17.198,49	20.000,00	20.000,00	14.044,65
1/324000-756000	Kulturelle Veranstaltungen Frühjahr-Herbst	2233	3233	27						124,80
<b>SU 22 / 32</b>	<b>Summe Aufwendungen / Auszahlungen operative Gebarung</b>				<b>31.100,00</b>	<b>31.000,00</b>	<b>23.537,86</b>	<b>31.000,00</b>	<b>31.000,00</b>	<b>20.447,02</b>
<b>SA 0 / SA 1</b>	<b>(0) Nettoergebnis (21 - 22) / (1) Geldfluss operative Gebarung (31 - 32)</b>				<b>-22.100,00</b>	<b>-20.500,00</b>	<b>-15.479,09</b>	<b>-22.000,00</b>	<b>-20.500,00</b>	<b>-14.220,75</b>
<b>SA01</b>	<b>Saldo (01) Haushaltsrücklagen (230 - 240)</b>				<b>0,00</b>	<b>0,00</b>	<b>0,00</b>	<b>0,00</b>	<b>0,00</b>	<b>0,00</b>
<b>SA00</b>	<b>Saldo (00) Nettoergebnis nach Haushaltsrücklagen (Saldo 0 + Saldo 01)</b>				<b>-22.100,00</b>	<b>-20.500,00</b>	<b>-15.479,09</b>			
	<b>Investive Gebarung</b>									
<b>SU 33</b>	<b>Summe Einzahlungen investive Gebarung</b>							<b>0,00</b>	<b>0,00</b>	<b>0,00</b>
1/324000-042000	Ausstattung (Beleuchtung etc.)		3415	2 41						41,26
1/324000-042100	Stände Adventmarkt		3415	2 41				2.700,00	3.000,00	
<b>SU 34</b>	<b>Summe Auszahlungen investive Gebarung</b>							<b>2.700,00</b>	<b>3.000,00</b>	<b>41,26</b>
<b>SA2</b>	<b>Saldo (2) Geldfluss aus der Investiven Gebarung (33 - 34)</b>							<b>-2.700,00</b>	<b>-3.000,00</b>	<b>-41,26</b>
<b>SA3</b>	<b>Saldo (3) Nettofinanzierungssaldo (Saldo 1 + Saldo 2)</b>							<b>-24.700,00</b>	<b>-23.500,00</b>	<b>-14.262,01</b>
	<b>Finanzierungstätigkeit</b>									
<b>SU 35</b>	<b>Summe Einzahlungen aus der Finanzierungstätigkeit</b>							<b>0,00</b>	<b>0,00</b>	<b>0,00</b>
<b>SU 36</b>	<b>Summe Auszahlungen aus der Finanzierungstätigkeit</b>							<b>0,00</b>	<b>0,00</b>	<b>0,00</b>
<b>SA4</b>	<b>Saldo (4) Geldfluss aus der Finanzierungstätigkeit (35 - 36)</b>							<b>0,00</b>	<b>0,00</b>	<b>0,00</b>
<b>SA5</b>	<b>Saldo (5) Geldfluss aus der voranschlagswirksamen Gebarung (Saldo 3 + Saldo 4)</b>							<b>-24.700,00</b>	<b>-23.500,00</b>	<b>-14.262,01</b>
<b>36</b>	<b>Heimatkpflege</b>									
<b>361</b>	<b>Nichtwissenschaftliche Archive</b>									
<b>361000</b>	<b>nicht wissenschaftliche Archive</b>									
	<b>Operative Gebarung</b>									
<b>SU 21 / 31</b>	<b>Summe Erträge / Einzahlungen operative Gebarung</b>				<b>0,00</b>	<b>0,00</b>	<b>0,00</b>	<b>0,00</b>	<b>0,00</b>	<b>0,00</b>

		MVAG VC QU			Ergebnisvoranschlag			Finanzierungsvoranschlag		
		EH	FH		VA 2024	VA 2023	RA 2022	VA 2024	VA 2023	RA 2022
1/361000-457000	Druckwerke	2221	3221	23	500,00	500,00		500,00	500,00	
<b>SU 22 / 32</b>	<b>Summe Aufwendungen / Auszahlungen operative Gebarung</b>				<b>500,00</b>	<b>500,00</b>	<b>0,00</b>	<b>500,00</b>	<b>500,00</b>	<b>0,00</b>
<b>SA 0 / SA 1</b>	<b>(0) Nettoergebnis (21 - 22) / (1) Geldfluss operative Gebarung (31 - 32)</b>				<b>-500,00</b>	<b>-500,00</b>	<b>0,00</b>	<b>-500,00</b>	<b>-500,00</b>	<b>0,00</b>
<b>SA01</b>	<b>Saldo (01) Haushaltsrücklagen (230 - 240)</b>				<b>0,00</b>	<b>0,00</b>	<b>0,00</b>	<b>0,00</b>	<b>0,00</b>	<b>0,00</b>
<b>SA00</b>	<b>Saldo (00) Nettoergebnis nach Haushaltsrücklagen (Saldo 0 + Saldo 01)</b>				<b>-500,00</b>	<b>-500,00</b>	<b>0,00</b>			
<b>Investive Gebarung</b>										
<b>SU 33</b>	<b>Summe Einzahlungen investive Gebarung</b>							<b>0,00</b>	<b>0,00</b>	<b>0,00</b>
<b>SU 34</b>	<b>Summe Auszahlungen investive Gebarung</b>							<b>0,00</b>	<b>0,00</b>	<b>0,00</b>
<b>SA2</b>	<b>Saldo (2) Geldfluss aus der Investiven Gebarung (33 - 34)</b>							<b>0,00</b>	<b>0,00</b>	<b>0,00</b>
<b>SA3</b>	<b>Saldo (3) Nettofinanzierungssaldo (Saldo 1 + Saldo 2)</b>							<b>-500,00</b>	<b>-500,00</b>	<b>0,00</b>
<b>Finanzierungstätigkeit</b>										
<b>SU 35</b>	<b>Summe Einzahlungen aus der Finanzierungstätigkeit</b>							<b>0,00</b>	<b>0,00</b>	<b>0,00</b>
<b>SU 36</b>	<b>Summe Auszahlungen aus der Finanzierungstätigkeit</b>							<b>0,00</b>	<b>0,00</b>	<b>0,00</b>
<b>SA4</b>	<b>Saldo (4) Geldfluss aus der Finanzierungstätigkeit (35 - 36)</b>							<b>0,00</b>	<b>0,00</b>	<b>0,00</b>
<b>SA5</b>	<b>Saldo (5) Geldfluss aus der voranschlagswirksamen Gebarung (Saldo 3 + Saldo 4)</b>							<b>-500,00</b>	<b>-500,00</b>	<b>0,00</b>
<b>363</b>	<b>Altstadterhaltung und Ortsbildpflege</b>									
<b>363000</b>	<b>Altstadterhaltung und Ortsbildpflege</b>									
<b>Operative Gebarung</b>										
6/363000+829910	Zuführung aus der operativen Gebarung	2116	3116	1 18			8.764,20			8.764,20
<b>SU 21 / 31</b>	<b>Summe Erträge / Einzahlungen operative Gebarung</b>				<b>0,00</b>	<b>0,00</b>	<b>8.764,20</b>	<b>0,00</b>	<b>0,00</b>	<b>8.764,20</b>
1/363000-619001	Denkmalpflege Sanierung	2224	3224	24	1.000,00	1.000,00		1.000,00	1.000,00	
1/363000-680000	Planmäßige Abschreibung	2226			300,00		132,79			
1/363000-728000	Ortsbildpflege (Blumen etc.)	2225	3225	24	1.000,00	1.100,00	832,90	1.000,00	1.100,00	832,90
<b>SU 22 / 32</b>	<b>Summe Aufwendungen / Auszahlungen operative Gebarung</b>				<b>2.300,00</b>	<b>2.100,00</b>	<b>965,69</b>	<b>2.000,00</b>	<b>2.100,00</b>	<b>832,90</b>
<b>SA 0 / SA 1</b>	<b>(0) Nettoergebnis (21 - 22) / (1) Geldfluss operative Gebarung (31 - 32)</b>				<b>-2.300,00</b>	<b>-2.100,00</b>	<b>7.798,51</b>	<b>-2.000,00</b>	<b>-2.100,00</b>	<b>7.931,30</b>
<b>SA01</b>	<b>Saldo (01) Haushaltsrücklagen (230 - 240)</b>				<b>0,00</b>	<b>0,00</b>	<b>0,00</b>	<b>0,00</b>	<b>0,00</b>	<b>0,00</b>
<b>SA00</b>	<b>Saldo (00) Nettoergebnis nach Haushaltsrücklagen (Saldo 0 + Saldo 01)</b>				<b>-2.300,00</b>	<b>-2.100,00</b>	<b>7.798,51</b>			
<b>Investive Gebarung</b>										
<b>SU 33</b>	<b>Summe Einzahlungen investive Gebarung</b>							<b>0,00</b>	<b>0,00</b>	<b>0,00</b>
5/363000-010001	Gebäude und Bauten	3413	1 40							8.764,20
<b>SU 34</b>	<b>Summe Auszahlungen investive Gebarung</b>							<b>0,00</b>	<b>0,00</b>	<b>8.764,20</b>
<b>SA2</b>	<b>Saldo (2) Geldfluss aus der Investiven Gebarung (33 - 34)</b>							<b>0,00</b>	<b>0,00</b>	<b>-8.764,20</b>
<b>SA3</b>	<b>Saldo (3) Nettofinanzierungssaldo (Saldo 1 + Saldo 2)</b>							<b>-2.000,00</b>	<b>-2.100,00</b>	<b>-832,90</b>
<b>Finanzierungstätigkeit</b>										
<b>SU 35</b>	<b>Summe Einzahlungen aus der Finanzierungstätigkeit</b>							<b>0,00</b>	<b>0,00</b>	<b>0,00</b>
<b>SU 36</b>	<b>Summe Auszahlungen aus der Finanzierungstätigkeit</b>							<b>0,00</b>	<b>0,00</b>	<b>0,00</b>
<b>SA4</b>	<b>Saldo (4) Geldfluss aus der Finanzierungstätigkeit (35 - 36)</b>							<b>0,00</b>	<b>0,00</b>	<b>0,00</b>

		MVAG VC QU			Ergebnisvoranschlag			Finanzierungsvoranschlag		
		EH	FH		VA 2024	VA 2023	RA 2022	VA 2024	VA 2023	RA 2022
<b>SA5</b>	<b>Saldo (5) Geldfluss aus der voranschlagswirksamen Gebarung (Saldo 3 + Saldo 4)</b>							<b>-2.000,00</b>	<b>-2.100,00</b>	<b>-832,90</b>
<b>369</b>	<b>Sonstige Einrichtungen und Maßnahmen</b>									
<b>369000</b>	<b>Sonstige Einrichtungen und Maßnahmen</b>									
<b>Operative Gebarung</b>										
2/369000+816000	Kostenbeiträge Projekt INCREAS	2114	3114	13		100,00			100,00	
<b>SU 21 / 31</b>	<b>Summe Erträge / Einzahlungen operative Gebarung</b>				<b>0,00</b>	<b>100,00</b>	<b>0,00</b>	<b>0,00</b>	<b>100,00</b>	<b>0,00</b>
1/369000-680000	Planmäßige Abschreibung	2226			1.900,00	1.900,00	1.861,22			
1/369000-720000	Kostenbeiträge Projekt INCREAS	2225	3225	24		100,00			100,00	
1/369000-757000	Subventionen	2234	3234	27	7.400,00	7.400,00	2.773,40	7.400,00	7.400,00	2.773,40
<b>SU 22 / 32</b>	<b>Summe Aufwendungen / Auszahlungen operative Gebarung</b>				<b>9.300,00</b>	<b>9.400,00</b>	<b>4.634,62</b>	<b>7.400,00</b>	<b>7.500,00</b>	<b>2.773,40</b>
<b>SA 0 / SA 1</b>	<b>(0) Nettoergebnis (21 - 22) / (1) Geldfluss operative Gebarung (31 – 32)</b>				<b>-9.300,00</b>	<b>-9.300,00</b>	<b>-4.634,62</b>	<b>-7.400,00</b>	<b>-7.400,00</b>	<b>-2.773,40</b>
<b>SA01</b>	<b>Saldo (01) Haushaltsrücklagen (230 - 240)</b>				<b>0,00</b>	<b>0,00</b>	<b>0,00</b>	<b>0,00</b>	<b>0,00</b>	<b>0,00</b>
<b>SA00</b>	<b>Saldo (00) Nettoergebnis nach Haushaltsrücklagen (Saldo 0 + Saldo 01)</b>				<b>-9.300,00</b>	<b>-9.300,00</b>	<b>-4.634,62</b>			
<b>Investive Gebarung</b>										
<b>SU 33</b>	<b>Summe Einzahlungen investive Gebarung</b>							<b>0,00</b>	<b>0,00</b>	<b>0,00</b>
<b>SU 34</b>	<b>Summe Auszahlungen investive Gebarung</b>							<b>0,00</b>	<b>0,00</b>	<b>0,00</b>
<b>SA2</b>	<b>Saldo (2) Geldfluss aus der Investiven Gebarung (33 – 34)</b>							<b>0,00</b>	<b>0,00</b>	<b>0,00</b>
<b>SA3</b>	<b>Saldo (3) Nettofinanzierungssaldo (Saldo 1 + Saldo 2)</b>							<b>-7.400,00</b>	<b>-7.400,00</b>	<b>-2.773,40</b>
<b>Finanzierungstätigkeit</b>										
<b>SU 35</b>	<b>Summe Einzahlungen aus der Finanzierungstätigkeit</b>							<b>0,00</b>	<b>0,00</b>	<b>0,00</b>
<b>SU 36</b>	<b>Summe Auszahlungen aus der Finanzierungstätigkeit</b>							<b>0,00</b>	<b>0,00</b>	<b>0,00</b>
<b>SA4</b>	<b>Saldo (4) Geldfluss aus der Finanzierungstätigkeit (35 – 36)</b>							<b>0,00</b>	<b>0,00</b>	<b>0,00</b>
<b>SA5</b>	<b>Saldo (5) Geldfluss aus der voranschlagswirksamen Gebarung (Saldo 3 + Saldo 4)</b>							<b>-7.400,00</b>	<b>-7.400,00</b>	<b>-2.773,40</b>
<b>38</b>	<b>Sonstige Kulturpflege</b>									
<b>381</b>	<b>Maßnahmen der Kulturpflege</b>									
<b>381000</b>	<b>Massnahmen der Kulturpflege</b>									
<b>Operative Gebarung</b>										
2/381000+816000	Kostenbeiträge Wochenmarkt	2114	3114	13			600,00			600,00
<b>SU 21 / 31</b>	<b>Summe Erträge / Einzahlungen operative Gebarung</b>				<b>0,00</b>	<b>0,00</b>	<b>600,00</b>	<b>0,00</b>	<b>0,00</b>	<b>600,00</b>
1/381000-728000	Entgelte für Wochenmarkt	2225	3225	24			442,97			442,97
<b>SU 22 / 32</b>	<b>Summe Aufwendungen / Auszahlungen operative Gebarung</b>				<b>0,00</b>	<b>0,00</b>	<b>442,97</b>	<b>0,00</b>	<b>0,00</b>	<b>442,97</b>
<b>SA 0 / SA 1</b>	<b>(0) Nettoergebnis (21 - 22) / (1) Geldfluss operative Gebarung (31 – 32)</b>				<b>0,00</b>	<b>0,00</b>	<b>157,03</b>	<b>0,00</b>	<b>0,00</b>	<b>157,03</b>
<b>SA01</b>	<b>Saldo (01) Haushaltsrücklagen (230 - 240)</b>				<b>0,00</b>	<b>0,00</b>	<b>0,00</b>	<b>0,00</b>	<b>0,00</b>	<b>0,00</b>
<b>SA00</b>	<b>Saldo (00) Nettoergebnis nach Haushaltsrücklagen (Saldo 0 + Saldo 01)</b>				<b>0,00</b>	<b>0,00</b>	<b>157,03</b>			

		MVAG		VC QU	Ergebnisvoranschlag			Finanzierungsvoranschlag		
		EH	FH		VA 2024	VA 2023	RA 2022	VA 2024	VA 2023	RA 2022
<b>Investive Gebarung</b>										
SU 33	Summe Einzahlungen investive Gebarung							0,00	0,00	0,00
SU 34	Summe Auszahlungen investive Gebarung							0,00	0,00	0,00
SA2	Saldo (2) Geldfluss aus der Investiven Gebarung (33 – 34)							0,00	0,00	0,00
SA3	Saldo (3) Nettofinanzierungssaldo (Saldo 1 + Saldo 2)							0,00	0,00	157,03
<b>Finanzierungstätigkeit</b>										
SU 35	Summe Einzahlungen aus der Finanzierungstätigkeit							0,00	0,00	0,00
SU 36	Summe Auszahlungen aus der Finanzierungstätigkeit							0,00	0,00	0,00
SA4	Saldo (4) Geldfluss aus der Finanzierungstätigkeit (35 – 36)							0,00	0,00	0,00
SA5	Saldo (5) Geldfluss aus der voranschlagswirksamen Gebarung (Saldo 3 + Saldo 4)							0,00	0,00	157,03
<b>39 Kultus</b>										
<b>390 Kirchliche Angelegenheiten</b>										
<b>390000 Kirchliche Angelegenheiten</b>										
<b>Operative Gebarung</b>										
6/390000+829910	Zuführung aus der operativen Gebarung	2116	3116	1 18						5.000,00
SU 21 / 31	Summe Erträge / Einzahlungen operative Gebarung				0,00	0,00	5.000,00	0,00	0,00	5.000,00
1/390000-680000	Planmäßige Abschreibung	2226			200,00	200,00	75,76			
1/390000-729000	Subvention für Kirchen-Kapellen	2225	3225	24	1.600,00	1.600,00	1.600,00	1.600,00	1.600,00	1.600,00
SU 22 / 32	Summe Aufwendungen / Auszahlungen operative Gebarung				1.800,00	1.800,00	1.675,76	1.600,00	1.600,00	1.600,00
SA 0 / SA 1	(0) Nettoergebnis (21 - 22) / (1) Geldfluss operative Gebarung (31 – 32)				-1.800,00	-1.800,00	3.324,24	-1.600,00	-1.600,00	3.400,00
SA01	Saldo (01) Haushaltsrücklagen (230 - 240)				0,00	0,00	0,00	0,00	0,00	0,00
SA00	Saldo (00) Nettoergebnis nach Haushaltsrücklagen (Saldo 0 + Saldo 01)				-1.800,00	-1.800,00	3.324,24			
<b>Investive Gebarung</b>										
SU 33	Summe Einzahlungen investive Gebarung							0,00	0,00	0,00
5/390000-010001	Gebäude und Bauten	3413	1 40							5.000,00
SU 34	Summe Auszahlungen investive Gebarung							0,00	0,00	5.000,00
SA2	Saldo (2) Geldfluss aus der Investiven Gebarung (33 – 34)							0,00	0,00	-5.000,00
SA3	Saldo (3) Nettofinanzierungssaldo (Saldo 1 + Saldo 2)							-1.600,00	-1.600,00	-1.600,00
<b>Finanzierungstätigkeit</b>										
SU 35	Summe Einzahlungen aus der Finanzierungstätigkeit							0,00	0,00	0,00
SU 36	Summe Auszahlungen aus der Finanzierungstätigkeit							0,00	0,00	0,00
SA4	Saldo (4) Geldfluss aus der Finanzierungstätigkeit (35 – 36)							0,00	0,00	0,00
SA5	Saldo (5) Geldfluss aus der voranschlagswirksamen Gebarung (Saldo 3 + Saldo 4)							-1.600,00	-1.600,00	-1.600,00

		MVAG VC QU			Ergebnisvoranschlag			Finanzierungsvoranschlag		
		EH	FH		VA 2024	VA 2023	RA 2022	VA 2024	VA 2023	RA 2022
<b>4 Soziale Wohlfahrt und Wohnbauförderung</b>										
<b>41</b>	<b>Allgemeine öffentliche Wohlfahrt</b>									
<b>419</b>	<b>Sonstige Einrichtungen und Maßnahmen</b>									
<b>419000</b>	<b>Sonstige Einrichtungen und Maßnahmen</b>									
<b>Operative Gebarung</b>										
<b>SU 21 / 31</b>	<b>Summe Erträge / Einzahlungen operative Gebarung</b>				<b>0,00</b>	<b>0,00</b>	<b>0,00</b>	<b>0,00</b>	<b>0,00</b>	<b>0,00</b>
1/419000-751000	Wohnsitzgemeindebeitrag - SH	2231	3231	26	11.900,00	13.000,00	13.310,71	11.900,00	13.000,00	13.310,71
1/419000-751100	Sozialhilfebeitrag nach Finanzkraft	2231	3231	26	589.500,00	518.000,00	496.021,41	589.500,00	518.000,00	496.021,41
<b>SU 22 / 32</b>	<b>Summe Aufwendungen / Auszahlungen operative Gebarung</b>				<b>601.400,00</b>	<b>531.000,00</b>	<b>509.332,12</b>	<b>601.400,00</b>	<b>531.000,00</b>	<b>509.332,12</b>
<b>SA 0 / SA 1</b>	<b>(0) Nettoergebnis (21 - 22) / (1) Geldfluss operative Gebarung (31 - 32)</b>				<b>-601.400,00</b>	<b>-531.000,00</b>	<b>-509.332,12</b>	<b>-601.400,00</b>	<b>-531.000,00</b>	<b>-509.332,12</b>
<b>SA01</b>	<b>Saldo (01) Haushaltsrücklagen (230 - 240)</b>				<b>0,00</b>	<b>0,00</b>	<b>0,00</b>	<b>0,00</b>	<b>0,00</b>	<b>0,00</b>
<b>SA00</b>	<b>Saldo (00) Nettoergebnis nach Haushaltsrücklagen (Saldo 0 + Saldo 01)</b>				<b>-601.400,00</b>	<b>-531.000,00</b>	<b>-509.332,12</b>			
<b>Investive Gebarung</b>										
<b>SU 33</b>	<b>Summe Einzahlungen investive Gebarung</b>							<b>0,00</b>	<b>0,00</b>	<b>0,00</b>
<b>SU 34</b>	<b>Summe Auszahlungen investive Gebarung</b>							<b>0,00</b>	<b>0,00</b>	<b>0,00</b>
<b>SA2</b>	<b>Saldo (2) Geldfluss aus der Investiven Gebarung (33 - 34)</b>							<b>0,00</b>	<b>0,00</b>	<b>0,00</b>
<b>SA3</b>	<b>Saldo (3) Nettofinanzierungssaldo (Saldo 1 + Saldo 2)</b>							<b>-601.400,00</b>	<b>-531.000,00</b>	<b>-509.332,12</b>
<b>Finanzierungstätigkeit</b>										
<b>SU 35</b>	<b>Summe Einzahlungen aus der Finanzierungstätigkeit</b>							<b>0,00</b>	<b>0,00</b>	<b>0,00</b>
<b>SU 36</b>	<b>Summe Auszahlungen aus der Finanzierungstätigkeit</b>							<b>0,00</b>	<b>0,00</b>	<b>0,00</b>
<b>SA4</b>	<b>Saldo (4) Geldfluss aus der Finanzierungstätigkeit (35 - 36)</b>							<b>0,00</b>	<b>0,00</b>	<b>0,00</b>
<b>SA5</b>	<b>Saldo (5) Geldfluss aus der voranschlagswirksamen Gebarung (Saldo 3 + Saldo 4)</b>							<b>-601.400,00</b>	<b>-531.000,00</b>	<b>-509.332,12</b>
<b>42</b>	<b>Freie Wohlfahrt</b>									
<b>423</b>	<b>Essen auf Rädern</b>									
<b>423000</b>	<b>Essen auf Rädern</b>									
<b>Operative Gebarung</b>										
2/423000+816000	Essen auf Räder, Kostenbeiträge	2114	3114	13	23.000,00	23.000,00	29.277,08	23.000,00	23.000,00	26.777,08
2/423000+861000	Essen auf Räder, Landesförderung	2121	3121	15	2.200,00	2.200,00	2.502,05	2.200,00	2.200,00	2.502,05
<b>SU 21 / 31</b>	<b>Summe Erträge / Einzahlungen operative Gebarung</b>				<b>25.200,00</b>	<b>25.200,00</b>	<b>31.779,13</b>	<b>25.200,00</b>	<b>25.200,00</b>	<b>29.279,13</b>
1/423000-400000	Essen auf Räder, Anschaffungen Geschirr - GWG	2221	3221	23	500,00	500,00	612,48	500,00	500,00	612,48
1/423000-430000	Essen auf Rädern	2221	3221	23	33.000,00	32.000,00	32.557,00	33.000,00	32.000,00	33.893,40
<b>SU 22 / 32</b>	<b>Summe Aufwendungen / Auszahlungen operative Gebarung</b>				<b>33.500,00</b>	<b>32.500,00</b>	<b>33.169,48</b>	<b>33.500,00</b>	<b>32.500,00</b>	<b>34.505,88</b>
<b>SA 0 / SA 1</b>	<b>(0) Nettoergebnis (21 - 22) / (1) Geldfluss operative Gebarung (31 - 32)</b>				<b>-8.300,00</b>	<b>-7.300,00</b>	<b>-1.390,35</b>	<b>-8.300,00</b>	<b>-7.300,00</b>	<b>-5.226,75</b>
<b>SA01</b>	<b>Saldo (01) Haushaltsrücklagen (230 - 240)</b>				<b>0,00</b>	<b>0,00</b>	<b>0,00</b>	<b>0,00</b>	<b>0,00</b>	<b>0,00</b>

		MVAG VC QU			Ergebnisvoranschlag			Finanzierungsvoranschlag		
		EH	FH		VA 2024	VA 2023	RA 2022	VA 2024	VA 2023	RA 2022
<b>SA00</b>	<b>Saldo (00) Nettoergebnis nach Haushaltsrücklagen (Saldo 0 + Saldo 01)</b>				<b>-8.300,00</b>	<b>-7.300,00</b>	<b>-1.390,35</b>			
<b>Investive Gebarung</b>										
<b>SU 33</b>	<b>Summe Einzahlungen investive Gebarung</b>							<b>0,00</b>	<b>0,00</b>	<b>0,00</b>
<b>SU 34</b>	<b>Summe Auszahlungen investive Gebarung</b>							<b>0,00</b>	<b>0,00</b>	<b>0,00</b>
<b>SA2</b>	<b>Saldo (2) Geldfluss aus der Investiven Gebarung (33 – 34)</b>							<b>0,00</b>	<b>0,00</b>	<b>0,00</b>
<b>SA3</b>	<b>Saldo (3) Nettofinanzierungssaldo (Saldo 1 + Saldo 2)</b>							<b>-8.300,00</b>	<b>-7.300,00</b>	<b>-5.226,75</b>
<b>Finanzierungstätigkeit</b>										
<b>SU 35</b>	<b>Summe Einzahlungen aus der Finanzierungstätigkeit</b>							<b>0,00</b>	<b>0,00</b>	<b>0,00</b>
<b>SU 36</b>	<b>Summe Auszahlungen aus der Finanzierungstätigkeit</b>							<b>0,00</b>	<b>0,00</b>	<b>0,00</b>
<b>SA4</b>	<b>Saldo (4) Geldfluss aus der Finanzierungstätigkeit (35 – 36)</b>							<b>0,00</b>	<b>0,00</b>	<b>0,00</b>
<b>SA5</b>	<b>Saldo (5) Geldfluss aus der voranschlagswirksamen Gebarung (Saldo 3 + Saldo 4)</b>							<b>-8.300,00</b>	<b>-7.300,00</b>	<b>-5.226,75</b>
<b>426</b>	<b>Flüchtlingshilfe</b>									
<b>426000</b>	<b>Flüchtlingshilfe</b>									
<b>Operative Gebarung</b>										
<b>SU 21 / 31</b>	<b>Summe Erträge / Einzahlungen operative Gebarung</b>				<b>0,00</b>	<b>0,00</b>	<b>0,00</b>	<b>0,00</b>	<b>0,00</b>	<b>0,00</b>
1/426000-400000	Geringwertige Wirtschaftsgüter (GWG)	2221	3221	23	500,00	500,00	892,48	500,00	500,00	892,48
1/426000-618000	Instandhaltung von sonstigen Anlagen	2224	3224	24	1.000,00	1.000,00	262,25	1.000,00	1.000,00	262,25
1/426000-720100	Kostenbeiträge für sonstige Leistungen	2225	3225	24	14.000,00	14.000,00	6.276,09	14.000,00	14.000,00	6.276,09
<b>SU 22 / 32</b>	<b>Summe Aufwendungen / Auszahlungen operative Gebarung</b>				<b>15.500,00</b>	<b>15.500,00</b>	<b>7.430,82</b>	<b>15.500,00</b>	<b>15.500,00</b>	<b>7.430,82</b>
<b>SA 0 / SA 1</b>	<b>(0) Nettoergebnis (21 - 22) / (1) Geldfluss operative Gebarung (31 – 32)</b>				<b>-15.500,00</b>	<b>-15.500,00</b>	<b>-7.430,82</b>	<b>-15.500,00</b>	<b>-15.500,00</b>	<b>-7.430,82</b>
<b>SA01</b>	<b>Saldo (01) Haushaltsrücklagen (230 - 240)</b>				<b>0,00</b>	<b>0,00</b>	<b>0,00</b>	<b>0,00</b>	<b>0,00</b>	<b>0,00</b>
<b>SA00</b>	<b>Saldo (00) Nettoergebnis nach Haushaltsrücklagen (Saldo 0 + Saldo 01)</b>				<b>-15.500,00</b>	<b>-15.500,00</b>	<b>-7.430,82</b>			
<b>Investive Gebarung</b>										
<b>SU 33</b>	<b>Summe Einzahlungen investive Gebarung</b>							<b>0,00</b>	<b>0,00</b>	<b>0,00</b>
1/426000-042000	Amts-, Betriebs- und Geschäftsausstattung		3415	2 41				500,00	500,00	
<b>SU 34</b>	<b>Summe Auszahlungen investive Gebarung</b>							<b>500,00</b>	<b>500,00</b>	<b>0,00</b>
<b>SA2</b>	<b>Saldo (2) Geldfluss aus der Investiven Gebarung (33 – 34)</b>							<b>-500,00</b>	<b>-500,00</b>	<b>0,00</b>
<b>SA3</b>	<b>Saldo (3) Nettofinanzierungssaldo (Saldo 1 + Saldo 2)</b>							<b>-16.000,00</b>	<b>-16.000,00</b>	<b>-7.430,82</b>
<b>Finanzierungstätigkeit</b>										
<b>SU 35</b>	<b>Summe Einzahlungen aus der Finanzierungstätigkeit</b>							<b>0,00</b>	<b>0,00</b>	<b>0,00</b>
<b>SU 36</b>	<b>Summe Auszahlungen aus der Finanzierungstätigkeit</b>							<b>0,00</b>	<b>0,00</b>	<b>0,00</b>
<b>SA4</b>	<b>Saldo (4) Geldfluss aus der Finanzierungstätigkeit (35 – 36)</b>							<b>0,00</b>	<b>0,00</b>	<b>0,00</b>
<b>SA5</b>	<b>Saldo (5) Geldfluss aus der voranschlagswirksamen Gebarung (Saldo 3 + Saldo 4)</b>							<b>-16.000,00</b>	<b>-16.000,00</b>	<b>-7.430,82</b>

		MVAG		VC QU	Ergebnisvoranschlag			Finanzierungsvoranschlag		
		EH	FH		VA 2024	VA 2023	RA 2022	VA 2024	VA 2023	RA 2022
<b>429</b>	<b>Sonstige Einrichtungen und Maßnahmen</b>									
<b>429000</b>	<b>Sonstige Einrichtungen und Maßnahmen</b>									
<b>Operative Gebarung</b>										
2/429000+829000	Spenden für Wohlfahrtszwecke/Armenfonds	2116	3116	18	100,00	100,00		100,00	100,00	
<b>SU 21 / 31</b>	<b>Summe Erträge / Einzahlungen operative Gebarung</b>				<b>100,00</b>	<b>100,00</b>	<b>0,00</b>	<b>100,00</b>	<b>100,00</b>	<b>0,00</b>
1/429000-728000	Generationenzentrum	2225	3225	24	16.000,00	15.000,00	14.635,01	16.000,00	15.000,00	14.635,01
1/429000-757800	Subvention Pensionisten Verband, Seniorenbund	2234	3234	27	2.000,00	2.000,00		2.000,00	2.000,00	
1/429000-768000	Freie Wohlfahrt für Bedürftige	2234	3234	27	2.000,00	2.000,00	2.850,00	2.000,00	2.000,00	2.850,00
<b>SU 22 / 32</b>	<b>Summe Aufwendungen / Auszahlungen operative Gebarung</b>				<b>20.000,00</b>	<b>19.000,00</b>	<b>17.485,01</b>	<b>20.000,00</b>	<b>19.000,00</b>	<b>17.485,01</b>
<b>SA 0 / SA 1</b>	<b>(0) Nettoergebnis (21 - 22) / (1) Geldfluss operative Gebarung (31 - 32)</b>				<b>-19.900,00</b>	<b>-18.900,00</b>	<b>-17.485,01</b>	<b>-19.900,00</b>	<b>-18.900,00</b>	<b>-17.485,01</b>
<b>SA01</b>	<b>Saldo (01) Haushaltsrücklagen (230 - 240)</b>				<b>0,00</b>	<b>0,00</b>	<b>0,00</b>	<b>0,00</b>	<b>0,00</b>	<b>0,00</b>
<b>SA00</b>	<b>Saldo (00) Nettoergebnis nach Haushaltsrücklagen (Saldo 0 + Saldo 01)</b>				<b>-19.900,00</b>	<b>-18.900,00</b>	<b>-17.485,01</b>			
<b>Investive Gebarung</b>										
<b>SU 33</b>	<b>Summe Einzahlungen investive Gebarung</b>							<b>0,00</b>	<b>0,00</b>	<b>0,00</b>
<b>SU 34</b>	<b>Summe Auszahlungen investive Gebarung</b>							<b>0,00</b>	<b>0,00</b>	<b>0,00</b>
<b>SA2</b>	<b>Saldo (2) Geldfluss aus der Investiven Gebarung (33 - 34)</b>							<b>0,00</b>	<b>0,00</b>	<b>0,00</b>
<b>SA3</b>	<b>Saldo (3) Nettofinanzierungssaldo (Saldo 1 + Saldo 2)</b>							<b>-19.900,00</b>	<b>-18.900,00</b>	<b>-17.485,01</b>
<b>Finanzierungstätigkeit</b>										
<b>SU 35</b>	<b>Summe Einzahlungen aus der Finanzierungstätigkeit</b>							<b>0,00</b>	<b>0,00</b>	<b>0,00</b>
<b>SU 36</b>	<b>Summe Auszahlungen aus der Finanzierungstätigkeit</b>							<b>0,00</b>	<b>0,00</b>	<b>0,00</b>
<b>SA4</b>	<b>Saldo (4) Geldfluss aus der Finanzierungstätigkeit (35 - 36)</b>							<b>0,00</b>	<b>0,00</b>	<b>0,00</b>
<b>SA5</b>	<b>Saldo (5) Geldfluss aus der voranschlagswirksamen Gebarung (Saldo 3 + Saldo 4)</b>							<b>-19.900,00</b>	<b>-18.900,00</b>	<b>-17.485,01</b>
<b>43</b>	<b>Jugendwohlfahrt</b>									
<b>439</b>	<b>Sonstige Einrichtungen und Maßnahmen</b>									
<b>439000</b>	<b>Sonstige Einrichtungen und Maßnahmen</b>									
<b>Operative Gebarung</b>										
<b>SU 21 / 31</b>	<b>Summe Erträge / Einzahlungen operative Gebarung</b>				<b>0,00</b>	<b>0,00</b>	<b>0,00</b>	<b>0,00</b>	<b>0,00</b>	<b>0,00</b>
1/439000-751000	Kinder- und Jugendhilfe Umlage	2231	3231	26	112.700,00	99.000,00	94.644,33	112.700,00	99.000,00	94.644,33
1/439000-768100	Tagesmütter Kostenersatz	2234	3234	27	400,00	400,00	240,00	400,00	400,00	240,00
<b>SU 22 / 32</b>	<b>Summe Aufwendungen / Auszahlungen operative Gebarung</b>				<b>113.100,00</b>	<b>99.400,00</b>	<b>94.884,33</b>	<b>113.100,00</b>	<b>99.400,00</b>	<b>94.884,33</b>
<b>SA 0 / SA 1</b>	<b>(0) Nettoergebnis (21 - 22) / (1) Geldfluss operative Gebarung (31 - 32)</b>				<b>-113.100,00</b>	<b>-99.400,00</b>	<b>-94.884,33</b>	<b>-113.100,00</b>	<b>-99.400,00</b>	<b>-94.884,33</b>
<b>SA01</b>	<b>Saldo (01) Haushaltsrücklagen (230 - 240)</b>				<b>0,00</b>	<b>0,00</b>	<b>0,00</b>	<b>0,00</b>	<b>0,00</b>	<b>0,00</b>
<b>SA00</b>	<b>Saldo (00) Nettoergebnis nach Haushaltsrücklagen (Saldo 0 + Saldo 01)</b>				<b>-113.100,00</b>	<b>-99.400,00</b>	<b>-94.884,33</b>			

	MVAG	VC QU	Ergebnisvoranschlag			Finanzierungsvoranschlag					
			EH	FH	VA 2024	VA 2023	RA 2022	VA 2024	VA 2023	RA 2022	
<b>Investive Gebarung</b>											
SU 33			Summe Einzahlungen investive Gebarung			0,00	0,00	0,00			
SU 34			Summe Auszahlungen investive Gebarung			0,00	0,00	0,00			
SA2			Saldo (2) Geldfluss aus der Investiven Gebarung (33 – 34)			0,00	0,00	0,00			
SA3			Saldo (3) Nettofinanzierungssaldo (Saldo 1 + Saldo 2)			-113.100,00	-99.400,00	-94.884,33			
<b>Finanzierungstätigkeit</b>											
SU 35			Summe Einzahlungen aus der Finanzierungstätigkeit			0,00	0,00	0,00			
SU 36			Summe Auszahlungen aus der Finanzierungstätigkeit			0,00	0,00	0,00			
SA4			Saldo (4) Geldfluss aus der Finanzierungstätigkeit (35 – 36)			0,00	0,00	0,00			
SA5			Saldo (5) Geldfluss aus der voranschlagswirksamen Gebarung (Saldo 3 + Saldo 4)			-113.100,00	-99.400,00	-94.884,33			
<b>46 Familienpolitische Maßnahmen</b>											
<b>469 Sonstige Maßnahmen</b>											
<b>469000 Sonstige Maßnahmen</b>											
<b>Operative Gebarung</b>											
SU 21 / 31			Summe Erträge / Einzahlungen operative Gebarung			0,00	0,00	0,00			
1/469000-413000			Säuglingswäschepakete	2221 3221 23	2.000,00	2.000,00	1.174,80	2.000,00	2.000,00	1.174,80	
SU 22 / 32			Summe Aufwendungen / Auszahlungen operative Gebarung			2.000,00	2.000,00	1.174,80	2.000,00	2.000,00	1.174,80
SA 0 / SA 1			(0) Nettoergebnis (21 - 22) / (1) Geldfluss operative Gebarung (31 – 32)			-2.000,00	-2.000,00	-1.174,80	-2.000,00	-2.000,00	-1.174,80
SA01			Saldo (01) Haushaltsrücklagen (230 - 240)			0,00	0,00	0,00	0,00	0,00	0,00
SA00			Saldo (00) Nettoergebnis nach Haushaltsrücklagen (Saldo 0 + Saldo 01)			-2.000,00	-2.000,00	-1.174,80			
<b>Investive Gebarung</b>											
SU 33			Summe Einzahlungen investive Gebarung			0,00	0,00	0,00			
SU 34			Summe Auszahlungen investive Gebarung			0,00	0,00	0,00			
SA2			Saldo (2) Geldfluss aus der Investiven Gebarung (33 – 34)			0,00	0,00	0,00			
SA3			Saldo (3) Nettofinanzierungssaldo (Saldo 1 + Saldo 2)			-2.000,00	-2.000,00	-1.174,80			
<b>Finanzierungstätigkeit</b>											
SU 35			Summe Einzahlungen aus der Finanzierungstätigkeit			0,00	0,00	0,00			
SU 36			Summe Auszahlungen aus der Finanzierungstätigkeit			0,00	0,00	0,00			
SA4			Saldo (4) Geldfluss aus der Finanzierungstätigkeit (35 – 36)			0,00	0,00	0,00			
SA5			Saldo (5) Geldfluss aus der voranschlagswirksamen Gebarung (Saldo 3 + Saldo 4)			-2.000,00	-2.000,00	-1.174,80			

		MVAG VC QU			Ergebnisvoranschlag			Finanzierungsvoranschlag		
		EH	FH		VA 2024	VA 2023	RA 2022	VA 2024	VA 2023	RA 2022
<b>48</b>	<b>Wohnbauförderung</b>									
<b>480</b>	<b>Allgemeine Wohnbauförderung</b>									
<b>480000</b>	<b>Allgemeine Wohnbauförderung</b>									
<b>Operative Gebarung</b>										
<b>SU 21 / 31</b>	<b>Summe Erträge / Einzahlungen operative Gebarung</b>				<b>0,00</b>	<b>0,00</b>	<b>0,00</b>	<b>0,00</b>	<b>0,00</b>	<b>0,00</b>
1/480000-768000	Wohnbau Förderungen Klimabündnis Energie Nutzen	2234	3234	27	10.000,00	20.000,00	7.760,00	10.000,00	20.000,00	7.760,00
<b>SU 22 / 32</b>	<b>Summe Aufwendungen / Auszahlungen operative Gebarung</b>				<b>10.000,00</b>	<b>20.000,00</b>	<b>7.760,00</b>	<b>10.000,00</b>	<b>20.000,00</b>	<b>7.760,00</b>
<b>SA 0 / SA 1</b>	<b>(0) Nettoergebnis (21 - 22) / (1) Geldfluss operative Gebarung (31 – 32)</b>				<b>-10.000,00</b>	<b>-20.000,00</b>	<b>-7.760,00</b>	<b>-10.000,00</b>	<b>-20.000,00</b>	<b>-7.760,00</b>
<b>SA01</b>	<b>Saldo (01) Haushaltsrücklagen (230 - 240)</b>				<b>0,00</b>	<b>0,00</b>	<b>0,00</b>	<b>0,00</b>	<b>0,00</b>	<b>0,00</b>
<b>SA00</b>	<b>Saldo (00) Nettoergebnis nach Haushaltsrücklagen (Saldo 0 + Saldo 01)</b>				<b>-10.000,00</b>	<b>-20.000,00</b>	<b>-7.760,00</b>			
<b>Investive Gebarung</b>										
<b>SU 33</b>	<b>Summe Einzahlungen investive Gebarung</b>							<b>0,00</b>	<b>0,00</b>	<b>0,00</b>
<b>SU 34</b>	<b>Summe Auszahlungen investive Gebarung</b>							<b>0,00</b>	<b>0,00</b>	<b>0,00</b>
<b>SA2</b>	<b>Saldo (2) Geldfluss aus der Investiven Gebarung (33 – 34)</b>							<b>0,00</b>	<b>0,00</b>	<b>0,00</b>
<b>SA3</b>	<b>Saldo (3) Nettofinanzierungssaldo (Saldo 1 + Saldo 2)</b>							<b>-10.000,00</b>	<b>-20.000,00</b>	<b>-7.760,00</b>
<b>Finanzierungstätigkeit</b>										
<b>SU 35</b>	<b>Summe Einzahlungen aus der Finanzierungstätigkeit</b>							<b>0,00</b>	<b>0,00</b>	<b>0,00</b>
<b>SU 36</b>	<b>Summe Auszahlungen aus der Finanzierungstätigkeit</b>							<b>0,00</b>	<b>0,00</b>	<b>0,00</b>
<b>SA4</b>	<b>Saldo (4) Geldfluss aus der Finanzierungstätigkeit (35 – 36)</b>							<b>0,00</b>	<b>0,00</b>	<b>0,00</b>
<b>SA5</b>	<b>Saldo (5) Geldfluss aus der voranschlagswirksamen Gebarung (Saldo 3 + Saldo 4)</b>							<b>-10.000,00</b>	<b>-20.000,00</b>	<b>-7.760,00</b>

		MVAG VC QU			Ergebnisvoranschlag			Finanzierungsvoranschlag		
		EH	FH		VA 2024	VA 2023	RA 2022	VA 2024	VA 2023	RA 2022
<b>5 Gesundheit</b>										
<b>51</b>	<b>Gesundheitsdienst</b>									
<b>510</b>	<b>Medizinische Bereichsversorgung</b>									
<b>510000</b>	<b>Medizinische Bereichsversorgung</b>									
<b>Operative Gebarung</b>										
<b>SU 21 / 31</b>	<b>Summe Erträge / Einzahlungen operative Gebarung</b>				<b>0,00</b>	<b>0,00</b>	<b>0,00</b>	<b>0,00</b>	<b>0,00</b>	<b>0,00</b>
1/510000-564000	Totenbeschauegebühren (besondere Geb.)	2211	3211	20	1.200,00	1.100,00	1.115,00	1.200,00	1.100,00	1.115,00
1/510000-610000	Instandhaltung First Responder System	2224	3224	24	100,00	100,00		100,00	100,00	
1/510000-751000	Beitrag an Pensionsverband VII/8 (Gemeindeärzte)	2231	3231	26	14.500,00	14.200,00	12.728,45	14.500,00	14.200,00	12.728,45
<b>SU 22 / 32</b>	<b>Summe Aufwendungen / Auszahlungen operative Gebarung</b>				<b>15.800,00</b>	<b>15.400,00</b>	<b>13.843,45</b>	<b>15.800,00</b>	<b>15.400,00</b>	<b>13.843,45</b>
<b>SA 0 / SA 1</b>	<b>(0) Nettoergebnis (21 - 22) / (1) Geldfluss operative Gebarung (31 - 32)</b>				<b>-15.800,00</b>	<b>-15.400,00</b>	<b>-13.843,45</b>	<b>-15.800,00</b>	<b>-15.400,00</b>	<b>-13.843,45</b>
<b>SA01</b>	<b>Saldo (01) Haushaltsrücklagen (230 - 240)</b>				<b>0,00</b>	<b>0,00</b>	<b>0,00</b>	<b>0,00</b>	<b>0,00</b>	<b>0,00</b>
<b>SA00</b>	<b>Saldo (00) Nettoergebnis nach Haushaltsrücklagen (Saldo 0 + Saldo 01)</b>				<b>-15.800,00</b>	<b>-15.400,00</b>	<b>-13.843,45</b>			
<b>Investive Gebarung</b>										
<b>SU 33</b>	<b>Summe Einzahlungen investive Gebarung</b>							<b>0,00</b>	<b>0,00</b>	<b>0,00</b>
<b>SU 34</b>	<b>Summe Auszahlungen investive Gebarung</b>							<b>0,00</b>	<b>0,00</b>	<b>0,00</b>
<b>SA2</b>	<b>Saldo (2) Geldfluss aus der Investiven Gebarung (33 - 34)</b>							<b>0,00</b>	<b>0,00</b>	<b>0,00</b>
<b>SA3</b>	<b>Saldo (3) Nettofinanzierungssaldo (Saldo 1 + Saldo 2)</b>							<b>-15.800,00</b>	<b>-15.400,00</b>	<b>-13.843,45</b>
<b>Finanzierungstätigkeit</b>										
<b>SU 35</b>	<b>Summe Einzahlungen aus der Finanzierungstätigkeit</b>							<b>0,00</b>	<b>0,00</b>	<b>0,00</b>
<b>SU 36</b>	<b>Summe Auszahlungen aus der Finanzierungstätigkeit</b>							<b>0,00</b>	<b>0,00</b>	<b>0,00</b>
<b>SA4</b>	<b>Saldo (4) Geldfluss aus der Finanzierungstätigkeit (35 - 36)</b>							<b>0,00</b>	<b>0,00</b>	<b>0,00</b>
<b>SA5</b>	<b>Saldo (5) Geldfluss aus der voranschlagswirksamen Gebarung (Saldo 3 + Saldo 4)</b>							<b>-15.800,00</b>	<b>-15.400,00</b>	<b>-13.843,45</b>
<b>512</b>	<b>Sonstige medizinische Beratung und Betreuung</b>									
<b>512000</b>	<b>Sonstige medizinische Beratung und Betreuung</b>									
<b>Operative Gebarung</b>										
2/512000+816000	Kostenbeiträge Tut Gut Förderungen	2114	3114	13	2.500,00	2.100,00		2.500,00	2.100,00	
<b>SU 21 / 31</b>	<b>Summe Erträge / Einzahlungen operative Gebarung</b>				<b>2.500,00</b>	<b>2.100,00</b>	<b>0,00</b>	<b>2.500,00</b>	<b>2.100,00</b>	<b>0,00</b>
1/512000-458000	Impfstoffe	2221	3221	23	100,00	100,00	271,30	100,00	100,00	271,30
1/512000-728000	Sonstige (Vorträge, Aktionen)	2225	3225	24	1.000,00	11.300,00	113,03	1.000,00	11.300,00	210,03
1/512000-728100	Maßnahmen in Zusammenhang mit Covid-19	2225	3225	24			30.249,13			30.534,13
1/512000-757000	Aktion "Gesunde Gemeinde"	2234	3234	27	4.500,00	4.500,00	1.927,53	4.500,00	4.500,00	1.927,53
<b>SU 22 / 32</b>	<b>Summe Aufwendungen / Auszahlungen operative Gebarung</b>				<b>5.600,00</b>	<b>15.900,00</b>	<b>32.560,99</b>	<b>5.600,00</b>	<b>15.900,00</b>	<b>32.942,99</b>
<b>SA 0 / SA 1</b>	<b>(0) Nettoergebnis (21 - 22) / (1) Geldfluss operative Gebarung (31 - 32)</b>				<b>-3.100,00</b>	<b>-13.800,00</b>	<b>-32.560,99</b>	<b>-3.100,00</b>	<b>-13.800,00</b>	<b>-32.942,99</b>

	MVAG	VC QU	Ergebnisvoranschlag			Finanzierungsvoranschlag					
			EH	FH	VA 2024	VA 2023	RA 2022	VA 2024	VA 2023	RA 2022	
SA01		Saldo (01) Haushaltsrücklagen (230 - 240)			0,00	0,00	0,00	0,00	0,00	0,00	
SA00		Saldo (00) Nettoergebnis nach Haushaltsrücklagen (Saldo 0 + Saldo 01)			-3.100,00	-13.800,00	-32.560,99				
<b>Investive Gebarung</b>											
SU 33		Summe Einzahlungen investive Gebarung						0,00	0,00	0,00	
SU 34		Summe Auszahlungen investive Gebarung						0,00	0,00	0,00	
SA2		Saldo (2) Geldfluss aus der Investiven Gebarung (33 – 34)						0,00	0,00	0,00	
SA3		Saldo (3) Nettofinanzierungssaldo (Saldo 1 + Saldo 2)						-3.100,00	-13.800,00	-32.942,99	
<b>Finanzierungstätigkeit</b>											
SU 35		Summe Einzahlungen aus der Finanzierungstätigkeit						0,00	0,00	0,00	
SU 36		Summe Auszahlungen aus der Finanzierungstätigkeit						0,00	0,00	0,00	
SA4		Saldo (4) Geldfluss aus der Finanzierungstätigkeit (35 – 36)						0,00	0,00	0,00	
SA5		Saldo (5) Geldfluss aus der voranschlagswirksamen Gebarung (Saldo 3 + Saldo 4)						-3.100,00	-13.800,00	-32.942,99	
513		Desinfektionseinrichtungen									
513000		Desinfektionseinrichtungen									
<b>Operative Gebarung</b>											
SU 21 / 31		Summe Erträge / Einzahlungen operative Gebarung			0,00	0,00	0,00	0,00	0,00	0,00	
1/513000-728000		Desinfektionen	2225	3225	24	200,00	200,00	164,16	200,00	200,00	164,16
SU 22 / 32		Summe Aufwendungen / Auszahlungen operative Gebarung			200,00	200,00	164,16	200,00	200,00	164,16	
SA 0 / SA 1		(0) Nettoergebnis (21 - 22) / (1) Geldfluss operative Gebarung (31 – 32)			-200,00	-200,00	-164,16	-200,00	-200,00	-164,16	
SA01		Saldo (01) Haushaltsrücklagen (230 - 240)			0,00	0,00	0,00	0,00	0,00	0,00	
SA00		Saldo (00) Nettoergebnis nach Haushaltsrücklagen (Saldo 0 + Saldo 01)			-200,00	-200,00	-164,16				
<b>Investive Gebarung</b>											
SU 33		Summe Einzahlungen investive Gebarung						0,00	0,00	0,00	
SU 34		Summe Auszahlungen investive Gebarung						0,00	0,00	0,00	
SA2		Saldo (2) Geldfluss aus der Investiven Gebarung (33 – 34)						0,00	0,00	0,00	
SA3		Saldo (3) Nettofinanzierungssaldo (Saldo 1 + Saldo 2)						-200,00	-200,00	-164,16	
<b>Finanzierungstätigkeit</b>											
SU 35		Summe Einzahlungen aus der Finanzierungstätigkeit						0,00	0,00	0,00	
SU 36		Summe Auszahlungen aus der Finanzierungstätigkeit						0,00	0,00	0,00	
SA4		Saldo (4) Geldfluss aus der Finanzierungstätigkeit (35 – 36)						0,00	0,00	0,00	
SA5		Saldo (5) Geldfluss aus der voranschlagswirksamen Gebarung (Saldo 3 + Saldo 4)						-200,00	-200,00	-164,16	
516		Schulgesundheitsdienst									
516000		Schulgesundheitsdienst									
<b>Operative Gebarung</b>											
SU 21 / 31		Summe Erträge / Einzahlungen operative Gebarung			0,00	0,00	0,00	0,00	0,00	0,00	

		MVAG VC QU			Ergebnisvoranschlag			Finanzierungsvoranschlag		
		EH	FH		VA 2024	VA 2023	RA 2022	VA 2024	VA 2023	RA 2022
1/516000-728000	Schulgesundheitsdienst	2225	3225	24	2.500,00	2.500,00		2.500,00	2.500,00	
<b>SU 22 / 32</b>	<b>Summe Aufwendungen / Auszahlungen operative Gebarung</b>				<b>2.500,00</b>	<b>2.500,00</b>	<b>0,00</b>	<b>2.500,00</b>	<b>2.500,00</b>	<b>0,00</b>
<b>SA 0 / SA 1</b>	<b>(0) Nettoergebnis (21 - 22) / (1) Geldfluss operative Gebarung (31 - 32)</b>				<b>-2.500,00</b>	<b>-2.500,00</b>	<b>0,00</b>	<b>-2.500,00</b>	<b>-2.500,00</b>	<b>0,00</b>
<b>SA01</b>	<b>Saldo (01) Haushaltsrücklagen (230 - 240)</b>				<b>0,00</b>	<b>0,00</b>	<b>0,00</b>	<b>0,00</b>	<b>0,00</b>	<b>0,00</b>
<b>SA00</b>	<b>Saldo (00) Nettoergebnis nach Haushaltsrücklagen (Saldo 0 + Saldo 01)</b>				<b>-2.500,00</b>	<b>-2.500,00</b>	<b>0,00</b>			
<b>Investive Gebarung</b>										
<b>SU 33</b>	<b>Summe Einzahlungen investive Gebarung</b>							<b>0,00</b>	<b>0,00</b>	<b>0,00</b>
<b>SU 34</b>	<b>Summe Auszahlungen investive Gebarung</b>							<b>0,00</b>	<b>0,00</b>	<b>0,00</b>
<b>SA2</b>	<b>Saldo (2) Geldfluss aus der Investiven Gebarung (33 - 34)</b>							<b>0,00</b>	<b>0,00</b>	<b>0,00</b>
<b>SA3</b>	<b>Saldo (3) Nettofinanzierungssaldo (Saldo 1 + Saldo 2)</b>							<b>-2.500,00</b>	<b>-2.500,00</b>	<b>0,00</b>
<b>Finanzierungstätigkeit</b>										
<b>SU 35</b>	<b>Summe Einzahlungen aus der Finanzierungstätigkeit</b>							<b>0,00</b>	<b>0,00</b>	<b>0,00</b>
<b>SU 36</b>	<b>Summe Auszahlungen aus der Finanzierungstätigkeit</b>							<b>0,00</b>	<b>0,00</b>	<b>0,00</b>
<b>SA4</b>	<b>Saldo (4) Geldfluss aus der Finanzierungstätigkeit (35 - 36)</b>							<b>0,00</b>	<b>0,00</b>	<b>0,00</b>
<b>SA5</b>	<b>Saldo (5) Geldfluss aus der voranschlagswirksamen Gebarung (Saldo 3 + Saldo 4)</b>							<b>-2.500,00</b>	<b>-2.500,00</b>	<b>0,00</b>
<b>519</b>	<b>Sonstige Einrichtungen und Maßnahmen</b>									
<b>519100</b>	<b>Sonstige Einrichtungen und Maßnahmen_COVID 19</b>									
<b>Operative Gebarung</b>										
2/519100+860000	Transfers von Bund, Zuschuß COVID 19 Auslagen	2121	3121	15			32.909,00			32.909,00
2/519100+861000	Transfers von Ländern, Landesfonds und Landeskammern	2121	3121	15		62.500,00	45.015,00		62.500,00	45.015,00
2/519100+861100	Transfers von Ländern, Zuschuß Epidemie Gesetz	2121	3121	15			4.106,96			4.106,96
<b>SU 21 / 31</b>	<b>Summe Erträge / Einzahlungen operative Gebarung</b>				<b>0,00</b>	<b>62.500,00</b>	<b>82.030,96</b>	<b>0,00</b>	<b>62.500,00</b>	<b>82.030,96</b>
1/519100-565000	Mehrleistungsvergütungen	2211	3211	20		800,00	524,32		800,00	524,32
1/519100-580000	DGB zum Ausgleichsfonds für Familienbeihilfen	2212	3212	20		100,00	20,45		100,00	20,45
1/519100-582000	sonstige Dienstgeberbeiträge zur sozialen Sicherheit	2212	3212	20		100,00	79,00		100,00	79,00
1/519100-582100	MV Kasse	2212	3212	20		100,00	0,32		100,00	0,32
1/519100-588000	Kommunalsteuer	2212	3212	20		100,00	15,73		100,00	15,73
1/519100-728000	Maßnahmen in Zusammenhang mit Covid-19	2225	3225	24		64.000,00	22.144,40		64.000,00	22.144,40
<b>SU 22 / 32</b>	<b>Summe Aufwendungen / Auszahlungen operative Gebarung</b>				<b>0,00</b>	<b>65.200,00</b>	<b>22.784,22</b>	<b>0,00</b>	<b>65.200,00</b>	<b>22.784,22</b>
<b>SA 0 / SA 1</b>	<b>(0) Nettoergebnis (21 - 22) / (1) Geldfluss operative Gebarung (31 - 32)</b>				<b>0,00</b>	<b>-2.700,00</b>	<b>59.246,74</b>	<b>0,00</b>	<b>-2.700,00</b>	<b>59.246,74</b>
<b>SA01</b>	<b>Saldo (01) Haushaltsrücklagen (230 - 240)</b>				<b>0,00</b>	<b>0,00</b>	<b>0,00</b>	<b>0,00</b>	<b>0,00</b>	<b>0,00</b>
<b>SA00</b>	<b>Saldo (00) Nettoergebnis nach Haushaltsrücklagen (Saldo 0 + Saldo 01)</b>				<b>0,00</b>	<b>-2.700,00</b>	<b>59.246,74</b>			

	MVAG	VC QU	Ergebnisvoranschlag			Finanzierungsvoranschlag					
			EH	FH	VA 2024	VA 2023	RA 2022	VA 2024	VA 2023	RA 2022	
<b>Investive Gebarung</b>											
SU 33			Summe Einzahlungen investive Gebarung					0,00	0,00	0,00	
SU 34			Summe Auszahlungen investive Gebarung					0,00	0,00	0,00	
SA2			Saldo (2) Geldfluss aus der Investiven Gebarung (33 – 34)					0,00	0,00	0,00	
SA3			Saldo (3) Nettofinanzierungssaldo (Saldo 1 + Saldo 2)					0,00	-2.700,00	59.246,74	
<b>Finanzierungstätigkeit</b>											
SU 35			Summe Einzahlungen aus der Finanzierungstätigkeit					0,00	0,00	0,00	
SU 36			Summe Auszahlungen aus der Finanzierungstätigkeit					0,00	0,00	0,00	
SA4			Saldo (4) Geldfluss aus der Finanzierungstätigkeit (35 – 36)					0,00	0,00	0,00	
SA5			Saldo (5) Geldfluss aus der voranschlagswirksamen Gebarung (Saldo 3 + Saldo 4)					0,00	-2.700,00	59.246,74	
<b>52</b>	<b>Umweltschutz</b>										
<b>520</b>	<b>Natur- und Landschaftsschutz</b>										
<b>520000</b>	<b>Natur- und Landschaftsschutz</b>										
<b>Operative Gebarung</b>											
SU 21 / 31			Summe Erträge / Einzahlungen operative Gebarung			0,00	0,00	0,00	0,00	0,00	
1/520000-457000			Druckwerke	2221 3221	23	1.200,00	1.200,00	3.015,06	1.200,00	1.200,00	3.015,06
1/520000-520000			Geldbezüge der ganzjährig beschäftigten Angestellten	2211 3211	20		2.000,00			2.000,00	
1/520000-582000			Sonstige Dienstgeberbeiträge zur sozialen Sicherheit	2212 3212	20		100,00			100,00	
1/520000-582100			MV-Kasse	2212 3212	20		100,00			100,00	
1/520000-613000			Baumpflege auf öffentlichem Grund	2224 3224	24	30.000,00	30.000,00	27.419,42	30.000,00	30.000,00	21.602,97
1/520000-728000			Info Veranstaltungen Energie Umwelt - Klima Bündnis	2225 3225	24	1.600,00	1.600,00	1.454,10	1.600,00	1.600,00	1.454,10
1/520000-728100			ökologische Begleitmaßnahmen	2225 3225	24	1.000,00	1.000,00	225,00	1.000,00	1.000,00	225,00
1/520000-728200			Beitrag Klimabündnis	2225 3225	24	100,00		100,00	100,00		100,00
1/520000-728300			Klimabündnis Diverses	2225 3225	24	3.900,00	2.200,00	2.921,26	3.900,00	2.200,00	2.921,26
1/520000-768500			Baumpflege öffentl. Grund (Vorjahre!)	2234 3234	27						3.177,20
SU 22 / 32			Summe Aufwendungen / Auszahlungen operative Gebarung			37.800,00	38.200,00	35.134,84	37.800,00	38.200,00	32.495,59
SA 0 / SA 1			(0) Nettoergebnis (21 - 22) / (1) Geldfluss operative Gebarung (31 – 32)			-37.800,00	-38.200,00	-35.134,84	-37.800,00	-38.200,00	-32.495,59
SA01			Saldo (01) Haushaltsrücklagen (230 - 240)			0,00	0,00	0,00	0,00	0,00	0,00
SA00			Saldo (00) Nettoergebnis nach Haushaltsrücklagen (Saldo 0 + Saldo 01)			-37.800,00	-38.200,00	-35.134,84			
<b>Investive Gebarung</b>											
SU 33			Summe Einzahlungen investive Gebarung					0,00	0,00	0,00	
SU 34			Summe Auszahlungen investive Gebarung					0,00	0,00	0,00	
SA2			Saldo (2) Geldfluss aus der Investiven Gebarung (33 – 34)					0,00	0,00	0,00	
SA3			Saldo (3) Nettofinanzierungssaldo (Saldo 1 + Saldo 2)					-37.800,00	-38.200,00	-32.495,59	

	MVAG	VC QU	Ergebnisvoranschlag			Finanzierungsvoranschlag					
			EH	FH	VA 2024	VA 2023	RA 2022	VA 2024	VA 2023	RA 2022	
<b>Finanzierungstätigkeit</b>											
SU 35			Summe Einzahlungen aus der Finanzierungstätigkeit					0,00	0,00	0,00	
SU 36			Summe Auszahlungen aus der Finanzierungstätigkeit					0,00	0,00	0,00	
SA4			Saldo (4) Geldfluss aus der Finanzierungstätigkeit (35 – 36)					0,00	0,00	0,00	
SA5			Saldo (5) Geldfluss aus der voranschlagswirksamen Gebarung (Saldo 3 + Saldo 4)					-37.800,00	-38.200,00	-32.495,59	
<b>522 Reinhaltung der Luft</b>											
522000			Reinhaltung der Luft								
<b>Operative Gebarung</b>											
2/522000+812000			2114	3114	13			100,00		100,00	
SU 21 / 31			Summe Erträge / Einzahlungen operative Gebarung			0,00	100,00	0,00	0,00	100,00	0,00
SU 22 / 32			Summe Aufwendungen / Auszahlungen operative Gebarung			0,00	0,00	0,00	0,00	0,00	0,00
SA 0 / SA 1			(0) Nettoergebnis (21 - 22) / (1) Geldfluss operative Gebarung (31 – 32)			0,00	100,00	0,00	0,00	100,00	0,00
SA01			Saldo (01) Haushaltsrücklagen (230 - 240)			0,00	0,00	0,00	0,00	0,00	0,00
SA00			Saldo (00) Nettoergebnis nach Haushaltsrücklagen (Saldo 0 + Saldo 01)			0,00	100,00	0,00			
<b>Investive Gebarung</b>											
SU 33			Summe Einzahlungen investive Gebarung					0,00	0,00	0,00	
SU 34			Summe Auszahlungen investive Gebarung					0,00	0,00	0,00	
SA2			Saldo (2) Geldfluss aus der Investiven Gebarung (33 – 34)					0,00	0,00	0,00	
SA3			Saldo (3) Nettofinanzierungssaldo (Saldo 1 + Saldo 2)					0,00	100,00	0,00	
<b>Finanzierungstätigkeit</b>											
SU 35			Summe Einzahlungen aus der Finanzierungstätigkeit					0,00	0,00	0,00	
SU 36			Summe Auszahlungen aus der Finanzierungstätigkeit					0,00	0,00	0,00	
SA4			Saldo (4) Geldfluss aus der Finanzierungstätigkeit (35 – 36)					0,00	0,00	0,00	
SA5			Saldo (5) Geldfluss aus der voranschlagswirksamen Gebarung (Saldo 3 + Saldo 4)					0,00	100,00	0,00	
<b>529 Sonstige Einrichtungen und Maßnahmen</b>											
529000			sonstige Maßnahmen								
<b>Operative Gebarung</b>											
SU 21 / 31			Summe Erträge / Einzahlungen operative Gebarung			0,00	0,00	0,00	0,00	0,00	0,00
1/529000-728000			2225	3225	24	100,00	100,00		100,00	100,00	
SU 22 / 32			Summe Aufwendungen / Auszahlungen operative Gebarung			100,00	100,00	0,00	100,00	100,00	0,00
SA 0 / SA 1			(0) Nettoergebnis (21 - 22) / (1) Geldfluss operative Gebarung (31 – 32)			-100,00	-100,00	0,00	-100,00	-100,00	0,00
SA01			Saldo (01) Haushaltsrücklagen (230 - 240)			0,00	0,00	0,00	0,00	0,00	0,00
SA00			Saldo (00) Nettoergebnis nach Haushaltsrücklagen (Saldo 0 + Saldo 01)			-100,00	-100,00	0,00			
<b>Investive Gebarung</b>											
SU 33			Summe Einzahlungen investive Gebarung					0,00	0,00	0,00	

	MVAG	VC QU	Ergebnisvoranschlag			Finanzierungsvoranschlag					
			EH	FH	VA 2024	VA 2023	RA 2022	VA 2024	VA 2023	RA 2022	
SU 34											
SU 34											
SA2											
SA3											
Finanzierungstätigkeit											
SU 35											
SU 36											
SA4											
SA5											
<b>56</b>											
<b>562</b>											
<b>562000</b>											
Operative Gebarung											
SU 21 / 31											
1/562000-752000											
SU 22 / 32											
SA 0 / SA 1											
SA01											
SA00											
Investive Gebarung											
SU 33											
SU 34											
SA2											
SA3											
Finanzierungstätigkeit											
SU 35											
SU 36											
SA4											
SA5											
<b>562100</b>											
Operative Gebarung											
SU 21 / 31											
1/562100-752000											
SU 22 / 32											
SA 0 / SA 1											
SA01											

	MVAG	VC QU	Ergebnisvoranschlag			Finanzierungsvoranschlag					
			EH	FH	VA 2024	VA 2023	RA 2022	VA 2024	VA 2023	RA 2022	
<b>SA00</b>			<b>Saldo (00) Nettoergebnis nach Haushaltsrücklagen (Saldo 0 + Saldo 01)</b>			<b>-100,00</b>	<b>-100,00</b>	<b>-21,31</b>			
<b>Investive Gebarung</b>											
<b>SU 33</b>			Summe Einzahlungen investive Gebarung						0,00	0,00	0,00
<b>SU 34</b>			Summe Auszahlungen investive Gebarung						0,00	0,00	0,00
<b>SA2</b>			Saldo (2) Geldfluss aus der Investiven Gebarung (33 – 34)						0,00	0,00	0,00
<b>SA3</b>			Saldo (3) Nettofinanzierungssaldo (Saldo 1 + Saldo 2)						-100,00	-100,00	-21,31
<b>Finanzierungstätigkeit</b>											
<b>SU 35</b>			Summe Einzahlungen aus der Finanzierungstätigkeit						0,00	0,00	0,00
<b>SU 36</b>			Summe Auszahlungen aus der Finanzierungstätigkeit						0,00	0,00	0,00
<b>SA4</b>			Saldo (4) Geldfluss aus der Finanzierungstätigkeit (35 – 36)						0,00	0,00	0,00
<b>SA5</b>			Saldo (5) Geldfluss aus der voranschlagswirksamen Gebarung (Saldo 3 + Saldo 4)						-100,00	-100,00	-21,31

		MVAG		VC QU	Ergebnisvoranschlag			Finanzierungsvoranschlag		
		EH	FH		VA 2024	VA 2023	RA 2022	VA 2024	VA 2023	RA 2022
<b>6 Straßen- und Wasserbau, Verkehr</b>										
<b>61</b>	<b>Straßenbau</b>									
<b>612</b>	<b>Gemeindestraßen</b>									
<b>612000</b>	<b>Gemeindestraßen</b>									
<b>Operative Gebarung</b>										
2/612000+808000	Verkauf von Hausnummerntafeln	2116	3116	16	100,00	100,00	50,00	100,00	100,00	50,00
2/612000+813000	Erträge aus der Auflösung von Investitionszuschüssen (Kapitaltransfers)	2127			55.500,00	2.100,00	26.613,07			
2/612000+816000	Kostensersatz Winterdienst	2114	3114	13	4.200,00	4.200,00	4.186,44	4.200,00	4.200,00	4.186,44
2/612000+861100	Zinszuschüsse des Landes	2121	3121	15		1.000,00	1.138,25		1.000,00	1.138,25
<b>SU 21 / 31</b>	<b>Summe Erträge / Einzahlungen operative Gebarung</b>				<b>59.800,00</b>	<b>7.400,00</b>	<b>31.987,76</b>	<b>4.300,00</b>	<b>5.300,00</b>	<b>5.374,69</b>
1/612000-400000	Ankauf - GWG	2221	3221	23	1.000,00	1.000,00		1.000,00	1.000,00	
1/612000-413000	Hausnummerntafeln	2221	3221	23	100,00	100,00	49,10	100,00	100,00	49,10
1/612000-452000	Treibstoffe	2221	3221	23	16.000,00	15.500,00	20.099,79	16.000,00	15.500,00	19.410,39
1/612000-580000	Dienstgeberbeiträge zum Ausgleichsfonds für Familienbeihilfen	2212	3212	20			287,82			287,82
1/612000-582000	Sonstige Dienstgeberbeiträge zur sozialen Sicherheit	2212	3212	20			1.455,71			1.455,71
1/612000-582100	Sonstige Dienstgeberbeiträge zur sozialen Sicherheit	2212	3212	20			60,49			60,49
1/612000-588000	Kommunalsteuer	2212	3212	20			221,40			221,40
1/612000-611000	Instandhaltung der Gemeindestraßen	2224	3224	24	10.000,00	10.000,00	5.333,26	10.000,00	10.000,00	5.626,02
1/612000-613000	Grünraumpflege (Nebenflächen -Sonst.)	2224	3224	24	2.200,00	2.200,00	5.486,24	2.200,00	2.200,00	5.315,24
1/612000-616000	Instandhaltung von Maschinen	2224	3224	24	20.000,00	20.000,00	22.023,76	20.000,00	20.000,00	16.984,98
1/612000-617000	Instandhaltung von Fahrzeugen	2224	3224	24	22.000,00	22.000,00	31.512,31	22.000,00	22.000,00	36.960,71
1/612000-650000	Zinsen	2241	3241	25	1.900,00	2.500,00	3.305,93	1.900,00	2.500,00	3.305,93
1/612000-670000	Versicherungen	2222	3222	24	37.400,00	36.000,00	28.743,70	37.400,00	36.000,00	28.743,70
1/612000-680000	Planmäßige Abschreibung	2226			207.300,00	195.500,00	210.422,52			
1/612000-705130	Leasing Unimog U300	2223	3223	24			30.462,30			30.462,30
1/612000-705140	Leasing Unimog U 218	2223	3223	24	24.500,00	23.200,00	23.218,20	24.500,00	23.200,00	23.218,20
1/612000-705160	Leasing Scania Kehrmaschine	2223	3223	24			12.928,51			12.928,51
1/612000-705170	Leasing Multicar M29C HK Euro 6	2223	3223	24	49.200,00	49.200,00	49.180,80	49.200,00	49.200,00	50.830,03
1/612000-705180	Leasing VW Pritsche	2223	3223	24	9.900,00	9.000,00	4.879,91	9.900,00	9.000,00	4.879,91
<b>SU 22 / 32</b>	<b>Summe Aufwendungen / Auszahlungen operative Gebarung</b>				<b>401.500,00</b>	<b>386.200,00</b>	<b>449.671,75</b>	<b>194.200,00</b>	<b>190.700,00</b>	<b>240.740,44</b>
<b>SA 0 / SA 1</b>	<b>(0) Nettoergebnis (21 - 22) / (1) Geldfluss operative Gebarung (31 - 32)</b>				<b>-341.700,00</b>	<b>-378.800,00</b>	<b>-417.683,99</b>	<b>-189.900,00</b>	<b>-185.400,00</b>	<b>-235.365,75</b>
<b>SA01</b>	<b>Saldo (01) Haushaltsrücklagen (230 - 240)</b>				<b>0,00</b>	<b>0,00</b>	<b>0,00</b>	<b>0,00</b>	<b>0,00</b>	<b>0,00</b>
<b>SA00</b>	<b>Saldo (00) Nettoergebnis nach Haushaltsrücklagen (Saldo 0 + Saldo 01)</b>				<b>-341.700,00</b>	<b>-378.800,00</b>	<b>-417.683,99</b>			

		MVAG		VC	QU	Ergebnisvoranschlag			Finanzierungsvoranschlag		
		EH	FH			VA 2024	VA 2023	RA 2022	VA 2024	VA 2023	RA 2022
<b>Investive Gebarung</b>											
<b>SU 33</b>	<b>Summe Einzahlungen investive Gebarung</b>								<b>0,00</b>	<b>0,00</b>	<b>0,00</b>
1/612000-020000	Maschinen und maschinelle Anlagen		3414	2	41						3.112,09
1/612000-030000	Ankauf von Werkzeugen		3414	2	41				1.000,00	1.000,00	
1/612000-040000	Fahrzeuge		3414	2	41					2.600,00	
<b>SU 34</b>	<b>Summe Auszahlungen investive Gebarung</b>								<b>1.000,00</b>	<b>3.600,00</b>	<b>3.112,09</b>
<b>SA2</b>	<b>Saldo (2) Geldfluss aus der Investiven Gebarung (33 – 34)</b>								<b>-1.000,00</b>	<b>-3.600,00</b>	<b>-3.112,09</b>
<b>SA3</b>	<b>Saldo (3) Nettofinanzierungssaldo (Saldo 1 + Saldo 2)</b>								<b>-190.900,00</b>	<b>-189.000,00</b>	<b>-238.477,84</b>
<b>Finanzierungstätigkeit</b>											
<b>SU 35</b>	<b>Summe Einzahlungen aus der Finanzierungstätigkeit</b>								<b>0,00</b>	<b>0,00</b>	<b>0,00</b>
1/612000-346000	Tilgung von Bankdarlehen		3614		65				69.700,00	69.700,00	90.383,22
<b>SU 36</b>	<b>Summe Auszahlungen aus der Finanzierungstätigkeit</b>								<b>69.700,00</b>	<b>69.700,00</b>	<b>90.383,22</b>
<b>SA4</b>	<b>Saldo (4) Geldfluss aus der Finanzierungstätigkeit (35 – 36)</b>								<b>-69.700,00</b>	<b>-69.700,00</b>	<b>-90.383,22</b>
<b>SA5</b>	<b>Saldo (5) Geldfluss aus der voranschlagswirksamen Gebarung (Saldo 3 + Saldo 4)</b>								<b>-260.600,00</b>	<b>-258.700,00</b>	<b>-328.861,06</b>
<b>612100</b>	<b>Gemeindestraßen</b>										
<b>Operative Gebarung</b>											
6/612100+829910	Zuführung aus der operativen Gebarung	2116	3116	1	18		192.700,00	96.958,81		192.700,00	96.958,81
6/612100+871000	Bedarfszuweisung	2121	3121	1	33	150.000,00	350.000,00	400.000,00	150.000,00	350.000,00	400.000,00
<b>SU 21 / 31</b>	<b>Summe Erträge / Einzahlungen operative Gebarung</b>					<b>150.000,00</b>	<b>542.700,00</b>	<b>496.958,81</b>	<b>150.000,00</b>	<b>542.700,00</b>	<b>496.958,81</b>
1/612100-680000	Planmäßige Abschreibung		2226			1.700,00	1.600,00	1.632,47			
<b>SU 22 / 32</b>	<b>Summe Aufwendungen / Auszahlungen operative Gebarung</b>					<b>1.700,00</b>	<b>1.600,00</b>	<b>1.632,47</b>	<b>0,00</b>	<b>0,00</b>	<b>0,00</b>
<b>SA 0 / SA 1</b>	<b>(0) Nettoergebnis (21 - 22) / (1) Geldfluss operative Gebarung (31 – 32)</b>					<b>148.300,00</b>	<b>541.100,00</b>	<b>495.326,34</b>	<b>150.000,00</b>	<b>542.700,00</b>	<b>496.958,81</b>
<b>SA01</b>	<b>Saldo (01) Haushaltsrücklagen (230 - 240)</b>					<b>0,00</b>	<b>0,00</b>	<b>0,00</b>	<b>0,00</b>	<b>0,00</b>	<b>0,00</b>
<b>SA00</b>	<b>Saldo (00) Nettoergebnis nach Haushaltsrücklagen (Saldo 0 + Saldo 01)</b>					<b>148.300,00</b>	<b>541.100,00</b>	<b>495.326,34</b>			
<b>Investive Gebarung</b>											
6/612100+300000	Kapitaltransfers von Bund, Bundesfonds und Bundeskammern		3331	1	33					187.300,00	
<b>SU 33</b>	<b>Summe Einzahlungen investive Gebarung</b>								<b>0,00</b>	<b>187.300,00</b>	<b>0,00</b>
5/612100-002000	Straßenbau		3412	1	40				150.000,00	300.000,00	427.335,14
5/612100-005000	Brückengeneralsanierung		3412	1	40					430.000,00	69.623,67
<b>SU 34</b>	<b>Summe Auszahlungen investive Gebarung</b>								<b>150.000,00</b>	<b>730.000,00</b>	<b>496.958,81</b>
<b>SA2</b>	<b>Saldo (2) Geldfluss aus der Investiven Gebarung (33 – 34)</b>								<b>-150.000,00</b>	<b>-542.700,00</b>	<b>-496.958,81</b>
<b>SA3</b>	<b>Saldo (3) Nettofinanzierungssaldo (Saldo 1 + Saldo 2)</b>								<b>0,00</b>	<b>0,00</b>	<b>0,00</b>
<b>Finanzierungstätigkeit</b>											
<b>SU 35</b>	<b>Summe Einzahlungen aus der Finanzierungstätigkeit</b>								<b>0,00</b>	<b>0,00</b>	<b>0,00</b>
<b>SU 36</b>	<b>Summe Auszahlungen aus der Finanzierungstätigkeit</b>								<b>0,00</b>	<b>0,00</b>	<b>0,00</b>
<b>SA4</b>	<b>Saldo (4) Geldfluss aus der Finanzierungstätigkeit (35 – 36)</b>								<b>0,00</b>	<b>0,00</b>	<b>0,00</b>

		MVAG VC QU			Ergebnisvoranschlag			Finanzierungsvoranschlag		
		EH	FH		VA 2024	VA 2023	RA 2022	VA 2024	VA 2023	RA 2022
<b>SA5</b>	<b>Saldo (5) Geldfluss aus der voranschlagswirksamen Gebarung (Saldo 3 + Saldo 4)</b>							<b>0,00</b>	<b>0,00</b>	<b>0,00</b>
<b>63</b>	<b>Schutzwasserbau</b>									
<b>639</b>	<b>Sonstige Einrichtungen und Maßnahmen</b>									
<b>639000</b>	<b>Sonstige Einrichtungen und Maßnahmen</b>									
	<b>Operative Gebarung</b>									
<b>SU 21 / 31</b>	<b>Summe Erträge / Einzahlungen operative Gebarung</b>				<b>0,00</b>	<b>0,00</b>	<b>0,00</b>	<b>0,00</b>	<b>0,00</b>	<b>0,00</b>
1/639000-613000	Instandhaltung von Wasserläufen	2224	3224	24			405,00			405,00
1/639000-613001	Instandhaltung Retentionsbecken	2224	3224	24	4.400,00	4.100,00	4.416,42	4.400,00	4.100,00	4.416,42
1/639000-650000	Zinsen	2241	3241	25	200,00	300,00	477,99	200,00	300,00	477,99
<b>SU 22 / 32</b>	<b>Summe Aufwendungen / Auszahlungen operative Gebarung</b>				<b>4.600,00</b>	<b>4.400,00</b>	<b>5.299,41</b>	<b>4.600,00</b>	<b>4.400,00</b>	<b>5.299,41</b>
<b>SA 0 / SA 1</b>	<b>(0) Nettoergebnis (21 - 22) / (1) Geldfluss operative Gebarung (31 - 32)</b>				<b>-4.600,00</b>	<b>-4.400,00</b>	<b>-5.299,41</b>	<b>-4.600,00</b>	<b>-4.400,00</b>	<b>-5.299,41</b>
<b>SA01</b>	<b>Saldo (01) Haushaltsrücklagen (230 - 240)</b>				<b>0,00</b>	<b>0,00</b>	<b>0,00</b>	<b>0,00</b>	<b>0,00</b>	<b>0,00</b>
<b>SA00</b>	<b>Saldo (00) Nettoergebnis nach Haushaltsrücklagen (Saldo 0 + Saldo 01)</b>				<b>-4.600,00</b>	<b>-4.400,00</b>	<b>-5.299,41</b>			
	<b>Investive Gebarung</b>									
<b>SU 33</b>	<b>Summe Einzahlungen investive Gebarung</b>							<b>0,00</b>	<b>0,00</b>	<b>0,00</b>
<b>SU 34</b>	<b>Summe Auszahlungen investive Gebarung</b>							<b>0,00</b>	<b>0,00</b>	<b>0,00</b>
<b>SA2</b>	<b>Saldo (2) Geldfluss aus der Investiven Gebarung (33 - 34)</b>							<b>0,00</b>	<b>0,00</b>	<b>0,00</b>
<b>SA3</b>	<b>Saldo (3) Nettofinanzierungssaldo (Saldo 1 + Saldo 2)</b>							<b>-4.600,00</b>	<b>-4.400,00</b>	<b>-5.299,41</b>
	<b>Finanzierungstätigkeit</b>									
<b>SU 35</b>	<b>Summe Einzahlungen aus der Finanzierungstätigkeit</b>							<b>0,00</b>	<b>0,00</b>	<b>0,00</b>
1/639000-346000	Tilgung von Bank-Darlehen		3614	65				7.000,00	6.900,00	14.523,42
<b>SU 36</b>	<b>Summe Auszahlungen aus der Finanzierungstätigkeit</b>							<b>7.000,00</b>	<b>6.900,00</b>	<b>14.523,42</b>
<b>SA4</b>	<b>Saldo (4) Geldfluss aus der Finanzierungstätigkeit (35 - 36)</b>							<b>-7.000,00</b>	<b>-6.900,00</b>	<b>-14.523,42</b>
<b>SA5</b>	<b>Saldo (5) Geldfluss aus der voranschlagswirksamen Gebarung (Saldo 3 + Saldo 4)</b>							<b>-11.600,00</b>	<b>-11.300,00</b>	<b>-19.822,83</b>
<b>64</b>	<b>Straßenverkehr</b>									
<b>640</b>	<b>Einrichtungen und Maßnahmen nach der Straßenverkehrsordnu</b>									
<b>640000</b>	<b>Einrichtung und Maßnahmen der Strassenverkehrsordnung</b>									
	<b>Operative Gebarung</b>									
2/640000+868000	Gemeindestraßenstrafen	2124	3124	16	4.500,00	4.500,00	14.445,53	4.500,00	4.500,00	14.445,53
<b>SU 21 / 31</b>	<b>Summe Erträge / Einzahlungen operative Gebarung</b>				<b>4.500,00</b>	<b>4.500,00</b>	<b>14.445,53</b>	<b>4.500,00</b>	<b>4.500,00</b>	<b>14.445,53</b>
1/640000-400000	Ankauf von Verkehrszeichen und Spiegeln - GWG	2221	3221	23	2.500,00	2.500,00	4.835,21	2.500,00	2.500,00	4.835,21
1/640000-728000	Entgelte für sonstige Leistungen	2225	3225	24			12.270,00			12.270,00
<b>SU 22 / 32</b>	<b>Summe Aufwendungen / Auszahlungen operative Gebarung</b>				<b>2.500,00</b>	<b>2.500,00</b>	<b>17.105,21</b>	<b>2.500,00</b>	<b>2.500,00</b>	<b>17.105,21</b>

	MVAG	VC QU	Ergebnisvoranschlag			Finanzierungsvoranschlag				
			EH	FH	VA 2024	VA 2023	RA 2022	VA 2024	VA 2023	RA 2022
<b>SA 0 / SA 1</b>		<b>(0) Nettoergebnis (21 - 22) / (1) Geldfluss operative Gebarung (31 - 32)</b>			<b>2.000,00</b>	<b>2.000,00</b>	<b>-2.659,68</b>	<b>2.000,00</b>	<b>2.000,00</b>	<b>-2.659,68</b>
SA01		Saldo (01) Haushaltsrücklagen (230 - 240)			0,00	0,00	0,00	0,00	0,00	0,00
SA00		Saldo (00) Nettoergebnis nach Haushaltsrücklagen (Saldo 0 + Saldo 01)			2.000,00	2.000,00	-2.659,68			
<b>Investive Gebarung</b>										
SU 33		Summe Einzahlungen investive Gebarung						0,00	0,00	0,00
SU 34		Summe Auszahlungen investive Gebarung						0,00	0,00	0,00
SA2		Saldo (2) Geldfluss aus der Investiven Gebarung (33 - 34)						0,00	0,00	0,00
SA3		Saldo (3) Nettofinanzierungssaldo (Saldo 1 + Saldo 2)						2.000,00	2.000,00	-2.659,68
<b>Finanzierungstätigkeit</b>										
SU 35		Summe Einzahlungen aus der Finanzierungstätigkeit						0,00	0,00	0,00
SU 36		Summe Auszahlungen aus der Finanzierungstätigkeit						0,00	0,00	0,00
SA4		Saldo (4) Geldfluss aus der Finanzierungstätigkeit (35 - 36)						0,00	0,00	0,00
SA5		Saldo (5) Geldfluss aus der voranschlagswirksamen Gebarung (Saldo 3 + Saldo 4)						2.000,00	2.000,00	-2.659,68
<b>66 Schiffsverkehr</b>										
<b>662 Schutzdammanlagen</b>										
<b>662000 Schutzdammanlagen</b>										
<b>Operative Gebarung</b>										
2/662000+813000		Erträge aus der Auflösung von Investitionszuschüssen (Kapitaltransfers)	2127		12.100,00	12.100,00	12.144,34			
<b>SU 21 / 31</b>		<b>Summe Erträge / Einzahlungen operative Gebarung</b>			<b>12.100,00</b>	<b>12.100,00</b>	<b>12.144,34</b>	<b>0,00</b>	<b>0,00</b>	<b>0,00</b>
1/662000-680000		Planmäßige Abschreibung	2226		20.700,00	20.700,00	20.652,91			
<b>SU 22 / 32</b>		<b>Summe Aufwendungen / Auszahlungen operative Gebarung</b>			<b>20.700,00</b>	<b>20.700,00</b>	<b>20.652,91</b>	<b>0,00</b>	<b>0,00</b>	<b>0,00</b>
<b>SA 0 / SA 1</b>		<b>(0) Nettoergebnis (21 - 22) / (1) Geldfluss operative Gebarung (31 - 32)</b>			<b>-8.600,00</b>	<b>-8.600,00</b>	<b>-8.508,57</b>	<b>0,00</b>	<b>0,00</b>	<b>0,00</b>
SA01		Saldo (01) Haushaltsrücklagen (230 - 240)			0,00	0,00	0,00	0,00	0,00	0,00
SA00		Saldo (00) Nettoergebnis nach Haushaltsrücklagen (Saldo 0 + Saldo 01)			-8.600,00	-8.600,00	-8.508,57			
<b>Investive Gebarung</b>										
SU 33		Summe Einzahlungen investive Gebarung						0,00	0,00	0,00
SU 34		Summe Auszahlungen investive Gebarung						0,00	0,00	0,00
SA2		Saldo (2) Geldfluss aus der Investiven Gebarung (33 - 34)						0,00	0,00	0,00
SA3		Saldo (3) Nettofinanzierungssaldo (Saldo 1 + Saldo 2)						0,00	0,00	0,00
<b>Finanzierungstätigkeit</b>										
SU 35		Summe Einzahlungen aus der Finanzierungstätigkeit						0,00	0,00	0,00
SU 36		Summe Auszahlungen aus der Finanzierungstätigkeit						0,00	0,00	0,00
SA4		Saldo (4) Geldfluss aus der Finanzierungstätigkeit (35 - 36)						0,00	0,00	0,00
SA5		Saldo (5) Geldfluss aus der voranschlagswirksamen Gebarung (Saldo 3 + Saldo 4)						0,00	0,00	0,00

		MVAG VC QU			Ergebnisvoranschlag			Finanzierungsvoranschlag		
		EH	FH		VA 2024	VA 2023	RA 2022	VA 2024	VA 2023	RA 2022
<b>68</b>	<b>Post- und Telekommunikationsdienste</b>									
<b>680</b>	<b>Post- und Telekommunikationsdienste</b>									
<b>680000</b>	<b>Post und Telekommunikationsdienste</b>									
<b>Operative Gebarung</b>										
<b>SU 21 / 31</b>	<b>Summe Erträge / Einzahlungen operative Gebarung</b>				<b>0,00</b>	<b>0,00</b>	<b>0,00</b>	<b>0,00</b>	<b>0,00</b>	<b>0,00</b>
1/680000-600000	Strom in öffentlichen Fernsprecheinrichtungen	2222	3222	24	1.800,00	2.400,00	712,91	1.800,00	2.400,00	712,91
<b>SU 22 / 32</b>	<b>Summe Aufwendungen / Auszahlungen operative Gebarung</b>				<b>1.800,00</b>	<b>2.400,00</b>	<b>712,91</b>	<b>1.800,00</b>	<b>2.400,00</b>	<b>712,91</b>
<b>SA 0 / SA 1</b>	<b>(0) Nettoergebnis (21 - 22) / (1) Geldfluss operative Gebarung (31 - 32)</b>				<b>-1.800,00</b>	<b>-2.400,00</b>	<b>-712,91</b>	<b>-1.800,00</b>	<b>-2.400,00</b>	<b>-712,91</b>
<b>SA01</b>	<b>Saldo (01) Haushaltsrücklagen (230 - 240)</b>				<b>0,00</b>	<b>0,00</b>	<b>0,00</b>	<b>0,00</b>	<b>0,00</b>	<b>0,00</b>
<b>SA00</b>	<b>Saldo (00) Nettoergebnis nach Haushaltsrücklagen (Saldo 0 + Saldo 01)</b>				<b>-1.800,00</b>	<b>-2.400,00</b>	<b>-712,91</b>			
<b>Investive Gebarung</b>										
<b>SU 33</b>	<b>Summe Einzahlungen investive Gebarung</b>							<b>0,00</b>	<b>0,00</b>	<b>0,00</b>
<b>SU 34</b>	<b>Summe Auszahlungen investive Gebarung</b>							<b>0,00</b>	<b>0,00</b>	<b>0,00</b>
<b>SA2</b>	<b>Saldo (2) Geldfluss aus der Investiven Gebarung (33 - 34)</b>							<b>0,00</b>	<b>0,00</b>	<b>0,00</b>
<b>SA3</b>	<b>Saldo (3) Nettofinanzierungssaldo (Saldo 1 + Saldo 2)</b>							<b>-1.800,00</b>	<b>-2.400,00</b>	<b>-712,91</b>
<b>Finanzierungstätigkeit</b>										
<b>SU 35</b>	<b>Summe Einzahlungen aus der Finanzierungstätigkeit</b>							<b>0,00</b>	<b>0,00</b>	<b>0,00</b>
<b>SU 36</b>	<b>Summe Auszahlungen aus der Finanzierungstätigkeit</b>							<b>0,00</b>	<b>0,00</b>	<b>0,00</b>
<b>SA4</b>	<b>Saldo (4) Geldfluss aus der Finanzierungstätigkeit (35 - 36)</b>							<b>0,00</b>	<b>0,00</b>	<b>0,00</b>
<b>SA5</b>	<b>Saldo (5) Geldfluss aus der voranschlagswirksamen Gebarung (Saldo 3 + Saldo 4)</b>							<b>-1.800,00</b>	<b>-2.400,00</b>	<b>-712,91</b>
<b>69</b>	<b>Verkehr, Sonstiges</b>									
<b>690</b>	<b>Verkehr, Sonstiges</b>									
<b>690000</b>	<b>Verkehr</b>									
<b>Operative Gebarung</b>										
<b>SU 21 / 31</b>	<b>Summe Erträge / Einzahlungen operative Gebarung</b>				<b>0,00</b>	<b>0,00</b>	<b>0,00</b>	<b>0,00</b>	<b>0,00</b>	<b>0,00</b>
1/690000-620000	VOR-Orttarif, Jugendtarif	2222	3222	24	13.000,00	13.000,00	7.157,25	13.000,00	13.000,00	8.510,25
1/690000-621000	Sammeltaxi, Micro ÖV	2222	3222	24		2.500,00			2.500,00	
<b>SU 22 / 32</b>	<b>Summe Aufwendungen / Auszahlungen operative Gebarung</b>				<b>13.000,00</b>	<b>15.500,00</b>	<b>7.157,25</b>	<b>13.000,00</b>	<b>15.500,00</b>	<b>8.510,25</b>
<b>SA 0 / SA 1</b>	<b>(0) Nettoergebnis (21 - 22) / (1) Geldfluss operative Gebarung (31 - 32)</b>				<b>-13.000,00</b>	<b>-15.500,00</b>	<b>-7.157,25</b>	<b>-13.000,00</b>	<b>-15.500,00</b>	<b>-8.510,25</b>
<b>SA01</b>	<b>Saldo (01) Haushaltsrücklagen (230 - 240)</b>				<b>0,00</b>	<b>0,00</b>	<b>0,00</b>	<b>0,00</b>	<b>0,00</b>	<b>0,00</b>
<b>SA00</b>	<b>Saldo (00) Nettoergebnis nach Haushaltsrücklagen (Saldo 0 + Saldo 01)</b>				<b>-13.000,00</b>	<b>-15.500,00</b>	<b>-7.157,25</b>			
<b>Investive Gebarung</b>										
<b>SU 33</b>	<b>Summe Einzahlungen investive Gebarung</b>							<b>0,00</b>	<b>0,00</b>	<b>0,00</b>

		MVAG		VC	QU	Ergebnisvoranschlag			Finanzierungsvoranschlag					
		EH	FH			VA 2024	VA 2023	RA 2022	VA 2024	VA 2023	RA 2022			
1/690000-042000	Buswartehäuschen			3415	2	41						12.000,00		
<b>SU 34</b>	<b>Summe Auszahlungen investive Gebarung</b>											<b>0,00</b>	<b>12.000,00</b>	<b>0,00</b>
<b>SA2</b>	<b>Saldo (2) Geldfluss aus der Investiven Gebarung (33 – 34)</b>											<b>0,00</b>	<b>-12.000,00</b>	<b>0,00</b>
<b>SA3</b>	<b>Saldo (3) Nettofinanzierungssaldo (Saldo 1 + Saldo 2)</b>											<b>-13.000,00</b>	<b>-27.500,00</b>	<b>-8.510,25</b>
<b>Finanzierungstätigkeit</b>														
<b>SU 35</b>	<b>Summe Einzahlungen aus der Finanzierungstätigkeit</b>											<b>0,00</b>	<b>0,00</b>	<b>0,00</b>
<b>SU 36</b>	<b>Summe Auszahlungen aus der Finanzierungstätigkeit</b>											<b>0,00</b>	<b>0,00</b>	<b>0,00</b>
<b>SA4</b>	<b>Saldo (4) Geldfluss aus der Finanzierungstätigkeit (35 – 36)</b>											<b>0,00</b>	<b>0,00</b>	<b>0,00</b>
<b>SA5</b>	<b>Saldo (5) Geldfluss aus der voranschlagswirksamen Gebarung (Saldo 3 + Saldo 4)</b>											<b>-13.000,00</b>	<b>-27.500,00</b>	<b>-8.510,25</b>
<b>699</b>	<b>Sonstige Einrichtungen und Maßnahmen</b>													
<b>699000</b>	<b>Verkehr</b>													
<b>Operative Gebarung</b>														
<b>SU 21 / 31</b>	<b>Summe Erträge / Einzahlungen operative Gebarung</b>											<b>0,00</b>	<b>0,00</b>	<b>0,00</b>
1/699000-620100	Ortstaxi		2222	3222		24	5.300,00	5.300,00	4.950,00	5.300,00	5.300,00	5.300,00	5.300,00	4.554,00
1/699000-768000	Nachttaxi		2234	3234		27	300,00	300,00	222,90	300,00	300,00	300,00	300,00	222,90
<b>SU 22 / 32</b>	<b>Summe Aufwendungen / Auszahlungen operative Gebarung</b>						<b>5.600,00</b>	<b>5.600,00</b>	<b>5.172,90</b>	<b>5.600,00</b>	<b>5.600,00</b>	<b>5.600,00</b>	<b>5.600,00</b>	<b>4.776,90</b>
<b>SA 0 / SA 1</b>	<b>(0) Nettoergebnis (21 - 22) / (1) Geldfluss operative Gebarung (31 – 32)</b>						<b>-5.600,00</b>	<b>-5.600,00</b>	<b>-5.172,90</b>	<b>-5.600,00</b>	<b>-5.600,00</b>	<b>-5.600,00</b>	<b>-5.600,00</b>	<b>-4.776,90</b>
<b>SA01</b>	<b>Saldo (01) Haushaltsrücklagen (230 - 240)</b>						<b>0,00</b>	<b>0,00</b>	<b>0,00</b>	<b>0,00</b>	<b>0,00</b>	<b>0,00</b>	<b>0,00</b>	<b>0,00</b>
<b>SA00</b>	<b>Saldo (00) Nettoergebnis nach Haushaltsrücklagen (Saldo 0 + Saldo 01)</b>						<b>-5.600,00</b>	<b>-5.600,00</b>	<b>-5.172,90</b>					
<b>Investive Gebarung</b>														
<b>SU 33</b>	<b>Summe Einzahlungen investive Gebarung</b>											<b>0,00</b>	<b>0,00</b>	<b>0,00</b>
<b>SU 34</b>	<b>Summe Auszahlungen investive Gebarung</b>											<b>0,00</b>	<b>0,00</b>	<b>0,00</b>
<b>SA2</b>	<b>Saldo (2) Geldfluss aus der Investiven Gebarung (33 – 34)</b>											<b>0,00</b>	<b>0,00</b>	<b>0,00</b>
<b>SA3</b>	<b>Saldo (3) Nettofinanzierungssaldo (Saldo 1 + Saldo 2)</b>											<b>-5.600,00</b>	<b>-5.600,00</b>	<b>-4.776,90</b>
<b>Finanzierungstätigkeit</b>														
<b>SU 35</b>	<b>Summe Einzahlungen aus der Finanzierungstätigkeit</b>											<b>0,00</b>	<b>0,00</b>	<b>0,00</b>
<b>SU 36</b>	<b>Summe Auszahlungen aus der Finanzierungstätigkeit</b>											<b>0,00</b>	<b>0,00</b>	<b>0,00</b>
<b>SA4</b>	<b>Saldo (4) Geldfluss aus der Finanzierungstätigkeit (35 – 36)</b>											<b>0,00</b>	<b>0,00</b>	<b>0,00</b>
<b>SA5</b>	<b>Saldo (5) Geldfluss aus der voranschlagswirksamen Gebarung (Saldo 3 + Saldo 4)</b>											<b>-5.600,00</b>	<b>-5.600,00</b>	<b>-4.776,90</b>

		MVAG VC QU			Ergebnisvoranschlag			Finanzierungsvoranschlag		
		EH	FH		VA 2024	VA 2023	RA 2022	VA 2024	VA 2023	RA 2022
<b>7 Wirtschaftsförderung</b>										
<b>71</b>	<b>Grundlagenverbesserung in der Land- und Forstwirtschaft</b>									
<b>710</b>	<b>Land- und forstwirtschaftlicher Wegebau</b>									
<b>710000</b>	<b>Erhaltung ländlichen Wegenetz</b>									
<b>Operative Gebarung</b>										
2/710000+810000	Einnahmen Grillplatz	2114	3114	13	600,00	500,00	123,60	600,00	500,00	123,60
<b>SU 21 / 31</b>	<b>Summe Erträge / Einzahlungen operative Gebarung</b>				<b>600,00</b>	<b>500,00</b>	<b>123,60</b>	<b>600,00</b>	<b>500,00</b>	<b>123,60</b>
1/710000-610100	Instandhaltung und Pflege Erholungs- und Freizeitzentrum	2224	3224	24	10.500,00	10.500,00	11.235,34	10.500,00	10.500,00	11.438,79
1/710000-680000	Planmäßige Abschreibung	2226			7.600,00	7.600,00	9.562,52			
<b>SU 22 / 32</b>	<b>Summe Aufwendungen / Auszahlungen operative Gebarung</b>				<b>18.100,00</b>	<b>18.100,00</b>	<b>20.797,86</b>	<b>10.500,00</b>	<b>10.500,00</b>	<b>11.438,79</b>
<b>SA 0 / SA 1</b>	<b>(0) Nettoergebnis (21 - 22) / (1) Geldfluss operative Gebarung (31 - 32)</b>				<b>-17.500,00</b>	<b>-17.600,00</b>	<b>-20.674,26</b>	<b>-9.900,00</b>	<b>-10.000,00</b>	<b>-11.315,19</b>
<b>SA01</b>	<b>Saldo (01) Haushaltsrücklagen (230 - 240)</b>				<b>0,00</b>	<b>0,00</b>	<b>0,00</b>	<b>0,00</b>	<b>0,00</b>	<b>0,00</b>
<b>SA00</b>	<b>Saldo (00) Nettoergebnis nach Haushaltsrücklagen (Saldo 0 + Saldo 01)</b>				<b>-17.500,00</b>	<b>-17.600,00</b>	<b>-20.674,26</b>			
<b>Investive Gebarung</b>										
<b>SU 33</b>	<b>Summe Einzahlungen investive Gebarung</b>							<b>0,00</b>	<b>0,00</b>	<b>0,00</b>
<b>SU 34</b>	<b>Summe Auszahlungen investive Gebarung</b>							<b>0,00</b>	<b>0,00</b>	<b>0,00</b>
<b>SA2</b>	<b>Saldo (2) Geldfluss aus der Investiven Gebarung (33 - 34)</b>							<b>0,00</b>	<b>0,00</b>	<b>0,00</b>
<b>SA3</b>	<b>Saldo (3) Nettofinanzierungssaldo (Saldo 1 + Saldo 2)</b>							<b>-9.900,00</b>	<b>-10.000,00</b>	<b>-11.315,19</b>
<b>Finanzierungstätigkeit</b>										
<b>SU 35</b>	<b>Summe Einzahlungen aus der Finanzierungstätigkeit</b>							<b>0,00</b>	<b>0,00</b>	<b>0,00</b>
<b>SU 36</b>	<b>Summe Auszahlungen aus der Finanzierungstätigkeit</b>							<b>0,00</b>	<b>0,00</b>	<b>0,00</b>
<b>SA4</b>	<b>Saldo (4) Geldfluss aus der Finanzierungstätigkeit (35 - 36)</b>							<b>0,00</b>	<b>0,00</b>	<b>0,00</b>
<b>SA5</b>	<b>Saldo (5) Geldfluss aus der voranschlagswirksamen Gebarung (Saldo 3 + Saldo 4)</b>							<b>-9.900,00</b>	<b>-10.000,00</b>	<b>-11.315,19</b>
<b>77</b>	<b>Förderung des Tourismus</b>									
<b>771</b>	<b>Maßnahmen zur Förderung des Tourismus</b>									
<b>771000</b>	<b>Maßnahmen zur Förderung des Tourismus</b>									
<b>Operative Gebarung</b>										
2/771000+808000	Erlöse Wanderkarten-Ansichtskarten	2116	3116	16	100,00	100,00		100,00	100,00	
2/771000+861100	Tut Gut Förderungen	2121	3121	15	800,00		454,40	800,00		454,40
<b>SU 21 / 31</b>	<b>Summe Erträge / Einzahlungen operative Gebarung</b>				<b>900,00</b>	<b>100,00</b>	<b>454,40</b>	<b>900,00</b>	<b>100,00</b>	<b>454,40</b>
1/771000-613000	Tut Gut Wanderwege	2224	3224	24	1.000,00	1.000,00	206,50	1.000,00	1.000,00	206,50
<b>SU 22 / 32</b>	<b>Summe Aufwendungen / Auszahlungen operative Gebarung</b>				<b>1.000,00</b>	<b>1.000,00</b>	<b>206,50</b>	<b>1.000,00</b>	<b>1.000,00</b>	<b>206,50</b>
<b>SA 0 / SA 1</b>	<b>(0) Nettoergebnis (21 - 22) / (1) Geldfluss operative Gebarung (31 - 32)</b>				<b>-100,00</b>	<b>-900,00</b>	<b>247,90</b>	<b>-100,00</b>	<b>-900,00</b>	<b>247,90</b>
<b>SA01</b>	<b>Saldo (01) Haushaltsrücklagen (230 - 240)</b>				<b>0,00</b>	<b>0,00</b>	<b>0,00</b>	<b>0,00</b>	<b>0,00</b>	<b>0,00</b>

	MVAG	VC QU	Ergebnisvoranschlag			Finanzierungsvoranschlag					
			EH	FH	VA 2024	VA 2023	RA 2022	VA 2024	VA 2023	RA 2022	
<b>SA00</b>			<b>Saldo (00) Nettoergebnis nach Haushaltsrücklagen (Saldo 0 + Saldo 01)</b>			<b>-100,00</b>	<b>-900,00</b>	<b>247,90</b>			
<b>Investive Gebarung</b>											
<b>SU 33</b>			Summe Einzahlungen investive Gebarung						0,00	0,00	0,00
<b>SU 34</b>			Summe Auszahlungen investive Gebarung						0,00	0,00	0,00
<b>SA2</b>			Saldo (2) Geldfluss aus der Investiven Gebarung (33 – 34)						0,00	0,00	0,00
<b>SA3</b>			Saldo (3) Nettofinanzierungssaldo (Saldo 1 + Saldo 2)						-100,00	-900,00	247,90
<b>Finanzierungstätigkeit</b>											
<b>SU 35</b>			Summe Einzahlungen aus der Finanzierungstätigkeit						0,00	0,00	0,00
<b>SU 36</b>			Summe Auszahlungen aus der Finanzierungstätigkeit						0,00	0,00	0,00
<b>SA4</b>			Saldo (4) Geldfluss aus der Finanzierungstätigkeit (35 – 36)						0,00	0,00	0,00
<b>SA5</b>			Saldo (5) Geldfluss aus der voranschlagswirksamen Gebarung (Saldo 3 + Saldo 4)						-100,00	-900,00	247,90

	MVAG VC QU			Ergebnisvoranschlag			Finanzierungsvoranschlag			
	EH	FH		VA 2024	VA 2023	RA 2022	VA 2024	VA 2023	RA 2022	
<b>8 Dienstleistungen</b>										
<b>81</b>	<b>Öffentliche Einrichtungen (soweit nicht dem Abschnitt 85 zuzuordnen)</b>									
<b>814</b>	<b>Straßenreinigung</b>									
<b>814000</b>	<b>Straßenreinigung</b>									
<b>Operative Gebarung</b>										
<b>SU 21 / 31</b>	<b>Summe Erträge / Einzahlungen operative Gebarung</b>			<b>0,00</b>	<b>0,00</b>	<b>0,00</b>	<b>0,00</b>	<b>0,00</b>	<b>0,00</b>	
1/814000-400000	Dienstbekleidung	2221	3221	23	2.400,00	2.400,00	2.368,84	2.400,00	2.400,00	2.368,84
1/814000-400100	Behälter Bello, Anschaffungen (GWG)	2221	3221	23	700,00	600,00	3.303,60	700,00	600,00	3.303,60
1/814000-454000	Behälter Bello, Verbrauchsgüter	2221	3221	23	2.300,00	2.200,00		2.300,00	2.200,00	
1/814000-455000	Auftauhilfen/Splitt	2221	3221	23	15.000,00	15.000,00	5.599,25	15.000,00	15.000,00	9.033,49
1/814000-511000	Geldbezüge der VB in handwerklicher Verwendung	2211	3211	20	178.200,00	162.600,00	146.280,86	178.200,00	162.600,00	146.280,86
1/814000-523000	Geldbezüge der nicht ganzjährig beschäftigten Arbeiter	2211	3211	20	4.300,00	4.200,00	2.080,87	4.300,00	4.200,00	2.080,87
1/814000-565000	Mehrleistungsvergütungen	2211	3211	20	22.100,00	15.500,00	14.283,02	22.100,00	15.500,00	14.283,02
1/814000-567000	Belohnung und Geldaushilfen Winterdienst	2213	3213	20	9.000,00	9.000,00	9.000,00	9.000,00	9.000,00	9.000,00
1/814000-569000	sonstige Nebengebühren	2211	3211	20	26.900,00	24.600,00	23.431,94	26.900,00	24.600,00	23.431,94
1/814000-580000	DGB für Familienbeihilfen	2212	3212	20	8.900,00	8.200,00	7.199,32	8.900,00	8.200,00	7.199,32
1/814000-582000	sonstige DGB zur sozialen Sicherheit	2212	3212	20	47.500,00	41.500,00	36.858,22	47.500,00	41.500,00	36.858,22
1/814000-582100	MV-Kasse	2212	3212	20	2.800,00	2.500,00	2.166,01	2.800,00	2.500,00	2.166,01
1/814000-588000	Kommunalsteuer	2212	3212	20	7.300,00	6.300,00	5.538,11	7.300,00	6.300,00	5.538,11
1/814000-592000	Dotierung von Rückstellungen für Jubiläumswendungen	2214			2.200,00	2.100,00	1.470,96			
1/814000-724000	Reisegebühren	2225	3225	24	100,00	100,00		100,00	100,00	
1/814000-728000	Winterdienst (Räumen)	2225	3225	24	9.000,00	8.800,00	8.195,14	9.000,00	8.800,00	5.137,33
<b>SU 22 / 32</b>	<b>Summe Aufwendungen / Auszahlungen operative Gebarung</b>				<b>338.700,00</b>	<b>305.600,00</b>	<b>267.776,14</b>	<b>336.500,00</b>	<b>303.500,00</b>	<b>266.681,61</b>
<b>SA 0 / SA 1</b>	<b>(0) Nettoergebnis (21 - 22) / (1) Geldfluss operative Gebarung (31 - 32)</b>				<b>-338.700,00</b>	<b>-305.600,00</b>	<b>-267.776,14</b>	<b>-336.500,00</b>	<b>-303.500,00</b>	<b>-266.681,61</b>
<b>SA01</b>	<b>Saldo (01) Haushaltsrücklagen (230 - 240)</b>				<b>0,00</b>	<b>0,00</b>	<b>0,00</b>	<b>0,00</b>	<b>0,00</b>	<b>0,00</b>
<b>SA00</b>	<b>Saldo (00) Nettoergebnis nach Haushaltsrücklagen (Saldo 0 + Saldo 01)</b>				<b>-338.700,00</b>	<b>-305.600,00</b>	<b>-267.776,14</b>			
<b>Investive Gebarung</b>										
<b>SU 33</b>	<b>Summe Einzahlungen investive Gebarung</b>							<b>0,00</b>	<b>0,00</b>	<b>0,00</b>
<b>SU 34</b>	<b>Summe Auszahlungen investive Gebarung</b>							<b>0,00</b>	<b>0,00</b>	<b>0,00</b>
<b>SA2</b>	<b>Saldo (2) Geldfluss aus der Investiven Gebarung (33 - 34)</b>							<b>0,00</b>	<b>0,00</b>	<b>0,00</b>
<b>SA3</b>	<b>Saldo (3) Nettofinanzierungssaldo (Saldo 1 + Saldo 2)</b>							<b>-336.500,00</b>	<b>-303.500,00</b>	<b>-266.681,61</b>
<b>Finanzierungstätigkeit</b>										
<b>SU 35</b>	<b>Summe Einzahlungen aus der Finanzierungstätigkeit</b>							<b>0,00</b>	<b>0,00</b>	<b>0,00</b>
<b>SU 36</b>	<b>Summe Auszahlungen aus der Finanzierungstätigkeit</b>							<b>0,00</b>	<b>0,00</b>	<b>0,00</b>

		MVAG VC QU			Ergebnisvoranschlag			Finanzierungsvoranschlag		
		EH	FH		VA 2024	VA 2023	RA 2022	VA 2024	VA 2023	RA 2022
<b>SA4</b>	<b>Saldo (4) Geldfluss aus der Finanzierungstätigkeit (35 – 36)</b>							<b>0,00</b>	<b>0,00</b>	<b>0,00</b>
<b>SA5</b>	<b>Saldo (5) Geldfluss aus der voranschlagswirksamen Gebarung (Saldo 3 + Saldo 4)</b>							<b>-336.500,00</b>	<b>-303.500,00</b>	<b>-266.681,61</b>
<b>815</b>	<b>Park- und Gartenanlagen, Kinderspielplätze</b>									
<b>815000</b>	<b>Park- und Gartenanlagen, Kinderspielplätze</b>									
<b>Operative Gebarung</b>										
<b>SU 21 / 31</b>	<b>Summe Erträge / Einzahlungen operative Gebarung</b>				<b>0,00</b>	<b>0,00</b>	<b>0,00</b>	<b>0,00</b>	<b>0,00</b>	<b>0,00</b>
1/815000-613000	Instandhaltung Spielplätze	2224	3224	24	2.500,00	2.500,00	726,64	2.500,00	2.500,00	726,64
1/815000-680000	Planmäßige Abschreibung	2226			3.800,00	1.100,00	1.776,23			
1/815000-729000	Sonstige Aufwendungen, Mobiltoiletten	2225	3225	24	5.200,00	5.200,00	4.882,56	5.200,00	5.200,00	5.289,44
<b>SU 22 / 32</b>	<b>Summe Aufwendungen / Auszahlungen operative Gebarung</b>				<b>11.500,00</b>	<b>8.800,00</b>	<b>7.385,43</b>	<b>7.700,00</b>	<b>7.700,00</b>	<b>6.016,08</b>
<b>SA 0 / SA 1</b>	<b>(0) Nettoergebnis (21 - 22) / (1) Geldfluss operative Gebarung (31 – 32)</b>				<b>-11.500,00</b>	<b>-8.800,00</b>	<b>-7.385,43</b>	<b>-7.700,00</b>	<b>-7.700,00</b>	<b>-6.016,08</b>
<b>SA01</b>	<b>Saldo (01) Haushaltsrücklagen (230 - 240)</b>				<b>0,00</b>	<b>0,00</b>	<b>0,00</b>	<b>0,00</b>	<b>0,00</b>	<b>0,00</b>
<b>SA00</b>	<b>Saldo (00) Nettoergebnis nach Haushaltsrücklagen (Saldo 0 + Saldo 01)</b>				<b>-11.500,00</b>	<b>-8.800,00</b>	<b>-7.385,43</b>			
<b>Investive Gebarung</b>										
<b>SU 33</b>	<b>Summe Einzahlungen investive Gebarung</b>							<b>0,00</b>	<b>0,00</b>	<b>0,00</b>
1/815000-042000	neue Spielgeräte auf Spielplätzen		3415	2 41					23.800,00	
<b>SU 34</b>	<b>Summe Auszahlungen investive Gebarung</b>							<b>0,00</b>	<b>23.800,00</b>	<b>0,00</b>
<b>SA2</b>	<b>Saldo (2) Geldfluss aus der Investiven Gebarung (33 – 34)</b>							<b>0,00</b>	<b>-23.800,00</b>	<b>0,00</b>
<b>SA3</b>	<b>Saldo (3) Nettofinanzierungssaldo (Saldo 1 + Saldo 2)</b>							<b>-7.700,00</b>	<b>-31.500,00</b>	<b>-6.016,08</b>
<b>Finanzierungstätigkeit</b>										
<b>SU 35</b>	<b>Summe Einzahlungen aus der Finanzierungstätigkeit</b>							<b>0,00</b>	<b>0,00</b>	<b>0,00</b>
<b>SU 36</b>	<b>Summe Auszahlungen aus der Finanzierungstätigkeit</b>							<b>0,00</b>	<b>0,00</b>	<b>0,00</b>
<b>SA4</b>	<b>Saldo (4) Geldfluss aus der Finanzierungstätigkeit (35 – 36)</b>							<b>0,00</b>	<b>0,00</b>	<b>0,00</b>
<b>SA5</b>	<b>Saldo (5) Geldfluss aus der voranschlagswirksamen Gebarung (Saldo 3 + Saldo 4)</b>							<b>-7.700,00</b>	<b>-31.500,00</b>	<b>-6.016,08</b>
<b>816</b>	<b>Öffentliche Beleuchtung und öffentliche Uhren</b>									
<b>816000</b>	<b>Öffentliche Beleuchtung und öffentliche Uhren</b>									
<b>Operative Gebarung</b>										
6/816000+829910	Zuführung aus der operativen Gebarung	2116	3116	1 18		36.000,00	316.753,41		36.000,00	316.753,41
<b>SU 21 / 31</b>	<b>Summe Erträge / Einzahlungen operative Gebarung</b>				<b>0,00</b>	<b>36.000,00</b>	<b>316.753,41</b>	<b>0,00</b>	<b>36.000,00</b>	<b>316.753,41</b>
1/816000-600000	Strom	2222	3222	24	32.000,00	28.000,00	36.290,85	32.000,00	28.000,00	36.290,85
1/816000-619000	Instandhaltung der Straßenbeleuchtung	2224	3224	24	10.000,00	10.000,00	357,53	10.000,00	10.000,00	333,53
1/816000-650000	Zinsen für Finanzschulden in Euro	2241	3241	25	700,00	800,00	862,97	700,00	800,00	862,97
1/816000-680000	Planmäßige Abschreibung	2226			130.700,00		63.724,71			
<b>SU 22 / 32</b>	<b>Summe Aufwendungen / Auszahlungen operative Gebarung</b>				<b>173.400,00</b>	<b>38.800,00</b>	<b>101.236,06</b>	<b>42.700,00</b>	<b>38.800,00</b>	<b>37.487,35</b>
<b>SA 0 / SA 1</b>	<b>(0) Nettoergebnis (21 - 22) / (1) Geldfluss operative Gebarung (31 – 32)</b>				<b>-173.400,00</b>	<b>-2.800,00</b>	<b>215.517,35</b>	<b>-42.700,00</b>	<b>-2.800,00</b>	<b>279.266,06</b>
<b>SA01</b>	<b>Saldo (01) Haushaltsrücklagen (230 - 240)</b>				<b>0,00</b>	<b>0,00</b>	<b>0,00</b>	<b>0,00</b>	<b>0,00</b>	<b>0,00</b>

		MVAG		VC	QU	Ergebnisvoranschlag			Finanzierungsvoranschlag		
		EH	FH			VA 2024	VA 2023	RA 2022	VA 2024	VA 2023	RA 2022
<b>SA00</b>	<b>Saldo (00) Nettoergebnis nach Haushaltsrücklagen (Saldo 0 + Saldo 01)</b>					<b>-173.400,00</b>	<b>-2.800,00</b>	<b>215.517,35</b>			
<b>Investive Gebarung</b>											
6/816000+300000	Kapitaltransfers von Bund, Bundesfonds und Bundeskammern			3331	1 33					14.700,00	
6/816000+301000	Kapitaltransfers von Ländern, Landesfonds und Landeskammern			3331	1 33						151.630,00
<b>SU 33</b>	<b>Summe Einzahlungen investive Gebarung</b>								<b>0,00</b>	<b>14.700,00</b>	<b>151.630,00</b>
5/816000-005100	Anlagen zu Straßenbauten_ Straßenbeleuchtung			3412	1 40					36.000,00	25.200,00
5/816000-062100	Im Bau befindliche technische Anlagen_ Straßenbeleuchtung			3414	1 41						1.197.117,76
<b>SU 34</b>	<b>Summe Auszahlungen investive Gebarung</b>								<b>0,00</b>	<b>36.000,00</b>	<b>1.222.317,76</b>
<b>SA2</b>	<b>Saldo (2) Geldfluss aus der Investiven Gebarung (33 – 34)</b>								<b>0,00</b>	<b>-21.300,00</b>	<b>-1.070.687,76</b>
<b>SA3</b>	<b>Saldo (3) Nettofinanzierungssaldo (Saldo 1 + Saldo 2)</b>								<b>-42.700,00</b>	<b>-24.100,00</b>	<b>-791.421,70</b>
<b>Finanzierungstätigkeit</b>											
<b>SU 35</b>	<b>Summe Einzahlungen aus der Finanzierungstätigkeit</b>								<b>0,00</b>	<b>0,00</b>	<b>0,00</b>
1/816000-346000	Tilgung von Bankdarlehen			3614	65				43.800,00	43.800,00	43.422,33
<b>SU 36</b>	<b>Summe Auszahlungen aus der Finanzierungstätigkeit</b>								<b>43.800,00</b>	<b>43.800,00</b>	<b>43.422,33</b>
<b>SA4</b>	<b>Saldo (4) Geldfluss aus der Finanzierungstätigkeit (35 – 36)</b>								<b>-43.800,00</b>	<b>-43.800,00</b>	<b>-43.422,33</b>
<b>SA5</b>	<b>Saldo (5) Geldfluss aus der voranschlagswirksamen Gebarung (Saldo 3 + Saldo 4)</b>								<b>-86.500,00</b>	<b>-67.900,00</b>	<b>-834.844,03</b>
<b>817</b>	<b>Friedhöfe (einschließlich Einsegnungshallen und Krematorien)</b>										
<b>817000</b>	<b>Friedhöfe</b>										
<b>Operative Gebarung</b>											
2/817000+817000	Erträge aus der Auflösung von sonstigen Rückstellungen			2117				10.000,00	7.857,96		
2/817000+829000	Abfertigungen Leistungen Versicherung	2116	3116		18			6.000,00		6.000,00	
2/817000+852000	Grabstellengebühr	2113	3113		12	35.000,00	65.000,00	46.906,50	35.000,00	65.000,00	40.374,50
2/817000+852100	Begräbnis- und Leichenkammergebühren	2113	3113		12	20.000,00	27.000,00	21.045,00	20.000,00	27.000,00	21.490,00
<b>SU 21 / 31</b>	<b>Summe Erträge / Einzahlungen operative Gebarung</b>					<b>55.000,00</b>	<b>108.000,00</b>	<b>75.809,46</b>	<b>55.000,00</b>	<b>98.000,00</b>	<b>61.864,50</b>
1/817000-400000	Dienstbekleidung-Geringwertige WG	2221	3221		23	100,00	100,00	100,00	100,00	100,00	100,00
1/817000-400100	Werkzeuge und sonstige Hilfsmittel - GWG	2221	3221		23	100,00	100,00	23,28	100,00	100,00	23,28
1/817000-510000	Geldbezüge der VB der Verwaltung	2211	3211		20	19.800,00	43.000,00	30.144,08	19.800,00	43.000,00	30.144,08
1/817000-510100	Abfertigung	2211	3211		20		10.700,00			10.700,00	
1/817000-511000	Geldbezüge der VB in handwerklicher Verwendung	2211	3211		20	30.700,00	28.000,00	25.596,18	30.700,00	28.000,00	25.596,18
1/817000-565000	Mehrleistungsvergütungen	2211	3211		20	4.500,00	3.400,00	3.120,95	4.500,00	3.400,00	3.120,95
1/817000-569000	sonstige Nebengebühren	2211	3211		20	4.700,00	4.900,00	4.581,46	4.700,00	4.900,00	4.581,46
1/817000-580000	DGB für Familienbeihilfen	2212	3212		20	2.200,00	2.600,00	2.461,68	2.200,00	2.600,00	2.461,68

		MVAG VC QU			Ergebnisvoranschlag			Finanzierungsvoranschlag		
		EH	FH		VA 2024	VA 2023	RA 2022	VA 2024	VA 2023	RA 2022
1/817000-582000	sonstige DGB zur sozialen Sicherheit	2212	3212	20	11.900,00	13.500,00	12.815,34	11.900,00	13.500,00	12.815,34
1/817000-582100	MV-Kasse	2212	3212	20	800,00	800,00	585,28	800,00	800,00	585,28
1/817000-588000	Kommunalsteuer	2212	3212	20	1.800,00	2.000,00	1.893,64	1.800,00	2.000,00	1.893,64
1/817000-591000	Dotierung von Rückstellungen für Abfertigungen	2214			300,00					
1/817000-592000	Dotierung von Rückstellungen für Jubiläumswendungen	2214			1.000,00	700,00	1.827,75			
1/817000-610000	Instandhaltung von Grund und Boden	2224	3224	24	3.000,00	3.000,00	2.486,18	3.000,00	3.000,00	2.486,18
1/817000-618000	Instandhaltung von sonst. Anlagen	2224	3224	24	1.000,00	1.000,00	1.210,41	1.000,00	1.000,00	1.210,41
1/817000-650000	Zinsen für Finanzschulden	2241	3241	25			113,58			113,58
1/817000-680000	Planmäßige Abschreibung	2226			19.300,00	19.100,00	19.190,01			
1/817000-710000	öffentliche Abgaben	2225	3225	24	1.800,00	1.700,00	1.483,04	1.800,00	1.700,00	1.650,70
1/817000-724000	Reisegebühren	2225	3225	24	100,00	100,00	49,24	100,00	100,00	49,24
1/817000-728000	Entgelte für sonstige Leistungen	2225	3225	24	7.800,00	6.500,00	6.581,32	7.800,00	6.500,00	4.303,80
<b>SU 22 / 32</b>	<b>Summe Aufwendungen / Auszahlungen operative Gebarung</b>				<b>110.900,00</b>	<b>141.200,00</b>	<b>114.263,42</b>	<b>90.300,00</b>	<b>121.400,00</b>	<b>91.135,80</b>
<b>SA 0 / SA 1</b>	<b>(0) Nettoergebnis (21 - 22) / (1) Geldfluss operative Gebarung (31 - 32)</b>				<b>-55.900,00</b>	<b>-33.200,00</b>	<b>-38.453,96</b>	<b>-35.300,00</b>	<b>-23.400,00</b>	<b>-29.271,30</b>
<b>SA01</b>	<b>Saldo (01) Haushaltsrücklagen (230 - 240)</b>				<b>0,00</b>	<b>0,00</b>	<b>0,00</b>	<b>0,00</b>	<b>0,00</b>	<b>0,00</b>
<b>SA00</b>	<b>Saldo (00) Nettoergebnis nach Haushaltsrücklagen (Saldo 0 + Saldo 01)</b>				<b>-55.900,00</b>	<b>-33.200,00</b>	<b>-38.453,96</b>			
<b>Investive Gebarung</b>										
<b>SU 33</b>	<b>Summe Einzahlungen investive Gebarung</b>							<b>0,00</b>	<b>0,00</b>	<b>0,00</b>
1/817000-006000	Sonstige Grundstückseinrichtungen		3412	2 40					2.500,00	
<b>SU 34</b>	<b>Summe Auszahlungen investive Gebarung</b>							<b>0,00</b>	<b>2.500,00</b>	<b>0,00</b>
<b>SA2</b>	<b>Saldo (2) Geldfluss aus der Investiven Gebarung (33 - 34)</b>							<b>0,00</b>	<b>-2.500,00</b>	<b>0,00</b>
<b>SA3</b>	<b>Saldo (3) Nettofinanzierungssaldo (Saldo 1 + Saldo 2)</b>							<b>-35.300,00</b>	<b>-25.900,00</b>	<b>-29.271,30</b>
<b>Finanzierungstätigkeit</b>										
<b>SU 35</b>	<b>Summe Einzahlungen aus der Finanzierungstätigkeit</b>							<b>0,00</b>	<b>0,00</b>	<b>0,00</b>
1/817000-346000	Tilgung von Bank-Darlehen		3614	65						13.000,00
<b>SU 36</b>	<b>Summe Auszahlungen aus der Finanzierungstätigkeit</b>							<b>0,00</b>	<b>0,00</b>	<b>13.000,00</b>
<b>SA4</b>	<b>Saldo (4) Geldfluss aus der Finanzierungstätigkeit (35 - 36)</b>							<b>0,00</b>	<b>0,00</b>	<b>-13.000,00</b>
<b>SA5</b>	<b>Saldo (5) Geldfluss aus der voranschlagswirksamen Gebarung (Saldo 3 + Saldo 4)</b>							<b>-35.300,00</b>	<b>-25.900,00</b>	<b>-42.271,30</b>
<b>82 Betriebsähnliche Einrichtungen und Betriebe</b>										
<b>820 Wirtschaftshöfe</b>										
<b>820000 Bauhof</b>										
<b>Operative Gebarung</b>										
6/820000+829910	Zuführung aus der operativen Gebarung	2116	3116	1 18		300,00			300,00	
<b>SU 21 / 31</b>	<b>Summe Erträge / Einzahlungen operative Gebarung</b>				<b>0,00</b>	<b>300,00</b>	<b>0,00</b>	<b>0,00</b>	<b>300,00</b>	<b>0,00</b>
1/820000-400000	Ausstattung (EDV / Allg.) - GWG	2221	3221	23	500,00	500,00	12,33	500,00	500,00	12,33

		MVAG VC QU			Ergebnisvoranschlag			Finanzierungsvoranschlag		
		EH	FH		VA 2024	VA 2023	RA 2022	VA 2024	VA 2023	RA 2022
1/820000-400100	Einrichtung - GWG	2221	3221	23	500,00	500,00		500,00	500,00	
1/820000-454000	Reinigungsmittel	2221	3221	23	700,00	600,00	590,81	700,00	600,00	605,99
1/820000-459000	sonst. Verbrauchsgüter	2221	3221	23	500,00	500,00	409,20	500,00	500,00	665,19
1/820000-600000	Strom	2222	3222	24	3.000,00	3.900,00	1.042,71	3.000,00	3.900,00	1.042,71
1/820000-600100	Gas (Heizung)	2222	3222	24	3.900,00	3.700,00	2.386,01	3.900,00	3.700,00	2.386,01
1/820000-618000	Instandhaltung sonstige Anlagen	2224	3224	24	2.500,00	2.500,00	1.397,66	2.500,00	2.500,00	1.397,66
1/820000-631000	Telefon	2222	3222	24	1.500,00	1.500,00	1.290,51	1.500,00	1.500,00	1.290,51
1/820000-670000	Versicherungen	2222	3222	24	3.100,00	3.000,00	2.553,07	3.100,00	3.000,00	2.553,07
1/820000-680000	Planmäßige Abschreibung	2226			8.700,00	6.500,00	7.459,01			
1/820000-710000	öffentliche Abgaben	2225	3225	24	2.200,00	2.100,00	2.085,66	2.200,00	2.100,00	2.085,66
1/820000-729000	sonstige Aufwendungen	2225	3225	24	300,00	300,00	1.147,62	300,00	300,00	1.147,62
<b>SU 22 / 32</b>	<b>Summe Aufwendungen / Auszahlungen operative Gebarung</b>				<b>27.400,00</b>	<b>25.600,00</b>	<b>20.374,59</b>	<b>18.700,00</b>	<b>19.100,00</b>	<b>13.186,75</b>
<b>SA 0 / SA 1</b>	<b>(0) Nettoergebnis (21 - 22) / (1) Geldfluss operative Gebarung (31 - 32)</b>				<b>-27.400,00</b>	<b>-25.300,00</b>	<b>-20.374,59</b>	<b>-18.700,00</b>	<b>-18.800,00</b>	<b>-13.186,75</b>
<b>SA01</b>	<b>Saldo (01) Haushaltsrücklagen (230 - 240)</b>				<b>0,00</b>	<b>0,00</b>	<b>0,00</b>	<b>0,00</b>	<b>0,00</b>	<b>0,00</b>
<b>SA00</b>	<b>Saldo (00) Nettoergebnis nach Haushaltsrücklagen (Saldo 0 + Saldo 01)</b>				<b>-27.400,00</b>	<b>-25.300,00</b>	<b>-20.374,59</b>			
<b>Investive Gebarung</b>										
<b>SU 33</b>	<b>Summe Einzahlungen investive Gebarung</b>							<b>0,00</b>	<b>0,00</b>	<b>0,00</b>
5/820000-010100	Gebäude und Bauten		3413	1 40					300,00	
1/820000-020000	Maschinen und maschinelle Anlagen		3414	2 41					2.100,00	1.763,20
1/820000-042000	Ausstattung (EDV/Allg.)		3415	2 41					1.000,00	
1/820000-042100	Einrichtung		3415	2 41						2.050,86
<b>SU 34</b>	<b>Summe Auszahlungen investive Gebarung</b>							<b>0,00</b>	<b>3.400,00</b>	<b>3.814,06</b>
<b>SA2</b>	<b>Saldo (2) Geldfluss aus der Investiven Gebarung (33 - 34)</b>							<b>0,00</b>	<b>-3.400,00</b>	<b>-3.814,06</b>
<b>SA3</b>	<b>Saldo (3) Nettofinanzierungssaldo (Saldo 1 + Saldo 2)</b>							<b>-18.700,00</b>	<b>-22.200,00</b>	<b>-17.000,81</b>
<b>Finanzierungstätigkeit</b>										
<b>SU 35</b>	<b>Summe Einzahlungen aus der Finanzierungstätigkeit</b>							<b>0,00</b>	<b>0,00</b>	<b>0,00</b>
<b>SU 36</b>	<b>Summe Auszahlungen aus der Finanzierungstätigkeit</b>							<b>0,00</b>	<b>0,00</b>	<b>0,00</b>
<b>SA4</b>	<b>Saldo (4) Geldfluss aus der Finanzierungstätigkeit (35 - 36)</b>							<b>0,00</b>	<b>0,00</b>	<b>0,00</b>
<b>SA5</b>	<b>Saldo (5) Geldfluss aus der voranschlagswirksamen Gebarung (Saldo 3 + Saldo 4)</b>							<b>-18.700,00</b>	<b>-22.200,00</b>	<b>-17.000,81</b>
<b>84</b>	<b>Liegenschaften, Wohn- und Geschäftsgebäude</b>									
<b>840</b>	<b>Grundbesitz</b>									
<b>840000</b>	<b>Grundbesitz</b>									
<b>Operative Gebarung</b>										
2/840000+811000	Einnahmen aus Verpachtungen	2115	3115	14	1.000,00	600,00	972,44	1.000,00	600,00	972,44
2/840000+811100	Einnahmen HG-Teich	2115	3115	14	20.000,00	20.000,00	26.220,15	20.000,00	20.000,00	26.220,15

		MVAG VC QU			Ergebnisvoranschlag			Finanzierungsvoranschlag		
		EH	FH		VA 2024	VA 2023	RA 2022	VA 2024	VA 2023	RA 2022
2/840000+811200	Pachtertrag (ustfrei gem. § 6 Abs. 1 Z 16 UStG)	2115	3115	14	6.000,00	3.000,00		6.000,00	3.000,00	
2/840000+829000	sonstige Einnahmen	2116	3116	18	2.000,00	2.000,00	1.806,02	2.000,00	2.000,00	1.806,02
<b>SU 21 / 31</b>	<b>Summe Erträge / Einzahlungen operative Gebarung</b>				<b>29.000,00</b>	<b>25.600,00</b>	<b>28.998,61</b>	<b>29.000,00</b>	<b>25.600,00</b>	<b>28.998,61</b>
1/840000-710000	öffentliche Abgaben	2225	3225	24	1.100,00	2.000,00	897,30	1.100,00	2.000,00	897,30
1/840000-728000	HG-Teich Verwalter	2225	3225	24			1.200,00			1.200,00
1/840000-728001	HG-Teich Fischbesatz-FR Mbch I/1	2225	3225	24	6.000,00	6.000,00	20.109,03	6.000,00	6.000,00	20.109,03
1/840000-729000	sonstige Ausgaben	2225	3225	24	2.500,00	4.200,00	2.441,40	2.500,00	4.200,00	2.644,85
<b>SU 22 / 32</b>	<b>Summe Aufwendungen / Auszahlungen operative Gebarung</b>				<b>9.600,00</b>	<b>12.200,00</b>	<b>24.647,73</b>	<b>9.600,00</b>	<b>12.200,00</b>	<b>24.851,18</b>
<b>SA 0 / SA 1</b>	<b>(0) Nettoergebnis (21 - 22) / (1) Geldfluss operative Gebarung (31 - 32)</b>				<b>19.400,00</b>	<b>13.400,00</b>	<b>4.350,88</b>	<b>19.400,00</b>	<b>13.400,00</b>	<b>4.147,43</b>
<b>SA01</b>	<b>Saldo (01) Haushaltsrücklagen (230 - 240)</b>				<b>0,00</b>	<b>0,00</b>	<b>0,00</b>	<b>0,00</b>	<b>0,00</b>	<b>0,00</b>
<b>SA00</b>	<b>Saldo (00) Nettoergebnis nach Haushaltsrücklagen (Saldo 0 + Saldo 01)</b>				<b>19.400,00</b>	<b>13.400,00</b>	<b>4.350,88</b>			
<b>Investive Gebarung</b>										
<b>SU 33</b>	<b>Summe Einzahlungen investive Gebarung</b>							<b>0,00</b>	<b>0,00</b>	<b>0,00</b>
<b>SU 34</b>	<b>Summe Auszahlungen investive Gebarung</b>							<b>0,00</b>	<b>0,00</b>	<b>0,00</b>
<b>SA2</b>	<b>Saldo (2) Geldfluss aus der Investiven Gebarung (33 - 34)</b>							<b>0,00</b>	<b>0,00</b>	<b>0,00</b>
<b>SA3</b>	<b>Saldo (3) Nettofinanzierungssaldo (Saldo 1 + Saldo 2)</b>							<b>19.400,00</b>	<b>13.400,00</b>	<b>4.147,43</b>
<b>Finanzierungstätigkeit</b>										
<b>SU 35</b>	<b>Summe Einzahlungen aus der Finanzierungstätigkeit</b>							<b>0,00</b>	<b>0,00</b>	<b>0,00</b>
<b>SU 36</b>	<b>Summe Auszahlungen aus der Finanzierungstätigkeit</b>							<b>0,00</b>	<b>0,00</b>	<b>0,00</b>
<b>SA4</b>	<b>Saldo (4) Geldfluss aus der Finanzierungstätigkeit (35 - 36)</b>							<b>0,00</b>	<b>0,00</b>	<b>0,00</b>
<b>SA5</b>	<b>Saldo (5) Geldfluss aus der voranschlagswirksamen Gebarung (Saldo 3 + Saldo 4)</b>							<b>19.400,00</b>	<b>13.400,00</b>	<b>4.147,43</b>
<b>85</b>	<b>Betriebe mit marktbestimmter Tätigkeit</b>									
<b>850</b>	<b>Betriebe der Wasserversorgung</b>									
<b>850000</b>	<b>Betriebe der Wasserversorgung</b>									
<b>Operative Gebarung</b>										
2/850000+852200	Wasserbezugsgebühren	2113	3113	12						0,01
<b>SU 21 / 31</b>	<b>Summe Erträge / Einzahlungen operative Gebarung</b>				<b>0,00</b>	<b>0,00</b>	<b>0,00</b>	<b>0,00</b>	<b>0,00</b>	<b>0,01</b>
1/850000-600000	Strom (Beleuchtung, Pumpwerke)	2222	3222	24	300,00	100,00	132,34	300,00	100,00	132,34
<b>SU 22 / 32</b>	<b>Summe Aufwendungen / Auszahlungen operative Gebarung</b>				<b>300,00</b>	<b>100,00</b>	<b>132,34</b>	<b>300,00</b>	<b>100,00</b>	<b>132,34</b>
<b>SA 0 / SA 1</b>	<b>(0) Nettoergebnis (21 - 22) / (1) Geldfluss operative Gebarung (31 - 32)</b>				<b>-300,00</b>	<b>-100,00</b>	<b>-132,34</b>	<b>-300,00</b>	<b>-100,00</b>	<b>-132,33</b>
<b>SA01</b>	<b>Saldo (01) Haushaltsrücklagen (230 - 240)</b>				<b>0,00</b>	<b>0,00</b>	<b>0,00</b>	<b>0,00</b>	<b>0,00</b>	<b>0,00</b>
<b>SA00</b>	<b>Saldo (00) Nettoergebnis nach Haushaltsrücklagen (Saldo 0 + Saldo 01)</b>				<b>-300,00</b>	<b>-100,00</b>	<b>-132,34</b>			
<b>Investive Gebarung</b>										
<b>SU 33</b>	<b>Summe Einzahlungen investive Gebarung</b>							<b>0,00</b>	<b>0,00</b>	<b>0,00</b>
<b>SU 34</b>	<b>Summe Auszahlungen investive Gebarung</b>							<b>0,00</b>	<b>0,00</b>	<b>0,00</b>

		MVAG VC QU			Ergebnisvoranschlag			Finanzierungsvoranschlag		
		EH	FH		VA 2024	VA 2023	RA 2022	VA 2024	VA 2023	RA 2022
<b>SA2</b>	<b>Saldo (2) Geldfluss aus der Investiven Gebarung (33 – 34)</b>							<b>0,00</b>	<b>0,00</b>	<b>0,00</b>
<b>SA3</b>	<b>Saldo (3) Nettofinanzierungssaldo (Saldo 1 + Saldo 2)</b>							<b>-300,00</b>	<b>-100,00</b>	<b>-132,33</b>
<b>Finanzierungstätigkeit</b>										
<b>SU 35</b>	<b>Summe Einzahlungen aus der Finanzierungstätigkeit</b>							<b>0,00</b>	<b>0,00</b>	<b>0,00</b>
<b>SU 36</b>	<b>Summe Auszahlungen aus der Finanzierungstätigkeit</b>							<b>0,00</b>	<b>0,00</b>	<b>0,00</b>
<b>SA4</b>	<b>Saldo (4) Geldfluss aus der Finanzierungstätigkeit (35 – 36)</b>							<b>0,00</b>	<b>0,00</b>	<b>0,00</b>
<b>SA5</b>	<b>Saldo (5) Geldfluss aus der voranschlagswirksamen Gebarung (Saldo 3 + Saldo 4)</b>							<b>-300,00</b>	<b>-100,00</b>	<b>-132,33</b>
<b>851</b>	<b>Betriebe der Abwasserbeseitigung</b>									
<b>851000</b>	<b>Betriebe der Abwasserbeseitigung</b>									
<b>Operative Gebarung</b>										
2/851000+813000	Erträge aus der Auflösung von Investitionszuschüssen (Kapitaltransfers)		2127		28.100,00	26.900,00	26.872,61			
2/851000+817000	Erträge aus der Auflösung von sonstigen Rückstellungen		2117			20.000,00	12.736,15			
2/851000+829000	Abfertigungen Leistungen Versicherung	2116	3116	18		12.000,00	8.050,93		12.000,00	8.050,93
6/851000+829910	Zuführung aus der operativen Gebarung	2116	3116	1 18		98.000,00	11.191,89		98.000,00	11.191,89
2/851000+829910	Zuführung aus der operativen Gebarung	2116	3116	1 18		15.000,00	38.416,99		15.000,00	38.416,99
2/851000+852100	Kanalbenutzungsgebühr	2113	3113	12	1.405.000,00	1.405.000,00	1.400.249,27	1.405.000,00	1.405.000,00	1.394.374,24
2/851000+860000	Transfers von Bund, Bundesfonds und Bundeskammern	2121	3121	15	4.000,00	4.000,00	5.945,00	4.000,00	4.000,00	5.945,00
2/851000+861100	Transfers von Ländern, Landesfonds und Landeskammern	2121	3121	15			245,00			245,00
<b>SU 21 / 31</b>	<b>Summe Erträge / Einzahlungen operative Gebarung</b>				<b>1.437.100,00</b>	<b>1.580.900,00</b>	<b>1.503.707,84</b>	<b>1.409.000,00</b>	<b>1.534.000,00</b>	<b>1.458.224,05</b>
1/851000-400000	Dienstbekleidung	2221	3221	23	400,00	400,00	400,00	400,00	400,00	400,00
1/851000-510000	Geldbezüge der VB der Verwaltung	2211	3211	20	63.700,00	106.400,00	79.753,26	63.700,00	106.400,00	79.753,26
1/851000-510100	Abfertigung	2211	3211	20		21.400,00	10.900,00		21.400,00	10.900,00
1/851000-511000	Geldbezüge der VB in handwerklicher Verwendung	2211	3211	20	126.500,00	114.700,00	105.843,28	126.500,00	114.700,00	105.843,28
1/851000-565000	Mehrleistungsvergütungen	2211	3211	20	15.600,00	10.900,00	10.596,37	15.600,00	10.900,00	10.596,37
1/851000-569000	sonstige Nebengebühren	2211	3211	20	15.400,00	15.700,00	14.293,70	15.400,00	15.700,00	14.293,70
1/851000-580000	DGB für Familienbeihilfen	2212	3212	20	5.300,00	6.500,00	7.197,28	5.300,00	6.500,00	7.197,28
1/851000-582000	sonstige DGB zur sozialen Sicherheit	2212	3212	20	42.100,00	43.900,00	41.263,43	42.100,00	43.900,00	41.263,43
1/851000-582100	MV-Kasse	2212	3212	20	1.800,00	1.800,00	1.470,02	1.800,00	1.800,00	1.470,02
1/851000-588000	Kommunalsteuer	2212	3212	20	6.100,00	6.200,00	5.817,13	6.100,00	6.200,00	5.817,13
1/851000-591000	Dotierung von Rückstellungen für Abfertigungen		2214		5.300,00	3.900,00	8.339,22			
1/851000-592000	Dotierung von Rückstellungen für Jubiläumszuwendungen		2214		4.200,00	3.000,00	3.443,63			
1/851000-600000	Strom Kanal u. Pumpwerk Legstattgasse	2222	3222	24	500,00	300,00	115,87	500,00	300,00	115,87

		MVAG		VC QU	Ergebnisvoranschlag			Finanzierungsvoranschlag		
		EH	FH		VA 2024	VA 2023	RA 2022	VA 2024	VA 2023	RA 2022
1/851000-612000	Wartungskosten	2224	3224	24	60.000,00	60.000,00	57.685,27	60.000,00	60.000,00	52.781,93
1/851000-612001	Schachtdeckeln	2224	3224	24	5.000,00	5.000,00	12.970,27	5.000,00	5.000,00	12.970,27
1/851000-612100	TV Befahrung / Sanierung	2224	3224	24		25.000,00			25.000,00	
1/851000-620000	Kanalbenutzungsgebühr an MA 30	2222	3222	24	808.200,00	762.500,00	654.282,93	808.200,00	762.500,00	654.282,93
1/851000-650000	Zinsen	2241	3241	25	100,00	100,00	1.228,07	100,00	100,00	1.228,07
1/851000-680000	Planmäßige Abschreibung	2226			158.500,00	157.500,00	157.813,86			
1/851000-710000	öffentliche Abgaben (Ausgaben), ohne Gebühren gemäß FAG	2225	3225	24	13.000,00	13.000,00	12.792,60	13.000,00	13.000,00	12.792,60
1/851000-724000	Reisegebühren	2225	3225	24	100,00	100,00	128,32	100,00	100,00	128,32
<b>SU 22 / 32</b>	<b>Summe Aufwendungen / Auszahlungen operative Gebarung</b>				<b>1.331.800,00</b>	<b>1.358.300,00</b>	<b>1.186.334,51</b>	<b>1.163.800,00</b>	<b>1.193.900,00</b>	<b>1.011.834,46</b>
<b>SA 0 / SA 1</b>	<b>(0) Nettoergebnis (21 - 22) / (1) Geldfluss operative Gebarung (31 - 32)</b>				<b>105.300,00</b>	<b>222.600,00</b>	<b>317.373,33</b>	<b>245.200,00</b>	<b>340.100,00</b>	<b>446.389,59</b>
<b>SA01</b>	<b>Saldo (01) Haushaltsrücklagen (230 - 240)</b>				<b>0,00</b>	<b>0,00</b>	<b>0,00</b>	<b>0,00</b>	<b>0,00</b>	<b>0,00</b>
<b>SA00</b>	<b>Saldo (00) Nettoergebnis nach Haushaltsrücklagen (Saldo 0 + Saldo 01)</b>				<b>105.300,00</b>	<b>222.600,00</b>	<b>317.373,33</b>			
<b>Investive Gebarung</b>										
2/851000+307100	Kapitaltransfers, Kanaleinmündungsabgabe Fäkalkanal		3334	34				30.000,00	30.000,00	34.197,47
2/851000+307200	Kapitaltransfers, Kanaleinmündungsabgabe Regenwasserkanal		3334	34				5.000,00	5.000,00	6.619,32
<b>SU 33</b>	<b>Summe Einzahlungen investive Gebarung</b>							<b>35.000,00</b>	<b>35.000,00</b>	<b>40.816,79</b>
1/851000-004000	Wasser- und Kanalisationsbauten		3412	1 40				15.000,00	15.000,00	38.416,99
5/851000-004000	Abwasserbauten und -anlagen - Leitungsinformationssystem RW		3412	1 40					98.000,00	11.191,89
<b>SU 34</b>	<b>Summe Auszahlungen investive Gebarung</b>							<b>15.000,00</b>	<b>113.000,00</b>	<b>49.608,88</b>
<b>SA2</b>	<b>Saldo (2) Geldfluss aus der Investiven Gebarung (33 - 34)</b>							<b>20.000,00</b>	<b>-78.000,00</b>	<b>-8.792,09</b>
<b>SA3</b>	<b>Saldo (3) Nettofinanzierungssaldo (Saldo 1 + Saldo 2)</b>							<b>265.200,00</b>	<b>262.100,00</b>	<b>437.597,50</b>
<b>Finanzierungstätigkeit</b>										
<b>SU 35</b>	<b>Summe Einzahlungen aus der Finanzierungstätigkeit</b>							<b>0,00</b>	<b>0,00</b>	<b>0,00</b>
1/851000-344000	Tilgung von Bundesdarlehen (WWF)		3611	64						73.953,90
1/851000-346000	Tilgung von Investitionsdarlehen von Finanzunternehmen		3614	65				12.600,00	12.600,00	12.558,70
<b>SU 36</b>	<b>Summe Auszahlungen aus der Finanzierungstätigkeit</b>							<b>12.600,00</b>	<b>12.600,00</b>	<b>86.512,60</b>
<b>SA4</b>	<b>Saldo (4) Geldfluss aus der Finanzierungstätigkeit (35 - 36)</b>							<b>-12.600,00</b>	<b>-12.600,00</b>	<b>-86.512,60</b>
<b>SA5</b>	<b>Saldo (5) Geldfluss aus der voranschlagswirksamen Gebarung (Saldo 3 + Saldo 4)</b>							<b>252.600,00</b>	<b>249.500,00</b>	<b>351.084,90</b>
<b>852</b>	<b>Betriebe der Müllbeseitigung</b>									
<b>852000</b>	<b>Betriebe der Müllbeseitigung</b>									
<b>Operative Gebarung</b>										
2/852000+816000	Gemeindeanteil (17%) Abfallwirtschaftsverband	2114	3114	13	77.000,00	77.000,00	70.486,76	77.000,00	77.000,00	71.823,44

		MVAG VC QU			Ergebnisvoranschlag			Finanzierungsvoranschlag		
		EH	FH		VA 2024	VA 2023	RA 2022	VA 2024	VA 2023	RA 2022
2/852000+817000	Erträge aus der Auflösung von sonstigen Rückstellungen	2117				10.000,00		1.298,32		
2/852000+829000	sonstige Einnahmen	2116	3116	18	1.500,00	2.000,00	1.391,78	1.500,00	2.000,00	1.391,78
2/852000+829100	Abfertigungen Leistungen Versicherung	2116	3116	18		6.000,00			6.000,00	
2/852000+852000	Abfallwirtschaftsgebühren	2113	3113	12	385.000,00	385.000,00	347.235,17	385.000,00	385.000,00	346.933,10
2/852000+852100	Einnahmen GDE-Sammelzentrum	2113	3113	12	5.200,00	5.000,00	4.797,64	5.200,00	5.000,00	4.925,24
<b>SU 21 / 31</b>	<b>Summe Erträge / Einzahlungen operative Gebarung</b>				<b>468.700,00</b>	<b>485.000,00</b>	<b>425.209,67</b>	<b>468.700,00</b>	<b>475.000,00</b>	<b>425.073,56</b>
1/852000-510000	Geldbezüge der VB der Verwaltung	2211	3211	20	7.200,00	31.900,00	17.616,49	7.200,00	31.900,00	17.616,49
1/852000-510100	Abfertigungen	2211	3211	20		10.700,00			10.700,00	
1/852000-511000	Geldbezüge der VB in handwerklicher Verwendung	2211	3211	20	39.800,00	35.600,00	32.859,52	39.800,00	35.600,00	32.859,52
1/852000-565000	Mehrleistungsvergütung	2211	3211	20	5.400,00	4.000,00	3.605,82	5.400,00	4.000,00	3.605,82
1/852000-569000	sonstige Nebengebühren	2211	3211	20	4.400,00	4.600,00	4.068,80	4.400,00	4.600,00	4.068,80
1/852000-580000	DGB für Familienbeihilfen	2212	3212	20	2.100,00	2.400,00	2.248,26	2.100,00	2.400,00	2.248,26
1/852000-582000	sonstige DGB zur sozialen Sicherheit	2212	3212	20	10.500,00	12.500,00	11.501,55	10.500,00	12.500,00	11.501,55
1/852000-582100	MV-Kasse	2212	3212	20	600,00	600,00	491,60	600,00	600,00	491,60
1/852000-588000	Kommunalsteuer	2212	3212	20	1.700,00	1.900,00	1.729,16	1.700,00	1.900,00	1.729,16
1/852000-591000	Dotierung von Rückstellungen für Abfertigungen	2214			600,00	500,00	195,28			
1/852000-592000	Dotierung von Rückstellungen für Jubiläumsszuwendungen	2214			600,00	500,00	245,17			
1/852000-620000	Transportkosten/Schutt- und Grünschnitt	2222	3222	24	100,00	100,00		100,00	100,00	
1/852000-680000	Planmäßige Abschreibung	2226			11.500,00	11.500,00	11.538,94			
1/852000-700000	Miete Kleinsammelzentrum	2223	3223	24	500,00	500,00	468,21	500,00	500,00	468,21
1/852000-700100	Benützungsentgelte Grünschnittplatz	2223	3223	24	3.300,00	3.100,00	2.930,49	3.300,00	3.100,00	2.930,49
1/852000-724000	Reisegebühren	2225	3225	24	100,00	100,00	21,55	100,00	100,00	21,55
1/852000-728000	Entrümpelung, Sperr- und Sondermüll, Frühjahrsputz	2225	3225	24	1.400,00	1.000,00	872,00	1.400,00	1.000,00	872,00
1/852000-729000	Sonstige Aufwendungen, Mobiltoiletten	2225	3225	24	2.400,00	2.300,00	2.212,92	2.400,00	2.300,00	2.397,33
1/852000-752000	Abfallwirtschaftsverband Tulln Beiträge	2231	3231	26	450.000,00	406.000,00	404.532,80	450.000,00	406.000,00	402.789,64
<b>SU 22 / 32</b>	<b>Summe Aufwendungen / Auszahlungen operative Gebarung</b>				<b>542.200,00</b>	<b>529.800,00</b>	<b>497.138,56</b>	<b>529.500,00</b>	<b>517.300,00</b>	<b>483.600,42</b>
<b>SA 0 / SA 1</b>	<b>(0) Nettoergebnis (21 - 22) / (1) Geldfluss operative Gebarung (31 - 32)</b>				<b>-73.500,00</b>	<b>-44.800,00</b>	<b>-71.928,89</b>	<b>-60.800,00</b>	<b>-42.300,00</b>	<b>-58.526,86</b>
<b>SA01</b>	<b>Saldo (01) Haushaltsrücklagen (230 - 240)</b>				<b>0,00</b>	<b>0,00</b>	<b>0,00</b>	<b>0,00</b>	<b>0,00</b>	<b>0,00</b>
<b>SA00</b>	<b>Saldo (00) Nettoergebnis nach Haushaltsrücklagen (Saldo 0 + Saldo 01)</b>				<b>-73.500,00</b>	<b>-44.800,00</b>	<b>-71.928,89</b>			
<b>Investive Gebarung</b>										
<b>SU 33</b>	<b>Summe Einzahlungen investive Gebarung</b>							<b>0,00</b>	<b>0,00</b>	<b>0,00</b>
<b>SU 34</b>	<b>Summe Auszahlungen investive Gebarung</b>							<b>0,00</b>	<b>0,00</b>	<b>0,00</b>
<b>SA2</b>	<b>Saldo (2) Geldfluss aus der Investiven Gebarung (33 - 34)</b>							<b>0,00</b>	<b>0,00</b>	<b>0,00</b>
<b>SA3</b>	<b>Saldo (3) Nettofinanzierungssaldo (Saldo 1 + Saldo 2)</b>							<b>-60.800,00</b>	<b>-42.300,00</b>	<b>-58.526,86</b>

		MVAG		VC QU	Ergebnisvoranschlag			Finanzierungsvoranschlag		
		EH	FH		VA 2024	VA 2023	RA 2022	VA 2024	VA 2023	RA 2022
<b>Finanzierungstätigkeit</b>										
SU 35	Summe Einzahlungen aus der Finanzierungstätigkeit							0,00	0,00	0,00
SU 36	Summe Auszahlungen aus der Finanzierungstätigkeit							0,00	0,00	0,00
SA4	Saldo (4) Geldfluss aus der Finanzierungstätigkeit (35 – 36)							0,00	0,00	0,00
SA5	Saldo (5) Geldfluss aus der voranschlagswirksamen Gebarung (Saldo 3 + Saldo 4)							-60.800,00	-42.300,00	-58.526,86
<b>852100 Betriebe für Müllbeseitigung</b>										
<b>Operative Gebarung</b>										
2/852100+852000	Abfallwirtschaftsabgabe	2113	3113	12	66.000,00	57.900,00	58.808,31	66.000,00	57.900,00	58.757,17
SU 21 / 31	Summe Erträge / Einzahlungen operative Gebarung				66.000,00	57.900,00	58.808,31	66.000,00	57.900,00	58.757,17
SU 22 / 32	Summe Aufwendungen / Auszahlungen operative Gebarung				0,00	0,00	0,00	0,00	0,00	0,00
SA 0 / SA 1	(0) Nettoergebnis (21 - 22) / (1) Geldfluss operative Gebarung (31 – 32)				66.000,00	57.900,00	58.808,31	66.000,00	57.900,00	58.757,17
SA01	Saldo (01) Haushaltsrücklagen (230 - 240)				0,00	0,00	0,00	0,00	0,00	0,00
SA00	Saldo (00) Nettoergebnis nach Haushaltsrücklagen (Saldo 0 + Saldo 01)				66.000,00	57.900,00	58.808,31			
<b>Investive Gebarung</b>										
SU 33	Summe Einzahlungen investive Gebarung							0,00	0,00	0,00
SU 34	Summe Auszahlungen investive Gebarung							0,00	0,00	0,00
SA2	Saldo (2) Geldfluss aus der Investiven Gebarung (33 – 34)							0,00	0,00	0,00
SA3	Saldo (3) Nettofinanzierungssaldo (Saldo 1 + Saldo 2)							66.000,00	57.900,00	58.757,17
<b>Finanzierungstätigkeit</b>										
SU 35	Summe Einzahlungen aus der Finanzierungstätigkeit							0,00	0,00	0,00
SU 36	Summe Auszahlungen aus der Finanzierungstätigkeit							0,00	0,00	0,00
SA4	Saldo (4) Geldfluss aus der Finanzierungstätigkeit (35 – 36)							0,00	0,00	0,00
SA5	Saldo (5) Geldfluss aus der voranschlagswirksamen Gebarung (Saldo 3 + Saldo 4)							66.000,00	57.900,00	58.757,17
<b>853 Betriebe für die Errichtung und Verwaltung von Wohn- und Geschäftsg</b>										
<b>853000 Betriebe für die Errichtung und Verw. von Wohn- u. Geschäftsg</b>										
<b>Operative Gebarung</b>										
2/853000+811000	Einnahmen aus Vermietungen	2115	3115	14	5.000,00	4.500,00	4.219,13	5.000,00	4.500,00	4.219,13
6/853000+829910	Zuführung aus der operativen Gebarung	2116	3116	1 18			446,05			446,05
SU 21 / 31	Summe Erträge / Einzahlungen operative Gebarung				5.000,00	4.500,00	4.665,18	5.000,00	4.500,00	4.665,18
1/853000-600000	Strom	2222	3222	24	900,00	1.200,00	259,75	900,00	1.200,00	259,75
1/853000-614000	Instandhaltung Gebäude (Hauptstraße 165)	2224	3224	24	500,00	500,00		500,00	500,00	
1/853000-631000	Telekommunikationsdienste	2222	3222	24	400,00	400,00	309,15	400,00	400,00	309,15
1/853000-670000	Versicherungen	2222	3222	24	900,00	900,00	812,87	900,00	900,00	812,87
1/853000-680000	Planmäßige Abschreibung	2226			200,00	200,00	173,66			

		MVAG VC QU			Ergebnisvoranschlag			Finanzierungsvoranschlag		
		EH	FH		VA 2024	VA 2023	RA 2022	VA 2024	VA 2023	RA 2022
1/853000-710000	öffentliche Abgaben	2225	3225	24	2.500,00	2.500,00	2.259,88	2.500,00	2.500,00	2.259,88
<b>SU 22 / 32</b>	<b>Summe Aufwendungen / Auszahlungen operative Gebarung</b>				<b>5.400,00</b>	<b>5.700,00</b>	<b>3.815,31</b>	<b>5.200,00</b>	<b>5.500,00</b>	<b>3.641,65</b>
<b>SA 0 / SA 1</b>	<b>(0) Nettoergebnis (21 - 22) / (1) Geldfluss operative Gebarung (31 - 32)</b>				<b>-400,00</b>	<b>-1.200,00</b>	<b>849,87</b>	<b>-200,00</b>	<b>-1.000,00</b>	<b>1.023,53</b>
<b>SA01</b>	<b>Saldo (01) Haushaltsrücklagen (230 - 240)</b>				<b>0,00</b>	<b>0,00</b>	<b>0,00</b>	<b>0,00</b>	<b>0,00</b>	<b>0,00</b>
<b>SA00</b>	<b>Saldo (00) Nettoergebnis nach Haushaltsrücklagen (Saldo 0 + Saldo 01)</b>				<b>-400,00</b>	<b>-1.200,00</b>	<b>849,87</b>			
<b>Investive Gebarung</b>										
<b>SU 33</b>	<b>Summe Einzahlungen investive Gebarung</b>							<b>0,00</b>	<b>0,00</b>	<b>0,00</b>
5/853000-010001	Gebäude und Bauten		3413	1 40						446,05
1/853000-042000	Amts-, Betriebs- und Geschäftsausstattung		3415	2 41						1.647,46
<b>SU 34</b>	<b>Summe Auszahlungen investive Gebarung</b>							<b>0,00</b>	<b>0,00</b>	<b>2.093,51</b>
<b>SA2</b>	<b>Saldo (2) Geldfluss aus der Investiven Gebarung (33 - 34)</b>							<b>0,00</b>	<b>0,00</b>	<b>-2.093,51</b>
<b>SA3</b>	<b>Saldo (3) Nettofinanzierungssaldo (Saldo 1 + Saldo 2)</b>							<b>-200,00</b>	<b>-1.000,00</b>	<b>-1.069,98</b>
<b>Finanzierungstätigkeit</b>										
<b>SU 35</b>	<b>Summe Einzahlungen aus der Finanzierungstätigkeit</b>							<b>0,00</b>	<b>0,00</b>	<b>0,00</b>
<b>SU 36</b>	<b>Summe Auszahlungen aus der Finanzierungstätigkeit</b>							<b>0,00</b>	<b>0,00</b>	<b>0,00</b>
<b>SA4</b>	<b>Saldo (4) Geldfluss aus der Finanzierungstätigkeit (35 - 36)</b>							<b>0,00</b>	<b>0,00</b>	<b>0,00</b>
<b>SA5</b>	<b>Saldo (5) Geldfluss aus der voranschlagswirksamen Gebarung (Saldo 3 + Saldo 4)</b>							<b>-200,00</b>	<b>-1.000,00</b>	<b>-1.069,98</b>
<b>853100</b>	<b>Postgebäude</b>									
<b>Operative Gebarung</b>										
2/853100+811000	Einnahmen Vermietung Postgarage	2115	3115	14	4.500,00	5.700,00	9.124,91	4.500,00	5.700,00	9.124,91
<b>SU 21 / 31</b>	<b>Summe Erträge / Einzahlungen operative Gebarung</b>				<b>4.500,00</b>	<b>5.700,00</b>	<b>9.124,91</b>	<b>4.500,00</b>	<b>5.700,00</b>	<b>9.124,91</b>
1/853100-451000	Heizöl	2221	3221	23	8.300,00	8.200,00	11.581,87	8.300,00	8.200,00	11.581,87
1/853100-600000	Strom	2222	3222	24	12.000,00	15.900,00	4.086,45	12.000,00	15.900,00	4.086,45
1/853100-614000	Instandhaltung Gebäude (Postgarage)	2224	3224	24	1.600,00	10.500,00	2.098,14	1.600,00	10.500,00	2.098,14
1/853100-618000	Instandhaltung von sonstigen Anlagen	2224	3224	24			5.701,53			5.701,53
1/853100-670000	Versicherungen	2222	3222	24	2.300,00	2.200,00	2.205,42	2.300,00	2.200,00	2.205,42
1/853100-710000	Öffentliche Abgaben	2225	3225	24	5.900,00	5.700,00	6.917,38	5.900,00	5.700,00	6.917,38
<b>SU 22 / 32</b>	<b>Summe Aufwendungen / Auszahlungen operative Gebarung</b>				<b>30.100,00</b>	<b>42.500,00</b>	<b>32.590,79</b>	<b>30.100,00</b>	<b>42.500,00</b>	<b>32.590,79</b>
<b>SA 0 / SA 1</b>	<b>(0) Nettoergebnis (21 - 22) / (1) Geldfluss operative Gebarung (31 - 32)</b>				<b>-25.600,00</b>	<b>-36.800,00</b>	<b>-23.465,88</b>	<b>-25.600,00</b>	<b>-36.800,00</b>	<b>-23.465,88</b>
<b>SA01</b>	<b>Saldo (01) Haushaltsrücklagen (230 - 240)</b>				<b>0,00</b>	<b>0,00</b>	<b>0,00</b>	<b>0,00</b>	<b>0,00</b>	<b>0,00</b>
<b>SA00</b>	<b>Saldo (00) Nettoergebnis nach Haushaltsrücklagen (Saldo 0 + Saldo 01)</b>				<b>-25.600,00</b>	<b>-36.800,00</b>	<b>-23.465,88</b>			
<b>Investive Gebarung</b>										
<b>SU 33</b>	<b>Summe Einzahlungen investive Gebarung</b>							<b>0,00</b>	<b>0,00</b>	<b>0,00</b>
<b>SU 34</b>	<b>Summe Auszahlungen investive Gebarung</b>							<b>0,00</b>	<b>0,00</b>	<b>0,00</b>
<b>SA2</b>	<b>Saldo (2) Geldfluss aus der Investiven Gebarung (33 - 34)</b>							<b>0,00</b>	<b>0,00</b>	<b>0,00</b>
<b>SA3</b>	<b>Saldo (3) Nettofinanzierungssaldo (Saldo 1 + Saldo 2)</b>							<b>-25.600,00</b>	<b>-36.800,00</b>	<b>-23.465,88</b>

		MVAG VC QU			Ergebnisvoranschlag			Finanzierungsvoranschlag		
		EH	FH		VA 2024	VA 2023	RA 2022	VA 2024	VA 2023	RA 2022
<b>Finanzierungstätigkeit</b>										
SU 35	Summe Einzahlungen aus der Finanzierungstätigkeit							0,00	0,00	0,00
SU 36	Summe Auszahlungen aus der Finanzierungstätigkeit							0,00	0,00	0,00
SA4	Saldo (4) Geldfluss aus der Finanzierungstätigkeit (35 – 36)							0,00	0,00	0,00
SA5	Saldo (5) Geldfluss aus der voranschlagswirksamen Gebarung (Saldo 3 + Saldo 4)							-25.600,00	-36.800,00	-23.465,88
<b>853200</b>	<b>Wohnung Kreuzbrunn</b>									
<b>Operative Gebarung</b>										
2/853200+811000	Einnahmen Vermietung Wohnung	2115	3115	14	5.600,00	5.000,00	4.363,68	5.600,00	5.000,00	4.363,68
<b>SU 21 / 31</b>	<b>Summe Erträge / Einzahlungen operative Gebarung</b>				<b>5.600,00</b>	<b>5.000,00</b>	<b>4.363,68</b>	<b>5.600,00</b>	<b>5.000,00</b>	<b>4.363,68</b>
1/853200-700000	Betriebskosten (Wohnung Kreuzbrunn)	2223	3223	24	5.200,00	5.100,00	4.781,58	5.200,00	5.100,00	4.781,58
<b>SU 22 / 32</b>	<b>Summe Aufwendungen / Auszahlungen operative Gebarung</b>				<b>5.200,00</b>	<b>5.100,00</b>	<b>4.781,58</b>	<b>5.200,00</b>	<b>5.100,00</b>	<b>4.781,58</b>
<b>SA 0 / SA 1</b>	<b>(0) Nettoergebnis (21 - 22) / (1) Geldfluss operative Gebarung (31 – 32)</b>				<b>400,00</b>	<b>-100,00</b>	<b>-417,90</b>	<b>400,00</b>	<b>-100,00</b>	<b>-417,90</b>
SA01	Saldo (01) Haushaltsrücklagen (230 - 240)				0,00	0,00	0,00	0,00	0,00	0,00
SA00	Saldo (00) Nettoergebnis nach Haushaltsrücklagen (Saldo 0 + Saldo 01)				400,00	-100,00	-417,90			
<b>Investive Gebarung</b>										
SU 33	Summe Einzahlungen investive Gebarung							0,00	0,00	0,00
SU 34	Summe Auszahlungen investive Gebarung							0,00	0,00	0,00
SA2	Saldo (2) Geldfluss aus der Investiven Gebarung (33 – 34)							0,00	0,00	0,00
SA3	Saldo (3) Nettofinanzierungssaldo (Saldo 1 + Saldo 2)							400,00	-100,00	-417,90
<b>Finanzierungstätigkeit</b>										
SU 35	Summe Einzahlungen aus der Finanzierungstätigkeit							0,00	0,00	0,00
SU 36	Summe Auszahlungen aus der Finanzierungstätigkeit							0,00	0,00	0,00
SA4	Saldo (4) Geldfluss aus der Finanzierungstätigkeit (35 – 36)							0,00	0,00	0,00
SA5	Saldo (5) Geldfluss aus der voranschlagswirksamen Gebarung (Saldo 3 + Saldo 4)							400,00	-100,00	-417,90
<b>87</b>	<b>Wirtschaftliche Unternehmungen</b>									
<b>870</b>	<b>Elektrizitätsversorgung</b>									
<b>870000</b>	<b>Elektrizitätsversorgung</b>									
<b>Operative Gebarung</b>										
2/870000+813000	Erträge aus der Auflösung von Investitionszuschüssen (Kapitaltransfers)	2127			3.600,00		2.205,32			
6/870000+829910	Zuführung aus der operativen Gebarung	2116	3116	1 18		6.600,00	56.222,92		6.600,00	56.222,92
6/870000+829960	Sonstige Erträge	2116	3116	1 18			3.051,27			3.051,27
2/870000+829960	Sonstige Erträge	2116	3116	18	8.000,00	8.000,00		8.000,00	8.000,00	
<b>SU 21 / 31</b>	<b>Summe Erträge / Einzahlungen operative Gebarung</b>				<b>11.600,00</b>	<b>14.600,00</b>	<b>61.479,51</b>	<b>8.000,00</b>	<b>14.600,00</b>	<b>59.274,19</b>
1/870000-650000	Zinsen für Finanzschulden in Euro	2241	3241	25	100,00	100,00	122,16	100,00	100,00	122,16

		MVAG		VC QU	Ergebnisvoranschlag			Finanzierungsvoranschlag		
		EH	FH		VA 2024	VA 2023	RA 2022	VA 2024	VA 2023	RA 2022
1/870000-680000	Planmäßige Abschreibung	2226			3.500,00			3.523,60		
<b>SU 22 / 32</b>	<b>Summe Aufwendungen / Auszahlungen operative Gebarung</b>				<b>3.600,00</b>	<b>100,00</b>		<b>3.645,76</b>	<b>100,00</b>	<b>100,00</b>
<b>SA 0 / SA 1</b>	<b>(0) Nettoergebnis (21 - 22) / (1) Geldfluss operative Gebarung (31 - 32)</b>				<b>8.000,00</b>	<b>14.500,00</b>		<b>57.833,75</b>	<b>7.900,00</b>	<b>14.500,00</b>
<b>SA01</b>	<b>Saldo (01) Haushaltsrücklagen (230 - 240)</b>				<b>0,00</b>	<b>0,00</b>		<b>0,00</b>	<b>0,00</b>	<b>0,00</b>
<b>SA00</b>	<b>Saldo (00) Nettoergebnis nach Haushaltsrücklagen (Saldo 0 + Saldo 01)</b>				<b>8.000,00</b>	<b>14.500,00</b>		<b>57.833,75</b>		
<b>Investive Gebarung</b>										
6/870000+300000	Kapitaltransfers von Bund, Bundesfonds und Bundeskammern	3331	1	33						8.343,75
<b>SU 33</b>	<b>Summe Einzahlungen investive Gebarung</b>							<b>0,00</b>	<b>0,00</b>	<b>8.343,75</b>
5/870000-050100	Sonderanlagen_Energiesparmaßnahmen	3412	1	40					6.600,00	
5/870000-062100	Im Bau befindliche technische Anlagen_Energiesparmaßnahmen	3414	1	41						109.291,32
<b>SU 34</b>	<b>Summe Auszahlungen investive Gebarung</b>							<b>0,00</b>	<b>6.600,00</b>	<b>109.291,32</b>
<b>SA2</b>	<b>Saldo (2) Geldfluss aus der Investiven Gebarung (33 - 34)</b>							<b>0,00</b>	<b>-6.600,00</b>	<b>-100.947,57</b>
<b>SA3</b>	<b>Saldo (3) Nettofinanzierungssaldo (Saldo 1 + Saldo 2)</b>							<b>7.900,00</b>	<b>7.900,00</b>	<b>-41.795,54</b>
<b>Finanzierungstätigkeit</b>										
<b>SU 35</b>	<b>Summe Einzahlungen aus der Finanzierungstätigkeit</b>							<b>0,00</b>	<b>0,00</b>	<b>0,00</b>
1/870000-346000	Tilgung von Bankdarlehen	3614	65					6.200,00	6.200,00	6.146,54
<b>SU 36</b>	<b>Summe Auszahlungen aus der Finanzierungstätigkeit</b>							<b>6.200,00</b>	<b>6.200,00</b>	<b>6.146,54</b>
<b>SA4</b>	<b>Saldo (4) Geldfluss aus der Finanzierungstätigkeit (35 - 36)</b>							<b>-6.200,00</b>	<b>-6.200,00</b>	<b>-6.146,54</b>
<b>SA5</b>	<b>Saldo (5) Geldfluss aus der voranschlagswirksamen Gebarung (Saldo 3 + Saldo 4)</b>							<b>1.700,00</b>	<b>1.700,00</b>	<b>-47.942,08</b>
<b>89 Wirtschaftliche Unternehmungen (Fortsetzung)</b>										
<b>894 Stadthallen, Kongresshäuser</b>										
<b>894000 Mehrzweckhalle</b>										
<b>Operative Gebarung</b>										
2/894000+811000	Einnahmen Hallenmiete	2115	3115	14	21.500,00	21.000,00	15.438,37	21.500,00	21.000,00	15.438,37
<b>SU 21 / 31</b>	<b>Summe Erträge / Einzahlungen operative Gebarung</b>				<b>21.500,00</b>	<b>21.000,00</b>	<b>15.438,37</b>	<b>21.500,00</b>	<b>21.000,00</b>	<b>15.438,37</b>
1/894000-400000	Sonstige Anschaffungen - GWG	2221	3221	23	1.500,00	1.500,00	345,14	1.500,00	1.500,00	345,14
1/894000-451000	Heizung (Gas)	2221	3221	23						656,64
1/894000-454000	Reinigungsmittel	2221	3221	23	800,00	800,00	907,72	800,00	800,00	907,72
1/894000-459000	Sonstige Verbrauchsgüter	2221	3221	23			21,35			21,35
1/894000-511000	Geldbezüge der VB in handwerklicher Verwendung	2211	3211	20	47.900,00	42.500,00	39.499,24	47.900,00	42.500,00	39.499,24
1/894000-565000	Mehrleistungsvergütungen	2211	3211	20	1.400,00	500,00	400,77	1.400,00	500,00	400,77
1/894000-569000	sonstige Nebengebühren	2211	3211	20	600,00	600,00	502,68	600,00	600,00	502,68
1/894000-580000	DGB für Familienbeihilfen	2212	3212	20	1.900,00	1.700,00	1.566,72	1.900,00	1.700,00	1.566,72
1/894000-582000	sonstige DGB zur sozialen Sicherheit	2212	3212	20	10.000,00	8.600,00	8.047,20	10.000,00	8.600,00	8.047,20

		MVAG VC QU			Ergebnisvoranschlag			Finanzierungsvoranschlag		
		EH	FH		VA 2024	VA 2023	RA 2022	VA 2024	VA 2023	RA 2022
1/894000-582100	MV-Kasse	2212	3212	20	800,00	700,00	602,83	800,00	700,00	602,83
1/894000-588000	Kommunalsteuer	2212	3212	20	1.500,00	1.300,00	1.205,35	1.500,00	1.300,00	1.205,35
1/894000-592000	Dotierung von Rückstellungen für Jubiläumszuwendungen	2214			200,00	100,00	80,40			
1/894000-600000	Strom	2222	3222	24	7.300,00	9.700,00	4.774,25	7.300,00	9.700,00	4.774,25
1/894000-600100	Gas (Heizung)	2222	3222	24	9.000,00	9.600,00	7.672,22	9.000,00	9.600,00	7.672,22
1/894000-614000	Instandhaltung von Gebäuden und Bauten	2224	3224	24		10.800,00			10.800,00	
1/894000-618100	Instandhaltung sonst.Anlagen Wartungen	2224	3224	24	10.000,00	18.700,00	3.467,00	10.000,00	18.700,00	4.131,80
1/894000-631000	Telefon	2222	3222	24	100,00	100,00	61,03	100,00	100,00	61,03
1/894000-670000	Versicherungen	2222	3222	24	3.500,00	3.400,00	3.343,00	3.500,00	3.400,00	3.343,00
1/894000-680000	Planmäßige Abschreibung	2226			42.500,00	42.500,00	42.526,63			
1/894000-710000	öffentliche Abgaben	2225	3225	24	2.600,00	2.500,00	2.684,54	2.600,00	2.500,00	2.684,54
1/894000-728300	Grundreinigung	2225	3225	24	3.500,00	1.500,00	492,62	3.500,00	1.500,00	964,12
<b>SU 22 / 32</b>	<b>Summe Aufwendungen / Auszahlungen operative Gebarung</b>				<b>145.100,00</b>	<b>157.100,00</b>	<b>118.200,69</b>	<b>102.400,00</b>	<b>114.500,00</b>	<b>77.386,60</b>
<b>SA 0 / SA 1</b>	<b>(0) Nettoergebnis (21 - 22) / (1) Geldfluss operative Gebarung (31 - 32)</b>				<b>-123.600,00</b>	<b>-136.100,00</b>	<b>-102.762,32</b>	<b>-80.900,00</b>	<b>-93.500,00</b>	<b>-61.948,23</b>
<b>SA01</b>	<b>Saldo (01) Haushaltsrücklagen (230 - 240)</b>				<b>0,00</b>	<b>0,00</b>	<b>0,00</b>	<b>0,00</b>	<b>0,00</b>	<b>0,00</b>
<b>SA00</b>	<b>Saldo (00) Nettoergebnis nach Haushaltsrücklagen (Saldo 0 + Saldo 01)</b>				<b>-123.600,00</b>	<b>-136.100,00</b>	<b>-102.762,32</b>			
<b>Investive Gebarung</b>										
<b>SU 33</b>	<b>Summe Einzahlungen investive Gebarung</b>							<b>0,00</b>	<b>0,00</b>	<b>0,00</b>
1/894000-010000	Umstellung auf LED		3413	2 40					15.000,00	
<b>SU 34</b>	<b>Summe Auszahlungen investive Gebarung</b>							<b>0,00</b>	<b>15.000,00</b>	<b>0,00</b>
<b>SA2</b>	<b>Saldo (2) Geldfluss aus der Investiven Gebarung (33 - 34)</b>							<b>0,00</b>	<b>-15.000,00</b>	<b>0,00</b>
<b>SA3</b>	<b>Saldo (3) Nettofinanzierungssaldo (Saldo 1 + Saldo 2)</b>							<b>-80.900,00</b>	<b>-108.500,00</b>	<b>-61.948,23</b>
<b>Finanzierungstätigkeit</b>										
<b>SU 35</b>	<b>Summe Einzahlungen aus der Finanzierungstätigkeit</b>							<b>0,00</b>	<b>0,00</b>	<b>0,00</b>
<b>SU 36</b>	<b>Summe Auszahlungen aus der Finanzierungstätigkeit</b>							<b>0,00</b>	<b>0,00</b>	<b>0,00</b>
<b>SA4</b>	<b>Saldo (4) Geldfluss aus der Finanzierungstätigkeit (35 - 36)</b>							<b>0,00</b>	<b>0,00</b>	<b>0,00</b>
<b>SA5</b>	<b>Saldo (5) Geldfluss aus der voranschlagswirksamen Gebarung (Saldo 3 + Saldo 4)</b>							<b>-80.900,00</b>	<b>-108.500,00</b>	<b>-61.948,23</b>
<b>894100</b>	<b>Schlossparkhalle</b>									
<b>Operative Gebarung</b>										
6/894100+829910	Zuführung aus der operativen Gebarung	2116	3116	1 18		1.500,00			1.500,00	
<b>SU 21 / 31</b>	<b>Summe Erträge / Einzahlungen operative Gebarung</b>				<b>0,00</b>	<b>1.500,00</b>	<b>0,00</b>	<b>0,00</b>	<b>1.500,00</b>	<b>0,00</b>
<b>SU 22 / 32</b>	<b>Summe Aufwendungen / Auszahlungen operative Gebarung</b>				<b>0,00</b>	<b>0,00</b>	<b>0,00</b>	<b>0,00</b>	<b>0,00</b>	<b>0,00</b>
<b>SA 0 / SA 1</b>	<b>(0) Nettoergebnis (21 - 22) / (1) Geldfluss operative Gebarung (31 - 32)</b>				<b>0,00</b>	<b>1.500,00</b>	<b>0,00</b>	<b>0,00</b>	<b>1.500,00</b>	<b>0,00</b>
<b>SA01</b>	<b>Saldo (01) Haushaltsrücklagen (230 - 240)</b>				<b>0,00</b>	<b>0,00</b>	<b>0,00</b>	<b>0,00</b>	<b>0,00</b>	<b>0,00</b>
<b>SA00</b>	<b>Saldo (00) Nettoergebnis nach Haushaltsrücklagen (Saldo 0 + Saldo 01)</b>				<b>0,00</b>	<b>1.500,00</b>	<b>0,00</b>			

		MVAG		VC QU	Ergebnisvoranschlag			Finanzierungsvoranschlag		
		EH	FH		VA 2024	VA 2023	RA 2022	VA 2024	VA 2023	RA 2022
<b>Investive Gebarung</b>										
<b>SU 33</b>	<b>Summe Einzahlungen investive Gebarung</b>							<b>0,00</b>	<b>0,00</b>	<b>0,00</b>
5/894100-010100	Gebäude und Bauten		3413	1 40					1.500,00	
<b>SU 34</b>	<b>Summe Auszahlungen investive Gebarung</b>							<b>0,00</b>	<b>1.500,00</b>	<b>0,00</b>
<b>SA2</b>	<b>Saldo (2) Geldfluss aus der Investiven Gebarung (33 – 34)</b>							<b>0,00</b>	<b>-1.500,00</b>	<b>0,00</b>
<b>SA3</b>	<b>Saldo (3) Nettofinanzierungssaldo (Saldo 1 + Saldo 2)</b>							<b>0,00</b>	<b>0,00</b>	<b>0,00</b>
<b>Finanzierungstätigkeit</b>										
<b>SU 35</b>	<b>Summe Einzahlungen aus der Finanzierungstätigkeit</b>							<b>0,00</b>	<b>0,00</b>	<b>0,00</b>
<b>SU 36</b>	<b>Summe Auszahlungen aus der Finanzierungstätigkeit</b>							<b>0,00</b>	<b>0,00</b>	<b>0,00</b>
<b>SA4</b>	<b>Saldo (4) Geldfluss aus der Finanzierungstätigkeit (35 – 36)</b>							<b>0,00</b>	<b>0,00</b>	<b>0,00</b>
<b>SA5</b>	<b>Saldo (5) Geldfluss aus der voranschlagswirksamen Gebarung (Saldo 3 + Saldo 4)</b>							<b>0,00</b>	<b>0,00</b>	<b>0,00</b>
<b>899</b>	<b>Sonstige wirtschaftliche Unternehmungen</b>									
<b>899000</b>	<b>sonstige wirtschaftliche Unternehmungen, Postpartner</b>									
<b>Operative Gebarung</b>										
2/899000+810000	Leistungserlöse	2114	3114	13	28.000,00	27.500,00	25.172,03	28.000,00	27.500,00	25.172,03
2/899000+817000	Erträge aus der Auflösung von sonstigen Rückstellungen	2117					7.308,34			
<b>SU 21 / 31</b>	<b>Summe Erträge / Einzahlungen operative Gebarung</b>				<b>28.000,00</b>	<b>27.500,00</b>	<b>32.480,37</b>	<b>28.000,00</b>	<b>27.500,00</b>	<b>25.172,03</b>
1/899000-456000	Schreib-, Zeichen- und sonstige Büromittel	2221	3221	23	400,00	400,00	385,99	400,00	400,00	47,99
1/899000-510000	Geldbezüge der VB der Verwaltung	2211	3211	20	39.300,00	35.200,00	37.706,30	39.300,00	35.200,00	37.706,30
1/899000-565000	Mehrleistungsvergütung	2211	3211	20	6.000,00	6.000,00	1.277,40	6.000,00	6.000,00	1.277,40
1/899000-569000	sonstige Nebengebühren	2211	3211	20	8.300,00	7.500,00	7.014,93	8.300,00	7.500,00	7.014,93
1/899000-580000	DGB für Familienbeihilfen	2212	3212	20	1.800,00	1.700,00	1.764,02	1.800,00	1.700,00	1.764,02
1/899000-582000	sonstige DGB zur sozialen Sicherheit	2212	3212	20	9.500,00	8.400,00	9.092,10	9.500,00	8.400,00	9.092,10
1/899000-582100	MV-Kasse	2212	3212	20	600,00	600,00	474,71	600,00	600,00	474,71
1/899000-591000	Dotierung von Rückstellungen für Abfertigungen	2214			300,00	300,00				
1/899000-592000	Dotierung von Rückstellungen für Jubiläumswendungen	2214			600,00	500,00	208,67			
1/899000-631000	Telekommunikationsdienste	2222	3222	24	500,00	500,00	461,84	500,00	500,00	461,84
1/899000-680000	Planmäßige Abschreibung	2226			400,00	400,00	354,75			
1/899000-724000	Reisegebühren	2225	3225	24	100,00	100,00	28,53	100,00	100,00	28,53
<b>SU 22 / 32</b>	<b>Summe Aufwendungen / Auszahlungen operative Gebarung</b>				<b>67.800,00</b>	<b>61.600,00</b>	<b>58.769,24</b>	<b>66.500,00</b>	<b>60.400,00</b>	<b>57.867,82</b>
<b>SA 0 / SA 1</b>	<b>(0) Nettoergebnis (21 - 22) / (1) Geldfluss operative Gebarung (31 – 32)</b>				<b>-39.800,00</b>	<b>-34.100,00</b>	<b>-26.288,87</b>	<b>-38.500,00</b>	<b>-32.900,00</b>	<b>-32.695,79</b>
<b>SA01</b>	<b>Saldo (01) Haushaltsrücklagen (230 - 240)</b>				<b>0,00</b>	<b>0,00</b>	<b>0,00</b>	<b>0,00</b>	<b>0,00</b>	<b>0,00</b>
<b>SA00</b>	<b>Saldo (00) Nettoergebnis nach Haushaltsrücklagen (Saldo 0 + Saldo 01)</b>				<b>-39.800,00</b>	<b>-34.100,00</b>	<b>-26.288,87</b>			

	MVAG	VC QU	Ergebnisvoranschlag			Finanzierungsvoranschlag				
			EH	FH	VA 2024	VA 2023	RA 2022	VA 2024	VA 2023	RA 2022
<b>Investive Gebarung</b>										
<b>SU 33</b>			<b>Summe Einzahlungen investive Gebarung</b>					<b>0,00</b>	<b>0,00</b>	<b>0,00</b>
1/899000-042000			Amts-, Betriebs- und Geschäftsausstattung	3415	2 41					3.547,50
<b>SU 34</b>			<b>Summe Auszahlungen investive Gebarung</b>					<b>0,00</b>	<b>0,00</b>	<b>3.547,50</b>
<b>SA2</b>			<b>Saldo (2) Geldfluss aus der Investiven Gebarung (33 – 34)</b>					<b>0,00</b>	<b>0,00</b>	<b>-3.547,50</b>
<b>SA3</b>			<b>Saldo (3) Nettofinanzierungssaldo (Saldo 1 + Saldo 2)</b>					<b>-38.500,00</b>	<b>-32.900,00</b>	<b>-36.243,29</b>
<b>Finanzierungstätigkeit</b>										
<b>SU 35</b>			<b>Summe Einzahlungen aus der Finanzierungstätigkeit</b>					<b>0,00</b>	<b>0,00</b>	<b>0,00</b>
<b>SU 36</b>			<b>Summe Auszahlungen aus der Finanzierungstätigkeit</b>					<b>0,00</b>	<b>0,00</b>	<b>0,00</b>
<b>SA4</b>			<b>Saldo (4) Geldfluss aus der Finanzierungstätigkeit (35 – 36)</b>					<b>0,00</b>	<b>0,00</b>	<b>0,00</b>
<b>SA5</b>			<b>Saldo (5) Geldfluss aus der voranschlagswirksamen Gebarung (Saldo 3 + Saldo 4)</b>					<b>-38.500,00</b>	<b>-32.900,00</b>	<b>-36.243,29</b>

		MVAG		VC QU	Ergebnisvoranschlag			Finanzierungsvoranschlag		
		EH	FH		VA 2024	VA 2023	RA 2022	VA 2024	VA 2023	RA 2022
<b>9 Finanzwirtschaft</b>										
<b>90</b>	<b>Gesonderte Verwaltung</b>									
<b>900</b>	<b>Gesonderte Verwaltung</b>									
<b>900000</b>	<b>Finanzwirtschaft</b>									
<b>Operative Gebarung</b>										
2/900000+817000	Erträge aus der Auflösung von sonstigen Rückstellungen	2117				26.600,00		94.717,79		
2/900000+829000	sonstige Einnahmen	2116	3116	18	800,00	800,00	427,25	800,00	800,00	427,25
2/900000+829100	Abfertigungen Leistungen Versicherung	2116	3116	18		16.000,00	72.485,38		16.000,00	72.485,38
2/900000+863000	EntgeltFortZahlung - Zuschuss	2121	3121	15			4.811,71			4.811,71
<b>SU 21 / 31</b>	<b>Summe Erträge / Einzahlungen operative Gebarung</b>				<b>800,00</b>	<b>43.400,00</b>	<b>172.442,13</b>	<b>800,00</b>	<b>16.800,00</b>	<b>77.724,34</b>
1/900000-400000	Amtsausstattung - GWG	2221	3221	23	1.000,00	1.000,00		1.000,00	1.000,00	
1/900000-456000	Schreib-, Zeichen- und sonstige Büromittel	2221	3221	23	3.300,00	3.200,00	3.541,46	3.300,00	3.200,00	3.541,46
1/900000-510000	Geldbezüge der VB der Verwaltung	2211	3211	20	193.200,00	233.300,00	220.166,95	193.200,00	233.300,00	220.166,95
1/900000-510100	Abfertigungen	2211	3211	20		28.600,00	101.512,88		28.600,00	101.512,88
1/900000-565000	Mehroleistungsvergütungen	2211	3211	20	5.400,00	5.200,00	5.315,74	5.400,00	5.200,00	5.315,74
1/900000-567000	Belohnungen und Geldaushilfen	2213	3213	20	2.500,00	3.400,00	2.844,00	2.500,00	3.400,00	2.844,00
1/900000-569000	sonstige Nebengebühren	2211	3211	20	9.700,00	9.700,00	8.934,88	9.700,00	9.700,00	8.934,88
1/900000-580000	DGB für Familienbeihilfen	2212	3212	20	6.600,00	7.200,00	4.399,77	6.600,00	7.200,00	4.399,77
1/900000-582000	sonstige DGB zur sozialen Sicherheit	2212	3212	20	38.400,00	41.300,00	39.107,68	38.400,00	41.300,00	39.107,68
1/900000-582100	MV-Kasse	2212	3212	20	1.000,00	1.000,00	784,94	1.000,00	1.000,00	784,94
1/900000-591000	Dotierung von Rückstellungen für Abfertigungen	2214			11.600,00	7.700,00	62.499,01			
1/900000-592000	Dotierung von Rückstellungen für Jubiläumszuwendungen	2214			4.000,00	2.700,00	13.795,32			
1/900000-680000	Planmäßige Abschreibung	2226			1.000,00	1.600,00	1.636,35			
1/900000-720400	E-Government Kommunalnet Benützergeb.	2225	3225	24	3.200,00	3.100,00	2.545,93	3.200,00	3.100,00	1.962,37
1/900000-724000	Reisegebühren	2225	3225	24	500,00	200,00	531,15	500,00	200,00	531,15
1/900000-728000	Softwarewartung	2225	3225	24	40.700,00	37.000,00	36.596,95	40.700,00	37.000,00	36.778,43
1/900000-728300	DCE-Lohn Bearbeitungskosten	2225	3225	24	3.700,00	3.600,00	3.624,22	3.700,00	3.600,00	3.474,58
1/900000-729910	Zuführung an die investive Gebarung	2225	3225	24		813.300,00	632.285,75		813.300,00	632.285,75
<b>SU 22 / 32</b>	<b>Summe Aufwendungen / Auszahlungen operative Gebarung</b>				<b>325.800,00</b>	<b>1.203.100,00</b>	<b>1.140.122,98</b>	<b>309.200,00</b>	<b>1.191.100,00</b>	<b>1.061.640,58</b>
<b>SA 0 / SA 1</b>	<b>(0) Nettoergebnis (21 - 22) / (1) Geldfluss operative Gebarung (31 - 32)</b>				<b>-325.000,00</b>	<b>-1.159.700,00</b>	<b>-967.680,85</b>	<b>-308.400,00</b>	<b>-1.174.300,00</b>	<b>-983.916,24</b>
<b>SA01</b>	<b>Saldo (01) Haushaltsrücklagen (230 - 240)</b>				<b>0,00</b>	<b>0,00</b>	<b>0,00</b>	<b>0,00</b>	<b>0,00</b>	<b>0,00</b>
<b>SA00</b>	<b>Saldo (00) Nettoergebnis nach Haushaltsrücklagen (Saldo 0 + Saldo 01)</b>				<b>-325.000,00</b>	<b>-1.159.700,00</b>	<b>-967.680,85</b>			

		MVAG		VC QU	Ergebnisvoranschlag			Finanzierungsvoranschlag		
		EH	FH		VA 2024	VA 2023	RA 2022	VA 2024	VA 2023	RA 2022
<b>Investive Gebarung</b>										
<b>SU 33</b>	<b>Summe Einzahlungen investive Gebarung</b>							<b>0,00</b>	<b>0,00</b>	<b>0,00</b>
1/900000-042000	Amtsausstattung		3415	2 41				1.000,00	1.400,00	
<b>SU 34</b>	<b>Summe Auszahlungen investive Gebarung</b>							<b>1.000,00</b>	<b>1.400,00</b>	<b>0,00</b>
<b>SA2</b>	<b>Saldo (2) Geldfluss aus der Investiven Gebarung (33 – 34)</b>							<b>-1.000,00</b>	<b>-1.400,00</b>	<b>0,00</b>
<b>SA3</b>	<b>Saldo (3) Nettofinanzierungssaldo (Saldo 1 + Saldo 2)</b>							<b>-309.400,00</b>	<b>-1.175.700,00</b>	<b>-983.916,24</b>
<b>Finanzierungstätigkeit</b>										
<b>SU 35</b>	<b>Summe Einzahlungen aus der Finanzierungstätigkeit</b>							<b>0,00</b>	<b>0,00</b>	<b>0,00</b>
<b>SU 36</b>	<b>Summe Auszahlungen aus der Finanzierungstätigkeit</b>							<b>0,00</b>	<b>0,00</b>	<b>0,00</b>
<b>SA4</b>	<b>Saldo (4) Geldfluss aus der Finanzierungstätigkeit (35 – 36)</b>							<b>0,00</b>	<b>0,00</b>	<b>0,00</b>
<b>SA5</b>	<b>Saldo (5) Geldfluss aus der voranschlagswirksamen Gebarung (Saldo 3 + Saldo 4)</b>							<b>-309.400,00</b>	<b>-1.175.700,00</b>	<b>-983.916,24</b>
<b>91</b>	<b>Kapitalvermögen und Stiftungen ohne eigene Rechtspersönlichkeit</b>									
<b>910</b>	<b>Geldverkehr</b>									
<b>910000</b>	<b>Geldverkehr</b>									
<b>Operative Gebarung</b>										
2/910000+823000	Zinsen der Giro- und Sparkonten	2131	3131	14	100,00	100,00	186,43	100,00	100,00	186,43
<b>SU 21 / 31</b>	<b>Summe Erträge / Einzahlungen operative Gebarung</b>				<b>100,00</b>	<b>100,00</b>	<b>186,43</b>	<b>100,00</b>	<b>100,00</b>	<b>186,43</b>
1/910000-650000	sonstige Zinsen (Kassenkredit)	2241	3241	25	15.000,00	1.000,00	1.507,80	15.000,00	1.000,00	1.507,80
1/910000-659000	Geldverkehrsspesen	2244	3244	24	10.300,00	10.100,00	10.167,35	10.300,00	10.100,00	10.167,35
1/910000-659001	Kest	2244	3244	24	100,00	100,00	13,87	100,00	100,00	13,87
<b>SU 22 / 32</b>	<b>Summe Aufwendungen / Auszahlungen operative Gebarung</b>				<b>25.400,00</b>	<b>11.200,00</b>	<b>11.689,02</b>	<b>25.400,00</b>	<b>11.200,00</b>	<b>11.689,02</b>
<b>SA 0 / SA 1</b>	<b>(0) Nettoergebnis (21 - 22) / (1) Geldfluss operative Gebarung (31 – 32)</b>				<b>-25.300,00</b>	<b>-11.100,00</b>	<b>-11.502,59</b>	<b>-25.300,00</b>	<b>-11.100,00</b>	<b>-11.502,59</b>
<b>SA01</b>	<b>Saldo (01) Haushaltsrücklagen (230 - 240)</b>				<b>0,00</b>	<b>0,00</b>	<b>0,00</b>	<b>0,00</b>	<b>0,00</b>	<b>0,00</b>
<b>SA00</b>	<b>Saldo (00) Nettoergebnis nach Haushaltsrücklagen (Saldo 0 + Saldo 01)</b>				<b>-25.300,00</b>	<b>-11.100,00</b>	<b>-11.502,59</b>			
<b>Investive Gebarung</b>										
<b>SU 33</b>	<b>Summe Einzahlungen investive Gebarung</b>							<b>0,00</b>	<b>0,00</b>	<b>0,00</b>
<b>SU 34</b>	<b>Summe Auszahlungen investive Gebarung</b>							<b>0,00</b>	<b>0,00</b>	<b>0,00</b>
<b>SA2</b>	<b>Saldo (2) Geldfluss aus der Investiven Gebarung (33 – 34)</b>							<b>0,00</b>	<b>0,00</b>	<b>0,00</b>
<b>SA3</b>	<b>Saldo (3) Nettofinanzierungssaldo (Saldo 1 + Saldo 2)</b>							<b>-25.300,00</b>	<b>-11.100,00</b>	<b>-11.502,59</b>
<b>Finanzierungstätigkeit</b>										
<b>SU 35</b>	<b>Summe Einzahlungen aus der Finanzierungstätigkeit</b>							<b>0,00</b>	<b>0,00</b>	<b>0,00</b>
<b>SU 36</b>	<b>Summe Auszahlungen aus der Finanzierungstätigkeit</b>							<b>0,00</b>	<b>0,00</b>	<b>0,00</b>
<b>SA4</b>	<b>Saldo (4) Geldfluss aus der Finanzierungstätigkeit (35 – 36)</b>							<b>0,00</b>	<b>0,00</b>	<b>0,00</b>
<b>SA5</b>	<b>Saldo (5) Geldfluss aus der voranschlagswirksamen Gebarung (Saldo 3 + Saldo 4)</b>							<b>-25.300,00</b>	<b>-11.100,00</b>	<b>-11.502,59</b>

		MVAG VC QU			Ergebnisvoranschlag			Finanzierungsvoranschlag		
		EH	FH		VA 2024	VA 2023	RA 2022	VA 2024	VA 2023	RA 2022
<b>92</b>	<b>Öffentliche Abgaben</b>									
<b>920</b>	<b>Ausschließliche Gemeindeabgaben</b>									
<b>920000</b>	<b>Ausschließliche Gemeindeabgaben</b>									
	<b>Operative Gebarung</b>									
2/920000+816200	NÖ Seuchenvorsorgeabgabe Gemeindeanteil	2114	3114	13	1.600,00	1.600,00	1.662,59	1.600,00	1.600,00	1.662,59
2/920000+830000	Grundsteuer A	2111	3111	10	4.500,00	9.000,00	4.428,35	4.500,00	9.000,00	4.375,37
2/920000+831000	Grundsteuer B	2111	3111	10	337.000,00	335.000,00	336.268,13	337.000,00	335.000,00	336.164,47
2/920000+833100	Kommunalsteuer	2111	3111	10	410.000,00	390.000,00	395.316,91	410.000,00	390.000,00	395.626,56
2/920000+838000	Hundeabgabe	2111	3111	10	13.000,00	13.000,00	12.548,54	13.000,00	13.000,00	12.386,54
2/920000+841000	Gebrauchsabgabe	2111	3111	10	51.000,00	51.000,00	51.931,85	51.000,00	51.000,00	51.931,85
2/920000+849000	Nebenansprüche (Mahngebühren etc.)	2111	3111	10	2.000,00	2.000,00	2.824,66	2.000,00	2.000,00	2.564,01
2/920000+850000	Aufschließungsbeitrag + Abstellplatz Ausgleichsabgabe	2111	3111	10	35.000,00	40.000,00	531.729,24	35.000,00	40.000,00	533.229,24
2/920000+856000	Verwaltungsabgaben	2111	3111	10	14.000,00	14.000,00	16.700,74	14.000,00	14.000,00	17.403,41
2/920000+856100	Verwaltungsabgaben (Friedhof)	2111	3111	10	100,00	400,00	107,80	100,00	400,00	68,60
<b>SU 21 / 31</b>	<b>Summe Erträge / Einzahlungen operative Gebarung</b>				<b>868.200,00</b>	<b>856.000,00</b>	<b>1.353.518,81</b>	<b>868.200,00</b>	<b>856.000,00</b>	<b>1.355.412,64</b>
<b>SU 22 / 32</b>	<b>Summe Aufwendungen / Auszahlungen operative Gebarung</b>				<b>0,00</b>	<b>0,00</b>	<b>0,00</b>	<b>0,00</b>	<b>0,00</b>	<b>0,00</b>
<b>SA 0 / SA 1</b>	<b>(0) Nettoergebnis (21 - 22) / (1) Geldfluss operative Gebarung (31 - 32)</b>				<b>868.200,00</b>	<b>856.000,00</b>	<b>1.353.518,81</b>	<b>868.200,00</b>	<b>856.000,00</b>	<b>1.355.412,64</b>
<b>SA01</b>	<b>Saldo (01) Haushaltsrücklagen (230 - 240)</b>				<b>0,00</b>	<b>0,00</b>	<b>0,00</b>	<b>0,00</b>	<b>0,00</b>	<b>0,00</b>
<b>SA00</b>	<b>Saldo (00) Nettoergebnis nach Haushaltsrücklagen (Saldo 0 + Saldo 01)</b>				<b>868.200,00</b>	<b>856.000,00</b>	<b>1.353.518,81</b>			
	<b>Investive Gebarung</b>									
<b>SU 33</b>	<b>Summe Einzahlungen investive Gebarung</b>							<b>0,00</b>	<b>0,00</b>	<b>0,00</b>
<b>SU 34</b>	<b>Summe Auszahlungen investive Gebarung</b>							<b>0,00</b>	<b>0,00</b>	<b>0,00</b>
<b>SA2</b>	<b>Saldo (2) Geldfluss aus der Investiven Gebarung (33 - 34)</b>							<b>0,00</b>	<b>0,00</b>	<b>0,00</b>
<b>SA3</b>	<b>Saldo (3) Nettofinanzierungssaldo (Saldo 1 + Saldo 2)</b>							<b>868.200,00</b>	<b>856.000,00</b>	<b>1.355.412,64</b>
	<b>Finanzierungstätigkeit</b>									
<b>SU 35</b>	<b>Summe Einzahlungen aus der Finanzierungstätigkeit</b>							<b>0,00</b>	<b>0,00</b>	<b>0,00</b>
<b>SU 36</b>	<b>Summe Auszahlungen aus der Finanzierungstätigkeit</b>							<b>0,00</b>	<b>0,00</b>	<b>0,00</b>
<b>SA4</b>	<b>Saldo (4) Geldfluss aus der Finanzierungstätigkeit (35 - 36)</b>							<b>0,00</b>	<b>0,00</b>	<b>0,00</b>
<b>SA5</b>	<b>Saldo (5) Geldfluss aus der voranschlagswirksamen Gebarung (Saldo 3 + Saldo 4)</b>							<b>868.200,00</b>	<b>856.000,00</b>	<b>1.355.412,64</b>
<b>921</b>	<b>Zwischen Ländern und Gemeinden geteilte Abgaben</b>									
<b>921000</b>	<b>Zwischen Ländern und Gemeinden geteilte Abgaben</b>									
	<b>Operative Gebarung</b>									
2/921000+834100	Fremdenverkehrsbeiträge (NT)	2111	3111	10	7.000,00	7.000,00	7.117,48	7.000,00	7.000,00	7.117,48

		MVAG		VC QU	Ergebnisvoranschlag			Finanzierungsvoranschlag			
		EH	FH		VA 2024	VA 2023	RA 2022	VA 2024	VA 2023	RA 2022	
2/921000+861000	Transfers von Ländern, Landesfonds und Landeskammern	2121	3121	15		9.000,00	26.624,51		9.000,00	26.624,51	
<b>SU 21 / 31</b>	<b>Summe Erträge / Einzahlungen operative Gebarung</b>				<b>7.000,00</b>	<b>16.000,00</b>	<b>33.741,99</b>		<b>7.000,00</b>	<b>16.000,00</b>	<b>33.741,99</b>
<b>SU 22 / 32</b>	<b>Summe Aufwendungen / Auszahlungen operative Gebarung</b>				<b>0,00</b>	<b>0,00</b>	<b>0,00</b>		<b>0,00</b>	<b>0,00</b>	<b>0,00</b>
<b>SA 0 / SA 1</b>	<b>(0) Nettoergebnis (21 - 22) / (1) Geldfluss operative Gebarung (31 - 32)</b>				<b>7.000,00</b>	<b>16.000,00</b>	<b>33.741,99</b>		<b>7.000,00</b>	<b>16.000,00</b>	<b>33.741,99</b>
<b>SA01</b>	<b>Saldo (01) Haushaltsrücklagen (230 - 240)</b>				<b>0,00</b>	<b>0,00</b>	<b>0,00</b>		<b>0,00</b>	<b>0,00</b>	<b>0,00</b>
<b>SA00</b>	<b>Saldo (00) Nettoergebnis nach Haushaltsrücklagen (Saldo 0 + Saldo 01)</b>				<b>7.000,00</b>	<b>16.000,00</b>	<b>33.741,99</b>				
<b>Investive Gebarung</b>											
<b>SU 33</b>	<b>Summe Einzahlungen investive Gebarung</b>								<b>0,00</b>	<b>0,00</b>	<b>0,00</b>
<b>SU 34</b>	<b>Summe Auszahlungen investive Gebarung</b>								<b>0,00</b>	<b>0,00</b>	<b>0,00</b>
<b>SA2</b>	<b>Saldo (2) Geldfluss aus der Investiven Gebarung (33 - 34)</b>								<b>0,00</b>	<b>0,00</b>	<b>0,00</b>
<b>SA3</b>	<b>Saldo (3) Nettofinanzierungssaldo (Saldo 1 + Saldo 2)</b>								<b>7.000,00</b>	<b>16.000,00</b>	<b>33.741,99</b>
<b>Finanzierungstätigkeit</b>											
<b>SU 35</b>	<b>Summe Einzahlungen aus der Finanzierungstätigkeit</b>								<b>0,00</b>	<b>0,00</b>	<b>0,00</b>
<b>SU 36</b>	<b>Summe Auszahlungen aus der Finanzierungstätigkeit</b>								<b>0,00</b>	<b>0,00</b>	<b>0,00</b>
<b>SA4</b>	<b>Saldo (4) Geldfluss aus der Finanzierungstätigkeit (35 - 36)</b>								<b>0,00</b>	<b>0,00</b>	<b>0,00</b>
<b>SA5</b>	<b>Saldo (5) Geldfluss aus der voranschlagswirksamen Gebarung (Saldo 3 + Saldo 4)</b>								<b>7.000,00</b>	<b>16.000,00</b>	<b>33.741,99</b>
<b>925</b>	<b>Ertragsanteile an gemeinschaftlichen Bundesabgaben</b>										
<b>925000</b>	<b>Ertragsanteile an Gemeinden Bundesabgaben</b>										
<b>Operative Gebarung</b>											
2/925000+859000	Ertragsanteile nach BVS	2112	3112	11	3.715.000,00	3.710.000,00	3.749.835,01	3.715.000,00	3.710.000,00	3.749.835,01	
<b>SU 21 / 31</b>	<b>Summe Erträge / Einzahlungen operative Gebarung</b>				<b>3.715.000,00</b>	<b>3.710.000,00</b>	<b>3.749.835,01</b>		<b>3.715.000,00</b>	<b>3.710.000,00</b>	<b>3.749.835,01</b>
<b>SU 22 / 32</b>	<b>Summe Aufwendungen / Auszahlungen operative Gebarung</b>				<b>0,00</b>	<b>0,00</b>	<b>0,00</b>		<b>0,00</b>	<b>0,00</b>	<b>0,00</b>
<b>SA 0 / SA 1</b>	<b>(0) Nettoergebnis (21 - 22) / (1) Geldfluss operative Gebarung (31 - 32)</b>				<b>3.715.000,00</b>	<b>3.710.000,00</b>	<b>3.749.835,01</b>		<b>3.715.000,00</b>	<b>3.710.000,00</b>	<b>3.749.835,01</b>
<b>SA01</b>	<b>Saldo (01) Haushaltsrücklagen (230 - 240)</b>				<b>0,00</b>	<b>0,00</b>	<b>0,00</b>		<b>0,00</b>	<b>0,00</b>	<b>0,00</b>
<b>SA00</b>	<b>Saldo (00) Nettoergebnis nach Haushaltsrücklagen (Saldo 0 + Saldo 01)</b>				<b>3.715.000,00</b>	<b>3.710.000,00</b>	<b>3.749.835,01</b>				
<b>Investive Gebarung</b>											
<b>SU 33</b>	<b>Summe Einzahlungen investive Gebarung</b>								<b>0,00</b>	<b>0,00</b>	<b>0,00</b>
<b>SU 34</b>	<b>Summe Auszahlungen investive Gebarung</b>								<b>0,00</b>	<b>0,00</b>	<b>0,00</b>
<b>SA2</b>	<b>Saldo (2) Geldfluss aus der Investiven Gebarung (33 - 34)</b>								<b>0,00</b>	<b>0,00</b>	<b>0,00</b>
<b>SA3</b>	<b>Saldo (3) Nettofinanzierungssaldo (Saldo 1 + Saldo 2)</b>								<b>3.715.000,00</b>	<b>3.710.000,00</b>	<b>3.749.835,01</b>
<b>Finanzierungstätigkeit</b>											
<b>SU 35</b>	<b>Summe Einzahlungen aus der Finanzierungstätigkeit</b>								<b>0,00</b>	<b>0,00</b>	<b>0,00</b>
<b>SU 36</b>	<b>Summe Auszahlungen aus der Finanzierungstätigkeit</b>								<b>0,00</b>	<b>0,00</b>	<b>0,00</b>
<b>SA4</b>	<b>Saldo (4) Geldfluss aus der Finanzierungstätigkeit (35 - 36)</b>								<b>0,00</b>	<b>0,00</b>	<b>0,00</b>
<b>SA5</b>	<b>Saldo (5) Geldfluss aus der voranschlagswirksamen Gebarung (Saldo 3 + Saldo 4)</b>								<b>3.715.000,00</b>	<b>3.710.000,00</b>	<b>3.749.835,01</b>

		MVAG VC QU			Ergebnisvoranschlag			Finanzierungsvoranschlag		
		EH	FH		VA 2024	VA 2023	RA 2022	VA 2024	VA 2023	RA 2022
<b>94</b>	<b>Finanzzuweisungen und Zuschüsse</b>									
<b>940</b>	<b>Bedarfszuweisungen</b>									
<b>940000</b>	<b>Bedarfszuweisungen</b>									
	<b>Operative Gebarung</b>									
2/940000+861000	Bedarfszuweisung von Ländern und Landesfonds	2121	3121	15	206.000,00	199.600,00	276.200,21	206.000,00	199.600,00	276.200,21
2/940000+871100	Mitteln aus Bedarfszuweisungen, BZ II	2121	3121	33	350.000,00			350.000,00		
<b>SU 21 / 31</b>	<b>Summe Erträge / Einzahlungen operative Gebarung</b>				<b>556.000,00</b>	<b>199.600,00</b>	<b>276.200,21</b>	<b>556.000,00</b>	<b>199.600,00</b>	<b>276.200,21</b>
<b>SU 22 / 32</b>	<b>Summe Aufwendungen / Auszahlungen operative Gebarung</b>				<b>0,00</b>	<b>0,00</b>	<b>0,00</b>	<b>0,00</b>	<b>0,00</b>	<b>0,00</b>
<b>SA 0 / SA 1</b>	<b>(0) Nettoergebnis (21 - 22) / (1) Geldfluss operative Gebarung (31 - 32)</b>				<b>556.000,00</b>	<b>199.600,00</b>	<b>276.200,21</b>	<b>556.000,00</b>	<b>199.600,00</b>	<b>276.200,21</b>
<b>SA01</b>	<b>Saldo (01) Haushaltsrücklagen (230 - 240)</b>				<b>0,00</b>	<b>0,00</b>	<b>0,00</b>	<b>0,00</b>	<b>0,00</b>	<b>0,00</b>
<b>SA00</b>	<b>Saldo (00) Nettoergebnis nach Haushaltsrücklagen (Saldo 0 + Saldo 01)</b>				<b>556.000,00</b>	<b>199.600,00</b>	<b>276.200,21</b>			
	<b>Investive Gebarung</b>									
<b>SU 33</b>	<b>Summe Einzahlungen investive Gebarung</b>							<b>0,00</b>	<b>0,00</b>	<b>0,00</b>
<b>SU 34</b>	<b>Summe Auszahlungen investive Gebarung</b>							<b>0,00</b>	<b>0,00</b>	<b>0,00</b>
<b>SA2</b>	<b>Saldo (2) Geldfluss aus der Investiven Gebarung (33 - 34)</b>							<b>0,00</b>	<b>0,00</b>	<b>0,00</b>
<b>SA3</b>	<b>Saldo (3) Nettofinanzierungssaldo (Saldo 1 + Saldo 2)</b>							<b>556.000,00</b>	<b>199.600,00</b>	<b>276.200,21</b>
	<b>Finanzierungstätigkeit</b>									
<b>SU 35</b>	<b>Summe Einzahlungen aus der Finanzierungstätigkeit</b>							<b>0,00</b>	<b>0,00</b>	<b>0,00</b>
<b>SU 36</b>	<b>Summe Auszahlungen aus der Finanzierungstätigkeit</b>							<b>0,00</b>	<b>0,00</b>	<b>0,00</b>
<b>SA4</b>	<b>Saldo (4) Geldfluss aus der Finanzierungstätigkeit (35 - 36)</b>							<b>0,00</b>	<b>0,00</b>	<b>0,00</b>
<b>SA5</b>	<b>Saldo (5) Geldfluss aus der voranschlagswirksamen Gebarung (Saldo 3 + Saldo 4)</b>							<b>556.000,00</b>	<b>199.600,00</b>	<b>276.200,21</b>
<b>941</b>	<b>Sonstige Finanzzuweisungen nach dem FAG</b>									
<b>941000</b>	<b>Sonstige Finanzzuweisungen nach dem FAG</b>									
	<b>Operative Gebarung</b>									
2/941000+860000	Finanzzuweisung des Bundes nach dem FAG	2121	3121	15	370.000,00	188.400,00	214.695,75	370.000,00	188.400,00	214.695,75
<b>SU 21 / 31</b>	<b>Summe Erträge / Einzahlungen operative Gebarung</b>				<b>370.000,00</b>	<b>188.400,00</b>	<b>214.695,75</b>	<b>370.000,00</b>	<b>188.400,00</b>	<b>214.695,75</b>
<b>SU 22 / 32</b>	<b>Summe Aufwendungen / Auszahlungen operative Gebarung</b>				<b>0,00</b>	<b>0,00</b>	<b>0,00</b>	<b>0,00</b>	<b>0,00</b>	<b>0,00</b>
<b>SA 0 / SA 1</b>	<b>(0) Nettoergebnis (21 - 22) / (1) Geldfluss operative Gebarung (31 - 32)</b>				<b>370.000,00</b>	<b>188.400,00</b>	<b>214.695,75</b>	<b>370.000,00</b>	<b>188.400,00</b>	<b>214.695,75</b>
<b>SA01</b>	<b>Saldo (01) Haushaltsrücklagen (230 - 240)</b>				<b>0,00</b>	<b>0,00</b>	<b>0,00</b>	<b>0,00</b>	<b>0,00</b>	<b>0,00</b>
<b>SA00</b>	<b>Saldo (00) Nettoergebnis nach Haushaltsrücklagen (Saldo 0 + Saldo 01)</b>				<b>370.000,00</b>	<b>188.400,00</b>	<b>214.695,75</b>			
	<b>Investive Gebarung</b>									
<b>SU 33</b>	<b>Summe Einzahlungen investive Gebarung</b>							<b>0,00</b>	<b>0,00</b>	<b>0,00</b>
<b>SU 34</b>	<b>Summe Auszahlungen investive Gebarung</b>							<b>0,00</b>	<b>0,00</b>	<b>0,00</b>
<b>SA2</b>	<b>Saldo (2) Geldfluss aus der Investiven Gebarung (33 - 34)</b>							<b>0,00</b>	<b>0,00</b>	<b>0,00</b>

		MVAG VC QU			Ergebnisvoranschlag			Finanzierungsvoranschlag		
		EH	FH		VA 2024	VA 2023	RA 2022	VA 2024	VA 2023	RA 2022
<b>SA3</b>	<b>Saldo (3) Nettofinanzierungssaldo (Saldo 1 + Saldo 2)</b>							<b>370.000,00</b>	<b>188.400,00</b>	<b>214.695,75</b>
<b>Finanzierungstätigkeit</b>										
<b>SU 35</b>	<b>Summe Einzahlungen aus der Finanzierungstätigkeit</b>							<b>0,00</b>	<b>0,00</b>	<b>0,00</b>
<b>SU 36</b>	<b>Summe Auszahlungen aus der Finanzierungstätigkeit</b>							<b>0,00</b>	<b>0,00</b>	<b>0,00</b>
<b>SA4</b>	<b>Saldo (4) Geldfluss aus der Finanzierungstätigkeit (35 – 36)</b>							<b>0,00</b>	<b>0,00</b>	<b>0,00</b>
<b>SA5</b>	<b>Saldo (5) Geldfluss aus der voranschlagswirksamen Gebarung (Saldo 3 + Saldo 4)</b>							<b>370.000,00</b>	<b>188.400,00</b>	<b>214.695,75</b>
<b>947</b>	<b>Sonstige Zuschüsse der Länder</b>									
<b>947000</b>	<b>Sonstige Zuschüsse der Länder</b>									
<b>Operative Gebarung</b>										
2/947000+861000	Transfers von Ländern, Landesfonds und Landeskammern	2121	3121	15				84.614,50		84.614,50
<b>SU 21 / 31</b>	<b>Summe Erträge / Einzahlungen operative Gebarung</b>				<b>0,00</b>	<b>0,00</b>	<b>84.614,50</b>	<b>0,00</b>	<b>0,00</b>	<b>84.614,50</b>
<b>SU 22 / 32</b>	<b>Summe Aufwendungen / Auszahlungen operative Gebarung</b>				<b>0,00</b>	<b>0,00</b>	<b>0,00</b>	<b>0,00</b>	<b>0,00</b>	<b>0,00</b>
<b>SA 0 / SA 1</b>	<b>(0) Nettoergebnis (21 - 22) / (1) Geldfluss operative Gebarung (31 – 32)</b>				<b>0,00</b>	<b>0,00</b>	<b>84.614,50</b>	<b>0,00</b>	<b>0,00</b>	<b>84.614,50</b>
<b>SA01</b>	<b>Saldo (01) Haushaltsrücklagen (230 - 240)</b>				<b>0,00</b>	<b>0,00</b>	<b>0,00</b>	<b>0,00</b>	<b>0,00</b>	<b>0,00</b>
<b>SA00</b>	<b>Saldo (00) Nettoergebnis nach Haushaltsrücklagen (Saldo 0 + Saldo 01)</b>				<b>0,00</b>	<b>0,00</b>	<b>84.614,50</b>			
<b>Investive Gebarung</b>										
<b>SU 33</b>	<b>Summe Einzahlungen investive Gebarung</b>							<b>0,00</b>	<b>0,00</b>	<b>0,00</b>
<b>SU 34</b>	<b>Summe Auszahlungen investive Gebarung</b>							<b>0,00</b>	<b>0,00</b>	<b>0,00</b>
<b>SA2</b>	<b>Saldo (2) Geldfluss aus der Investiven Gebarung (33 – 34)</b>							<b>0,00</b>	<b>0,00</b>	<b>0,00</b>
<b>SA3</b>	<b>Saldo (3) Nettofinanzierungssaldo (Saldo 1 + Saldo 2)</b>							<b>0,00</b>	<b>0,00</b>	<b>84.614,50</b>
<b>Finanzierungstätigkeit</b>										
<b>SU 35</b>	<b>Summe Einzahlungen aus der Finanzierungstätigkeit</b>							<b>0,00</b>	<b>0,00</b>	<b>0,00</b>
<b>SU 36</b>	<b>Summe Auszahlungen aus der Finanzierungstätigkeit</b>							<b>0,00</b>	<b>0,00</b>	<b>0,00</b>
<b>SA4</b>	<b>Saldo (4) Geldfluss aus der Finanzierungstätigkeit (35 – 36)</b>							<b>0,00</b>	<b>0,00</b>	<b>0,00</b>
<b>SA5</b>	<b>Saldo (5) Geldfluss aus der voranschlagswirksamen Gebarung (Saldo 3 + Saldo 4)</b>							<b>0,00</b>	<b>0,00</b>	<b>84.614,50</b>
<b>99</b>	<b>Jahresergebnis, Übergabe und Übernahme des Jahresergebnisses, Abwicklung der Vorjahre</b>									
<b>992</b>	<b>Abgänge an Kassenausgaberesten und Ausfälle an Kasseneinn</b>									
<b>992000</b>	<b>Ausfälle von Kassenresten</b>									
<b>Operative Gebarung</b>										
<b>SU 21 / 31</b>	<b>Summe Erträge / Einzahlungen operative Gebarung</b>				<b>0,00</b>	<b>0,00</b>	<b>0,00</b>	<b>0,00</b>	<b>0,00</b>	<b>0,00</b>
1/992000-691001	Schadenfälle	2225	3225	24				3,30		3,30
<b>SU 22 / 32</b>	<b>Summe Aufwendungen / Auszahlungen operative Gebarung</b>				<b>0,00</b>	<b>0,00</b>	<b>3,30</b>	<b>0,00</b>	<b>0,00</b>	<b>3,30</b>
<b>SA 0 / SA 1</b>	<b>(0) Nettoergebnis (21 - 22) / (1) Geldfluss operative Gebarung (31 – 32)</b>				<b>0,00</b>	<b>0,00</b>	<b>-3,30</b>	<b>0,00</b>	<b>0,00</b>	<b>-3,30</b>
<b>SA01</b>	<b>Saldo (01) Haushaltsrücklagen (230 - 240)</b>				<b>0,00</b>	<b>0,00</b>	<b>0,00</b>	<b>0,00</b>	<b>0,00</b>	<b>0,00</b>

	MVAG	VC QU	Ergebnisvoranschlag			Finanzierungsvoranschlag					
			EH	FH	VA 2024	VA 2023	RA 2022	VA 2024	VA 2023	RA 2022	
<b>SA00</b>			<b>Saldo (00) Nettoergebnis nach Haushaltsrücklagen (Saldo 0 + Saldo 01)</b>			<b>0,00</b>	<b>0,00</b>	<b>-3,30</b>			
<b>Investive Gebarung</b>											
<b>SU 33</b>			<b>Summe Einzahlungen investive Gebarung</b>						<b>0,00</b>	<b>0,00</b>	<b>0,00</b>
<b>SU 34</b>			<b>Summe Auszahlungen investive Gebarung</b>						<b>0,00</b>	<b>0,00</b>	<b>0,00</b>
<b>SA2</b>			<b>Saldo (2) Geldfluss aus der Investiven Gebarung (33 – 34)</b>						<b>0,00</b>	<b>0,00</b>	<b>0,00</b>
<b>SA3</b>			<b>Saldo (3) Nettofinanzierungssaldo (Saldo 1 + Saldo 2)</b>						<b>0,00</b>	<b>0,00</b>	<b>-3,30</b>
<b>Finanzierungstätigkeit</b>											
<b>SU 35</b>			<b>Summe Einzahlungen aus der Finanzierungstätigkeit</b>						<b>0,00</b>	<b>0,00</b>	<b>0,00</b>
<b>SU 36</b>			<b>Summe Auszahlungen aus der Finanzierungstätigkeit</b>						<b>0,00</b>	<b>0,00</b>	<b>0,00</b>
<b>SA4</b>			<b>Saldo (4) Geldfluss aus der Finanzierungstätigkeit (35 – 36)</b>						<b>0,00</b>	<b>0,00</b>	<b>0,00</b>
<b>SA5</b>			<b>Saldo (5) Geldfluss aus der voranschlagswirksamen Gebarung (Saldo 3 + Saldo 4)</b>						<b>0,00</b>	<b>0,00</b>	<b>-3,30</b>

Haushaltspotential (aufbauend auf der Ergebnisrechnung)



MVAG	Mittelverwendungs- und -aufbringungsgruppen	Mittelaufbringung	Mittelverwendung	Saldo
211	Erträge aus der operativen Verwaltungstätigkeit	6.956.400,00		
212	Erträge aus Transfers	1.270.100,00		
213	Finanzerträge	100,00		
<b>Summe Erträge (SU 21)</b>		<b>8.226.600,00</b>		
2117	Nicht finanzierungswirksame operative Erträge (Auflösung von Rückstellungen und Aktivierte Eigenleistungen)			
2127	Nicht finanzierungswirksamer Transferertrag (Auflösung von Investitionszuschüssen)	-106.500,00		
2136	Sonstige nicht finanzierungswirksame Finanzerträge (Auflösung von RS Bewertung von Beteiligungen und aktiven Finanzinstrumenten)			
<b>Nicht finanzwirksame Erträge</b>		<b>-106.500,00</b>		
<b>Finanzwirksame Erträge</b>		<b>8.120.100,00</b>		
221	Personalaufwand		2.229.300,00	
222	Sachaufwand		3.735.800,00	
223	Transferaufwand		2.393.900,00	
224	Finanzaufwand		76.400,00	
<b>Summe Aufwendungen (SU 22)</b>			<b>8.435.400,00</b>	
2214	Nicht finanzierungswirksamer Personalaufwand (Dotierung RS für Abfertigungen, Jubiläum u. nicht konsumierte Urlaube)		-48.100,00	
2226	Nicht finanzierungswirksamer Sachaufwand (inkl. Abschreibungen, Dotierung von RS Prozess, ausstehende Rechnungen)		-818.000,00	
2237	Nicht finanzierungswirksamer Transferaufwand (Dotierungen von RS f. Pensionen)			
2245	Nicht finanzierungswirksamer Finanzaufwand (Wertberichtigungen zu Finanzinstrumenten, Aufwendungen aus der Bewertung von Beteiligungen)			
<b>Nicht finanzwirksame Aufwendungen</b>			<b>-866.100,00</b>	
<b>Finanzwirksame Aufwendungen</b>			<b>7.569.300,00</b>	
<b>Finanzwirksames Ergebnis</b>		<b>8.120.100,00</b>	<b>7.569.300,00</b>	<b>550.800,00</b>

MVAG	Mittelverwendungs- und -aufbringungsgruppen	Mittelaufbringung	Mittelverwendung	Saldo
332	Einzahlungen aus der Rückzahlung von Darlehen sowie gewährten Vorschüssen (ohne 3325 mit Projektcode - Anzahlungen)	2.000,00		
1141	Vorräte ( - Veränderung)			
1142	Gegebene Anzahlungen auf Vorräte ( - Veränderung)			
1540	Passive Rechnungsabgrenzung			
	Einzahlungen der Kontengruppe 000-089, die keinem Projekt mit Projektcode 1 zugeordnet sind			
	Einzahlungen der Kontengruppe 30, die keinem Projekt mit Projektcode 1 zugeordnet sind	40.000,00		
	- Erträge der Kontogruppe 80 mit Projektcode 1			
2301	Entnahmen von Rücklagen endfälliger Darlehen (Kontengruppe 893)			
<b>Jährliche wiederkehrende Einzahlungen</b>		<b>42.000,00</b>		
36	Auszahlungen aus der Finanzierungstätigkeit (ohne Projektcode 1)		372.900,00	
2401	Zuweisung an Rücklagen endfälliger Darlehen (Kontengruppe 793)			
342	Auszahlungen aus der Gewährung von Darlehen sowie gewährten Vorschüssen (ohne 3425 mit Projektcode - Anzahlungen)		2.000,00	
1141	Vorräte ( + Veränderung)			
1142	Gegebene Anzahlungen auf Vorräte ( + Veränderung)			
1170	Aktive Rechnungsabgrenzung			
	Auszahlungen (Investitionen) der Kontengruppe 000-083, die keinem Projekt mit Projektcode 1 zugeordnet sind		41.600,00	
<b>Jährliche wiederkehrende Auszahlungen</b>			<b>416.500,00</b>	
	Kontengruppe 871, KT der Ergebnisrechnung, mit Projektcode (BZ)	-150.000,00		
<b>Summe Kapitaltransfers der Ergebnisrechnung</b>		<b>-150.000,00</b>		
<b>Jährliches Haushaltspotential</b>		<b>8.012.100,00</b>	<b>7.985.800,00</b>	<b>26.300,00</b>
	Jährliches Haushaltspotential	26.300,00		
	kumuliertes Haushaltspotential zum 31.12.2023 (Vorjahr)			
<b>Verfügbares Haushaltspotential</b>		<b>26.300,00</b>		

MVAG	Mittelverwendungs- und -aufbringungsgruppen	Mittelaufbringung	Mittelverwendung	Saldo
<i>informativ</i>	im verfügbaren Haushaltspotential enthaltene Bedarfszuweisungen zur Liquiditätssteigerung aus Kontogruppe 871, KT der Ergebnisrechnung ohne Projektcode	350.000,00		
<i>informativ</i>	<b>tatsächlicher Liquiditätsbedarf ohne Rücklagenauflösung (Abgang)</b>	<b>-323.700,00</b>		
2401	Zuweisungen an Haushaltsrücklagen (Kontengruppe 794)			
2401	Zuweisungen an Haushaltsrücklagen (Kontengruppe 795)			
<b>Jährliche Aufwände für Rücklagen</b>			<b>0,00</b>	
2301	Entnahmen von Haushaltsrücklagen (Kontengruppe 894)			
2301	Entnahmen von Haushaltsrücklagen (Kontengruppe 895)			
<b>Jährliche RL-Erträge f. Investitionen (finanzw.)</b>		<b>0,00</b>		
<b>Endbestand kumuliertes Haushaltspotential</b>		<b>26.300,00</b>	<b>0,00</b>	<b>26.300,00</b>
- Zuweisungen und Umbuchungen an investive Vorhaben				<b>0,00</b>
+ Rückführungen und Umbuchungen von investiven Vorhaben				<b>0,00</b>
<b>Endstand kumuliertes Haushaltspotential nach Berücksichtigung von Zuweisungen und Rückführungen investive Vorhaben</b>		<b>26.300,00</b>	<b>0,00</b>	<b>26.300,00</b>



Nachweis der Investitionstätigkeit



Vorhaben	Vorhabensbezeichnung	RA Vorjahre	VA 2023	VA 2024	Plan 2025	Plan 2026	Plan 2027	Plan 2028	Plan Gesamt (gerundet)
Konto	Bezeichnung								
<b>1000013</b>	<b>Straßenbau (2007 bis 2025)</b>								
	<b>Auszahlungen - Investitionen - Mittelverwendung</b>	<b>1.471.822,19</b>	<b>730.000,00</b>	<b>150.000,00</b>	<b>350.000,00</b>	<b>0,00</b>	<b>0,00</b>	<b>0,00</b>	<b>2.701.800,00</b>
	<b>Anschaffungs- oder Herstellungskosten</b>	<b>1.471.822,19</b>	<b>730.000,00</b>	<b>150.000,00</b>	<b>350.000,00</b>	<b>0,00</b>	<b>0,00</b>	<b>0,00</b>	<b>2.701.800,00</b>
	5/612100-002000 Straßenbau	1.180.886,46	300.000,00	150.000,00	350.000,00				1.980.900,00
	5/612100-005000 Brückengeneralsanierung	92.219,67	430.000,00						522.200,00
	5/612100-729960 Sonstige Aufwendungen - Übernahme 2019	198.716,06							198.700,00
	<b>Einzahlungen - Finanzierung - Mittelaufbringung</b>	<b>1.471.822,19</b>	<b>730.000,00</b>	<b>150.000,00</b>	<b>350.000,00</b>	<b>0,00</b>	<b>0,00</b>	<b>0,00</b>	<b>2.701.800,00</b>
	<b>Mittel aus Geldfluss aus der operativen Gebarung</b>	<b>523.106,13</b>	<b>192.700,00</b>	<b>0,00</b>	<b>0,00</b>	<b>0,00</b>	<b>0,00</b>	<b>0,00</b>	<b>715.800,00</b>
	6/612100+829910 Zuführung aus der operativen Gebarung	523.106,13	192.700,00						715.800,00
	<b>Bedarfszuweisungen/KTZ</b>	<b>750.000,00</b>	<b>350.000,00</b>	<b>150.000,00</b>	<b>350.000,00</b>	<b>0,00</b>	<b>0,00</b>	<b>0,00</b>	<b>1.600.000,00</b>
	6/612100+871000 Bedarfszuweisung	400.000,00	350.000,00	150.000,00	350.000,00				1.250.000,00
	6/612100+871100 Bedarfszuweisung	350.000,00							350.000,00
	<b>Haushaltsrücklagen/Zahlungsmittelreserven</b>	<b>0,00</b>	<b>0,00</b>	<b>0,00</b>	<b>0,00</b>	<b>0,00</b>	<b>0,00</b>	<b>0,00</b>	<b>0,00</b>
	<b>Sonstige Kapitaltransfers und Subventionen</b>	<b>0,00</b>	<b>187.300,00</b>	<b>0,00</b>	<b>0,00</b>	<b>0,00</b>	<b>0,00</b>	<b>0,00</b>	<b>187.300,00</b>
	6/612100+300000 Kapitaltransfers von Bund, Bundesfonds und Bundeskammern		187.300,00						187.300,00
	<b>Darlehen/Innere Darlehen</b>	<b>198.716,06</b>	<b>0,00</b>	<b>0,00</b>	<b>0,00</b>	<b>0,00</b>	<b>0,00</b>	<b>0,00</b>	<b>198.700,00</b>
	3662/50130 Straßenbau	198.716,06							198.700,00
	<b>Finanzierungsleasing</b>	<b>0,00</b>	<b>0,00</b>	<b>0,00</b>	<b>0,00</b>	<b>0,00</b>	<b>0,00</b>	<b>0,00</b>	<b>0,00</b>
	<b>Veräußerung langfristiges Vermögen und sonstiges</b>	<b>0,00</b>	<b>0,00</b>	<b>0,00</b>	<b>0,00</b>	<b>0,00</b>	<b>0,00</b>	<b>0,00</b>	<b>0,00</b>
<b>Finanzierungsergebnis 1000013</b>		<b>0,00</b>	<b>0,00</b>	<b>0,00</b>	<b>0,00</b>	<b>0,00</b>	<b>0,00</b>	<b>0,00</b>	<b>0,00</b>
	<i>inklusive Vorjahre (gerundet)</i>		<b>0,00</b>	<b>0,00</b>	<b>0,00</b>	<b>0,00</b>	<b>0,00</b>	<b>0,00</b>	

Vorhaben	Vorhabensbezeichnung	RA Vorjahre	VA 2023	VA 2024	Plan 2025	Plan 2026	Plan 2027	Plan 2028	Plan Gesamt (gerundet)
Konto	Bezeichnung								
<b>1000103</b>	<b>Energie (2020 bis 2025)</b>								
Erläuterungen zum Vorhaben:									
Straßenbeleuchtung ab 2021 und Energiegewinnung									
<b>Auszahlungen - Investitionen - Mittelverwendung</b>		<b>1.427.811,15</b>	<b>42.600,00</b>	<b>0,00</b>	<b>0,00</b>	<b>0,00</b>	<b>0,00</b>	<b>0,00</b>	<b>1.470.400,00</b>
<b>Anschaffungs- oder Herstellungskosten</b>		<b>1.427.811,15</b>	<b>42.600,00</b>	<b>0,00</b>	<b>0,00</b>	<b>0,00</b>	<b>0,00</b>	<b>0,00</b>	<b>1.470.400,00</b>
5/816000-005100	Anlagen zu Straßenbauten_Straßenbeleuchtung	25.200,00	36.000,00						61.200,00
5/816000-062100	Im Bau befindliche technische Anlagen_Straßenbeleuchtung	1.249.294,16							1.249.300,00
5/870000-050100	Sonderanlagen_Energiesparmaßnahmen		6.600,00						6.600,00
5/870000-062100	Im Bau befindliche technische Anlagen_Energiesparmaßnahmen	153.316,99							153.300,00
<b>Einzahlungen - Finanzierung - Mittelaufbringung</b>		<b>1.427.811,15</b>	<b>57.300,00</b>	<b>0,00</b>	<b>0,00</b>	<b>0,00</b>	<b>0,00</b>	<b>0,00</b>	<b>1.485.100,00</b>
<b>Mittel aus Geldfluss aus der operativen Gebarung</b>		<b>378.187,60</b>	<b>42.600,00</b>	<b>0,00</b>	<b>0,00</b>	<b>0,00</b>	<b>0,00</b>	<b>0,00</b>	<b>420.800,00</b>
6/816000+829910	Zuführung aus der operativen Gebarung	318.913,41	36.000,00						354.900,00
6/870000+829910	Zuführung aus der operativen Gebarung	56.222,92	6.600,00						62.800,00
6/870000+829960	Sonstige Erträge	3.051,27							3.100,00
<b>Bedarfszuweisungen/KTZ</b>		<b>151.630,00</b>	<b>0,00</b>	<b>0,00</b>	<b>0,00</b>	<b>0,00</b>	<b>0,00</b>	<b>0,00</b>	<b>151.600,00</b>
6/816000+301000	Kapitaltransfers von Ländern, Landesfonds und Landeskammern	151.630,00							151.600,00
<b>Haushaltsrücklagen/Zahlungsmittelreserven</b>		<b>0,00</b>	<b>0,00</b>	<b>0,00</b>	<b>0,00</b>	<b>0,00</b>	<b>0,00</b>	<b>0,00</b>	<b>0,00</b>
<b>Sonstige Kapitaltransfers und Subventionen</b>		<b>397.993,55</b>	<b>14.700,00</b>	<b>0,00</b>	<b>0,00</b>	<b>0,00</b>	<b>0,00</b>	<b>0,00</b>	<b>412.700,00</b>
6/816000+300000	Kapitaltransfers von Bund, Bundesfonds und Bundeskammern	359.470,75	14.700,00						374.200,00
6/816000+861000	Transfers von Ländern, Landesfonds und Landeskammern	6.480,00							6.500,00
6/870000+300000	Kapitaltransfers von Bund, Bundesfonds und Bundeskammern	32.042,80							32.000,00
<b>Darlehen/Innere Darlehen</b>		<b>500.000,00</b>	<b>0,00</b>	<b>0,00</b>	<b>0,00</b>	<b>0,00</b>	<b>0,00</b>	<b>0,00</b>	<b>500.000,00</b>
3727/50132	Projekt Energie	500.000,00							500.000,00
<b>Finanzierungsleasing</b>		<b>0,00</b>	<b>0,00</b>	<b>0,00</b>	<b>0,00</b>	<b>0,00</b>	<b>0,00</b>	<b>0,00</b>	<b>0,00</b>

<b>Vorhaben</b>	<b>Vorhabensbezeichnung</b>		<b>RA Vorjahre</b>	<b>VA 2023</b>	<b>VA 2024</b>	<b>Plan 2025</b>	<b>Plan 2026</b>	<b>Plan 2027</b>	<b>Plan 2028</b>	<b>Plan Gesamt (gerundet)</b>
<b>Konto</b>	<b>Bezeichnung</b>									
	<b>Veräußerung langfristiges Vermögen und sonstiges</b>		<b>0,00</b>	<b>0,00</b>	<b>0,00</b>	<b>0,00</b>	<b>0,00</b>	<b>0,00</b>	<b>0,00</b>	<b>0,00</b>
<b>Finanzierungsergebnis 1000103</b>			<b>0,00</b>	<b>14.700,00</b>	<b>0,00</b>	<b>0,00</b>	<b>0,00</b>	<b>0,00</b>	<b>0,00</b>	<b>14.700,00</b>
	<i>inklusive Vorjahre (gerundet)</i>			<b>14.700,00</b>	<b>14.700,00</b>	<b>14.700,00</b>	<b>14.700,00</b>	<b>14.700,00</b>	<b>14.700,00</b>	

Vorhaben	Vorhabensbezeichnung	RA Vorjahre	VA 2023	VA 2024	Plan 2025	Plan 2026	Plan 2027	Plan 2028	Plan Gesamt (gerundet)
Konto	Bezeichnung								
<b>1100105</b>	<b>Digitalisierung (2022 bis 2025)</b>								
	Geplante Gesamtkosten:		310.000,00						
	Erläuterungen zum Vorhaben:								
	GemAmt: elektronischer Akt, + neue EDV + Webauftritt + LAN/WLAN								
	<b>Auszahlungen - Investitionen - Mittelverwendung</b>	<b>99.011,24</b>	<b>198.000,00</b>	<b>0,00</b>	<b>0,00</b>	<b>0,00</b>	<b>0,00</b>	<b>0,00</b>	<b>297.000,00</b>
	<b>Anschaffungs- oder Herstellungskosten</b>	<b>99.011,24</b>	<b>198.000,00</b>	<b>0,00</b>	<b>0,00</b>	<b>0,00</b>	<b>0,00</b>	<b>0,00</b>	<b>297.000,00</b>
	5/010000-042000    Amts-, Betriebs- und Geschäftsausstattung	79.031,15	100.000,00						179.000,00
	5/211000-042100    EDV Ausstattung	8.788,20							8.800,00
	5/851000-004000    Abwasserbauten und -anlagen - Leitungsinformationssystem RW	11.191,89	98.000,00						109.200,00
	<b>Einzahlungen - Finanzierung - Mittelaufbringung</b>	<b>99.011,24</b>	<b>198.000,00</b>	<b>0,00</b>	<b>0,00</b>	<b>0,00</b>	<b>0,00</b>	<b>0,00</b>	<b>297.000,00</b>
	<b>Mittel aus Geldfluss aus der operativen Gebarung</b>	<b>99.011,24</b>	<b>198.000,00</b>	<b>0,00</b>	<b>0,00</b>	<b>0,00</b>	<b>0,00</b>	<b>0,00</b>	<b>297.000,00</b>
	6/010000+829910    Zuführung aus der operativen Gebarung	79.031,15	100.000,00						179.000,00
	6/211000+829910    Zuführung aus der operativen Gebarung	8.788,20							8.800,00
	6/851000+829910    Zuführung aus der operativen Gebarung	11.191,89	98.000,00						109.200,00
	<b>Bedarfszuweisungen/KTZ</b>	<b>0,00</b>	<b>0,00</b>	<b>0,00</b>	<b>0,00</b>	<b>0,00</b>	<b>0,00</b>	<b>0,00</b>	<b>0,00</b>
	<b>Haushaltsrücklagen/Zahlungsmittelreserven</b>	<b>0,00</b>	<b>0,00</b>	<b>0,00</b>	<b>0,00</b>	<b>0,00</b>	<b>0,00</b>	<b>0,00</b>	<b>0,00</b>
	<b>Sonstige Kapitaltransfers und Subventionen</b>	<b>0,00</b>	<b>0,00</b>	<b>0,00</b>	<b>0,00</b>	<b>0,00</b>	<b>0,00</b>	<b>0,00</b>	<b>0,00</b>
	<b>Darlehen/Innere Darlehen</b>	<b>0,00</b>	<b>0,00</b>	<b>0,00</b>	<b>0,00</b>	<b>0,00</b>	<b>0,00</b>	<b>0,00</b>	<b>0,00</b>
	<b>Finanzierungsleasing</b>	<b>0,00</b>	<b>0,00</b>	<b>0,00</b>	<b>0,00</b>	<b>0,00</b>	<b>0,00</b>	<b>0,00</b>	<b>0,00</b>
	<b>Veräußerung langfristiges Vermögen und sonstiges</b>	<b>0,00</b>	<b>0,00</b>	<b>0,00</b>	<b>0,00</b>	<b>0,00</b>	<b>0,00</b>	<b>0,00</b>	<b>0,00</b>
<b>Finanzierungsergebnis 1100105</b>		<b>0,00</b>	<b>0,00</b>	<b>0,00</b>	<b>0,00</b>	<b>0,00</b>	<b>0,00</b>	<b>0,00</b>	<b>0,00</b>
	<i>inklusive Vorjahre (gerundet)</i>		<b>0,00</b>	<b>0,00</b>	<b>0,00</b>	<b>0,00</b>	<b>0,00</b>	<b>0,00</b>	

Vorhaben	Vorhabensbezeichnung	RA Vorjahre	VA 2023	VA 2024	Plan 2025	Plan 2026	Plan 2027	Plan 2028	Plan Gesamt (gerundet)
Konto	Bezeichnung								
<b>1000107</b>	<b>KiGa1 Generalsan. und Vergrößerung (2023 bis 2027)</b>								
	<b>Auszahlungen - Investitionen - Mittelverwendung</b>	<b>0,00</b>	<b>10.000,00</b>	<b>0,00</b>	<b>0,00</b>	<b>0,00</b>	<b>0,00</b>	<b>0,00</b>	<b>10.000,00</b>
	<b>Anschaffungs- oder Herstellungskosten</b>	<b>0,00</b>	<b>10.000,00</b>	<b>0,00</b>	<b>0,00</b>	<b>0,00</b>	<b>0,00</b>	<b>0,00</b>	<b>10.000,00</b>
	5/240100-010000 Kindergarten 1, Generalsanierung und Zubau		10.000,00						10.000,00
	<b>Einzahlungen - Finanzierung - Mittelaufbringung</b>	<b>0,00</b>	<b>0,00</b>	<b>0,00</b>	<b>0,00</b>	<b>0,00</b>	<b>0,00</b>	<b>0,00</b>	<b>0,00</b>
	<b>Mittel aus Geldfluss aus der operativen Gebarung</b>	<b>0,00</b>	<b>0,00</b>	<b>0,00</b>	<b>0,00</b>	<b>0,00</b>	<b>0,00</b>	<b>0,00</b>	<b>0,00</b>
	<b>Bedarfszuweisungen/KTZ</b>	<b>0,00</b>	<b>0,00</b>	<b>0,00</b>	<b>0,00</b>	<b>0,00</b>	<b>0,00</b>	<b>0,00</b>	<b>0,00</b>
	<b>Haushaltsrücklagen/Zahlungsmittelreserven</b>	<b>0,00</b>	<b>0,00</b>	<b>0,00</b>	<b>0,00</b>	<b>0,00</b>	<b>0,00</b>	<b>0,00</b>	<b>0,00</b>
	<b>Sonstige Kapitaltransfers und Subventionen</b>	<b>0,00</b>	<b>0,00</b>	<b>0,00</b>	<b>0,00</b>	<b>0,00</b>	<b>0,00</b>	<b>0,00</b>	<b>0,00</b>
	<b>Darlehen/Innere Darlehen</b>	<b>0,00</b>	<b>0,00</b>	<b>0,00</b>	<b>0,00</b>	<b>0,00</b>	<b>0,00</b>	<b>0,00</b>	<b>0,00</b>
	<b>Finanzierungsleasing</b>	<b>0,00</b>	<b>0,00</b>	<b>0,00</b>	<b>0,00</b>	<b>0,00</b>	<b>0,00</b>	<b>0,00</b>	<b>0,00</b>
	<b>Veräußerung langfristiges Vermögen und sonstiges</b>	<b>0,00</b>	<b>0,00</b>	<b>0,00</b>	<b>0,00</b>	<b>0,00</b>	<b>0,00</b>	<b>0,00</b>	<b>0,00</b>
<b>Finanzierungsergebnis 1000107</b>		<b>0,00</b>	<b>-10.000,00</b>	<b>0,00</b>	<b>0,00</b>	<b>0,00</b>	<b>0,00</b>	<b>0,00</b>	<b>-10.000,00</b>
	<i>inklusive Vorjahre (gerundet)</i>		<b>-10.000,00</b>	<b>-10.000,00</b>	<b>-10.000,00</b>	<b>-10.000,00</b>	<b>-10.000,00</b>	<b>-10.000,00</b>	

Vorhaben	Vorhabensbezeichnung	RA Vorjahre	VA 2023	VA 2024	Plan 2025	Plan 2026	Plan 2027	Plan 2028	Plan Gesamt (gerundet)
Konto	Bezeichnung								
<b>1000108</b>	<b>Gemeindegebäude Energieeffizienz (2023 bis 2025)</b>								
Geplante Gesamtkosten:	375.000,00								
<b>Auszahlungen - Investitionen - Mittelverwendung</b>		<b>0,00</b>	<b>9.000,00</b>	<b>0,00</b>	<b>0,00</b>	<b>0,00</b>	<b>0,00</b>	<b>0,00</b>	<b>9.000,00</b>
<b>Anschaffungs- oder Herstellungskosten</b>		<b>0,00</b>	<b>9.000,00</b>	<b>0,00</b>	<b>0,00</b>	<b>0,00</b>	<b>0,00</b>	<b>0,00</b>	<b>9.000,00</b>
5/211100-010100	Gebäude und Bauten		4.800,00						4.800,00
5/240210-010100	Gebäude und Bauten		1.200,00						1.200,00
5/250000-010100	Gebäude und Bauten		1.200,00						1.200,00
5/820000-010100	Gebäude und Bauten		300,00						300,00
5/894100-010100	Gebäude und Bauten		1.500,00						1.500,00
<b>Einzahlungen - Finanzierung - Mittelaufbringung</b>		<b>0,00</b>	<b>9.000,00</b>	<b>0,00</b>	<b>0,00</b>	<b>0,00</b>	<b>0,00</b>	<b>0,00</b>	<b>9.000,00</b>
<b>Mittel aus Geldfluss aus der operativen Gebarung</b>		<b>0,00</b>	<b>9.000,00</b>	<b>0,00</b>	<b>0,00</b>	<b>0,00</b>	<b>0,00</b>	<b>0,00</b>	<b>9.000,00</b>
6/211100+829910	Zuführung aus der operativen Gebarung		4.800,00						4.800,00
6/240210+829910	Zuführung aus der operativen Gebarung		1.200,00						1.200,00
6/250000+829910	Zuführung aus der operativen Gebarung		1.200,00						1.200,00
6/820000+829910	Zuführung aus der operativen Gebarung		300,00						300,00
6/894100+829910	Zuführung aus der operativen Gebarung		1.500,00						1.500,00
<b>Bedarfszuweisungen/KTZ</b>		<b>0,00</b>	<b>0,00</b>	<b>0,00</b>	<b>0,00</b>	<b>0,00</b>	<b>0,00</b>	<b>0,00</b>	<b>0,00</b>
<b>Haushaltsrücklagen/Zahlungsmittelreserven</b>		<b>0,00</b>	<b>0,00</b>	<b>0,00</b>	<b>0,00</b>	<b>0,00</b>	<b>0,00</b>	<b>0,00</b>	<b>0,00</b>
<b>Sonstige Kapitaltransfers und Subventionen</b>		<b>0,00</b>	<b>0,00</b>	<b>0,00</b>	<b>0,00</b>	<b>0,00</b>	<b>0,00</b>	<b>0,00</b>	<b>0,00</b>
<b>Darlehen/Innere Darlehen</b>		<b>0,00</b>	<b>0,00</b>	<b>0,00</b>	<b>0,00</b>	<b>0,00</b>	<b>0,00</b>	<b>0,00</b>	<b>0,00</b>
<b>Finanzierungsleasing</b>		<b>0,00</b>	<b>0,00</b>	<b>0,00</b>	<b>0,00</b>	<b>0,00</b>	<b>0,00</b>	<b>0,00</b>	<b>0,00</b>
<b>Veräußerung langfristiges Vermögen und sonstiges</b>		<b>0,00</b>	<b>0,00</b>	<b>0,00</b>	<b>0,00</b>	<b>0,00</b>	<b>0,00</b>	<b>0,00</b>	<b>0,00</b>
<b>Finanzierungsergebnis 1000108</b>		<b>0,00</b>	<b>0,00</b>	<b>0,00</b>	<b>0,00</b>	<b>0,00</b>	<b>0,00</b>	<b>0,00</b>	<b>0,00</b>
	<i>inklusive Vorjahre (gerundet)</i>		<b>0,00</b>	<b>0,00</b>	<b>0,00</b>	<b>0,00</b>	<b>0,00</b>	<b>0,00</b>	

Vorhaben	Vorhabensbezeichnung	RA Vorjahre	VA 2023	VA 2024	Plan 2025	Plan 2026	Plan 2027	Plan 2028	Plan Gesamt (gerundet)
Konto	Bezeichnung								
<b>1000109</b>	<b>Sportplatz, Containerlösung (2023 bis 2025)</b>								
Geplante Gesamtkosten:	250.000,00								
<b>Auszahlungen - Investitionen - Mittelverwendung</b>		<b>0,00</b>	<b>0,00</b>	<b>299.500,00</b>	<b>47.500,00</b>	<b>0,00</b>	<b>0,00</b>	<b>0,00</b>	<b>347.000,00</b>
<b>Anschaffungs- oder Herstellungskosten</b>		<b>0,00</b>	<b>0,00</b>	<b>299.500,00</b>	<b>47.500,00</b>	<b>0,00</b>	<b>0,00</b>	<b>0,00</b>	<b>347.000,00</b>
5/269000-010000	Gebäude und Bauten			250.000,00					250.000,00
1/269000-346000	Investitionsdarlehen von Finanzunternehmen			40.000,00	40.000,00				80.000,00
1/269000-650000	Zinsen für Finanzschulden in Euro			9.500,00	7.500,00				17.000,00
<b>Einzahlungen - Finanzierung - Mittelaufbringung</b>		<b>0,00</b>	<b>0,00</b>	<b>250.000,00</b>	<b>0,00</b>	<b>0,00</b>	<b>0,00</b>	<b>0,00</b>	<b>250.000,00</b>
<b>Mittel aus Geldfluss aus der operativen Gebarung</b>		<b>0,00</b>	<b>0,00</b>	<b>0,00</b>	<b>0,00</b>	<b>0,00</b>	<b>0,00</b>	<b>0,00</b>	<b>0,00</b>
<b>Bedarfszuweisungen/KTZ</b>		<b>0,00</b>	<b>0,00</b>	<b>50.000,00</b>	<b>0,00</b>	<b>0,00</b>	<b>0,00</b>	<b>0,00</b>	<b>50.000,00</b>
6/269000+301000	Kapitaltransfers von Ländern, Landesfonds und Landeskammern			50.000,00					50.000,00
<b>Haushaltsrücklagen/Zahlungsmittelreserven</b>		<b>0,00</b>	<b>0,00</b>	<b>0,00</b>	<b>0,00</b>	<b>0,00</b>	<b>0,00</b>	<b>0,00</b>	<b>0,00</b>
<b>Sonstige Kapitaltransfers und Subventionen</b>		<b>0,00</b>	<b>0,00</b>	<b>0,00</b>	<b>0,00</b>	<b>0,00</b>	<b>0,00</b>	<b>0,00</b>	<b>0,00</b>
<b>Darlehen/Innere Darlehen</b>		<b>0,00</b>	<b>0,00</b>	<b>200.000,00</b>	<b>0,00</b>	<b>0,00</b>	<b>0,00</b>	<b>0,00</b>	<b>200.000,00</b>
3282/136	Sportplatz, Containerlösung			200.000,00					200.000,00
<b>Finanzierungsleasing</b>		<b>0,00</b>	<b>0,00</b>	<b>0,00</b>	<b>0,00</b>	<b>0,00</b>	<b>0,00</b>	<b>0,00</b>	<b>0,00</b>
<b>Veräußerung langfristiges Vermögen und sonstiges</b>		<b>0,00</b>	<b>0,00</b>	<b>0,00</b>	<b>0,00</b>	<b>0,00</b>	<b>0,00</b>	<b>0,00</b>	<b>0,00</b>
<b>Finanzierungsergebnis 1000109</b>		<b>0,00</b>	<b>0,00</b>	<b>-49.500,00</b>	<b>-47.500,00</b>	<b>0,00</b>	<b>0,00</b>	<b>0,00</b>	<b>-97.000,00</b>
	<i>inklusive Vorjahre (gerundet)</i>		<b>0,00</b>	<b>-49.500,00</b>	<b>-97.000,00</b>	<b>-97.000,00</b>	<b>-97.000,00</b>	<b>-97.000,00</b>	

Salden Finanzierungsergebnisse		RA Vorjahre	VA 2023	VA 2024	Plan 2025	Plan 2026	Plan 2027	Plan 2028	Plan Gesamt (gerundet)
1000013	Straßenbau (2007 bis 2025)								
	Auszahlungen - Investitionen - Mittelverwendung	1.471.822,19	730.000,00	150.000,00	350.000,00	0,00	0,00	0,00	2.701.800,00
	Einzahlungen - Finanzierung - Mittelherkunft	1.471.822,19	730.000,00	150.000,00	350.000,00	0,00	0,00	0,00	2.701.800,00
		0,00	0,00	0,00	0,00	0,00	0,00	0,00	0,00
	<i>inklusive Vorjahre (gerundet)</i>		0,00	0,00	0,00	0,00	0,00	0,00	
1000103	Energie (2020 bis 2025)								
	Auszahlungen - Investitionen - Mittelverwendung	1.427.811,15	42.600,00	0,00	0,00	0,00	0,00	0,00	1.470.400,00
	Einzahlungen - Finanzierung - Mittelherkunft	1.427.811,15	57.300,00	0,00	0,00	0,00	0,00	0,00	1.485.100,00
		0,00	14.700,00	0,00	0,00	0,00	0,00	0,00	14.700,00
	<i>inklusive Vorjahre (gerundet)</i>		14.700,00	14.700,00	14.700,00	14.700,00	14.700,00	14.700,00	
1100105	Digitalisierung (2022 bis 2025)								
	Auszahlungen - Investitionen - Mittelverwendung	99.011,24	198.000,00	0,00	0,00	0,00	0,00	0,00	297.000,00
	Einzahlungen - Finanzierung - Mittelherkunft	99.011,24	198.000,00	0,00	0,00	0,00	0,00	0,00	297.000,00
		0,00	0,00	0,00	0,00	0,00	0,00	0,00	0,00
	<i>inklusive Vorjahre (gerundet)</i>		0,00	0,00	0,00	0,00	0,00	0,00	
1000107	KiGa1 Generalsan. und Vergrößerung (2023 bis 2027)								
	Auszahlungen - Investitionen - Mittelverwendung	0,00	10.000,00	0,00	0,00	0,00	0,00	0,00	10.000,00
	Einzahlungen - Finanzierung - Mittelherkunft	0,00	0,00	0,00	0,00	0,00	0,00	0,00	0,00
		0,00	-10.000,00	0,00	0,00	0,00	0,00	0,00	-10.000,00
	<i>inklusive Vorjahre (gerundet)</i>		-10.000,00	-10.000,00	-10.000,00	-10.000,00	-10.000,00	-10.000,00	
1000108	Gemeindegebäude Energieeffizienz (2023 bis 2025)								
	Auszahlungen - Investitionen - Mittelverwendung	0,00	9.000,00	0,00	0,00	0,00	0,00	0,00	9.000,00
	Einzahlungen - Finanzierung - Mittelherkunft	0,00	9.000,00	0,00	0,00	0,00	0,00	0,00	9.000,00
		0,00	0,00	0,00	0,00	0,00	0,00	0,00	0,00
	<i>inklusive Vorjahre (gerundet)</i>		0,00	0,00	0,00	0,00	0,00	0,00	
1000109	Sportplatz, Containerlösung (2023 bis 2025)								
	Auszahlungen - Investitionen - Mittelverwendung	0,00	0,00	299.500,00	47.500,00	0,00	0,00	0,00	347.000,00
	Einzahlungen - Finanzierung - Mittelherkunft	0,00	0,00	250.000,00	0,00	0,00	0,00	0,00	250.000,00
		0,00	0,00	-49.500,00	-47.500,00	0,00	0,00	0,00	-97.000,00
	<i>inklusive Vorjahre (gerundet)</i>		0,00	-49.500,00	-97.000,00	-97.000,00	-97.000,00	-97.000,00	
<b>Saldo Investive Einzelvorhaben</b>		<b>0,00</b>	<b>4.700,00</b>	<b>-49.500,00</b>	<b>-47.500,00</b>	<b>0,00</b>	<b>0,00</b>	<b>0,00</b>	<b>-92.300,00</b>
	<i>inklusive Vorjahre (gerundet)</i>		<b>4.700,00</b>	<b>-44.800,00</b>	<b>-92.300,00</b>	<b>-92.300,00</b>	<b>-92.300,00</b>	<b>-92.300,00</b>	
<b>Saldo der gesamten Investitionstätigkeit</b>		<b>0,00</b>	<b>4.700,00</b>	<b>-49.500,00</b>	<b>-47.500,00</b>	<b>0,00</b>	<b>0,00</b>	<b>0,00</b>	<b>-92.300,00</b>
	<i>inklusive Vorjahre (gerundet)</i>		<b>4.700,00</b>	<b>-44.800,00</b>	<b>-92.300,00</b>	<b>-92.300,00</b>	<b>-92.300,00</b>	<b>-92.300,00</b>	

Personaldaten iSd ÖStp (Anlage 4)



Gruppe 1 - gesamt	Dienstverhältnis zu Gemeinde, dienstleistend in einer Dienststelle, bezahlt aus dem Budget von Gemeinde		Personalaufwendungen				
	Köpfe <sup>3)</sup>	VBÄ <sup>3)</sup>	davon melden Gemeinden optional				gesamt
Bezüge (Unterklasse 50-52)			Nebengebühren (Unterklasse 56)	Dienstgeberbeiträge (Unterklasse 58)	Weitere Aufwendungen	Kontenklasse 5 <sup>2)</sup>	
Beamtinnen und Beamte	k.A.	k.A.	0,00				
Vertragsbedienstete	46,00	39,90	1.543.000,00				
KV-Bedienstete (Kollektivvertrag)	k.A.	k.A.	4.300,00				
Nicht zuordenbar	k.A.	k.A.					
Summe	46,00	39,90	1.547.300,00	177.300,00	456.600,00	0,00	2.181.200,00
<b>darunter (Teilmengen der Gruppe 1)</b>			Länder und Gemeinden melden optional				
	Köpfe <sup>3)</sup>	VBÄ <sup>3)</sup>	Bezüge (Unterklasse 50-52)	Nebengebühren (Unterklasse 56)	Dienstgeberbeiträge (Unterklasse 58)	Weitere Aufwendungen	Kontenklasse 5 <sup>2)</sup>
Musikschullehrerinnen und -lehrer	k.A.	k.A.					
Elementarpädagoginnen und -pädagogen	k.A.	k.A.					
Bedienstete nicht-ausgliederter Krankenanstalten	k.A.	k.A.					
Lehrlinge	k.A.	k.A.					
Summe	k.A.	k.A.					

Gruppe 2 - gesamt	Dienstverhältnis zu Gemeinde, nicht dienstleistend bei Gemeinde <sup>14</sup> , bezahlt aus dem Budget von Gemeinde		Personalaufwendungen				
	Köpfe <sup>3)</sup>	VBÄ <sup>3)</sup>	davon melden Gemeinden optional				gesamt
Bezüge (Unterklasse 50-52)			Nebengebühren (Unterklasse 56)	Dienstgeberbeiträge (Unterklasse 58)	Weitere Aufwendungen	Kontenklasse 5 <sup>2)</sup>	
Beamtinnen und Beamte	k.A.	k.A.					
Vertragsbedienstete	k.A.	k.A.					
Nicht zuordenbar	k.A.	k.A.					
Summe	k.A.	k.A.					

Beamtinnen und Beamte - Pensionistinnen und Pensionisten zum 31.12.2024			
	Köpfe <sup>3)</sup>	Ø-Pensionshöhe / Mt. <sup>4)</sup>	
Ruhegenussbezieherinnen und -bezieher			
Hinterbliebene <sup>5)</sup>			
<b>Neue Ruhegenussbezieherinnen und -bezieher im Bezugsjahr 2024</b>			
	Köpfe <sup>3)</sup>	Ø-Pensionsantrittsalter	Ø-Pensionshöhe / Mt. <sup>4)</sup>
Alterspension <sup>6)</sup>			
Dienstunfähigkeit <sup>7)</sup>			
vorzeitige Pensionierung mit Abschlag <sup>8)</sup>			
vorzeitige Pensionierung ohne Abschlag <sup>9)</sup>			
Pensionierungen gesamt	0,0	0,0	0,0
<b>Gesamter Pensionsaufwand für das Bezugsjahr 2024</b>	0,00		
<p>1) gemäß den Vorgaben in Artikel 14 Abs. 2 lit. c ÖStP 2012                  2) Personalrückstellungen und Sachbezüge sind in diese Anlage nicht aufzunehmen                  3) Aus Datenschutzgründen wird dieses Feld erst ab 6 betroffenen Personen ausgewiesen                  4) Durchschnittspension im Dezember laut Personalstatistik-Festlegungen ohne Sonderzahlungen, ohne Pflegegeld und ohne sonstige Transferleistungen; brutto                  5) Witwen-, Witwer-, Waisenversorgungsbezüge und vergleichbare Leistungen                  6) Ruhebezüge aufgrund eines Übertritts in den Ruhestand oder einer vergleichbaren Regelung iSd § 13 BDG 1979                  7) Ruhebezüge aufgrund einer Ruhestandsversetzung wegen dauernder Dienstunfähigkeit iSd § 14 BDG 1979                  8) Ruhebezüge aufgrund einer vorzeitigen Ruhestandsversetzung mit Abschlag iSd §§ 15b, 15c oder 236d BDG 1979                  9) Ruhebezüge aufgrund einer vorzeitigen Ruhestandsversetzung ohne Abschlag                  10) Inkl. Musikschullehrerinnen und -lehrer sowie Elementarpädagoginnen und -pädagogen                  11) Darunter sind Personalgestellungen bei Beteiligungen iSd § 23 VRV 2015 sowie sonstige Personalgestellungen, zB bei anderen Gebietskörperschaften und Körperschaften öffentlichen Rechts zu verstehen.</p>			



Dienstpostenplan  
- interne Anlage b





Marktgemeinde Mauerbach

Dienstpostenplan 2024

Nr.	DZW	Bezeichnung	Anzahl	Äquivalente	Entlohnungs- gruppe	Funktionsverwendung			
						Anzahl	FGrp.	Bezeichnung	Pers.Zul.
1	56	Gehobener Verwaltungsdienst	1	1,000	6	1	8	Leitender Gemeindebediensteter	✓
2	54	Rechnungs-(Buchhaltungs-)dienst	1	1,000	6				
3	46	Geh. Bau-, Vermessungs- und techn.Dienst	1	1,000	6				
4	71	Verwaltungsfachdienst	2	1,750	5				
5	2	Facharbeiter	9	8,875	5	1	7	Leiter Bauhof	✓
6	7	Schulwart m. Zusatzverw. handw. Bereich	1	1,000	4				
7	85	Mittlerer Verwaltungs- und Kanzleidienst	7	6,125	4				
8	12	Kindergartenhilfsdienst	18	16,150	3				
9	11	Angelernter Arbeiter	1	0,375	3				
10	17	Hilfsdienst	2	1,750	1				
11	107	Kindergarten- und Horterzieherdienst	2	0,750	klk				
12	108	Musikschullehrer	1	0,111	ms1				
			46	39,886					



Nachweis über Transferzahlungen (Anlage 6a)



Haushaltskonto	Bezeichnung Ansatz	Bezeichnung Post	Summe Einzahlungen	Summe Auszahlungen
<b>Transferzahlungen von/an Bund, Bundesfonds, Bundeskammern</b>				
<b>Gesamtsumme Transferzahlungen von/an Bund, Bundesfonds, Bundeskammern</b>			<b>4.091.100,00</b>	<b>0,00</b>
<b>Summe Kapitaltransfers</b>			<b>0,00</b>	<b>0,00</b>
<b>Summe Transfers</b>			<b>4.091.100,00</b>	<b>0,00</b>
2/021000+816000	Statistisches Amt	Ersatz für statistische Erhebungen	100,00	
2/024000+816000	Wahlangelegenheiten	Kostenbeiträge für Wahlen	2.000,00	
2/851000+860000	Betriebe der Abwasserbeseitigung	Transfers von Bund, Bundesfonds und Bundeskammern	4.000,00	
2/925000+859000	Ertragsanteile an Gemeinden Bundesabgaben	Ertragsanteile nach BVS	3.715.000,00	
2/941000+860000	Sonstige Finanzausweisungen nach dem FAG	Finanzausweisung des Bundes nach dem FAG	370.000,00	
<b>Transferzahlungen von/an Länder, Landesfonds, Landesammern</b>				
<b>Gesamtsumme Transferzahlungen von/an Länder, Landesfonds, Landesammern</b>			<b>679.100,00</b>	<b>1.825.500,00</b>
<b>Summe Kapitaltransfers</b>			<b>50.000,00</b>	<b>0,00</b>
<b>Summe Transfers</b>			<b>629.100,00</b>	<b>1.825.500,00</b>
2/211000+861000	Volksschule	NÖ Schul- und KiGa Fonds	5.000,00	
2/240400+861100	Kleinkinderbetreuung	Beiträge des Landes Zuschuß	65.000,00	
2/249000+861000	Sonstige Einrichtungen und Maßnahmen	Förderung Ferienbetreuung	100,00	
2/423000+861000	Essen auf Rädern	Essen auf Räder, Landesförderung	2.200,00	
2/771000+861100	Maßnahmen zur Förderung des Tourismus	Tut Gut Förderungen	800,00	
2/940000+861000	Bedarfszuweisungen	Bedarfszuweisung von Ländern und Landesfonds	206.000,00	
2/940000+871100	Bedarfszuweisungen	Mitteln aus Bedarfszuweisungen, BZ II	350.000,00	
6/269000+301000	Sonstige Einrichtungen und Maßnahmen	Kapitaltransfers von Ländern, Landesfonds und Landesammern	50.000,00	
1/220000-751000	Berufsbildende Pflichtschulen	Berufsschülerhaltungsbeitrag		13.400,00
1/419000-751000	Sonstige Einrichtungen und Maßnahmen	Wohnsitzgemeindebeitrag - SH		11.900,00
1/419000-751100	Sonstige Einrichtungen und Maßnahmen	Sozialhilfebeitrag nach Finanzkraft		589.500,00
1/439000-751000	Sonstige Einrichtungen und Maßnahmen	Kinder- und Jugendhilfe Umlage		112.700,00
1/510000-751000	Medizinische Bereichsversorgung	Beitrag an Pensionsverband VII/8 (Gemeindeärzte)		14.500,00
1/562000-752000	Sprengelbeiträge	NOEKAS Umlage		1.083.500,00
<b>Transferzahlungen von/an Gemeinden, Gemeindeverbände, Gemeindefonds</b>				
<b>Gesamtsumme Transferzahlungen von/an Gemeinden, Gemeindeverbände, Gemeindefonds</b>			<b>0,00</b>	<b>94.000,00</b>
<b>Summe Kapitaltransfers</b>			<b>0,00</b>	<b>0,00</b>
<b>Summe Transfers</b>			<b>0,00</b>	<b>94.000,00</b>
1/025000-729000	Staatsbürgerschaftsevidenz	Standesamt-, Staatsbürgersch.B. (Führung GDE Gablitz)		21.000,00
1/212000-720000	Mittelschulen	Kostenbeiträge (Kostensätze) lfde Schulumlage Pkdf		53.800,00
1/213000-720000	Sonderschulen	Kostenbeiträge (Kostensätze) lfde Schulumlage Pkdf		19.200,00

Haushaltskonto	Bezeichnung Ansatz	Bezeichnung Post	Summe Einzahlungen	Summe Auszahlungen
<b>Transferzahlungen von/an Sozialversicherungsträger</b>				
	Gesamtsumme Transferzahlungen von/an Sozialversicherungsträger		0,00	0,00
	Summe Kapitaltransfers		0,00	0,00
	Summe Transfers		0,00	0,00
<b>Transferzahlungen von/an sonst. Träger des öffentlichen Rechts</b>				
	Gesamtsumme Transferzahlungen von/an sonst. Träger des öffentlichen Rechts		6.000,00	0,00
	Summe Kapitaltransfers		0,00	0,00
	Summe Transfers		6.000,00	0,00
2/010000+863000	Gemeindeamt	Lfd. Transferzahlungen v. sonst.Trägern d.öfftl. Rechts	6.000,00	
<b>Gesamtsumme</b>			<b>4.776.200,00</b>	<b>1.919.500,00</b>

Nachweis über Haushaltsrücklagen und Zahlungsmittelreserven  
(Anlage 6b)



Haushaltsrücklagen			Rücklagenstand			Rücklagenstand	Zahlungsmittelreserven		
Nr.	Verwendungszweck	Ansatz	31.12.2023	Zuweisungen	Entnahmen	31.12.2024	31.12.2023	31.12.2024	Konto-/Sparbuchnummer
8/9990934/00002	allg. Rücklagen (Kanal)	851000	32.100,00			32.100,00			ZW 71 294071 AT57 3266 7000 3024 7597
<b>Zweckgebundene Haushaltsrücklagen</b>			<b>32.100,00</b>	<b>0,00</b>	<b>0,00</b>	<b>32.100,00</b>	<b>0,00</b>	<b>0,00</b>	
<b>Gesamtsummen</b>			<b>32.100,00</b>	<b>0,00</b>	<b>0,00</b>	<b>32.100,00</b>	<b>0,00</b>	<b>0,00</b>	



Einzelnachweis über Finanzschulden und Schuldendienst  
(Anlage 6c)



Darlehen/Darlehensgeber Verwendung/Staat Aktenzahl	Laufzeit Währung/Zinssatz Zinsindikator	Darlehenshöhe Gesamt	Buchwert 31.12.2023	Zugang	Tilgung	Zinsen	Summe Schuldendienst	Schuldendienst- ersätze	Buchwert 31.12.2024	Netto Schuldendienst
<b>1. Darlehen für Investitionszwecke</b>										
1.1. ... von Trägern des öffentlichen Rechts										
1.1.1. ... von Bund, Bundesfonds, Bundeskammern										
1.1.2. ... von Ländern, Landesfonds, Landeskammern										
1.1.3. ... von Gemeinden, Gemeindeverbänden, Gemeindefonds										
1.1.4. ... von Sozialversicherungsträgern										
1.1.5. ... von sonstigen Trägern des öffentlichen Rechts										
1.2. ... von Beteiligungen der Gebietskörperschaft (ohne Finanzunternehmungen)										
1.3. ... von Unternehmen (ohne Beteiligungen und ohne Finanzunternehmungen)										
1.4. ... von Finanzunternehmen										
1.4.1. ... von Finanzunternehmen im Inland										
3282/136 Darlehensgeber unbek Sportplatz, Containerlösung/AT 269000	2024 - 2028 EUR/5,000% FIX verzinst	200.000,00		200.000,00	40.000,00	9.500,00	49.500,00		160.000,00	49.500,00
3376/1 HYPO NOE Landesbank Projekt Gemeindezentrum - nicht planbare Ausgaben/AT 466309206 029000	2019 - 2028 EUR/0,943% FIX verzinst	500.000,00	250.000,00		50.000,00	2.300,00	52.300,00		200.000,00	52.300,00
3662/50130 BAWAG P.S.K. AG Straßenbau/AT AT64 6000 0005 40 612000	2020 - 2025 EUR/0,245%	198.716,06	79.600,00		39.700,00	200,00	39.900,00		39.900,00	39.900,00
3662/50131 BAWAG P.S.K. AG Volksschule und Abwasserbeseitigung/AT AT42 6000 0005 40 211000	2020 - 2025 EUR/0,245%	38.535,35 101.328,82	15.400,00		7.700,00		7.700,00		7.700,00	7.700,00
3662/50131 BAWAG P.S.K. AG Volksschule und Abwasserbeseitigung/AT AT42 6000 0005 40 851000	2020 - 2025 EUR/0,245%	62.793,47 101.328,82	25.100,00		12.600,00	100,00	12.700,00		12.500,00	12.700,00

# Voranschlag 2024

Marktgemeinde Mauerbach

# Einzelnachweis über Finanzschulden und Schuldendienst (Anlage 6c)

Darlehen/Darlehensgeber Verwendung/Staat Aktenzahl	Laufzeit Währung/Zinssatz Zinsindikator	Darlehenshöhe Gesamt	Buchwert 31.12.2023	Zugang	Tilgung	Zinsen	Summe Schuldendienst	Schuldendienst- ersätze	Buchwert 31.12.2024	Netto Schuldendienst
3727/50132 Oberösterreichische Projekt Energie/AT 816000	2021 - 2031 EUR/0,210%	438.000,00 500.000,00	328.500,00		43.800,00	700,00	44.500,00		284.700,00	44.500,00
3727/50132 Oberösterreichische Projekt Energie/AT 870000	2021 - 2031 EUR/0,210%	62.000,00 500.000,00	46.500,00		6.200,00	100,00	6.300,00		40.300,00	6.300,00
50004/4 Raika Errichtung Kindergarten/AT R L B 240000	2011 - 2025 EUR/5,500% euribor6m	900.000,00	120.000,00		60.000,00	600,00	60.600,00		60.000,00	60.600,00
50073/73 Kreditinstitut neu Gemeindeamt Revitalisierung, Kutscherstall/AT Bank Austria 029000	2018 - 2038 EUR/0,000% euribor6m	500.000,00	362.500,00		25.000,00	6.400,00	31.400,00		337.500,00	31.400,00
50074/74 Kreditinstitut neu Straßenbau/AT Kreditinstitut neu 612000	2018 - 2028 EUR/0,000% normal verzir	300.000,00	135.000,00		30.000,00	1.700,00	31.700,00		105.000,00	31.700,00
50086/86 Kreditinstitut Volksschule Erneuerungen/AT Kreditinstitut 211000	2016 - 2026 EUR/1,600% euribor6m	74.200,00	19.300,00		7.800,00	300,00	8.100,00		11.500,00	8.100,00
50112/112 R L B Errichtung Kindergarten/AT R L B 240000	2014 - 2039 EUR/2,770% EURIBOR	420.000,00	260.400,00		16.800,00	7.300,00	24.100,00		243.600,00	24.100,00
50114/114 R L B GEMEINDEAMT, Gebäude Kutscherstall, 43400499111/AT R L B 029000	2015 - 2029 EUR/1,960% normal verzir	500.000,00	196.500,00		35.700,00	3.800,00	39.500,00		160.800,00	39.500,00
50116/116 R L B GEMEINDEAMT, Gebäude Kutscherstall, 43300499111/AT R L B 029000	2015 - 2039 EUR/2,400% normal verzir	500.000,00	323.000,00		20.800,00	8.000,00	28.800,00		302.200,00	28.800,00

Darlehen/Darlehensgeber	Laufzeit	Darlehenshöhe	Buchwert	Zugang	Tilgung	Zinsen	Summe	Schuldendienst-	Buchwert	Netto
Verwendung/Staat	Währung/Zinssatz	Gesamt	31.12.2023				Schuldendienst	ersätze	31.12.2024	Schuldendienst
Aktenzahl	Ansatz	Zinsindikator								
50120/120 R L B	2014 - 2039	244.700,00	151.700,00		9.800,00	3.800,00	13.600,00		141.900,00	13.600,00
Gde-Zentrum, Postbusgebäude/AT	EUR/2,770%									
RLB	029000	EURIBOR								
50122/122 Kreditinstitut	2015 - 2025	65.600,00	10.500,00		7.000,00	200,00	7.200,00		3.500,00	7.200,00
Retentionsbecken II/AT	EUR/1,790%									
	639000	EURIBOR								

1.4.2. ... von Finanzunternehmen im Ausland

1.5. ... von Sonstigen

<b>Zwischensumme</b>			<b>2.324.000,00</b>	<b>200.000,00</b>	<b>412.900,00</b>	<b>45.000,00</b>	<b>457.900,00</b>	<b>0,00</b>	<b>2.111.100,00</b>	<b>457.900,00</b>
----------------------	--	--	---------------------	-------------------	-------------------	------------------	-------------------	-------------	---------------------	-------------------

2. Finanzschulden für den laufenden Aufwand

2.1. ... von Trägern des öffentlichen Rechts

2.1.1. ... von Bund, Bundesfonds, Bundeskammern

2.1.2. ... von Ländern, Landesfonds, Landesammern

2.1.3. ... von Gemeinden, Gemeindeverbänden, Gemeindefonds

2.1.4. ... von Sozialversicherungsträgern

2.1.5. ... von sonstigen Trägern des öffentlichen Rechts

2.2. ... von Beteiligungen der Gebietskörperschaft (ohne Finanzunternehmungen)

2.3. ... von Unternehmen (ohne Beteiligungen und ohne Finanzunternehmungen)

2.4. ... von Finanzunternehmen

2.4.1. ... von Finanzunternehmen im Inland

2.4.2. ... von Finanzunternehmen im Ausland

Darlehen/Darlehensgeber Verwendung/Staat Aktenzahl	Laufzeit Währung/Zinssatz Ansatz	Darlehenshöhe Gesamt	Buchwert 31.12.2023	Zugang	Tilgung	Zinsen	Summe Schuldendienst	Schuldendienst- ersätze	Buchwert 31.12.2024	Netto Schuldendienst
2.5. ... von Sonstigen										
<b>Zwischensumme</b>			0,00	0,00	0,00	0,00	0,00	0,00	0,00	0,00
<b>SUMME (1 und 2)</b>			2.324.000,00	200.000,00	412.900,00	45.000,00	457.900,00	0,00	2.111.100,00	457.900,00
Davon ohne Quasi-KG *)			2.252.400,00	200.000,00	394.100,00	44.800,00	438.900,00	0,00	2.058.300,00	438.900,00
Davon Quasi-KG *)			71.600,00	0,00	18.800,00	200,00	19.000,00	0,00	52.800,00	19.000,00

\*) Quasi-Kapitalgesellschaften außerhalb des Sektors Staat gemäß ESVG (Ansatz 85-89).

Nachweis über haushaltsinterne Vergütungen (Anlage 6f)



Gruppenebene		Erträge	Aufwendungen
0	Vertretungskörper und allgemeine Verwaltung	0,00	0,00
1	Öffentliche Ordnung und Sicherheit	0,00	0,00
2	Unterricht, Erziehung, Sport und Wissenschaft	0,00	0,00
3	Kunst, Kultur und Kultus	0,00	0,00
4	Soziale Wohlfahrt und Wohnbauförderung	0,00	0,00
5	Gesundheit	0,00	0,00
6	Straßen- und Wasserbau, Verkehr	0,00	0,00
7	Wirtschaftsförderung	0,00	0,00
8	Dienstleistungen	0,00	0,00
9	Finanzwirtschaft	0,00	0,00
<b>Summe</b>		<b>0,00</b>	<b>0,00</b>



Leasingspiegel (Anlage 6i)







Rückstellungsspiegel (Anlage 6q)



Rückstellung	Stand 31.12.2023	Dotierungen (+)	Auflösung inkl. Verbrauch (-)	Stand 31.12.2024
<b>Kurzfristig</b>	<b>0,00</b>	<b>0,00</b>	<b>0,00</b>	<b>0,00</b>
Rückstellungen für Prozesskosten				
Rückstellungen für nicht konsumierte Urlaube				
Rückstellungen für ausstehende Rechnungen				
Sonstige kurzfristige Rückstellungen				
<b>Langfristig</b>	<b>-121.900,00</b>	<b>48.100,00</b>	<b>0,00</b>	<b>-73.800,00</b>
Rückstellungen für Abfertigungen	-171.800,00	22.500,00		-149.300,00
Rückstellungen für Jubiläumszuwendungen	49.900,00	25.600,00		75.500,00
Rückstellungen für Haftungen				
Rückstellungen für Sanierung von Altlasten				
Rückstellungen für Pensionen (Säule I)				
Sonstige langfristige Rückstellungen				
<b>Gesamtsumme</b>	<b>-121.900,00</b>	<b>48.100,00</b>	<b>0,00</b>	<b>-73.800,00</b>



Nachweis Vermögen mit abgeänderter Nutzungsdauer



Konto	Bezeichnung	Nutzungsdauer lt. VRV	Abweichende Nutzungsdauer	Begründung
3/0110002/00010	Brennofen Ing. Sokan	10,0	15,0	Übernahme aus bestehendem Abschreibungslauf
3/0450001/03815	KT Kanaleinmündungsabgabe 2006	50,0	40,0	gleiche Bewertung wie BA 01 - BA 04
3/0450001/03816	KT Kanaleinmündungsabgabe 2007	50,0	40,0	gleiche Bewertung wie BA 01 - BA 04
3/0480001/00567	Altstoffsammelzentrum, Gebäude	25,0	50,0	Übernahme aus bestehendem Abschreibungslauf
4/0110002/00123	Bewegungsmelder Kendl, PC Doc	10,0	5,0	VRV2015, sonstiges Inventar
4/0110002/00130	Kika Vorhänge Klassen	10,0	5,0	VRV2015 sonstiges Inventar
4/0110002/00678	Drucker HP PageWide 377 dw MFP Fa. gemdat	10,0	10,0	es war 5 Jahre eingetragen
4/0150002/03812	Mercedes-Benz UNIMOG U300, WU-839FY Georg Pappas Autc	10,0	3,0	Restnutzungsdauer Kauf nach Leasing
4/0440001/00647	VS Mauerbach, Erweiterung Internetauftritt; APP-unterstützt May	0,0	3,0	gewünschte wirtschaftliche ND; APP-basierend
4/0440001/00648	VS Mauerbach, Erweiterung Homepage; Foto Erweiterung; Web	0,0	3,0	gewünschte wirtschaftliche ND; APP-basierend
5/0120001/00007	KT Photovoltaikanlage, Bauhof KT Bund, KIP 2020 CrossPower	15,0	15,0	Angleich an Vermögenskonto 5/0120001/00002
5/0120001/00008	KT Photovoltaikanlage, Schlossparkhalle KT Bund, KIP 2020 C	15,0	15,0	Angleich an Vermögenskonto 5/0120001/00003
5/0120001/00009	KT Photovoltaikanlage, Volksschule KT Bund, KIP 2020 Crossf	15,0	15,0	Angleich an Vermögenskonto 5/0120001/00004
5/0120001/00010	KT Photovoltaikanlage, Kindergarten2 KT Bund, KIP 2020 Cros	15,0	15,0	Angleich an Vermögenskonto 5/0120001/00005
5/0120001/00011	KT Photovoltaikanlage FF Mauerbach KT Bund, KIP 2020 Cros	15,0	15,0	Angleich an Vermögenskonto 5/0120001/00006
5/0150002/00612	BOBCAT Kompaktlader TL358, PL-483AI Eisenwagen Baumas	10,0	3,0	Restnutzungsdauer Kauf nach Leasing
5/0220002/00610	Scania Kehrmaschine P320. WU-667FY Aebi Schmidt Austria C	10,0	2,0	Restnutzungsdauer Kauf nach Leasing
5/0440001/00621	Zeiterfassung Gemeindeamt; inkl. Installation und Einschulung F	0,0	10,0	gewünschte wirtschaftliche ND
5/0440001/00622	k5 Finanz + Friedhof; inkl. Installation und Einschulung Fa. gemc	0,0	10,0	gewünschte wirtschaftliche ND
5/0440001/00623	k5 EB Fa. gemdat	0,0	3,0	gewünschte wirtschaftliche ND
5/0440001/00677	Gem2go Mobility Paket Fa. gemdat	0,0	10,0	gewünschte wirtschaftliche ND
5/0440001/00696	k5 Lohn, Rückstellungsmodul Fa. gemdat	0,0	10,0	gewünschte wirtschaftliche ND



MFP - Ergebnishaushalt Gesamt 1. Ebene  
- interne Vergütungen enthalten



MVAG	Mittelverwendungs- und -aufbringungsgruppen (1. Ebene)	VA 2024	Plan 2025	Plan 2026	Plan 2027	Plan 2028
211	Erträge aus der operativen Verwaltungstätigkeit	6.956.400,00	7.107.800,00	7.143.900,00	7.245.200,00	7.406.600,00
212	Erträge aus Transfers	1.270.100,00	1.051.900,00	1.053.300,00	1.049.200,00	1.050.000,00
213	Finanzerträge	100,00	100,00	100,00	100,00	100,00
<b>21</b>	<b>Summe Erträge</b>	<b>8.226.600,00</b>	<b>8.159.800,00</b>	<b>8.197.300,00</b>	<b>8.294.500,00</b>	<b>8.456.700,00</b>
221	Personalaufwand	2.229.300,00	2.335.500,00	2.446.900,00	2.416.600,00	2.590.700,00
222	Sachaufwand	3.735.800,00	3.740.100,00	3.591.100,00	3.597.000,00	3.653.700,00
223	Transferaufwand	2.393.900,00	2.516.200,00	2.630.200,00	2.729.700,00	2.833.200,00
224	Finanzaufwand	76.400,00	54.000,00	42.500,00	15.400,00	13.600,00
<b>22</b>	<b>Summe Aufwendungen</b>	<b>8.435.400,00</b>	<b>8.645.800,00</b>	<b>8.710.700,00</b>	<b>8.758.700,00</b>	<b>9.091.200,00</b>
<b>SA0</b>	<b>Saldo (0) Nettoergebnis (21 - 22)</b>	<b>-208.800,00</b>	<b>-486.000,00</b>	<b>-513.400,00</b>	<b>-464.200,00</b>	<b>-634.500,00</b>
230	Entnahmen von Haushaltsrücklagen					
240	Zuweisungen an Haushaltsrücklagen					
<b>SA01</b>	<b>Saldo (01) Haushaltsrücklagen (230 - 240)</b>	<b>0,00</b>	<b>0,00</b>	<b>0,00</b>	<b>0,00</b>	<b>0,00</b>
<b>SA00</b>	<b>Saldo (00) Nettoergebnis nach Haushaltsrücklagen (Saldo 0 + Saldo 01)</b>	<b>-208.800,00</b>	<b>-486.000,00</b>	<b>-513.400,00</b>	<b>-464.200,00</b>	<b>-634.500,00</b>



MFP - Ergebnishaushalt Gesamt 1. und 2. Ebene  
- interne Vergütungen enthalten



MVAG	Mittelverwendungs- und aufbringungsgruppen (1. und 2. Ebene)	VA 2024	Plan 2025	Plan 2026	Plan 2027	Plan 2028
<b>211</b>	<b>Erträge aus der operativen Verwaltungstätigkeit</b>	<b>6.956.400,00</b>	<b>7.107.800,00</b>	<b>7.143.900,00</b>	<b>7.245.200,00</b>	<b>7.406.600,00</b>
2111	Erträge aus eigenen Abgaben	873.600,00	884.600,00	892.600,00	894.600,00	896.600,00
2112	Erträge aus Ertragsanteilen	3.715.000,00	3.789.300,00	3.865.100,00	3.942.400,00	4.021.200,00
2113	Erträge aus Gebühren	1.916.200,00	1.933.300,00	1.949.500,00	1.965.600,00	1.982.700,00
2114	Erträge aus Leistungen	245.700,00	250.600,00	254.300,00	258.300,00	260.100,00
2115	Erträge aus Besitz und wirtschaftlicher Tätigkeit	123.100,00	114.300,00	116.300,00	116.900,00	120.000,00
2116	Erträge aus Veräußerung und sonstige Erträge	82.800,00	84.100,00	66.100,00	67.400,00	68.800,00
2117	Nicht finanzierungswirksame operative Erträge		51.600,00			57.200,00
<b>212</b>	<b>Erträge aus Transfers</b>	<b>1.270.100,00</b>	<b>1.051.900,00</b>	<b>1.053.300,00</b>	<b>1.049.200,00</b>	<b>1.050.000,00</b>
2121	Transferertrag von Trägern des öffentlichen Rechts	1.159.100,00	940.400,00	941.200,00	937.000,00	937.700,00
2122	Transferertrag von Beteiligungen					
2123	Transferertrag von Unternehmen (mit Finanzunternehmen)					
2124	Transferertrag von Haushalten und Organisationen ohne Erwerbscharakter	4.500,00	4.500,00	4.700,00	4.800,00	4.900,00
2125	Transferertrag vom Ausland					
2126	Investitions- und Tilgungszuschüsse zwischen Unternehmungen und Betrieben der Gebietskörperschaft und der Gebietskörperschaft					
2127	Nicht finanzierungswirksamer Transferertrag	106.500,00	107.000,00	107.400,00	107.400,00	107.400,00
<b>213</b>	<b>Finanzerträge</b>	<b>100,00</b>	<b>100,00</b>	<b>100,00</b>	<b>100,00</b>	<b>100,00</b>
2131	Erträge aus Zinsen	100,00	100,00	100,00	100,00	100,00
2132	Erträge aus Zinsen aus derivativen Finanzinstrumenten mit und ohne Grundgeschäft					
2133	Erträge aus Gewinnentnahmen von marktbestimmten Betrieben					
2134	Sonstige Finanzerträge					
2135	Erträge aus Dividenden/Gewinnausschüttungen					
2136	Sonstige nicht finanzierungswirksame Finanzerträge					
<b>21</b>	<b>Summe Erträge</b>	<b>8.226.600,00</b>	<b>8.159.800,00</b>	<b>8.197.300,00</b>	<b>8.294.500,00</b>	<b>8.456.700,00</b>
<b>221</b>	<b>Personalaufwand</b>	<b>2.229.300,00</b>	<b>2.335.500,00</b>	<b>2.446.900,00</b>	<b>2.416.600,00</b>	<b>2.590.700,00</b>
2211	Personalaufwand (Bezüge, Nebengebühren, Mehrleistungen)	1.713.100,00	1.815.500,00	1.902.800,00	1.859.400,00	2.018.800,00
2212	Gesetzlicher und freiwilliger Sozialaufwand	456.600,00	483.600,00	507.500,00	522.600,00	538.400,00
2213	Sonstiger Personalaufwand	11.500,00	11.000,00	11.000,00	11.000,00	11.000,00
2214	Nicht finanzierungswirksamer Personalaufwand	48.100,00	25.400,00	25.600,00	23.600,00	22.500,00
<b>222</b>	<b>Sachaufwand</b>	<b>3.735.800,00</b>	<b>3.740.100,00</b>	<b>3.591.100,00</b>	<b>3.597.000,00</b>	<b>3.653.700,00</b>
2221	Gebrauchs- und Verbrauchsgüter, Handelswaren	238.800,00	242.900,00	246.400,00	252.600,00	259.800,00
2222	Verwaltungs- und Betriebsaufwand	1.076.100,00	1.101.400,00	1.125.800,00	1.151.500,00	1.179.500,00

MVAG	Mittelverwendungs- und aufbringungsgruppen (1. und 2. Ebene)	VA 2024	Plan 2025	Plan 2026	Plan 2027	Plan 2028
2223	Leasing- und Mietaufwand	274.900,00	260.400,00	62.000,00	16.400,00	11.900,00
2224	Instandhaltung	298.400,00	275.500,00	284.200,00	289.500,00	297.700,00
2225	Sonstiger Sachaufwand	1.029.600,00	1.043.700,00	1.074.900,00	1.099.600,00	1.139.500,00
2226	Nicht finanzierungswirksamer Sachaufwand	818.000,00	816.200,00	797.800,00	787.400,00	765.300,00
<b>223</b>	<b>Transferaufwand</b>	<b>2.393.900,00</b>	<b>2.516.200,00</b>	<b>2.630.200,00</b>	<b>2.729.700,00</b>	<b>2.833.200,00</b>
2231	Transferaufwand an Träger des öffentlichen Rechts	2.309.700,00	2.432.000,00	2.545.800,00	2.645.200,00	2.748.500,00
2232	Transferaufwand an Beteiligungen					
2233	Transferaufwand an Unternehmen (mit Finanzunternehmen)	13.000,00	13.000,00	13.000,00	13.000,00	13.000,00
2234	Transferaufwand an Haushalte und Organisationen ohne Erwerbscharakter	71.200,00	71.200,00	71.400,00	71.500,00	71.700,00
2235	Transferaufwand an das Ausland					
2236	Investitions- und Tilgungszuschüsse zwischen Unternehmungen und Betrieben der Gebietskörperschaft und der Gebietskörperschaft					
2237	Nicht finanzierungswirksamer Transferaufwand					
<b>224</b>	<b>Finanzaufwand</b>	<b>76.400,00</b>	<b>54.000,00</b>	<b>42.500,00</b>	<b>15.400,00</b>	<b>13.600,00</b>
2241	Aufwendungen für Zinsen	66.000,00	43.400,00	31.800,00	4.400,00	2.300,00
2242	Zinsen und sonstige Aufwendungen aus derivativen Finanzinstrumenten mit und ohne Grundgeschäft					
2243	Gewinnentnahmen von Unternehmungen und marktbestimmten Betrieben der Gebietskörperschaft (innerhalb der Gebietskörperschaft)					
2244	Sonstiger Finanzaufwand	10.400,00	10.600,00	10.700,00	11.000,00	11.300,00
2245	Nicht finanzierungswirksamer Finanzaufwand					
<b>22</b>	<b>Summe Aufwendungen</b>	<b>8.435.400,00</b>	<b>8.645.800,00</b>	<b>8.710.700,00</b>	<b>8.758.700,00</b>	<b>9.091.200,00</b>
<b>SA0</b>	<b>Saldo (0) Nettoergebnis (21 - 22)</b>	<b>-208.800,00</b>	<b>-486.000,00</b>	<b>-513.400,00</b>	<b>-464.200,00</b>	<b>-634.500,00</b>
<b>230</b>	<b>Entnahmen von Haushaltsrücklagen</b>	<b>0,00</b>	<b>0,00</b>	<b>0,00</b>	<b>0,00</b>	<b>0,00</b>
2301	Entnahmen von Haushaltsrücklagen					
<b>240</b>	<b>Zuweisungen an Haushaltsrücklagen</b>	<b>0,00</b>	<b>0,00</b>	<b>0,00</b>	<b>0,00</b>	<b>0,00</b>
2401	Zuweisungen an Haushaltsrücklagen					
<b>SA01</b>	<b>Saldo (01) Haushaltsrücklagen (230 - 240)</b>	<b>0,00</b>	<b>0,00</b>	<b>0,00</b>	<b>0,00</b>	<b>0,00</b>
<b>SA00</b>	<b>Saldo (00) Nettoergebnis nach Haushaltsrücklagen (Saldo 0 + Saldo 01)</b>	<b>-208.800,00</b>	<b>-486.000,00</b>	<b>-513.400,00</b>	<b>-464.200,00</b>	<b>-634.500,00</b>

MFP - Finanzierungshaushalt Gesamt 1. Ebene  
- interne Vergütungen enthalten



MVAG	Mittelverwendungs- und -aufbringungsgruppen (1. Ebene)	VA 2024	Plan 2025	Plan 2026	Plan 2027	Plan 2028
<b>OPERATIVE GEBARUNG</b>						
311	Einzahlungen aus operativer Verwaltungstätigkeit	6.956.400,00	7.056.200,00	7.143.900,00	7.245.200,00	7.349.400,00
312	Einzahlungen aus Transfers	1.163.600,00	944.900,00	945.900,00	941.800,00	942.600,00
313	Einzahlungen aus Finanzerträgen	100,00	100,00	100,00	100,00	100,00
<b>31</b>	<b>Summe Einzahlungen operative Gebarung</b>	<b>8.120.100,00</b>	<b>8.001.200,00</b>	<b>8.089.900,00</b>	<b>8.187.100,00</b>	<b>8.292.100,00</b>
321	Auszahlungen aus Personalaufwand	2.181.200,00	2.310.100,00	2.421.300,00	2.393.000,00	2.568.200,00
322	Auszahlungen aus Sachaufwand	2.917.800,00	2.923.900,00	2.793.300,00	2.809.600,00	2.888.400,00
323	Auszahlungen aus Transfers	2.393.900,00	2.516.200,00	2.630.200,00	2.729.700,00	2.833.200,00
324	Auszahlungen aus Finanzaufwand	76.400,00	54.000,00	42.500,00	15.400,00	13.600,00
<b>32</b>	<b>Summe Auszahlungen operative Gebarung</b>	<b>7.569.300,00</b>	<b>7.804.200,00</b>	<b>7.887.300,00</b>	<b>7.947.700,00</b>	<b>8.303.400,00</b>
<b>SA1</b>	<b>Saldo (1) Geldfluss aus der operativen Gebarung (31 – 32)</b>	<b>550.800,00</b>	<b>197.000,00</b>	<b>202.600,00</b>	<b>239.400,00</b>	<b>-11.300,00</b>
<b>INVESTIVE GEBARUNG</b>						
331	Einzahlungen aus der Investitionstätigkeit					
332	Einzahlungen aus der Rückzahlung von Darlehen sowie gewährten Vorschüssen	2.000,00	2.000,00	2.000,00	2.000,00	2.000,00
333	Einzahlungen aus Kapitaltransfers	90.000,00	40.000,00	40.000,00	40.000,00	40.000,00
<b>33</b>	<b>Summe Einzahlungen investive Gebarung</b>	<b>92.000,00</b>	<b>42.000,00</b>	<b>42.000,00</b>	<b>42.000,00</b>	<b>42.000,00</b>
341	Auszahlungen aus der Investitionstätigkeit	456.600,00	373.800,00	373.900,00	374.000,00	374.000,00
342	Auszahlungen aus der Gewährung von Darlehen sowie gewährten Vorschüssen	2.000,00	2.000,00	2.000,00	2.000,00	2.000,00
343	Auszahlungen aus Kapitaltransfers					
<b>34</b>	<b>Summe Auszahlungen investive Gebarung</b>	<b>458.600,00</b>	<b>375.800,00</b>	<b>375.900,00</b>	<b>376.000,00</b>	<b>376.000,00</b>
<b>SA2</b>	<b>Saldo (2) Geldfluss aus der investiven Gebarung (33 – 34)</b>	<b>-366.600,00</b>	<b>-333.800,00</b>	<b>-333.900,00</b>	<b>-334.000,00</b>	<b>-334.000,00</b>
<b>SA3</b>	<b>Saldo (3) Nettofinanzierungssaldo (Saldo 1 + Saldo 2)</b>	<b>184.200,00</b>	<b>-136.800,00</b>	<b>-131.300,00</b>	<b>-94.600,00</b>	<b>-345.300,00</b>

MVAG	Mittelverwendungs- und -aufbringungsgruppen (1. Ebene)	VA 2024	Plan 2025	Plan 2026	Plan 2027	Plan 2028
<b>FINANZIERUNGSTÄTIGKEIT</b>						
351	Einzahlungen aus der Aufnahme von Finanzschulden	200.000,00				
353	Einzahlungen infolge eines Kapitaltausches bei derivativen Finanzinstrumenten mit Grundgeschäft					
355	Einzahlungen aus dem Abgang von Finanzinstrumenten					
<b>35</b>	<b>Summe Einzahlungen aus der Finanzierungstätigkeit</b>	<b>200.000,00</b>	<b>0,00</b>	<b>0,00</b>	<b>0,00</b>	<b>0,00</b>
361	Auszahlungen aus der Tilgung von Finanzschulden	412.900,00	405.200,00	281.800,00	90.000,00	90.000,00
363	Auszahlungen infolge eines Kapitaltausches bei derivativen Finanzinstrumenten mit Grundgeschäft					
365	Auszahlungen für den Erwerb von Finanzinstrumenten					
<b>36</b>	<b>Summe Auszahlungen aus der Finanzierungstätigkeit</b>	<b>412.900,00</b>	<b>405.200,00</b>	<b>281.800,00</b>	<b>90.000,00</b>	<b>90.000,00</b>
<b>SA4</b>	<b>Saldo (4) Geldfluss aus der Finanzierungstätigkeit (35 – 36)</b>	<b>-212.900,00</b>	<b>-405.200,00</b>	<b>-281.800,00</b>	<b>-90.000,00</b>	<b>-90.000,00</b>
<b>SA5</b>	<b>Saldo (5) Geldfluss aus der voranschlagswirksamen Gebarung (Saldo 3 + Saldo 4)</b>	<b>-28.700,00</b>	<b>-542.000,00</b>	<b>-413.100,00</b>	<b>-184.600,00</b>	<b>-435.300,00</b>

MFP - Finanzierungshaushalt Gesamt 1. und 2. Ebene  
- interne Vergütungen enthalten



MVAG	Mittelverwendungs- und aufbringungsgruppen (1. und 2. Ebene)	VA 2024	Plan 2025	Plan 2026	Plan 2027	Plan 2028
<b>311</b>	<b>Einzahlungen aus operativer Verwaltungstätigkeit</b>	<b>6.956.400,00</b>	<b>7.056.200,00</b>	<b>7.143.900,00</b>	<b>7.245.200,00</b>	<b>7.349.400,00</b>
3111	Einzahlungen aus eigenen Abgaben	873.600,00	884.600,00	892.600,00	894.600,00	896.600,00
3112	Einzahlungen aus Ertragsanteilen	3.715.000,00	3.789.300,00	3.865.100,00	3.942.400,00	4.021.200,00
3113	Einzahlungen aus Gebühren	1.916.200,00	1.933.300,00	1.949.500,00	1.965.600,00	1.982.700,00
3114	Einzahlungen aus Leistungen	245.700,00	250.600,00	254.300,00	258.300,00	260.100,00
3115	Einzahlungen aus Besitz und wirtschaftlicher Tätigkeit	123.100,00	114.300,00	116.300,00	116.900,00	120.000,00
3116	Einzahlungen aus Veräußerung von geringwertigen Wirtschaftsgütern (GWG) und sonstige Einzahlungen	82.800,00	84.100,00	66.100,00	67.400,00	68.800,00
<b>312</b>	<b>Einzahlungen aus Transfers</b>	<b>1.163.600,00</b>	<b>944.900,00</b>	<b>945.900,00</b>	<b>941.800,00</b>	<b>942.600,00</b>
3121	Transferzahlungen von Trägern des öffentlichen Rechts	1.159.100,00	940.400,00	941.200,00	937.000,00	937.700,00
3122	Transferzahlungen von Beteiligten					
3123	Transferzahlungen von Unternehmen (inkl. Finanzunternehmen)					
3124	Transferzahlungen von Haushalten und Organisationen ohne Erwerbscharakter	4.500,00	4.500,00	4.700,00	4.800,00	4.900,00
3125	Transferzahlungen vom Ausland					
3126	Investitions- und Tilgungszuschüsse zwischen Unternehmungen und Betrieben der Gebietskörperschaft und der Gebietskörperschaft					
<b>313</b>	<b>Einzahlungen aus Finanzerträgen</b>	<b>100,00</b>	<b>100,00</b>	<b>100,00</b>	<b>100,00</b>	<b>100,00</b>
3131	Einzahlungen aus Zinserträgen	100,00	100,00	100,00	100,00	100,00
3132	Einzahlungen aus Zinsen aus derivativen Finanzinstrumenten mit und ohne Grundgeschäft					
3133	Einzahlungen aus Gewinnentnahmen von marktbestimmten Betrieben					
3134	Sonstige Einzahlungen aus Finanzerträgen					
3135	Einzahlungen aus Dividenden/Gewinnausschüttungen					
<b>31</b>	<b>Summe Einzahlungen operative Gebarung</b>	<b>8.120.100,00</b>	<b>8.001.200,00</b>	<b>8.089.900,00</b>	<b>8.187.100,00</b>	<b>8.292.100,00</b>
<b>321</b>	<b>Auszahlungen aus Personalaufwand</b>	<b>2.181.200,00</b>	<b>2.310.100,00</b>	<b>2.421.300,00</b>	<b>2.393.000,00</b>	<b>2.568.200,00</b>
3211	Auszahlungen für Personalaufwand (Bezüge, Nebengebühren, und Mehrleistungsvergütungen)	1.713.100,00	1.815.500,00	1.902.800,00	1.859.400,00	2.018.800,00
3212	Auszahlungen für gesetzliche und freiwillige Sozialaufwendungen	456.600,00	483.600,00	507.500,00	522.600,00	538.400,00
3213	Auszahlungen aus sonstigem Personalaufwand	11.500,00	11.000,00	11.000,00	11.000,00	11.000,00
<b>322</b>	<b>Auszahlungen aus Sachaufwand</b>	<b>2.917.800,00</b>	<b>2.923.900,00</b>	<b>2.793.300,00</b>	<b>2.809.600,00</b>	<b>2.888.400,00</b>
3221	Auszahlungen für Gebrauchs- und Verbrauchsgüter, Handelswaren	238.800,00	242.900,00	246.400,00	252.600,00	259.800,00
3222	Auszahlungen für Verwaltungs- und Betriebsaufwand	1.076.100,00	1.101.400,00	1.125.800,00	1.151.500,00	1.179.500,00
3223	Auszahlungen für Leasing- und Mietaufwand	274.900,00	260.400,00	62.000,00	16.400,00	11.900,00
3224	Auszahlungen für Instandhaltung	298.400,00	275.500,00	284.200,00	289.500,00	297.700,00
3225	Sonstige Auszahlungen aus Sachaufwand	1.029.600,00	1.043.700,00	1.074.900,00	1.099.600,00	1.139.500,00
3226	Auszahlungen aus der Inanspruchnahme von Haftungen					

MVAG	Mittelverwendungs- und aufbringungsgruppen (1. und 2. Ebene)	VA 2024	Plan 2025	Plan 2026	Plan 2027	Plan 2028
<b>323</b>	<b>Auszahlungen aus Transfers</b>	<b>2.393.900,00</b>	<b>2.516.200,00</b>	<b>2.630.200,00</b>	<b>2.729.700,00</b>	<b>2.833.200,00</b>
3231	Transferzahlungen an Träger des öffentlichen Rechts	2.309.700,00	2.432.000,00	2.545.800,00	2.645.200,00	2.748.500,00
3232	Transferzahlungen an Beteiligungen					
3233	Transferzahlungen an Unternehmen (inkl. Finanzunternehmen)	13.000,00	13.000,00	13.000,00	13.000,00	13.000,00
3234	Transferzahlungen an Haushalte und Organisationen ohne Erwerbscharakter	71.200,00	71.200,00	71.400,00	71.500,00	71.700,00
3235	Transferzahlungen an das Ausland					
3236	Investitions- und Tilgungszuschüsse zwischen Unternehmungen und Betrieben der Gebietskörperschaft und der Gebietskörperschaft					
<b>324</b>	<b>Auszahlungen aus Finanzaufwand</b>	<b>76.400,00</b>	<b>54.000,00</b>	<b>42.500,00</b>	<b>15.400,00</b>	<b>13.600,00</b>
3241	Auszahlungen für Zinsen	66.000,00	43.400,00	31.800,00	4.400,00	2.300,00
3242	Auszahlungen für Zinsen aus derivativen Finanzinstrumenten mit und ohne Grundgeschäft					
3243	Auszahlungen aus Gewinnentnahmen von marktbestimmten Betrieben					
3244	Sonstige Auszahlungen aus Finanzaufwendungen	10.400,00	10.600,00	10.700,00	11.000,00	11.300,00
<b>32</b>	<b>Summe Auszahlungen operative Gebarung</b>	<b>7.569.300,00</b>	<b>7.804.200,00</b>	<b>7.887.300,00</b>	<b>7.947.700,00</b>	<b>8.303.400,00</b>
<b>SA1</b>	<b>Saldo (1) Geldfluss aus der operativen Gebarung (31 – 32)</b>	<b>550.800,00</b>	<b>197.000,00</b>	<b>202.600,00</b>	<b>239.400,00</b>	<b>-11.300,00</b>
<b>331</b>	<b>Einzahlungen aus der Investitionstätigkeit</b>	<b>0,00</b>	<b>0,00</b>	<b>0,00</b>	<b>0,00</b>	<b>0,00</b>
3311	Einzahlungen aus der Veräußerung von immateriellem Vermögen					
3312	Einzahlungen aus der Veräußerung von Grundstücken und Grundstückeinrichtungen					
3313	Einzahlungen aus der Veräußerung von Gebäuden und Bauten					
3314	Einzahlungen aus der Veräußerung von technischen Anlagen, Fahrzeugen und Maschinen					
3315	Einzahlungen aus der Veräußerung von Amts-, Betriebs- und Geschäftsausstattung					
3316	Einzahlungen aus der Veräußerung von Kulturgütern					
3317	Einzahlungen aus der Veräußerung von Beteiligungen					
3318	Einzahlungen aus der Veräußerung von kofinanzierten Schutzbauten					
<b>332</b>	<b>Einzahlungen aus der Rückzahlung von Darlehen sowie gewährten Vorschüssen</b>	<b>2.000,00</b>	<b>2.000,00</b>	<b>2.000,00</b>	<b>2.000,00</b>	<b>2.000,00</b>
3321	Einzahlungen aus Darlehen an Träger des öffentlichen Rechts					
3322	Einzahlungen aus Darlehen an Beteiligungen					
3323	Einzahlungen aus Darlehen an Unternehmen und Haushalte					
3325	Einzahlungen aus Vorschüssen und Anzahlungen	2.000,00	2.000,00	2.000,00	2.000,00	2.000,00
<b>333</b>	<b>Einzahlungen aus Kapitaltransfers</b>	<b>90.000,00</b>	<b>40.000,00</b>	<b>40.000,00</b>	<b>40.000,00</b>	<b>40.000,00</b>
3331	Kapitaltransferzahlungen von Trägern des öffentlichen Rechts	55.000,00	5.000,00	5.000,00	5.000,00	5.000,00
3332	Kapitaltransferzahlungen von Beteiligungen					
3333	Kapitaltransferzahlungen von Unternehmen					
3334	Kapitaltransferzahlungen von Haushalten und Organisationen ohne Erwerbscharakter	35.000,00	35.000,00	35.000,00	35.000,00	35.000,00

MVAG	Mittelverwendungs- und aufbringungsgruppen (1. und 2. Ebene)	VA 2024	Plan 2025	Plan 2026	Plan 2027	Plan 2028
3335	Kapitaltransferzahlungen vom Ausland					
<b>33</b>	<b>Summe Einzahlungen investive Gebarung</b>	<b>92.000,00</b>	<b>42.000,00</b>	<b>42.000,00</b>	<b>42.000,00</b>	<b>42.000,00</b>
<b>341</b>	<b>Auszahlungen aus der Investitionstätigkeit</b>	<b>456.600,00</b>	<b>373.800,00</b>	<b>373.900,00</b>	<b>374.000,00</b>	<b>374.000,00</b>
3411	Auszahlungen für den Erwerb von immateriellem Vermögen					
3412	Auszahlungen für den Erwerb von Grundstücken und Grundstückseinrichtungen	165.000,00	365.000,00	365.000,00	365.000,00	365.000,00
3413	Auszahlungen für den Erwerb von Gebäuden und Bauten	250.000,00				
3414	Auszahlungen für den Erwerb von technischen Anlagen, Fahrzeugen und Maschinen	33.400,00	1.000,00	1.000,00	1.000,00	1.000,00
3415	Auszahlungen für den Erwerb von Amts-, Betriebs- und Geschäftsausstattung	8.200,00	7.800,00	7.900,00	8.000,00	8.000,00
3416	Auszahlungen für den Erwerb von Kulturgütern					
3417	Auszahlungen für den Erwerb von Beteiligungen					
3418	Auszahlungen für den Erwerb von kofinanzierten Schutzbauten					
<b>342</b>	<b>Auszahlungen aus der Gewährung von Darlehen sowie gewährten Vorschüssen</b>	<b>2.000,00</b>	<b>2.000,00</b>	<b>2.000,00</b>	<b>2.000,00</b>	<b>2.000,00</b>
3421	Auszahlungen von Darlehen an Träger des öffentlichen Rechts					
3422	Auszahlungen von Darlehen an Beteiligungen					
3423	Auszahlungen von Darlehen an Unternehmen und Haushalte					
3425	Auszahlungen von Vorschüssen und Anzahlungen	2.000,00	2.000,00	2.000,00	2.000,00	2.000,00
<b>343</b>	<b>Auszahlungen aus Kapitaltransfers</b>	<b>0,00</b>	<b>0,00</b>	<b>0,00</b>	<b>0,00</b>	<b>0,00</b>
3431	Kapitaltransferzahlungen an Träger des öffentlichen Rechts					
3432	Kapitaltransferzahlungen an Beteiligungen					
3433	Kapitaltransferzahlungen an Unternehmen (Finanzunternehmen)					
3434	Kapitaltransferzahlungen an Haushalte und Organisationen ohne Erwerbscharakter					
3435	Kapitaltransferzahlungen an das Ausland					
<b>34</b>	<b>Summe Auszahlungen investive Gebarung</b>	<b>458.600,00</b>	<b>375.800,00</b>	<b>375.900,00</b>	<b>376.000,00</b>	<b>376.000,00</b>
<b>SA2</b>	<b>Saldo (2) Geldfluss aus der investiven Gebarung (33 – 34)</b>	<b>-366.600,00</b>	<b>-333.800,00</b>	<b>-333.900,00</b>	<b>-334.000,00</b>	<b>-334.000,00</b>
<b>SA3</b>	<b>Saldo (3) Nettofinanzierungssaldo (Saldo 1 + Saldo 2)</b>	<b>184.200,00</b>	<b>-136.800,00</b>	<b>-131.300,00</b>	<b>-94.600,00</b>	<b>-345.300,00</b>
<b>351</b>	<b>Einzahlungen aus der Aufnahme von Finanzschulden</b>	<b>200.000,00</b>	<b>0,00</b>	<b>0,00</b>	<b>0,00</b>	<b>0,00</b>
3511	Einzahlungen aus empfangenen Darlehen von öffentlichen Körperschaften und Rechtsträgern					
3512	Einzahlungen aus empfangenen Darlehen von Beteiligungen					
3513	Einzahlungen aus empfangenen Darlehen von Unternehmen und privaten Haushalten					
3514	Einzahlungen aus Finanzschulden (Finanzunternehmen)	200.000,00				
3515	Einzahlungen aus Aufnahmen von Leasingverbindlichkeiten					
<b>353</b>	<b>Einzahlungen infolge eines Kapitaltausches bei derivativen Finanzinstrumenten mit Grundgeschäft</b>	<b>0,00</b>	<b>0,00</b>	<b>0,00</b>	<b>0,00</b>	<b>0,00</b>

MVAG	Mittelverwendungs- und aufbringungsgruppen (1. und 2. Ebene)	VA 2024	Plan 2025	Plan 2026	Plan 2027	Plan 2028
3530	Einzahlungen infolge eines Kapitaltausches bei derivativen Finanzinstrumenten mit Grundgeschäft					
<b>355</b>	<b>Einzahlungen aus dem Abgang von Finanzinstrumenten</b>	<b>0,00</b>	<b>0,00</b>	<b>0,00</b>	<b>0,00</b>	<b>0,00</b>
3550	Einzahlungen aus dem Abgang von Finanzinstrumenten					
<b>35</b>	<b>Summe Einzahlungen aus der Finanzierungstätigkeit</b>	<b>200.000,00</b>	<b>0,00</b>	<b>0,00</b>	<b>0,00</b>	<b>0,00</b>
<b>361</b>	<b>Auszahlungen aus der Tilgung von Finanzschulden</b>	<b>412.900,00</b>	<b>405.200,00</b>	<b>281.800,00</b>	<b>90.000,00</b>	<b>90.000,00</b>
3611	Auszahlungen aus empfangenen Darlehen von öffentlichen Körperschaften und Rechtsträgern					
3612	Auszahlungen aus empfangenen Darlehen von Beteiligungen					
3613	Auszahlungen aus empfangenen Darlehen von Unternehmen und privaten Haushalten					
3614	Auszahlungen aus Finanzschulden	412.900,00	405.200,00	281.800,00	90.000,00	90.000,00
3615	Auszahlungen aus Rückzahlungen von Leasingverbindlichkeiten					
<b>363</b>	<b>Auszahlungen infolge eines Kapitaltausches bei derivativen Finanzinstrumenten mit Grundgeschäft</b>	<b>0,00</b>	<b>0,00</b>	<b>0,00</b>	<b>0,00</b>	<b>0,00</b>
3630	Auszahlungen infolge eines Kapitaltausches bei derivativen Finanzinstrumenten mit Grundgeschäft					
<b>365</b>	<b>Auszahlungen für den Erwerb von Finanzinstrumenten</b>	<b>0,00</b>	<b>0,00</b>	<b>0,00</b>	<b>0,00</b>	<b>0,00</b>
3650	Auszahlungen für den Erwerb von Finanzinstrumenten					
<b>36</b>	<b>Summe Auszahlungen aus der Finanzierungstätigkeit</b>	<b>412.900,00</b>	<b>405.200,00</b>	<b>281.800,00</b>	<b>90.000,00</b>	<b>90.000,00</b>
<b>SA4</b>	<b>Saldo (4) Geldfluss aus der Finanzierungstätigkeit (35 – 36)</b>	<b>-212.900,00</b>	<b>-405.200,00</b>	<b>-281.800,00</b>	<b>-90.000,00</b>	<b>-90.000,00</b>
<b>SA5</b>	<b>Saldo (5) Geldfluss aus der voranschlagswirksamen Gebarung (Saldo 3 + Saldo 4)</b>	<b>-28.700,00</b>	<b>-542.000,00</b>	<b>-413.100,00</b>	<b>-184.600,00</b>	<b>-435.300,00</b>

MFP - Schuldenentwicklung



Bezeichnung	VA 2024	Plan 2025	Plan 2026	Plan 2027	Plan 2028
<b>Gesamte Schulden</b>					
Buchwert 01.01.	2.324.000	2.111.100	1.702.400	305.000	215.000
Zugang	200.000				
Tilgung	412.900	405.200	281.800	90.000	90.000
<b>Buchwert 31.12.</b>	<b>2.111.100</b>	<b>1.705.900</b>	<b>1.420.600</b>	<b>215.000</b>	<b>125.000</b>
Zinsen	45.000	38.400	31.300	3.900	1.800
Ersätze					
<b>Gesamt-Schuldendienst</b>	<b>457.900</b>	<b>443.600</b>	<b>313.100</b>	<b>93.900</b>	<b>91.800</b>
<b>nicht Maastricht-relevante Schulden</b>					
Buchwert 01.01.	71.600	52.800	34.100	27.900	21.700
Zugang					
Tilgung	18.800	18.700	6.200	6.200	6.200
<b>Buchwert 31.12.</b>	<b>52.800</b>	<b>34.100</b>	<b>27.900</b>	<b>21.700</b>	<b>15.500</b>
Zinsen	200	200	100		
Ersätze					
<b>Gesamt-Schuldendienst</b>	<b>19.000</b>	<b>18.900</b>	<b>6.300</b>	<b>6.200</b>	<b>6.200</b>
<b>Maastricht-relevante Schulden</b>					
Buchwert 01.01.	2.252.400	2.058.300	1.668.300	277.100	193.300
Zugang	200.000				
Tilgung	394.100	386.500	275.600	83.800	83.800
<b>Buchwert 31.12.</b>	<b>2.058.300</b>	<b>1.671.800</b>	<b>1.392.700</b>	<b>193.300</b>	<b>109.500</b>
Zinsen	44.800	38.200	31.200	3.900	1.800
Ersätze					
<b>Gesamt-Schuldendienst</b>	<b>438.900</b>	<b>424.700</b>	<b>306.800</b>	<b>87.700</b>	<b>85.600</b>



Seite	Inhalt
3	Vorbericht
17	Ergebnishaushalt Gesamt 1. Ebene (Anlage 1a) - interne Vergütungen enthalten
21	Ergebnishaushalt Gesamt 1. und 2. Ebene (Anlage 1a) - interne Vergütungen enthalten
25	Finanzierungshaushalt Gesamt 1. Ebene (Anlage 1b) - bereinigt um interne Vergütungen
29	Finanzierungshaushalt Gesamt 1. und 2. Ebene (Anlage 1b) - interne Vergütungen enthalten
35	Ergebnishaushalt Bereichsbudget 1. und 2. Ebene (Anlage 1a)
57	Finanzierungshaushalt Bereichsbudget 1. und 2. Ebene (Anlage 1b)
99	Querschnitt (Anlage 5b)
103	Ergebnis- und Finanzierungsvoranschlag Detailnachweis
189	Haushaltspotential (aufbauend auf der Ergebnisrechnung)
195	Nachweis der Investitionstätigkeit
205	Personaldaten iSd ÖStp (Anlage 4)
211	Dienstpostenplan
215	Nachweis über Transferzahlungen (Anlage 6a)
219	Nachweis über Haushaltsrücklagen und Zahlungsmittelreserven (Anlage 6b)
223	Einzelnachweis über Finanzschulden und Schuldendienst (Anlage 6c)
229	Nachweis über haushaltsinterne Vergütungen (Anlage 6f)
233	Leasingspiegel (Anlage 6i)
237	Rückstellungsspiegel (Anlage 6q)
241	Nachweis Vermögen mit abgeänderter Nutzungsdauer
245	MFP - Ergebnishaushalt Gesamt 1. Ebene - interne Vergütungen enthalten
249	MFP - Ergebnishaushalt Gesamt 1. und 2. Ebene - interne Vergütungen enthalten
253	MFP - Finanzierungshaushalt Gesamt 1. Ebene - interne Vergütungen enthalten
257	MFP - Finanzierungshaushalt Gesamt 1. und 2. Ebene - interne Vergütungen enthalten
263	MFP - Schuldenentwicklung