



Marktgemeinde Mauerbach  
**Rechnungsabschluss 2022**

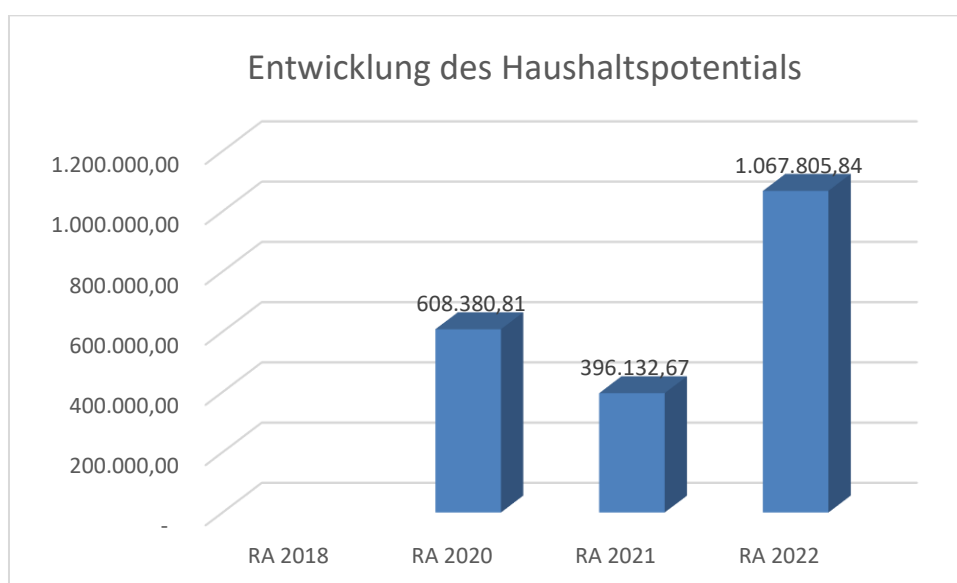


Vorbericht



# Vorbericht zum Rechnungsabschluss 2022 gemäß § 3 der NÖ Gemeindehaushaltsverordnung (NÖ GHVO)

## Entwicklung des Haushaltspotenzials



### Erläuterung:

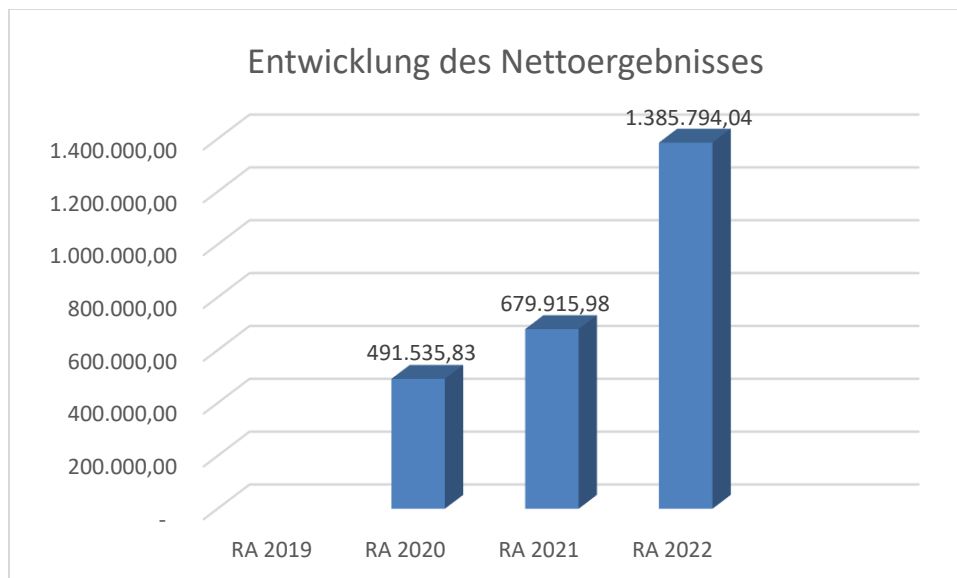
Das Haushaltspotential hat seine Grundlage in § 67 Z. 11 der NÖ Gemeindeordnung 1973 (NÖ GO 1973) und ist, nach der Umstellung auf die 3 Komponentenbuchhaltung, erstmals im Rechnungsabschluss 2020 darstellbar. Die Angaben zu den Vorjahren entfallen daher.

Haushaltspotential: Differenz der wiederkehrenden Mittelaufbringungen abzüglich der wiederkehrenden Mittelverwendungen unter Berücksichtigung der entsprechenden Forderungen und Verbindlichkeiten.

Das Haushaltspotenzial ist eine wichtige Kenngröße und gibt die aktuelle Leistungsfähigkeit der Gemeinde wieder. Das schafft Vergleichbarkeit mit der bisherigen Rechtslage, aus der Überschüsse und Abgänge abzuleiten waren und dient der Transparenz.

Das Haushaltspotential 2022 hat sich hervorragend entwickelt. Dadurch war es uns möglich sämtliche Vorhaben in der investiven Gebarung aus Mitteln der operativen Gebarung zu bedecken.

## Entwicklung des Nettoergebnisses



### Erläuterung:

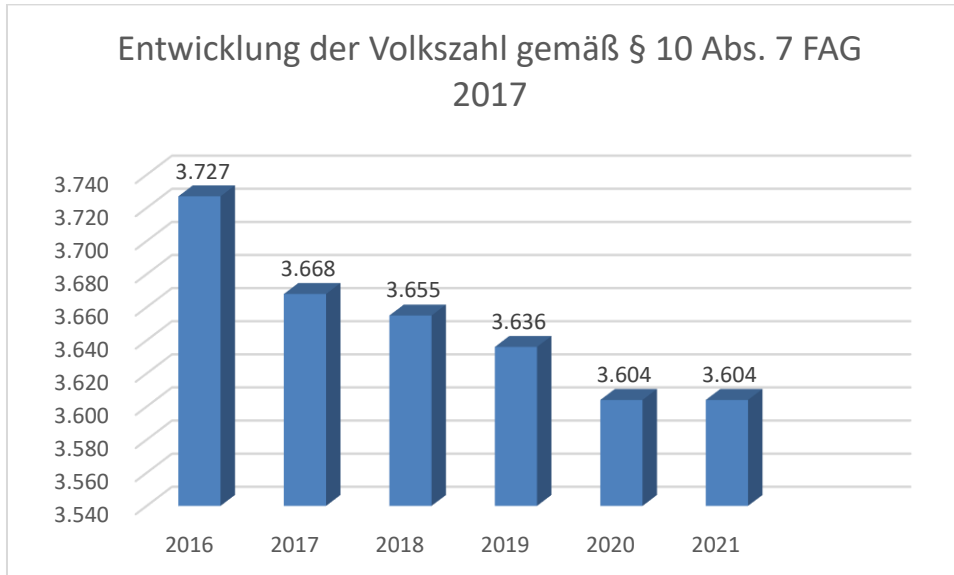
Beim Nettoergebnis handelt es sich um das Ergebnis der Ergebnisrechnung und ist erstmals für das Haushaltsjahr 2020 berechenbar. Die Angaben zu den Vorjahren entfallen daher.

Ein positives Nettoergebnis bedeutet, dass die Erträge ausreichen, die Aufwendungen für die kommunalen Leistungen (inklusive des Werteverzehrs des Anlagevermögens in Form der Abschreibungen) abzudecken.

Ein negatives Nettoergebnis hieße, dass dies nicht zur Gänze (in der Höhe des negativen Wertes) möglich sei.

Für 2022 haben wir ein positives Nettoergebnis in der Höhe von € 1.385.794,04

## Entwicklung der Volkszahl gemäß § 10 Abs. 7 FAG 2017, BGBl. I Nr. 116/2016 in der Fassung BGBl. I Nr. 106/2018



### Erläuterung:

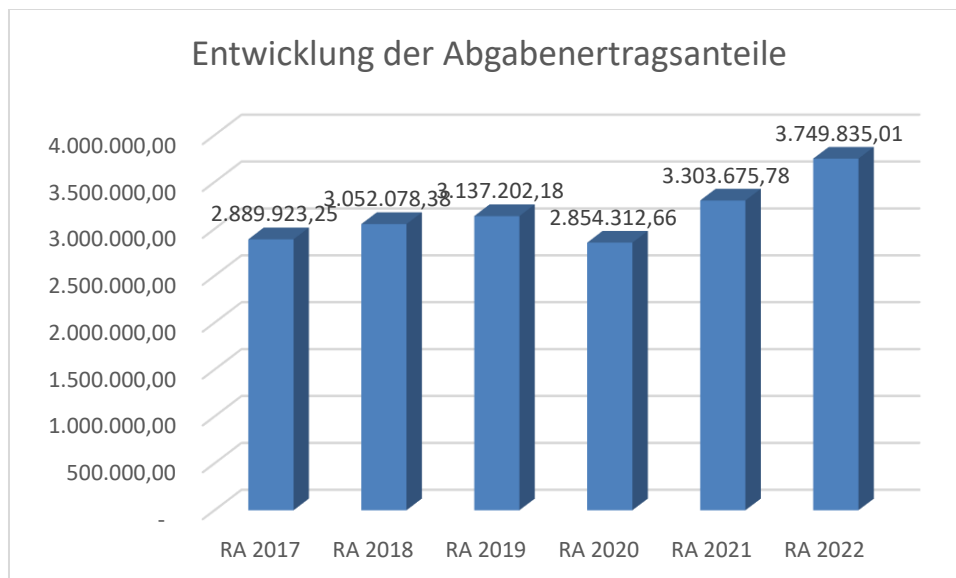
Die Volkszahl gemäß § 10 Abs. 7 FAG 2017 wird jährlich von der Bundesanstalt Statistik Austria zum Stichtag 31. Oktober festgestellt und wirkt mit dem Beginn des übernächsten Kalenderjahres. Sie dient für die Berechnung der Abgabenertragsanteile und darf nicht automatisch mit der Volkszahl für die Berechnung der Gemeinderatsmandate verwechselt werden.

Eine Erhöhung bzw. Verminderung der Volkszahl (jährlich) ist ein wesentlicher Indikator für die Berechnung der Abgabenertragsanteile.

Die Gemeinde Mauerbach verzeichnet seit 2016 einen beständigen Wegzug von Bürgern. Dies wird sich mittel- und langfristig auch auf die Zuteilung der Abgabenertragsanteile auswirken.

Die Volkszahl gemäß § 10 Abs. 7 FAG 2017 konnte im Herbst 2022 nicht, wie üblich, von der Statistik Austria abgerufen werden. Grund hierfür ist die Hauptregisterzählung, die alle 10 Jahre durchgeführt wird. Die endgültige Volkszahl wird voraussichtlich im Mai 2023 vorliegen.

## Entwicklung der Abgabenertragsanteile



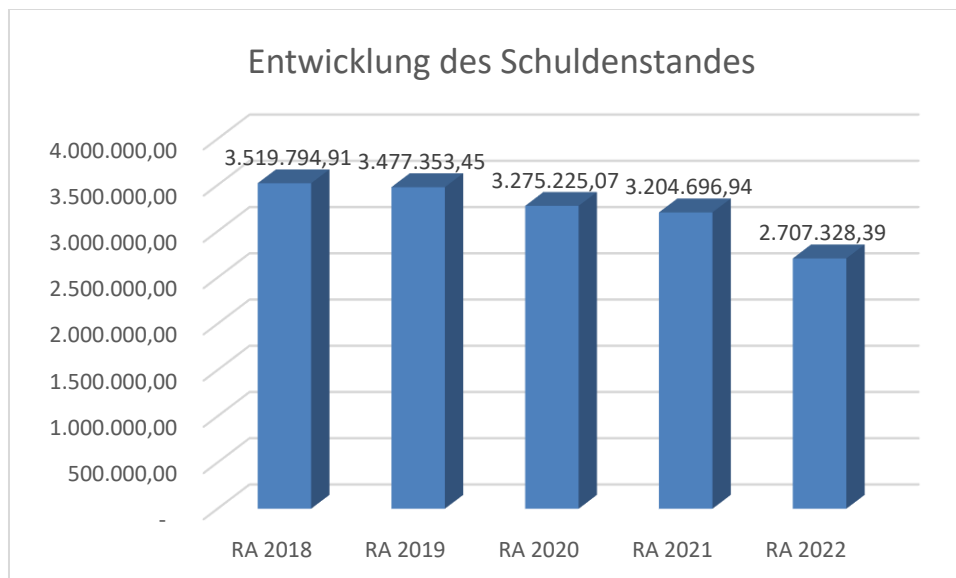
### Erläuterung:

Die Gebietskörperschaften (Bund, Länder und Gemeinden) erhalten auf Basis des aktuellen Finanzausgleichs aus den gemeinschaftlichen Bundesabgaben (z.B. Umsatzsteuer, Körperschaftssteuer, Lohnsteuer, Versicherungssteuer, Mineralölsteuer, Normverbrauchsabgabe, Tabaksteuer udgl.) entsprechende Anteile. Im Bereich der Gemeinden spielen dabei die Volkszahl und der abgestufte Bevölkerungsschlüssel eine besondere Rolle. Die sogenannten „Abgabenertragsanteile“ bilden in den meisten Gemeinden die wichtigste Einnahmequelle.

Erfreulicher Weise stiegen die Abgabenertragsanteile bis 2019 ständig an. Im Jahr 2020, bedingt durch die Einschränkungen wegen des CORONA Virus, fielen wir auf das Einnahmenniveau von 2017 zurück.

Aufgrund der erfreulichen Wirtschaftslage im Jahr 2022 stiegen die Ertragsanteile weiter an. Die Steigerung zum Vorjahr erreichte 13,5 %; dies entspricht beinahe dem gleichen Steigerungswert wie von 2017 bis 2021 (14,32%).

## Entwicklung des Schuldenstandes



### Erläuterung:

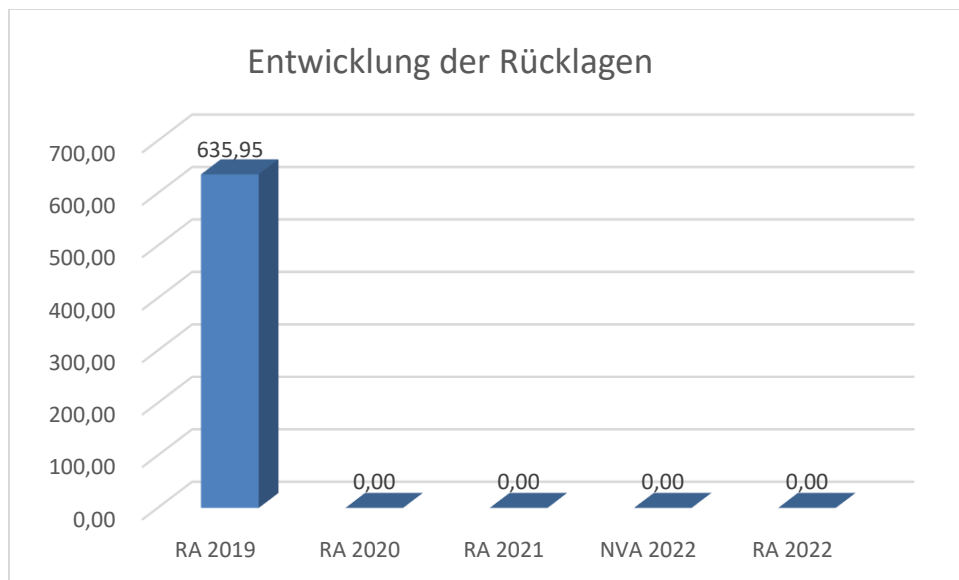
Die Entwicklung des Schuldenstandes zeigt auf, inwieweit der Schuldenstand über die Jahre erhöht oder reduziert wird.

### Begründung durch die Gemeinde:

Die Marktgemeinde Mauerbach hat im Jahr 2022 kein Darlehen aufgenommen. Der Gesamtschuldendienst des Jahres 2022 betrug € 542.798,06, davon wurde an Tilgungen € 497.368,55 geleistet.

Im Jahr 2022 sind insgesamt 5 Darlehen ausgelaufen; davon 4 mit variablem Zinssatz. Somit hat die Marktgemeinde Mauerbach nur noch zwei Darlehen mit variablem Zinssatz. Alle anderen Darlehen wurden bereits mit Fixzinssatz abgeschlossen bzw. sind zu Darlehen mit Fixzinssatz umgewandelt worden.

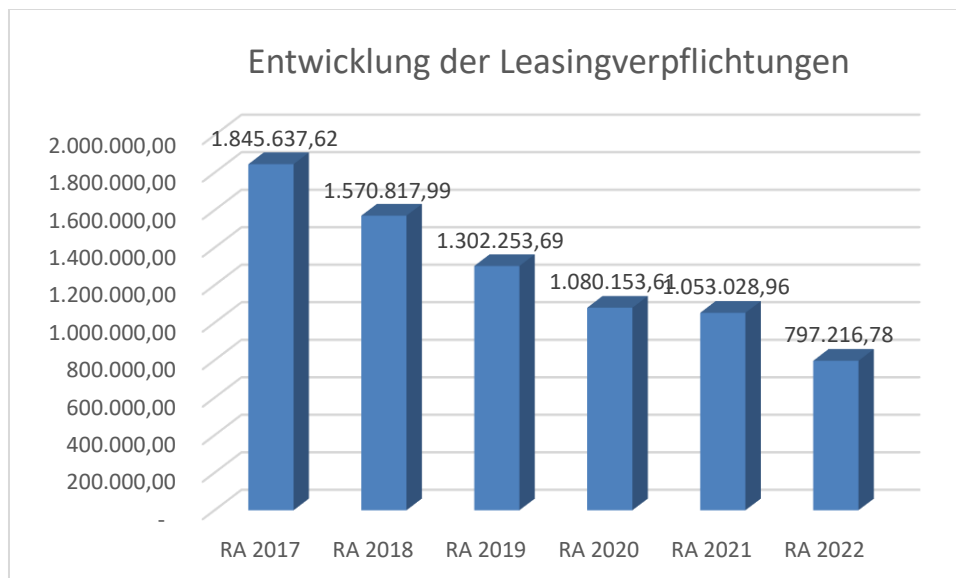
## Entwicklung der Rücklagen mit Zahlungsmittelreserve



### Erläuterung:

Die Entwicklung der Rücklagen zeigt an, inwieweit Rücklagen vorhanden sind und ob Rücklagen aufgebaut bzw. aufgebraucht werden.

## Entwicklung der Leasingverpflichtungen



### Erläuterung:

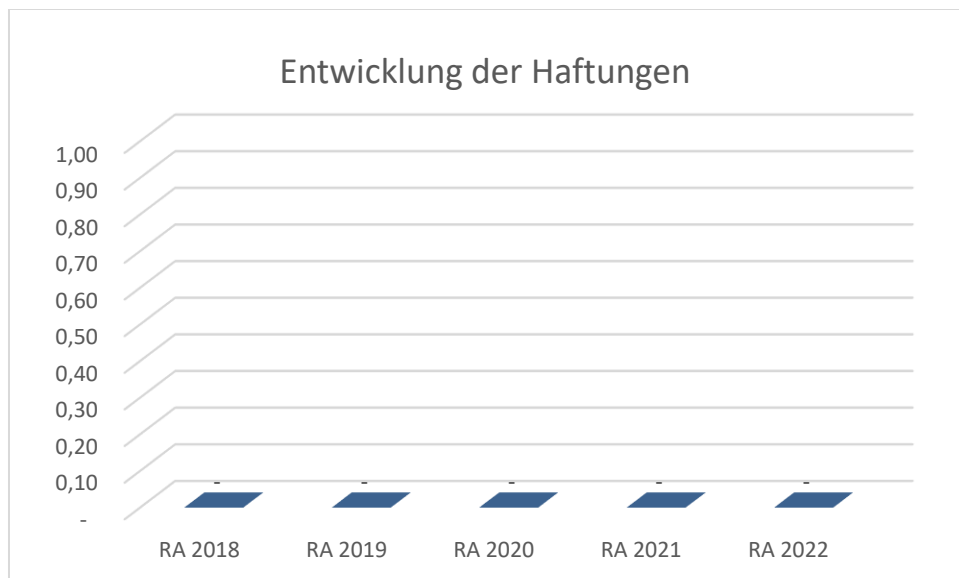
Bei den Leasingverpflichtungen handelt es sich nicht um Finanzschulden (z.B. Darlehen), sondern um Verwaltungsschulden. Unabhängig davon stellen Leasingverbindlichkeiten Leistungsverpflichtungen für die Gemeinden dar und sind daher bei einer allfälligen Finanzlagenberechnung entsprechend zu berücksichtigen.

Die Leasingverpflichtungen sind mit Beginn des Jahres 2020 in einer eigenen Anlage gemäß VRV 2015 festzuhalten.

Die seit 2016 ständig geringer werdenden Leasingverpflichtungen der Gemeinde Mauerbach ergeben sich aus den mittlerweile abgelaufenen Leasingverträgen. Im Jahr 2022 sind weitere drei Verträge abgelaufen und die Fahrzeuge bzw. die selbstfahrenden Arbeitsmaschinen sind zur Gänze in den Bestand der Gemeinde übernommen worden.

2022 wurde die Ersatzanschaffung der VW Pritsche durchgeführt. Die im gesamten Jahr 2022 geleiteten Leasingentgelte waren größer als die Anschaffungskosten des neuen Fahrzeuges. Daher kommt es trotz Ersatzbeschaffung zu keinem Anwachsen der Jahresleasingverpflichtungen.

## Entwicklung der Haftungen



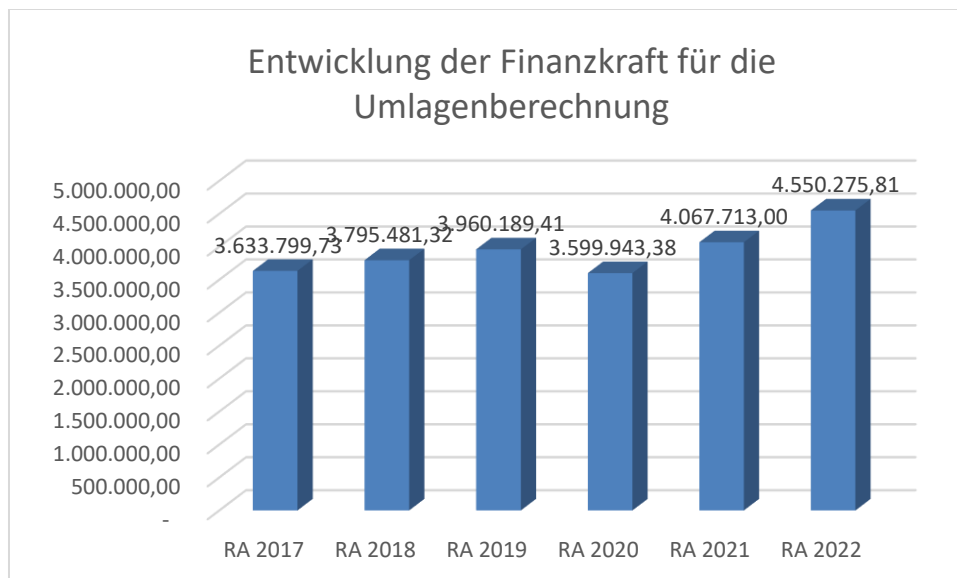
### Erläuterung:

Eine Gemeinde darf Bürgschaften und sonstige Haftungen nur übernehmen, wenn hierfür ein besonderes Interesse der Gemeinde gegeben ist, der Schuldner nachweist, dass eine ordnungsgemäße Verzinsung und Tilgung gesichert ist, die Haftungen befristet sind, der Betrag, für den gehaftet wird, ziffernmäßig bestimmt ist und die Gemeinde den daraus folgenden Zahlungsverpflichtungen nachkommen kann (vgl. § 78 Abs. 1 NÖ Gemeindeordnung 1973).

### Begründung durch die Gemeinde:

Die Marktgemeinde Mauerbach hat keine Haftungen übernommen.

## Entwicklung der Finanzkraft für die Umlagenberechnung



### Erläuterung:

Die Finanzkraft einer Gemeinde wird aus den

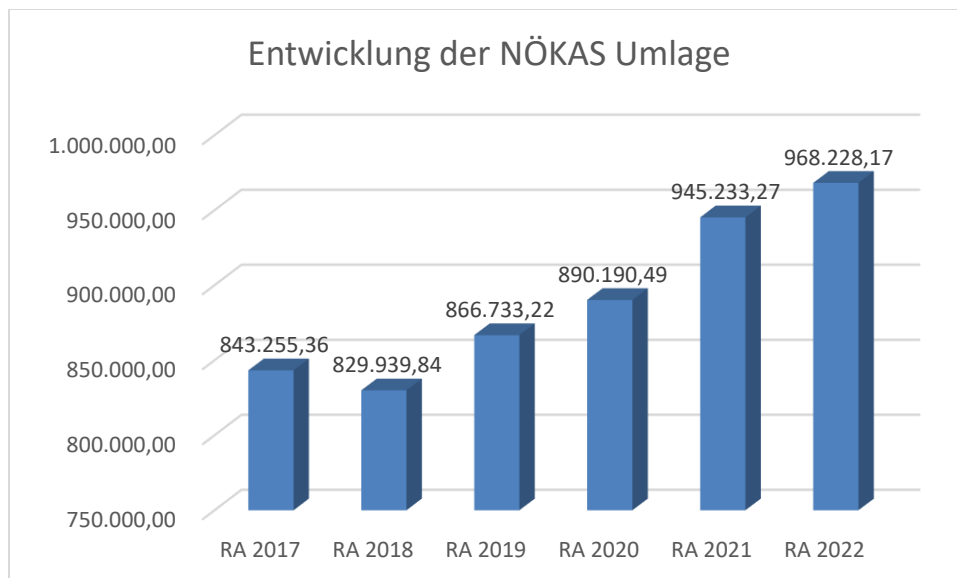
- Erträgen der ausschließlichen Gemeindeabgaben ohne die Gebühren für die Benützung von Gemeindeeinrichtungen und -anlagen und ohne die Interessentenbeiträge von Grundstückseigentümern und Anrainern und
- Ertragsanteilen an den gemeinschaftlichen Bundesabgaben ohne Spielbankenabgabe

ermittelt.

Basis für die Ermittlung der Finanzkraft sind die tatsächlichen Beträge aufgrund der Rechnungsabschlüsse und die prognostizierten Beträge der VA und NVA.

Die Darstellung der Entwicklung der Finanzkraft für die Umlagenberechnung hat insbesondere auf die Beitragsleistung der Gemeinden zum NÖ Krankenanstaltensprengel (NÖKAS) und zur Sozialumlage Auswirkungen. Eine Erhöhung oder Reduktion/Verminderung der Finanzkraft wirkt sich unmittelbar auf die Beitragsleistung aus.

## Entwicklung der NÖKAS-Umlage



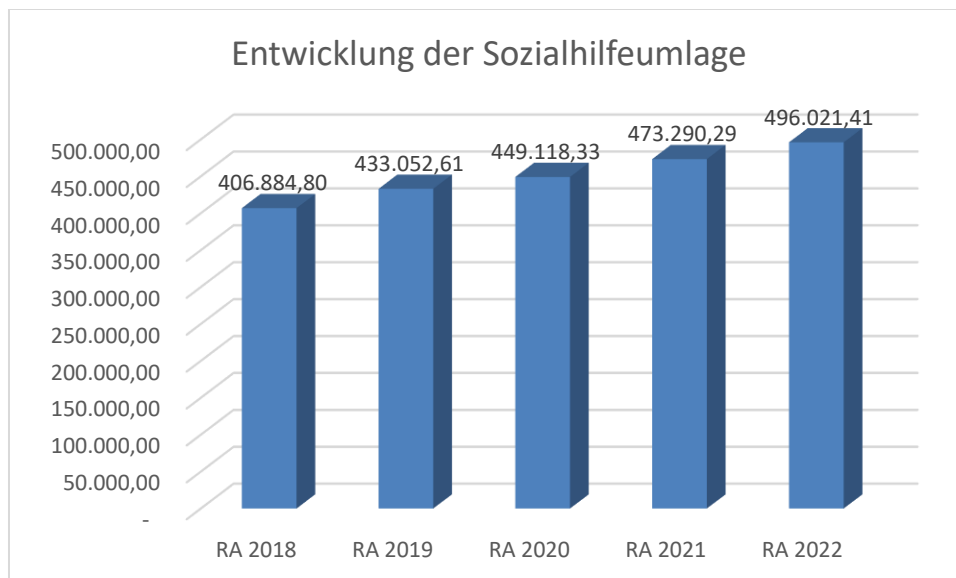
### Erläuterung:

Das Landesgebiet ist Beitragsbezirk und Krankenanstaltensprengel für alle öffentlichen Krankenanstalten in Niederösterreich. Beitragsbezirk und Krankenanstaltensprengel sind ein Gemeindeverband. Dem Gemeindeverband gehören alle Gemeinden Niederösterreichs an. Der Gemeindeverband ist juristische Person, er hat seinen Sitz am Sitz der Landesregierung und trägt die Bezeichnung "NÖ Krankenanstaltensprengel" (§ 61 Abs. 1 NÖ Krankenanstaltengesetz - NÖ KAG).

Die Gemeinden haben an den NÖ Krankenanstaltensprengel monatliche Beiträge zu leisten. Berechnungsgrundlage bilden dabei die Volkszahl und die Finanzkraft der Gemeinden. Steigerungen bei der Volkszahl und bei der Finanzkraft führen daher zu höheren Beitragsleistungen bei den Gemeinden.

Diese monatlichen Beiträge werden, von den der Gemeinde gebührenden monatlichen Vorschüssen auf die Ertragsanteile an den gemeinschaftlichen Bundesabgaben, einbehalten.

## Entwicklung der Sozialhilfeumlage



### Erläuterung:

Die Gemeinden haben jährlich einen Beitrag zu den vom Land zu tragenden Kosten der Sozialhilfe, die nicht durch Kostenbeitrags- und Ersatzleistungen oder durch sonstige für Zwecke der Sozialhilfe bestimmte Zuschüsse gedeckt sind, in der Höhe von 50 % an das Land zu entrichten (§ 44 NÖ Sozialhilfe-Ausführungsgesetz – NÖ SAG).

Die Leistungen für die Sozialhilfe-Umlage werden von der Landesregierung auf die einzelnen Gemeinden nach ihrer Finanzkraft (Finanzkraft für die Umlagenberechnung) aufgeteilt.

Diese monatlichen Beiträge werden, von den der Gemeinde gebührenden monatlichen Vorschüssen auf die Ertragsanteile an den gemeinschaftlichen Bundesabgaben, einbehalten.



Nachweis der liquiden Mittel (Kassenbestand)



ZW	Code	Konto	Bezeichnung	IBAN	Stand 31.12.2021	Einzahlungen 2022	Auszahlungen 2022	Stand 31.12.2022	Auszug Nr.	Datum
1	1151	200001	BAR		119,40	38.026,58	37.956,17	189,81	314	31.12.2022
			<b>Bar</b>		<b>119,40</b>	<b>38.026,58</b>	<b>37.956,17</b>	<b>189,81</b>		
11	1151	210011	Raika_4566_Teichverwaltung	AT79 3266 7000 0008 4566	0,00	5.506,00	4.278,50	1.227,50	13	30.12.2022
16	1151	210010	Flüchtlingshilfe Mauerbach	AT93 3266 7001 0033 5075	849,68	8.560,53	5.328,89	4.081,32	6	30.12.2022
3	1151	210013	PSK-Bawag	AT49 6000 0005 1000 8294	19.927,93	3.697.923,16	3.710.727,27	7.123,82	251	30.12.2022
7	1151	210017	PSK	AT28 6000 0000 0125 0268	-356.166,84	8.246.363,58	7.763.922,59	126.274,15	236	30.12.2022
13	1151	210007	SPARBÜCHER		794,76	0,07	0,02	794,81		
14	1151	210008	Raiffeisenbank	AT03 3266 7000 0030 3602	807.637,33	48,69	806.358,04	1.327,98	8	30.12.2022
15	1151	210009	Giro Raika 335.075	AT49 3266 7000 0033 5075	11.344,37	1,13	60,28	11.285,22	4	30.12.2022
			<b>Bankkonto</b>		<b>484.387,23</b>	<b>11.958.403,16</b>	<b>12.290.675,59</b>	<b>152.114,80</b>		
18	1151	906018	UMBUCHUNG		0,00	2.687.313,03	2.687.313,03	0,00		
19	1151	906019	VERRECHNUNG		0,00	2.199.923,76	2.199.923,76	0,00		
			<b>Verrechnung</b>		<b>0,00</b>	<b>4.887.236,79</b>	<b>4.887.236,79</b>	<b>0,00</b>		
			<b>Gesamtsumme</b>		<b>484.506,63</b>	<b>16.883.666,53</b>	<b>17.215.868,55</b>	<b>152.304,61</b>		
					<b>Stand</b>	<b>Stand</b>	<b>Veränderung</b>			
					<b>31.12.2021</b>	<b>31.12.2022</b>				
<b>1151</b>			<b>Kassa, Bankguthaben, Schecks</b>		<b>484.506,63</b>	<b>152.304,61</b>	<b>-332.202,02</b>			
<b>B.III</b>			<b>Gesamtsumme liquide Mittel</b>		<b>484.506,63</b>	<b>152.304,61</b>	<b>-332.202,02</b>			

ZW	Code	Konto	Bezeichnung	IBAN	Stand 31.12.2021	Einzahlungen 2022	Auszahlungen 2022	Stand 31.12.2022	Auszug Nr.	Datum
----	------	-------	-------------	------	---------------------	----------------------	----------------------	---------------------	------------	-------

Der vorliegende Rechnungsabschluss enthält alle im Rechnungszeitraum erfolgten Gebarungen. Er stimmt mit den Belegen und Aufzeichnungen in den Rechnungsbüchern überein. Die ausgewiesenen buchmäßigen Bestände stimmen mit den tatsächlich vorhandenen Bargeldbeständen und Bankbeständen überein.

Der Bürgermeister

Kassenverwalterin

---

Peter Buchner, MBA

---

Sabine Fritsch

Der vorliegende Rechnungsabschluss wurde vom Prüfungsausschuss überprüft. Er ist sachlich und rechnerisch richtig.

Vorsitzender Prüfungsausschuss

Mitglieder Prüfungsausschuss

---

Michael Felzmann

---

Helmut Gartner, Dr. Hans Jedliczka, Mag. Christine Pennauer, Michael Strozer

Ergebnishaushalt Gesamt 1. Ebene (Anlage 1a)  
- interne Vergütungen enthalten



MVAG	Mittelverwendungs- und aufbringungsgruppen (1. Ebene)	RA 2022	VA 2022	RA - VA
211	Erträge aus der operativen Verwaltungstätigkeit	8.347.608,23	7.022.900,00	1.324.708,23
212	Erträge aus Transfers	1.230.665,10	838.100,00	392.565,10
213	Finanzerträge	186,43	100,00	86,43
<b>21</b>	<b>Summe Erträge</b>	<b>9.578.459,76</b>	<b>7.861.100,00</b>	<b>1.717.359,76</b>
221	Personalaufwand	2.152.590,14	2.108.700,00	43.890,14
222	Sachaufwand (ohne Transferaufwand)	3.887.739,16	3.189.600,00	698.139,16
223	Transferaufwand (laufende Transfers und Kapitaltransfers)	2.095.217,89	2.117.800,00	-22.582,11
224	Finanzaufwand	57.118,53	57.400,00	-281,47
<b>22</b>	<b>Summe Aufwendungen</b>	<b>8.192.665,72</b>	<b>7.473.500,00</b>	<b>719.165,72</b>
<b>SA0</b>	<b>Saldo (0) Nettoergebnis (21 - 22)</b>	<b>1.385.794,04</b>	<b>387.600,00</b>	<b>998.194,04</b>
230	Entnahmen von Haushaltsrücklagen			
240	Zuweisung an Haushaltsrücklagen			
<b>23</b>	<b>Summe Haushaltsrücklagen</b>	<b>0,00</b>	<b>0,00</b>	<b>0,00</b>
<b>SA00</b>	<b>Nettoergebnis nach Zuweisung und Entnahmen von Haushaltsrücklagen (Saldo 0 +/- SU23)</b>	<b>1.385.794,04</b>	<b>387.600,00</b>	<b>998.194,04</b>



Ergebnishaushalt Gesamt 1. und 2. Ebene (Anlage 1a)  
- interne Vergütungen enthalten



MVAG	Mittelverwendungs- und aufbringungsgruppen (1. und 2. Ebene)	RA 2022	VA 2022	RA - VA
<b>211</b>	<b>Erträge aus der operativen Verwaltungstätigkeit</b>	<b>8.347.608,23</b>	<b>7.022.900,00</b>	<b>1.324.708,23</b>
2111	Erträge aus eigenen Abgaben	1.358.973,70	1.182.600,00	176.373,70
2112	Erträge aus Ertragsanteilen	3.749.835,01	3.460.800,00	289.035,01
2113	Erträge aus Gebühren	1.879.041,89	1.850.800,00	28.241,89
2114	Erträge aus Leistungen	275.900,00	256.500,00	19.400,00
2115	Erträge aus Besitz und wirtschaftlicher Tätigkeit	113.564,14	116.900,00	-3.335,86
2116	Erträge aus Veräußerung und sonstige Erträge	800.620,00	155.300,00	645.320,00
2117	Nicht finanzierungswirksame operative Erträge	169.673,49		169.673,49
<b>212</b>	<b>Erträge aus Transfers</b>	<b>1.230.665,10</b>	<b>838.100,00</b>	<b>392.565,10</b>
2121	Transferertrag von Trägern des öffentlichen Rechts	1.148.384,23	795.500,00	352.884,23
2122	Transferertrag von Beteiligungen			
2123	Transferertrag von Unternehmen (mit Finanzunternehmen)			
2124	Transferertrag von Haushalten und Organisationen ohne Erwerbscharakter	14.445,53	2.700,00	11.745,53
2125	Transferertrag vom Ausland			
2126	Investitions- und Tilgungszuschüsse zwischen Unternehmungen und Betrieben der Gebietskörperschaft und der Gebietskörperschaft			
2127	Nicht finanzierungswirksamer Transferertrag	67.835,34	39.900,00	27.935,34
<b>213</b>	<b>Finanzerträge</b>	<b>186,43</b>	<b>100,00</b>	<b>86,43</b>
2131	Erträge aus Zinsen	186,43	100,00	86,43
2132	Erträge aus Zinsen aus derivativen Finanzinstrumenten ohne Grundgeschäft			
2133	Erträge aus Gewinnentnahmen von marktbestimmten Betrieben			
2134	Sonstige Finanzerträge			
2135	Erträge aus Dividenden/Gewinnausschüttungen			
2136	Sonstige nicht finanzierungswirksame Finanzerträge			
<b>21</b>	<b>Summe Erträge</b>	<b>9.578.459,76</b>	<b>7.861.100,00</b>	<b>1.717.359,76</b>
<b>221</b>	<b>Personalaufwand</b>	<b>2.152.590,14</b>	<b>2.108.700,00</b>	<b>43.890,14</b>
2211	Personalaufwand (Bezüge, Nebengeb., Mehrleistungen)	1.619.374,59	1.688.500,00	-69.125,41
2212	Gesetzlicher und freiwilliger Sozialaufwand	413.226,68	408.200,00	5.026,68
2213	Sonstiger Personalaufwand	11.844,00	12.000,00	-156,00
2214	Nicht finanzierungswirksamer Personalaufwand	108.144,87		108.144,87
<b>222</b>	<b>Sachaufwand (ohne Transferaufwand)</b>	<b>3.887.739,16</b>	<b>3.189.600,00</b>	<b>698.139,16</b>
2221	Gebrauchs- und Verbrauchsgüter, Handelswaren	245.164,45	208.600,00	36.564,45
2222	Verwaltungs- und Betriebsaufwand	872.306,28	945.200,00	-72.893,72
2223	Leasing- und Mietaufwand	318.866,64	320.800,00	-1.933,36
2224	Instandhaltung	276.562,15	286.400,00	-9.837,85
2225	Sonstiger Sachaufwand	1.447.927,92	807.200,00	640.727,92
2226	Nicht finanzierungswirksamer Sachaufwand	726.911,72	621.400,00	105.511,72

MVAG	Mittelverwendungs- und aufbringungsgruppen (1. und 2. Ebene)	RA 2022	VA 2022	RA - VA
<b>223</b>	<b>Transferaufwand (laufende Transfers und Kapitaltransfers)</b>	<b>2.095.217,89</b>	<b>2.117.800,00</b>	<b>-22.582,11</b>
2231	Transferaufwand an Träger des öffentlichen Rechts	2.029.579,84	2.025.800,00	3.779,84
2232	Transferaufwand an Beteiligungen			
2233	Transferaufwand an Unternehmen (mit Finanzunternehmen)	5.106,24	13.000,00	-7.893,76
2234	Transferaufwand an Haushalte und Organisationen ohne Erwerbscharakter	60.531,81	79.000,00	-18.468,19
2235	Transferaufwand an das Ausland			
2236	Investitions- und Tilgungszuschüsse zwischen Unternehmungen und Betrieben der Gebietskörperschaft und der Gebietskörperschaft			
2237	Nicht finanzierungswirksamer Transferaufwand			
<b>224</b>	<b>Finanzaufwand</b>	<b>57.118,53</b>	<b>57.400,00</b>	<b>-281,47</b>
2241	Zinsen aus Finanzschulden, Finanzierungsleasing, Forderungskauf und derivativen Finanzinstrumenten mit Grundgeschäft	46.937,31	48.000,00	-1.062,69
2242	Zinsen und sonstige Aufwendungen aus derivativen Finanzinstrumenten ohne Grundgeschäft			
2243	Gewinnentnahmen von Unternehmungen und marktbestimmten Betrieben der Gebietskörperschaft (innerhalb der Gebietskörperschaft)			
2244	Sonstiger Finanzaufwand	10.181,22	9.400,00	781,22
2245	Nicht finanzierungswirksamer Finanzaufwand			
<b>22</b>	<b>Summe Aufwendungen</b>	<b>8.192.665,72</b>	<b>7.473.500,00</b>	<b>719.165,72</b>
<b>SA0</b>	<b>Saldo (0) Nettoergebnis (21 - 22)</b>	<b>1.385.794,04</b>	<b>387.600,00</b>	<b>998.194,04</b>
<b>230</b>	<b>Entnahmen von Haushaltsrücklagen</b>	<b>0,00</b>	<b>0,00</b>	<b>0,00</b>
2301	Entnahmen von Haushaltsrücklagen			
<b>240</b>	<b>Zuweisung an Haushaltsrücklagen</b>	<b>0,00</b>	<b>0,00</b>	<b>0,00</b>
2401	Zuweisung an Haushaltsrücklagen			
<b>23</b>	<b>Summe Haushaltsrücklagen</b>	<b>0,00</b>	<b>0,00</b>	<b>0,00</b>
<b>SA00</b>	<b>Nettoergebnis nach Zuweisung und Entnahmen von Haushaltsrücklagen (Saldo 0 +/- SU23)</b>	<b>1.385.794,04</b>	<b>387.600,00</b>	<b>998.194,04</b>

Ergebnishaushalt Bereichsbudget 1. und 2. Ebene (Anlage 1a)



## Vertretungskörper und allgemeine Verwaltung (Gruppe 0)

MVAG	Mittelverwendungs- und aufbringungsgruppen (1. und 2. Ebene)	RA 2022	VA 2022	RA - VA
<b>211</b>	<b>Erträge aus der operativen Verwaltungstätigkeit</b>	<b>139.942,83</b>	<b>18.200,00</b>	<b>121.742,83</b>
2111	Erträge aus eigenen Abgaben			
2112	Erträge aus Ertragsanteilen			
2113	Erträge aus Gebühren			
2114	Erträge aus Leistungen	18.853,56	18.200,00	653,56
2115	Erträge aus Besitz und wirtschaftlicher Tätigkeit			
2116	Erträge aus Veräußerung und sonstige Erträge	89.743,28		89.743,28
2117	Nicht finanzierungswirksame operative Erträge	31.345,99		31.345,99
<b>212</b>	<b>Erträge aus Transfers</b>	<b>17.315,01</b>	<b>19.300,00</b>	<b>-1.984,99</b>
2121	Transferertrag von Trägern des öffentlichen Rechts	17.315,01	19.300,00	-1.984,99
2122	Transferertrag von Beteiligungen			
2123	Transferertrag von Unternehmen (mit Finanzunternehmen)			
2124	Transferertrag von Haushalten und Organisationen ohne Erwerbscharakter			
2125	Transferertrag vom Ausland			
2126	Investitions- und Tilgungszuschüsse zwischen Unternehmungen und Betrieben der Gebietskörperschaft und der Gebietskörperschaft			
2127	Nicht finanzierungswirksamer Transferertrag			
<b>213</b>	<b>Finanzerträge</b>	<b>0,00</b>	<b>0,00</b>	<b>0,00</b>
2131	Erträge aus Zinsen			
2132	Erträge aus Zinsen aus derivativen Finanzinstrumenten ohne Grundgeschäft			
2133	Erträge aus Gewinnentnahmen von marktbestimmten Betrieben			
2134	Sonstige Finanzerträge			
2135	Erträge aus Dividenden/Gewinnausschüttungen			
2136	Sonstige nicht finanzierungswirksame Finanzerträge			
<b>21</b>	<b>Summe Erträge</b>	<b>157.257,84</b>	<b>37.500,00</b>	<b>119.757,84</b>
<b>221</b>	<b>Personalaufwand</b>	<b>253.941,23</b>	<b>241.700,00</b>	<b>12.241,23</b>
2211	Personalaufwand (Bezüge, Nebengeb., Mehrleistungen)	167.784,10	165.300,00	2.484,10
2212	Gesetzlicher und freiwilliger Sozialaufwand	75.798,49	76.400,00	-601,51
2213	Sonstiger Personalaufwand			
2214	Nicht finanzierungswirksamer Personalaufwand	10.358,64		10.358,64
<b>222</b>	<b>Sachaufwand (ohne Transferaufwand)</b>	<b>478.264,40</b>	<b>473.700,00</b>	<b>4.564,40</b>
2221	Gebrauchs- und Verbrauchsgüter, Handelswaren	41.333,18	30.900,00	10.433,18
2222	Verwaltungs- und Betriebsaufwand	36.564,26	37.600,00	-1.035,74
2223	Leasing- und Mietaufwand	871,80	900,00	-28,20
2224	Instandhaltung	15.354,52	14.500,00	854,52
2225	Sonstiger Sachaufwand	286.641,71	302.300,00	-15.658,29
2226	Nicht finanzierungswirksamer Sachaufwand	97.498,93	87.500,00	9.998,93

## Vertretungskörper und allgemeine Verwaltung (Gruppe 0)

MVAG	Mittelverwendungs- und aufbringungsgruppen (1. und 2. Ebene)	RA 2022	VA 2022	RA - VA
<b>223</b>	<b>Transferaufwand (laufende Transfers und Kapitaltransfers)</b>	<b>8.823,20</b>	<b>8.900,00</b>	<b>-76,80</b>
2231	Transferaufwand an Träger des öffentlichen Rechts			
2232	Transferaufwand an Beteiligungen			
2233	Transferaufwand an Unternehmen (mit Finanzunternehmen)			
2234	Transferaufwand an Haushalte und Organisationen ohne Erwerbscharakter	8.823,20	8.900,00	-76,80
2235	Transferaufwand an das Ausland			
2236	Investitions- und Tilgungszuschüsse zwischen Unternehmungen und Betrieben der Gebietskörperschaft und der Gebietskörperschaft			
2237	Nicht finanzierungswirksamer Transferaufwand			
<b>224</b>	<b>Finanzaufwand</b>	<b>29.551,27</b>	<b>29.600,00</b>	<b>-48,73</b>
2241	Zinsen aus Finanzschulden, Finanzierungsleasing, Forderungskauf und derivativen Finanzinstrumenten mit Grundgeschäft	29.551,27	29.600,00	-48,73
2242	Zinsen und sonstige Aufwendungen aus derivativen Finanzinstrumenten ohne Grundgeschäft			
2243	Gewinnentnahmen von Unternehmungen und marktbestimmten Betrieben der Gebietskörperschaft (innerhalb der Gebietskörperschaft)			
2244	Sonstiger Finanzaufwand			
2245	Nicht finanzierungswirksamer Finanzaufwand			
<b>22</b>	<b>Summe Aufwendungen</b>	<b>770.580,10</b>	<b>753.900,00</b>	<b>16.680,10</b>
<b>SA0</b>	<b>Saldo (0) Nettoergebnis (21 - 22)</b>	<b>-613.322,26</b>	<b>-716.400,00</b>	<b>103.077,74</b>
<b>230</b>	<b>Entnahmen von Haushaltsrücklagen</b>	<b>0,00</b>	<b>0,00</b>	<b>0,00</b>
2301	Entnahmen von Haushaltsrücklagen			
<b>240</b>	<b>Zuweisung an Haushaltsrücklagen</b>	<b>0,00</b>	<b>0,00</b>	<b>0,00</b>
2401	Zuweisung an Haushaltsrücklagen			
<b>23</b>	<b>Summe Haushaltsrücklagen</b>	<b>0,00</b>	<b>0,00</b>	<b>0,00</b>
<b>SA00</b>	<b>Nettoergebnis nach Zuweisung und Entnahmen von Haushaltsrücklagen (Saldo 0 +/- SU23)</b>	<b>-613.322,26</b>	<b>-716.400,00</b>	<b>103.077,74</b>

## Öffentliche Ordnung und Sicherheit (Gruppe 1)

MVAG	Mittelverwendungs- und aufbringungsgruppen (1. und 2. Ebene)	RA 2022	VA 2022	RA - VA
<b>211</b>	<b>Erträge aus der operativen Verwaltungstätigkeit</b>	<b>18.739,55</b>	<b>22.100,00</b>	<b>-3.360,45</b>
2111	Erträge aus eigenen Abgaben			
2112	Erträge aus Ertragsanteilen			
2113	Erträge aus Gebühren			
2114	Erträge aus Leistungen	18.687,55	22.000,00	-3.312,45
2115	Erträge aus Besitz und wirtschaftlicher Tätigkeit			
2116	Erträge aus Veräußerung und sonstige Erträge	52,00	100,00	-48,00
2117	Nicht finanzierungswirksame operative Erträge			
<b>212</b>	<b>Erträge aus Transfers</b>	<b>0,00</b>	<b>0,00</b>	<b>0,00</b>
2121	Transferertrag von Trägern des öffentlichen Rechts			
2122	Transferertrag von Beteiligungen			
2123	Transferertrag von Unternehmen (mit Finanzunternehmen)			
2124	Transferertrag von Haushalten und Organisationen ohne Erwerbscharakter			
2125	Transferertrag vom Ausland			
2126	Investitions- und Tilgungszuschüsse zwischen Unternehmungen und Betrieben der Gebietskörperschaft und der Gebietskörperschaft			
2127	Nicht finanzierungswirksamer Transferertrag			
<b>213</b>	<b>Finanzerträge</b>	<b>0,00</b>	<b>0,00</b>	<b>0,00</b>
2131	Erträge aus Zinsen			
2132	Erträge aus Zinsen aus derivativen Finanzinstrumenten ohne Grundgeschäft			
2133	Erträge aus Gewinnentnahmen von marktbestimmten Betrieben			
2134	Sonstige Finanzerträge			
2135	Erträge aus Dividenden/Gewinnausschüttungen			
2136	Sonstige nicht finanzierungswirksame Finanzerträge			
<b>21</b>	<b>Summe Erträge</b>	<b>18.739,55</b>	<b>22.100,00</b>	<b>-3.360,45</b>
<b>221</b>	<b>Personalaufwand</b>	<b>0,00</b>	<b>0,00</b>	<b>0,00</b>
2211	Personalaufwand (Bezüge, Nebengeb., Mehrleistungen)			
2212	Gesetzlicher und freiwilliger Sozialaufwand			
2213	Sonstiger Personalaufwand			
2214	Nicht finanzierungswirksamer Personalaufwand			
<b>222</b>	<b>Sachaufwand (ohne Transferaufwand)</b>	<b>76.623,96</b>	<b>75.400,00</b>	<b>1.223,96</b>
2221	Gebrauchs- und Verbrauchsgüter, Handelswaren		100,00	-100,00
2222	Verwaltungs- und Betriebsaufwand	21.639,50	22.200,00	-560,50
2223	Leasing- und Mietaufwand	21.898,86	21.900,00	-1,14
2224	Instandhaltung	8.970,23	7.000,00	1.970,23
2225	Sonstiger Sachaufwand	750,54	800,00	-49,46
2226	Nicht finanzierungswirksamer Sachaufwand	23.364,83	23.400,00	-35,17

## Öffentliche Ordnung und Sicherheit (Gruppe 1)

MVAG	Mittelverwendungs- und aufbringungsgruppen (1. und 2. Ebene)	RA 2022	VA 2022	RA - VA
<b>223</b>	<b>Transferaufwand (laufende Transfers und Kapitaltransfers)</b>	<b>30.781,20</b>	<b>31.000,00</b>	<b>-218,80</b>
2231	Transferaufwand an Träger des öffentlichen Rechts	30.781,20	31.000,00	-218,80
2232	Transferaufwand an Beteiligungen			
2233	Transferaufwand an Unternehmen (mit Finanzunternehmen)			
2234	Transferaufwand an Haushalte und Organisationen ohne Erwerbscharakter			
2235	Transferaufwand an das Ausland			
2236	Investitions- und Tilgungszuschüsse zwischen Unternehmungen und Betrieben der Gebietskörperschaft und der Gebietskörperschaft			
2237	Nicht finanzierungswirksamer Transferaufwand			
<b>224</b>	<b>Finanzaufwand</b>	<b>0,00</b>	<b>0,00</b>	<b>0,00</b>
2241	Zinsen aus Finanzschulden, Finanzierungsleasing, Forderungskauf und derivativen Finanzinstrumenten mit Grundgeschäft			
2242	Zinsen und sonstige Aufwendungen aus derivativen Finanzinstrumenten ohne Grundgeschäft			
2243	Gewinnentnahmen von Unternehmungen und marktbestimmten Betrieben der Gebietskörperschaft (innerhalb der Gebietskörperschaft)			
2244	Sonstiger Finanzaufwand			
2245	Nicht finanzierungswirksamer Finanzaufwand			
<b>22</b>	<b>Summe Aufwendungen</b>	<b>107.405,16</b>	<b>106.400,00</b>	<b>1.005,16</b>
<b>SA0</b>	<b>Saldo (0) Nettoergebnis (21 - 22)</b>	<b>-88.665,61</b>	<b>-84.300,00</b>	<b>-4.365,61</b>
<b>230</b>	<b>Entnahmen von Haushaltsrücklagen</b>	<b>0,00</b>	<b>0,00</b>	<b>0,00</b>
2301	Entnahmen von Haushaltsrücklagen			
<b>240</b>	<b>Zuweisung an Haushaltsrücklagen</b>	<b>0,00</b>	<b>0,00</b>	<b>0,00</b>
2401	Zuweisung an Haushaltsrücklagen			
<b>23</b>	<b>Summe Haushaltsrücklagen</b>	<b>0,00</b>	<b>0,00</b>	<b>0,00</b>
<b>SA00</b>	<b>Nettoergebnis nach Zuweisung und Entnahmen von Haushaltsrücklagen (Saldo 0 +/- SU23)</b>	<b>-88.665,61</b>	<b>-84.300,00</b>	<b>-4.365,61</b>

## Unterricht, Erziehung, Sport und Wissenschaft (Gruppe 2)

MVAG	Mittelverwendungs- und aufbringungsgruppen (1. und 2. Ebene)	RA 2022	VA 2022	RA - VA
<b>211</b>	<b>Erträge aus der operativen Verwaltungstätigkeit</b>	<b>213.233,88</b>	<b>164.300,00</b>	<b>48.933,88</b>
2111	Erträge aus eigenen Abgaben			
2112	Erträge aus Ertragsanteilen			
2113	Erträge aus Gebühren			
2114	Erträge aus Leistungen	104.929,12	92.500,00	12.429,12
2115	Erträge aus Besitz und wirtschaftlicher Tätigkeit	7.088,00	5.800,00	1.288,00
2116	Erträge aus Veräußerung und sonstige Erträge	86.807,82	66.000,00	20.807,82
2117	Nicht finanzierungswirksame operative Erträge	14.408,94		14.408,94
<b>212</b>	<b>Erträge aus Transfers</b>	<b>31.806,88</b>	<b>26.300,00</b>	<b>5.506,88</b>
2121	Transferertrag von Trägern des öffentlichen Rechts	31.806,88	26.300,00	5.506,88
2122	Transferertrag von Beteiligungen			
2123	Transferertrag von Unternehmen (mit Finanzunternehmen)			
2124	Transferertrag von Haushalten und Organisationen ohne Erwerbscharakter			
2125	Transferertrag vom Ausland			
2126	Investitions- und Tilgungszuschüsse zwischen Unternehmungen und Betrieben der Gebietskörperschaft und der Gebietskörperschaft			
2127	Nicht finanzierungswirksamer Transferertrag			
<b>213</b>	<b>Finanzerträge</b>	<b>0,00</b>	<b>0,00</b>	<b>0,00</b>
2131	Erträge aus Zinsen			
2132	Erträge aus Zinsen aus derivativen Finanzinstrumenten ohne Grundgeschäft			
2133	Erträge aus Gewinnentnahmen von marktbestimmten Betrieben			
2134	Sonstige Finanzerträge			
2135	Erträge aus Dividenden/Gewinnausschüttungen			
2136	Sonstige nicht finanzierungswirksame Finanzerträge			
<b>21</b>	<b>Summe Erträge</b>	<b>245.040,76</b>	<b>190.600,00</b>	<b>54.440,76</b>
<b>221</b>	<b>Personalaufwand</b>	<b>625.898,96</b>	<b>608.200,00</b>	<b>17.698,96</b>
2211	Personalaufwand (Bezüge, Nebengeb., Mehrleistungen)	494.468,92	481.000,00	13.468,92
2212	Gesetzlicher und freiwilliger Sozialaufwand	126.780,37	127.200,00	-419,63
2213	Sonstiger Personalaufwand			
2214	Nicht finanzierungswirksamer Personalaufwand	4.649,67		4.649,67
<b>222</b>	<b>Sachaufwand (ohne Transferaufwand)</b>	<b>529.404,53</b>	<b>510.700,00</b>	<b>18.704,53</b>
2221	Gebrauchs- und Verbrauchsgüter, Handelswaren	109.742,67	95.300,00	14.442,67
2222	Verwaltungs- und Betriebsaufwand	50.458,39	55.600,00	-5.141,61
2223	Leasing- und Mietaufwand	167.245,98	167.400,00	-154,02
2224	Instandhaltung	55.836,27	44.200,00	11.636,27
2225	Sonstiger Sachaufwand	94.193,00	99.800,00	-5.607,00
2226	Nicht finanzierungswirksamer Sachaufwand	51.928,22	48.400,00	3.528,22

## Unterricht, Erziehung, Sport und Wissenschaft (Gruppe 2)

MVAG	Mittelverwendungs- und aufbringungsgruppen (1. und 2. Ebene)	RA 2022	VA 2022	RA - VA
<b>223</b>	<b>Transferaufwand (laufende Transfers und Kapitaltransfers)</b>	<b>50.352,48</b>	<b>66.200,00</b>	<b>-15.847,52</b>
2231	Transferaufwand an Träger des öffentlichen Rechts	9.311,46	6.400,00	2.911,46
2232	Transferaufwand an Beteiligungen			
2233	Transferaufwand an Unternehmen (mit Finanzunternehmen)	5.106,24	13.000,00	-7.893,76
2234	Transferaufwand an Haushalte und Organisationen ohne Erwerbscharakter	35.934,78	46.800,00	-10.865,22
2235	Transferaufwand an das Ausland			
2236	Investitions- und Tilgungszuschüsse zwischen Unternehmungen und Betrieben der Gebietskörperschaft und der Gebietskörperschaft			
2237	Nicht finanzierungswirksamer Transferaufwand			
<b>224</b>	<b>Finanzaufwand</b>	<b>9.767,54</b>	<b>10.000,00</b>	<b>-232,46</b>
2241	Zinsen aus Finanzschulden, Finanzierungsleasing, Forderungskauf und derivativen Finanzinstrumenten mit Grundgeschäft	9.767,54	10.000,00	-232,46
2242	Zinsen und sonstige Aufwendungen aus derivativen Finanzinstrumenten ohne Grundgeschäft			
2243	Gewinnentnahmen von Unternehmungen und marktbestimmten Betrieben der Gebietskörperschaft (innerhalb der Gebietskörperschaft)			
2244	Sonstiger Finanzaufwand			
2245	Nicht finanzierungswirksamer Finanzaufwand			
<b>22</b>	<b>Summe Aufwendungen</b>	<b>1.215.423,51</b>	<b>1.195.100,00</b>	<b>20.323,51</b>
<b>SA0</b>	<b>Saldo (0) Nettoergebnis (21 - 22)</b>	<b>-970.382,75</b>	<b>-1.004.500,00</b>	<b>34.117,25</b>
<b>230</b>	<b>Entnahmen von Haushaltsrücklagen</b>	<b>0,00</b>	<b>0,00</b>	<b>0,00</b>
2301	Entnahmen von Haushaltsrücklagen			
<b>240</b>	<b>Zuweisung an Haushaltsrücklagen</b>	<b>0,00</b>	<b>0,00</b>	<b>0,00</b>
2401	Zuweisung an Haushaltsrücklagen			
<b>23</b>	<b>Summe Haushaltsrücklagen</b>	<b>0,00</b>	<b>0,00</b>	<b>0,00</b>
<b>SA00</b>	<b>Nettoergebnis nach Zuweisung und Entnahmen von Haushaltsrücklagen (Saldo 0 +/- SU23)</b>	<b>-970.382,75</b>	<b>-1.004.500,00</b>	<b>34.117,25</b>

**Kunst, Kultur und Kultus (Gruppe 3)**

MVAG	Mittelverwendungs- und aufbringungsgruppen (1. und 2. Ebene)	RA 2022	VA 2022	RA - VA
<b>211</b>	<b>Erträge aus der operativen Verwaltungstätigkeit</b>	<b>65.422,93</b>	<b>60.000,00</b>	<b>5.422,93</b>
2111	Erträge aus eigenen Abgaben			
2112	Erträge aus Ertragsanteilen			
2113	Erträge aus Gebühren			
2114	Erträge aus Leistungen	2.521,27	5.900,00	-3.378,73
2115	Erträge aus Besitz und wirtschaftlicher Tätigkeit	46.137,46	51.000,00	-4.862,54
2116	Erträge aus Veräußerung und sonstige Erträge	16.764,20	3.100,00	13.664,20
2117	Nicht finanzierungswirksame operative Erträge			
<b>212</b>	<b>Erträge aus Transfers</b>	<b>0,00</b>	<b>0,00</b>	<b>0,00</b>
2121	Transferertrag von Trägern des öffentlichen Rechts			
2122	Transferertrag von Beteiligungen			
2123	Transferertrag von Unternehmen (mit Finanzunternehmen)			
2124	Transferertrag von Haushalten und Organisationen ohne Erwerbscharakter			
2125	Transferertrag vom Ausland			
2126	Investitions- und Tilgungszuschüsse zwischen Unternehmungen und Betrieben der Gebietskörperschaft und der Gebietskörperschaft			
2127	Nicht finanzierungswirksamer Transferertrag			
<b>213</b>	<b>Finanzerträge</b>	<b>0,00</b>	<b>0,00</b>	<b>0,00</b>
2131	Erträge aus Zinsen			
2132	Erträge aus Zinsen aus derivativen Finanzinstrumenten ohne Grundgeschäft			
2133	Erträge aus Gewinnentnahmen von marktbestimmten Betrieben			
2134	Sonstige Finanzerträge			
2135	Erträge aus Dividenden/Gewinnausschüttungen			
2136	Sonstige nicht finanzierungswirksame Finanzerträge			
<b>21</b>	<b>Summe Erträge</b>	<b>65.422,93</b>	<b>60.000,00</b>	<b>5.422,93</b>
<b>221</b>	<b>Personalaufwand</b>	<b>5.350,58</b>	<b>4.200,00</b>	<b>1.150,58</b>
2211	Personalaufwand (Bezüge, Nebengeb., Mehrleistungen)	4.093,88	3.800,00	293,88
2212	Gesetzlicher und freiwilliger Sozialaufwand	225,55	400,00	-174,45
2213	Sonstiger Personalaufwand			
2214	Nicht finanzierungswirksamer Personalaufwand	1.031,15		1.031,15
<b>222</b>	<b>Sachaufwand (ohne Transferaufwand)</b>	<b>225.842,65</b>	<b>250.900,00</b>	<b>-25.057,35</b>
2221	Gebrauchs- und Verbrauchsgüter, Handelswaren	990,54	1.500,00	-509,46
2222	Verwaltungs- und Betriebsaufwand			
2223	Leasing- und Mietaufwand			
2224	Instandhaltung		1.500,00	-1.500,00
2225	Sonstiger Sachaufwand	222.720,54	246.000,00	-23.279,46
2226	Nicht finanzierungswirksamer Sachaufwand	2.131,57	1.900,00	231,57

**Kunst, Kultur und Kultus (Gruppe 3)**

<b>MVAG</b>	<b>Mittelverwendungs- und aufbringungsgruppen (1. und 2. Ebene)</b>	<b>RA 2022</b>	<b>VA 2022</b>	<b>RA - VA</b>
<b>223</b>	<b>Transferaufwand (laufende Transfers und Kapitaltransfers)</b>	<b>2.773,40</b>	<b>7.400,00</b>	<b>-4.626,60</b>
2231	Transferaufwand an Träger des öffentlichen Rechts			
2232	Transferaufwand an Beteiligungen			
2233	Transferaufwand an Unternehmen (mit Finanzunternehmen)			
2234	Transferaufwand an Haushalte und Organisationen ohne Erwerbscharakter	2.773,40	7.400,00	-4.626,60
2235	Transferaufwand an das Ausland			
2236	Investitions- und Tilgungszuschüsse zwischen Unternehmungen und Betrieben der Gebietskörperschaft und der Gebietskörperschaft			
2237	Nicht finanzierungswirksamer Transferaufwand			
<b>224</b>	<b>Finanzaufwand</b>	<b>0,00</b>	<b>0,00</b>	<b>0,00</b>
2241	Zinsen aus Finanzschulden, Finanzierungsleasing, Forderungskauf und derivativen Finanzinstrumenten mit Grundgeschäft			
2242	Zinsen und sonstige Aufwendungen aus derivativen Finanzinstrumenten ohne Grundgeschäft			
2243	Gewinnentnahmen von Unternehmungen und marktbestimmten Betrieben der Gebietskörperschaft (innerhalb der Gebietskörperschaft)			
2244	Sonstiger Finanzaufwand			
2245	Nicht finanzierungswirksamer Finanzaufwand			
<b>22</b>	<b>Summe Aufwendungen</b>	<b>233.966,63</b>	<b>262.500,00</b>	<b>-28.533,37</b>
<b>SA0</b>	<b>Saldo (0) Nettoergebnis (21 - 22)</b>	<b>-168.543,70</b>	<b>-202.500,00</b>	<b>33.956,30</b>
<b>230</b>	<b>Entnahmen von Haushaltsrücklagen</b>	<b>0,00</b>	<b>0,00</b>	<b>0,00</b>
2301	Entnahmen von Haushaltsrücklagen			
<b>240</b>	<b>Zuweisung an Haushaltsrücklagen</b>	<b>0,00</b>	<b>0,00</b>	<b>0,00</b>
2401	Zuweisung an Haushaltsrücklagen			
<b>23</b>	<b>Summe Haushaltsrücklagen</b>	<b>0,00</b>	<b>0,00</b>	<b>0,00</b>
<b>SA00</b>	<b>Nettoergebnis nach Zuweisung und Entnahmen von Haushaltsrücklagen (Saldo 0 +/- SU23)</b>	<b>-168.543,70</b>	<b>-202.500,00</b>	<b>33.956,30</b>

**Soziale Wohlfahrt und Wohnbauförderung (Gruppe 4)**

MVAG	Mittelverwendungs- und aufbringungsgruppen (1. und 2. Ebene)	RA 2022	VA 2022	RA - VA
<b>211</b>	<b>Erträge aus der operativen Verwaltungstätigkeit</b>	<b>29.277,08</b>	<b>17.100,00</b>	<b>12.177,08</b>
2111	Erträge aus eigenen Abgaben			
2112	Erträge aus Ertragsanteilen			
2113	Erträge aus Gebühren			
2114	Erträge aus Leistungen	29.277,08	17.000,00	12.277,08
2115	Erträge aus Besitz und wirtschaftlicher Tätigkeit			
2116	Erträge aus Veräußerung und sonstige Erträge		100,00	-100,00
2117	Nicht finanzierungswirksame operative Erträge			
<b>212</b>	<b>Erträge aus Transfers</b>	<b>2.502,05</b>	<b>2.000,00</b>	<b>502,05</b>
2121	Transferertrag von Trägern des öffentlichen Rechts	2.502,05	2.000,00	502,05
2122	Transferertrag von Beteiligungen			
2123	Transferertrag von Unternehmen (mit Finanzunternehmen)			
2124	Transferertrag von Haushalten und Organisationen ohne Erwerbscharakter			
2125	Transferertrag vom Ausland			
2126	Investitions- und Tilgungszuschüsse zwischen Unternehmungen und Betrieben der Gebietskörperschaft und der Gebietskörperschaft			
2127	Nicht finanzierungswirksamer Transferertrag			
<b>213</b>	<b>Finanzerträge</b>	<b>0,00</b>	<b>0,00</b>	<b>0,00</b>
2131	Erträge aus Zinsen			
2132	Erträge aus Zinsen aus derivativen Finanzinstrumenten ohne Grundgeschäft			
2133	Erträge aus Gewinnentnahmen von marktbestimmten Betrieben			
2134	Sonstige Finanzerträge			
2135	Erträge aus Dividenden/Gewinnausschüttungen			
2136	Sonstige nicht finanzierungswirksame Finanzerträge			
<b>21</b>	<b>Summe Erträge</b>	<b>31.779,13</b>	<b>19.100,00</b>	<b>12.679,13</b>
<b>221</b>	<b>Personalaufwand</b>	<b>0,00</b>	<b>0,00</b>	<b>0,00</b>
2211	Personalaufwand (Bezüge, Nebengeb., Mehrleistungen)			
2212	Gesetzlicher und freiwilliger Sozialaufwand			
2213	Sonstiger Personalaufwand			
2214	Nicht finanzierungswirksamer Personalaufwand			
<b>222</b>	<b>Sachaufwand (ohne Transferaufwand)</b>	<b>56.410,11</b>	<b>46.500,00</b>	<b>9.910,11</b>
2221	Gebrauchs- und Verbrauchsgüter, Handelswaren	35.236,76	31.500,00	3.736,76
2222	Verwaltungs- und Betriebsaufwand			
2223	Leasing- und Mietaufwand			
2224	Instandhaltung	262,25		262,25
2225	Sonstiger Sachaufwand	20.911,10	15.000,00	5.911,10
2226	Nicht finanzierungswirksamer Sachaufwand			

**Soziale Wohlfahrt und Wohnbauförderung (Gruppe 4)**

MVAG	Mittelverwendungs- und aufbringungsgruppen (1. und 2. Ebene)	RA 2022	VA 2022	RA - VA
<b>223</b>	<b>Transferaufwand (laufende Transfers und Kapitaltransfers)</b>	<b>614.826,45</b>	<b>620.100,00</b>	<b>-5.273,55</b>
2231	Transferaufwand an Träger des öffentlichen Rechts	603.976,45	607.700,00	-3.723,55
2232	Transferaufwand an Beteiligungen			
2233	Transferaufwand an Unternehmen (mit Finanzunternehmen)			
2234	Transferaufwand an Haushalte und Organisationen ohne Erwerbscharakter	10.850,00	12.400,00	-1.550,00
2235	Transferaufwand an das Ausland			
2236	Investitions- und Tilgungszuschüsse zwischen Unternehmungen und Betrieben der Gebietskörperschaft und der Gebietskörperschaft			
2237	Nicht finanzierungswirksamer Transferaufwand			
<b>224</b>	<b>Finanzaufwand</b>	<b>0,00</b>	<b>0,00</b>	<b>0,00</b>
2241	Zinsen aus Finanzschulden, Finanzierungsleasing, Forderungskauf und derivativen Finanzinstrumenten mit Grundgeschäft			
2242	Zinsen und sonstige Aufwendungen aus derivativen Finanzinstrumenten ohne Grundgeschäft			
2243	Gewinnentnahmen von Unternehmungen und marktbestimmten Betrieben der Gebietskörperschaft (innerhalb der Gebietskörperschaft)			
2244	Sonstiger Finanzaufwand			
2245	Nicht finanzierungswirksamer Finanzaufwand			
<b>22</b>	<b>Summe Aufwendungen</b>	<b>671.236,56</b>	<b>666.600,00</b>	<b>4.636,56</b>
<b>SA0</b>	<b>Saldo (0) Nettoergebnis (21 - 22)</b>	<b>-639.457,43</b>	<b>-647.500,00</b>	<b>8.042,57</b>
<b>230</b>	<b>Entnahmen von Haushaltsrücklagen</b>	<b>0,00</b>	<b>0,00</b>	<b>0,00</b>
2301	Entnahmen von Haushaltsrücklagen			
<b>240</b>	<b>Zuweisung an Haushaltsrücklagen</b>	<b>0,00</b>	<b>0,00</b>	<b>0,00</b>
2401	Zuweisung an Haushaltsrücklagen			
<b>23</b>	<b>Summe Haushaltsrücklagen</b>	<b>0,00</b>	<b>0,00</b>	<b>0,00</b>
<b>SA00</b>	<b>Nettoergebnis nach Zuweisung und Entnahmen von Haushaltsrücklagen (Saldo 0 +/- SU23)</b>	<b>-639.457,43</b>	<b>-647.500,00</b>	<b>8.042,57</b>

## Gesundheit (Gruppe 5)

MVAG	Mittelverwendungs- und aufbringungsgruppen (1. und 2. Ebene)	RA 2022	VA 2022	RA - VA
<b>211</b>	<b>Erträge aus der operativen Verwaltungstätigkeit</b>	<b>0,00</b>	<b>100,00</b>	<b>-100,00</b>
2111	Erträge aus eigenen Abgaben			
2112	Erträge aus Ertragsanteilen			
2113	Erträge aus Gebühren			
2114	Erträge aus Leistungen		100,00	-100,00
2115	Erträge aus Besitz und wirtschaftlicher Tätigkeit			
2116	Erträge aus Veräußerung und sonstige Erträge			
2117	Nicht finanzierungswirksame operative Erträge			
<b>212</b>	<b>Erträge aus Transfers</b>	<b>82.030,96</b>	<b>36.000,00</b>	<b>46.030,96</b>
2121	Transferertrag von Trägern des öffentlichen Rechts	82.030,96	36.000,00	46.030,96
2122	Transferertrag von Beteiligungen			
2123	Transferertrag von Unternehmen (mit Finanzunternehmen)			
2124	Transferertrag von Haushalten und Organisationen ohne Erwerbscharakter			
2125	Transferertrag vom Ausland			
2126	Investitions- und Tilgungszuschüsse zwischen Unternehmungen und Betrieben der Gebietskörperschaft und der Gebietskörperschaft			
2127	Nicht finanzierungswirksamer Transferertrag			
<b>213</b>	<b>Finanzerträge</b>	<b>0,00</b>	<b>0,00</b>	<b>0,00</b>
2131	Erträge aus Zinsen			
2132	Erträge aus Zinsen aus derivativen Finanzinstrumenten ohne Grundgeschäft			
2133	Erträge aus Gewinnentnahmen von marktbestimmten Betrieben			
2134	Sonstige Finanzerträge			
2135	Erträge aus Dividenden/Gewinnausschüttungen			
2136	Sonstige nicht finanzierungswirksame Finanzerträge			
<b>21</b>	<b>Summe Erträge</b>	<b>82.030,96</b>	<b>36.100,00</b>	<b>45.930,96</b>
<b>221</b>	<b>Personalaufwand</b>	<b>1.754,82</b>	<b>1.000,00</b>	<b>754,82</b>
2211	Personalaufwand (Bezüge, Nebengeb., Mehrleistungen)	1.639,32	1.000,00	639,32
2212	Gesetzlicher und freiwilliger Sozialaufwand	115,50		115,50
2213	Sonstiger Personalaufwand			
2214	Nicht finanzierungswirksamer Personalaufwand			
<b>222</b>	<b>Sachaufwand (ohne Transferaufwand)</b>	<b>88.076,86</b>	<b>106.300,00</b>	<b>-18.223,14</b>
2221	Gebrauchs- und Verbrauchsgüter, Handelswaren	3.286,36	2.600,00	686,36
2222	Verwaltungs- und Betriebsaufwand			
2223	Leasing- und Mietaufwand			
2224	Instandhaltung	27.419,42	62.100,00	-34.680,58
2225	Sonstiger Sachaufwand	57.371,08	41.600,00	15.771,08
2226	Nicht finanzierungswirksamer Sachaufwand			

## Gesundheit (Gruppe 5)

MVAG	Mittelverwendungs- und aufbringungsgruppen (1. und 2. Ebene)	RA 2022	VA 2022	RA - VA
<b>223</b>	<b>Transferaufwand (laufende Transfers und Kapitaltransfers)</b>	<b>982.905,46</b>	<b>985.600,00</b>	<b>-2.694,54</b>
2231	Transferaufwand an Träger des öffentlichen Rechts	980.977,93	982.700,00	-1.722,07
2232	Transferaufwand an Beteiligungen			
2233	Transferaufwand an Unternehmen (mit Finanzunternehmen)			
2234	Transferaufwand an Haushalte und Organisationen ohne Erwerbscharakter	1.927,53	2.900,00	-972,47
2235	Transferaufwand an das Ausland			
2236	Investitions- und Tilgungszuschüsse zwischen Unternehmungen und Betrieben der Gebietskörperschaft und der Gebietskörperschaft			
2237	Nicht finanzierungswirksamer Transferaufwand			
<b>224</b>	<b>Finanzaufwand</b>	<b>0,00</b>	<b>0,00</b>	<b>0,00</b>
2241	Zinsen aus Finanzschulden, Finanzierungsleasing, Forderungskauf und derivativen Finanzinstrumenten mit Grundgeschäft			
2242	Zinsen und sonstige Aufwendungen aus derivativen Finanzinstrumenten ohne Grundgeschäft			
2243	Gewinnentnahmen von Unternehmungen und marktbestimmten Betrieben der Gebietskörperschaft (innerhalb der Gebietskörperschaft)			
2244	Sonstiger Finanzaufwand			
2245	Nicht finanzierungswirksamer Finanzaufwand			
<b>22</b>	<b>Summe Aufwendungen</b>	<b>1.072.737,14</b>	<b>1.092.900,00</b>	<b>-20.162,86</b>
<b>SA0</b>	<b>Saldo (0) Nettoergebnis (21 - 22)</b>	<b>-990.706,18</b>	<b>-1.056.800,00</b>	<b>66.093,82</b>
<b>230</b>	<b>Entnahmen von Haushaltsrücklagen</b>	<b>0,00</b>	<b>0,00</b>	<b>0,00</b>
2301	Entnahmen von Haushaltsrücklagen			
<b>240</b>	<b>Zuweisung an Haushaltsrücklagen</b>	<b>0,00</b>	<b>0,00</b>	<b>0,00</b>
2401	Zuweisung an Haushaltsrücklagen			
<b>23</b>	<b>Summe Haushaltsrücklagen</b>	<b>0,00</b>	<b>0,00</b>	<b>0,00</b>
<b>SA00</b>	<b>Nettoergebnis nach Zuweisung und Entnahmen von Haushaltsrücklagen (Saldo 0 +/- SU23)</b>	<b>-990.706,18</b>	<b>-1.056.800,00</b>	<b>66.093,82</b>

## Straßen- und Wasserbau, Verkehr (Gruppe 6)

MVAG	Mittelverwendungs- und aufbringungsgruppen (1. und 2. Ebene)	RA 2022	VA 2022	RA - VA
<b>211</b>	<b>Erträge aus der operativen Verwaltungstätigkeit</b>	<b>101.195,25</b>	<b>4.300,00</b>	<b>96.895,25</b>
2111	Erträge aus eigenen Abgaben			
2112	Erträge aus Ertragsanteilen			
2113	Erträge aus Gebühren			
2114	Erträge aus Leistungen	4.186,44	4.200,00	-13,56
2115	Erträge aus Besitz und wirtschaftlicher Tätigkeit			
2116	Erträge aus Veräußerung und sonstige Erträge	97.008,81	100,00	96.908,81
2117	Nicht finanzierungswirksame operative Erträge			
<b>212</b>	<b>Erträge aus Transfers</b>	<b>454.341,19</b>	<b>368.200,00</b>	<b>86.141,19</b>
2121	Transferertrag von Trägern des öffentlichen Rechts	401.138,25	351.300,00	49.838,25
2122	Transferertrag von Beteiligungen			
2123	Transferertrag von Unternehmen (mit Finanzunternehmen)			
2124	Transferertrag von Haushalten und Organisationen ohne Erwerbscharakter	14.445,53	2.700,00	11.745,53
2125	Transferertrag vom Ausland			
2126	Investitions- und Tilgungszuschüsse zwischen Unternehmungen und Betrieben der Gebietskörperschaft und der Gebietskörperschaft			
2127	Nicht finanzierungswirksamer Transferertrag	38.757,41	14.200,00	24.557,41
<b>213</b>	<b>Finanzerträge</b>	<b>0,00</b>	<b>0,00</b>	<b>0,00</b>
2131	Erträge aus Zinsen			
2132	Erträge aus Zinsen aus derivativen Finanzinstrumenten ohne Grundgeschäft			
2133	Erträge aus Gewinnentnahmen von marktbestimmten Betrieben			
2134	Sonstige Finanzerträge			
2135	Erträge aus Dividenden/Gewinnausschüttungen			
2136	Sonstige nicht finanzierungswirksame Finanzerträge			
<b>21</b>	<b>Summe Erträge</b>	<b>555.536,44</b>	<b>372.500,00</b>	<b>183.036,44</b>
<b>221</b>	<b>Personalaufwand</b>	<b>2.025,42</b>	<b>2.400,00</b>	<b>-374,58</b>
2211	Personalaufwand (Bezüge, Nebengeb., Mehrleistungen)			
2212	Gesetzlicher und freiwilliger Sozialaufwand	2.025,42	2.400,00	-374,58
2213	Sonstiger Personalaufwand			
2214	Nicht finanzierungswirksamer Personalaufwand			
<b>222</b>	<b>Sachaufwand (ohne Transferaufwand)</b>	<b>501.372,57</b>	<b>453.600,00</b>	<b>47.772,57</b>
2221	Gebrauchs- und Verbrauchsgüter, Handelswaren	24.984,10	17.600,00	7.384,10
2222	Verwaltungs- und Betriebsaufwand	41.563,86	45.800,00	-4.236,14
2223	Leasing- und Mietaufwand	120.669,72	121.300,00	-630,28
2224	Instandhaltung	69.176,99	58.100,00	11.076,99
2225	Sonstiger Sachaufwand	12.270,00		12.270,00
2226	Nicht finanzierungswirksamer Sachaufwand	232.707,90	210.800,00	21.907,90

**Straßen- und Wasserbau, Verkehr (Gruppe 6)**

MVAG	Mittelverwendungs- und aufbringungsgruppen (1. und 2. Ebene)	RA 2022	VA 2022	RA - VA
<b>223</b>	<b>Transferaufwand (laufende Transfers und Kapitaltransfers)</b>	<b>222,90</b>	<b>600,00</b>	<b>-377,10</b>
2231	Transferaufwand an Träger des öffentlichen Rechts			
2232	Transferaufwand an Beteiligungen			
2233	Transferaufwand an Unternehmen (mit Finanzunternehmen)			
2234	Transferaufwand an Haushalte und Organisationen ohne Erwerbscharakter	222,90	600,00	-377,10
2235	Transferaufwand an das Ausland			
2236	Investitions- und Tilgungszuschüsse zwischen Unternehmungen und Betrieben der Gebietskörperschaft und der Gebietskörperschaft			
2237	Nicht finanzierungswirksamer Transferaufwand			
<b>224</b>	<b>Finanzaufwand</b>	<b>3.783,92</b>	<b>4.000,00</b>	<b>-216,08</b>
2241	Zinsen aus Finanzschulden, Finanzierungsleasing, Forderungskauf und derivativen Finanzinstrumenten mit Grundgeschäft	3.783,92	4.000,00	-216,08
2242	Zinsen und sonstige Aufwendungen aus derivativen Finanzinstrumenten ohne Grundgeschäft			
2243	Gewinnentnahmen von Unternehmungen und marktbestimmten Betrieben der Gebietskörperschaft (innerhalb der Gebietskörperschaft)			
2244	Sonstiger Finanzaufwand			
2245	Nicht finanzierungswirksamer Finanzaufwand			
<b>22</b>	<b>Summe Aufwendungen</b>	<b>507.404,81</b>	<b>460.600,00</b>	<b>46.804,81</b>
<b>SA0</b>	<b>Saldo (0) Nettoergebnis (21 - 22)</b>	<b>48.131,63</b>	<b>-88.100,00</b>	<b>136.231,63</b>
<b>230</b>	<b>Entnahmen von Haushaltsrücklagen</b>	<b>0,00</b>	<b>0,00</b>	<b>0,00</b>
2301	Entnahmen von Haushaltsrücklagen			
<b>240</b>	<b>Zuweisung an Haushaltsrücklagen</b>	<b>0,00</b>	<b>0,00</b>	<b>0,00</b>
2401	Zuweisung an Haushaltsrücklagen			
<b>23</b>	<b>Summe Haushaltsrücklagen</b>	<b>0,00</b>	<b>0,00</b>	<b>0,00</b>
<b>SA00</b>	<b>Nettoergebnis nach Zuweisung und Entnahmen von Haushaltsrücklagen (Saldo 0 +/- SU23)</b>	<b>48.131,63</b>	<b>-88.100,00</b>	<b>136.231,63</b>

## Wirtschaftsförderung (Gruppe 7)

MVAG	Mittelverwendungs- und aufbringungsgruppen (1. und 2. Ebene)	RA 2022	VA 2022	RA - VA
<b>211</b>	<b>Erträge aus der operativen Verwaltungstätigkeit</b>	<b>123,60</b>	<b>1.100,00</b>	<b>-976,40</b>
2111	Erträge aus eigenen Abgaben			
2112	Erträge aus Ertragsanteilen			
2113	Erträge aus Gebühren			
2114	Erträge aus Leistungen	123,60	1.000,00	-876,40
2115	Erträge aus Besitz und wirtschaftlicher Tätigkeit			
2116	Erträge aus Veräußerung und sonstige Erträge		100,00	-100,00
2117	Nicht finanzierungswirksame operative Erträge			
<b>212</b>	<b>Erträge aus Transfers</b>	<b>454,40</b>	<b>0,00</b>	<b>454,40</b>
2121	Transferertrag von Trägern des öffentlichen Rechts	454,40		454,40
2122	Transferertrag von Beteiligungen			
2123	Transferertrag von Unternehmen (mit Finanzunternehmen)			
2124	Transferertrag von Haushalten und Organisationen ohne Erwerbscharakter			
2125	Transferertrag vom Ausland			
2126	Investitions- und Tilgungszuschüsse zwischen Unternehmungen und Betrieben der Gebietskörperschaft und der Gebietskörperschaft			
2127	Nicht finanzierungswirksamer Transferertrag			
<b>213</b>	<b>Finanzerträge</b>	<b>0,00</b>	<b>0,00</b>	<b>0,00</b>
2131	Erträge aus Zinsen			
2132	Erträge aus Zinsen aus derivativen Finanzinstrumenten ohne Grundgeschäft			
2133	Erträge aus Gewinnentnahmen von marktbestimmten Betrieben			
2134	Sonstige Finanzerträge			
2135	Erträge aus Dividenden/Gewinnausschüttungen			
2136	Sonstige nicht finanzierungswirksame Finanzerträge			
<b>21</b>	<b>Summe Erträge</b>	<b>578,00</b>	<b>1.100,00</b>	<b>-522,00</b>
<b>221</b>	<b>Personalaufwand</b>	<b>0,00</b>	<b>0,00</b>	<b>0,00</b>
2211	Personalaufwand (Bezüge, Nebengeb., Mehrleistungen)			
2212	Gesetzlicher und freiwilliger Sozialaufwand			
2213	Sonstiger Personalaufwand			
2214	Nicht finanzierungswirksamer Personalaufwand			
<b>222</b>	<b>Sachaufwand (ohne Transferaufwand)</b>	<b>21.004,36</b>	<b>20.600,00</b>	<b>404,36</b>
2221	Gebrauchs- und Verbrauchsgüter, Handelswaren			
2222	Verwaltungs- und Betriebsaufwand			
2223	Leasing- und Mietaufwand			
2224	Instandhaltung	11.441,84	11.000,00	441,84
2225	Sonstiger Sachaufwand			
2226	Nicht finanzierungswirksamer Sachaufwand	9.562,52	9.600,00	-37,48

## Wirtschaftsförderung (Gruppe 7)

MVAG	Mittelverwendungs- und aufbringungsgruppen (1. und 2. Ebene)	RA 2022	VA 2022	RA - VA
<b>223</b>	<b>Transferaufwand (laufende Transfers und Kapitaltransfers)</b>	<b>0,00</b>	<b>0,00</b>	<b>0,00</b>
2231	Transferaufwand an Träger des öffentlichen Rechts			
2232	Transferaufwand an Beteiligungen			
2233	Transferaufwand an Unternehmen (mit Finanzunternehmen)			
2234	Transferaufwand an Haushalte und Organisationen ohne Erwerbscharakter			
2235	Transferaufwand an das Ausland			
2236	Investitions- und Tilgungszuschüsse zwischen Unternehmungen und Betrieben der Gebietskörperschaft und der Gebietskörperschaft			
2237	Nicht finanzierungswirksamer Transferaufwand			
<b>224</b>	<b>Finanzaufwand</b>	<b>0,00</b>	<b>0,00</b>	<b>0,00</b>
2241	Zinsen aus Finanzschulden, Finanzierungsleasing, Forderungskauf und derivativen Finanzinstrumenten mit Grundgeschäft			
2242	Zinsen und sonstige Aufwendungen aus derivativen Finanzinstrumenten ohne Grundgeschäft			
2243	Gewinnentnahmen von Unternehmungen und marktbestimmten Betrieben der Gebietskörperschaft (innerhalb der Gebietskörperschaft)			
2244	Sonstiger Finanzaufwand			
2245	Nicht finanzierungswirksamer Finanzaufwand			
<b>22</b>	<b>Summe Aufwendungen</b>	<b>21.004,36</b>	<b>20.600,00</b>	<b>404,36</b>
<b>SA0</b>	<b>Saldo (0) Nettoergebnis (21 - 22)</b>	<b>-20.426,36</b>	<b>-19.500,00</b>	<b>-926,36</b>
<b>230</b>	<b>Entnahmen von Haushaltsrücklagen</b>	<b>0,00</b>	<b>0,00</b>	<b>0,00</b>
2301	Entnahmen von Haushaltsrücklagen			
<b>240</b>	<b>Zuweisung an Haushaltsrücklagen</b>	<b>0,00</b>	<b>0,00</b>	<b>0,00</b>
2401	Zuweisung an Haushaltsrücklagen			
<b>23</b>	<b>Summe Haushaltsrücklagen</b>	<b>0,00</b>	<b>0,00</b>	<b>0,00</b>
<b>SA00</b>	<b>Nettoergebnis nach Zuweisung und Entnahmen von Haushaltsrücklagen (Saldo 0 +/- SU23)</b>	<b>-20.426,36</b>	<b>-19.500,00</b>	<b>-926,36</b>

## Dienstleistungen (Gruppe 8)

MVAG	Mittelverwendungs- und aufbringungsgruppen (1. und 2. Ebene)	RA 2022	VA 2022	RA - VA
<b>211</b>	<b>Erträge aus der operativen Verwaltungstätigkeit</b>	<b>2.501.571,39</b>	<b>2.051.900,00</b>	<b>449.671,39</b>
2111	Erträge aus eigenen Abgaben		35.000,00	-35.000,00
2112	Erträge aus Ertragsanteilen			
2113	Erträge aus Gebühren	1.879.041,89	1.850.800,00	28.241,89
2114	Erträge aus Leistungen	95.658,79	94.000,00	1.658,79
2115	Erträge aus Besitz und wirtschaftlicher Tätigkeit	60.338,68	60.100,00	238,68
2116	Erträge aus Veräußerung und sonstige Erträge	437.331,26	12.000,00	425.331,26
2117	Nicht finanzierungswirksame operative Erträge	29.200,77		29.200,77
<b>212</b>	<b>Erträge aus Transfers</b>	<b>35.267,93</b>	<b>29.800,00</b>	<b>5.467,93</b>
2121	Transferertrag von Trägern des öffentlichen Rechts	6.190,00	4.100,00	2.090,00
2122	Transferertrag von Beteiligungen			
2123	Transferertrag von Unternehmen (mit Finanzunternehmen)			
2124	Transferertrag von Haushalten und Organisationen ohne Erwerbscharakter			
2125	Transferertrag vom Ausland			
2126	Investitions- und Tilgungszuschüsse zwischen Unternehmungen und Betrieben der Gebietskörperschaft und der Gebietskörperschaft			
2127	Nicht finanzierungswirksamer Transferertrag	29.077,93	25.700,00	3.377,93
<b>213</b>	<b>Finanzerträge</b>	<b>0,00</b>	<b>0,00</b>	<b>0,00</b>
2131	Erträge aus Zinsen			
2132	Erträge aus Zinsen aus derivativen Finanzinstrumenten ohne Grundgeschäft			
2133	Erträge aus Gewinnentnahmen von marktbestimmten Betrieben			
2134	Sonstige Finanzerträge			
2135	Erträge aus Dividenden/Gewinnausschüttungen			
2136	Sonstige nicht finanzierungswirksame Finanzerträge			
<b>21</b>	<b>Summe Erträge</b>	<b>2.536.839,32</b>	<b>2.081.700,00</b>	<b>455.139,32</b>
<b>221</b>	<b>Personalaufwand</b>	<b>804.257,96</b>	<b>795.000,00</b>	<b>9.257,96</b>
2211	Personalaufwand (Bezüge, Nebengeb., Mehrleistungen)	615.457,92	621.900,00	-6.442,08
2212	Gesetzlicher und freiwilliger Sozialaufwand	163.988,96	163.100,00	888,96
2213	Sonstiger Personalaufwand	9.000,00	10.000,00	-1.000,00
2214	Nicht finanzierungswirksamer Personalaufwand	15.811,08		15.811,08
<b>222</b>	<b>Sachaufwand (ohne Transferaufwand)</b>	<b>1.229.974,61</b>	<b>1.210.400,00</b>	<b>19.574,61</b>
2221	Gebrauchs- und Verbrauchsgüter, Handelswaren	26.049,38	25.700,00	349,38
2222	Verwaltungs- und Betriebsaufwand	722.080,27	784.000,00	-61.919,73
2223	Leasing- und Mietaufwand	8.180,28	9.300,00	-1.119,72
2224	Instandhaltung	88.100,63	88.000,00	100,63
2225	Sonstiger Sachaufwand	77.482,65	65.200,00	12.282,65
2226	Nicht finanzierungswirksamer Sachaufwand	308.081,40	238.200,00	69.881,40

## Dienstleistungen (Gruppe 8)

MVAG	Mittelverwendungs- und aufbringungsgruppen (1. und 2. Ebene)	RA 2022	VA 2022	RA - VA
<b>223</b>	<b>Transferaufwand (laufende Transfers und Kapitaltransfers)</b>	<b>404.532,80</b>	<b>398.000,00</b>	<b>6.532,80</b>
2231	Transferaufwand an Träger des öffentlichen Rechts	404.532,80	398.000,00	6.532,80
2232	Transferaufwand an Beteiligungen			
2233	Transferaufwand an Unternehmen (mit Finanzunternehmen)			
2234	Transferaufwand an Haushalte und Organisationen ohne Erwerbscharakter			
2235	Transferaufwand an das Ausland			
2236	Investitions- und Tilgungszuschüsse zwischen Unternehmungen und Betrieben der Gebietskörperschaft und der Gebietskörperschaft			
2237	Nicht finanzierungswirksamer Transferaufwand			
<b>224</b>	<b>Finanzaufwand</b>	<b>2.326,78</b>	<b>2.900,00</b>	<b>-573,22</b>
2241	Zinsen aus Finanzschulden, Finanzierungsleasing, Forderungskauf und derivativen Finanzinstrumenten mit Grundgeschäft	2.326,78	2.900,00	-573,22
2242	Zinsen und sonstige Aufwendungen aus derivativen Finanzinstrumenten ohne Grundgeschäft			
2243	Gewinnentnahmen von Unternehmungen und marktbestimmten Betrieben der Gebietskörperschaft (innerhalb der Gebietskörperschaft)			
2244	Sonstiger Finanzaufwand			
2245	Nicht finanzierungswirksamer Finanzaufwand			
<b>22</b>	<b>Summe Aufwendungen</b>	<b>2.441.092,15</b>	<b>2.406.300,00</b>	<b>34.792,15</b>
<b>SA0</b>	<b>Saldo (0) Nettoergebnis (21 - 22)</b>	<b>95.747,17</b>	<b>-324.600,00</b>	<b>420.347,17</b>
<b>230</b>	<b>Entnahmen von Haushaltsrücklagen</b>	<b>0,00</b>	<b>0,00</b>	<b>0,00</b>
2301	Entnahmen von Haushaltsrücklagen			
<b>240</b>	<b>Zuweisung an Haushaltsrücklagen</b>	<b>0,00</b>	<b>0,00</b>	<b>0,00</b>
2401	Zuweisung an Haushaltsrücklagen			
<b>23</b>	<b>Summe Haushaltsrücklagen</b>	<b>0,00</b>	<b>0,00</b>	<b>0,00</b>
<b>SA00</b>	<b>Nettoergebnis nach Zuweisung und Entnahmen von Haushaltsrücklagen (Saldo 0 +/- SU23)</b>	<b>95.747,17</b>	<b>-324.600,00</b>	<b>420.347,17</b>

## Finanzwirtschaft (Gruppe 9)

MVAG	Mittelverwendungs- und aufbringungsgruppen (1. und 2. Ebene)	RA 2022	VA 2022	RA - VA
<b>211</b>	<b>Erträge aus der operativen Verwaltungstätigkeit</b>	<b>5.278.101,72</b>	<b>4.683.800,00</b>	<b>594.301,72</b>
2111	Erträge aus eigenen Abgaben	1.358.973,70	1.147.600,00	211.373,70
2112	Erträge aus Ertragsanteilen	3.749.835,01	3.460.800,00	289.035,01
2113	Erträge aus Gebühren			
2114	Erträge aus Leistungen	1.662,59	1.600,00	62,59
2115	Erträge aus Besitz und wirtschaftlicher Tätigkeit			
2116	Erträge aus Veräußerung und sonstige Erträge	72.912,63	73.800,00	-887,37
2117	Nicht finanzierungswirksame operative Erträge	94.717,79		94.717,79
<b>212</b>	<b>Erträge aus Transfers</b>	<b>606.946,68</b>	<b>356.500,00</b>	<b>250.446,68</b>
2121	Transferertrag von Trägern des öffentlichen Rechts	606.946,68	356.500,00	250.446,68
2122	Transferertrag von Beteiligungen			
2123	Transferertrag von Unternehmen (mit Finanzunternehmen)			
2124	Transferertrag von Haushalten und Organisationen ohne Erwerbscharakter			
2125	Transferertrag vom Ausland			
2126	Investitions- und Tilgungszuschüsse zwischen Unternehmungen und Betrieben der Gebietskörperschaft und der Gebietskörperschaft			
2127	Nicht finanzierungswirksamer Transferertrag			
<b>213</b>	<b>Finanzerträge</b>	<b>186,43</b>	<b>100,00</b>	<b>86,43</b>
2131	Erträge aus Zinsen	186,43	100,00	86,43
2132	Erträge aus Zinsen aus derivativen Finanzinstrumenten ohne Grundgeschäft			
2133	Erträge aus Gewinnentnahmen von marktbestimmten Betrieben			
2134	Sonstige Finanzerträge			
2135	Erträge aus Dividenden/Gewinnausschüttungen			
2136	Sonstige nicht finanzierungswirksame Finanzerträge			
<b>21</b>	<b>Summe Erträge</b>	<b>5.885.234,83</b>	<b>5.040.400,00</b>	<b>844.834,83</b>
<b>221</b>	<b>Personalaufwand</b>	<b>459.361,17</b>	<b>456.200,00</b>	<b>3.161,17</b>
2211	Personalaufwand (Bezüge, Nebengeb., Mehrleistungen)	335.930,45	415.500,00	-79.569,55
2212	Gesetzlicher und freiwilliger Sozialaufwand	44.292,39	38.700,00	5.592,39
2213	Sonstiger Personalaufwand	2.844,00	2.000,00	844,00
2214	Nicht finanzierungswirksamer Personalaufwand	76.294,33		76.294,33
<b>222</b>	<b>Sachaufwand (ohne Transferaufwand)</b>	<b>680.765,11</b>	<b>41.500,00</b>	<b>639.265,11</b>
2221	Gebrauchs- und Verbrauchsgüter, Handelswaren	3.541,46	3.400,00	141,46
2222	Verwaltungs- und Betriebsaufwand			
2223	Leasing- und Mietaufwand			
2224	Instandhaltung			
2225	Sonstiger Sachaufwand	675.587,30	36.500,00	639.087,30
2226	Nicht finanzierungswirksamer Sachaufwand	1.636,35	1.600,00	36,35

## Finanzwirtschaft (Gruppe 9)

MVAG	Mittelverwendungs- und aufbringungsgruppen (1. und 2. Ebene)	RA 2022	VA 2022	RA - VA
<b>223</b>	<b>Transferaufwand (laufende Transfers und Kapitaltransfers)</b>	<b>0,00</b>	<b>0,00</b>	<b>0,00</b>
2231	Transferaufwand an Träger des öffentlichen Rechts			
2232	Transferaufwand an Beteiligungen			
2233	Transferaufwand an Unternehmen (mit Finanzunternehmen)			
2234	Transferaufwand an Haushalte und Organisationen ohne Erwerbscharakter			
2235	Transferaufwand an das Ausland			
2236	Investitions- und Tilgungszuschüsse zwischen Unternehmungen und Betrieben der Gebietskörperschaft und der Gebietskörperschaft			
2237	Nicht finanzierungswirksamer Transferaufwand			
<b>224</b>	<b>Finanzaufwand</b>	<b>11.689,02</b>	<b>10.900,00</b>	<b>789,02</b>
2241	Zinsen aus Finanzschulden, Finanzierungsleasing, Forderungskauf und derivativen Finanzinstrumenten mit Grundgeschäft	1.507,80	1.500,00	7,80
2242	Zinsen und sonstige Aufwendungen aus derivativen Finanzinstrumenten ohne Grundgeschäft			
2243	Gewinnentnahmen von Unternehmungen und marktbestimmten Betrieben der Gebietskörperschaft (innerhalb der Gebietskörperschaft)			
2244	Sonstiger Finanzaufwand	10.181,22	9.400,00	781,22
2245	Nicht finanzierungswirksamer Finanzaufwand			
<b>22</b>	<b>Summe Aufwendungen</b>	<b>1.151.815,30</b>	<b>508.600,00</b>	<b>643.215,30</b>
<b>SA0</b>	<b>Saldo (0) Nettoergebnis (21 - 22)</b>	<b>4.733.419,53</b>	<b>4.531.800,00</b>	<b>201.619,53</b>
<b>230</b>	<b>Entnahmen von Haushaltsrücklagen</b>	<b>0,00</b>	<b>0,00</b>	<b>0,00</b>
2301	Entnahmen von Haushaltsrücklagen			
<b>240</b>	<b>Zuweisung an Haushaltsrücklagen</b>	<b>0,00</b>	<b>0,00</b>	<b>0,00</b>
2401	Zuweisung an Haushaltsrücklagen			
<b>23</b>	<b>Summe Haushaltsrücklagen</b>	<b>0,00</b>	<b>0,00</b>	<b>0,00</b>
<b>SA00</b>	<b>Nettoergebnis nach Zuweisung und Entnahmen von Haushaltsrücklagen (Saldo 0 +/- SU23)</b>	<b>4.733.419,53</b>	<b>4.531.800,00</b>	<b>201.619,53</b>

Finanzierungshaushalt Gesamt 1. Ebene (Anlage 1b)  
- interne Vergütungen enthalten



MVAG	Mittelverwendungs- und aufbringungsgruppen (1. Ebene)	RA 2022	VA 2022	RA - VA
<b>OPERATIVE GEBARUNG</b>				
311	Einzahlungen aus der operativen Verwaltungstätigkeit	8.165.433,36	7.022.900,00	1.142.533,36
312	Einzahlungen aus Transfers (ohne Kapitaltransfers)	1.162.829,76	798.200,00	364.629,76
313	Einzahlungen aus Finanzerträgen	186,43	100,00	86,43
<b>31</b>	<b>Summe Einzahlungen operative Gebarung</b>	<b>9.328.449,55</b>	<b>7.821.200,00</b>	<b>1.507.249,55</b>
321	Auszahlungen aus Personalaufwand	2.044.445,27	2.108.700,00	-64.254,73
322	Auszahlungen aus Sachaufwand (ohne Transferaufwand)	3.154.718,22	2.568.200,00	586.518,22
323	Auszahlungen aus Transfers (ohne Kapitaltransfers)	2.096.776,73	2.117.800,00	-21.023,27
324	Auszahlungen aus Finanzaufwand	57.118,53	57.400,00	-281,47
<b>32</b>	<b>Summe Auszahlungen operative Gebarung</b>	<b>7.353.058,75</b>	<b>6.852.100,00</b>	<b>500.958,75</b>
<b>SA1</b>	<b>Saldo (1) Geldfluss aus der Operativen Gebarung (31 – 32)</b>	<b>1.975.390,80</b>	<b>969.100,00</b>	<b>1.006.290,80</b>
<b>INVESTIVE GEBARUNG</b>				
331	Einzahlungen aus der Investitionstätigkeit			
332	Einzahlungen aus der Rückzahlung von Darlehen sowie gewährten Vorschüssen	600,00	2.000,00	-1.400,00
333	Einzahlungen aus Kapitaltransfers	200.790,54	5.000,00	195.790,54
<b>33</b>	<b>Summe Einzahlungen investive Gebarung</b>	<b>201.390,54</b>	<b>7.000,00</b>	<b>194.390,54</b>
341	Auszahlungen aus der Investitionstätigkeit	2.055.845,53	1.771.800,00	284.045,53
342	Auszahlungen von gewährten Darlehen sowie gewährten Vorschüssen	1.000,00	2.000,00	-1.000,00
343	Auszahlungen aus Kapitaltransfers			
<b>34</b>	<b>Summe Auszahlungen investive Gebarung</b>	<b>2.056.845,53</b>	<b>1.773.800,00</b>	<b>283.045,53</b>
<b>SA2</b>	<b>Saldo (2) Geldfluss aus der Investiven Gebarung (33 – 34)</b>	<b>-1.855.454,99</b>	<b>-1.766.800,00</b>	<b>-88.654,99</b>
<b>SA3</b>	<b>Saldo (3) Nettofinanzierungssaldo (Saldo 1 + Saldo 2)</b>	<b>119.935,81</b>	<b>-797.700,00</b>	<b>917.635,81</b>

MVAG	Mittelverwendungs- und aufbringungsgruppen (1. Ebene)	RA 2022	VA 2022	RA - VA
<b>FINANZIERUNGSTÄTIGKEIT</b>				
351	Einzahlungen aus der Aufnahme von Finanzschulden		500.000,00	-500.000,00
353	Einzahlungen infolge eines Kapitaltausch bei derivativen Finanzinstrumenten mit Grundgeschäft			
355	Einzahlungen aus dem Abgang von Finanzinstrumenten			
<b>35</b>	<b>Summe Einzahlungen aus der Finanzierungstätigkeit</b>	<b>0,00</b>	<b>500.000,00</b>	<b>-500.000,00</b>
361	Auszahlungen aus der Tilgung von Finanzschulden	497.368,55	497.900,00	-531,45
363	Auszahlungen infolge eines Kapitaltausch bei derivativen Finanzinstrumenten mit Grundgeschäft			
365	Auszahlungen für den Erwerb von Finanzinstrumenten			
<b>36</b>	<b>Summe Auszahlungen aus der Finanzierungstätigkeit</b>	<b>497.368,55</b>	<b>497.900,00</b>	<b>-531,45</b>
<b>SA4</b>	<b>Saldo (4) Geldfluss aus der Finanzierungstätigkeit (35 – 36)</b>	<b>-497.368,55</b>	<b>2.100,00</b>	<b>-499.468,55</b>
<b>SA5</b>	<b>Saldo (5) Geldfluss aus der voranschlagswirksamen Gebarung (Saldo 3 + Saldo 4)</b>	<b>-377.432,74</b>	<b>-795.600,00</b>	<b>418.167,26</b>
411	Einzahlungen aus nicht voranschlagswirksamen Forderungen	4.643.775,49		
412	Einzahlungen aus nicht voranschlagswirksamen Verbindlichkeiten	2.697.646,68		
413	Einzahlungen aus der Aufnahme von zur Kassenstärkung eingegangenen Geldverbindlichkeiten (Barvorlagen)	12.404,27		
41	Summe Einzahlungen aus der nicht voranschlagswirksamen Gebarung	7.353.826,44		
421	Auszahlungen aus nicht voranschlagswirksamen Forderungen	4.618.947,52		
422	Auszahlungen aus nicht voranschlagswirksamen Verbindlichkeiten	2.676.805,32		
423	Auszahlungen zur Tilgung von zur Kassenstärkung eingegangenen Geldverbindlichkeiten (Barvorlagen)	12.842,88		
42	Summe Auszahlungen aus der nicht voranschlagswirksamen Gebarung	7.308.595,72		
<b>SA6</b>	<b>Geldfluss aus der nicht voranschlagswirksamen Gebarung</b>	<b>45.230,72</b>		
<b>SA7</b>	<b>Veränderung an Liquiden Mitteln (Saldo 5 + Saldo 6)</b>	<b>-332.202,02</b>		
	Anfangsbestand liquide Mittel (115 zum 31.12.2021)	484.506,63		
	Endbestand liquide Mittel (115 zum 31.12.2022)	152.304,61		
	davon Zahlungsmittelreserven (1152 zum 31.12.2022)	0,00		

Finanzierungshaushalt Gesamt 1. und 2. Ebene (Anlage 1b)  
- interne Vergütungen enthalten



MVAG	Mittelverwendungs- und aufbringungsgruppen (1. und 2. Ebene)	RA 2022	VA 2022	RA - VA
<b>311</b>	<b>Einzahlungen aus der operativen Verwaltungstätigkeit</b>	<b>8.165.433,36</b>	<b>7.022.900,00</b>	<b>1.142.533,36</b>
3111	Einzahlungen aus eigenen Abgaben	1.360.867,53	1.182.600,00	178.267,53
3112	Einzahlungen aus Ertragsanteilen	3.749.835,01	3.460.800,00	289.035,01
3113	Einzahlungen aus Gebühren	1.866.854,26	1.850.800,00	16.054,26
3114	Einzahlungen aus Leistungen	276.317,13	256.500,00	19.817,13
3115	Einzahlungen aus Besitz und wirtschaftlicher Tätigkeit	111.731,64	116.900,00	-5.168,36
3116	Einzahlungen aus Veräußerung von geringwertigen Wirtschaftsgütern (GWG) und sonstige Einzahlungen	799.827,79	155.300,00	644.527,79
<b>312</b>	<b>Einzahlungen aus Transfers (ohne Kapitaltransfers)</b>	<b>1.162.829,76</b>	<b>798.200,00</b>	<b>364.629,76</b>
3121	Transferzahlungen von Trägern des öffentlichen Rechts	1.148.384,23	795.500,00	352.884,23
3122	Transferzahlungen von Beteiligungen			
3123	Transferzahlungen von Unternehmen (inkl. Finanzunternehmen)			
3124	Transferzahlungen von Haushalte und Organisationen ohne Erwerbscharakter	14.445,53	2.700,00	11.745,53
3125	Transferzahlungen vom Ausland			
3126	Investitions- und Tilgungszuschüsse zwischen Unternehmungen und Betrieben der Gebietskörperschaft und der Gebietskörperschaft			
<b>313</b>	<b>Einzahlungen aus Finanzerträgen</b>	<b>186,43</b>	<b>100,00</b>	<b>86,43</b>
3131	Einzahlungen aus Zinserträgen	186,43	100,00	86,43
3133	Einzahlungen aus Gewinnentnahmen von marktbestimmten Betrieben			
3134	Sonstige Einzahlungen aus Finanzerträgen			
3135	Einzahlungen aus Dividenden/Gewinnausschüttungen			
<b>31</b>	<b>Summe Einzahlungen operative Gebarung</b>	<b>9.328.449,55</b>	<b>7.821.200,00</b>	<b>1.507.249,55</b>
<b>321</b>	<b>Auszahlungen aus Personalaufwand</b>	<b>2.044.445,27</b>	<b>2.108.700,00</b>	<b>-64.254,73</b>
3211	Auszahlungen für Personalaufwand Bezüge, Nebengebühren, und Mehrleistungsvergütungen)	1.619.374,59	1.688.500,00	-69.125,41
3212	Auszahlungen für gesetzliche und freiwillige Sozialaufwendungen	413.226,68	408.200,00	5.026,68
3213	Auszahlungen aus sonstigem Personalaufwand	11.844,00	12.000,00	-156,00
<b>322</b>	<b>Auszahlungen aus Sachaufwand (ohne Transferaufwand)</b>	<b>3.154.718,22</b>	<b>2.568.200,00</b>	<b>586.518,22</b>
3221	Auszahlungen für Gebrauchs- und Verbrauchsgüter, Handelswaren	248.462,62	208.600,00	39.862,62
3222	Auszahlungen für Verwaltungs- und Betriebsaufwand	871.825,47	945.200,00	-73.374,53
3223	Auszahlungen für Leasing- und Mietaufwand	320.515,87	320.800,00	-284,13
3224	Auszahlungen für Instandhaltung	269.912,56	286.400,00	-16.487,44
3225	Sonstige Auszahlungen aus Sachaufwand	1.444.001,70	807.200,00	636.801,70
<b>323</b>	<b>Auszahlungen aus Transfers (ohne Kapitaltransfers)</b>	<b>2.096.776,73</b>	<b>2.117.800,00</b>	<b>-21.023,27</b>
3231	Transferzahlungen an Träger des öffentlichen Rechts	2.027.836,68	2.025.800,00	2.036,68
3232	Transferzahlungen an Beteiligungen			
3233	Transferzahlungen an Unternehmen (inkl. Finanzunternehmen)	5.231,04	13.000,00	-7.768,96
3234	Transferzahlungen an Haushalte und Organisationen ohne Erwerbscharakter	63.709,01	79.000,00	-15.290,99

MVAG	Mittelverwendungs- und aufbringungsgruppen (1. und 2. Ebene)	RA 2022	VA 2022	RA - VA
3235	Transferzahlungen an das Ausland			
3236	Investitions- und Tilgungszuschüsse zwischen Unternehmungen und Betrieben der Gebietskörperschaft und der Gebietskörperschaft			
<b>324</b>	<b>Auszahlungen aus Finanzaufwand</b>	<b>57.118,53</b>	<b>57.400,00</b>	<b>-281,47</b>
3241	Auszahlungen für Zinsaufwand, für Finanzierungsleasing, für Forderungskauf, für Finanzschulden und derivative Finanzinstrumente	46.937,31	48.000,00	-1.062,69
3242	Auszahlungen für Zinsen aus derivativen Finanzinstrumenten ohne Grundgeschäft			
3243	Auszahlung aus Gewinnentnahmen von marktbestimmten Betrieben			
3244	Sonstige Auszahlungen aus Finanzaufwendungen	10.181,22	9.400,00	781,22
<b>32</b>	<b>Summe Auszahlungen operative Gebarung</b>	<b>7.353.058,75</b>	<b>6.852.100,00</b>	<b>500.958,75</b>
<b>SA1</b>	<b>Saldo (1) Geldfluss aus der Operativen Gebarung (31 – 32)</b>	<b>1.975.390,80</b>	<b>969.100,00</b>	<b>1.006.290,80</b>
<b>331</b>	<b>Einzahlungen aus der Investitionstätigkeit</b>	<b>0,00</b>	<b>0,00</b>	<b>0,00</b>
3311	Einzahlungen aus der Veräußerung von immateriellem Vermögen			
3312	Einzahlungen aus der Veräußerung von Grundstücken und Grundstückseinrichtungen			
3313	Einzahlungen aus der Veräußerung von Gebäuden und Bauten			
3314	Einzahlungen aus der Veräußerung von technischen Anlagen, Fahrzeuge und Maschinen			
3315	Einzahlungen aus der Veräußerung von Amts-, Betriebs- und Geschäftsausstattung			
3316	Einzahlungen aus der Veräußerung von Kulturgütern			
3317	Einzahlungen aus der Veräußerung von Beteiligungen			
<b>332</b>	<b>Einzahlungen aus der Rückzahlung von Darlehen sowie gewährten Vorschüssen</b>	<b>600,00</b>	<b>2.000,00</b>	<b>-1.400,00</b>
3321	Einzahlungen aus Darlehen an Träger des öffentlichen Rechts			
3322	Einzahlungen aus Darlehen an Beteiligungen			
3323	Einzahlungen aus Darlehen an Unternehmen und Haushalte			
3325	Einzahlungen aus Vorschüssen und Anzahlungen	600,00	2.000,00	-1.400,00
<b>333</b>	<b>Einzahlungen aus Kapitaltransfers</b>	<b>200.790,54</b>	<b>5.000,00</b>	<b>195.790,54</b>
3331	Kapitaltransferzahlungen von Trägern des öffentlichen Rechts	159.973,75	5.000,00	154.973,75
3332	Kapitaltransferzahlungen von Beteiligungen			
3333	Kapitaltransferzahlungen von Unternehmen			
3334	Kapitaltransferzahlungen von Haushalten und Organisationen ohne Erwerbscharakter	40.816,79		40.816,79
3335	Kapitaltransferzahlungen vom Ausland			
<b>33</b>	<b>Summe Einzahlungen investive Gebarung</b>	<b>201.390,54</b>	<b>7.000,00</b>	<b>194.390,54</b>
<b>341</b>	<b>Auszahlungen aus der Investitionstätigkeit</b>	<b>2.055.845,53</b>	<b>1.771.800,00</b>	<b>284.045,53</b>
3411	Auszahlungen für den Erwerb von immateriellem Vermögen		15.500,00	-15.500,00
3412	Auszahlungen für den Erwerb von Grundstücken und Grundstückseinrichtungen	571.767,69	606.500,00	-34.732,31
3413	Auszahlungen für den Erwerb von Gebäuden und Bauten	43.992,38	158.700,00	-114.707,62
3414	Auszahlungen für den Erwerb von technischen Anlagen, Fahrzeuge und Maschinen	1.317.627,20	799.700,00	517.927,20

MVAG	Mittelverwendungs- und aufbringungsgruppen (1. und 2. Ebene)	RA 2022	VA 2022	RA - VA
3415	Auszahlungen für den Erwerb von Amts-, Betriebs- und Geschäftsausstattung	122.458,26	191.400,00	-68.941,74
3416	Auszahlungen für den Erwerb von Kulturgütern			
3417	Auszahlungen für den Erwerb von Beteiligungen			
<b>342</b>	<b>Auszahlungen von gewährten Darlehen sowie gewährten Vorschüssen</b>	<b>1.000,00</b>	<b>2.000,00</b>	<b>-1.000,00</b>
3421	Auszahlung von Darlehen an Träger des öffentlichen Rechts			
3422	Auszahlung von Darlehen an Beteiligungen			
3423	Auszahlung von Darlehen an Unternehmen und Haushalte			
3425	Auszahlungen von Vorschüssen und Anzahlungen	1.000,00	2.000,00	-1.000,00
<b>343</b>	<b>Auszahlungen aus Kapitaltransfers</b>	<b>0,00</b>	<b>0,00</b>	<b>0,00</b>
3431	Kapitaltransferzahlungen an Träger des öffentlichen Rechts			
3432	Kapitaltransferzahlungen an Beteiligungen			
3433	Kapitaltransferzahlungen an Unternehmen (Finanzunternehmen)			
3434	Kapitaltransferzahlungen an Haushalte und Organisationen ohne Erwerbscharakter			
3435	Kapitaltransferzahlungen an das Ausland			
<b>34</b>	<b>Summe Auszahlungen investive Gebarung</b>	<b>2.056.845,53</b>	<b>1.773.800,00</b>	<b>283.045,53</b>
<b>SA2</b>	<b>Saldo (2) Geldfluss aus der Investiven Gebarung (33 – 34)</b>	<b>-1.855.454,99</b>	<b>-1.766.800,00</b>	<b>-88.654,99</b>
<b>SA3</b>	<b>Saldo (3) Nettofinanzierungssaldo (Saldo 1 + Saldo 2)</b>	<b>119.935,81</b>	<b>-797.700,00</b>	<b>917.635,81</b>
<b>351</b>	<b>Einzahlungen aus der Aufnahme von Finanzschulden</b>	<b>0,00</b>	<b>500.000,00</b>	<b>-500.000,00</b>
3511	Einzahlungen aus empfangenen Darlehen von öffentlichen Körperschaften und Rechtsträgern			
3512	Einzahlungen aus empfangenen Darlehen von Beteiligungen			
3513	Einzahlungen aus empfangenen Darlehen von Unternehmen und privaten Haushalten			
3514	Einzahlungen aus Finanzschulden (Finanzunternehmen)		500.000,00	-500.000,00
<b>353</b>	<b>Einzahlungen infolge eines Kapitaltausch bei derivativen Finanzinstrumenten mit Grundgeschäft</b>	<b>0,00</b>	<b>0,00</b>	<b>0,00</b>
3530	Einzahlungen infolge eines Kapitaltausch bei derivativen Finanzinstrumenten mit Grundgeschäft			
<b>355</b>	<b>Einzahlungen aus dem Abgang von Finanzinstrumenten</b>	<b>0,00</b>	<b>0,00</b>	<b>0,00</b>
3550	Einzahlungen aus dem Abgang von Finanzinstrumenten			
<b>35</b>	<b>Summe Einzahlungen aus der Finanzierungstätigkeit</b>	<b>0,00</b>	<b>500.000,00</b>	<b>-500.000,00</b>
<b>361</b>	<b>Auszahlungen aus der Tilgung von Finanzschulden</b>	<b>497.368,55</b>	<b>497.900,00</b>	<b>-531,45</b>
3611	Auszahlungen aus empfangenen Darlehen von öffentlichen Körperschaften und Rechtsträgern	73.953,90	74.000,00	-46,10
3612	Auszahlungen aus empfangenen Darlehen von Beteiligungen			
3613	Auszahlungen aus empfangenen Darlehen von Unternehmen und privaten Haushalten			
3614	Auszahlungen aus Finanzschulden	423.414,65	423.900,00	-485,35

MVAG	Mittelverwendungs- und aufbringungsgruppen (1. und 2. Ebene)	RA 2022	VA 2022	RA - VA
3615	Auszahlung aus der Rückzahlung von Leasingverbindlichkeiten			
<b>363</b>	<b>Auszahlungen infolge eines Kapitaltausch bei derivativen Finanzinstrumenten mit Grundgeschäft</b>	<b>0,00</b>	<b>0,00</b>	<b>0,00</b>
3630	Auszahlungen infolge eines Kapitaltausch bei derivativen Finanzinstrumenten mit Grundgeschäft			
<b>365</b>	<b>Auszahlungen für den Erwerb von Finanzinstrumenten</b>	<b>0,00</b>	<b>0,00</b>	<b>0,00</b>
3650	Auszahlungen für den Erwerb von Finanzinstrumenten			
<b>36</b>	<b>Summe Auszahlungen aus der Finanzierungstätigkeit</b>	<b>497.368,55</b>	<b>497.900,00</b>	<b>-531,45</b>
<b>SA4</b>	<b>Saldo (4) Geldfluss aus der Finanzierungstätigkeit (35 – 36)</b>	<b>-497.368,55</b>	<b>2.100,00</b>	<b>-499.468,55</b>
<b>SA5</b>	<b>Saldo (5) Geldfluss aus der voranschlagswirksamen Gebarung (Saldo 3 + Saldo 4)</b>	<b>-377.432,74</b>	<b>-795.600,00</b>	<b>418.167,26</b>
<b>411</b>	<b>Einzahlungen aus nicht voranschlagswirksamen Forderungen</b>	<b>4.643.775,49</b>		
4110	Einzahlungen aus nicht voranschlagswirksamen Forderungen	4.643.775,49		
<b>412</b>	<b>Einzahlungen aus nicht voranschlagswirksamen Verbindlichkeiten</b>	<b>2.697.646,68</b>		
4120	Einzahlungen aus nicht voranschlagswirksamen Verbindlichkeiten	2.697.646,68		
<b>413</b>	<b>Einzahlungen aus der Aufnahme von zur Kassenstärkung eingegangenen Geldverbindlichkeiten (Barvorlagen)</b>	<b>12.404,27</b>		
4130	Einzahlungen aus der Aufnahme von zur Kassenstärkung eingegangenen Geldverbindlichkeiten (Barvorlagen)	12.404,27		
<b>41</b>	<b>Summe Einzahlungen aus der nicht voranschlagswirksamen Gebarung</b>	<b>7.353.826,44</b>		
<b>421</b>	<b>Auszahlungen aus nicht voranschlagswirksamen Forderungen</b>	<b>4.618.947,52</b>		
4210	Auszahlungen aus nicht voranschlagswirksamen Forderungen	4.618.947,52		
<b>422</b>	<b>Auszahlungen aus nicht voranschlagswirksamen Verbindlichkeiten</b>	<b>2.676.805,32</b>		
4220	Auszahlungen aus nicht voranschlagswirksamen Verbindlichkeiten	2.676.805,32		
<b>423</b>	<b>Auszahlungen zur Tilgung von zur Kassenstärkung eingegangenen Geldverbindlichkeiten (Barvorlagen)</b>	<b>12.842,88</b>		
4230	Auszahlungen zur Tilgung von zur Kassenstärkung eingegangenen Geldverbindlichkeiten (Barvorlagen)	12.842,88		
<b>42</b>	<b>Summe Auszahlungen aus der nicht voranschlagswirksamen Gebarung</b>	<b>7.308.595,72</b>		
<b>SA6</b>	<b>Geldfluss aus der nicht voranschlagswirksamen Gebarung</b>	<b>45.230,72</b>		
<b>SA7</b>	<b>Veränderung an Liquiden Mitteln (Saldo 5 + Saldo 6)</b>	<b>-332.202,02</b>		
	<b>Anfangsbestand liquide Mittel (115 zum 31.12.2021)</b>	<b>484.506,63</b>		
	<b>Endbestand liquide Mittel (115 zum 31.12.2022)</b>	<b>152.304,61</b>		
	<b>davon Zahlungsmittelreserven (1152 zum 31.12.2022)</b>	<b>0,00</b>		

Finanzierungshaushalt Bereichsbudget 1. und 2. Ebene  
(Anlage 1b)



## Vertretungskörper und allgemeine Verwaltung (Gruppe 0)

MVAG	Mittelverwendungs- und aufbringungsgruppen (1. und 2. Ebene)	RA 2022	VA 2022	RA - VA
<b>311</b>	<b>Einzahlungen aus der operativen Verwaltungstätigkeit</b>	<b>108.946,28</b>	<b>18.200,00</b>	<b>90.746,28</b>
3111	Einzahlungen aus eigenen Abgaben			
3112	Einzahlungen aus Ertragsanteilen			
3113	Einzahlungen aus Gebühren			
3114	Einzahlungen aus Leistungen	19.203,00	18.200,00	1.003,00
3115	Einzahlungen aus Besitz und wirtschaftlicher Tätigkeit			
3116	Einzahlungen aus Veräußerung von geringwertigen Wirtschaftsgütern (GWG) und sonstige Einzahlungen	89.743,28		89.743,28
<b>312</b>	<b>Einzahlungen aus Transfers (ohne Kapitaltransfers)</b>	<b>17.315,01</b>	<b>19.300,00</b>	<b>-1.984,99</b>
3121	Transferzahlungen von Trägern des öffentlichen Rechts	17.315,01	19.300,00	-1.984,99
3122	Transferzahlungen von Beteiligten			
3123	Transferzahlungen von Unternehmen (inkl. Finanzunternehmen)			
3124	Transferzahlungen von Haushalte und Organisationen ohne Erwerbscharakter			
3125	Transferzahlungen vom Ausland			
3126	Investitions- und Tilgungszuschüsse zwischen Unternehmungen und Betrieben der Gebietskörperschaft und der Gebietskörperschaft			
<b>313</b>	<b>Einzahlungen aus Finanzerträgen</b>	<b>0,00</b>	<b>0,00</b>	<b>0,00</b>
3131	Einzahlungen aus Zinserträgen			
3133	Einzahlungen aus Gewinnentnahmen von marktbestimmten Betrieben			
3134	Sonstige Einzahlungen aus Finanzerträgen			
3135	Einzahlungen aus Dividenden/Gewinnausschüttungen			
<b>31</b>	<b>Summe Einzahlungen operative Gebarung</b>	<b>126.261,29</b>	<b>37.500,00</b>	<b>88.761,29</b>
<b>321</b>	<b>Auszahlungen aus Personalaufwand</b>	<b>243.582,59</b>	<b>241.700,00</b>	<b>1.882,59</b>
3211	Auszahlungen für Personalaufwand Bezüge, Nebengebühren, und Mehrleistungsvergütungen)	167.784,10	165.300,00	2.484,10
3212	Auszahlungen für gesetzliche und freiwillige Sozialaufwendungen	75.798,49	76.400,00	-601,51
3213	Auszahlungen aus sonstigem Personalaufwand			
<b>322</b>	<b>Auszahlungen aus Sachaufwand (ohne Transferaufwand)</b>	<b>378.956,90</b>	<b>386.200,00</b>	<b>-7.243,10</b>
3221	Auszahlungen für Gebrauchs- und Verbrauchsgüter, Handelswaren	39.191,48	30.900,00	8.291,48
3222	Auszahlungen für Verwaltungs- und Betriebsaufwand	36.470,45	37.600,00	-1.129,55
3223	Auszahlungen für Leasing- und Mietaufwand	871,80	900,00	-28,20
3224	Auszahlungen für Instandhaltung	16.169,72	14.500,00	1.669,72
3225	Sonstige Auszahlungen aus Sachaufwand	286.253,45	302.300,00	-16.046,55
<b>323</b>	<b>Auszahlungen aus Transfers (ohne Kapitaltransfers)</b>	<b>8.823,20</b>	<b>8.900,00</b>	<b>-76,80</b>
3231	Transferzahlungen an Träger des öffentlichen Rechts			
3232	Transferzahlungen an Beteiligten			
3233	Transferzahlungen an Unternehmen (inkl. Finanzunternehmen)			

## Vertretungskörper und allgemeine Verwaltung (Gruppe 0)

MVAG	Mittelverwendungs- und aufbringungsgruppen (1. und 2. Ebene)	RA 2022	VA 2022	RA - VA
3234	Transferzahlungen an Haushalte und Organisationen ohne Erwerbscharakter	8.823,20	8.900,00	-76,80
3235	Transferzahlungen an das Ausland			
3236	Investitions- und Tilgungszuschüsse zwischen Unternehmungen und Betrieben der Gebietskörperschaft und der Gebietskörperschaft			
<b>324</b>	<b>Auszahlungen aus Finanzaufwand</b>	<b>29.551,27</b>	<b>29.600,00</b>	<b>-48,73</b>
3241	Auszahlungen für Zinsaufwand, für Finanzierungsleasing, für Forderungskauf, für Finanzschulden und derivative Finanzinstrumente	29.551,27	29.600,00	-48,73
3242	Auszahlungen für Zinsen aus derivativen Finanzinstrumenten ohne Grundgeschäft			
3243	Auszahlung aus Gewinnentnahmen von marktbestimmten Betrieben			
3244	Sonstige Auszahlungen aus Finanzaufwendungen			
<b>32</b>	<b>Summe Auszahlungen operative Gebarung</b>	<b>660.913,96</b>	<b>666.400,00</b>	<b>-5.486,04</b>
<b>SA1</b>	<b>Saldo (1) Geldfluss aus der Operativen Gebarung (31 – 32)</b>	<b>-534.652,67</b>	<b>-628.900,00</b>	<b>94.247,33</b>
<b>331</b>	<b>Einzahlungen aus der Investitionstätigkeit</b>	<b>0,00</b>	<b>0,00</b>	<b>0,00</b>
3311	Einzahlungen aus der Veräußerung von immateriellem Vermögen			
3312	Einzahlungen aus der Veräußerung von Grundstücken und Grundstückeinrichtungen			
3313	Einzahlungen aus der Veräußerung von Gebäuden und Bauten			
3314	Einzahlungen aus der Veräußerung von technischen Anlagen, Fahrzeuge und Maschinen			
3315	Einzahlungen aus der Veräußerung von Amts-, Betriebs- und Geschäftsausstattung			
3316	Einzahlungen aus der Veräußerung von Kulturgütern			
3317	Einzahlungen aus der Veräußerung von Beteiligungen			
<b>332</b>	<b>Einzahlungen aus der Rückzahlung von Darlehen sowie gewährten Vorschüssen</b>	<b>600,00</b>	<b>2.000,00</b>	<b>-1.400,00</b>
3321	Einzahlungen aus Darlehen an Träger des öffentlichen Rechts			
3322	Einzahlungen aus Darlehen an Beteiligungen			
3323	Einzahlungen aus Darlehen an Unternehmen und Haushalte			
3325	Einzahlungen aus Vorschüssen und Anzahlungen	600,00	2.000,00	-1.400,00
<b>333</b>	<b>Einzahlungen aus Kapitaltransfers</b>	<b>0,00</b>	<b>0,00</b>	<b>0,00</b>
3331	Kapitaltransferzahlungen von Trägern des öffentlichen Rechts			
3332	Kapitaltransferzahlungen von Beteiligungen			
3333	Kapitaltransferzahlungen von Unternehmen			
3334	Kapitaltransferzahlungen von Haushalten und Organisationen ohne Erwerbscharakter			
3335	Kapitaltransferzahlungen vom Ausland			
<b>33</b>	<b>Summe Einzahlungen investive Gebarung</b>	<b>600,00</b>	<b>2.000,00</b>	<b>-1.400,00</b>
<b>341</b>	<b>Auszahlungen aus der Investitionstätigkeit</b>	<b>91.168,43</b>	<b>181.400,00</b>	<b>-90.231,57</b>
3411	Auszahlungen für den Erwerb von immateriellem Vermögen		15.500,00	-15.500,00

## Vertretungskörper und allgemeine Verwaltung (Gruppe 0)

MVAG	Mittelverwendungs- und aufbringungsgruppen (1. und 2. Ebene)	RA 2022	VA 2022	RA - VA
3412	Auszahlungen für den Erwerb von Grundstücken und Grundstückseinrichtungen			
3413	Auszahlungen für den Erwerb von Gebäuden und Bauten	10.712,13	15.000,00	-4.287,87
3414	Auszahlungen für den Erwerb von technischen Anlagen, Fahrzeuge und Maschinen			
3415	Auszahlungen für den Erwerb von Amts-, Betriebs- und Geschäftsausstattung	80.456,30	150.900,00	-70.443,70
3416	Auszahlungen für den Erwerb von Kulturgütern			
3417	Auszahlungen für den Erwerb von Beteiligungen			
<b>342</b>	<b>Auszahlungen von gewährten Darlehen sowie gewährten Vorschüssen</b>	<b>1.000,00</b>	<b>2.000,00</b>	<b>-1.000,00</b>
3421	Auszahlung von Darlehen an Träger des öffentlichen Rechts			
3422	Auszahlung von Darlehen an Beteiligungen			
3423	Auszahlung von Darlehen an Unternehmen und Haushalte			
3425	Auszahlungen von Vorschüssen und Anzahlungen	1.000,00	2.000,00	-1.000,00
<b>343</b>	<b>Auszahlungen aus Kapitaltransfers</b>	<b>0,00</b>	<b>0,00</b>	<b>0,00</b>
3431	Kapitaltransferzahlungen an Träger des öffentlichen Rechts			
3432	Kapitaltransferzahlungen an Beteiligungen			
3433	Kapitaltransferzahlungen an Unternehmen (Finanzunternehmen)			
3434	Kapitaltransferzahlungen an Haushalte und Organisationen ohne Erwerbscharakter			
3435	Kapitaltransferzahlungen an das Ausland			
<b>34</b>	<b>Summe Auszahlungen investive Gebarung</b>	<b>92.168,43</b>	<b>183.400,00</b>	<b>-91.231,57</b>
<b>SA2</b>	<b>Saldo (2) Geldfluss aus der Investiven Gebarung (33 – 34)</b>	<b>-91.568,43</b>	<b>-181.400,00</b>	<b>89.831,57</b>
<b>SA3</b>	<b>Saldo (3) Nettofinanzierungssaldo (Saldo 1 + Saldo 2)</b>	<b>-626.221,10</b>	<b>-810.300,00</b>	<b>184.078,90</b>
<b>351</b>	<b>Einzahlungen aus der Aufnahme von Finanzschulden</b>	<b>0,00</b>	<b>315.000,00</b>	<b>-315.000,00</b>
3511	Einzahlungen aus empfangenen Darlehen von öffentlichen Körperschaften und Rechtsträgern			
3512	Einzahlungen aus empfangenen Darlehen von Beteiligungen			
3513	Einzahlungen aus empfangenen Darlehen von Unternehmen und privaten Haushalten			
3514	Einzahlungen aus Finanzschulden (Finanzunternehmen)		315.000,00	-315.000,00
<b>353</b>	<b>Einzahlungen infolge eines Kapitaltausch bei derivativen Finanzinstrumenten mit Grundgeschäft</b>	<b>0,00</b>	<b>0,00</b>	<b>0,00</b>
3530	Einzahlungen infolge eines Kapitaltausch bei derivativen Finanzinstrumenten mit Grundgeschäft			
<b>355</b>	<b>Einzahlungen aus dem Abgang von Finanzinstrumenten</b>	<b>0,00</b>	<b>0,00</b>	<b>0,00</b>
3550	Einzahlungen aus dem Abgang von Finanzinstrumenten			
<b>35</b>	<b>Summe Einzahlungen aus der Finanzierungstätigkeit</b>	<b>0,00</b>	<b>315.000,00</b>	<b>-315.000,00</b>
<b>361</b>	<b>Auszahlungen aus der Tilgung von Finanzschulden</b>	<b>151.335,62</b>	<b>151.300,00</b>	<b>35,62</b>

## Vertretungskörper und allgemeine Verwaltung (Gruppe 0)

MVAG	Mittelverwendungs- und aufbringungsgruppen (1. und 2. Ebene)	RA 2022	VA 2022	RA - VA
3611	Auszahlungen aus empfangenen Darlehen von öffentlichen Körperschaften und Rechtsträgern			
3612	Auszahlungen aus empfangenen Darlehen von Beteiligungen			
3613	Auszahlungen aus empfangenen Darlehen von Unternehmen und privaten Haushalten			
3614	Auszahlungen aus Finanzschulden	151.335,62	151.300,00	35,62
3615	Auszahlung aus der Rückzahlung von Leasingverbindlichkeiten			
<b>363</b>	<b>Auszahlungen infolge eines Kapitaltausch bei derivativen Finanzinstrumenten mit Grundgeschäft</b>	<b>0,00</b>	<b>0,00</b>	<b>0,00</b>
3630	Auszahlungen infolge eines Kapitaltausch bei derivativen Finanzinstrumenten mit Grundgeschäft			
<b>365</b>	<b>Auszahlungen für den Erwerb von Finanzinstrumenten</b>	<b>0,00</b>	<b>0,00</b>	<b>0,00</b>
3650	Auszahlungen für den Erwerb von Finanzinstrumenten			
<b>36</b>	<b>Summe Auszahlungen aus der Finanzierungstätigkeit</b>	<b>151.335,62</b>	<b>151.300,00</b>	<b>35,62</b>
<b>SA4</b>	<b>Saldo (4) Geldfluss aus der Finanzierungstätigkeit (35 – 36)</b>	<b>-151.335,62</b>	<b>163.700,00</b>	<b>-315.035,62</b>
<b>SA5</b>	<b>Saldo (5) Geldfluss aus der voranschlagswirksamen Gebarung (Saldo 3 + Saldo 4)</b>	<b>-777.556,72</b>	<b>-646.600,00</b>	<b>-130.956,72</b>

## Öffentliche Ordnung und Sicherheit (Gruppe 1)

MVAG	Mittelverwendungs- und aufbringungsgruppen (1. und 2. Ebene)	RA 2022	VA 2022	RA - VA
<b>311</b>	<b>Einzahlungen aus der operativen Verwaltungstätigkeit</b>	<b>18.739,55</b>	<b>22.100,00</b>	<b>-3.360,45</b>
3111	Einzahlungen aus eigenen Abgaben			
3112	Einzahlungen aus Ertragsanteilen			
3113	Einzahlungen aus Gebühren			
3114	Einzahlungen aus Leistungen	18.687,55	22.000,00	-3.312,45
3115	Einzahlungen aus Besitz und wirtschaftlicher Tätigkeit			
3116	Einzahlungen aus Veräußerung von geringwertigen Wirtschaftsgütern (GWG) und sonstige Einzahlungen	52,00	100,00	-48,00
<b>312</b>	<b>Einzahlungen aus Transfers (ohne Kapitaltransfers)</b>	<b>0,00</b>	<b>0,00</b>	<b>0,00</b>
3121	Transferzahlungen von Trägern des öffentlichen Rechts			
3122	Transferzahlungen von Beteiligten			
3123	Transferzahlungen von Unternehmen (inkl. Finanzunternehmen)			
3124	Transferzahlungen von Haushalte und Organisationen ohne Erwerbscharakter			
3125	Transferzahlungen vom Ausland			
3126	Investitions- und Tilgungszuschüsse zwischen Unternehmungen und Betrieben der Gebietskörperschaft und der Gebietskörperschaft			
<b>313</b>	<b>Einzahlungen aus Finanzerträgen</b>	<b>0,00</b>	<b>0,00</b>	<b>0,00</b>
3131	Einzahlungen aus Zinserträgen			
3133	Einzahlungen aus Gewinnentnahmen von marktbestimmten Betrieben			
3134	Sonstige Einzahlungen aus Finanzerträgen			
3135	Einzahlungen aus Dividenden/Gewinnausschüttungen			
<b>31</b>	<b>Summe Einzahlungen operative Gebarung</b>	<b>18.739,55</b>	<b>22.100,00</b>	<b>-3.360,45</b>
<b>321</b>	<b>Auszahlungen aus Personalaufwand</b>	<b>0,00</b>	<b>0,00</b>	<b>0,00</b>
3211	Auszahlungen für Personalaufwand Bezüge, Nebengebühren, und Mehrleistungsvergütungen)			
3212	Auszahlungen für gesetzliche und freiwillige Sozialaufwendungen			
3213	Auszahlungen aus sonstigem Personalaufwand			
<b>322</b>	<b>Auszahlungen aus Sachaufwand (ohne Transferaufwand)</b>	<b>51.915,13</b>	<b>52.000,00</b>	<b>-84,87</b>
3221	Auszahlungen für Gebrauchs- und Verbrauchsgüter, Handelswaren		100,00	-100,00
3222	Auszahlungen für Verwaltungs- und Betriebsaufwand	20.295,50	22.200,00	-1.904,50
3223	Auszahlungen für Leasing- und Mietaufwand	21.898,86	21.900,00	-1,14
3224	Auszahlungen für Instandhaltung	8.970,23	7.000,00	1.970,23
3225	Sonstige Auszahlungen aus Sachaufwand	750,54	800,00	-49,46
<b>323</b>	<b>Auszahlungen aus Transfers (ohne Kapitaltransfers)</b>	<b>30.781,20</b>	<b>31.000,00</b>	<b>-218,80</b>
3231	Transferzahlungen an Träger des öffentlichen Rechts	30.781,20	31.000,00	-218,80
3232	Transferzahlungen an Beteiligten			
3233	Transferzahlungen an Unternehmen (inkl. Finanzunternehmen)			

## Öffentliche Ordnung und Sicherheit (Gruppe 1)

MVAG	Mittelverwendungs- und aufbringungsgruppen (1. und 2. Ebene)	RA 2022	VA 2022	RA - VA
3234	Transferzahlungen an Haushalte und Organisationen ohne Erwerbscharakter			
3235	Transferzahlungen an das Ausland			
3236	Investitions- und Tilgungszuschüsse zwischen Unternehmungen und Betrieben der Gebietskörperschaft und der Gebietskörperschaft			
<b>324</b>	<b>Auszahlungen aus Finanzaufwand</b>	<b>0,00</b>	<b>0,00</b>	<b>0,00</b>
3241	Auszahlungen für Zinsaufwand, für Finanzierungsleasing, für Forderungskauf, für Finanzschulden und derivative Finanzinstrumente			
3242	Auszahlungen für Zinsen aus derivativen Finanzinstrumenten ohne Grundgeschäft			
3243	Auszahlung aus Gewinnentnahmen von marktbestimmten Betrieben			
3244	Sonstige Auszahlungen aus Finanzaufwendungen			
<b>32</b>	<b>Summe Auszahlungen operative Gebarung</b>	<b>82.696,33</b>	<b>83.000,00</b>	<b>-303,67</b>
<b>SA1</b>	<b>Saldo (1) Geldfluss aus der Operativen Gebarung (31 – 32)</b>	<b>-63.956,78</b>	<b>-60.900,00</b>	<b>-3.056,78</b>
<b>331</b>	<b>Einzahlungen aus der Investitionstätigkeit</b>	<b>0,00</b>	<b>0,00</b>	<b>0,00</b>
3311	Einzahlungen aus der Veräußerung von immateriellem Vermögen			
3312	Einzahlungen aus der Veräußerung von Grundstücken und Grundstückeinrichtungen			
3313	Einzahlungen aus der Veräußerung von Gebäuden und Bauten			
3314	Einzahlungen aus der Veräußerung von technischen Anlagen, Fahrzeuge und Maschinen			
3315	Einzahlungen aus der Veräußerung von Amts-, Betriebs- und Geschäftsausstattung			
3316	Einzahlungen aus der Veräußerung von Kulturgütern			
3317	Einzahlungen aus der Veräußerung von Beteiligungen			
<b>332</b>	<b>Einzahlungen aus der Rückzahlung von Darlehen sowie gewährten Vorschüssen</b>	<b>0,00</b>	<b>0,00</b>	<b>0,00</b>
3321	Einzahlungen aus Darlehen an Träger des öffentlichen Rechts			
3322	Einzahlungen aus Darlehen an Beteiligungen			
3323	Einzahlungen aus Darlehen an Unternehmen und Haushalte			
3325	Einzahlungen aus Vorschüssen und Anzahlungen			
<b>333</b>	<b>Einzahlungen aus Kapitaltransfers</b>	<b>0,00</b>	<b>5.000,00</b>	<b>-5.000,00</b>
3331	Kapitaltransferzahlungen von Trägern des öffentlichen Rechts		5.000,00	-5.000,00
3332	Kapitaltransferzahlungen von Beteiligungen			
3333	Kapitaltransferzahlungen von Unternehmen			
3334	Kapitaltransferzahlungen von Haushalten und Organisationen ohne Erwerbscharakter			
3335	Kapitaltransferzahlungen vom Ausland			
<b>33</b>	<b>Summe Einzahlungen investive Gebarung</b>	<b>0,00</b>	<b>5.000,00</b>	<b>-5.000,00</b>
<b>341</b>	<b>Auszahlungen aus der Investitionstätigkeit</b>	<b>6.342,83</b>	<b>0,00</b>	<b>6.342,83</b>
3411	Auszahlungen für den Erwerb von immateriellem Vermögen			

## Öffentliche Ordnung und Sicherheit (Gruppe 1)

MVAG	Mittelverwendungs- und aufbringungsgruppen (1. und 2. Ebene)	RA 2022	VA 2022	RA - VA
3412	Auszahlungen für den Erwerb von Grundstücken und Grundstückseinrichtungen			
3413	Auszahlungen für den Erwerb von Gebäuden und Bauten			
3414	Auszahlungen für den Erwerb von technischen Anlagen, Fahrzeuge und Maschinen	6.342,83		6.342,83
3415	Auszahlungen für den Erwerb von Amts-, Betriebs- und Geschäftsausstattung			
3416	Auszahlungen für den Erwerb von Kulturgütern			
3417	Auszahlungen für den Erwerb von Beteiligungen			
<b>342</b>	<b>Auszahlungen von gewährten Darlehen sowie gewährten Vorschüssen</b>	<b>0,00</b>	<b>0,00</b>	<b>0,00</b>
3421	Auszahlung von Darlehen an Träger des öffentlichen Rechts			
3422	Auszahlung von Darlehen an Beteiligungen			
3423	Auszahlung von Darlehen an Unternehmen und Haushalte			
3425	Auszahlungen von Vorschüssen und Anzahlungen			
<b>343</b>	<b>Auszahlungen aus Kapitaltransfers</b>	<b>0,00</b>	<b>0,00</b>	<b>0,00</b>
3431	Kapitaltransferzahlungen an Träger des öffentlichen Rechts			
3432	Kapitaltransferzahlungen an Beteiligungen			
3433	Kapitaltransferzahlungen an Unternehmen (Finanzunternehmen)			
3434	Kapitaltransferzahlungen an Haushalte und Organisationen ohne Erwerbscharakter			
3435	Kapitaltransferzahlungen an das Ausland			
<b>34</b>	<b>Summe Auszahlungen investive Gebarung</b>	<b>6.342,83</b>	<b>0,00</b>	<b>6.342,83</b>
<b>SA2</b>	<b>Saldo (2) Geldfluss aus der Investiven Gebarung (33 – 34)</b>	<b>-6.342,83</b>	<b>5.000,00</b>	<b>-11.342,83</b>
<b>SA3</b>	<b>Saldo (3) Nettofinanzierungssaldo (Saldo 1 + Saldo 2)</b>	<b>-70.299,61</b>	<b>-55.900,00</b>	<b>-14.399,61</b>
<b>351</b>	<b>Einzahlungen aus der Aufnahme von Finanzschulden</b>	<b>0,00</b>	<b>0,00</b>	<b>0,00</b>
3511	Einzahlungen aus empfangenen Darlehen von öffentlichen Körperschaften und Rechtsträgern			
3512	Einzahlungen aus empfangenen Darlehen von Beteiligungen			
3513	Einzahlungen aus empfangenen Darlehen von Unternehmen und privaten Haushalten			
3514	Einzahlungen aus Finanzschulden (Finanzunternehmen)			
<b>353</b>	<b>Einzahlungen infolge eines Kapitaltausch bei derivativen Finanzinstrumenten mit Grundgeschäft</b>	<b>0,00</b>	<b>0,00</b>	<b>0,00</b>
3530	Einzahlungen infolge eines Kapitaltausch bei derivativen Finanzinstrumenten mit Grundgeschäft			
<b>355</b>	<b>Einzahlungen aus dem Abgang von Finanzinstrumenten</b>	<b>0,00</b>	<b>0,00</b>	<b>0,00</b>
3550	Einzahlungen aus dem Abgang von Finanzinstrumenten			
<b>35</b>	<b>Summe Einzahlungen aus der Finanzierungstätigkeit</b>	<b>0,00</b>	<b>0,00</b>	<b>0,00</b>
<b>361</b>	<b>Auszahlungen aus der Tilgung von Finanzschulden</b>	<b>0,00</b>	<b>0,00</b>	<b>0,00</b>

## Öffentliche Ordnung und Sicherheit (Gruppe 1)

MVAG	Mittelverwendungs- und aufbringungsgruppen (1. und 2. Ebene)	RA 2022	VA 2022	RA - VA
3611	Auszahlungen aus empfangenen Darlehen von öffentlichen Körperschaften und Rechtsträgern			
3612	Auszahlungen aus empfangenen Darlehen von Beteiligungen			
3613	Auszahlungen aus empfangenen Darlehen von Unternehmen und privaten Haushalten			
3614	Auszahlungen aus Finanzschulden			
3615	Auszahlung aus der Rückzahlung von Leasingverbindlichkeiten			
<b>363</b>	<b>Auszahlungen infolge eines Kapitaltausch bei derivativen Finanzinstrumenten mit Grundgeschäft</b>	<b>0,00</b>	<b>0,00</b>	<b>0,00</b>
3630	Auszahlungen infolge eines Kapitaltausch bei derivativen Finanzinstrumenten mit Grundgeschäft			
<b>365</b>	<b>Auszahlungen für den Erwerb von Finanzinstrumenten</b>	<b>0,00</b>	<b>0,00</b>	<b>0,00</b>
3650	Auszahlungen für den Erwerb von Finanzinstrumenten			
<b>36</b>	<b>Summe Auszahlungen aus der Finanzierungstätigkeit</b>	<b>0,00</b>	<b>0,00</b>	<b>0,00</b>
<b>SA4</b>	<b>Saldo (4) Geldfluss aus der Finanzierungstätigkeit (35 – 36)</b>	<b>0,00</b>	<b>0,00</b>	<b>0,00</b>
<b>SA5</b>	<b>Saldo (5) Geldfluss aus der voranschlagswirksamen Gebarung (Saldo 3 + Saldo 4)</b>	<b>-70.299,61</b>	<b>-55.900,00</b>	<b>-14.399,61</b>

## Unterricht, Erziehung, Sport und Wissenschaft (Gruppe 2)

MVAG	Mittelverwendungs- und aufbringungsgruppen (1. und 2. Ebene)	RA 2022	VA 2022	RA - VA
<b>311</b>	<b>Einzahlungen aus der operativen Verwaltungstätigkeit</b>	<b>199.263,74</b>	<b>164.300,00</b>	<b>34.963,74</b>
3111	Einzahlungen aus eigenen Abgaben			
3112	Einzahlungen aus Ertragsanteilen			
3113	Einzahlungen aus Gebühren			
3114	Einzahlungen aus Leistungen	106.160,13	92.500,00	13.660,13
3115	Einzahlungen aus Besitz und wirtschaftlicher Tätigkeit	7.088,00	5.800,00	1.288,00
3116	Einzahlungen aus Veräußerung von geringwertigen Wirtschaftsgütern (GWG) und sonstige Einzahlungen	86.015,61	66.000,00	20.015,61
<b>312</b>	<b>Einzahlungen aus Transfers (ohne Kapitaltransfers)</b>	<b>31.806,88</b>	<b>26.300,00</b>	<b>5.506,88</b>
3121	Transferzahlungen von Trägern des öffentlichen Rechts	31.806,88	26.300,00	5.506,88
3122	Transferzahlungen von Beteiligten			
3123	Transferzahlungen von Unternehmen (inkl. Finanzunternehmen)			
3124	Transferzahlungen von Haushalte und Organisationen ohne Erwerbscharakter			
3125	Transferzahlungen vom Ausland			
3126	Investitions- und Tilgungszuschüsse zwischen Unternehmungen und Betrieben der Gebietskörperschaft und der Gebietskörperschaft			
<b>313</b>	<b>Einzahlungen aus Finanzerträgen</b>	<b>0,00</b>	<b>0,00</b>	<b>0,00</b>
3131	Einzahlungen aus Zinserträgen			
3133	Einzahlungen aus Gewinnentnahmen von marktbestimmten Betrieben			
3134	Sonstige Einzahlungen aus Finanzerträgen			
3135	Einzahlungen aus Dividenden/Gewinnausschüttungen			
<b>31</b>	<b>Summe Einzahlungen operative Gebarung</b>	<b>231.070,62</b>	<b>190.600,00</b>	<b>40.470,62</b>
<b>321</b>	<b>Auszahlungen aus Personalaufwand</b>	<b>621.249,29</b>	<b>608.200,00</b>	<b>13.049,29</b>
3211	Auszahlungen für Personalaufwand Bezüge, Nebengebühren, und Mehrleistungsvergütungen)	494.468,92	481.000,00	13.468,92
3212	Auszahlungen für gesetzliche und freiwillige Sozialaufwendungen	126.780,37	127.200,00	-419,63
3213	Auszahlungen aus sonstigem Personalaufwand			
<b>322</b>	<b>Auszahlungen aus Sachaufwand (ohne Transferaufwand)</b>	<b>483.811,53</b>	<b>462.300,00</b>	<b>21.511,53</b>
3221	Auszahlungen für Gebrauchs- und Verbrauchsgüter, Handelswaren	110.511,49	95.300,00	15.211,49
3222	Auszahlungen für Verwaltungs- und Betriebsaufwand	50.458,39	55.600,00	-5.141,61
3223	Auszahlungen für Leasing- und Mietaufwand	167.245,98	167.400,00	-154,02
3224	Auszahlungen für Instandhaltung	57.715,64	44.200,00	13.515,64
3225	Sonstige Auszahlungen aus Sachaufwand	97.880,03	99.800,00	-1.919,97
<b>323</b>	<b>Auszahlungen aus Transfers (ohne Kapitaltransfers)</b>	<b>50.352,48</b>	<b>66.200,00</b>	<b>-15.847,52</b>
3231	Transferzahlungen an Träger des öffentlichen Rechts	9.311,46	6.400,00	2.911,46
3232	Transferzahlungen an Beteiligten			
3233	Transferzahlungen an Unternehmen (inkl. Finanzunternehmen)	5.106,24	13.000,00	-7.893,76

## Unterricht, Erziehung, Sport und Wissenschaft (Gruppe 2)

MVAG	Mittelverwendungs- und aufbringungsgruppen (1. und 2. Ebene)	RA 2022	VA 2022	RA - VA
3234	Transferzahlungen an Haushalte und Organisationen ohne Erwerbscharakter	35.934,78	46.800,00	-10.865,22
3235	Transferzahlungen an das Ausland			
3236	Investitions- und Tilgungszuschüsse zwischen Unternehmungen und Betrieben der Gebietskörperschaft und der Gebietskörperschaft			
<b>324</b>	<b>Auszahlungen aus Finanzaufwand</b>	<b>9.767,54</b>	<b>10.000,00</b>	<b>-232,46</b>
3241	Auszahlungen für Zinsaufwand, für Finanzierungsleasing, für Forderungskauf, für Finanzschulden und derivative Finanzinstrumente	9.767,54	10.000,00	-232,46
3242	Auszahlungen für Zinsen aus derivativen Finanzinstrumenten ohne Grundgeschäft			
3243	Auszahlung aus Gewinnentnahmen von marktbestimmten Betrieben			
3244	Sonstige Auszahlungen aus Finanzaufwendungen			
<b>32</b>	<b>Summe Auszahlungen operative Gebarung</b>	<b>1.165.180,84</b>	<b>1.146.700,00</b>	<b>18.480,84</b>
<b>SA1</b>	<b>Saldo (1) Geldfluss aus der Operativen Gebarung (31 – 32)</b>	<b>-934.110,22</b>	<b>-956.100,00</b>	<b>21.989,78</b>
<b>331</b>	<b>Einzahlungen aus der Investitionstätigkeit</b>	<b>0,00</b>	<b>0,00</b>	<b>0,00</b>
3311	Einzahlungen aus der Veräußerung von immateriellem Vermögen			
3312	Einzahlungen aus der Veräußerung von Grundstücken und Grundstückeinrichtungen			
3313	Einzahlungen aus der Veräußerung von Gebäuden und Bauten			
3314	Einzahlungen aus der Veräußerung von technischen Anlagen, Fahrzeuge und Maschinen			
3315	Einzahlungen aus der Veräußerung von Amts-, Betriebs- und Geschäftsausstattung			
3316	Einzahlungen aus der Veräußerung von Kulturgütern			
3317	Einzahlungen aus der Veräußerung von Beteiligungen			
<b>332</b>	<b>Einzahlungen aus der Rückzahlung von Darlehen sowie gewährten Vorschüssen</b>	<b>0,00</b>	<b>0,00</b>	<b>0,00</b>
3321	Einzahlungen aus Darlehen an Träger des öffentlichen Rechts			
3322	Einzahlungen aus Darlehen an Beteiligungen			
3323	Einzahlungen aus Darlehen an Unternehmen und Haushalte			
3325	Einzahlungen aus Vorschüssen und Anzahlungen			
<b>333</b>	<b>Einzahlungen aus Kapitaltransfers</b>	<b>0,00</b>	<b>0,00</b>	<b>0,00</b>
3331	Kapitaltransferzahlungen von Trägern des öffentlichen Rechts			
3332	Kapitaltransferzahlungen von Beteiligungen			
3333	Kapitaltransferzahlungen von Unternehmen			
3334	Kapitaltransferzahlungen von Haushalten und Organisationen ohne Erwerbscharakter			
3335	Kapitaltransferzahlungen vom Ausland			
<b>33</b>	<b>Summe Einzahlungen investive Gebarung</b>	<b>0,00</b>	<b>0,00</b>	<b>0,00</b>
<b>341</b>	<b>Auszahlungen aus der Investitionstätigkeit</b>	<b>53.784,88</b>	<b>77.700,00</b>	<b>-23.915,12</b>
3411	Auszahlungen für den Erwerb von immateriellem Vermögen			

## Unterricht, Erziehung, Sport und Wissenschaft (Gruppe 2)

MVAG	Mittelverwendungs- und aufbringungsgruppen (1. und 2. Ebene)	RA 2022	VA 2022	RA - VA
3412	Auszahlungen für den Erwerb von Grundstücken und Grundstückseinrichtungen		1.500,00	-1.500,00
3413	Auszahlungen für den Erwerb von Gebäuden und Bauten	19.070,00	38.700,00	-19.630,00
3414	Auszahlungen für den Erwerb von technischen Anlagen, Fahrzeuge und Maschinen			
3415	Auszahlungen für den Erwerb von Amts-, Betriebs- und Geschäftsausstattung	34.714,88	37.500,00	-2.785,12
3416	Auszahlungen für den Erwerb von Kulturgütern			
3417	Auszahlungen für den Erwerb von Beteiligungen			
<b>342</b>	<b>Auszahlungen von gewährten Darlehen sowie gewährten Vorschüssen</b>	<b>0,00</b>	<b>0,00</b>	<b>0,00</b>
3421	Auszahlung von Darlehen an Träger des öffentlichen Rechts			
3422	Auszahlung von Darlehen an Beteiligungen			
3423	Auszahlung von Darlehen an Unternehmen und Haushalte			
3425	Auszahlungen von Vorschüssen und Anzahlungen			
<b>343</b>	<b>Auszahlungen aus Kapitaltransfers</b>	<b>0,00</b>	<b>0,00</b>	<b>0,00</b>
3431	Kapitaltransferzahlungen an Träger des öffentlichen Rechts			
3432	Kapitaltransferzahlungen an Beteiligungen			
3433	Kapitaltransferzahlungen an Unternehmen (Finanzunternehmen)			
3434	Kapitaltransferzahlungen an Haushalte und Organisationen ohne Erwerbscharakter			
3435	Kapitaltransferzahlungen an das Ausland			
<b>34</b>	<b>Summe Auszahlungen investive Gebarung</b>	<b>53.784,88</b>	<b>77.700,00</b>	<b>-23.915,12</b>
<b>SA2</b>	<b>Saldo (2) Geldfluss aus der Investiven Gebarung (33 – 34)</b>	<b>-53.784,88</b>	<b>-77.700,00</b>	<b>23.915,12</b>
<b>SA3</b>	<b>Saldo (3) Nettofinanzierungssaldo (Saldo 1 + Saldo 2)</b>	<b>-987.895,10</b>	<b>-1.033.800,00</b>	<b>45.904,90</b>
<b>351</b>	<b>Einzahlungen aus der Aufnahme von Finanzschulden</b>	<b>0,00</b>	<b>20.000,00</b>	<b>-20.000,00</b>
3511	Einzahlungen aus empfangenen Darlehen von öffentlichen Körperschaften und Rechtsträgern			
3512	Einzahlungen aus empfangenen Darlehen von Beteiligungen			
3513	Einzahlungen aus empfangenen Darlehen von Unternehmen und privaten Haushalten			
3514	Einzahlungen aus Finanzschulden (Finanzunternehmen)		20.000,00	-20.000,00
<b>353</b>	<b>Einzahlungen infolge eines Kapitaltausch bei derivativen Finanzinstrumenten mit Grundgeschäft</b>	<b>0,00</b>	<b>0,00</b>	<b>0,00</b>
3530	Einzahlungen infolge eines Kapitaltausch bei derivativen Finanzinstrumenten mit Grundgeschäft			
<b>355</b>	<b>Einzahlungen aus dem Abgang von Finanzinstrumenten</b>	<b>0,00</b>	<b>0,00</b>	<b>0,00</b>
3550	Einzahlungen aus dem Abgang von Finanzinstrumenten			
<b>35</b>	<b>Summe Einzahlungen aus der Finanzierungstätigkeit</b>	<b>0,00</b>	<b>20.000,00</b>	<b>-20.000,00</b>
<b>361</b>	<b>Auszahlungen aus der Tilgung von Finanzschulden</b>	<b>92.044,82</b>	<b>92.100,00</b>	<b>-55,18</b>

**Unterricht, Erziehung, Sport und Wissenschaft (Gruppe 2)**

<b>MVAG</b>	<b>Mittelverwendungs- und aufbringungsgruppen (1. und 2. Ebene)</b>	<b>RA 2022</b>	<b>VA 2022</b>	<b>RA - VA</b>
3611	Auszahlungen aus empfangenen Darlehen von öffentlichen Körperschaften und Rechtsträgern			
3612	Auszahlungen aus empfangenen Darlehen von Beteiligungen			
3613	Auszahlungen aus empfangenen Darlehen von Unternehmen und privaten Haushalten			
3614	Auszahlungen aus Finanzschulden	92.044,82	92.100,00	-55,18
3615	Auszahlung aus der Rückzahlung von Leasingverbindlichkeiten			
<b>363</b>	<b>Auszahlungen infolge eines Kapitaltausch bei derivativen Finanzinstrumenten mit Grundgeschäft</b>	<b>0,00</b>	<b>0,00</b>	<b>0,00</b>
3630	Auszahlungen infolge eines Kapitaltausch bei derivativen Finanzinstrumenten mit Grundgeschäft			
<b>365</b>	<b>Auszahlungen für den Erwerb von Finanzinstrumenten</b>	<b>0,00</b>	<b>0,00</b>	<b>0,00</b>
3650	Auszahlungen für den Erwerb von Finanzinstrumenten			
<b>36</b>	<b>Summe Auszahlungen aus der Finanzierungstätigkeit</b>	<b>92.044,82</b>	<b>92.100,00</b>	<b>-55,18</b>
<b>SA4</b>	<b>Saldo (4) Geldfluss aus der Finanzierungstätigkeit (35 – 36)</b>	<b>-92.044,82</b>	<b>-72.100,00</b>	<b>-19.944,82</b>
<b>SA5</b>	<b>Saldo (5) Geldfluss aus der voranschlagswirksamen Gebarung (Saldo 3 + Saldo 4)</b>	<b>-1.079.939,92</b>	<b>-1.105.900,00</b>	<b>25.960,08</b>

**Kunst, Kultur und Kultus (Gruppe 3)**

MVAG	Mittelverwendungs- und aufbringungsgruppen (1. und 2. Ebene)	RA 2022	VA 2022	RA - VA
<b>311</b>	<b>Einzahlungen aus der operativen Verwaltungstätigkeit</b>	<b>63.590,43</b>	<b>60.000,00</b>	<b>3.590,43</b>
3111	Einzahlungen aus eigenen Abgaben			
3112	Einzahlungen aus Ertragsanteilen			
3113	Einzahlungen aus Gebühren			
3114	Einzahlungen aus Leistungen	2.521,27	5.900,00	-3.378,73
3115	Einzahlungen aus Besitz und wirtschaftlicher Tätigkeit	44.304,96	51.000,00	-6.695,04
3116	Einzahlungen aus Veräußerung von geringwertigen Wirtschaftsgütern (GWG) und sonstige Einzahlungen	16.764,20	3.100,00	13.664,20
<b>312</b>	<b>Einzahlungen aus Transfers (ohne Kapitaltransfers)</b>	<b>0,00</b>	<b>0,00</b>	<b>0,00</b>
3121	Transferzahlungen von Trägern des öffentlichen Rechts			
3122	Transferzahlungen von Beteiligten			
3123	Transferzahlungen von Unternehmen (inkl. Finanzunternehmen)			
3124	Transferzahlungen von Haushalte und Organisationen ohne Erwerbscharakter			
3125	Transferzahlungen vom Ausland			
3126	Investitions- und Tilgungszuschüsse zwischen Unternehmungen und Betrieben der Gebietskörperschaft und der Gebietskörperschaft			
<b>313</b>	<b>Einzahlungen aus Finanzerträgen</b>	<b>0,00</b>	<b>0,00</b>	<b>0,00</b>
3131	Einzahlungen aus Zinserträgen			
3133	Einzahlungen aus Gewinnentnahmen von marktbestimmten Betrieben			
3134	Sonstige Einzahlungen aus Finanzerträgen			
3135	Einzahlungen aus Dividenden/Gewinnausschüttungen			
<b>31</b>	<b>Summe Einzahlungen operative Gebarung</b>	<b>63.590,43</b>	<b>60.000,00</b>	<b>3.590,43</b>
<b>321</b>	<b>Auszahlungen aus Personalaufwand</b>	<b>4.319,43</b>	<b>4.200,00</b>	<b>119,43</b>
3211	Auszahlungen für Personalaufwand Bezüge, Nebengebühren, und Mehrleistungsvergütungen)	4.093,88	3.800,00	293,88
3212	Auszahlungen für gesetzliche und freiwillige Sozialaufwendungen	225,55	400,00	-174,45
3213	Auszahlungen aus sonstigem Personalaufwand			
<b>322</b>	<b>Auszahlungen aus Sachaufwand (ohne Transferaufwand)</b>	<b>220.557,24</b>	<b>249.000,00</b>	<b>-28.442,76</b>
3221	Auszahlungen für Gebrauchs- und Verbrauchsgüter, Handelswaren	990,54	1.500,00	-509,46
3222	Auszahlungen für Verwaltungs- und Betriebsaufwand			
3223	Auszahlungen für Leasing- und Mietaufwand			
3224	Auszahlungen für Instandhaltung		1.500,00	-1.500,00
3225	Sonstige Auszahlungen aus Sachaufwand	219.566,70	246.000,00	-26.433,30
<b>323</b>	<b>Auszahlungen aus Transfers (ohne Kapitaltransfers)</b>	<b>2.898,20</b>	<b>7.400,00</b>	<b>-4.501,80</b>
3231	Transferzahlungen an Träger des öffentlichen Rechts			
3232	Transferzahlungen an Beteiligten			
3233	Transferzahlungen an Unternehmen (inkl. Finanzunternehmen)	124,80		124,80

**Kunst, Kultur und Kultus (Gruppe 3)**

MVAG	Mittelverwendungs- und aufbringungsgruppen (1. und 2. Ebene)	RA 2022	VA 2022	RA - VA
3234	Transferzahlungen an Haushalte und Organisationen ohne Erwerbscharakter	2.773,40	7.400,00	-4.626,60
3235	Transferzahlungen an das Ausland			
3236	Investitions- und Tilgungszuschüsse zwischen Unternehmungen und Betrieben der Gebietskörperschaft und der Gebietskörperschaft			
<b>324</b>	<b>Auszahlungen aus Finanzaufwand</b>	<b>0,00</b>	<b>0,00</b>	<b>0,00</b>
3241	Auszahlungen für Zinsaufwand, für Finanzierungsleasing, für Forderungskauf, für Finanzschulden und derivative Finanzinstrumente			
3242	Auszahlungen für Zinsen aus derivativen Finanzinstrumenten ohne Grundgeschäft			
3243	Auszahlung aus Gewinnentnahmen von marktbestimmten Betrieben			
3244	Sonstige Auszahlungen aus Finanzaufwendungen			
<b>32</b>	<b>Summe Auszahlungen operative Gebarung</b>	<b>227.774,87</b>	<b>260.600,00</b>	<b>-32.825,13</b>
<b>SA1</b>	<b>Saldo (1) Geldfluss aus der Operativen Gebarung (31 – 32)</b>	<b>-164.184,44</b>	<b>-200.600,00</b>	<b>36.415,56</b>
<b>331</b>	<b>Einzahlungen aus der Investitionstätigkeit</b>	<b>0,00</b>	<b>0,00</b>	<b>0,00</b>
3311	Einzahlungen aus der Veräußerung von immateriellem Vermögen			
3312	Einzahlungen aus der Veräußerung von Grundstücken und Grundstückeinrichtungen			
3313	Einzahlungen aus der Veräußerung von Gebäuden und Bauten			
3314	Einzahlungen aus der Veräußerung von technischen Anlagen, Fahrzeuge und Maschinen			
3315	Einzahlungen aus der Veräußerung von Amts-, Betriebs- und Geschäftsausstattung			
3316	Einzahlungen aus der Veräußerung von Kulturgütern			
3317	Einzahlungen aus der Veräußerung von Beteiligungen			
<b>332</b>	<b>Einzahlungen aus der Rückzahlung von Darlehen sowie gewährten Vorschüssen</b>	<b>0,00</b>	<b>0,00</b>	<b>0,00</b>
3321	Einzahlungen aus Darlehen an Träger des öffentlichen Rechts			
3322	Einzahlungen aus Darlehen an Beteiligungen			
3323	Einzahlungen aus Darlehen an Unternehmen und Haushalte			
3325	Einzahlungen aus Vorschüssen und Anzahlungen			
<b>333</b>	<b>Einzahlungen aus Kapitaltransfers</b>	<b>0,00</b>	<b>0,00</b>	<b>0,00</b>
3331	Kapitaltransferzahlungen von Trägern des öffentlichen Rechts			
3332	Kapitaltransferzahlungen von Beteiligungen			
3333	Kapitaltransferzahlungen von Unternehmen			
3334	Kapitaltransferzahlungen von Haushalten und Organisationen ohne Erwerbscharakter			
3335	Kapitaltransferzahlungen vom Ausland			
<b>33</b>	<b>Summe Einzahlungen investive Gebarung</b>	<b>0,00</b>	<b>0,00</b>	<b>0,00</b>
<b>341</b>	<b>Auszahlungen aus der Investitionstätigkeit</b>	<b>13.805,46</b>	<b>80.000,00</b>	<b>-66.194,54</b>
3411	Auszahlungen für den Erwerb von immateriellem Vermögen			

**Kunst, Kultur und Kultus (Gruppe 3)**

MVAG	Mittelverwendungs- und aufbringungsgruppen (1. und 2. Ebene)	RA 2022	VA 2022	RA - VA
3412	Auszahlungen für den Erwerb von Grundstücken und Grundstückseinrichtungen			
3413	Auszahlungen für den Erwerb von Gebäuden und Bauten	13.764,20	78.000,00	-64.235,80
3414	Auszahlungen für den Erwerb von technischen Anlagen, Fahrzeuge und Maschinen			
3415	Auszahlungen für den Erwerb von Amts-, Betriebs- und Geschäftsausstattung	41,26	2.000,00	-1.958,74
3416	Auszahlungen für den Erwerb von Kulturgütern			
3417	Auszahlungen für den Erwerb von Beteiligungen			
<b>342</b>	<b>Auszahlungen von gewährten Darlehen sowie gewährten Vorschüssen</b>	<b>0,00</b>	<b>0,00</b>	<b>0,00</b>
3421	Auszahlung von Darlehen an Träger des öffentlichen Rechts			
3422	Auszahlung von Darlehen an Beteiligungen			
3423	Auszahlung von Darlehen an Unternehmen und Haushalte			
3425	Auszahlungen von Vorschüssen und Anzahlungen			
<b>343</b>	<b>Auszahlungen aus Kapitaltransfers</b>	<b>0,00</b>	<b>0,00</b>	<b>0,00</b>
3431	Kapitaltransferzahlungen an Träger des öffentlichen Rechts			
3432	Kapitaltransferzahlungen an Beteiligungen			
3433	Kapitaltransferzahlungen an Unternehmen (Finanzunternehmen)			
3434	Kapitaltransferzahlungen an Haushalte und Organisationen ohne Erwerbscharakter			
3435	Kapitaltransferzahlungen an das Ausland			
<b>34</b>	<b>Summe Auszahlungen investive Gebarung</b>	<b>13.805,46</b>	<b>80.000,00</b>	<b>-66.194,54</b>
<b>SA2</b>	<b>Saldo (2) Geldfluss aus der Investiven Gebarung (33 – 34)</b>	<b>-13.805,46</b>	<b>-80.000,00</b>	<b>66.194,54</b>
<b>SA3</b>	<b>Saldo (3) Nettofinanzierungssaldo (Saldo 1 + Saldo 2)</b>	<b>-177.989,90</b>	<b>-280.600,00</b>	<b>102.610,10</b>
<b>351</b>	<b>Einzahlungen aus der Aufnahme von Finanzschulden</b>	<b>0,00</b>	<b>78.000,00</b>	<b>-78.000,00</b>
3511	Einzahlungen aus empfangenen Darlehen von öffentlichen Körperschaften und Rechtsträgern			
3512	Einzahlungen aus empfangenen Darlehen von Beteiligungen			
3513	Einzahlungen aus empfangenen Darlehen von Unternehmen und privaten Haushalten			
3514	Einzahlungen aus Finanzschulden (Finanzunternehmen)		78.000,00	-78.000,00
<b>353</b>	<b>Einzahlungen infolge eines Kapitaltausch bei derivativen Finanzinstrumenten mit Grundgeschäft</b>	<b>0,00</b>	<b>0,00</b>	<b>0,00</b>
3530	Einzahlungen infolge eines Kapitaltausch bei derivativen Finanzinstrumenten mit Grundgeschäft			
<b>355</b>	<b>Einzahlungen aus dem Abgang von Finanzinstrumenten</b>	<b>0,00</b>	<b>0,00</b>	<b>0,00</b>
3550	Einzahlungen aus dem Abgang von Finanzinstrumenten			
<b>35</b>	<b>Summe Einzahlungen aus der Finanzierungstätigkeit</b>	<b>0,00</b>	<b>78.000,00</b>	<b>-78.000,00</b>
<b>361</b>	<b>Auszahlungen aus der Tilgung von Finanzschulden</b>	<b>0,00</b>	<b>0,00</b>	<b>0,00</b>

**Kunst, Kultur und Kultus (Gruppe 3)**

<b>MVAG</b>	<b>Mittelverwendungs- und aufbringungsgruppen (1. und 2. Ebene)</b>	<b>RA 2022</b>	<b>VA 2022</b>	<b>RA - VA</b>
3611	Auszahlungen aus empfangenen Darlehen von öffentlichen Körperschaften und Rechtsträgern			
3612	Auszahlungen aus empfangenen Darlehen von Beteiligungen			
3613	Auszahlungen aus empfangenen Darlehen von Unternehmen und privaten Haushalten			
3614	Auszahlungen aus Finanzschulden			
3615	Auszahlung aus der Rückzahlung von Leasingverbindlichkeiten			
<b>363</b>	<b>Auszahlungen infolge eines Kapitaltausch bei derivativen Finanzinstrumenten mit Grundgeschäft</b>	<b>0,00</b>	<b>0,00</b>	<b>0,00</b>
3630	Auszahlungen infolge eines Kapitaltausch bei derivativen Finanzinstrumenten mit Grundgeschäft			
<b>365</b>	<b>Auszahlungen für den Erwerb von Finanzinstrumenten</b>	<b>0,00</b>	<b>0,00</b>	<b>0,00</b>
3650	Auszahlungen für den Erwerb von Finanzinstrumenten			
<b>36</b>	<b>Summe Auszahlungen aus der Finanzierungstätigkeit</b>	<b>0,00</b>	<b>0,00</b>	<b>0,00</b>
<b>SA4</b>	<b>Saldo (4) Geldfluss aus der Finanzierungstätigkeit (35 – 36)</b>	<b>0,00</b>	<b>78.000,00</b>	<b>-78.000,00</b>
<b>SA5</b>	<b>Saldo (5) Geldfluss aus der voranschlagswirksamen Gebarung (Saldo 3 + Saldo 4)</b>	<b>-177.989,90</b>	<b>-202.600,00</b>	<b>24.610,10</b>

**Soziale Wohlfahrt und Wohnbauförderung (Gruppe 4)**

MVAG	Mittelverwendungs- und aufbringungsgruppen (1. und 2. Ebene)	RA 2022	VA 2022	RA - VA
<b>311</b>	<b>Einzahlungen aus der operativen Verwaltungstätigkeit</b>	<b>26.777,08</b>	<b>17.100,00</b>	<b>9.677,08</b>
3111	Einzahlungen aus eigenen Abgaben			
3112	Einzahlungen aus Ertragsanteilen			
3113	Einzahlungen aus Gebühren			
3114	Einzahlungen aus Leistungen	26.777,08	17.000,00	9.777,08
3115	Einzahlungen aus Besitz und wirtschaftlicher Tätigkeit			
3116	Einzahlungen aus Veräußerung von geringwertigen Wirtschaftsgütern (GWG) und sonstige Einzahlungen		100,00	-100,00
<b>312</b>	<b>Einzahlungen aus Transfers (ohne Kapitaltransfers)</b>	<b>2.502,05</b>	<b>2.000,00</b>	<b>502,05</b>
3121	Transferzahlungen von Trägern des öffentlichen Rechts	2.502,05	2.000,00	502,05
3122	Transferzahlungen von Beteiligten			
3123	Transferzahlungen von Unternehmen (inkl. Finanzunternehmen)			
3124	Transferzahlungen von Haushalte und Organisationen ohne Erwerbscharakter			
3125	Transferzahlungen vom Ausland			
3126	Investitions- und Tilgungszuschüsse zwischen Unternehmungen und Betrieben der Gebietskörperschaft und der Gebietskörperschaft			
<b>313</b>	<b>Einzahlungen aus Finanzerträgen</b>	<b>0,00</b>	<b>0,00</b>	<b>0,00</b>
3131	Einzahlungen aus Zinserträgen			
3133	Einzahlungen aus Gewinnentnahmen von marktbestimmten Betrieben			
3134	Sonstige Einzahlungen aus Finanzerträgen			
3135	Einzahlungen aus Dividenden/Gewinnausschüttungen			
<b>31</b>	<b>Summe Einzahlungen operative Gebarung</b>	<b>29.279,13</b>	<b>19.100,00</b>	<b>10.179,13</b>
<b>321</b>	<b>Auszahlungen aus Personalaufwand</b>	<b>0,00</b>	<b>0,00</b>	<b>0,00</b>
3211	Auszahlungen für Personalaufwand Bezüge, Nebengebühren, und Mehrleistungsvergütungen)			
3212	Auszahlungen für gesetzliche und freiwillige Sozialaufwendungen			
3213	Auszahlungen aus sonstigem Personalaufwand			
<b>322</b>	<b>Auszahlungen aus Sachaufwand (ohne Transferaufwand)</b>	<b>57.746,51</b>	<b>46.500,00</b>	<b>11.246,51</b>
3221	Auszahlungen für Gebrauchs- und Verbrauchsgüter, Handelswaren	36.573,16	31.500,00	5.073,16
3222	Auszahlungen für Verwaltungs- und Betriebsaufwand			
3223	Auszahlungen für Leasing- und Mietaufwand			
3224	Auszahlungen für Instandhaltung	262,25		262,25
3225	Sonstige Auszahlungen aus Sachaufwand	20.911,10	15.000,00	5.911,10
<b>323</b>	<b>Auszahlungen aus Transfers (ohne Kapitaltransfers)</b>	<b>614.826,45</b>	<b>620.100,00</b>	<b>-5.273,55</b>
3231	Transferzahlungen an Träger des öffentlichen Rechts	603.976,45	607.700,00	-3.723,55
3232	Transferzahlungen an Beteiligten			
3233	Transferzahlungen an Unternehmen (inkl. Finanzunternehmen)			

**Soziale Wohlfahrt und Wohnbauförderung (Gruppe 4)**

<b>MVAG</b>	<b>Mittelverwendungs- und aufbringungsgruppen (1. und 2. Ebene)</b>	<b>RA 2022</b>	<b>VA 2022</b>	<b>RA - VA</b>
3234	Transferzahlungen an Haushalte und Organisationen ohne Erwerbscharakter	10.850,00	12.400,00	-1.550,00
3235	Transferzahlungen an das Ausland			
3236	Investitions- und Tilgungszuschüsse zwischen Unternehmungen und Betrieben der Gebietskörperschaft und der Gebietskörperschaft			
<b>324</b>	<b>Auszahlungen aus Finanzaufwand</b>	<b>0,00</b>	<b>0,00</b>	<b>0,00</b>
3241	Auszahlungen für Zinsaufwand, für Finanzierungsleasing, für Forderungskauf, für Finanzschulden und derivative Finanzinstrumente			
3242	Auszahlungen für Zinsen aus derivativen Finanzinstrumenten ohne Grundgeschäft			
3243	Auszahlung aus Gewinnentnahmen von marktbestimmten Betrieben			
3244	Sonstige Auszahlungen aus Finanzaufwendungen			
<b>32</b>	<b>Summe Auszahlungen operative Gebarung</b>	<b>672.572,96</b>	<b>666.600,00</b>	<b>5.972,96</b>
<b>SA1</b>	<b>Saldo (1) Geldfluss aus der Operativen Gebarung (31 – 32)</b>	<b>-643.293,83</b>	<b>-647.500,00</b>	<b>4.206,17</b>
<b>331</b>	<b>Einzahlungen aus der Investitionstätigkeit</b>	<b>0,00</b>	<b>0,00</b>	<b>0,00</b>
3311	Einzahlungen aus der Veräußerung von immateriellem Vermögen			
3312	Einzahlungen aus der Veräußerung von Grundstücken und Grundstückeinrichtungen			
3313	Einzahlungen aus der Veräußerung von Gebäuden und Bauten			
3314	Einzahlungen aus der Veräußerung von technischen Anlagen, Fahrzeuge und Maschinen			
3315	Einzahlungen aus der Veräußerung von Amts-, Betriebs- und Geschäftsausstattung			
3316	Einzahlungen aus der Veräußerung von Kulturgütern			
3317	Einzahlungen aus der Veräußerung von Beteiligungen			
<b>332</b>	<b>Einzahlungen aus der Rückzahlung von Darlehen sowie gewährten Vorschüssen</b>	<b>0,00</b>	<b>0,00</b>	<b>0,00</b>
3321	Einzahlungen aus Darlehen an Träger des öffentlichen Rechts			
3322	Einzahlungen aus Darlehen an Beteiligungen			
3323	Einzahlungen aus Darlehen an Unternehmen und Haushalte			
3325	Einzahlungen aus Vorschüssen und Anzahlungen			
<b>333</b>	<b>Einzahlungen aus Kapitaltransfers</b>	<b>0,00</b>	<b>0,00</b>	<b>0,00</b>
3331	Kapitaltransferzahlungen von Trägern des öffentlichen Rechts			
3332	Kapitaltransferzahlungen von Beteiligungen			
3333	Kapitaltransferzahlungen von Unternehmen			
3334	Kapitaltransferzahlungen von Haushalten und Organisationen ohne Erwerbscharakter			
3335	Kapitaltransferzahlungen vom Ausland			
<b>33</b>	<b>Summe Einzahlungen investive Gebarung</b>	<b>0,00</b>	<b>0,00</b>	<b>0,00</b>
<b>341</b>	<b>Auszahlungen aus der Investitionstätigkeit</b>	<b>0,00</b>	<b>0,00</b>	<b>0,00</b>
3411	Auszahlungen für den Erwerb von immateriellem Vermögen			

**Soziale Wohlfahrt und Wohnbauförderung (Gruppe 4)**

<b>MVAG</b>	<b>Mittelverwendungs- und aufbringungsgruppen (1. und 2. Ebene)</b>	<b>RA 2022</b>	<b>VA 2022</b>	<b>RA - VA</b>
3412	Auszahlungen für den Erwerb von Grundstücken und Grundstückseinrichtungen			
3413	Auszahlungen für den Erwerb von Gebäuden und Bauten			
3414	Auszahlungen für den Erwerb von technischen Anlagen, Fahrzeuge und Maschinen			
3415	Auszahlungen für den Erwerb von Amts-, Betriebs- und Geschäftsausstattung			
3416	Auszahlungen für den Erwerb von Kulturgütern			
3417	Auszahlungen für den Erwerb von Beteiligungen			
<b>342</b>	<b>Auszahlungen von gewährten Darlehen sowie gewährten Vorschüssen</b>	<b>0,00</b>	<b>0,00</b>	<b>0,00</b>
3421	Auszahlung von Darlehen an Träger des öffentlichen Rechts			
3422	Auszahlung von Darlehen an Beteiligungen			
3423	Auszahlung von Darlehen an Unternehmen und Haushalte			
3425	Auszahlungen von Vorschüssen und Anzahlungen			
<b>343</b>	<b>Auszahlungen aus Kapitaltransfers</b>	<b>0,00</b>	<b>0,00</b>	<b>0,00</b>
3431	Kapitaltransferzahlungen an Träger des öffentlichen Rechts			
3432	Kapitaltransferzahlungen an Beteiligungen			
3433	Kapitaltransferzahlungen an Unternehmen (Finanzunternehmen)			
3434	Kapitaltransferzahlungen an Haushalte und Organisationen ohne Erwerbscharakter			
3435	Kapitaltransferzahlungen an das Ausland			
<b>34</b>	<b>Summe Auszahlungen investive Gebarung</b>	<b>0,00</b>	<b>0,00</b>	<b>0,00</b>
<b>SA2</b>	<b>Saldo (2) Geldfluss aus der Investiven Gebarung (33 – 34)</b>	<b>0,00</b>	<b>0,00</b>	<b>0,00</b>
<b>SA3</b>	<b>Saldo (3) Nettofinanzierungssaldo (Saldo 1 + Saldo 2)</b>	<b>-643.293,83</b>	<b>-647.500,00</b>	<b>4.206,17</b>
<b>351</b>	<b>Einzahlungen aus der Aufnahme von Finanzschulden</b>	<b>0,00</b>	<b>0,00</b>	<b>0,00</b>
3511	Einzahlungen aus empfangenen Darlehen von öffentlichen Körperschaften und Rechtsträgern			
3512	Einzahlungen aus empfangenen Darlehen von Beteiligungen			
3513	Einzahlungen aus empfangenen Darlehen von Unternehmen und privaten Haushalten			
3514	Einzahlungen aus Finanzschulden (Finanzunternehmen)			
<b>353</b>	<b>Einzahlungen infolge eines Kapitaltausch bei derivativen Finanzinstrumenten mit Grundgeschäft</b>	<b>0,00</b>	<b>0,00</b>	<b>0,00</b>
3530	Einzahlungen infolge eines Kapitaltausch bei derivativen Finanzinstrumenten mit Grundgeschäft			
<b>355</b>	<b>Einzahlungen aus dem Abgang von Finanzinstrumenten</b>	<b>0,00</b>	<b>0,00</b>	<b>0,00</b>
3550	Einzahlungen aus dem Abgang von Finanzinstrumenten			
<b>35</b>	<b>Summe Einzahlungen aus der Finanzierungstätigkeit</b>	<b>0,00</b>	<b>0,00</b>	<b>0,00</b>
<b>361</b>	<b>Auszahlungen aus der Tilgung von Finanzschulden</b>	<b>0,00</b>	<b>0,00</b>	<b>0,00</b>

**Soziale Wohlfahrt und Wohnbauförderung (Gruppe 4)**

<b>MVAG</b>	<b>Mittelverwendungs- und aufbringungsgruppen (1. und 2. Ebene)</b>	<b>RA 2022</b>	<b>VA 2022</b>	<b>RA - VA</b>
3611	Auszahlungen aus empfangenen Darlehen von öffentlichen Körperschaften und Rechtsträgern			
3612	Auszahlungen aus empfangenen Darlehen von Beteiligungen			
3613	Auszahlungen aus empfangenen Darlehen von Unternehmen und privaten Haushalten			
3614	Auszahlungen aus Finanzschulden			
3615	Auszahlung aus der Rückzahlung von Leasingverbindlichkeiten			
<b>363</b>	<b>Auszahlungen infolge eines Kapitaltausch bei derivativen Finanzinstrumenten mit Grundgeschäft</b>	<b>0,00</b>	<b>0,00</b>	<b>0,00</b>
3630	Auszahlungen infolge eines Kapitaltausch bei derivativen Finanzinstrumenten mit Grundgeschäft			
<b>365</b>	<b>Auszahlungen für den Erwerb von Finanzinstrumenten</b>	<b>0,00</b>	<b>0,00</b>	<b>0,00</b>
3650	Auszahlungen für den Erwerb von Finanzinstrumenten			
<b>36</b>	<b>Summe Auszahlungen aus der Finanzierungstätigkeit</b>	<b>0,00</b>	<b>0,00</b>	<b>0,00</b>
<b>SA4</b>	<b>Saldo (4) Geldfluss aus der Finanzierungstätigkeit (35 – 36)</b>	<b>0,00</b>	<b>0,00</b>	<b>0,00</b>
<b>SA5</b>	<b>Saldo (5) Geldfluss aus der voranschlagswirksamen Gebarung (Saldo 3 + Saldo 4)</b>	<b>-643.293,83</b>	<b>-647.500,00</b>	<b>4.206,17</b>

## Gesundheit (Gruppe 5)

MVAG	Mittelverwendungs- und aufbringungsgruppen (1. und 2. Ebene)	RA 2022	VA 2022	RA - VA
<b>311</b>	<b>Einzahlungen aus der operativen Verwaltungstätigkeit</b>	<b>0,00</b>	<b>100,00</b>	<b>-100,00</b>
3111	Einzahlungen aus eigenen Abgaben			
3112	Einzahlungen aus Ertragsanteilen			
3113	Einzahlungen aus Gebühren			
3114	Einzahlungen aus Leistungen		100,00	-100,00
3115	Einzahlungen aus Besitz und wirtschaftlicher Tätigkeit			
3116	Einzahlungen aus Veräußerung von geringwertigen Wirtschaftsgütern (GWG) und sonstige Einzahlungen			
<b>312</b>	<b>Einzahlungen aus Transfers (ohne Kapitaltransfers)</b>	<b>82.030,96</b>	<b>36.000,00</b>	<b>46.030,96</b>
3121	Transferzahlungen von Trägern des öffentlichen Rechts	82.030,96	36.000,00	46.030,96
3122	Transferzahlungen von Beteiligten			
3123	Transferzahlungen von Unternehmen (inkl. Finanzunternehmen)			
3124	Transferzahlungen von Haushalte und Organisationen ohne Erwerbscharakter			
3125	Transferzahlungen vom Ausland			
3126	Investitions- und Tilgungszuschüsse zwischen Unternehmungen und Betrieben der Gebietskörperschaft und der Gebietskörperschaft			
<b>313</b>	<b>Einzahlungen aus Finanzerträgen</b>	<b>0,00</b>	<b>0,00</b>	<b>0,00</b>
3131	Einzahlungen aus Zinserträgen			
3133	Einzahlungen aus Gewinnentnahmen von marktbestimmten Betrieben			
3134	Sonstige Einzahlungen aus Finanzerträgen			
3135	Einzahlungen aus Dividenden/Gewinnausschüttungen			
<b>31</b>	<b>Summe Einzahlungen operative Gebarung</b>	<b>82.030,96</b>	<b>36.100,00</b>	<b>45.930,96</b>
<b>321</b>	<b>Auszahlungen aus Personalaufwand</b>	<b>1.754,82</b>	<b>1.000,00</b>	<b>754,82</b>
3211	Auszahlungen für Personalaufwand Bezüge, Nebengebühren, und Mehrleistungsvergütungen)	1.639,32	1.000,00	639,32
3212	Auszahlungen für gesetzliche und freiwillige Sozialaufwendungen	115,50		115,50
3213	Auszahlungen aus sonstigem Personalaufwand			
<b>322</b>	<b>Auszahlungen aus Sachaufwand (ohne Transferaufwand)</b>	<b>82.642,41</b>	<b>106.300,00</b>	<b>-23.657,59</b>
3221	Auszahlungen für Gebrauchs- und Verbrauchsgüter, Handelswaren	3.286,36	2.600,00	686,36
3222	Auszahlungen für Verwaltungs- und Betriebsaufwand			
3223	Auszahlungen für Leasing- und Mietaufwand			
3224	Auszahlungen für Instandhaltung	21.602,97	62.100,00	-40.497,03
3225	Sonstige Auszahlungen aus Sachaufwand	57.753,08	41.600,00	16.153,08
<b>323</b>	<b>Auszahlungen aus Transfers (ohne Kapitaltransfers)</b>	<b>986.082,66</b>	<b>985.600,00</b>	<b>482,66</b>
3231	Transferzahlungen an Träger des öffentlichen Rechts	980.977,93	982.700,00	-1.722,07
3232	Transferzahlungen an Beteiligten			
3233	Transferzahlungen an Unternehmen (inkl. Finanzunternehmen)			

**Gesundheit (Gruppe 5)**

MVAG	Mittelverwendungs- und aufbringungsgruppen (1. und 2. Ebene)	RA 2022	VA 2022	RA - VA
3234	Transferzahlungen an Haushalte und Organisationen ohne Erwerbscharakter	5.104,73	2.900,00	2.204,73
3235	Transferzahlungen an das Ausland			
3236	Investitions- und Tilgungszuschüsse zwischen Unternehmungen und Betrieben der Gebietskörperschaft und der Gebietskörperschaft			
<b>324</b>	<b>Auszahlungen aus Finanzaufwand</b>	<b>0,00</b>	<b>0,00</b>	<b>0,00</b>
3241	Auszahlungen für Zinsaufwand, für Finanzierungsleasing, für Forderungskauf, für Finanzschulden und derivative Finanzinstrumente			
3242	Auszahlungen für Zinsen aus derivativen Finanzinstrumenten ohne Grundgeschäft			
3243	Auszahlung aus Gewinnentnahmen von marktbestimmten Betrieben			
3244	Sonstige Auszahlungen aus Finanzaufwendungen			
<b>32</b>	<b>Summe Auszahlungen operative Gebarung</b>	<b>1.070.479,89</b>	<b>1.092.900,00</b>	<b>-22.420,11</b>
<b>SA1</b>	<b>Saldo (1) Geldfluss aus der Operativen Gebarung (31 – 32)</b>	<b>-988.448,93</b>	<b>-1.056.800,00</b>	<b>68.351,07</b>
<b>331</b>	<b>Einzahlungen aus der Investitionstätigkeit</b>	<b>0,00</b>	<b>0,00</b>	<b>0,00</b>
3311	Einzahlungen aus der Veräußerung von immateriellem Vermögen			
3312	Einzahlungen aus der Veräußerung von Grundstücken und Grundstückeinrichtungen			
3313	Einzahlungen aus der Veräußerung von Gebäuden und Bauten			
3314	Einzahlungen aus der Veräußerung von technischen Anlagen, Fahrzeuge und Maschinen			
3315	Einzahlungen aus der Veräußerung von Amts-, Betriebs- und Geschäftsausstattung			
3316	Einzahlungen aus der Veräußerung von Kulturgütern			
3317	Einzahlungen aus der Veräußerung von Beteiligungen			
<b>332</b>	<b>Einzahlungen aus der Rückzahlung von Darlehen sowie gewährten Vorschüssen</b>	<b>0,00</b>	<b>0,00</b>	<b>0,00</b>
3321	Einzahlungen aus Darlehen an Träger des öffentlichen Rechts			
3322	Einzahlungen aus Darlehen an Beteiligungen			
3323	Einzahlungen aus Darlehen an Unternehmen und Haushalte			
3325	Einzahlungen aus Vorschüssen und Anzahlungen			
<b>333</b>	<b>Einzahlungen aus Kapitaltransfers</b>	<b>0,00</b>	<b>0,00</b>	<b>0,00</b>
3331	Kapitaltransferzahlungen von Trägern des öffentlichen Rechts			
3332	Kapitaltransferzahlungen von Beteiligungen			
3333	Kapitaltransferzahlungen von Unternehmen			
3334	Kapitaltransferzahlungen von Haushalten und Organisationen ohne Erwerbscharakter			
3335	Kapitaltransferzahlungen vom Ausland			
<b>33</b>	<b>Summe Einzahlungen investive Gebarung</b>	<b>0,00</b>	<b>0,00</b>	<b>0,00</b>
<b>341</b>	<b>Auszahlungen aus der Investitionstätigkeit</b>	<b>0,00</b>	<b>0,00</b>	<b>0,00</b>
3411	Auszahlungen für den Erwerb von immateriellem Vermögen			

## Gesundheit (Gruppe 5)

MVAG	Mittelverwendungs- und aufbringungsgruppen (1. und 2. Ebene)	RA 2022	VA 2022	RA - VA
3412	Auszahlungen für den Erwerb von Grundstücken und Grundstückseinrichtungen			
3413	Auszahlungen für den Erwerb von Gebäuden und Bauten			
3414	Auszahlungen für den Erwerb von technischen Anlagen, Fahrzeuge und Maschinen			
3415	Auszahlungen für den Erwerb von Amts-, Betriebs- und Geschäftsausstattung			
3416	Auszahlungen für den Erwerb von Kulturgütern			
3417	Auszahlungen für den Erwerb von Beteiligungen			
<b>342</b>	<b>Auszahlungen von gewährten Darlehen sowie gewährten Vorschüssen</b>	<b>0,00</b>	<b>0,00</b>	<b>0,00</b>
3421	Auszahlung von Darlehen an Träger des öffentlichen Rechts			
3422	Auszahlung von Darlehen an Beteiligungen			
3423	Auszahlung von Darlehen an Unternehmen und Haushalte			
3425	Auszahlungen von Vorschüssen und Anzahlungen			
<b>343</b>	<b>Auszahlungen aus Kapitaltransfers</b>	<b>0,00</b>	<b>0,00</b>	<b>0,00</b>
3431	Kapitaltransferzahlungen an Träger des öffentlichen Rechts			
3432	Kapitaltransferzahlungen an Beteiligungen			
3433	Kapitaltransferzahlungen an Unternehmen (Finanzunternehmen)			
3434	Kapitaltransferzahlungen an Haushalte und Organisationen ohne Erwerbscharakter			
3435	Kapitaltransferzahlungen an das Ausland			
<b>34</b>	<b>Summe Auszahlungen investive Gebarung</b>	<b>0,00</b>	<b>0,00</b>	<b>0,00</b>
<b>SA2</b>	<b>Saldo (2) Geldfluss aus der Investiven Gebarung (33 – 34)</b>	<b>0,00</b>	<b>0,00</b>	<b>0,00</b>
<b>SA3</b>	<b>Saldo (3) Nettofinanzierungssaldo (Saldo 1 + Saldo 2)</b>	<b>-988.448,93</b>	<b>-1.056.800,00</b>	<b>68.351,07</b>
<b>351</b>	<b>Einzahlungen aus der Aufnahme von Finanzschulden</b>	<b>0,00</b>	<b>0,00</b>	<b>0,00</b>
3511	Einzahlungen aus empfangenen Darlehen von öffentlichen Körperschaften und Rechtsträgern			
3512	Einzahlungen aus empfangenen Darlehen von Beteiligungen			
3513	Einzahlungen aus empfangenen Darlehen von Unternehmen und privaten Haushalten			
3514	Einzahlungen aus Finanzschulden (Finanzunternehmen)			
<b>353</b>	<b>Einzahlungen infolge eines Kapitaltausch bei derivativen Finanzinstrumenten mit Grundgeschäft</b>	<b>0,00</b>	<b>0,00</b>	<b>0,00</b>
3530	Einzahlungen infolge eines Kapitaltausch bei derivativen Finanzinstrumenten mit Grundgeschäft			
<b>355</b>	<b>Einzahlungen aus dem Abgang von Finanzinstrumenten</b>	<b>0,00</b>	<b>0,00</b>	<b>0,00</b>
3550	Einzahlungen aus dem Abgang von Finanzinstrumenten			
<b>35</b>	<b>Summe Einzahlungen aus der Finanzierungstätigkeit</b>	<b>0,00</b>	<b>0,00</b>	<b>0,00</b>
<b>361</b>	<b>Auszahlungen aus der Tilgung von Finanzschulden</b>	<b>0,00</b>	<b>0,00</b>	<b>0,00</b>

**Gesundheit (Gruppe 5)**

<b>MVAG</b>	<b>Mittelverwendungs- und aufbringungsgruppen (1. und 2. Ebene)</b>	<b>RA 2022</b>	<b>VA 2022</b>	<b>RA - VA</b>
3611	Auszahlungen aus empfangenen Darlehen von öffentlichen Körperschaften und Rechtsträgern			
3612	Auszahlungen aus empfangenen Darlehen von Beteiligungen			
3613	Auszahlungen aus empfangenen Darlehen von Unternehmen und privaten Haushalten			
3614	Auszahlungen aus Finanzschulden			
3615	Auszahlung aus der Rückzahlung von Leasingverbindlichkeiten			
<b>363</b>	<b>Auszahlungen infolge eines Kapitaltausch bei derivativen Finanzinstrumenten mit Grundgeschäft</b>	<b>0,00</b>	<b>0,00</b>	<b>0,00</b>
3630	Auszahlungen infolge eines Kapitaltausch bei derivativen Finanzinstrumenten mit Grundgeschäft			
<b>365</b>	<b>Auszahlungen für den Erwerb von Finanzinstrumenten</b>	<b>0,00</b>	<b>0,00</b>	<b>0,00</b>
3650	Auszahlungen für den Erwerb von Finanzinstrumenten			
<b>36</b>	<b>Summe Auszahlungen aus der Finanzierungstätigkeit</b>	<b>0,00</b>	<b>0,00</b>	<b>0,00</b>
<b>SA4</b>	<b>Saldo (4) Geldfluss aus der Finanzierungstätigkeit (35 – 36)</b>	<b>0,00</b>	<b>0,00</b>	<b>0,00</b>
<b>SA5</b>	<b>Saldo (5) Geldfluss aus der voranschlagswirksamen Gebarung (Saldo 3 + Saldo 4)</b>	<b>-988.448,93</b>	<b>-1.056.800,00</b>	<b>68.351,07</b>

## Straßen- und Wasserbau, Verkehr (Gruppe 6)

MVAG	Mittelverwendungs- und aufbringungsgruppen (1. und 2. Ebene)	RA 2022	VA 2022	RA - VA
<b>311</b>	<b>Einzahlungen aus der operativen Verwaltungstätigkeit</b>	<b>101.195,25</b>	<b>4.300,00</b>	<b>96.895,25</b>
3111	Einzahlungen aus eigenen Abgaben			
3112	Einzahlungen aus Ertragsanteilen			
3113	Einzahlungen aus Gebühren			
3114	Einzahlungen aus Leistungen	4.186,44	4.200,00	-13,56
3115	Einzahlungen aus Besitz und wirtschaftlicher Tätigkeit			
3116	Einzahlungen aus Veräußerung von geringwertigen Wirtschaftsgütern (GWG) und sonstige Einzahlungen	97.008,81	100,00	96.908,81
<b>312</b>	<b>Einzahlungen aus Transfers (ohne Kapitaltransfers)</b>	<b>415.583,78</b>	<b>354.000,00</b>	<b>61.583,78</b>
3121	Transferzahlungen von Trägern des öffentlichen Rechts	401.138,25	351.300,00	49.838,25
3122	Transferzahlungen von Beteiligten			
3123	Transferzahlungen von Unternehmen (inkl. Finanzunternehmen)			
3124	Transferzahlungen von Haushalte und Organisationen ohne Erwerbscharakter	14.445,53	2.700,00	11.745,53
3125	Transferzahlungen vom Ausland			
3126	Investitions- und Tilgungszuschüsse zwischen Unternehmungen und Betrieben der Gebietskörperschaft und der Gebietskörperschaft			
<b>313</b>	<b>Einzahlungen aus Finanzerträgen</b>	<b>0,00</b>	<b>0,00</b>	<b>0,00</b>
3131	Einzahlungen aus Zinserträgen			
3133	Einzahlungen aus Gewinnentnahmen von marktbestimmten Betrieben			
3134	Sonstige Einzahlungen aus Finanzerträgen			
3135	Einzahlungen aus Dividenden/Gewinnausschüttungen			
<b>31</b>	<b>Summe Einzahlungen operative Gebarung</b>	<b>516.779,03</b>	<b>358.300,00</b>	<b>158.479,03</b>
<b>321</b>	<b>Auszahlungen aus Personalaufwand</b>	<b>2.025,42</b>	<b>2.400,00</b>	<b>-374,58</b>
3211	Auszahlungen für Personalaufwand Bezüge, Nebengebühren, und Mehrleistungsvergütungen)			
3212	Auszahlungen für gesetzliche und freiwillige Sozialaufwendungen	2.025,42	2.400,00	-374,58
3213	Auszahlungen aus sonstigem Personalaufwand			
<b>322</b>	<b>Auszahlungen aus Sachaufwand (ohne Transferaufwand)</b>	<b>271.112,88</b>	<b>242.800,00</b>	<b>28.312,88</b>
3221	Auszahlungen für Gebrauchs- und Verbrauchsgüter, Handelswaren	24.294,70	17.600,00	6.694,70
3222	Auszahlungen für Verwaltungs- und Betriebsaufwand	42.520,86	45.800,00	-3.279,14
3223	Auszahlungen für Leasing- und Mietaufwand	122.318,95	121.300,00	1.018,95
3224	Auszahlungen für Instandhaltung	69.708,37	58.100,00	11.608,37
3225	Sonstige Auszahlungen aus Sachaufwand	12.270,00		12.270,00
<b>323</b>	<b>Auszahlungen aus Transfers (ohne Kapitaltransfers)</b>	<b>222,90</b>	<b>600,00</b>	<b>-377,10</b>
3231	Transferzahlungen an Träger des öffentlichen Rechts			
3232	Transferzahlungen an Beteiligten			
3233	Transferzahlungen an Unternehmen (inkl. Finanzunternehmen)			

**Straßen- und Wasserbau, Verkehr (Gruppe 6)**

MVAG	Mittelverwendungs- und aufbringungsgruppen (1. und 2. Ebene)	RA 2022	VA 2022	RA - VA
3234	Transferzahlungen an Haushalte und Organisationen ohne Erwerbscharakter	222,90	600,00	-377,10
3235	Transferzahlungen an das Ausland			
3236	Investitions- und Tilgungszuschüsse zwischen Unternehmungen und Betrieben der Gebietskörperschaft und der Gebietskörperschaft			
<b>324</b>	<b>Auszahlungen aus Finanzaufwand</b>	<b>3.783,92</b>	<b>4.000,00</b>	<b>-216,08</b>
3241	Auszahlungen für Zinsaufwand, für Finanzierungsleasing, für Forderungskauf, für Finanzschulden und derivative Finanzinstrumente	3.783,92	4.000,00	-216,08
3242	Auszahlungen für Zinsen aus derivativen Finanzinstrumenten ohne Grundgeschäft			
3243	Auszahlung aus Gewinnentnahmen von marktbestimmten Betrieben			
3244	Sonstige Auszahlungen aus Finanzaufwendungen			
<b>32</b>	<b>Summe Auszahlungen operative Gebarung</b>	<b>277.145,12</b>	<b>249.800,00</b>	<b>27.345,12</b>
<b>SA1</b>	<b>Saldo (1) Geldfluss aus der Operativen Gebarung (31 – 32)</b>	<b>239.633,91</b>	<b>108.500,00</b>	<b>131.133,91</b>
<b>331</b>	<b>Einzahlungen aus der Investitionstätigkeit</b>	<b>0,00</b>	<b>0,00</b>	<b>0,00</b>
3311	Einzahlungen aus der Veräußerung von immateriellem Vermögen			
3312	Einzahlungen aus der Veräußerung von Grundstücken und Grundstückeinrichtungen			
3313	Einzahlungen aus der Veräußerung von Gebäuden und Bauten			
3314	Einzahlungen aus der Veräußerung von technischen Anlagen, Fahrzeuge und Maschinen			
3315	Einzahlungen aus der Veräußerung von Amts-, Betriebs- und Geschäftsausstattung			
3316	Einzahlungen aus der Veräußerung von Kulturgütern			
3317	Einzahlungen aus der Veräußerung von Beteiligungen			
<b>332</b>	<b>Einzahlungen aus der Rückzahlung von Darlehen sowie gewährten Vorschüssen</b>	<b>0,00</b>	<b>0,00</b>	<b>0,00</b>
3321	Einzahlungen aus Darlehen an Träger des öffentlichen Rechts			
3322	Einzahlungen aus Darlehen an Beteiligungen			
3323	Einzahlungen aus Darlehen an Unternehmen und Haushalte			
3325	Einzahlungen aus Vorschüssen und Anzahlungen			
<b>333</b>	<b>Einzahlungen aus Kapitaltransfers</b>	<b>0,00</b>	<b>0,00</b>	<b>0,00</b>
3331	Kapitaltransferzahlungen von Trägern des öffentlichen Rechts			
3332	Kapitaltransferzahlungen von Beteiligungen			
3333	Kapitaltransferzahlungen von Unternehmen			
3334	Kapitaltransferzahlungen von Haushalten und Organisationen ohne Erwerbscharakter			
3335	Kapitaltransferzahlungen vom Ausland			
<b>33</b>	<b>Summe Einzahlungen investive Gebarung</b>	<b>0,00</b>	<b>0,00</b>	<b>0,00</b>
<b>341</b>	<b>Auszahlungen aus der Investitionstätigkeit</b>	<b>500.070,90</b>	<b>404.100,00</b>	<b>95.970,90</b>
3411	Auszahlungen für den Erwerb von immateriellem Vermögen			

## Straßen- und Wasserbau, Verkehr (Gruppe 6)

MVAG	Mittelverwendungs- und aufbringungsgruppen (1. und 2. Ebene)	RA 2022	VA 2022	RA - VA
3412	Auszahlungen für den Erwerb von Grundstücken und Grundstückseinrichtungen	496.958,81	400.000,00	96.958,81
3413	Auszahlungen für den Erwerb von Gebäuden und Bauten			
3414	Auszahlungen für den Erwerb von technischen Anlagen, Fahrzeuge und Maschinen	3.112,09	4.100,00	-987,91
3415	Auszahlungen für den Erwerb von Amts-, Betriebs- und Geschäftsausstattung			
3416	Auszahlungen für den Erwerb von Kulturgütern			
3417	Auszahlungen für den Erwerb von Beteiligungen			
<b>342</b>	<b>Auszahlungen von gewährten Darlehen sowie gewährten Vorschüssen</b>	<b>0,00</b>	<b>0,00</b>	<b>0,00</b>
3421	Auszahlung von Darlehen an Träger des öffentlichen Rechts			
3422	Auszahlung von Darlehen an Beteiligungen			
3423	Auszahlung von Darlehen an Unternehmen und Haushalte			
3425	Auszahlungen von Vorschüssen und Anzahlungen			
<b>343</b>	<b>Auszahlungen aus Kapitaltransfers</b>	<b>0,00</b>	<b>0,00</b>	<b>0,00</b>
3431	Kapitaltransferzahlungen an Träger des öffentlichen Rechts			
3432	Kapitaltransferzahlungen an Beteiligungen			
3433	Kapitaltransferzahlungen an Unternehmen (Finanzunternehmen)			
3434	Kapitaltransferzahlungen an Haushalte und Organisationen ohne Erwerbscharakter			
3435	Kapitaltransferzahlungen an das Ausland			
<b>34</b>	<b>Summe Auszahlungen investive Gebarung</b>	<b>500.070,90</b>	<b>404.100,00</b>	<b>95.970,90</b>
<b>SA2</b>	<b>Saldo (2) Geldfluss aus der Investiven Gebarung (33 – 34)</b>	<b>-500.070,90</b>	<b>-404.100,00</b>	<b>-95.970,90</b>
<b>SA3</b>	<b>Saldo (3) Nettofinanzierungssaldo (Saldo 1 + Saldo 2)</b>	<b>-260.436,99</b>	<b>-295.600,00</b>	<b>35.163,01</b>
<b>351</b>	<b>Einzahlungen aus der Aufnahme von Finanzschulden</b>	<b>0,00</b>	<b>75.000,00</b>	<b>-75.000,00</b>
3511	Einzahlungen aus empfangenen Darlehen von öffentlichen Körperschaften und Rechtsträgern			
3512	Einzahlungen aus empfangenen Darlehen von Beteiligungen			
3513	Einzahlungen aus empfangenen Darlehen von Unternehmen und privaten Haushalten			
3514	Einzahlungen aus Finanzschulden (Finanzunternehmen)		75.000,00	-75.000,00
<b>353</b>	<b>Einzahlungen infolge eines Kapitaltausch bei derivativen Finanzinstrumenten mit Grundgeschäft</b>	<b>0,00</b>	<b>0,00</b>	<b>0,00</b>
3530	Einzahlungen infolge eines Kapitaltausch bei derivativen Finanzinstrumenten mit Grundgeschäft			
<b>355</b>	<b>Einzahlungen aus dem Abgang von Finanzinstrumenten</b>	<b>0,00</b>	<b>0,00</b>	<b>0,00</b>
3550	Einzahlungen aus dem Abgang von Finanzinstrumenten			
<b>35</b>	<b>Summe Einzahlungen aus der Finanzierungstätigkeit</b>	<b>0,00</b>	<b>75.000,00</b>	<b>-75.000,00</b>
<b>361</b>	<b>Auszahlungen aus der Tilgung von Finanzschulden</b>	<b>104.906,64</b>	<b>104.900,00</b>	<b>6,64</b>

**Straßen- und Wasserbau, Verkehr (Gruppe 6)**

<b>MVAG</b>	<b>Mittelverwendungs- und aufbringungsgruppen (1. und 2. Ebene)</b>	<b>RA 2022</b>	<b>VA 2022</b>	<b>RA - VA</b>
3611	Auszahlungen aus empfangenen Darlehen von öffentlichen Körperschaften und Rechtsträgern			
3612	Auszahlungen aus empfangenen Darlehen von Beteiligungen			
3613	Auszahlungen aus empfangenen Darlehen von Unternehmen und privaten Haushalten			
3614	Auszahlungen aus Finanzschulden	104.906,64	104.900,00	6,64
3615	Auszahlung aus der Rückzahlung von Leasingverbindlichkeiten			
<b>363</b>	<b>Auszahlungen infolge eines Kapitaltausch bei derivativen Finanzinstrumenten mit Grundgeschäft</b>	<b>0,00</b>	<b>0,00</b>	<b>0,00</b>
3630	Auszahlungen infolge eines Kapitaltausch bei derivativen Finanzinstrumenten mit Grundgeschäft			
<b>365</b>	<b>Auszahlungen für den Erwerb von Finanzinstrumenten</b>	<b>0,00</b>	<b>0,00</b>	<b>0,00</b>
3650	Auszahlungen für den Erwerb von Finanzinstrumenten			
<b>36</b>	<b>Summe Auszahlungen aus der Finanzierungstätigkeit</b>	<b>104.906,64</b>	<b>104.900,00</b>	<b>6,64</b>
<b>SA4</b>	<b>Saldo (4) Geldfluss aus der Finanzierungstätigkeit (35 – 36)</b>	<b>-104.906,64</b>	<b>-29.900,00</b>	<b>-75.006,64</b>
<b>SA5</b>	<b>Saldo (5) Geldfluss aus der voranschlagswirksamen Gebarung (Saldo 3 + Saldo 4)</b>	<b>-365.343,63</b>	<b>-325.500,00</b>	<b>-39.843,63</b>

## Wirtschaftsförderung (Gruppe 7)

MVAG	Mittelverwendungs- und aufbringungsgruppen (1. und 2. Ebene)	RA 2022	VA 2022	RA - VA
<b>311</b>	<b>Einzahlungen aus der operativen Verwaltungstätigkeit</b>	<b>123,60</b>	<b>1.100,00</b>	<b>-976,40</b>
3111	Einzahlungen aus eigenen Abgaben			
3112	Einzahlungen aus Ertragsanteilen			
3113	Einzahlungen aus Gebühren			
3114	Einzahlungen aus Leistungen	123,60	1.000,00	-876,40
3115	Einzahlungen aus Besitz und wirtschaftlicher Tätigkeit			
3116	Einzahlungen aus Veräußerung von geringwertigen Wirtschaftsgütern (GWG) und sonstige Einzahlungen		100,00	-100,00
<b>312</b>	<b>Einzahlungen aus Transfers (ohne Kapitaltransfers)</b>	<b>454,40</b>	<b>0,00</b>	<b>454,40</b>
3121	Transferzahlungen von Trägern des öffentlichen Rechts	454,40		454,40
3122	Transferzahlungen von Beteiligten			
3123	Transferzahlungen von Unternehmen (inkl. Finanzunternehmen)			
3124	Transferzahlungen von Haushalte und Organisationen ohne Erwerbscharakter			
3125	Transferzahlungen vom Ausland			
3126	Investitions- und Tilgungszuschüsse zwischen Unternehmungen und Betrieben der Gebietskörperschaft und der Gebietskörperschaft			
<b>313</b>	<b>Einzahlungen aus Finanzerträgen</b>	<b>0,00</b>	<b>0,00</b>	<b>0,00</b>
3131	Einzahlungen aus Zinserträgen			
3133	Einzahlungen aus Gewinnentnahmen von marktbestimmten Betrieben			
3134	Sonstige Einzahlungen aus Finanzerträgen			
3135	Einzahlungen aus Dividenden/Gewinnausschüttungen			
<b>31</b>	<b>Summe Einzahlungen operative Gebarung</b>	<b>578,00</b>	<b>1.100,00</b>	<b>-522,00</b>
<b>321</b>	<b>Auszahlungen aus Personalaufwand</b>	<b>0,00</b>	<b>0,00</b>	<b>0,00</b>
3211	Auszahlungen für Personalaufwand Bezüge, Nebengebühren, und Mehrleistungsvergütungen)			
3212	Auszahlungen für gesetzliche und freiwillige Sozialaufwendungen			
3213	Auszahlungen aus sonstigem Personalaufwand			
<b>322</b>	<b>Auszahlungen aus Sachaufwand (ohne Transferaufwand)</b>	<b>11.645,29</b>	<b>11.000,00</b>	<b>645,29</b>
3221	Auszahlungen für Gebrauchs- und Verbrauchsgüter, Handelswaren			
3222	Auszahlungen für Verwaltungs- und Betriebsaufwand			
3223	Auszahlungen für Leasing- und Mietaufwand			
3224	Auszahlungen für Instandhaltung	11.645,29	11.000,00	645,29
3225	Sonstige Auszahlungen aus Sachaufwand			
<b>323</b>	<b>Auszahlungen aus Transfers (ohne Kapitaltransfers)</b>	<b>0,00</b>	<b>0,00</b>	<b>0,00</b>
3231	Transferzahlungen an Träger des öffentlichen Rechts			
3232	Transferzahlungen an Beteiligten			
3233	Transferzahlungen an Unternehmen (inkl. Finanzunternehmen)			

## Wirtschaftsförderung (Gruppe 7)

MVAG	Mittelverwendungs- und aufbringungsgruppen (1. und 2. Ebene)	RA 2022	VA 2022	RA - VA
3234	Transferzahlungen an Haushalte und Organisationen ohne Erwerbscharakter			
3235	Transferzahlungen an das Ausland			
3236	Investitions- und Tilgungszuschüsse zwischen Unternehmungen und Betrieben der Gebietskörperschaft und der Gebietskörperschaft			
<b>324</b>	<b>Auszahlungen aus Finanzaufwand</b>	<b>0,00</b>	<b>0,00</b>	<b>0,00</b>
3241	Auszahlungen für Zinsaufwand, für Finanzierungsleasing, für Forderungskauf, für Finanzschulden und derivative Finanzinstrumente			
3242	Auszahlungen für Zinsen aus derivativen Finanzinstrumenten ohne Grundgeschäft			
3243	Auszahlung aus Gewinnentnahmen von marktbestimmten Betrieben			
3244	Sonstige Auszahlungen aus Finanzaufwendungen			
<b>32</b>	<b>Summe Auszahlungen operative Gebarung</b>	<b>11.645,29</b>	<b>11.000,00</b>	<b>645,29</b>
<b>SA1</b>	<b>Saldo (1) Geldfluss aus der Operativen Gebarung (31 – 32)</b>	<b>-11.067,29</b>	<b>-9.900,00</b>	<b>-1.167,29</b>
<b>331</b>	<b>Einzahlungen aus der Investitionstätigkeit</b>	<b>0,00</b>	<b>0,00</b>	<b>0,00</b>
3311	Einzahlungen aus der Veräußerung von immateriellem Vermögen			
3312	Einzahlungen aus der Veräußerung von Grundstücken und Grundstückeinrichtungen			
3313	Einzahlungen aus der Veräußerung von Gebäuden und Bauten			
3314	Einzahlungen aus der Veräußerung von technischen Anlagen, Fahrzeuge und Maschinen			
3315	Einzahlungen aus der Veräußerung von Amts-, Betriebs- und Geschäftsausstattung			
3316	Einzahlungen aus der Veräußerung von Kulturgütern			
3317	Einzahlungen aus der Veräußerung von Beteiligungen			
<b>332</b>	<b>Einzahlungen aus der Rückzahlung von Darlehen sowie gewährten Vorschüssen</b>	<b>0,00</b>	<b>0,00</b>	<b>0,00</b>
3321	Einzahlungen aus Darlehen an Träger des öffentlichen Rechts			
3322	Einzahlungen aus Darlehen an Beteiligungen			
3323	Einzahlungen aus Darlehen an Unternehmen und Haushalte			
3325	Einzahlungen aus Vorschüssen und Anzahlungen			
<b>333</b>	<b>Einzahlungen aus Kapitaltransfers</b>	<b>0,00</b>	<b>0,00</b>	<b>0,00</b>
3331	Kapitaltransferzahlungen von Trägern des öffentlichen Rechts			
3332	Kapitaltransferzahlungen von Beteiligungen			
3333	Kapitaltransferzahlungen von Unternehmen			
3334	Kapitaltransferzahlungen von Haushalten und Organisationen ohne Erwerbscharakter			
3335	Kapitaltransferzahlungen vom Ausland			
<b>33</b>	<b>Summe Einzahlungen investive Gebarung</b>	<b>0,00</b>	<b>0,00</b>	<b>0,00</b>
<b>341</b>	<b>Auszahlungen aus der Investitionstätigkeit</b>	<b>0,00</b>	<b>0,00</b>	<b>0,00</b>
3411	Auszahlungen für den Erwerb von immateriellem Vermögen			

## Wirtschaftsförderung (Gruppe 7)

MVAG	Mittelverwendungs- und aufbringungsgruppen (1. und 2. Ebene)	RA 2022	VA 2022	RA - VA
3412	Auszahlungen für den Erwerb von Grundstücken und Grundstückseinrichtungen			
3413	Auszahlungen für den Erwerb von Gebäuden und Bauten			
3414	Auszahlungen für den Erwerb von technischen Anlagen, Fahrzeuge und Maschinen			
3415	Auszahlungen für den Erwerb von Amts-, Betriebs- und Geschäftsausstattung			
3416	Auszahlungen für den Erwerb von Kulturgütern			
3417	Auszahlungen für den Erwerb von Beteiligungen			
<b>342</b>	<b>Auszahlungen von gewährten Darlehen sowie gewährten Vorschüssen</b>	<b>0,00</b>	<b>0,00</b>	<b>0,00</b>
3421	Auszahlung von Darlehen an Träger des öffentlichen Rechts			
3422	Auszahlung von Darlehen an Beteiligungen			
3423	Auszahlung von Darlehen an Unternehmen und Haushalte			
3425	Auszahlungen von Vorschüssen und Anzahlungen			
<b>343</b>	<b>Auszahlungen aus Kapitaltransfers</b>	<b>0,00</b>	<b>0,00</b>	<b>0,00</b>
3431	Kapitaltransferzahlungen an Träger des öffentlichen Rechts			
3432	Kapitaltransferzahlungen an Beteiligungen			
3433	Kapitaltransferzahlungen an Unternehmen (Finanzunternehmen)			
3434	Kapitaltransferzahlungen an Haushalte und Organisationen ohne Erwerbscharakter			
3435	Kapitaltransferzahlungen an das Ausland			
<b>34</b>	<b>Summe Auszahlungen investive Gebarung</b>	<b>0,00</b>	<b>0,00</b>	<b>0,00</b>
<b>SA2</b>	<b>Saldo (2) Geldfluss aus der Investiven Gebarung (33 – 34)</b>	<b>0,00</b>	<b>0,00</b>	<b>0,00</b>
<b>SA3</b>	<b>Saldo (3) Nettofinanzierungssaldo (Saldo 1 + Saldo 2)</b>	<b>-11.067,29</b>	<b>-9.900,00</b>	<b>-1.167,29</b>
<b>351</b>	<b>Einzahlungen aus der Aufnahme von Finanzschulden</b>	<b>0,00</b>	<b>0,00</b>	<b>0,00</b>
3511	Einzahlungen aus empfangenen Darlehen von öffentlichen Körperschaften und Rechtsträgern			
3512	Einzahlungen aus empfangenen Darlehen von Beteiligungen			
3513	Einzahlungen aus empfangenen Darlehen von Unternehmen und privaten Haushalten			
3514	Einzahlungen aus Finanzschulden (Finanzunternehmen)			
<b>353</b>	<b>Einzahlungen infolge eines Kapitaltausch bei derivativen Finanzinstrumenten mit Grundgeschäft</b>	<b>0,00</b>	<b>0,00</b>	<b>0,00</b>
3530	Einzahlungen infolge eines Kapitaltausch bei derivativen Finanzinstrumenten mit Grundgeschäft			
<b>355</b>	<b>Einzahlungen aus dem Abgang von Finanzinstrumenten</b>	<b>0,00</b>	<b>0,00</b>	<b>0,00</b>
3550	Einzahlungen aus dem Abgang von Finanzinstrumenten			
<b>35</b>	<b>Summe Einzahlungen aus der Finanzierungstätigkeit</b>	<b>0,00</b>	<b>0,00</b>	<b>0,00</b>
<b>361</b>	<b>Auszahlungen aus der Tilgung von Finanzschulden</b>	<b>0,00</b>	<b>0,00</b>	<b>0,00</b>

**Wirtschaftsförderung (Gruppe 7)**

<b>MVAG</b>	<b>Mittelverwendungs- und aufbringungsgruppen (1. und 2. Ebene)</b>	<b>RA 2022</b>	<b>VA 2022</b>	<b>RA - VA</b>
3611	Auszahlungen aus empfangenen Darlehen von öffentlichen Körperschaften und Rechtsträgern			
3612	Auszahlungen aus empfangenen Darlehen von Beteiligungen			
3613	Auszahlungen aus empfangenen Darlehen von Unternehmen und privaten Haushalten			
3614	Auszahlungen aus Finanzschulden			
3615	Auszahlung aus der Rückzahlung von Leasingverbindlichkeiten			
<b>363</b>	<b>Auszahlungen infolge eines Kapitaltausch bei derivativen Finanzinstrumenten mit Grundgeschäft</b>	<b>0,00</b>	<b>0,00</b>	<b>0,00</b>
3630	Auszahlungen infolge eines Kapitaltausch bei derivativen Finanzinstrumenten mit Grundgeschäft			
<b>365</b>	<b>Auszahlungen für den Erwerb von Finanzinstrumenten</b>	<b>0,00</b>	<b>0,00</b>	<b>0,00</b>
3650	Auszahlungen für den Erwerb von Finanzinstrumenten			
<b>36</b>	<b>Summe Auszahlungen aus der Finanzierungstätigkeit</b>	<b>0,00</b>	<b>0,00</b>	<b>0,00</b>
<b>SA4</b>	<b>Saldo (4) Geldfluss aus der Finanzierungstätigkeit (35 – 36)</b>	<b>0,00</b>	<b>0,00</b>	<b>0,00</b>
<b>SA5</b>	<b>Saldo (5) Geldfluss aus der voranschlagswirksamen Gebarung (Saldo 3 + Saldo 4)</b>	<b>-11.067,29</b>	<b>-9.900,00</b>	<b>-1.167,29</b>

## Dienstleistungen (Gruppe 8)

MVAG	Mittelverwendungs- und aufbringungsgruppen (1. und 2. Ebene)	RA 2022	VA 2022	RA - VA
<b>311</b>	<b>Einzahlungen aus der operativen Verwaltungstätigkeit</b>	<b>2.461.519,67</b>	<b>2.051.900,00</b>	<b>409.619,67</b>
3111	Einzahlungen aus eigenen Abgaben		35.000,00	-35.000,00
3112	Einzahlungen aus Ertragsanteilen			
3113	Einzahlungen aus Gebühren	1.866.854,26	1.850.800,00	16.054,26
3114	Einzahlungen aus Leistungen	96.995,47	94.000,00	2.995,47
3115	Einzahlungen aus Besitz und wirtschaftlicher Tätigkeit	60.338,68	60.100,00	238,68
3116	Einzahlungen aus Veräußerung von geringwertigen Wirtschaftsgütern (GWG) und sonstige Einzahlungen	437.331,26	12.000,00	425.331,26
<b>312</b>	<b>Einzahlungen aus Transfers (ohne Kapitaltransfers)</b>	<b>6.190,00</b>	<b>4.100,00</b>	<b>2.090,00</b>
3121	Transferzahlungen von Trägern des öffentlichen Rechts	6.190,00	4.100,00	2.090,00
3122	Transferzahlungen von Beteiligten			
3123	Transferzahlungen von Unternehmen (inkl. Finanzunternehmen)			
3124	Transferzahlungen von Haushalte und Organisationen ohne Erwerbscharakter			
3125	Transferzahlungen vom Ausland			
3126	Investitions- und Tilgungszuschüsse zwischen Unternehmungen und Betrieben der Gebietskörperschaft und der Gebietskörperschaft			
<b>313</b>	<b>Einzahlungen aus Finanzerträgen</b>	<b>0,00</b>	<b>0,00</b>	<b>0,00</b>
3131	Einzahlungen aus Zinserträgen			
3133	Einzahlungen aus Gewinnentnahmen von marktbestimmten Betrieben			
3134	Sonstige Einzahlungen aus Finanzerträgen			
3135	Einzahlungen aus Dividenden/Gewinnausschüttungen			
<b>31</b>	<b>Summe Einzahlungen operative Gebarung</b>	<b>2.467.709,67</b>	<b>2.056.000,00</b>	<b>411.709,67</b>
<b>321</b>	<b>Auszahlungen aus Personalaufwand</b>	<b>788.446,88</b>	<b>795.000,00</b>	<b>-6.553,12</b>
3211	Auszahlungen für Personalaufwand Bezüge, Nebengebühren, und Mehrleistungsvergütungen)	615.457,92	621.900,00	-6.442,08
3212	Auszahlungen für gesetzliche und freiwillige Sozialaufwendungen	163.988,96	163.100,00	888,96
3213	Auszahlungen aus sonstigem Personalaufwand	9.000,00	10.000,00	-1.000,00
<b>322</b>	<b>Auszahlungen aus Sachaufwand (ohne Transferaufwand)</b>	<b>917.753,29</b>	<b>972.200,00</b>	<b>-54.446,71</b>
3221	Auszahlungen für Gebrauchs- und Verbrauchsgüter, Handelswaren	30.073,43	25.700,00	4.373,43
3222	Auszahlungen für Verwaltungs- und Betriebsaufwand	722.080,27	784.000,00	-61.919,73
3223	Auszahlungen für Leasing- und Mietaufwand	8.180,28	9.300,00	-1.119,72
3224	Auszahlungen für Instandhaltung	83.838,09	88.000,00	-4.161,91
3225	Sonstige Auszahlungen aus Sachaufwand	73.581,22	65.200,00	8.381,22
<b>323</b>	<b>Auszahlungen aus Transfers (ohne Kapitaltransfers)</b>	<b>402.789,64</b>	<b>398.000,00</b>	<b>4.789,64</b>
3231	Transferzahlungen an Träger des öffentlichen Rechts	402.789,64	398.000,00	4.789,64
3232	Transferzahlungen an Beteiligten			
3233	Transferzahlungen an Unternehmen (inkl. Finanzunternehmen)			

## Dienstleistungen (Gruppe 8)

MVAG	Mittelverwendungs- und aufbringungsgruppen (1. und 2. Ebene)	RA 2022	VA 2022	RA - VA
3234	Transferzahlungen an Haushalte und Organisationen ohne Erwerbscharakter			
3235	Transferzahlungen an das Ausland			
3236	Investitions- und Tilgungszuschüsse zwischen Unternehmungen und Betrieben der Gebietskörperschaft und der Gebietskörperschaft			
<b>324</b>	<b>Auszahlungen aus Finanzaufwand</b>	<b>2.326,78</b>	<b>2.900,00</b>	<b>-573,22</b>
3241	Auszahlungen für Zinsaufwand, für Finanzierungsleasing, für Forderungskauf, für Finanzschulden und derivative Finanzinstrumente	2.326,78	2.900,00	-573,22
3242	Auszahlungen für Zinsen aus derivativen Finanzinstrumenten ohne Grundgeschäft			
3243	Auszahlung aus Gewinnentnahmen von marktbestimmten Betrieben			
3244	Sonstige Auszahlungen aus Finanzaufwendungen			
<b>32</b>	<b>Summe Auszahlungen operative Gebarung</b>	<b>2.111.316,59</b>	<b>2.168.100,00</b>	<b>-56.783,41</b>
<b>SA1</b>	<b>Saldo (1) Geldfluss aus der Operativen Gebarung (31 – 32)</b>	<b>356.393,08</b>	<b>-112.100,00</b>	<b>468.493,08</b>
<b>331</b>	<b>Einzahlungen aus der Investitionstätigkeit</b>	<b>0,00</b>	<b>0,00</b>	<b>0,00</b>
3311	Einzahlungen aus der Veräußerung von immateriellem Vermögen			
3312	Einzahlungen aus der Veräußerung von Grundstücken und Grundstückeinrichtungen			
3313	Einzahlungen aus der Veräußerung von Gebäuden und Bauten			
3314	Einzahlungen aus der Veräußerung von technischen Anlagen, Fahrzeuge und Maschinen			
3315	Einzahlungen aus der Veräußerung von Amts-, Betriebs- und Geschäftsausstattung			
3316	Einzahlungen aus der Veräußerung von Kulturgütern			
3317	Einzahlungen aus der Veräußerung von Beteiligungen			
<b>332</b>	<b>Einzahlungen aus der Rückzahlung von Darlehen sowie gewährten Vorschüssen</b>	<b>0,00</b>	<b>0,00</b>	<b>0,00</b>
3321	Einzahlungen aus Darlehen an Träger des öffentlichen Rechts			
3322	Einzahlungen aus Darlehen an Beteiligungen			
3323	Einzahlungen aus Darlehen an Unternehmen und Haushalte			
3325	Einzahlungen aus Vorschüssen und Anzahlungen			
<b>333</b>	<b>Einzahlungen aus Kapitaltransfers</b>	<b>200.790,54</b>	<b>0,00</b>	<b>200.790,54</b>
3331	Kapitaltransferzahlungen von Trägern des öffentlichen Rechts	159.973,75		159.973,75
3332	Kapitaltransferzahlungen von Beteiligungen			
3333	Kapitaltransferzahlungen von Unternehmen			
3334	Kapitaltransferzahlungen von Haushalten und Organisationen ohne Erwerbscharakter	40.816,79		40.816,79
3335	Kapitaltransferzahlungen vom Ausland			
<b>33</b>	<b>Summe Einzahlungen investive Gebarung</b>	<b>200.790,54</b>	<b>0,00</b>	<b>200.790,54</b>
<b>341</b>	<b>Auszahlungen aus der Investitionstätigkeit</b>	<b>1.390.673,03</b>	<b>1.027.600,00</b>	<b>363.073,03</b>
3411	Auszahlungen für den Erwerb von immateriellem Vermögen			

## Dienstleistungen (Gruppe 8)

MVAG	Mittelverwendungs- und aufbringungsgruppen (1. und 2. Ebene)	RA 2022	VA 2022	RA - VA
3412	Auszahlungen für den Erwerb von Grundstücken und Grundstückseinrichtungen	74.808,88	205.000,00	-130.191,12
3413	Auszahlungen für den Erwerb von Gebäuden und Bauten	446,05	27.000,00	-26.553,95
3414	Auszahlungen für den Erwerb von technischen Anlagen, Fahrzeuge und Maschinen	1.308.172,28	795.600,00	512.572,28
3415	Auszahlungen für den Erwerb von Amts-, Betriebs- und Geschäftsausstattung	7.245,82		7.245,82
3416	Auszahlungen für den Erwerb von Kulturgütern			
3417	Auszahlungen für den Erwerb von Beteiligungen			
<b>342</b>	<b>Auszahlungen von gewährten Darlehen sowie gewährten Vorschüssen</b>	<b>0,00</b>	<b>0,00</b>	<b>0,00</b>
3421	Auszahlung von Darlehen an Träger des öffentlichen Rechts			
3422	Auszahlung von Darlehen an Beteiligungen			
3423	Auszahlung von Darlehen an Unternehmen und Haushalte			
3425	Auszahlungen von Vorschüssen und Anzahlungen			
<b>343</b>	<b>Auszahlungen aus Kapitaltransfers</b>	<b>0,00</b>	<b>0,00</b>	<b>0,00</b>
3431	Kapitaltransferzahlungen an Träger des öffentlichen Rechts			
3432	Kapitaltransferzahlungen an Beteiligungen			
3433	Kapitaltransferzahlungen an Unternehmen (Finanzunternehmen)			
3434	Kapitaltransferzahlungen an Haushalte und Organisationen ohne Erwerbscharakter			
3435	Kapitaltransferzahlungen an das Ausland			
<b>34</b>	<b>Summe Auszahlungen investive Gebarung</b>	<b>1.390.673,03</b>	<b>1.027.600,00</b>	<b>363.073,03</b>
<b>SA2</b>	<b>Saldo (2) Geldfluss aus der Investiven Gebarung (33 – 34)</b>	<b>-1.189.882,49</b>	<b>-1.027.600,00</b>	<b>-162.282,49</b>
<b>SA3</b>	<b>Saldo (3) Nettofinanzierungssaldo (Saldo 1 + Saldo 2)</b>	<b>-833.489,41</b>	<b>-1.139.700,00</b>	<b>306.210,59</b>
<b>351</b>	<b>Einzahlungen aus der Aufnahme von Finanzschulden</b>	<b>0,00</b>	<b>12.000,00</b>	<b>-12.000,00</b>
3511	Einzahlungen aus empfangenen Darlehen von öffentlichen Körperschaften und Rechtsträgern			
3512	Einzahlungen aus empfangenen Darlehen von Beteiligungen			
3513	Einzahlungen aus empfangenen Darlehen von Unternehmen und privaten Haushalten			
3514	Einzahlungen aus Finanzschulden (Finanzunternehmen)		12.000,00	-12.000,00
<b>353</b>	<b>Einzahlungen infolge eines Kapitaltausch bei derivativen Finanzinstrumenten mit Grundgeschäft</b>	<b>0,00</b>	<b>0,00</b>	<b>0,00</b>
3530	Einzahlungen infolge eines Kapitaltausch bei derivativen Finanzinstrumenten mit Grundgeschäft			
<b>355</b>	<b>Einzahlungen aus dem Abgang von Finanzinstrumenten</b>	<b>0,00</b>	<b>0,00</b>	<b>0,00</b>
3550	Einzahlungen aus dem Abgang von Finanzinstrumenten			
<b>35</b>	<b>Summe Einzahlungen aus der Finanzierungstätigkeit</b>	<b>0,00</b>	<b>12.000,00</b>	<b>-12.000,00</b>
<b>361</b>	<b>Auszahlungen aus der Tilgung von Finanzschulden</b>	<b>149.081,47</b>	<b>149.600,00</b>	<b>-518,53</b>

**Dienstleistungen (Gruppe 8)**

<b>MVAG</b>	<b>Mittelverwendungs- und aufbringungsgruppen (1. und 2. Ebene)</b>	<b>RA 2022</b>	<b>VA 2022</b>	<b>RA - VA</b>
3611	Auszahlungen aus empfangenen Darlehen von öffentlichen Körperschaften und Rechtsträgern	73.953,90	74.000,00	-46,10
3612	Auszahlungen aus empfangenen Darlehen von Beteiligungen			
3613	Auszahlungen aus empfangenen Darlehen von Unternehmen und privaten Haushalten			
3614	Auszahlungen aus Finanzschulden	75.127,57	75.600,00	-472,43
3615	Auszahlung aus der Rückzahlung von Leasingverbindlichkeiten			
<b>363</b>	<b>Auszahlungen infolge eines Kapitaltausch bei derivativen Finanzinstrumenten mit Grundgeschäft</b>	<b>0,00</b>	<b>0,00</b>	<b>0,00</b>
3630	Auszahlungen infolge eines Kapitaltausch bei derivativen Finanzinstrumenten mit Grundgeschäft			
<b>365</b>	<b>Auszahlungen für den Erwerb von Finanzinstrumenten</b>	<b>0,00</b>	<b>0,00</b>	<b>0,00</b>
3650	Auszahlungen für den Erwerb von Finanzinstrumenten			
<b>36</b>	<b>Summe Auszahlungen aus der Finanzierungstätigkeit</b>	<b>149.081,47</b>	<b>149.600,00</b>	<b>-518,53</b>
<b>SA4</b>	<b>Saldo (4) Geldfluss aus der Finanzierungstätigkeit (35 – 36)</b>	<b>-149.081,47</b>	<b>-137.600,00</b>	<b>-11.481,47</b>
<b>SA5</b>	<b>Saldo (5) Geldfluss aus der voranschlagswirksamen Gebarung (Saldo 3 + Saldo 4)</b>	<b>-982.570,88</b>	<b>-1.277.300,00</b>	<b>294.729,12</b>

## Finanzwirtschaft (Gruppe 9)

MVAG	Mittelverwendungs- und aufbringungsgruppen (1. und 2. Ebene)	RA 2022	VA 2022	RA - VA
<b>311</b>	<b>Einzahlungen aus der operativen Verwaltungstätigkeit</b>	<b>5.185.277,76</b>	<b>4.683.800,00</b>	<b>501.477,76</b>
3111	Einzahlungen aus eigenen Abgaben	1.360.867,53	1.147.600,00	213.267,53
3112	Einzahlungen aus Ertragsanteilen	3.749.835,01	3.460.800,00	289.035,01
3113	Einzahlungen aus Gebühren			
3114	Einzahlungen aus Leistungen	1.662,59	1.600,00	62,59
3115	Einzahlungen aus Besitz und wirtschaftlicher Tätigkeit			
3116	Einzahlungen aus Veräußerung von geringwertigen Wirtschaftsgütern (GWG) und sonstige Einzahlungen	72.912,63	73.800,00	-887,37
<b>312</b>	<b>Einzahlungen aus Transfers (ohne Kapitaltransfers)</b>	<b>606.946,68</b>	<b>356.500,00</b>	<b>250.446,68</b>
3121	Transferzahlungen von Trägern des öffentlichen Rechts	606.946,68	356.500,00	250.446,68
3122	Transferzahlungen von Beteiligten			
3123	Transferzahlungen von Unternehmen (inkl. Finanzunternehmen)			
3124	Transferzahlungen von Haushalte und Organisationen ohne Erwerbscharakter			
3125	Transferzahlungen vom Ausland			
3126	Investitions- und Tilgungszuschüsse zwischen Unternehmungen und Betrieben der Gebietskörperschaft und der Gebietskörperschaft			
<b>313</b>	<b>Einzahlungen aus Finanzerträgen</b>	<b>186,43</b>	<b>100,00</b>	<b>86,43</b>
3131	Einzahlungen aus Zinserträgen	186,43	100,00	86,43
3133	Einzahlungen aus Gewinnentnahmen von marktbestimmten Betrieben			
3134	Sonstige Einzahlungen aus Finanzerträgen			
3135	Einzahlungen aus Dividenden/Gewinnausschüttungen			
<b>31</b>	<b>Summe Einzahlungen operative Gebarung</b>	<b>5.792.410,87</b>	<b>5.040.400,00</b>	<b>752.010,87</b>
<b>321</b>	<b>Auszahlungen aus Personalaufwand</b>	<b>383.066,84</b>	<b>456.200,00</b>	<b>-73.133,16</b>
3211	Auszahlungen für Personalaufwand Bezüge, Nebengebühren, und Mehrleistungsvergütungen)	335.930,45	415.500,00	-79.569,55
3212	Auszahlungen für gesetzliche und freiwillige Sozialaufwendungen	44.292,39	38.700,00	5.592,39
3213	Auszahlungen aus sonstigem Personalaufwand	2.844,00	2.000,00	844,00
<b>322</b>	<b>Auszahlungen aus Sachaufwand (ohne Transferaufwand)</b>	<b>678.577,04</b>	<b>39.900,00</b>	<b>638.677,04</b>
3221	Auszahlungen für Gebrauchs- und Verbrauchsgüter, Handelswaren	3.541,46	3.400,00	141,46
3222	Auszahlungen für Verwaltungs- und Betriebsaufwand			
3223	Auszahlungen für Leasing- und Mietaufwand			
3224	Auszahlungen für Instandhaltung			
3225	Sonstige Auszahlungen aus Sachaufwand	675.035,58	36.500,00	638.535,58
<b>323</b>	<b>Auszahlungen aus Transfers (ohne Kapitaltransfers)</b>	<b>0,00</b>	<b>0,00</b>	<b>0,00</b>
3231	Transferzahlungen an Träger des öffentlichen Rechts			
3232	Transferzahlungen an Beteiligten			
3233	Transferzahlungen an Unternehmen (inkl. Finanzunternehmen)			

## Finanzwirtschaft (Gruppe 9)

MVAG	Mittelverwendungs- und aufbringungsgruppen (1. und 2. Ebene)	RA 2022	VA 2022	RA - VA
3234	Transferzahlungen an Haushalte und Organisationen ohne Erwerbscharakter			
3235	Transferzahlungen an das Ausland			
3236	Investitions- und Tilgungszuschüsse zwischen Unternehmungen und Betrieben der Gebietskörperschaft und der Gebietskörperschaft			
<b>324</b>	<b>Auszahlungen aus Finanzaufwand</b>	<b>11.689,02</b>	<b>10.900,00</b>	<b>789,02</b>
3241	Auszahlungen für Zinsaufwand, für Finanzierungsleasing, für Forderungskauf, für Finanzschulden und derivative Finanzinstrumente	1.507,80	1.500,00	7,80
3242	Auszahlungen für Zinsen aus derivativen Finanzinstrumenten ohne Grundgeschäft			
3243	Auszahlung aus Gewinnentnahmen von marktbestimmten Betrieben			
3244	Sonstige Auszahlungen aus Finanzaufwendungen	10.181,22	9.400,00	781,22
<b>32</b>	<b>Summe Auszahlungen operative Gebarung</b>	<b>1.073.332,90</b>	<b>507.000,00</b>	<b>566.332,90</b>
<b>SA1</b>	<b>Saldo (1) Geldfluss aus der Operativen Gebarung (31 – 32)</b>	<b>4.719.077,97</b>	<b>4.533.400,00</b>	<b>185.677,97</b>
<b>331</b>	<b>Einzahlungen aus der Investitionstätigkeit</b>	<b>0,00</b>	<b>0,00</b>	<b>0,00</b>
3311	Einzahlungen aus der Veräußerung von immateriellem Vermögen			
3312	Einzahlungen aus der Veräußerung von Grundstücken und Grundstückeinrichtungen			
3313	Einzahlungen aus der Veräußerung von Gebäuden und Bauten			
3314	Einzahlungen aus der Veräußerung von technischen Anlagen, Fahrzeuge und Maschinen			
3315	Einzahlungen aus der Veräußerung von Amts-, Betriebs- und Geschäftsausstattung			
3316	Einzahlungen aus der Veräußerung von Kulturgütern			
3317	Einzahlungen aus der Veräußerung von Beteiligungen			
<b>332</b>	<b>Einzahlungen aus der Rückzahlung von Darlehen sowie gewährten Vorschüssen</b>	<b>0,00</b>	<b>0,00</b>	<b>0,00</b>
3321	Einzahlungen aus Darlehen an Träger des öffentlichen Rechts			
3322	Einzahlungen aus Darlehen an Beteiligungen			
3323	Einzahlungen aus Darlehen an Unternehmen und Haushalte			
3325	Einzahlungen aus Vorschüssen und Anzahlungen			
<b>333</b>	<b>Einzahlungen aus Kapitaltransfers</b>	<b>0,00</b>	<b>0,00</b>	<b>0,00</b>
3331	Kapitaltransferzahlungen von Trägern des öffentlichen Rechts			
3332	Kapitaltransferzahlungen von Beteiligungen			
3333	Kapitaltransferzahlungen von Unternehmen			
3334	Kapitaltransferzahlungen von Haushalten und Organisationen ohne Erwerbscharakter			
3335	Kapitaltransferzahlungen vom Ausland			
<b>33</b>	<b>Summe Einzahlungen investive Gebarung</b>	<b>0,00</b>	<b>0,00</b>	<b>0,00</b>
<b>341</b>	<b>Auszahlungen aus der Investitionstätigkeit</b>	<b>0,00</b>	<b>1.000,00</b>	<b>-1.000,00</b>
3411	Auszahlungen für den Erwerb von immateriellem Vermögen			

## Finanzwirtschaft (Gruppe 9)

MVAG	Mittelverwendungs- und aufbringungsgruppen (1. und 2. Ebene)	RA 2022	VA 2022	RA - VA
3412	Auszahlungen für den Erwerb von Grundstücken und Grundstückseinrichtungen			
3413	Auszahlungen für den Erwerb von Gebäuden und Bauten			
3414	Auszahlungen für den Erwerb von technischen Anlagen, Fahrzeuge und Maschinen			
3415	Auszahlungen für den Erwerb von Amts-, Betriebs- und Geschäftsausstattung		1.000,00	-1.000,00
3416	Auszahlungen für den Erwerb von Kulturgütern			
3417	Auszahlungen für den Erwerb von Beteiligungen			
<b>342</b>	<b>Auszahlungen von gewährten Darlehen sowie gewährten Vorschüssen</b>	<b>0,00</b>	<b>0,00</b>	<b>0,00</b>
3421	Auszahlung von Darlehen an Träger des öffentlichen Rechts			
3422	Auszahlung von Darlehen an Beteiligungen			
3423	Auszahlung von Darlehen an Unternehmen und Haushalte			
3425	Auszahlungen von Vorschüssen und Anzahlungen			
<b>343</b>	<b>Auszahlungen aus Kapitaltransfers</b>	<b>0,00</b>	<b>0,00</b>	<b>0,00</b>
3431	Kapitaltransferzahlungen an Träger des öffentlichen Rechts			
3432	Kapitaltransferzahlungen an Beteiligungen			
3433	Kapitaltransferzahlungen an Unternehmen (Finanzunternehmen)			
3434	Kapitaltransferzahlungen an Haushalte und Organisationen ohne Erwerbscharakter			
3435	Kapitaltransferzahlungen an das Ausland			
<b>34</b>	<b>Summe Auszahlungen investive Gebarung</b>	<b>0,00</b>	<b>1.000,00</b>	<b>-1.000,00</b>
<b>SA2</b>	<b>Saldo (2) Geldfluss aus der Investiven Gebarung (33 – 34)</b>	<b>0,00</b>	<b>-1.000,00</b>	<b>1.000,00</b>
<b>SA3</b>	<b>Saldo (3) Nettofinanzierungssaldo (Saldo 1 + Saldo 2)</b>	<b>4.719.077,97</b>	<b>4.532.400,00</b>	<b>186.677,97</b>
<b>351</b>	<b>Einzahlungen aus der Aufnahme von Finanzschulden</b>	<b>0,00</b>	<b>0,00</b>	<b>0,00</b>
3511	Einzahlungen aus empfangenen Darlehen von öffentlichen Körperschaften und Rechtsträgern			
3512	Einzahlungen aus empfangenen Darlehen von Beteiligungen			
3513	Einzahlungen aus empfangenen Darlehen von Unternehmen und privaten Haushalten			
3514	Einzahlungen aus Finanzschulden (Finanzunternehmen)			
<b>353</b>	<b>Einzahlungen infolge eines Kapitaltausch bei derivativen Finanzinstrumenten mit Grundgeschäft</b>	<b>0,00</b>	<b>0,00</b>	<b>0,00</b>
3530	Einzahlungen infolge eines Kapitaltausch bei derivativen Finanzinstrumenten mit Grundgeschäft			
<b>355</b>	<b>Einzahlungen aus dem Abgang von Finanzinstrumenten</b>	<b>0,00</b>	<b>0,00</b>	<b>0,00</b>
3550	Einzahlungen aus dem Abgang von Finanzinstrumenten			
<b>35</b>	<b>Summe Einzahlungen aus der Finanzierungstätigkeit</b>	<b>0,00</b>	<b>0,00</b>	<b>0,00</b>
<b>361</b>	<b>Auszahlungen aus der Tilgung von Finanzschulden</b>	<b>0,00</b>	<b>0,00</b>	<b>0,00</b>

## Finanzwirtschaft (Gruppe 9)

MVAG	Mittelverwendungs- und aufbringungsgruppen (1. und 2. Ebene)	RA 2022	VA 2022	RA - VA
3611	Auszahlungen aus empfangenen Darlehen von öffentlichen Körperschaften und Rechtsträgern			
3612	Auszahlungen aus empfangenen Darlehen von Beteiligungen			
3613	Auszahlungen aus empfangenen Darlehen von Unternehmen und privaten Haushalten			
3614	Auszahlungen aus Finanzschulden			
3615	Auszahlung aus der Rückzahlung von Leasingverbindlichkeiten			
<b>363</b>	<b>Auszahlungen infolge eines Kapitaltausch bei derivativen Finanzinstrumenten mit Grundgeschäft</b>	<b>0,00</b>	<b>0,00</b>	<b>0,00</b>
3630	Auszahlungen infolge eines Kapitaltausch bei derivativen Finanzinstrumenten mit Grundgeschäft			
<b>365</b>	<b>Auszahlungen für den Erwerb von Finanzinstrumenten</b>	<b>0,00</b>	<b>0,00</b>	<b>0,00</b>
3650	Auszahlungen für den Erwerb von Finanzinstrumenten			
<b>36</b>	<b>Summe Auszahlungen aus der Finanzierungstätigkeit</b>	<b>0,00</b>	<b>0,00</b>	<b>0,00</b>
<b>SA4</b>	<b>Saldo (4) Geldfluss aus der Finanzierungstätigkeit (35 – 36)</b>	<b>0,00</b>	<b>0,00</b>	<b>0,00</b>
<b>SA5</b>	<b>Saldo (5) Geldfluss aus der voranschlagswirksamen Gebarung (Saldo 3 + Saldo 4)</b>	<b>4.719.077,97</b>	<b>4.532.400,00</b>	<b>186.677,97</b>

Vermögenshaushalt (Anlage 1c)



AKTIVA		Code	Endbestand 31.12.2021	Endbestand 31.12.2022	Veränderung
<b>A</b>	<b>Langfristiges Vermögen</b>	<b>10</b>	<b>28.820.116,57</b>	<b>30.048.352,13</b>	<b>1.228.235,56</b>
<b>A.I</b>	<b>Immaterielle Vermögenswerte</b>	<b>101</b>	<b>15.722,77</b>	<b>13.169,06</b>	<b>-2.553,71</b>
A.I.1	Immaterielle Vermögenswerte	1010	15.722,77	13.169,06	-2.553,71
<b>A.II</b>	<b>Sachanlagen</b>	<b>102</b>	<b>28.797.768,24</b>	<b>30.034.133,07</b>	<b>1.236.364,83</b>
A.II.1	Grundstücke, Grundstückseinrichtungen und Infrastruktur	1021	19.819.277,92	21.090.662,81	1.271.384,89
A.II.2	Gebäude und Bauten	1022	5.784.624,63	5.648.872,36	-135.752,27
A.II.3	Wasser- und Abwasserbauten und -anlagen	1023	46.656,11	88.118,88	41.462,77
A.II.4	Sonderanlagen	1024	2.917.913,48	2.868.567,30	-49.346,18
A.II.5	Technische Anlagen, Fahrzeuge und Maschinen	1025	33.586,26	34.369,66	783,40
A.II.6	Amts-, Betriebs- und Geschäftsausstattung	1026	174.669,94	284.363,38	109.693,44
A.II.7	Kulturgüter	1027	21.039,90	19.178,68	-1.861,22
A.II.8	Geleistete Anzahlungen für Anlagen und Anlagen in Bau	1028	0,00	0,00	0,00
<b>A.III</b>	<b>Aktive Finanzinstrumente/Langfristiges Finanzvermögen</b>	<b>103</b>	<b>0,00</b>	<b>0,00</b>	<b>0,00</b>
A.III.1	Bis zur Endfälligkeit gehaltene Finanzinstrumente	1031	0,00	0,00	0,00
A.III.2	Zur Veräußerung verfügbare Finanzinstrumente	1032	0,00	0,00	0,00
A.III.3	Partizipations- und Hybridkapital	1033	0,00	0,00	0,00
A.III.4	Derivative Finanzinstrumente ohne Grundgeschäft	1034	0,00	0,00	0,00
<b>A.IV</b>	<b>Beteiligungen</b>	<b>104</b>	<b>0,00</b>	<b>0,00</b>	<b>0,00</b>
A.IV.1	Beteiligungen an verbundenen Unternehmen	1041	0,00	0,00	0,00
A.IV.2	Beteiligungen an assoziierten Unternehmen	1042	0,00	0,00	0,00
A.IV.3	Sonstige Beteiligungen	1043	0,00	0,00	0,00
A.IV.4	Verwaltete Einrichtungen, die der Kontrolle unterliegen	1044	0,00	0,00	0,00
<b>A.V</b>	<b>Langfristige Forderungen</b>	<b>106</b>	<b>6.625,56</b>	<b>1.050,00</b>	<b>-5.575,56</b>
A.V.1	Langfristige Forderungen aus Lieferungen und Leistungen	1061	0,00	0,00	0,00
A.V.2	Langfristige Forderungen aus gewährten Darlehen	1062	0,00	0,00	0,00
A.V.3	Sonstige langfristige Forderungen	1063	6.625,56	1.050,00	-5.575,56

AKTIVA		Code	Endbestand 31.12.2021	Endbestand 31.12.2022	Veränderung
<b>B</b>	<b>Kurzfristiges Vermögen</b>	<b>11</b>	<b>612.075,76</b>	<b>271.362,31</b>	<b>-340.713,45</b>
<b>B.I</b>	<b>Kurzfristige Forderungen</b>	<b>113</b>	<b>127.569,13</b>	<b>119.057,70</b>	<b>-8.511,43</b>
B.I.1	Kurzfristige Forderungen aus Lieferungen und Leistungen	1131	23.394,44	27.138,14	3.743,70
B.I.2	Kurzfristige Forderungen aus Abgaben	1132	58.240,27	69.284,74	11.044,47
B.I.3	Sonstige kurzfristige Forderungen	1133	0,00	0,00	0,00
B.I.4	Sonstige kurzfristige Forderungen (nicht voranschlagswirksame Gebarung)	1134	45.934,42	22.634,82	-23.299,60
<b>B.II</b>	<b>Vorräte</b>	<b>114</b>	<b>0,00</b>	<b>0,00</b>	<b>0,00</b>
B.II.1	Vorräte	1141	0,00	0,00	0,00
B.II.2	Gegebene Anzahlungen auf Vorräte	1142	0,00	0,00	0,00
<b>B.III</b>	<b>Liquide Mittel</b>	<b>115</b>	<b>484.506,63</b>	<b>152.304,61</b>	<b>-332.202,02</b>
B.III.1	Kassa, Bankguthaben, Schecks	1151	484.506,63	152.304,61	-332.202,02
B.III.2	Zahlungsmittelreserven	1152	0,00	0,00	0,00
<b>B.IV</b>	<b>Aktive Finanzinstrumente/Kurzfristiges Finanzvermögen</b>	<b>116</b>	<b>0,00</b>	<b>0,00</b>	<b>0,00</b>
B.IV.1	Aktive Finanzinstrumente/Kurzfristiges Finanzvermögen	1160	0,00	0,00	0,00
<b>B.V</b>	<b>Aktive Rechnungsabgrenzung</b>	<b>117</b>	<b>0,00</b>	<b>0,00</b>	<b>0,00</b>
B.V.1	Aktive Rechnungsabgrenzung	1170	0,00	0,00	0,00
<b>Summe Aktiva (10 + 11)</b>			<b>29.432.192,33</b>	<b>30.319.714,44</b>	<b>887.522,11</b>

PASSIVA		Code	Endbestand 31.12.2021	Endbestand 31.12.2022	Veränderung
<b>C</b>	<b>Nettovermögen (Ausgleichsposten)</b>	<b>12</b>	<b>23.090.162,77</b>	<b>24.475.956,81</b>	<b>1.385.794,04</b>
<b>C.I</b>	<b>Saldo der Eröffnungsbilanz</b>	<b>121</b>	<b>13.151.480,96</b>	<b>13.151.480,96</b>	<b>0,00</b>
C.I.1	Saldo der Eröffnungsbilanz	1210	13.151.480,96	13.151.480,96	0,00
<b>C.II</b>	<b>Kumuliertes Nettoergebnis</b>	<b>122</b>	<b>1.171.451,81</b>	<b>2.557.245,85</b>	<b>1.385.794,04</b>
C.II.1	Kumuliertes Nettoergebnis	1220	1.171.451,81	2.557.245,85	1.385.794,04
<b>C.III</b>	<b>Haushaltsrücklagen</b>	<b>123</b>	<b>8.767.230,00</b>	<b>8.767.230,00</b>	<b>0,00</b>
C.III.1	Haushaltsrücklagen	1230	8.767.230,00	8.767.230,00	0,00
<b>C.IV</b>	<b>Neubewertungsrücklagen (Umbewertungskonto)</b>	<b>124</b>	<b>0,00</b>	<b>0,00</b>	<b>0,00</b>
C.IV.1	Neubewertungsrücklagen (Umbewertungskonto)	1240	0,00	0,00	0,00
<b>C.V</b>	<b>Fremdwährungsumrechnungsrücklagen</b>	<b>125</b>	<b>0,00</b>	<b>0,00</b>	<b>0,00</b>
C.V.1	Fremdwährungsumrechnungsrücklagen	1250	0,00	0,00	0,00
<b>D</b>	<b>Sonderposten Investitionszuschüsse (Kapitaltransfers)</b>	<b>13</b>	<b>2.270.038,80</b>	<b>2.402.994,00</b>	<b>132.955,20</b>
<b>D.I</b>	<b>Investitionszuschüsse</b>	<b>131</b>	<b>2.270.038,80</b>	<b>2.402.994,00</b>	<b>132.955,20</b>
D.I.1	Investitionszuschüsse von Trägern öffentlichen Rechts	1311	1.311.787,22	1.411.893,24	100.106,02
D.I.2	Investitionszuschüsse von Beteiligungen	1312	0,00	0,00	0,00
D.I.3	Investitionszuschüsse von übrigen	1313	958.251,58	991.100,76	32.849,18
<b>E</b>	<b>Langfristige Fremdmittel</b>	<b>14</b>	<b>3.601.584,22</b>	<b>3.042.687,05</b>	<b>-558.897,17</b>
<b>E.I</b>	<b>Langfristige Finanzschulden, netto</b>	<b>141</b>	<b>3.204.696,94</b>	<b>2.707.328,39</b>	<b>-497.368,55</b>
E.I.1	Langfristige Finanzschulden	1411	3.204.696,94	2.707.328,39	-497.368,55
E.I.2	Langfristige Forderungen aus derivativen Finanzinstrumenten mit Grundgeschäft (-)	1412	0,00	0,00	0,00
E.I.3	Langfristige Verbindlichkeiten aus derivativen Finanzinstrumenten mit Grundgeschäft	1413	0,00	0,00	0,00
<b>E.II</b>	<b>Langfristige Verbindlichkeiten</b>	<b>142</b>	<b>0,00</b>	<b>0,00</b>	<b>0,00</b>
E.II.1	Langfristige Verbindlichkeiten aus Lieferungen und Leistungen	1421	0,00	0,00	0,00
E.II.2	Leasingverbindlichkeiten	1422	0,00	0,00	0,00
E.II.3	Sonstige langfristige Verbindlichkeiten	1423	0,00	0,00	0,00

PASSIVA		Code	Endbestand 31.12.2021	Endbestand 31.12.2022	Veränderung
<b>E.III</b>	<b>Langfristige Rückstellungen</b>	<b>143</b>	<b>396.887,28</b>	<b>335.358,66</b>	<b>-61.528,62</b>
E.III.1	Rückstellungen für Abfertigungen	1431	296.541,21	222.559,23	-73.981,98
E.III.2	Rückstellungen für Jubiläumszuwendungen	1432	100.346,07	112.799,43	12.453,36
E.III.3	Rückstellungen für Haftungen	1433	0,00	0,00	0,00
E.III.4	Rückstellungen für Sanierungen von Altlasten	1434	0,00	0,00	0,00
E.III.5	Rückstellungen für Pensionen	1435	0,00	0,00	0,00
E.III.6	Sonstige langfristige Rückstellungen	1436	0,00	0,00	0,00
<b>F</b>	<b>Kurzfristige Fremdmittel</b>	<b>15</b>	<b>470.406,54</b>	<b>398.076,58</b>	<b>-72.329,96</b>
<b>F.I</b>	<b>Kurzfristige Finanzschulden, netto</b>	<b>151</b>	<b>0,00</b>	<b>0,00</b>	<b>0,00</b>
F.I.1	Kurzfristige Finanzschulden	1511	0,00	0,00	0,00
F.I.2	Kurzfristige Forderungen aus derivativen Finanzinstrumenten mit Grundgeschäft (-)	1512	0,00	0,00	0,00
F.I.3	Kurzfristige Verbindlichkeiten aus derivativen Finanzinstrumenten mit Grundgeschäft	1513	0,00	0,00	0,00
<b>F.II</b>	<b>Kurzfristige Verbindlichkeiten</b>	<b>152</b>	<b>470.406,54</b>	<b>398.076,58</b>	<b>-72.329,96</b>
F.II.1	Kurzfristige Verbindlichkeiten aus Lieferungen und Leistungen	1521	334.634,75	239.289,62	-95.345,13
F.II.2	Kurzfristige Verbindlichkeiten aus Abgaben	1522	0,00	0,00	0,00
F.II.3	Sonstige kurzfristige Verbindlichkeiten	1523	0,00	0,00	0,00
F.II.4	Sonstige kurzfristige Verbindlichkeiten (nicht voranschlagswirksame Gebarung)	1524	135.771,79	158.786,96	23.015,17
<b>F.III</b>	<b>Kurzfristige Rückstellungen</b>	<b>153</b>	<b>0,00</b>	<b>0,00</b>	<b>0,00</b>
F.III.1	Rückstellungen für Prozesskosten	1531	0,00	0,00	0,00
F.III.2	Rückstellungen für ausstehende Rechnungen	1532	0,00	0,00	0,00
F.III.3	Rückstellungen für nicht konsumierte Urlaube	1533	0,00	0,00	0,00
F.III.4	Sonstige kurzfristige Rückstellungen	1534	0,00	0,00	0,00
<b>F.IV</b>	<b>Passive Rechnungsabgrenzung</b>	<b>154</b>	<b>0,00</b>	<b>0,00</b>	<b>0,00</b>
F.IV.1	Passive Rechnungsabgrenzung	1540	0,00	0,00	0,00
<b>Summe Passiva (12 + 13 + 14 + 15)</b>			<b>29.432.192,33</b>	<b>30.319.714,44</b>	<b>887.522,11</b>

Haushaltspotential\_kumulativ



**Rechnungsabschluss 2022**

Marktgemeinde Mauerbach

**Haushaltspotential (aufbauend auf der Ergebnisrechnung)**

MVAG	Mittelverwendungs- und -aufbringungsgruppen	Mittelaufbringung	Mittelverwendung	Saldo
211	Erträge aus der operativen Verwaltungstätigkeit	8.347.608,23		
212	Erträge aus Transfers	1.230.665,10		
213	Finanzerträge	186,43		
Summe Erträge (SU 21)		<b>9.578.459,76</b>		
2117	Nicht finanzierungswirksame operative Erträge (Auflösung von Rückstellungen und Aktivierte Eigenleistungen)	-169.673,49		
2127	Nicht finanzierungswirksamer Transferertrag (Auflösung von Investitionszuschüssen)	-67.835,34		
2136	Sonstige nicht finanzierungswirksame Finanzerträge (Auflösung von RS Bewertung von Beteiligungen und aktiven Finanzinstrumenten)			
Nicht finanzwirksame Erträge		<b>-237.508,83</b>		
Finanzwirksame Erträge		<b>9.340.950,93</b>		
221	Personalaufwand		2.152.590,14	
222	Sachaufwand (ohne Transferaufwand)		3.887.739,16	
223	Transferaufwand (laufende Transfers und Kapitaltransfers)		2.095.217,89	
224	Finanzaufwand		57.118,53	
Summe Aufwendungen (SU 22)			<b>8.192.665,72</b>	
2214	Nicht finanzierungswirksamer Personalaufwand (Dotierung RS für Abfertigungen, Jubiläum u. nicht konsumierte Urlaube)		-108.144,87	
2226	Nicht finanzierungswirksamer Sachaufwand (inkl. Abschreibungen, Dotierung von RS Prozess, ausstehende Rechnungen)		-726.911,72	
2237	Nicht finanzierungswirksamer Transferaufwand (Dotierungen von RS f. Pensionen)			
2245	Nicht finanzierungswirksamer Finanzaufwand (Wertberichtigungen zu Finanzinstrumenten, Aufwendungen aus der Bewertung von Beteiligungen)			
Nicht finanzwirksame Aufwendungen			<b>-835.056,59</b>	
Finanzwirksame Aufwendungen			<b>7.357.609,13</b>	
Finanzwirksames Ergebnis		<b>9.340.950,93</b>	<b>7.357.609,13</b>	<b>1.983.341,80</b>

**Rechnungsabschluss 2022**

Marktgemeinde Mauerbach

**Haushaltspotential (aufbauend auf der Ergebnisrechnung)**

MVAG	Mittelverwendungs- und -aufbringungsgruppen	Mittelaufbringung	Mittelverwendung	Saldo
332	Einzahlungen aus der Rückzahlung von Darlehen sowie gewährten Vorschüssen (ohne 3325 mit Projektcode - Anzahlungen)	600,00		
1141	Vorräte ( - Veränderung)			
1142	Gegebene Anzahlungen auf Vorräte ( - Veränderung)			
1540	Passive Rechnungsabgrenzung Einzahlungen der Kontengruppe 000-089, die keinem Projekt mit Projektcode 1 zugeordnet sind Einzahlungen der Kontengruppe 30, die keinem Projekt mit Projektcode 1 zugeordnet sind - Erträge der Kontogruppe 80 mit Projektcode 1	40.816,79		
2301	Entnahmen von Rücklagen endfälliger Darlehen (Kontengruppe 893)			
Jährliche wiederkehrende Einzahlungen		<b>41.416,79</b>		
36	Auszahlungen aus der Finanzierungstätigkeit (ohne Projektcode 1)		497.368,55	
2401	Zuweisung an Rücklagen endfälliger Darlehen (Kontengruppe 793)			
342	Auszahlungen von gewährten Darlehen sowie gewährten Vorschüssen (ohne 3425 mit Projektcode - Anzahlungen)		1.000,00	
1141	Vorräte ( + Veränderung)			
1142	Gegebene Anzahlungen auf Vorräte ( + Veränderung)			
1170	Aktive Rechnungsabgrenzung Auszahlungen (Investitionen) der Kontengruppe 000-083, die keinem Projekt mit Projektcode 1 zugeordnet sind		58.584,20	
Jährliche wiederkehrende Auszahlungen			<b>556.952,75</b>	
	Kontengruppe 871, KT der Ergebnisrechnung, mit Projektcode (BZ)	-400.000,00		
Summe Kapitaltransfers der Ergebnisrechnung		<b>-400.000,00</b>		
Jährliches Haushaltspotential		<b>8.982.367,72</b>	<b>7.914.561,88</b>	<b>1.067.805,84</b>
	Jährliches Haushaltspotential	1.067.805,84		
	kumuliertes Haushaltspotential zum 31.12.2021 (Vorjahr)	59.800,28		
Verfügbares Haushaltspotential		<b>1.127.606,12</b>		

**Rechnungsabschluss 2022**

Marktgemeinde Mauerbach

**Haushaltspotential (aufbauend auf der Ergebnisrechnung)**

<b>MVAG</b>	<b>Mittelverwendungs- und -aufbringungsgruppen</b>	<b>Mittelaufbringung</b>	<b>Mittelverwendung</b>	<b>Saldo</b>
informativ	im verfügbaren Haushaltspotential enthaltene Bedarfszuweisungen zur Liquiditätssteigerung aus Kontogruppe 871, KT der Ergebnisrechnung ohne Projektcode			
informativ	tatsächlicher Liquiditätsbedarf ohne Rücklagenauflösung (Abgang)	1.127.606,12		
2401	Zuweisung an Haushaltsrücklagen (Kontengruppe 794)			
2401	Zuweisung an Haushaltsrücklagen (Kontengruppe 795)			
Jährliche Aufwände für Rücklagen			<b>0,00</b>	
2301	Entnahmen von Haushaltsrücklagen (Kontengruppe 894)			
2301	Entnahmen von Haushaltsrücklagen (Kontengruppe 895)			
Jährliche RL-Erträge f. Investitionen (finanzw.)		<b>0,00</b>		
Endbestand kumuliertes Haushaltspotential		<b>1.127.606,12</b>	<b>0,00</b>	<b>1.127.606,12</b>
- Zuweisungen und Umbuchungen an investive Vorhaben				632.285,75
+ Rückführungen und Umbuchungen von investiven Vorhaben				
Endstand kumuliertes Haushaltspotential nach Berücksichtigung von Zuweisungen und Rückführungen investive Vorhaben				<b>495.320,37</b>



Ergebnis- und Finanzierungsrechnung Detailnachweis



	MVAG	MVAG	VCQU	Ergebnisrechnung			Finanzierungsrechnung			
				EH	FH		RA 2022	VA 2022	RA - VA	RA 2022
<b>0 Vertretungskörper und allgemeine Verwaltung</b>										
<b>00</b>	<b>Gewählte Gemeindeorgane</b>									
<b>000</b>	<b>Gewählte Gemeindeorgane</b>									
<b>000000</b>	<b>Gewählte Gemeindeorgane</b>									
<b>Operative Gebarung</b>										
<b>SU 21 / 31</b>	<b>Summe Erträge / Einzahlungen operative Gebarung</b>			<b>0,00</b>	<b>0,00</b>	<b>0,00</b>	<b>0,00</b>	<b>0,00</b>	<b>0,00</b>	<b>0,00</b>
1/000000-582000	Sonstige Dienstgeberbeiträge zur sozialen Sicherheit	2212	3212	20	12.215,86	12.300,00	-84,14	12.215,86	12.300,00	-84,14
1/000000-670000	Versicherungen-DGB Soziale Sicherheit	2222	3222	24	555,68	600,00	-44,32	555,68	600,00	-44,32
1/000000-721000	Bezüge der Organe	2225	3225	22	180.040,07	181.500,00	-1.459,93	180.040,07	181.500,00	-1.459,93
1/000000-757000	Schulung der Gemeindefunktionäre	2234	3234	27	8.823,20	8.900,00	-76,80	8.823,20	8.900,00	-76,80
<b>SU 22 / 32</b>	<b>Summe Aufwendungen / Auszahlungen operative Gebarung</b>				<b>201.634,81</b>	<b>203.300,00</b>	<b>-1.665,19</b>	<b>201.634,81</b>	<b>203.300,00</b>	<b>-1.665,19</b>
<b>SA 0 / SA 1</b>	<b>(0) Nettoergebnis (21 - 22) / (1) Geldfluss operative Gebarung (31 - 32)</b>				<b>-201.634,81</b>	<b>-203.300,00</b>	<b>1.665,19</b>	<b>-201.634,81</b>	<b>-203.300,00</b>	<b>1.665,19</b>
<b>SU 23</b>	<b>Summe Haushaltsrücklagen</b>				<b>0,00</b>	<b>0,00</b>	<b>0,00</b>	<b>0,00</b>	<b>0,00</b>	<b>0,00</b>
<b>SA00</b>	<b>Nettoergebnis nach Zuw./Entn. Haushaltsrücklagen (Saldo 0 +/- SU23)</b>				<b>-201.634,81</b>	<b>-203.300,00</b>	<b>1.665,19</b>			
<b>Investive Gebarung</b>										
<b>SU 33</b>	<b>Summe Einzahlungen investive Gebarung</b>							<b>0,00</b>	<b>0,00</b>	<b>0,00</b>
<b>SU 34</b>	<b>Summe Auszahlungen investive Gebarung</b>							<b>0,00</b>	<b>0,00</b>	<b>0,00</b>
<b>SA2</b>	<b>Saldo (2) Geldfluss aus der Investiven Gebarung (33 - 34)</b>							<b>0,00</b>	<b>0,00</b>	<b>0,00</b>
<b>SA3</b>	<b>Saldo (3) Nettofinanzierungssaldo (Saldo 1 + Saldo 2)</b>							<b>-201.634,81</b>	<b>-203.300,00</b>	<b>1.665,19</b>
<b>Finanzierungstätigkeit</b>										
<b>SU 35</b>	<b>Summe Einzahlungen aus der Finanzierungstätigkeit</b>							<b>0,00</b>	<b>0,00</b>	<b>0,00</b>
<b>SU 36</b>	<b>Summe Auszahlungen aus der Finanzierungstätigkeit</b>							<b>0,00</b>	<b>0,00</b>	<b>0,00</b>
<b>SA4</b>	<b>Saldo (4) Geldfluss aus der Finanzierungstätigkeit (35 - 36)</b>							<b>0,00</b>	<b>0,00</b>	<b>0,00</b>
<b>SA5</b>	<b>Saldo (5) Geldfluss aus der voranschlagswirksamen Gebarung (Saldo 3 + Saldo 4)</b>							<b>-201.634,81</b>	<b>-203.300,00</b>	<b>1.665,19</b>
<b>01</b>	<b>Hauptverwaltung</b>									
<b>010</b>	<b>Zentralamt</b>									
<b>010000</b>	<b>Gemeindeamt</b>									
<b>Operative Gebarung</b>										
2/010000+817000	Erträge aus der Auflösung von sonstigen Rückstellungen	2117			13.633,32		13.633,32			
6/010000+829910	Zuführung aus der operativen Gebarung	2116	3116	1 18	79.031,15		79.031,15	79.031,15		79.031,15
2/010000+861100	Zinszuschüsse des Landes	2121	3121	15	7.517,51	7.500,00	17,51	7.517,51	7.500,00	17,51

		MVAG			Ergebnisrechnung			Finanzierungsrechnung		
		EH	FH	VCQU	RA 2022	VA 2022	RA - VA	RA 2022	VA 2022	RA - VA
2/010000+863000	Lfd. Transferzahlungen v. sonst.Trägern d.öffentl. Rechts	2121	3121	15	6.000,00	6.000,00		6.000,00	6.000,00	
<b>SU 21 / 31</b>	<b>Summe Erträge / Einzahlungen operative Gebarung</b>				<b>106.181,98</b>	<b>13.500,00</b>	<b>92.681,98</b>	<b>92.548,66</b>	<b>13.500,00</b>	<b>79.048,66</b>
1/010000-400000	Anschaffungen - GWG	2221	3221	23	1.778,56	500,00	1.278,56	1.778,56	500,00	1.278,56
1/010000-454000	Reinigungsmittel	2221	3221	23	2.625,98	1.100,00	1.525,98	2.625,98	1.100,00	1.525,98
1/010000-456000	Schreib-, Zeichen- u. sonst. Büromaterial	2221	3221	23	8.893,24	6.900,00	1.993,24	8.893,82	6.900,00	1.993,82
1/010000-457000	Druckwerke	2221	3221	23	1.610,30	1.700,00	-89,70	1.470,82	1.700,00	-229,18
1/010000-459000	sonstige Verbrauchsgüter	2221	3221	23	551,26	700,00	-148,74	551,26	700,00	-148,74
1/010000-510000	Geldbezüge der VB der Verwaltung	2211	3211	20	88.632,99	86.000,00	2.632,99	88.632,99	86.000,00	2.632,99
1/010000-511000	Geldbezüge der VB in handwerklicher Verwendung	2211	3211	20	32.077,32	31.700,00	377,32	32.077,32	31.700,00	377,32
1/010000-565000	Mehrleistungsvergütungen	2211	3211	20	3.954,68	4.000,00	-45,32	3.954,68	4.000,00	-45,32
1/010000-569000	sonstige Nebengebühren	2211	3211	20	4.164,45	4.800,00	-635,55	4.164,45	4.800,00	-635,55
1/010000-580000	DGB für Familienbeihilfen	2212	3212	20	3.979,81	4.000,00	-20,19	3.979,81	4.000,00	-20,19
1/010000-582000	sonstige DGB zur sozialen Sicherheit	2212	3212	20	25.412,55	25.100,00	312,55	25.412,55	25.100,00	312,55
1/010000-582001	Abfertigung (Auslagerungsversicherung)	2212	3212	20	22.780,04	23.500,00	-719,96	22.780,04	23.500,00	-719,96
1/010000-582100	MV-Kasse	2212	3212	20	1.671,44	1.600,00	71,44	1.671,44	1.600,00	71,44
1/010000-592000	Dotierung von Rückstellungen für Jubiläumswendungen	2214			6.110,32		6.110,32			
1/010000-600000	Strom	2222	3222	24	4.475,87	3.900,00	575,87	4.382,06	3.900,00	482,06
1/010000-600100	Gas (Heizung)	2222	3222	24	4.209,24	6.000,00	-1.790,76	4.209,24	6.000,00	-1.790,76
1/010000-614000	Instandhaltung von Gebäuden und Bauten	2224	3224	24	538,42	1.000,00	-461,58	538,42	1.000,00	-461,58
1/010000-618000	Instandhaltung von sonst. Anlagen	2224	3224	24	14.816,10	13.500,00	1.316,10	15.631,30	13.500,00	2.131,30
1/010000-630000	Porto	2222	3222	24	14.462,89	14.000,00	462,89	14.462,89	14.000,00	462,89
1/010000-631000	Telefon, Telefax, Internet	2222	3222	24	3.816,91	4.000,00	-183,09	3.816,91	4.000,00	-183,09
1/010000-670000	Versicherungen	2222	3222	24	9.043,67	9.100,00	-56,33	9.043,67	9.100,00	-56,33
1/010000-680000	Planmäßige Abschreibung	2226			81.359,84	77.300,00	4.059,84			
1/010000-700100	Miete Telefonanlage	2223	3223	24	871,80	900,00	-28,20	871,80	900,00	-28,20
1/010000-710000	öffentliche Abgaben	2225	3225	24	875,56	400,00	475,56	875,56	400,00	475,56
1/010000-723000	Amtspauschalien und Repräsentationsausgaben	2225	3225	24		400,00	-400,00		400,00	-400,00
1/010000-724000	Reisegebühren	2225	3225	24	460,04	700,00	-239,96	460,04	700,00	-239,96
1/010000-728000	sicherheitstechnische Betreuung	2225	3225	24	2.737,94	2.900,00	-162,06	2.737,94	2.900,00	-162,06
1/010000-728300	Grundreinigung	2225	3225	24	3.593,58	2.100,00	1.493,58	3.593,58	2.100,00	1.493,58
<b>SU 22 / 32</b>	<b>Summe Aufwendungen / Auszahlungen operative Gebarung</b>				<b>345.504,80</b>	<b>327.800,00</b>	<b>17.704,80</b>	<b>258.617,13</b>	<b>250.500,00</b>	<b>8.117,13</b>
<b>SA 0 / SA 1</b>	<b>(0) Nettoergebnis (21 - 22) / (1) Geldfluss operative Gebarung (31 - 32)</b>				<b>-239.322,82</b>	<b>-314.300,00</b>	<b>74.977,18</b>	<b>-166.068,47</b>	<b>-237.000,00</b>	<b>70.931,53</b>
<b>SU 23</b>	<b>Summe Haushaltsrücklagen</b>				<b>0,00</b>	<b>0,00</b>	<b>0,00</b>	<b>0,00</b>	<b>0,00</b>	<b>0,00</b>
<b>SA00</b>	<b>Nettoergebnis nach Zuw./Entn. Haushaltsrücklagen (Saldo 0 +/- SU23)</b>				<b>-239.322,82</b>	<b>-314.300,00</b>	<b>74.977,18</b>			

		MVAG	MVAG	VCQU	Ergebnisrechnung			Finanzierungsrechnung		
		EH	FH		RA 2022	VA 2022	RA - VA	RA 2022	VA 2022	RA - VA
<b>Investive Gebarung</b>										
<b>SU 33</b>	<b>Summe Einzahlungen investive Gebarung</b>							<b>0,00</b>	<b>0,00</b>	<b>0,00</b>
1/010000-042000	Amtsausstattung		3415	2 41				1.425,15	900,00	525,15
5/010000-042000	Amts-, Betriebs- und Geschäftsausstattung		3415	1 41				79.031,15	150.000,00	-70.968,85
1/010000-070000	Software und Lizenz		3411	2 42					15.500,00	-15.500,00
<b>SU 34</b>	<b>Summe Auszahlungen investive Gebarung</b>							<b>80.456,30</b>	<b>166.400,00</b>	<b>-85.943,70</b>
<b>SA2</b>	<b>Saldo (2) Geldfluss aus der Investiven Gebarung (33 – 34)</b>							<b>-80.456,30</b>	<b>-166.400,00</b>	<b>85.943,70</b>
<b>SA3</b>	<b>Saldo (3) Nettofinanzierungssaldo (Saldo 1 + Saldo 2)</b>							<b>-246.524,77</b>	<b>-403.400,00</b>	<b>156.875,23</b>
<b>Finanzierungstätigkeit</b>										
6/010000+346000	Investitionsdarlehen von Finanzunternehmen		3514	1 55					300.000,00	-300.000,00
<b>SU 35</b>	<b>Summe Einzahlungen aus der Finanzierungstätigkeit</b>							<b>0,00</b>	<b>300.000,00</b>	<b>-300.000,00</b>
<b>SU 36</b>	<b>Summe Auszahlungen aus der Finanzierungstätigkeit</b>							<b>0,00</b>	<b>0,00</b>	<b>0,00</b>
<b>SA4</b>	<b>Saldo (4) Geldfluss aus der Finanzierungstätigkeit (35 – 36)</b>							<b>0,00</b>	<b>300.000,00</b>	<b>-300.000,00</b>
<b>SA5</b>	<b>Saldo (5) Geldfluss aus der voranschlagswirksamen Gebarung (Saldo 3 + Saldo 4)</b>							<b>-246.524,77</b>	<b>-103.400,00</b>	<b>-143.124,77</b>
<b>010200</b>	<b>Gemeindeamt</b>									
<b>Operative Gebarung</b>										
6/010200+829910	Zuführung aus der operativen Gebarung	2116	3116	1 18	10.712,13		10.712,13	10.712,13		10.712,13
<b>SU 21 / 31</b>	<b>Summe Erträge / Einzahlungen operative Gebarung</b>				<b>10.712,13</b>	<b>0,00</b>	<b>10.712,13</b>	<b>10.712,13</b>	<b>0,00</b>	<b>10.712,13</b>
<b>SU 22 / 32</b>	<b>Summe Aufwendungen / Auszahlungen operative Gebarung</b>				<b>0,00</b>	<b>0,00</b>	<b>0,00</b>	<b>0,00</b>	<b>0,00</b>	<b>0,00</b>
<b>SA 0 / SA 1</b>	<b>(0) Nettoergebnis (21 - 22) / (1) Geldfluss operative Gebarung (31 – 32)</b>				<b>10.712,13</b>	<b>0,00</b>	<b>10.712,13</b>	<b>10.712,13</b>	<b>0,00</b>	<b>10.712,13</b>
<b>SU 23</b>	<b>Summe Haushaltsrücklagen</b>				<b>0,00</b>	<b>0,00</b>	<b>0,00</b>	<b>0,00</b>	<b>0,00</b>	<b>0,00</b>
<b>SA00</b>	<b>Nettoergebnis nach Zuw./Entn. Haushaltsrücklagen (Saldo 0 +/- SU23)</b>				<b>10.712,13</b>	<b>0,00</b>	<b>10.712,13</b>			
<b>Investive Gebarung</b>										
<b>SU 33</b>	<b>Summe Einzahlungen investive Gebarung</b>							<b>0,00</b>	<b>0,00</b>	<b>0,00</b>
5/010200-010001	Gebäude und Bauten		3413	1 40				10.712,13	15.000,00	-4.287,87
<b>SU 34</b>	<b>Summe Auszahlungen investive Gebarung</b>							<b>10.712,13</b>	<b>15.000,00</b>	<b>-4.287,87</b>
<b>SA2</b>	<b>Saldo (2) Geldfluss aus der Investiven Gebarung (33 – 34)</b>							<b>-10.712,13</b>	<b>-15.000,00</b>	<b>4.287,87</b>
<b>SA3</b>	<b>Saldo (3) Nettofinanzierungssaldo (Saldo 1 + Saldo 2)</b>							<b>0,00</b>	<b>-15.000,00</b>	<b>15.000,00</b>
<b>Finanzierungstätigkeit</b>										
6/010200+346000	Investitionsdarlehen von Finanzunternehmen		3514	1 55					15.000,00	-15.000,00
<b>SU 35</b>	<b>Summe Einzahlungen aus der Finanzierungstätigkeit</b>							<b>0,00</b>	<b>15.000,00</b>	<b>-15.000,00</b>
<b>SU 36</b>	<b>Summe Auszahlungen aus der Finanzierungstätigkeit</b>							<b>0,00</b>	<b>0,00</b>	<b>0,00</b>
<b>SA4</b>	<b>Saldo (4) Geldfluss aus der Finanzierungstätigkeit (35 – 36)</b>							<b>0,00</b>	<b>15.000,00</b>	<b>-15.000,00</b>

		MVAG	MVAG	VCQU	Ergebnisrechnung			Finanzierungsrechnung		
		EH	FH		RA 2022	VA 2022	RA - VA	RA 2022	VA 2022	RA - VA
<b>SA5</b>	<b>Saldo (5) Geldfluss aus der voranschlagswirksamen Gebarung (Saldo 3 + Saldo 4)</b>							<b>0,00</b>	<b>0,00</b>	<b>0,00</b>
<b>015</b>	<b>Pressestelle, Amtsblatt und Öffentlichkeitsarbeit</b>									
<b>015000</b>	<b>Pressest., Amtsblatt u. Öffentlichkeitsarbeit</b>									
<b>Operative Gebarung</b>										
2/015000+816000	Einnahmen von Inseraten Gemeindezeitung	2114	3114	13	14.361,38	15.000,00	-638,62	14.695,88	15.000,00	-304,12
2/015000+816100	Werbeabgabe	2114	3114	13	719,87	600,00	119,87	734,81	600,00	134,81
<b>SU 21 / 31</b>	<b>Summe Erträge / Einzahlungen operative Gebarung</b>				<b>15.081,25</b>	<b>15.600,00</b>	<b>-518,75</b>	<b>15.430,69</b>	<b>15.600,00</b>	<b>-169,31</b>
1/015000-457000	Gemeindezeitung-Amtsblatt	2221	3221	23	25.873,84	20.000,00	5.873,84	23.871,04	20.000,00	3.871,04
1/015000-723000	Bürgerinformationen	2225	3225	24	604,54	1.500,00	-895,46	787,34	1.500,00	-712,66
<b>SU 22 / 32</b>	<b>Summe Aufwendungen / Auszahlungen operative Gebarung</b>				<b>26.478,38</b>	<b>21.500,00</b>	<b>4.978,38</b>	<b>24.658,38</b>	<b>21.500,00</b>	<b>3.158,38</b>
<b>SA 0 / SA 1</b>	<b>(0) Nettoergebnis (21 - 22) / (1) Geldfluss operative Gebarung (31 - 32)</b>				<b>-11.397,13</b>	<b>-5.900,00</b>	<b>-5.497,13</b>	<b>-9.227,69</b>	<b>-5.900,00</b>	<b>-3.327,69</b>
<b>SU 23</b>	<b>Summe Haushaltsrücklagen</b>				<b>0,00</b>	<b>0,00</b>	<b>0,00</b>	<b>0,00</b>	<b>0,00</b>	<b>0,00</b>
<b>SA00</b>	<b>Nettoergebnis nach Zuw./Entn. Haushaltsrücklagen (Saldo 0 +/- SU23)</b>				<b>-11.397,13</b>	<b>-5.900,00</b>	<b>-5.497,13</b>			
<b>Investive Gebarung</b>										
<b>SU 33</b>	<b>Summe Einzahlungen investive Gebarung</b>							<b>0,00</b>	<b>0,00</b>	<b>0,00</b>
<b>SU 34</b>	<b>Summe Auszahlungen investive Gebarung</b>							<b>0,00</b>	<b>0,00</b>	<b>0,00</b>
<b>SA2</b>	<b>Saldo (2) Geldfluss aus der Investiven Gebarung (33 - 34)</b>							<b>0,00</b>	<b>0,00</b>	<b>0,00</b>
<b>SA3</b>	<b>Saldo (3) Nettofinanzierungssaldo (Saldo 1 + Saldo 2)</b>							<b>-9.227,69</b>	<b>-5.900,00</b>	<b>-3.327,69</b>
<b>Finanzierungstätigkeit</b>										
<b>SU 35</b>	<b>Summe Einzahlungen aus der Finanzierungstätigkeit</b>							<b>0,00</b>	<b>0,00</b>	<b>0,00</b>
<b>SU 36</b>	<b>Summe Auszahlungen aus der Finanzierungstätigkeit</b>							<b>0,00</b>	<b>0,00</b>	<b>0,00</b>
<b>SA4</b>	<b>Saldo (4) Geldfluss aus der Finanzierungstätigkeit (35 - 36)</b>							<b>0,00</b>	<b>0,00</b>	<b>0,00</b>
<b>SA5</b>	<b>Saldo (5) Geldfluss aus der voranschlagswirksamen Gebarung (Saldo 3 + Saldo 4)</b>							<b>-9.227,69</b>	<b>-5.900,00</b>	<b>-3.327,69</b>
<b>019</b>	<b>Repräsentation</b>									
<b>019000</b>	<b>Repräsentationen</b>									
<b>Operative Gebarung</b>										
2/019000+816200	Kostenersätze BGM-Exkursion	2114	3114	13		500,00	-500,00		500,00	-500,00
<b>SU 21 / 31</b>	<b>Summe Erträge / Einzahlungen operative Gebarung</b>				<b>0,00</b>	<b>500,00</b>	<b>-500,00</b>	<b>0,00</b>	<b>500,00</b>	<b>-500,00</b>
1/019000-723000	Repräsentationsausgaben	2225	3225	24	3.874,13	4.000,00	-125,87	3.688,20	4.000,00	-311,80
1/019000-723100	BGM-Exkursion	2225	3225	24		500,00	-500,00		500,00	-500,00
1/019000-723200	Repräsentationsausgaben Vizebürgermeister	2225	3225	24		400,00	-400,00		400,00	-400,00
<b>SU 22 / 32</b>	<b>Summe Aufwendungen / Auszahlungen operative Gebarung</b>				<b>3.874,13</b>	<b>4.900,00</b>	<b>-1.025,87</b>	<b>3.688,20</b>	<b>4.900,00</b>	<b>-1.211,80</b>
<b>SA 0 / SA 1</b>	<b>(0) Nettoergebnis (21 - 22) / (1) Geldfluss operative Gebarung (31 - 32)</b>				<b>-3.874,13</b>	<b>-4.400,00</b>	<b>525,87</b>	<b>-3.688,20</b>	<b>-4.400,00</b>	<b>711,80</b>
<b>SU 23</b>	<b>Summe Haushaltsrücklagen</b>				<b>0,00</b>	<b>0,00</b>	<b>0,00</b>	<b>0,00</b>	<b>0,00</b>	<b>0,00</b>

		MVAG MVAG VCQU			Ergebnisrechnung			Finanzierungsrechnung		
		EH	FH		RA 2022	VA 2022	RA - VA	RA 2022	VA 2022	RA - VA
<b>SA00</b>	<b>Nettoergebnis nach Zuw./Entn. Haushaltsrücklagen (Saldo 0 +/- SU23)</b>				<b>-3.874,13</b>	<b>-4.400,00</b>	<b>525,87</b>			
<b>Investive Gebarung</b>										
<b>SU 33</b>	<b>Summe Einzahlungen investive Gebarung</b>							<b>0,00</b>	<b>0,00</b>	<b>0,00</b>
<b>SU 34</b>	<b>Summe Auszahlungen investive Gebarung</b>							<b>0,00</b>	<b>0,00</b>	<b>0,00</b>
<b>SA2</b>	<b>Saldo (2) Geldfluss aus der Investiven Gebarung (33 – 34)</b>							<b>0,00</b>	<b>0,00</b>	<b>0,00</b>
<b>SA3</b>	<b>Saldo (3) Nettofinanzierungssaldo (Saldo 1 + Saldo 2)</b>							<b>-3.688,20</b>	<b>-4.400,00</b>	<b>711,80</b>
<b>Finanzierungstätigkeit</b>										
<b>SU 35</b>	<b>Summe Einzahlungen aus der Finanzierungstätigkeit</b>							<b>0,00</b>	<b>0,00</b>	<b>0,00</b>
<b>SU 36</b>	<b>Summe Auszahlungen aus der Finanzierungstätigkeit</b>							<b>0,00</b>	<b>0,00</b>	<b>0,00</b>
<b>SA4</b>	<b>Saldo (4) Geldfluss aus der Finanzierungstätigkeit (35 – 36)</b>							<b>0,00</b>	<b>0,00</b>	<b>0,00</b>
<b>SA5</b>	<b>Saldo (5) Geldfluss aus der voranschlagswirksamen Gebarung (Saldo 3 + Saldo 4)</b>							<b>-3.688,20</b>	<b>-4.400,00</b>	<b>711,80</b>
<b>02 Hauptverwaltung</b>										
<b>020 Rechtsamt</b>										
<b>020000 Rechtsamt</b>										
<b>Operative Gebarung</b>										
2/020000+816000	Kostenersätze Einforderung bei Gericht	2114	3114	13		500,00	-500,00		500,00	-500,00
<b>SU 21 / 31</b>	<b>Summe Erträge / Einzahlungen operative Gebarung</b>				<b>0,00</b>	<b>500,00</b>	<b>-500,00</b>	<b>0,00</b>	<b>500,00</b>	<b>-500,00</b>
1/020000-728000	Anwalt-Exekutionsgebühren	2225	3225	24	11.416,08	14.000,00	-2.583,92	11.416,08	14.000,00	-2.583,92
<b>SU 22 / 32</b>	<b>Summe Aufwendungen / Auszahlungen operative Gebarung</b>				<b>11.416,08</b>	<b>14.000,00</b>	<b>-2.583,92</b>	<b>11.416,08</b>	<b>14.000,00</b>	<b>-2.583,92</b>
<b>SA 0 / SA 1</b>	<b>(0) Nettoergebnis (21 - 22) / (1) Geldfluss operative Gebarung (31 – 32)</b>				<b>-11.416,08</b>	<b>-13.500,00</b>	<b>2.083,92</b>	<b>-11.416,08</b>	<b>-13.500,00</b>	<b>2.083,92</b>
<b>SU 23</b>	<b>Summe Haushaltsrücklagen</b>				<b>0,00</b>	<b>0,00</b>	<b>0,00</b>	<b>0,00</b>	<b>0,00</b>	<b>0,00</b>
<b>SA00</b>	<b>Nettoergebnis nach Zuw./Entn. Haushaltsrücklagen (Saldo 0 +/- SU23)</b>				<b>-11.416,08</b>	<b>-13.500,00</b>	<b>2.083,92</b>			
<b>Investive Gebarung</b>										
<b>SU 33</b>	<b>Summe Einzahlungen investive Gebarung</b>							<b>0,00</b>	<b>0,00</b>	<b>0,00</b>
<b>SU 34</b>	<b>Summe Auszahlungen investive Gebarung</b>							<b>0,00</b>	<b>0,00</b>	<b>0,00</b>
<b>SA2</b>	<b>Saldo (2) Geldfluss aus der Investiven Gebarung (33 – 34)</b>							<b>0,00</b>	<b>0,00</b>	<b>0,00</b>
<b>SA3</b>	<b>Saldo (3) Nettofinanzierungssaldo (Saldo 1 + Saldo 2)</b>							<b>-11.416,08</b>	<b>-13.500,00</b>	<b>2.083,92</b>
<b>Finanzierungstätigkeit</b>										
<b>SU 35</b>	<b>Summe Einzahlungen aus der Finanzierungstätigkeit</b>							<b>0,00</b>	<b>0,00</b>	<b>0,00</b>
<b>SU 36</b>	<b>Summe Auszahlungen aus der Finanzierungstätigkeit</b>							<b>0,00</b>	<b>0,00</b>	<b>0,00</b>
<b>SA4</b>	<b>Saldo (4) Geldfluss aus der Finanzierungstätigkeit (35 – 36)</b>							<b>0,00</b>	<b>0,00</b>	<b>0,00</b>
<b>SA5</b>	<b>Saldo (5) Geldfluss aus der voranschlagswirksamen Gebarung (Saldo 3 + Saldo 4)</b>							<b>-11.416,08</b>	<b>-13.500,00</b>	<b>2.083,92</b>

		MVAG			Ergebnisrechnung			Finanzierungsrechnung		
		MVAG EH	MVAG FH	VCQU	RA 2022	VA 2022	RA - VA	RA 2022	VA 2022	RA - VA
<b>021</b>	<b>Statistisches Amt</b>									
<b>021000</b>	<b>statistisches Amt</b>									
<b>Operative Gebarung</b>										
2/021000+816000	Ersatz für statistische Erhebungen	2114	3114	13	59,80	100,00	-40,20	59,80	100,00	-40,20
<b>SU 21 / 31</b>	<b>Summe Erträge / Einzahlungen operative Gebarung</b>				<b>59,80</b>	<b>100,00</b>	<b>-40,20</b>	<b>59,80</b>	<b>100,00</b>	<b>-40,20</b>
1/021000-728000	statistische Erhebungen	2225	3225	24		100,00	-100,00		100,00	-100,00
<b>SU 22 / 32</b>	<b>Summe Aufwendungen / Auszahlungen operative Gebarung</b>				<b>0,00</b>	<b>100,00</b>	<b>-100,00</b>	<b>0,00</b>	<b>100,00</b>	<b>-100,00</b>
<b>SA 0 / SA 1</b>	<b>(0) Nettoergebnis (21 - 22) / (1) Geldfluss operative Gebarung (31 - 32)</b>				<b>59,80</b>	<b>0,00</b>	<b>59,80</b>	<b>59,80</b>	<b>0,00</b>	<b>59,80</b>
<b>SU 23</b>	<b>Summe Haushaltsrücklagen</b>				<b>0,00</b>	<b>0,00</b>	<b>0,00</b>	<b>0,00</b>	<b>0,00</b>	<b>0,00</b>
<b>SA00</b>	<b>Nettoergebnis nach Zuw./Entn. Haushaltsrücklagen (Saldo 0 +/- SU23)</b>				<b>59,80</b>	<b>0,00</b>	<b>59,80</b>			
<b>Investive Gebarung</b>										
<b>SU 33</b>	<b>Summe Einzahlungen investive Gebarung</b>							<b>0,00</b>	<b>0,00</b>	<b>0,00</b>
<b>SU 34</b>	<b>Summe Auszahlungen investive Gebarung</b>							<b>0,00</b>	<b>0,00</b>	<b>0,00</b>
<b>SA2</b>	<b>Saldo (2) Geldfluss aus der Investiven Gebarung (33 - 34)</b>							<b>0,00</b>	<b>0,00</b>	<b>0,00</b>
<b>SA3</b>	<b>Saldo (3) Nettofinanzierungssaldo (Saldo 1 + Saldo 2)</b>							<b>59,80</b>	<b>0,00</b>	<b>59,80</b>
<b>Finanzierungstätigkeit</b>										
<b>SU 35</b>	<b>Summe Einzahlungen aus der Finanzierungstätigkeit</b>							<b>0,00</b>	<b>0,00</b>	<b>0,00</b>
<b>SU 36</b>	<b>Summe Auszahlungen aus der Finanzierungstätigkeit</b>							<b>0,00</b>	<b>0,00</b>	<b>0,00</b>
<b>SA4</b>	<b>Saldo (4) Geldfluss aus der Finanzierungstätigkeit (35 - 36)</b>							<b>0,00</b>	<b>0,00</b>	<b>0,00</b>
<b>SA5</b>	<b>Saldo (5) Geldfluss aus der voranschlagswirksamen Gebarung (Saldo 3 + Saldo 4)</b>							<b>59,80</b>	<b>0,00</b>	<b>59,80</b>
<b>023</b>	<b>Einwohneramt</b>									
<b>023000</b>	<b>Einwohner-(Melde)amt</b>									
<b>Operative Gebarung</b>										
2/023000+817000	Erträge aus der Auflösung von sonstigen Rückstellungen	2117			17.712,67		17.712,67			
<b>SU 21 / 31</b>	<b>Summe Erträge / Einzahlungen operative Gebarung</b>				<b>17.712,67</b>	<b>0,00</b>	<b>17.712,67</b>	<b>0,00</b>	<b>0,00</b>	<b>0,00</b>
1/023000-510000	Geldbezüge der VB der Verwaltung	2211	3211	20	36.891,76	35.000,00	1.891,76	36.891,76	35.000,00	1.891,76
1/023000-565000	Mehrleistungsvergütungen	2211	3211	20	1.174,90	1.900,00	-725,10	1.174,90	1.900,00	-725,10
1/023000-569000	sonstige Nebengebühren	2211	3211	20	888,00	1.900,00	-1.012,00	888,00	1.900,00	-1.012,00
1/023000-580000	DGB für Familienbeihilfen	2212	3212	20	1.498,13	1.600,00	-101,87	1.498,13	1.600,00	-101,87
1/023000-582000	sonst. DGB zur sozialen Sicherheit	2212	3212	20	7.918,46	8.000,00	-81,54	7.918,46	8.000,00	-81,54
1/023000-582100	MV-Kasse	2212	3212	20	322,20	300,00	22,20	322,20	300,00	22,20
1/023000-592000	Dotierung von Rückstellungen für Jubiläumswendungen	2214			4.248,32		4.248,32			
1/023000-724000	Reisegebühren	2225	3225	24	149,46		149,46	149,46		149,46
<b>SU 22 / 32</b>	<b>Summe Aufwendungen / Auszahlungen operative Gebarung</b>				<b>53.091,23</b>	<b>48.700,00</b>	<b>4.391,23</b>	<b>48.842,91</b>	<b>48.700,00</b>	<b>142,91</b>
<b>SA 0 / SA 1</b>	<b>(0) Nettoergebnis (21 - 22) / (1) Geldfluss operative Gebarung (31 - 32)</b>				<b>-35.378,56</b>	<b>-48.700,00</b>	<b>13.321,44</b>	<b>-48.842,91</b>	<b>-48.700,00</b>	<b>-142,91</b>

		MVAG			Ergebnisrechnung			Finanzierungsrechnung		
		EH	FH	VCQU	RA 2022	VA 2022	RA - VA	RA 2022	VA 2022	RA - VA
SU 23	Summe Haushaltsrücklagen				0,00	0,00	0,00	0,00	0,00	0,00
SA00	Nettoergebnis nach Zuw./Entn. Haushaltsrücklagen (Saldo 0 +/- SU23)				-35.378,56	-48.700,00	13.321,44			
<b>Investive Gebarung</b>										
SU 33	Summe Einzahlungen investive Gebarung							0,00	0,00	0,00
SU 34	Summe Auszahlungen investive Gebarung							0,00	0,00	0,00
SA2	Saldo (2) Geldfluss aus der Investiven Gebarung (33 – 34)							0,00	0,00	0,00
SA3	Saldo (3) Nettofinanzierungssaldo (Saldo 1 + Saldo 2)							-48.842,91	-48.700,00	-142,91
<b>Finanzierungstätigkeit</b>										
SU 35	Summe Einzahlungen aus der Finanzierungstätigkeit							0,00	0,00	0,00
SU 36	Summe Auszahlungen aus der Finanzierungstätigkeit							0,00	0,00	0,00
SA4	Saldo (4) Geldfluss aus der Finanzierungstätigkeit (35 – 36)							0,00	0,00	0,00
SA5	Saldo (5) Geldfluss aus der voranschlagswirksamen Gebarung (Saldo 3 + Saldo 4)							-48.842,91	-48.700,00	-142,91
024	Wahlamt									
024000	Wahlangelegenheiten									
<b>Operative Gebarung</b>										
2/024000+816000	Kostenbeiträge für Wahlen	2114	3114	13	3.712,51	1.500,00	2.212,51	3.712,51	1.500,00	2.212,51
SU 21 / 31	Summe Erträge / Einzahlungen operative Gebarung				3.712,51	1.500,00	2.212,51	3.712,51	1.500,00	2.212,51
1/024000-728000	Kosten der Wahlen	2225	3225	24	4.355,86	1.500,00	2.855,86	4.355,86	1.500,00	2.855,86
SU 22 / 32	Summe Aufwendungen / Auszahlungen operative Gebarung				4.355,86	1.500,00	2.855,86	4.355,86	1.500,00	2.855,86
SA 0 / SA 1	(0) Nettoergebnis (21 - 22) / (1) Geldfluss operative Gebarung (31 – 32)				-643,35	0,00	-643,35	-643,35	0,00	-643,35
SU 23	Summe Haushaltsrücklagen				0,00	0,00	0,00	0,00	0,00	0,00
SA00	Nettoergebnis nach Zuw./Entn. Haushaltsrücklagen (Saldo 0 +/- SU23)				-643,35	0,00	-643,35			
<b>Investive Gebarung</b>										
SU 33	Summe Einzahlungen investive Gebarung							0,00	0,00	0,00
SU 34	Summe Auszahlungen investive Gebarung							0,00	0,00	0,00
SA2	Saldo (2) Geldfluss aus der Investiven Gebarung (33 – 34)							0,00	0,00	0,00
SA3	Saldo (3) Nettofinanzierungssaldo (Saldo 1 + Saldo 2)							-643,35	0,00	-643,35
<b>Finanzierungstätigkeit</b>										
SU 35	Summe Einzahlungen aus der Finanzierungstätigkeit							0,00	0,00	0,00
SU 36	Summe Auszahlungen aus der Finanzierungstätigkeit							0,00	0,00	0,00
SA4	Saldo (4) Geldfluss aus der Finanzierungstätigkeit (35 – 36)							0,00	0,00	0,00
SA5	Saldo (5) Geldfluss aus der voranschlagswirksamen Gebarung (Saldo 3 + Saldo 4)							-643,35	0,00	-643,35

	MVAG	MVAG	VCQU	Ergebnisrechnung			Finanzierungsrechnung			
				EH	FH		RA 2022	VA 2022	RA - VA	RA 2022
<b>025</b>	<b>Staatsbürgerschaft</b>									
<b>025000</b>	<b>Staatsbürgerschaftsevidenz</b>									
<b>Operative Gebarung</b>										
<b>SU 21 / 31</b>	<b>Summe Erträge / Einzahlungen operative Gebarung</b>			<b>0,00</b>	<b>0,00</b>	<b>0,00</b>	<b>0,00</b>	<b>0,00</b>	<b>0,00</b>	
1/025000-729000	Standesamt-, Staatsbürgersch.B. (Führung GDE Gablitz)	2225	3225	24	18.373,57	18.300,00	73,57	18.373,57	18.300,00	73,57
<b>SU 22 / 32</b>	<b>Summe Aufwendungen / Auszahlungen operative Gebarung</b>			<b>18.373,57</b>	<b>18.300,00</b>	<b>73,57</b>	<b>18.373,57</b>	<b>18.300,00</b>	<b>73,57</b>	
<b>SA 0 / SA 1</b>	<b>(0) Nettoergebnis (21 - 22) / (1) Geldfluss operative Gebarung (31 - 32)</b>			<b>-18.373,57</b>	<b>-18.300,00</b>	<b>-73,57</b>	<b>-18.373,57</b>	<b>-18.300,00</b>	<b>-73,57</b>	
<b>SU 23</b>	<b>Summe Haushaltsrücklagen</b>			<b>0,00</b>	<b>0,00</b>	<b>0,00</b>	<b>0,00</b>	<b>0,00</b>	<b>0,00</b>	
<b>SA00</b>	<b>Nettoergebnis nach Zuw./Entn. Haushaltsrücklagen (Saldo 0 +/- SU23)</b>			<b>-18.373,57</b>	<b>-18.300,00</b>	<b>-73,57</b>				
<b>Investive Gebarung</b>										
<b>SU 33</b>	<b>Summe Einzahlungen investive Gebarung</b>						<b>0,00</b>	<b>0,00</b>	<b>0,00</b>	
<b>SU 34</b>	<b>Summe Auszahlungen investive Gebarung</b>						<b>0,00</b>	<b>0,00</b>	<b>0,00</b>	
<b>SA2</b>	<b>Saldo (2) Geldfluss aus der Investiven Gebarung (33 - 34)</b>						<b>0,00</b>	<b>0,00</b>	<b>0,00</b>	
<b>SA3</b>	<b>Saldo (3) Nettofinanzierungssaldo (Saldo 1 + Saldo 2)</b>						<b>-18.373,57</b>	<b>-18.300,00</b>	<b>-73,57</b>	
<b>Finanzierungstätigkeit</b>										
<b>SU 35</b>	<b>Summe Einzahlungen aus der Finanzierungstätigkeit</b>						<b>0,00</b>	<b>0,00</b>	<b>0,00</b>	
<b>SU 36</b>	<b>Summe Auszahlungen aus der Finanzierungstätigkeit</b>						<b>0,00</b>	<b>0,00</b>	<b>0,00</b>	
<b>SA4</b>	<b>Saldo (4) Geldfluss aus der Finanzierungstätigkeit (35 - 36)</b>						<b>0,00</b>	<b>0,00</b>	<b>0,00</b>	
<b>SA5</b>	<b>Saldo (5) Geldfluss aus der voranschlagswirksamen Gebarung (Saldo 3 + Saldo 4)</b>						<b>-18.373,57</b>	<b>-18.300,00</b>	<b>-73,57</b>	
<b>029</b>	<b>Amtsgebäude</b>									
<b>029000</b>	<b>Amtsgebäude</b>									
<b>Operative Gebarung</b>										
2/029000+861200	Zinsen Ersätze	2121	3121	15	3.797,50	5.800,00	-2.002,50	3.797,50	5.800,00	-2.002,50
<b>SU 21 / 31</b>	<b>Summe Erträge / Einzahlungen operative Gebarung</b>				<b>3.797,50</b>	<b>5.800,00</b>	<b>-2.002,50</b>	<b>3.797,50</b>	<b>5.800,00</b>	<b>-2.002,50</b>
1/029000-650000	Zinsen	2241	3241	25	29.551,27	29.600,00	-48,73	29.551,27	29.600,00	-48,73
1/029000-680000	Planmäßige Abschreibung	2226			6.875,64	6.900,00	-24,36			
<b>SU 22 / 32</b>	<b>Summe Aufwendungen / Auszahlungen operative Gebarung</b>				<b>36.426,91</b>	<b>36.500,00</b>	<b>-73,09</b>	<b>29.551,27</b>	<b>29.600,00</b>	<b>-48,73</b>
<b>SA 0 / SA 1</b>	<b>(0) Nettoergebnis (21 - 22) / (1) Geldfluss operative Gebarung (31 - 32)</b>				<b>-32.629,41</b>	<b>-30.700,00</b>	<b>-1.929,41</b>	<b>-25.753,77</b>	<b>-23.800,00</b>	<b>-1.953,77</b>
<b>SU 23</b>	<b>Summe Haushaltsrücklagen</b>				<b>0,00</b>	<b>0,00</b>	<b>0,00</b>	<b>0,00</b>	<b>0,00</b>	<b>0,00</b>
<b>SA00</b>	<b>Nettoergebnis nach Zuw./Entn. Haushaltsrücklagen (Saldo 0 +/- SU23)</b>				<b>-32.629,41</b>	<b>-30.700,00</b>	<b>-1.929,41</b>			
<b>Investive Gebarung</b>										
<b>SU 33</b>	<b>Summe Einzahlungen investive Gebarung</b>						<b>0,00</b>	<b>0,00</b>	<b>0,00</b>	
<b>SU 34</b>	<b>Summe Auszahlungen investive Gebarung</b>						<b>0,00</b>	<b>0,00</b>	<b>0,00</b>	
<b>SA2</b>	<b>Saldo (2) Geldfluss aus der Investiven Gebarung (33 - 34)</b>						<b>0,00</b>	<b>0,00</b>	<b>0,00</b>	
<b>SA3</b>	<b>Saldo (3) Nettofinanzierungssaldo (Saldo 1 + Saldo 2)</b>						<b>-25.753,77</b>	<b>-23.800,00</b>	<b>-1.953,77</b>	

		MVAG	MVAG	VCQU	Ergebnisrechnung			Finanzierungsrechnung			
		EH	FH		RA 2022	VA 2022	RA - VA	RA 2022	VA 2022	RA - VA	
<b>Finanzierungstätigkeit</b>											
<b>SU 35</b>	<b>Summe Einzahlungen aus der Finanzierungstätigkeit</b>							<b>0,00</b>	<b>0,00</b>	<b>0,00</b>	
1/029000-346000	Tilgung von Bank-Darlehen		3614	65				151.335,62	151.300,00	35,62	
<b>SU 36</b>	<b>Summe Auszahlungen aus der Finanzierungstätigkeit</b>							<b>151.335,62</b>	<b>151.300,00</b>	<b>35,62</b>	
<b>SA4</b>	<b>Saldo (4) Geldfluss aus der Finanzierungstätigkeit (35 – 36)</b>							<b>-151.335,62</b>	<b>-151.300,00</b>	<b>-35,62</b>	
<b>SA5</b>	<b>Saldo (5) Geldfluss aus der voranschlagswirksamen Gebarung (Saldo 3 + Saldo 4)</b>							<b>-177.089,39</b>	<b>-175.100,00</b>	<b>-1.989,39</b>	
<b>03 Bauverwaltung</b>											
<b>031 Amt für Raumordnung und Raumplanung</b>											
<b>031000 Raumordnung und Raumplanung</b>											
<b>Operative Gebarung</b>											
<b>SU 21 / 31</b>	<b>Summe Erträge / Einzahlungen operative Gebarung</b>				<b>0,00</b>	<b>0,00</b>	<b>0,00</b>	<b>0,00</b>	<b>0,00</b>	<b>0,00</b>	
1/031000-728000	Ortsplanung		2225	3225	24	1.318,46	10.000,00	-8.681,54	11.061,69	10.000,00	1.061,69
<b>SU 22 / 32</b>	<b>Summe Aufwendungen / Auszahlungen operative Gebarung</b>				<b>1.318,46</b>	<b>10.000,00</b>	<b>-8.681,54</b>	<b>11.061,69</b>	<b>10.000,00</b>	<b>1.061,69</b>	
<b>SA 0 / SA 1</b>	<b>(0) Nettoergebnis (21 - 22) / (1) Geldfluss operative Gebarung (31 – 32)</b>				<b>-1.318,46</b>	<b>-10.000,00</b>	<b>8.681,54</b>	<b>-11.061,69</b>	<b>-10.000,00</b>	<b>-1.061,69</b>	
<b>SU 23</b>	<b>Summe Haushaltsrücklagen</b>				<b>0,00</b>	<b>0,00</b>	<b>0,00</b>	<b>0,00</b>	<b>0,00</b>	<b>0,00</b>	
<b>SA00</b>	<b>Nettoergebnis nach Zuw./Entn. Haushaltsrücklagen (Saldo 0 +/- SU23)</b>				<b>-1.318,46</b>	<b>-10.000,00</b>	<b>8.681,54</b>				
<b>Investive Gebarung</b>											
<b>SU 33</b>	<b>Summe Einzahlungen investive Gebarung</b>							<b>0,00</b>	<b>0,00</b>	<b>0,00</b>	
<b>SU 34</b>	<b>Summe Auszahlungen investive Gebarung</b>							<b>0,00</b>	<b>0,00</b>	<b>0,00</b>	
<b>SA2</b>	<b>Saldo (2) Geldfluss aus der Investiven Gebarung (33 – 34)</b>							<b>0,00</b>	<b>0,00</b>	<b>0,00</b>	
<b>SA3</b>	<b>Saldo (3) Nettofinanzierungssaldo (Saldo 1 + Saldo 2)</b>							<b>-11.061,69</b>	<b>-10.000,00</b>	<b>-1.061,69</b>	
<b>Finanzierungstätigkeit</b>											
<b>SU 35</b>	<b>Summe Einzahlungen aus der Finanzierungstätigkeit</b>							<b>0,00</b>	<b>0,00</b>	<b>0,00</b>	
<b>SU 36</b>	<b>Summe Auszahlungen aus der Finanzierungstätigkeit</b>							<b>0,00</b>	<b>0,00</b>	<b>0,00</b>	
<b>SA4</b>	<b>Saldo (4) Geldfluss aus der Finanzierungstätigkeit (35 – 36)</b>							<b>0,00</b>	<b>0,00</b>	<b>0,00</b>	
<b>SA5</b>	<b>Saldo (5) Geldfluss aus der voranschlagswirksamen Gebarung (Saldo 3 + Saldo 4)</b>							<b>-11.061,69</b>	<b>-10.000,00</b>	<b>-1.061,69</b>	
<b>032 Vermessungsamt</b>											
<b>032000 Vermessungswesen</b>											
<b>Operative Gebarung</b>											
<b>SU 21 / 31</b>	<b>Summe Erträge / Einzahlungen operative Gebarung</b>				<b>0,00</b>	<b>0,00</b>	<b>0,00</b>	<b>0,00</b>	<b>0,00</b>	<b>0,00</b>	
1/032000-728000	D K M (Digitale Katastermappe)		2225	3225	24	486,00	600,00	-114,00		600,00	-600,00
<b>SU 22 / 32</b>	<b>Summe Aufwendungen / Auszahlungen operative Gebarung</b>				<b>486,00</b>	<b>600,00</b>	<b>-114,00</b>	<b>0,00</b>	<b>600,00</b>	<b>-600,00</b>	
<b>SA 0 / SA 1</b>	<b>(0) Nettoergebnis (21 - 22) / (1) Geldfluss operative Gebarung (31 – 32)</b>				<b>-486,00</b>	<b>-600,00</b>	<b>114,00</b>	<b>0,00</b>	<b>-600,00</b>	<b>600,00</b>	
<b>SU 23</b>	<b>Summe Haushaltsrücklagen</b>				<b>0,00</b>	<b>0,00</b>	<b>0,00</b>	<b>0,00</b>	<b>0,00</b>	<b>0,00</b>	
<b>SA00</b>	<b>Nettoergebnis nach Zuw./Entn. Haushaltsrücklagen (Saldo 0 +/- SU23)</b>				<b>-486,00</b>	<b>-600,00</b>	<b>114,00</b>				

	MVAG	MVAG	VCQU	Ergebnisrechnung			Finanzierungsrechnung			
				EH	FH	RA 2022	VA 2022	RA - VA	RA 2022	VA 2022
<b>Investive Gebarung</b>										
SU 33								0,00	0,00	0,00
SU 34								0,00	0,00	0,00
SA2								0,00	0,00	0,00
SA3								0,00	-600,00	600,00
<b>Finanzierungstätigkeit</b>										
SU 35								0,00	0,00	0,00
SU 36								0,00	0,00	0,00
SA4								0,00	0,00	0,00
SA5								0,00	-600,00	600,00
<b>04 Sonderämter</b>										
<b>049 Sonstige Einrichtungen</b>										
<b>049000 Sonderämter</b>										
<b>Operative Gebarung</b>										
SU 21 / 31								0,00	0,00	0,00
1/049000-680000								3.287,89	3.300,00	-12,11
SU 22 / 32								3.287,89	3.300,00	-12,11
SA 0 / SA 1								-3.287,89	-3.300,00	12,11
SU 23								0,00	0,00	0,00
SA00								-3.287,89	-3.300,00	12,11
<b>Investive Gebarung</b>										
SU 33								0,00	0,00	0,00
SU 34								0,00	0,00	0,00
SA2								0,00	0,00	0,00
SA3								0,00	0,00	0,00
<b>Finanzierungstätigkeit</b>										
SU 35								0,00	0,00	0,00
SU 36								0,00	0,00	0,00
SA4								0,00	0,00	0,00
SA5								0,00	0,00	0,00

	MVAG EH	MVAG FH	VCQU	Ergebnisrechnung			Finanzierungsrechnung			
				RA 2022	VA 2022	RA - VA	RA 2022	VA 2022	RA - VA	
<b>06</b>	<b>Sonstige Maßnahmen</b>									
<b>060</b>	<b>Beiträge an Verbände, Vereine oder sonstige Organisationen</b>									
<b>060000</b>	<b>Beiträge an Verbände, Vereine und sonstige Organisationen</b>									
<b>Operative Gebarung</b>										
<b>SU 21 / 31</b>	<b>Summe Erträge / Einzahlungen operative Gebarung</b>			<b>0,00</b>	<b>0,00</b>	<b>0,00</b>	<b>0,00</b>	<b>0,00</b>	<b>0,00</b>	
1/060000-726000	Beiträge an Verbände und Vereine (Gem.VV.)	2225	3225	24	26.010,11	26.000,00	10,11	26.010,11	26.000,00	10,11
<b>SU 22 / 32</b>	<b>Summe Aufwendungen / Auszahlungen operative Gebarung</b>			<b>26.010,11</b>	<b>26.000,00</b>	<b>10,11</b>	<b>26.010,11</b>	<b>26.000,00</b>	<b>10,11</b>	
<b>SA 0 / SA 1</b>	<b>(0) Nettoergebnis (21 - 22) / (1) Geldfluss operative Gebarung (31 - 32)</b>			<b>-26.010,11</b>	<b>-26.000,00</b>	<b>-10,11</b>	<b>-26.010,11</b>	<b>-26.000,00</b>	<b>-10,11</b>	
<b>SU 23</b>	<b>Summe Haushaltsrücklagen</b>			<b>0,00</b>	<b>0,00</b>	<b>0,00</b>	<b>0,00</b>	<b>0,00</b>	<b>0,00</b>	
<b>SA00</b>	<b>Nettoergebnis nach Zuw./Entn. Haushaltsrücklagen (Saldo 0 +/- SU23)</b>			<b>-26.010,11</b>	<b>-26.000,00</b>	<b>-10,11</b>				
<b>Investive Gebarung</b>										
<b>SU 33</b>	<b>Summe Einzahlungen investive Gebarung</b>						<b>0,00</b>	<b>0,00</b>	<b>0,00</b>	
<b>SU 34</b>	<b>Summe Auszahlungen investive Gebarung</b>						<b>0,00</b>	<b>0,00</b>	<b>0,00</b>	
<b>SA2</b>	<b>Saldo (2) Geldfluss aus der Investiven Gebarung (33 - 34)</b>						<b>0,00</b>	<b>0,00</b>	<b>0,00</b>	
<b>SA3</b>	<b>Saldo (3) Nettofinanzierungssaldo (Saldo 1 + Saldo 2)</b>						<b>-26.010,11</b>	<b>-26.000,00</b>	<b>-10,11</b>	
<b>Finanzierungstätigkeit</b>										
<b>SU 35</b>	<b>Summe Einzahlungen aus der Finanzierungstätigkeit</b>						<b>0,00</b>	<b>0,00</b>	<b>0,00</b>	
<b>SU 36</b>	<b>Summe Auszahlungen aus der Finanzierungstätigkeit</b>						<b>0,00</b>	<b>0,00</b>	<b>0,00</b>	
<b>SA4</b>	<b>Saldo (4) Geldfluss aus der Finanzierungstätigkeit (35 - 36)</b>						<b>0,00</b>	<b>0,00</b>	<b>0,00</b>	
<b>SA5</b>	<b>Saldo (5) Geldfluss aus der voranschlagswirksamen Gebarung (Saldo 3 + Saldo 4)</b>						<b>-26.010,11</b>	<b>-26.000,00</b>	<b>-10,11</b>	
<b>062</b>	<b>Ehrungen und Auszeichnungen</b>									
<b>062000</b>	<b>Ehrungen und Auszeichnungen</b>									
<b>Operative Gebarung</b>										
<b>SU 21 / 31</b>	<b>Summe Erträge / Einzahlungen operative Gebarung</b>			<b>0,00</b>	<b>0,00</b>	<b>0,00</b>	<b>0,00</b>	<b>0,00</b>	<b>0,00</b>	
1/062000-728000	Ehrungen und Auszeichnungen	2225	3225	24	5.135,54	5.000,00	135,54	2.235,54	5.000,00	-2.764,46
1/062000-728010	Ehrungen d. Gemeinde	2225	3225	24	11.378,17	17.400,00	-6.021,83	4.409,01	17.400,00	-12.990,99
<b>SU 22 / 32</b>	<b>Summe Aufwendungen / Auszahlungen operative Gebarung</b>			<b>16.513,71</b>	<b>22.400,00</b>	<b>-5.886,29</b>	<b>6.644,55</b>	<b>22.400,00</b>	<b>-15.755,45</b>	
<b>SA 0 / SA 1</b>	<b>(0) Nettoergebnis (21 - 22) / (1) Geldfluss operative Gebarung (31 - 32)</b>			<b>-16.513,71</b>	<b>-22.400,00</b>	<b>5.886,29</b>	<b>-6.644,55</b>	<b>-22.400,00</b>	<b>15.755,45</b>	
<b>SU 23</b>	<b>Summe Haushaltsrücklagen</b>			<b>0,00</b>	<b>0,00</b>	<b>0,00</b>	<b>0,00</b>	<b>0,00</b>	<b>0,00</b>	
<b>SA00</b>	<b>Nettoergebnis nach Zuw./Entn. Haushaltsrücklagen (Saldo 0 +/- SU23)</b>			<b>-16.513,71</b>	<b>-22.400,00</b>	<b>5.886,29</b>				
<b>Investive Gebarung</b>										
<b>SU 33</b>	<b>Summe Einzahlungen investive Gebarung</b>						<b>0,00</b>	<b>0,00</b>	<b>0,00</b>	
<b>SU 34</b>	<b>Summe Auszahlungen investive Gebarung</b>						<b>0,00</b>	<b>0,00</b>	<b>0,00</b>	
<b>SA2</b>	<b>Saldo (2) Geldfluss aus der Investiven Gebarung (33 - 34)</b>						<b>0,00</b>	<b>0,00</b>	<b>0,00</b>	
<b>SA3</b>	<b>Saldo (3) Nettofinanzierungssaldo (Saldo 1 + Saldo 2)</b>						<b>-6.644,55</b>	<b>-22.400,00</b>	<b>15.755,45</b>	

		MVAG	MVAG	VCQU	Ergebnisrechnung			Finanzierungsrechnung		
		EH	FH		RA 2022	VA 2022	RA - VA	RA 2022	VA 2022	RA - VA
<b>Finanzierungstätigkeit</b>										
SU 35	Summe Einzahlungen aus der Finanzierungstätigkeit							0,00	0,00	0,00
SU 36	Summe Auszahlungen aus der Finanzierungstätigkeit							0,00	0,00	0,00
SA4	Saldo (4) Geldfluss aus der Finanzierungstätigkeit (35 – 36)							0,00	0,00	0,00
SA5	Saldo (5) Geldfluss aus der voranschlagswirksamen Gebarung (Saldo 3 + Saldo 4)							-6.644,55	-22.400,00	15.755,45
<b>063 Städtekontakte und Partnerschaften</b>										
<b>063000 Städtekontakte und Partnerschaften</b>										
<b>Operative Gebarung</b>										
SU 21 / 31	Summe Erträge / Einzahlungen operative Gebarung				0,00	0,00	0,00	0,00	0,00	0,00
1/063000-729000	Partnerschaftsgemeinde	2225	3225	24		1.000,00	-1.000,00		1.000,00	-1.000,00
SU 22 / 32	Summe Aufwendungen / Auszahlungen operative Gebarung				0,00	1.000,00	-1.000,00	0,00	1.000,00	-1.000,00
SA 0 / SA 1	(0) Nettoergebnis (21 - 22) / (1) Geldfluss operative Gebarung (31 – 32)				0,00	-1.000,00	1.000,00	0,00	-1.000,00	1.000,00
SU 23	Summe Haushaltsrücklagen				0,00	0,00	0,00	0,00	0,00	0,00
SA00	Nettoergebnis nach Zuw./Entn. Haushaltsrücklagen (Saldo 0 +/- SU23)				0,00	-1.000,00	1.000,00			
<b>Investive Gebarung</b>										
SU 33	Summe Einzahlungen investive Gebarung							0,00	0,00	0,00
SU 34	Summe Auszahlungen investive Gebarung							0,00	0,00	0,00
SA2	Saldo (2) Geldfluss aus der Investiven Gebarung (33 – 34)							0,00	0,00	0,00
SA3	Saldo (3) Nettofinanzierungssaldo (Saldo 1 + Saldo 2)							0,00	-1.000,00	1.000,00
<b>Finanzierungstätigkeit</b>										
SU 35	Summe Einzahlungen aus der Finanzierungstätigkeit							0,00	0,00	0,00
SU 36	Summe Auszahlungen aus der Finanzierungstätigkeit							0,00	0,00	0,00
SA4	Saldo (4) Geldfluss aus der Finanzierungstätigkeit (35 – 36)							0,00	0,00	0,00
SA5	Saldo (5) Geldfluss aus der voranschlagswirksamen Gebarung (Saldo 3 + Saldo 4)							0,00	-1.000,00	1.000,00
<b>09 Personalbetreuung</b>										
<b>090 Bezugsvorschüsse und Darlehen</b>										
<b>090000 Bezugsvorschüsse und Darlehen</b>										
<b>Operative Gebarung</b>										
SU 21 / 31	Summe Erträge / Einzahlungen operative Gebarung				0,00	0,00	0,00	0,00	0,00	0,00
1/090000-683000	Verluste aus dem Abgang von Sachanlagen und immateriellen Vermögenswerten	2226			5.975,56		5.975,56			
SU 22 / 32	Summe Aufwendungen / Auszahlungen operative Gebarung				5.975,56	0,00	5.975,56	0,00	0,00	0,00
SA 0 / SA 1	(0) Nettoergebnis (21 - 22) / (1) Geldfluss operative Gebarung (31 – 32)				-5.975,56	0,00	-5.975,56	0,00	0,00	0,00
SU 23	Summe Haushaltsrücklagen				0,00	0,00	0,00	0,00	0,00	0,00

		MVAG			Ergebnisrechnung			Finanzierungsrechnung		
		EH	FH	VCQU	RA 2022	VA 2022	RA - VA	RA 2022	VA 2022	RA - VA
<b>SA00</b>	<b>Nettoergebnis nach Zuw./Entn. Haushaltsrücklagen (Saldo 0 +/- SU23)</b>				<b>-5.975,56</b>	<b>0,00</b>	<b>-5.975,56</b>			
<b>Investive Gebarung</b>										
2/090000+273000	Bezugsvorschussrückzahlungen		3325	53				600,00	2.000,00	-1.400,00
<b>SU 33</b>	<b>Summe Einzahlungen investive Gebarung</b>							<b>600,00</b>	<b>2.000,00</b>	<b>-1.400,00</b>
1/090000-273000	Bezugsvorschüsse		3425	63				1.000,00	2.000,00	-1.000,00
<b>SU 34</b>	<b>Summe Auszahlungen investive Gebarung</b>							<b>1.000,00</b>	<b>2.000,00</b>	<b>-1.000,00</b>
<b>SA2</b>	<b>Saldo (2) Geldfluss aus der Investiven Gebarung (33 – 34)</b>							<b>-400,00</b>	<b>0,00</b>	<b>-400,00</b>
<b>SA3</b>	<b>Saldo (3) Nettofinanzierungssaldo (Saldo 1 + Saldo 2)</b>							<b>-400,00</b>	<b>0,00</b>	<b>-400,00</b>
<b>Finanzierungstätigkeit</b>										
<b>SU 35</b>	<b>Summe Einzahlungen aus der Finanzierungstätigkeit</b>							<b>0,00</b>	<b>0,00</b>	<b>0,00</b>
<b>SU 36</b>	<b>Summe Auszahlungen aus der Finanzierungstätigkeit</b>							<b>0,00</b>	<b>0,00</b>	<b>0,00</b>
<b>SA4</b>	<b>Saldo (4) Geldfluss aus der Finanzierungstätigkeit (35 – 36)</b>							<b>0,00</b>	<b>0,00</b>	<b>0,00</b>
<b>SA5</b>	<b>Saldo (5) Geldfluss aus der voranschlagswirksamen Gebarung (Saldo 3 + Saldo 4)</b>							<b>-400,00</b>	<b>0,00</b>	<b>-400,00</b>
<b>091</b>	<b>Personalaus- und Personalfortbildung</b>									
<b>091000</b>	<b>Personal Aus- und Fortbildung</b>									
<b>Operative Gebarung</b>										
<b>SU 21 / 31</b>	<b>Summe Erträge / Einzahlungen operative Gebarung</b>				<b>0,00</b>	<b>0,00</b>	<b>0,00</b>	<b>0,00</b>	<b>0,00</b>	<b>0,00</b>
1/091000-728000	Schulung der Bediensteten	2225	3225	24	11.582,60	10.000,00	1.582,60	11.809,40	10.000,00	1.809,40
<b>SU 22 / 32</b>	<b>Summe Aufwendungen / Auszahlungen operative Gebarung</b>				<b>11.582,60</b>	<b>10.000,00</b>	<b>1.582,60</b>	<b>11.809,40</b>	<b>10.000,00</b>	<b>1.809,40</b>
<b>SA 0 / SA 1</b>	<b>(0) Nettoergebnis (21 - 22) / (1) Geldfluss operative Gebarung (31 – 32)</b>				<b>-11.582,60</b>	<b>-10.000,00</b>	<b>-1.582,60</b>	<b>-11.809,40</b>	<b>-10.000,00</b>	<b>-1.809,40</b>
<b>SU 23</b>	<b>Summe Haushaltsrücklagen</b>				<b>0,00</b>	<b>0,00</b>	<b>0,00</b>	<b>0,00</b>	<b>0,00</b>	<b>0,00</b>
<b>SA00</b>	<b>Nettoergebnis nach Zuw./Entn. Haushaltsrücklagen (Saldo 0 +/- SU23)</b>				<b>-11.582,60</b>	<b>-10.000,00</b>	<b>-1.582,60</b>			
<b>Investive Gebarung</b>										
<b>SU 33</b>	<b>Summe Einzahlungen investive Gebarung</b>							<b>0,00</b>	<b>0,00</b>	<b>0,00</b>
<b>SU 34</b>	<b>Summe Auszahlungen investive Gebarung</b>							<b>0,00</b>	<b>0,00</b>	<b>0,00</b>
<b>SA2</b>	<b>Saldo (2) Geldfluss aus der Investiven Gebarung (33 – 34)</b>							<b>0,00</b>	<b>0,00</b>	<b>0,00</b>
<b>SA3</b>	<b>Saldo (3) Nettofinanzierungssaldo (Saldo 1 + Saldo 2)</b>							<b>-11.809,40</b>	<b>-10.000,00</b>	<b>-1.809,40</b>
<b>Finanzierungstätigkeit</b>										
<b>SU 35</b>	<b>Summe Einzahlungen aus der Finanzierungstätigkeit</b>							<b>0,00</b>	<b>0,00</b>	<b>0,00</b>
<b>SU 36</b>	<b>Summe Auszahlungen aus der Finanzierungstätigkeit</b>							<b>0,00</b>	<b>0,00</b>	<b>0,00</b>
<b>SA4</b>	<b>Saldo (4) Geldfluss aus der Finanzierungstätigkeit (35 – 36)</b>							<b>0,00</b>	<b>0,00</b>	<b>0,00</b>
<b>SA5</b>	<b>Saldo (5) Geldfluss aus der voranschlagswirksamen Gebarung (Saldo 3 + Saldo 4)</b>							<b>-11.809,40</b>	<b>-10.000,00</b>	<b>-1.809,40</b>

		MVAG			Ergebnisrechnung			Finanzierungsrechnung		
		EH	FH	VCQU	RA 2022	VA 2022	RA - VA	RA 2022	VA 2022	RA - VA
<b>094</b>	<b>Gemeinschaftspflege</b>									
<b>094000</b>	<b>Gemeinschaftspflege</b>									
<b>Operative Gebarung</b>										
<b>SU 21 / 31</b>	<b>Summe Erträge / Einzahlungen operative Gebarung</b>				<b>0,00</b>	<b>0,00</b>	<b>0,00</b>	<b>0,00</b>	<b>0,00</b>	<b>0,00</b>
1/094000-729000	Betriebsausflüge	2225	3225	24	3.200,00	3.000,00	200,00	3.200,00	3.000,00	200,00
1/094000-729100	Feiern für Bedienstete - Weihnachten, sonstige	2225	3225	24	1.050,00	1.000,00	50,00	1.050,00	1.000,00	50,00
<b>SU 22 / 32</b>	<b>Summe Aufwendungen / Auszahlungen operative Gebarung</b>				<b>4.250,00</b>	<b>4.000,00</b>	<b>250,00</b>	<b>4.250,00</b>	<b>4.000,00</b>	<b>250,00</b>
<b>SA 0 / SA 1</b>	<b>(0) Nettoergebnis (21 - 22) / (1) Geldfluss operative Gebarung (31 - 32)</b>				<b>-4.250,00</b>	<b>-4.000,00</b>	<b>-250,00</b>	<b>-4.250,00</b>	<b>-4.000,00</b>	<b>-250,00</b>
<b>SU 23</b>	<b>Summe Haushaltsrücklagen</b>				<b>0,00</b>	<b>0,00</b>	<b>0,00</b>	<b>0,00</b>	<b>0,00</b>	<b>0,00</b>
<b>SA00</b>	<b>Nettoergebnis nach Zuw./Entn. Haushaltsrücklagen (Saldo 0 +/- SU23)</b>				<b>-4.250,00</b>	<b>-4.000,00</b>	<b>-250,00</b>			
<b>Investive Gebarung</b>										
<b>SU 33</b>	<b>Summe Einzahlungen investive Gebarung</b>							<b>0,00</b>	<b>0,00</b>	<b>0,00</b>
<b>SU 34</b>	<b>Summe Auszahlungen investive Gebarung</b>							<b>0,00</b>	<b>0,00</b>	<b>0,00</b>
<b>SA2</b>	<b>Saldo (2) Geldfluss aus der Investiven Gebarung (33 - 34)</b>							<b>0,00</b>	<b>0,00</b>	<b>0,00</b>
<b>SA3</b>	<b>Saldo (3) Nettofinanzierungssaldo (Saldo 1 + Saldo 2)</b>							<b>-4.250,00</b>	<b>-4.000,00</b>	<b>-250,00</b>
<b>Finanzierungstätigkeit</b>										
<b>SU 35</b>	<b>Summe Einzahlungen aus der Finanzierungstätigkeit</b>							<b>0,00</b>	<b>0,00</b>	<b>0,00</b>
<b>SU 36</b>	<b>Summe Auszahlungen aus der Finanzierungstätigkeit</b>							<b>0,00</b>	<b>0,00</b>	<b>0,00</b>
<b>SA4</b>	<b>Saldo (4) Geldfluss aus der Finanzierungstätigkeit (35 - 36)</b>							<b>0,00</b>	<b>0,00</b>	<b>0,00</b>
<b>SA5</b>	<b>Saldo (5) Geldfluss aus der voranschlagswirksamen Gebarung (Saldo 3 + Saldo 4)</b>							<b>-4.250,00</b>	<b>-4.000,00</b>	<b>-250,00</b>

		MVAG	MVAG	VCQU	Ergebnisrechnung			Finanzierungsrechnung		
		EH	FH		RA 2022	VA 2022	RA - VA	RA 2022	VA 2022	RA - VA
<b>1 Öffentliche Ordnung und Sicherheit</b>										
<b>13</b>	<b>Sonderpolizei</b>									
<b>131</b>	<b>Bau- und Feuerpolizei</b>									
<b>131000</b>	<b>Bau- und Feuerpolizei</b>									
<b>Operative Gebarung</b>										
2/131000+816200	Ersatz der Sachverständigenhonorare	2114	3114	13	18.687,55	22.000,00	-3.312,45	18.687,55	22.000,00	-3.312,45
<b>SU 21 / 31</b>	<b>Summe Erträge / Einzahlungen operative Gebarung</b>				<b>18.687,55</b>	<b>22.000,00</b>	<b>-3.312,45</b>	<b>18.687,55</b>	<b>22.000,00</b>	<b>-3.312,45</b>
1/131000-640000	Sachverständigenhonorare	2222	3222	24	19.392,00	20.000,00	-608,00	18.048,00	20.000,00	-1.952,00
1/131000-728000	FGG-Feuerbeschau	2225	3225	24		100,00	-100,00		100,00	-100,00
<b>SU 22 / 32</b>	<b>Summe Aufwendungen / Auszahlungen operative Gebarung</b>				<b>19.392,00</b>	<b>20.100,00</b>	<b>-708,00</b>	<b>18.048,00</b>	<b>20.100,00</b>	<b>-2.052,00</b>
<b>SA 0 / SA 1</b>	<b>(0) Nettoergebnis (21 - 22) / (1) Geldfluss operative Gebarung (31 - 32)</b>				<b>-704,45</b>	<b>1.900,00</b>	<b>-2.604,45</b>	<b>639,55</b>	<b>1.900,00</b>	<b>-1.260,45</b>
<b>SU 23</b>	<b>Summe Haushaltsrücklagen</b>				<b>0,00</b>	<b>0,00</b>	<b>0,00</b>	<b>0,00</b>	<b>0,00</b>	<b>0,00</b>
<b>SA00</b>	<b>Nettoergebnis nach Zuw./Entn. Haushaltsrücklagen (Saldo 0 +/- SU23)</b>				<b>-704,45</b>	<b>1.900,00</b>	<b>-2.604,45</b>			
<b>Investive Gebarung</b>										
<b>SU 33</b>	<b>Summe Einzahlungen investive Gebarung</b>							<b>0,00</b>	<b>0,00</b>	<b>0,00</b>
<b>SU 34</b>	<b>Summe Auszahlungen investive Gebarung</b>							<b>0,00</b>	<b>0,00</b>	<b>0,00</b>
<b>SA2</b>	<b>Saldo (2) Geldfluss aus der Investiven Gebarung (33 - 34)</b>							<b>0,00</b>	<b>0,00</b>	<b>0,00</b>
<b>SA3</b>	<b>Saldo (3) Nettofinanzierungssaldo (Saldo 1 + Saldo 2)</b>							<b>639,55</b>	<b>1.900,00</b>	<b>-1.260,45</b>
<b>Finanzierungstätigkeit</b>										
<b>SU 35</b>	<b>Summe Einzahlungen aus der Finanzierungstätigkeit</b>							<b>0,00</b>	<b>0,00</b>	<b>0,00</b>
<b>SU 36</b>	<b>Summe Auszahlungen aus der Finanzierungstätigkeit</b>							<b>0,00</b>	<b>0,00</b>	<b>0,00</b>
<b>SA4</b>	<b>Saldo (4) Geldfluss aus der Finanzierungstätigkeit (35 - 36)</b>							<b>0,00</b>	<b>0,00</b>	<b>0,00</b>
<b>SA5</b>	<b>Saldo (5) Geldfluss aus der voranschlagswirksamen Gebarung (Saldo 3 + Saldo 4)</b>							<b>639,55</b>	<b>1.900,00</b>	<b>-1.260,45</b>
<b>133</b>	<b>Veterinärpolizei</b>									
<b>133000</b>	<b>Veterinärpolizei</b>									
<b>Operative Gebarung</b>										
2/133000+808000	Erlöse für Hundemarken	2116	3116	16	52,00	100,00	-48,00	52,00	100,00	-48,00
<b>SU 21 / 31</b>	<b>Summe Erträge / Einzahlungen operative Gebarung</b>				<b>52,00</b>	<b>100,00</b>	<b>-48,00</b>	<b>52,00</b>	<b>100,00</b>	<b>-48,00</b>
1/133000-413000	Hundemarken	2221	3221	23		100,00	-100,00		100,00	-100,00
<b>SU 22 / 32</b>	<b>Summe Aufwendungen / Auszahlungen operative Gebarung</b>				<b>0,00</b>	<b>100,00</b>	<b>-100,00</b>	<b>0,00</b>	<b>100,00</b>	<b>-100,00</b>
<b>SA 0 / SA 1</b>	<b>(0) Nettoergebnis (21 - 22) / (1) Geldfluss operative Gebarung (31 - 32)</b>				<b>52,00</b>	<b>0,00</b>	<b>52,00</b>	<b>52,00</b>	<b>0,00</b>	<b>52,00</b>
<b>SU 23</b>	<b>Summe Haushaltsrücklagen</b>				<b>0,00</b>	<b>0,00</b>	<b>0,00</b>	<b>0,00</b>	<b>0,00</b>	<b>0,00</b>
<b>SA00</b>	<b>Nettoergebnis nach Zuw./Entn. Haushaltsrücklagen (Saldo 0 +/- SU23)</b>				<b>52,00</b>	<b>0,00</b>	<b>52,00</b>			
<b>Investive Gebarung</b>										
<b>SU 33</b>	<b>Summe Einzahlungen investive Gebarung</b>							<b>0,00</b>	<b>0,00</b>	<b>0,00</b>

		MVAG MVAG VCQU			Ergebnisrechnung			Finanzierungsrechnung		
		EH	FH		RA 2022	VA 2022	RA - VA	RA 2022	VA 2022	RA - VA
<b>SU 34</b>	<b>Summe Auszahlungen investive Gebarung</b>							<b>0,00</b>	<b>0,00</b>	<b>0,00</b>
<b>SA2</b>	<b>Saldo (2) Geldfluss aus der Investiven Gebarung (33 – 34)</b>							<b>0,00</b>	<b>0,00</b>	<b>0,00</b>
<b>SA3</b>	<b>Saldo (3) Nettofinanzierungssaldo (Saldo 1 + Saldo 2)</b>							<b>52,00</b>	<b>0,00</b>	<b>52,00</b>
<b>Finanzierungstätigkeit</b>										
<b>SU 35</b>	<b>Summe Einzahlungen aus der Finanzierungstätigkeit</b>							<b>0,00</b>	<b>0,00</b>	<b>0,00</b>
<b>SU 36</b>	<b>Summe Auszahlungen aus der Finanzierungstätigkeit</b>							<b>0,00</b>	<b>0,00</b>	<b>0,00</b>
<b>SA4</b>	<b>Saldo (4) Geldfluss aus der Finanzierungstätigkeit (35 – 36)</b>							<b>0,00</b>	<b>0,00</b>	<b>0,00</b>
<b>SA5</b>	<b>Saldo (5) Geldfluss aus der voranschlagswirksamen Gebarung (Saldo 3 + Saldo 4)</b>							<b>52,00</b>	<b>0,00</b>	<b>52,00</b>
<b>16</b>	<b>Feuerwehrwesen</b>									
<b>163</b>	<b>Freiwillige Feuerwehren</b>									
<b>163000</b>	<b>Freiwillige Feuerwehren</b>									
<b>Operative Gebarung</b>										
<b>SU 21 / 31</b>	<b>Summe Erträge / Einzahlungen operative Gebarung</b>				<b>0,00</b>	<b>0,00</b>	<b>0,00</b>	<b>0,00</b>	<b>0,00</b>	<b>0,00</b>
1/163000-614100	Instandhaltung Gebäude FF Mauerbach	2224	3224	24	8.276,36	500,00	7.776,36	8.276,36	500,00	7.776,36
1/163000-614200	Instandhaltung Gebäude FF Steinbach	2224	3224	24		500,00	-500,00		500,00	-500,00
1/163000-670000	Versicherungen	2222	3222	24	2.247,50	2.200,00	47,50	2.247,50	2.200,00	47,50
1/163000-680000	Planmäßige Abschreibung	2226			23.364,83	23.400,00	-35,17			
1/163000-705000	Fahrzeugleasing FF Steinbach MAN TGM	2223	3223	24	21.898,86	21.900,00	-1,14	21.898,86	21.900,00	-1,14
1/163000-754000	Subvention an FF Mauerbach	2231	3231	26	15.400,00	15.400,00		15.400,00	15.400,00	
1/163000-754100	Subvention an FF Steinbach	2231	3231	26	14.300,00	14.300,00		14.300,00	14.300,00	
1/163000-754200	Alarmierungskosten FF Mbch - Stbch	2231	3231	26	1.081,20	1.300,00	-218,80	1.081,20	1.300,00	-218,80
<b>SU 22 / 32</b>	<b>Summe Aufwendungen / Auszahlungen operative Gebarung</b>				<b>86.568,75</b>	<b>79.500,00</b>	<b>7.068,75</b>	<b>63.203,92</b>	<b>56.100,00</b>	<b>7.103,92</b>
<b>SA 0 / SA 1</b>	<b>(0) Nettoergebnis (21 - 22) / (1) Geldfluss operative Gebarung (31 – 32)</b>				<b>-86.568,75</b>	<b>-79.500,00</b>	<b>-7.068,75</b>	<b>-63.203,92</b>	<b>-56.100,00</b>	<b>-7.103,92</b>
<b>SU 23</b>	<b>Summe Haushaltsrücklagen</b>				<b>0,00</b>	<b>0,00</b>	<b>0,00</b>	<b>0,00</b>	<b>0,00</b>	<b>0,00</b>
<b>SA00</b>	<b>Nettoergebnis nach Zuw./Entn. Haushaltsrücklagen (Saldo 0 +/- SU23)</b>				<b>-86.568,75</b>	<b>-79.500,00</b>	<b>-7.068,75</b>			
<b>Investive Gebarung</b>										
<b>SU 33</b>	<b>Summe Einzahlungen investive Gebarung</b>							<b>0,00</b>	<b>0,00</b>	<b>0,00</b>
5/163000-040000	FF Mauerbach, Hilfeleistungsfahrzeug 3		3414	1 41				6.342,83		6.342,83
<b>SU 34</b>	<b>Summe Auszahlungen investive Gebarung</b>							<b>6.342,83</b>	<b>0,00</b>	<b>6.342,83</b>
<b>SA2</b>	<b>Saldo (2) Geldfluss aus der Investiven Gebarung (33 – 34)</b>							<b>-6.342,83</b>	<b>0,00</b>	<b>-6.342,83</b>
<b>SA3</b>	<b>Saldo (3) Nettofinanzierungssaldo (Saldo 1 + Saldo 2)</b>							<b>-69.546,75</b>	<b>-56.100,00</b>	<b>-13.446,75</b>
<b>Finanzierungstätigkeit</b>										
<b>SU 35</b>	<b>Summe Einzahlungen aus der Finanzierungstätigkeit</b>							<b>0,00</b>	<b>0,00</b>	<b>0,00</b>
<b>SU 36</b>	<b>Summe Auszahlungen aus der Finanzierungstätigkeit</b>							<b>0,00</b>	<b>0,00</b>	<b>0,00</b>
<b>SA4</b>	<b>Saldo (4) Geldfluss aus der Finanzierungstätigkeit (35 – 36)</b>							<b>0,00</b>	<b>0,00</b>	<b>0,00</b>

		MVAG			Ergebnisrechnung			Finanzierungsrechnung		
		EH	FH	VCQU	RA 2022	VA 2022	RA - VA	RA 2022	VA 2022	RA - VA
<b>SA5</b>	<b>Saldo (5) Geldfluss aus der voranschlagswirksamen Gebarung (Saldo 3 + Saldo 4)</b>							<b>-69.546,75</b>	<b>-56.100,00</b>	<b>-13.446,75</b>
<b>17</b>	<b>Katastrophendienst</b>									
<b>170</b>	<b>Allgemeine Angelegenheiten</b>									
<b>170000</b>	<b>Katastrophendienst</b>									
	<b>Operative Gebarung</b>									
<b>SU 21 / 31</b>	<b>Summe Erträge / Einzahlungen operative Gebarung</b>				<b>0,00</b>	<b>0,00</b>	<b>0,00</b>	<b>0,00</b>	<b>0,00</b>	<b>0,00</b>
1/170000-610000	Sofortmaßnahmen	2224	3224	24	693,87	6.000,00	-5.306,13	693,87	6.000,00	-5.306,13
<b>SU 22 / 32</b>	<b>Summe Aufwendungen / Auszahlungen operative Gebarung</b>				<b>693,87</b>	<b>6.000,00</b>	<b>-5.306,13</b>	<b>693,87</b>	<b>6.000,00</b>	<b>-5.306,13</b>
<b>SA 0 / SA 1</b>	<b>(0) Nettoergebnis (21 - 22) / (1) Geldfluss operative Gebarung (31 - 32)</b>				<b>-693,87</b>	<b>-6.000,00</b>	<b>5.306,13</b>	<b>-693,87</b>	<b>-6.000,00</b>	<b>5.306,13</b>
<b>SU 23</b>	<b>Summe Haushaltsrücklagen</b>				<b>0,00</b>	<b>0,00</b>	<b>0,00</b>	<b>0,00</b>	<b>0,00</b>	<b>0,00</b>
<b>SA00</b>	<b>Nettoergebnis nach Zuw./Entn. Haushaltsrücklagen (Saldo 0 +/- SU23)</b>				<b>-693,87</b>	<b>-6.000,00</b>	<b>5.306,13</b>			
	<b>Investive Gebarung</b>									
2/170000+303000	Kapitaltransferzahlungen von sonst. Trägern des öffentlichen Rechts		3331	33				5.000,00		-5.000,00
<b>SU 33</b>	<b>Summe Einzahlungen investive Gebarung</b>							<b>0,00</b>	<b>5.000,00</b>	<b>-5.000,00</b>
<b>SU 34</b>	<b>Summe Auszahlungen investive Gebarung</b>							<b>0,00</b>	<b>0,00</b>	<b>0,00</b>
<b>SA2</b>	<b>Saldo (2) Geldfluss aus der Investiven Gebarung (33 - 34)</b>							<b>0,00</b>	<b>5.000,00</b>	<b>-5.000,00</b>
<b>SA3</b>	<b>Saldo (3) Nettofinanzierungssaldo (Saldo 1 + Saldo 2)</b>							<b>-693,87</b>	<b>-1.000,00</b>	<b>306,13</b>
	<b>Finanzierungstätigkeit</b>									
<b>SU 35</b>	<b>Summe Einzahlungen aus der Finanzierungstätigkeit</b>							<b>0,00</b>	<b>0,00</b>	<b>0,00</b>
<b>SU 36</b>	<b>Summe Auszahlungen aus der Finanzierungstätigkeit</b>							<b>0,00</b>	<b>0,00</b>	<b>0,00</b>
<b>SA4</b>	<b>Saldo (4) Geldfluss aus der Finanzierungstätigkeit (35 - 36)</b>							<b>0,00</b>	<b>0,00</b>	<b>0,00</b>
<b>SA5</b>	<b>Saldo (5) Geldfluss aus der voranschlagswirksamen Gebarung (Saldo 3 + Saldo 4)</b>							<b>-693,87</b>	<b>-1.000,00</b>	<b>306,13</b>
<b>18</b>	<b>Landesverteidigung</b>									
<b>180</b>	<b>Zivilschutz</b>									
<b>180000</b>	<b>Zivilschutz</b>									
	<b>Operative Gebarung</b>									
<b>SU 21 / 31</b>	<b>Summe Erträge / Einzahlungen operative Gebarung</b>				<b>0,00</b>	<b>0,00</b>	<b>0,00</b>	<b>0,00</b>	<b>0,00</b>	<b>0,00</b>
1/180000-726000	Mitgliedsbeitrag - Zivilschutz	2225	3225	24	750,54	700,00	50,54	750,54	700,00	50,54
<b>SU 22 / 32</b>	<b>Summe Aufwendungen / Auszahlungen operative Gebarung</b>				<b>750,54</b>	<b>700,00</b>	<b>50,54</b>	<b>750,54</b>	<b>700,00</b>	<b>50,54</b>
<b>SA 0 / SA 1</b>	<b>(0) Nettoergebnis (21 - 22) / (1) Geldfluss operative Gebarung (31 - 32)</b>				<b>-750,54</b>	<b>-700,00</b>	<b>-50,54</b>	<b>-750,54</b>	<b>-700,00</b>	<b>-50,54</b>
<b>SU 23</b>	<b>Summe Haushaltsrücklagen</b>				<b>0,00</b>	<b>0,00</b>	<b>0,00</b>	<b>0,00</b>	<b>0,00</b>	<b>0,00</b>
<b>SA00</b>	<b>Nettoergebnis nach Zuw./Entn. Haushaltsrücklagen (Saldo 0 +/- SU23)</b>				<b>-750,54</b>	<b>-700,00</b>	<b>-50,54</b>			

	MVAG	MVAG	VCQU	Ergebnisrechnung			Finanzierungsrechnung			
				EH	FH	RA 2022	VA 2022	RA - VA	RA 2022	VA 2022
<b>Investive Gebarung</b>										
SU 33								0,00	0,00	0,00
SU 34								0,00	0,00	0,00
SA2								0,00	0,00	0,00
SA3								-750,54	-700,00	-50,54
<b>Finanzierungstätigkeit</b>										
SU 35								0,00	0,00	0,00
SU 36								0,00	0,00	0,00
SA4								0,00	0,00	0,00
SA5								-750,54	-700,00	-50,54

		MVAG	MVAG	VCQU	Ergebnisrechnung			Finanzierungsrechnung		
		EH	FH		RA 2022	VA 2022	RA - VA	RA 2022	VA 2022	RA - VA
<b>2 Unterricht, Erziehung, Sport und Wissenschaft</b>										
<b>21</b>	<b>Allgemeinbildender Unterricht</b>									
<b>210</b>	<b>Allgemeinbildende Pflichtschulen, gemeinsame Kosten</b>									
<b>210000</b>	<b>allgemeinbildende Pflichtschulen</b>									
<b>Operative Gebarung</b>										
<b>SU 21 / 31</b>	<b>Summe Erträge / Einzahlungen operative Gebarung</b>				<b>0,00</b>	<b>0,00</b>	<b>0,00</b>	<b>0,00</b>	<b>0,00</b>	<b>0,00</b>
1/210000-728000	Entschädigung f. Matrikenführung	2225	3225	24		600,00	-600,00		600,00	-600,00
<b>SU 22 / 32</b>	<b>Summe Aufwendungen / Auszahlungen operative Gebarung</b>				<b>0,00</b>	<b>600,00</b>	<b>-600,00</b>	<b>0,00</b>	<b>600,00</b>	<b>-600,00</b>
<b>SA 0 / SA 1</b>	<b>(0) Nettoergebnis (21 - 22) / (1) Geldfluss operative Gebarung (31 - 32)</b>				<b>0,00</b>	<b>-600,00</b>	<b>600,00</b>	<b>0,00</b>	<b>-600,00</b>	<b>600,00</b>
<b>SU 23</b>	<b>Summe Haushaltsrücklagen</b>				<b>0,00</b>	<b>0,00</b>	<b>0,00</b>	<b>0,00</b>	<b>0,00</b>	<b>0,00</b>
<b>SA00</b>	<b>Nettoergebnis nach Zuw./Entn. Haushaltsrücklagen (Saldo 0 +/- SU23)</b>				<b>0,00</b>	<b>-600,00</b>	<b>600,00</b>			
<b>Investive Gebarung</b>										
<b>SU 33</b>	<b>Summe Einzahlungen investive Gebarung</b>							<b>0,00</b>	<b>0,00</b>	<b>0,00</b>
<b>SU 34</b>	<b>Summe Auszahlungen investive Gebarung</b>							<b>0,00</b>	<b>0,00</b>	<b>0,00</b>
<b>SA2</b>	<b>Saldo (2) Geldfluss aus der Investiven Gebarung (33 - 34)</b>							<b>0,00</b>	<b>0,00</b>	<b>0,00</b>
<b>SA3</b>	<b>Saldo (3) Nettofinanzierungssaldo (Saldo 1 + Saldo 2)</b>							<b>0,00</b>	<b>-600,00</b>	<b>600,00</b>
<b>Finanzierungstätigkeit</b>										
<b>SU 35</b>	<b>Summe Einzahlungen aus der Finanzierungstätigkeit</b>							<b>0,00</b>	<b>0,00</b>	<b>0,00</b>
<b>SU 36</b>	<b>Summe Auszahlungen aus der Finanzierungstätigkeit</b>							<b>0,00</b>	<b>0,00</b>	<b>0,00</b>
<b>SA4</b>	<b>Saldo (4) Geldfluss aus der Finanzierungstätigkeit (35 - 36)</b>							<b>0,00</b>	<b>0,00</b>	<b>0,00</b>
<b>SA5</b>	<b>Saldo (5) Geldfluss aus der voranschlagswirksamen Gebarung (Saldo 3 + Saldo 4)</b>							<b>0,00</b>	<b>-600,00</b>	<b>600,00</b>
<b>211</b>	<b>Volksschulen</b>									
<b>211000</b>	<b>Volksschule</b>									
<b>Operative Gebarung</b>										
2/211000+829300	Baurechtsentgelt VS Kommunalleasing	2116	3116	18	16.020,00	16.000,00	20,00	16.020,00	16.000,00	20,00
6/211000+829910	Zuführung aus der operativen Gebarung	2116	3116	1 18	8.788,20		8.788,20	8.788,20		8.788,20
2/211000+861000	NÖ Schul- und KiGa Fonds	2121	3121	15	5.800,00		5.800,00	5.800,00		5.800,00
<b>SU 21 / 31</b>	<b>Summe Erträge / Einzahlungen operative Gebarung</b>				<b>30.608,20</b>	<b>16.000,00</b>	<b>14.608,20</b>	<b>30.608,20</b>	<b>16.000,00</b>	<b>14.608,20</b>
1/211000-400010	Einrichtung (GWG)	2221	3221	23	1.021,49		1.021,49	1.021,49		1.021,49
1/211000-400011	EDV Ausstattung (GWG)	2221	3221	23	2.755,92		2.755,92	2.755,92		2.755,92
1/211000-454000	Reinigungsmittel	2221	3221	23	8.684,97	6.000,00	2.684,97	8.447,95	6.000,00	2.447,95
1/211000-456000	Schreib-, Zeichen- u. sonst. Büromittel	2221	3221	23	4.456,07	4.100,00	356,07	4.226,01	4.100,00	126,01
1/211000-457000	Druckwerke	2221	3221	23	392,24	800,00	-407,76	392,24	800,00	-407,76
1/211000-459010	Lehrmittel	2221	3221	23	1.147,54	1.300,00	-152,46	1.147,54	1.300,00	-152,46
1/211000-459020	Beistellung von Unterrichtsmaterialien	2221	3221	23	1.737,10	2.700,00	-962,90	1.699,80	2.700,00	-1.000,20

		MVAG			Ergebnisrechnung			Finanzierungsrechnung		
		EH	FH	VCQU	RA 2022	VA 2022	RA - VA	RA 2022	VA 2022	RA - VA
1/211000-510000	Geldbezüge der Vertragsbediensteten der Verwaltung	2211	3211	20	32.953,88	32.300,00	653,88	32.953,88	32.300,00	653,88
1/211000-511000	Geldbezüge der VB in handwerklicher Verwendung	2211	3211	20	38.649,95	38.300,00	349,95	38.649,95	38.300,00	349,95
1/211000-522000	Geldbezüge der nicht ganzjährig beschäftigten Angestellten	2211	3211	20	4.081,14		4.081,14	4.081,14		4.081,14
1/211000-565000	Mehrleistungsvergütungen	2211	3211	20	832,70		832,70	832,70		832,70
1/211000-569000	sonstige Nebengebühren	2211	3211	20	2.913,78	1.900,00	1.013,78	2.913,78	1.900,00	1.013,78
1/211000-580000	DGB für Familienbeihilfen	2212	3212	20	3.090,68	2.900,00	190,68	3.090,68	2.900,00	190,68
1/211000-582000	sonstige DGB zur sozialen Sicherheit	2212	3212	20	14.859,60	14.500,00	359,60	14.859,60	14.500,00	359,60
1/211000-582100	MV-Kasse	2212	3212	20	1.130,70	1.100,00	30,70	1.130,70	1.100,00	30,70
1/211000-592000	Dotierung von Rückstellungen für Jubiläumszuwendungen	2214			163,32		163,32			
1/211000-600000	Strom	2222	3222	24	7.438,88	6.400,00	1.038,88	7.438,88	6.400,00	1.038,88
1/211000-600100	Gas (Heizung)	2222	3222	24	12.606,49	16.200,00	-3.593,51	12.606,49	16.200,00	-3.593,51
1/211000-614000	Instandhaltung an Gebäuden	2224	3224	24	7.776,00	1.000,00	6.776,00	7.824,54	1.000,00	6.824,54
1/211000-618000	Instandhaltung von sonstigen Anlagen	2224	3224	24	12.184,23	8.200,00	3.984,23	13.219,45	8.200,00	5.019,45
1/211000-618001	Wartungen	2224	3224	24	16.009,15	11.000,00	5.009,15	16.846,75	11.000,00	5.846,75
1/211000-619000	Instandhaltung Garten	2224	3224	24	963,60	500,00	463,60	963,60	500,00	463,60
1/211000-630000	Porto	2222	3222	24	13,50	300,00	-286,50	13,50	300,00	-286,50
1/211000-631000	Telefon, Internet	2222	3222	24	2.049,77	2.100,00	-50,23	2.049,77	2.100,00	-50,23
1/211000-650000	Zinsen für Finanzschulden	2241	3241	25	602,53	600,00	2,53	602,53	600,00	2,53
1/211000-670000	Versicherungen	2222	3222	24	7.226,24	6.800,00	426,24	7.226,24	6.800,00	426,24
1/211000-680000	Planmäßige Abschreibung	2226			4.353,01	1.800,00	2.553,01			
1/211000-700000	Bauzinse	2223	3223	24	16.020,00	16.000,00	20,00	16.020,00	16.000,00	20,00
1/211000-705100	Leasing Volksschule	2223	3223	24	69.614,58	69.800,00	-185,42	69.614,58	69.800,00	-185,42
1/211000-705120	Kautions Volksschule	2223	3223	24	81.611,40	81.600,00	11,40	81.611,40	81.600,00	11,40
1/211000-710000	öffentliche Abgaben	2225	3225	24	7.001,32	7.200,00	-198,68	7.001,32	7.200,00	-198,68
1/211000-724000	Reisegebühren	2225	3225	24	55,30		55,30	55,30		55,30
1/211000-725000	Lehrer- und Klassenbücherei	2225	3225	24	322,40	600,00	-277,60	322,40	600,00	-277,60
1/211000-728000	Unterrichtsfilmbeitrag	2225	3225	24		1.000,00	-1.000,00	875,24	1.000,00	-124,76
1/211000-728100	sonstige Leistungen (Buskosten, Schwimmkurs, ...)	2225	3225	24	1.720,00	4.000,00	-2.280,00	1.720,00	4.000,00	-2.280,00
1/211000-728300	Grundreinigung	2225	3225	24	2.430,82	4.800,00	-2.369,18	4.757,40	4.800,00	-42,60
1/211000-729000	sonstige Ausgaben	2225	3225	24	8.029,44	500,00	7.529,44	6.639,70	500,00	6.139,70
<b>SU 22 / 32</b>	<b>Summe Aufwendungen / Auszahlungen operative Gebarung</b>				<b>376.899,74</b>	<b>346.300,00</b>	<b>30.599,74</b>	<b>375.612,47</b>	<b>344.500,00</b>	<b>31.112,47</b>
<b>SA 0 / SA 1</b>	<b>(0) Nettoergebnis (21 - 22) / (1) Geldfluss operative Gebarung (31 - 32)</b>				<b>-346.291,54</b>	<b>-330.300,00</b>	<b>-15.991,54</b>	<b>-345.004,27</b>	<b>-328.500,00</b>	<b>-16.504,27</b>
<b>SU 23</b>	<b>Summe Haushaltsrücklagen</b>				<b>0,00</b>	<b>0,00</b>	<b>0,00</b>	<b>0,00</b>	<b>0,00</b>	<b>0,00</b>
<b>SA00</b>	<b>Nettoergebnis nach Zuw./Entn. Haushaltsrücklagen (Saldo 0 +/- SU23)</b>				<b>-346.291,54</b>	<b>-330.300,00</b>	<b>-15.991,54</b>			

	MVAG	MVAG	VCQU	Ergebnisrechnung			Finanzierungsrechnung			
				EH	FH		RA 2022	VA 2022	RA - VA	RA 2022
<b>Investive Gebarung</b>										
<b>SU 33</b>	<b>Summe Einzahlungen investive Gebarung</b>							<b>0,00</b>	<b>0,00</b>	<b>0,00</b>
1/211000-042000	Einrichtung		3415 2 41					6.606,57	11.300,00	-4.693,43
1/211000-042100	EDV-Ausstattung		3415 2 41					8.790,30	6.000,00	2.790,30
5/211000-042100	EDV Ausstattung		3415 1 41					8.788,20	10.000,00	-1.211,80
<b>SU 34</b>	<b>Summe Auszahlungen investive Gebarung</b>							<b>24.185,07</b>	<b>27.300,00</b>	<b>-3.114,93</b>
<b>SA2</b>	<b>Saldo (2) Geldfluss aus der Investiven Gebarung (33 – 34)</b>							<b>-24.185,07</b>	<b>-27.300,00</b>	<b>3.114,93</b>
<b>SA3</b>	<b>Saldo (3) Nettofinanzierungssaldo (Saldo 1 + Saldo 2)</b>							<b>-369.189,34</b>	<b>-355.800,00</b>	<b>-13.389,34</b>
<b>Finanzierungstätigkeit</b>										
6/211000+346000	Investitionsdarlehen von Finanzunternehmen		3514 1 55						5.000,00	-5.000,00
<b>SU 35</b>	<b>Summe Einzahlungen aus der Finanzierungstätigkeit</b>							<b>0,00</b>	<b>5.000,00</b>	<b>-5.000,00</b>
1/211000-346000	Investitionsdarlehen von Kreditinstituten		3614 65					15.244,82	15.300,00	-55,18
<b>SU 36</b>	<b>Summe Auszahlungen aus der Finanzierungstätigkeit</b>							<b>15.244,82</b>	<b>15.300,00</b>	<b>-55,18</b>
<b>SA4</b>	<b>Saldo (4) Geldfluss aus der Finanzierungstätigkeit (35 – 36)</b>							<b>-15.244,82</b>	<b>-10.300,00</b>	<b>-4.944,82</b>
<b>SA5</b>	<b>Saldo (5) Geldfluss aus der voranschlagswirksamen Gebarung (Saldo 3 + Saldo 4)</b>							<b>-384.434,16</b>	<b>-366.100,00</b>	<b>-18.334,16</b>
<b>211100</b>	<b>Volksschule</b>									
<b>Operative Gebarung</b>										
<b>SU 21 / 31</b>	<b>Summe Erträge / Einzahlungen operative Gebarung</b>							<b>0,00</b>	<b>0,00</b>	<b>0,00</b>
1/211100-752000	Schülerhaltungsbeitrag VS Purkersdorf	2231	3231 26					-11,84		-11,84
<b>SU 22 / 32</b>	<b>Summe Aufwendungen / Auszahlungen operative Gebarung</b>							<b>-11,84</b>	<b>0,00</b>	<b>-11,84</b>
<b>SA 0 / SA 1</b>	<b>(0) Nettoergebnis (21 - 22) / (1) Geldfluss operative Gebarung (31 – 32)</b>							<b>11,84</b>	<b>0,00</b>	<b>11,84</b>
<b>SU 23</b>	<b>Summe Haushaltsrücklagen</b>							<b>0,00</b>	<b>0,00</b>	<b>0,00</b>
<b>SA00</b>	<b>Nettoergebnis nach Zuw./Entn. Haushaltsrücklagen (Saldo 0 +/- SU23)</b>							<b>11,84</b>	<b>0,00</b>	<b>11,84</b>
<b>Investive Gebarung</b>										
<b>SU 33</b>	<b>Summe Einzahlungen investive Gebarung</b>							<b>0,00</b>	<b>0,00</b>	<b>0,00</b>
5/211100-010001	Gebäude und Bauten		3413 1 40						5.000,00	-5.000,00
<b>SU 34</b>	<b>Summe Auszahlungen investive Gebarung</b>							<b>0,00</b>	<b>5.000,00</b>	<b>-5.000,00</b>
<b>SA2</b>	<b>Saldo (2) Geldfluss aus der Investiven Gebarung (33 – 34)</b>							<b>0,00</b>	<b>-5.000,00</b>	<b>5.000,00</b>
<b>SA3</b>	<b>Saldo (3) Nettofinanzierungssaldo (Saldo 1 + Saldo 2)</b>							<b>11,84</b>	<b>-5.000,00</b>	<b>5.011,84</b>
<b>Finanzierungstätigkeit</b>										
<b>SU 35</b>	<b>Summe Einzahlungen aus der Finanzierungstätigkeit</b>							<b>0,00</b>	<b>0,00</b>	<b>0,00</b>
<b>SU 36</b>	<b>Summe Auszahlungen aus der Finanzierungstätigkeit</b>							<b>0,00</b>	<b>0,00</b>	<b>0,00</b>
<b>SA4</b>	<b>Saldo (4) Geldfluss aus der Finanzierungstätigkeit (35 – 36)</b>							<b>0,00</b>	<b>0,00</b>	<b>0,00</b>
<b>SA5</b>	<b>Saldo (5) Geldfluss aus der voranschlagswirksamen Gebarung (Saldo 3 + Saldo 4)</b>							<b>11,84</b>	<b>-5.000,00</b>	<b>5.011,84</b>

	MVAG	MVAG	VCQU	Ergebnisrechnung			Finanzierungsrechnung				
				EH	FH		RA 2022	VA 2022	RA - VA	RA 2022	VA 2022
<b>212</b>											
<b>212000</b>											
<b>Operative Gebarung</b>											
<b>SU 21 / 31</b>											
1/212000-720000											
<b>SU 22 / 32</b>											
<b>SA 0 / SA 1</b>											
<b>SU 23</b>											
<b>SA00</b>											
<b>Investive Gebarung</b>											
<b>SU 33</b>											
<b>SU 34</b>											
<b>SA2</b>											
<b>SA3</b>											
<b>Finanzierungstätigkeit</b>											
<b>SU 35</b>											
<b>SU 36</b>											
<b>SA4</b>											
<b>SA5</b>											
<b>213</b>											
<b>213000</b>											
<b>Operative Gebarung</b>											
<b>SU 21 / 31</b>											
1/213000-720000											
<b>SU 22 / 32</b>											
<b>SA 0 / SA 1</b>											
<b>SU 23</b>											
<b>SA00</b>											
<b>Investive Gebarung</b>											
<b>SU 33</b>											
<b>SU 34</b>											
<b>SA2</b>											
<b>SA3</b>											
<b>Finanzierungstätigkeit</b>											
<b>SU 35</b>											

	MVAG	MVAG	VCQU	Ergebnisrechnung			Finanzierungsrechnung			
				EH	FH	RA 2022	VA 2022	RA - VA	RA 2022	VA 2022
SU 36								0,00	0,00	0,00
SA4								0,00	0,00	0,00
SA5								-819,72	-800,00	-19,72
<b>219</b>										
<b>219000</b>										
<b>Operative Gebarung</b>										
SU 21 / 31								0,00	0,00	0,00
1/219000-752000								9.323,30	6.400,00	2.923,30
SU 22 / 32								9.323,30	6.400,00	2.923,30
SA 0 / SA 1								-9.323,30	-6.400,00	-2.923,30
SU 23								0,00	0,00	0,00
SA00								-9.323,30	-6.400,00	-2.923,30
<b>Investive Gebarung</b>										
SU 33								0,00	0,00	0,00
SU 34								0,00	0,00	0,00
SA2								0,00	0,00	0,00
SA3								-9.323,30	-6.400,00	-2.923,30
<b>Finanzierungstätigkeit</b>										
SU 35								0,00	0,00	0,00
SU 36								0,00	0,00	0,00
SA4								0,00	0,00	0,00
SA5								-9.323,30	-6.400,00	-2.923,30
<b>22</b>										
<b>220</b>										
<b>220000</b>										
<b>Operative Gebarung</b>										
SU 21 / 31								0,00	0,00	0,00
1/220000-729000								15.900,00	17.000,00	-1.100,00
SU 22 / 32								15.900,00	17.000,00	-1.100,00
SA 0 / SA 1								-15.900,00	-17.000,00	1.100,00
SU 23								0,00	0,00	0,00
SA00								-15.900,00	-17.000,00	1.100,00
<b>Investive Gebarung</b>										
SU 33								0,00	0,00	0,00

		MVAG			Ergebnisrechnung			Finanzierungsrechnung		
		MVAG	MVAG	VCQU	RA 2022	VA 2022	RA - VA	RA 2022	VA 2022	RA - VA
		EH	FH							
<b>SU 34</b>	<b>Summe Auszahlungen investive Gebarung</b>							<b>0,00</b>	<b>0,00</b>	<b>0,00</b>
<b>SA2</b>	<b>Saldo (2) Geldfluss aus der Investiven Gebarung (33 – 34)</b>							<b>0,00</b>	<b>0,00</b>	<b>0,00</b>
<b>SA3</b>	<b>Saldo (3) Nettofinanzierungssaldo (Saldo 1 + Saldo 2)</b>							<b>-15.900,00</b>	<b>-17.000,00</b>	<b>1.100,00</b>
<b>Finanzierungstätigkeit</b>										
<b>SU 35</b>	<b>Summe Einzahlungen aus der Finanzierungstätigkeit</b>							<b>0,00</b>	<b>0,00</b>	<b>0,00</b>
<b>SU 36</b>	<b>Summe Auszahlungen aus der Finanzierungstätigkeit</b>							<b>0,00</b>	<b>0,00</b>	<b>0,00</b>
<b>SA4</b>	<b>Saldo (4) Geldfluss aus der Finanzierungstätigkeit (35 – 36)</b>							<b>0,00</b>	<b>0,00</b>	<b>0,00</b>
<b>SA5</b>	<b>Saldo (5) Geldfluss aus der voranschlagswirksamen Gebarung (Saldo 3 + Saldo 4)</b>							<b>-15.900,00</b>	<b>-17.000,00</b>	<b>1.100,00</b>
<b>24</b>	<b>Vorschulische Erziehung</b>									
<b>240</b>	<b>Kindergärten</b>									
<b>240000</b>	<b>Kindergarten I</b>									
<b>Operative Gebarung</b>										
2/240000+808000	Eltern - Essenbeitrag	2116	3116	16	32.617,94	27.000,00	5.617,94	32.350,23	27.000,00	5.350,23
2/240000+810000	Elternbeiträge	2114	3114	13	11.359,35	11.000,00	359,35	11.187,88	11.000,00	187,88
2/240000+816000	Nachmittagsbetreuung	2114	3114	13	29.736,01	28.000,00	1.736,01	30.048,62	28.000,00	2.048,62
2/240000+817000	Erträge aus der Auflösung von sonstigen Rückstellungen		2117		14.408,94		14.408,94			
2/240000+861100	Beiträge des Landes Zuschuß	2121	3121	15	7.196,88	8.200,00	-1.003,12	7.196,88	8.200,00	-1.003,12
<b>SU 21 / 31</b>	<b>Summe Erträge / Einzahlungen operative Gebarung</b>				<b>95.319,12</b>	<b>74.200,00</b>	<b>21.119,12</b>	<b>80.783,61</b>	<b>74.200,00</b>	<b>6.583,61</b>
1/240000-400000	Einrichtung KiGa1 (GWG)	2221	3221	23	3.399,13		3.399,13	1.625,13		1.625,13
1/240000-430000	Essen Kindergarten (Menü) Kiga I	2221	3221	23	33.368,71	27.000,00	6.368,71	33.277,01	27.000,00	6.277,01
1/240000-454000	Reinigungsmittel, Reinigung KiGa I	2221	3221	23	3.357,50	3.000,00	357,50	3.357,50	3.000,00	357,50
1/240000-456000	Schreib-, Zeichen- und s. Büromittel KiGa I	2221	3221	23	1.423,75	1.500,00	-76,25	1.423,75	1.500,00	-76,25
1/240000-459000	sonstige Verbrauchgüter (Speisen und Getränke) KiGa I	2221	3221	23	684,30	800,00	-115,70	684,30	800,00	-115,70
1/240000-459010	Kleinanschaffungen (Bücher, Spiele, Bastelmaterial, ...)	2221	3221	23	6.648,42	11.000,00	-4.351,58	9.767,20	11.000,00	-1.232,80
1/240000-510000	Geldbezüge der VB der Verwaltung	2211	3211	20	161.749,15	150.400,00	11.349,15	161.749,15	150.400,00	11.349,15
1/240000-511000	Geldbezüge der VB in handwerklicher Verwendung	2211	3211	20	719,03	800,00	-80,97	719,03	800,00	-80,97
1/240000-565000	Mehrleistungsvergütungen	2211	3211	20	1.625,94	1.800,00	-174,06	1.625,94	1.800,00	-174,06
1/240000-566000	Zuwendungen aus Anlass von Dienstjubiläen	2212	3212	20	4.860,60	4.900,00	-39,40	4.860,60	4.900,00	-39,40
1/240000-569000	sonstige Nebengebühren	2211	3211	20	3.547,35	3.100,00	447,35	3.547,35	3.100,00	447,35
1/240000-580000	DGB für Familienbeihilfen	2212	3212	20	6.196,76	5.800,00	396,76	6.196,76	5.800,00	396,76
1/240000-582000	sonstige DGB zur sozialen Sicherheit	2212	3212	20	32.714,67	32.300,00	414,67	32.714,67	32.300,00	414,67
1/240000-582100	MV-Kasse	2212	3212	20	1.753,97	1.800,00	-46,03	1.753,97	1.800,00	-46,03

		MVAG			Ergebnisrechnung			Finanzierungsrechnung		
		EH	FH	VCQU	RA 2022	VA 2022	RA - VA	RA 2022	VA 2022	RA - VA
1/240000-591000	Dotierung von Rückstellungen für Abfertigungen	2214			1.197,67		1.197,67			
1/240000-592000	Dotierung von Rückstellungen für Jubiläumszuwendungen	2214			544,80		544,80			
1/240000-600000	Strom KiGa1	2222	3222	24	1.892,74	1.900,00	-7,26	1.892,74	1.900,00	-7,26
1/240000-600100	Gas (Heizung)	2222	3222	24	5.109,78	5.600,00	-490,22	5.109,78	5.600,00	-490,22
1/240000-614000	Instandhaltung Gebäude Kiga1	2224	3224	24		1.000,00	-1.000,00		1.000,00	-1.000,00
1/240000-618000	Instandhaltung sonstige Anlagen Kiga I	2224	3224	24	1.633,56	3.000,00	-1.366,44	1.633,56	3.000,00	-1.366,44
1/240000-630000	Porto Kiga I	2222	3222	24		100,00	-100,00		100,00	-100,00
1/240000-631000	Telefon Kiga I	2222	3222	24	446,15	600,00	-153,85	446,15	600,00	-153,85
1/240000-650000	Zinsen	2241	3241	25	9.165,01	9.400,00	-234,99	9.165,01	9.400,00	-234,99
1/240000-670000	Versicherungen	2222	3222	24	1.320,00	1.400,00	-80,00	1.320,00	1.400,00	-80,00
1/240000-680000	Planmäßige Abschreibung	2226			8.312,12	8.200,00	112,12			
1/240000-710000	öffentliche Abgaben Kiga I	2225	3225	24	1.730,38	1.700,00	30,38	1.730,38	1.700,00	30,38
1/240000-724000	Reisegebühren	2225	3225	24	365,00	400,00	-35,00	365,00	400,00	-35,00
1/240000-728300	Grundreinigung	2225	3225	24		100,00	-100,00		100,00	-100,00
<b>SU 22 / 32</b>	<b>Summe Aufwendungen / Auszahlungen operative Gebarung</b>				<b>293.766,49</b>	<b>277.600,00</b>	<b>16.166,49</b>	<b>284.964,98</b>	<b>269.400,00</b>	<b>15.564,98</b>
<b>SA 0 / SA 1</b>	<b>(0) Nettoergebnis (21 - 22) / (1) Geldfluss operative Gebarung (31 - 32)</b>				<b>-198.447,37</b>	<b>-203.400,00</b>	<b>4.952,63</b>	<b>-204.181,37</b>	<b>-195.200,00</b>	<b>-8.981,37</b>
<b>SU 23</b>	<b>Summe Haushaltsrücklagen</b>				<b>0,00</b>	<b>0,00</b>	<b>0,00</b>	<b>0,00</b>	<b>0,00</b>	<b>0,00</b>
<b>SA00</b>	<b>Nettoergebnis nach Zuw./Entn. Haushaltsrücklagen (Saldo 0 +/- SU23)</b>				<b>-198.447,37</b>	<b>-203.400,00</b>	<b>4.952,63</b>			
<b>Investive Gebarung</b>										
<b>SU 33</b>	<b>Summe Einzahlungen investive Gebarung</b>							<b>0,00</b>	<b>0,00</b>	<b>0,00</b>
5/240000-010001	Gebäude und Bauten		3413	1 40					5.000,00	-5.000,00
1/240000-042000	Einrichtung Kiga I		3415	2 41				2.765,00	2.000,00	765,00
<b>SU 34</b>	<b>Summe Auszahlungen investive Gebarung</b>							<b>2.765,00</b>	<b>7.000,00</b>	<b>-4.235,00</b>
<b>SA2</b>	<b>Saldo (2) Geldfluss aus der Investiven Gebarung (33 - 34)</b>							<b>-2.765,00</b>	<b>-7.000,00</b>	<b>4.235,00</b>
<b>SA3</b>	<b>Saldo (3) Nettofinanzierungssaldo (Saldo 1 + Saldo 2)</b>							<b>-206.946,37</b>	<b>-202.200,00</b>	<b>-4.746,37</b>
<b>Finanzierungstätigkeit</b>										
6/240000+346000	Investitionsdarlehen von Finanzunternehmen		3514	1 55					5.000,00	-5.000,00
<b>SU 35</b>	<b>Summe Einzahlungen aus der Finanzierungstätigkeit</b>							<b>0,00</b>	<b>5.000,00</b>	<b>-5.000,00</b>
1/240000-346000	Tilgung von Bankdarlehen Kreditinstituten		3614	65				76.800,00	76.800,00	
<b>SU 36</b>	<b>Summe Auszahlungen aus der Finanzierungstätigkeit</b>							<b>76.800,00</b>	<b>76.800,00</b>	<b>0,00</b>
<b>SA4</b>	<b>Saldo (4) Geldfluss aus der Finanzierungstätigkeit (35 - 36)</b>							<b>-76.800,00</b>	<b>-71.800,00</b>	<b>-5.000,00</b>
<b>SA5</b>	<b>Saldo (5) Geldfluss aus der voranschlagswirksamen Gebarung (Saldo 3 + Saldo 4)</b>							<b>-283.746,37</b>	<b>-274.000,00</b>	<b>-9.746,37</b>

		MVAG			Ergebnisrechnung			Finanzierungsrechnung		
		EH	FH	VCQU	RA 2022	VA 2022	RA - VA	RA 2022	VA 2022	RA - VA
<b>240200</b>	<b>Kindergarten II</b>									
<b>Operative Gebarung</b>										
2/240200+808000	Eltern Essensbeitrag	2116	3116	16	20.814,66	17.000,00	3.814,66	20.131,33	17.000,00	3.131,33
2/240200+810000	Elternbeiträge	2114	3114	13	8.236,53	6.500,00	1.736,53	8.514,76	6.500,00	2.014,76
2/240200+816000	Nachmittagsbetreuung	2114	3114	13	18.576,15	15.000,00	3.576,15	17.768,39	15.000,00	2.768,39
<b>SU 21 / 31</b>	<b>Summe Erträge / Einzahlungen operative Gebarung</b>				<b>47.627,34</b>	<b>38.500,00</b>	<b>9.127,34</b>	<b>46.414,48</b>	<b>38.500,00</b>	<b>7.914,48</b>
1/240200-400000	Einrichtung KiGa II (GWG)	2221	3221	23	279,18		279,18	279,18		279,18
1/240200-430000	Essen Kiga II (Menü)	2221	3221	23	21.251,54	17.000,00	4.251,54	20.712,35	17.000,00	3.712,35
1/240200-451000	Heizung (Gas)	2221	3221	23				405,33		405,33
1/240200-454000	Reinigungsmittel-Reinigung Kiga II	2221	3221	23	4.409,49	2.500,00	1.909,49	4.409,49	2.500,00	1.909,49
1/240200-456000	Schreib-,Zeichen-u.sonst. Büromittel Kiga II	2221	3221	23	1.339,90	1.500,00	-160,10	1.339,90	1.500,00	-160,10
1/240200-459000	Sonstige Verbrauchsgüter Kiga II (Speisen u.Getr.)	2221	3221	23	342,32	600,00	-257,68	342,32	600,00	-257,68
1/240200-459010	Kleinanschaffungen (Bücher, Spiele, Bastelmaterial, ...)	2221	3221	23	5.728,63	8.000,00	-2.271,37	5.728,63	8.000,00	-2.271,37
1/240200-510000	Geldbezüge der VB der Verwaltung	2211	3211	20	143.111,08	151.900,00	-8.788,92	143.111,08	151.900,00	-8.788,92
1/240200-511000	Geldbezüge der VB in handwerklicher Verwendung	2211	3211	20	1.384,54	1.400,00	-15,46	1.384,54	1.400,00	-15,46
1/240200-565000	Mehrleistungsvergütung	2211	3211	20	2.548,06	1.400,00	1.148,06	2.548,06	1.400,00	1.148,06
1/240200-569000	Sonstige Nebengebühren Kiga II	2211	3211	20	2.932,97	3.700,00	-767,03	2.932,97	3.700,00	-767,03
1/240200-580000	DGB für Familienbeihilfen	2212	3212	20	5.733,29	6.200,00	-466,71	5.733,29	6.200,00	-466,71
1/240200-582000	sonstige DGB zur sozialen Sicherheit	2212	3212	20	29.804,57	31.500,00	-1.695,43	29.804,57	31.500,00	-1.695,43
1/240200-582100	MV-Kasse Kiga II	2212	3212	20	2.213,73	2.400,00	-186,27	2.213,73	2.400,00	-186,27
1/240200-592000	Dotierung von Rückstellungen für Jubiläumswendungen	2214			1.904,64		1.904,64			
1/240200-600000	Strom Kiga II	2222	3222	24	1.960,00	2.800,00	-840,00	1.960,00	2.800,00	-840,00
1/240200-600100	Gas (Heizung)	2222	3222	24	4.735,96	4.800,00	-64,04	4.735,96	4.800,00	-64,04
1/240200-614000	Instandhaltung von Gebäuden und Bauten	2224	3224	24		1.000,00	-1.000,00		1.000,00	-1.000,00
1/240200-618000	Instandhaltung sonst.Anl. Kiga II	2224	3224	24	15.415,91	15.000,00	415,91	15.373,92	15.000,00	373,92
1/240200-631000	Telefon Kiga II	2222	3222	24	436,78	600,00	-163,22	436,78	600,00	-163,22
1/240200-670000	Versicherungen Kiga II	2222	3222	24	1.572,90	1.600,00	-27,10	1.572,90	1.600,00	-27,10
1/240200-680000	Planmäßige Abschreibung	2226			34.729,61	34.200,00	529,61			
1/240200-710000	Öffentliche Abgaben (Ausgaben), ohne Gebühren gemäß FAG	2225	3225	24	1.613,68	1.600,00	13,68	1.613,68	1.600,00	13,68
1/240200-728300	Grundreinigung	2225	3225	24				1.671,50		1.671,50
<b>SU 22 / 32</b>	<b>Summe Aufwendungen / Auszahlungen operative Gebarung</b>				<b>283.448,78</b>	<b>289.700,00</b>	<b>-6.251,22</b>	<b>248.310,18</b>	<b>255.500,00</b>	<b>-7.189,82</b>
<b>SA 0 / SA 1</b>	<b>(0) Nettoergebnis (21 - 22) / (1) Geldfluss operative Gebarung (31 - 32)</b>				<b>-235.821,44</b>	<b>-251.200,00</b>	<b>15.378,56</b>	<b>-201.895,70</b>	<b>-217.000,00</b>	<b>15.104,30</b>
<b>SU 23</b>	<b>Summe Haushaltsrücklagen</b>				<b>0,00</b>	<b>0,00</b>	<b>0,00</b>	<b>0,00</b>	<b>0,00</b>	<b>0,00</b>

	MVAG	MVAG	VCQU	Ergebnisrechnung			Finanzierungsrechnung				
				EH	FH	RA 2022	VA 2022	RA - VA	RA 2022	VA 2022	RA - VA
<b>SA00</b>											
	<b>Nettoergebnis nach Zuw./Entn. Haushaltsrücklagen (Saldo 0 +/- SU23)</b>					<b>-235.821,44</b>	<b>-251.200,00</b>	<b>15.378,56</b>			
<b>Investive Gebarung</b>											
<b>SU 33</b>									<b>0,00</b>	<b>0,00</b>	<b>0,00</b>
	<b>Summe Einzahlungen investive Gebarung</b>										
1/240200-006000				3412	2 40					1.500,00	-1.500,00
1/240200-010000				3413	2 40			19.070,00		18.700,00	370,00
5/240200-010001				3413	1 40					5.000,00	-5.000,00
1/240200-042000				3415	2 41			1.864,50		2.000,00	-135,50
<b>SU 34</b>								<b>20.934,50</b>	<b>27.200,00</b>	<b>-6.265,50</b>	
<b>SA2</b>								<b>-20.934,50</b>	<b>-27.200,00</b>	<b>6.265,50</b>	
<b>SA3</b>								<b>-222.830,20</b>	<b>-244.200,00</b>	<b>21.369,80</b>	
<b>Finanzierungstätigkeit</b>											
6/240200+346000				3514	1 55					5.000,00	-5.000,00
	Investitionsdarlehen von Finanzunternehmen										
<b>SU 35</b>								<b>0,00</b>	<b>5.000,00</b>	<b>-5.000,00</b>	
<b>SU 36</b>								<b>0,00</b>	<b>0,00</b>	<b>0,00</b>	
<b>SA4</b>								<b>0,00</b>	<b>5.000,00</b>	<b>-5.000,00</b>	
<b>SA5</b>								<b>-222.830,20</b>	<b>-239.200,00</b>	<b>16.369,80</b>	
<b>240300</b>											
	<b>Errichtung KIGA-Gruppe 165er Haus</b>										
<b>Operative Gebarung</b>											
<b>SU 21 / 31</b>								<b>0,00</b>	<b>0,00</b>	<b>0,00</b>	
	<b>Summe Erträge / Einzahlungen operative Gebarung</b>										
1/240300-680000				2226		722,20	700,00	22,20			
	Planmäßige Abschreibung										
<b>SU 22 / 32</b>						<b>722,20</b>	<b>700,00</b>	<b>22,20</b>	<b>0,00</b>	<b>0,00</b>	<b>0,00</b>
	<b>Summe Aufwendungen / Auszahlungen operative Gebarung</b>										
<b>SA 0 / SA 1</b>						<b>-722,20</b>	<b>-700,00</b>	<b>-22,20</b>	<b>0,00</b>	<b>0,00</b>	<b>0,00</b>
	<b>(0) Nettoergebnis (21 - 22) / (1) Geldfluss operative Gebarung (31 - 32)</b>										
<b>SU 23</b>						<b>0,00</b>	<b>0,00</b>	<b>0,00</b>	<b>0,00</b>	<b>0,00</b>	
	<b>Summe Haushaltsrücklagen</b>										
<b>SA00</b>						<b>-722,20</b>	<b>-700,00</b>	<b>-22,20</b>			
	<b>Nettoergebnis nach Zuw./Entn. Haushaltsrücklagen (Saldo 0 +/- SU23)</b>										
<b>Investive Gebarung</b>											
<b>SU 33</b>									<b>0,00</b>	<b>0,00</b>	<b>0,00</b>
	<b>Summe Einzahlungen investive Gebarung</b>										
<b>SU 34</b>									<b>0,00</b>	<b>0,00</b>	<b>0,00</b>
	<b>Summe Auszahlungen investive Gebarung</b>										
<b>SA2</b>									<b>0,00</b>	<b>0,00</b>	<b>0,00</b>
	<b>Saldo (2) Geldfluss aus der Investiven Gebarung (33 - 34)</b>										
<b>SA3</b>									<b>0,00</b>	<b>0,00</b>	<b>0,00</b>
	<b>Saldo (3) Nettofinanzierungssaldo (Saldo 1 + Saldo 2)</b>										
<b>Finanzierungstätigkeit</b>											
<b>SU 35</b>									<b>0,00</b>	<b>0,00</b>	<b>0,00</b>
	<b>Summe Einzahlungen aus der Finanzierungstätigkeit</b>										
<b>SU 36</b>									<b>0,00</b>	<b>0,00</b>	<b>0,00</b>
	<b>Summe Auszahlungen aus der Finanzierungstätigkeit</b>										
<b>SA4</b>									<b>0,00</b>	<b>0,00</b>	<b>0,00</b>
	<b>Saldo (4) Geldfluss aus der Finanzierungstätigkeit (35 - 36)</b>										
<b>SA5</b>									<b>0,00</b>	<b>0,00</b>	<b>0,00</b>
	<b>Saldo (5) Geldfluss aus der voranschlagswirksamen Gebarung (Saldo 3 + Saldo 4)</b>										

		MVAG			Ergebnisrechnung			Finanzierungsrechnung		
		EH	FH	VCQU	RA 2022	VA 2022	RA - VA	RA 2022	VA 2022	RA - VA
<b>240400</b>	<b>Kleinkinderbetreuung</b>									
<b>Operative Gebarung</b>										
2/240400+808000	Eltern Essensbeitrag	2116	3116	16	4.885,02	4.000,00	885,02	5.099,85	4.000,00	1.099,85
2/240400+810000	Elternbeiträge	2114	3114	13	37.021,08	32.000,00	5.021,08	38.640,48	32.000,00	6.640,48
2/240400+861100	Beiträge des Landes Zuschuß	2121	3121	15	18.810,00	18.000,00	810,00	18.810,00	18.000,00	810,00
<b>SU 21 / 31</b>	<b>Summe Erträge / Einzahlungen operative Gebarung</b>				<b>60.716,10</b>	<b>54.000,00</b>	<b>6.716,10</b>	<b>62.550,33</b>	<b>54.000,00</b>	<b>8.550,33</b>
1/240400-400000	Einrichtung (GWG)	2221	3221	23	155,00		155,00	155,00		155,00
1/240400-430000	Essen Kleinkinderbetreuung	2221	3221	23	5.027,28	3.500,00	1.527,28	5.181,26	3.500,00	1.681,26
1/240400-454000	Reinigungsmittel, Reinigung	2221	3221	23	269,50	400,00	-130,50	269,50	400,00	-130,50
1/240400-456000	Schreib-, Zeichen- und sonstige Büromittel	2221	3221	23	494,54	200,00	294,54	494,54	200,00	294,54
1/240400-459000	Sonstige Verbrauchsgüter	2221	3221	23	524,88	900,00	-375,12	524,88	900,00	-375,12
1/240400-459010	Kleinanschaffungen (Bücher, Spiele, Bastelmaterial)	2221	3221	23	676,60	2.500,00	-1.823,40	676,60	2.500,00	-1.823,40
1/240400-510000	Geldbezüge der VB der Verwaltung	2211	3211	20	93.779,15	91.400,00	2.379,15	93.779,15	91.400,00	2.379,15
1/240400-565000	Mehrleistungsvergütung	2211	3211	20	1.244,96	600,00	644,96	1.244,96	600,00	644,96
1/240400-569000	Sonstige Nebengebühren	2211	3211	20	2.395,24	2.000,00	395,24	2.395,24	2.000,00	395,24
1/240400-580000	DGB für Familienbeihilfen	2212	3212	20	3.642,69	3.700,00	-57,31	3.642,69	3.700,00	-57,31
1/240400-582000	sonstige DGB zur sozialen Sicherheit	2212	3212	20	19.357,21	18.700,00	657,21	19.357,21	18.700,00	657,21
1/240400-582100	MV-Kasse	2212	3212	20	1.421,90	1.400,00	21,90	1.421,90	1.400,00	21,90
1/240400-592000	Dotierung von Rückstellungen für Jubiläumswendungen	2214			839,24		839,24			
1/240400-600000	Strom	2222	3222	24	390,43	600,00	-209,57	390,43	600,00	-209,57
1/240400-600100	Gas (Heizung)	2222	3222	24	2.407,26	2.900,00	-492,74	2.407,26	2.900,00	-492,74
1/240400-614000	Instandhaltung von Gebäuden und Bauten	2224	3224	24	240,00	1.000,00	-760,00	240,00	1.000,00	-760,00
1/240400-618000	Instandhaltung sonst. Anlagen	2224	3224	24	1.389,99	1.000,00	389,99	1.389,99	1.000,00	389,99
1/240400-631000	Telefon	2222	3222	24	430,62	500,00	-69,38	430,62	500,00	-69,38
1/240400-670000	Versicherungen	2222	3222	24	420,89	400,00	20,89	420,89	400,00	20,89
1/240400-680000	Planmäßige Abschreibung	2226			212,89	200,00	12,89			
<b>SU 22 / 32</b>	<b>Summe Aufwendungen / Auszahlungen operative Gebarung</b>				<b>135.320,27</b>	<b>131.900,00</b>	<b>3.420,27</b>	<b>134.422,12</b>	<b>131.700,00</b>	<b>2.722,12</b>
<b>SA 0 / SA 1</b>	<b>(0) Nettoergebnis (21 - 22) / (1) Geldfluss operative Gebarung (31 - 32)</b>				<b>-74.604,17</b>	<b>-77.900,00</b>	<b>3.295,83</b>	<b>-71.871,79</b>	<b>-77.700,00</b>	<b>5.828,21</b>
<b>SU 23</b>	<b>Summe Haushaltsrücklagen</b>				<b>0,00</b>	<b>0,00</b>	<b>0,00</b>	<b>0,00</b>	<b>0,00</b>	<b>0,00</b>
<b>SA00</b>	<b>Nettoergebnis nach Zuw./Entn. Haushaltsrücklagen (Saldo 0 +/- SU23)</b>				<b>-74.604,17</b>	<b>-77.900,00</b>	<b>3.295,83</b>			
<b>Investive Gebarung</b>										
<b>SU 33</b>	<b>Summe Einzahlungen investive Gebarung</b>							<b>0,00</b>	<b>0,00</b>	<b>0,00</b>
5/240400-010001	Gebäude und Bauten		3413	1 40				5.000,00		-5.000,00
1/240400-042000	Einrichtung		3415	2 41				500,00		-500,00
<b>SU 34</b>	<b>Summe Auszahlungen investive Gebarung</b>							<b>0,00</b>	<b>5.500,00</b>	<b>-5.500,00</b>

	MVAG	MVAG	VCQU	Ergebnisrechnung			Finanzierungsrechnung			
				EH	FH		RA 2022	VA 2022	RA - VA	RA 2022
<b>SA2</b>								<b>0,00</b>	<b>-5.500,00</b>	<b>5.500,00</b>
<b>SA3</b>								<b>-71.871,79</b>	<b>-83.200,00</b>	<b>11.328,21</b>
<b>Finanzierungstätigkeit</b>										
6/240400+346000	Investitionsdarlehen von Finanzunternehmen		3514 1 55						5.000,00	-5.000,00
<b>SU 35</b>	<b>Summe Einzahlungen aus der Finanzierungstätigkeit</b>							<b>0,00</b>	<b>5.000,00</b>	<b>-5.000,00</b>
<b>SU 36</b>	<b>Summe Auszahlungen aus der Finanzierungstätigkeit</b>							<b>0,00</b>	<b>0,00</b>	<b>0,00</b>
<b>SA4</b>	<b>Saldo (4) Geldfluss aus der Finanzierungstätigkeit (35 – 36)</b>							<b>0,00</b>	<b>5.000,00</b>	<b>-5.000,00</b>
<b>SA5</b>	<b>Saldo (5) Geldfluss aus der voranschlagswirksamen Gebarung (Saldo 3 + Saldo 4)</b>							<b>-71.871,79</b>	<b>-78.200,00</b>	<b>6.328,21</b>
<b>240700</b>	<b>TBE Montessori Mauerbach</b>									
<b>Operative Gebarung</b>										
<b>SU 21 / 31</b>	<b>Summe Erträge / Einzahlungen operative Gebarung</b>							<b>0,00</b>	<b>0,00</b>	<b>0,00</b>
1/240700-757000	Zuwendung an die TBE Montessori Mauerbach	2234	3234 27					9.000,00	-9.000,00	-9.000,00
<b>SU 22 / 32</b>	<b>Summe Aufwendungen / Auszahlungen operative Gebarung</b>							<b>0,00</b>	<b>9.000,00</b>	<b>-9.000,00</b>
<b>SA 0 / SA 1</b>	<b>(0) Nettoergebnis (21 - 22) / (1) Geldfluss operative Gebarung (31 – 32)</b>							<b>0,00</b>	<b>-9.000,00</b>	<b>9.000,00</b>
<b>SU 23</b>	<b>Summe Haushaltsrücklagen</b>							<b>0,00</b>	<b>0,00</b>	<b>0,00</b>
<b>SA00</b>	<b>Nettoergebnis nach Zuw./Entn. Haushaltsrücklagen (Saldo 0 +/- SU23)</b>							<b>0,00</b>	<b>-9.000,00</b>	<b>9.000,00</b>
<b>Investive Gebarung</b>										
<b>SU 33</b>	<b>Summe Einzahlungen investive Gebarung</b>							<b>0,00</b>	<b>0,00</b>	<b>0,00</b>
<b>SU 34</b>	<b>Summe Auszahlungen investive Gebarung</b>							<b>0,00</b>	<b>0,00</b>	<b>0,00</b>
<b>SA2</b>	<b>Saldo (2) Geldfluss aus der Investiven Gebarung (33 – 34)</b>							<b>0,00</b>	<b>0,00</b>	<b>0,00</b>
<b>SA3</b>	<b>Saldo (3) Nettofinanzierungssaldo (Saldo 1 + Saldo 2)</b>							<b>0,00</b>	<b>-9.000,00</b>	<b>9.000,00</b>
<b>Finanzierungstätigkeit</b>										
<b>SU 35</b>	<b>Summe Einzahlungen aus der Finanzierungstätigkeit</b>							<b>0,00</b>	<b>0,00</b>	<b>0,00</b>
<b>SU 36</b>	<b>Summe Auszahlungen aus der Finanzierungstätigkeit</b>							<b>0,00</b>	<b>0,00</b>	<b>0,00</b>
<b>SA4</b>	<b>Saldo (4) Geldfluss aus der Finanzierungstätigkeit (35 – 36)</b>							<b>0,00</b>	<b>0,00</b>	<b>0,00</b>
<b>SA5</b>	<b>Saldo (5) Geldfluss aus der voranschlagswirksamen Gebarung (Saldo 3 + Saldo 4)</b>							<b>0,00</b>	<b>-9.000,00</b>	<b>9.000,00</b>
<b>249</b>	<b>Sonstige Einrichtungen und Maßnahmen</b>									
<b>249000</b>	<b>sonstige Einrichtungen und Maßnahmen</b>									
<b>Operative Gebarung</b>										
2/249000+861000	Förderung Ferienbetreuung	2121	3121 15					100,00	-100,00	-100,00
<b>SU 21 / 31</b>	<b>Summe Erträge / Einzahlungen operative Gebarung</b>							<b>0,00</b>	<b>100,00</b>	<b>-100,00</b>
1/249000-728000	Ferienbetreuung	2225	3225 24					3.453,93	5.000,00	-1.546,07
<b>SU 22 / 32</b>	<b>Summe Aufwendungen / Auszahlungen operative Gebarung</b>							<b>3.453,93</b>	<b>5.000,00</b>	<b>-1.546,07</b>
<b>SA 0 / SA 1</b>	<b>(0) Nettoergebnis (21 - 22) / (1) Geldfluss operative Gebarung (31 – 32)</b>							<b>-3.453,93</b>	<b>-4.900,00</b>	<b>1.446,07</b>

		MVAG			Ergebnisrechnung			Finanzierungsrechnung		
		EH	FH	VCQU	RA 2022	VA 2022	RA - VA	RA 2022	VA 2022	RA - VA
SU 23	Summe Haushaltsrücklagen				0,00	0,00	0,00	0,00	0,00	0,00
SA00	Nettoergebnis nach Zuw./Entn. Haushaltsrücklagen (Saldo 0 +/- SU23)				-3.453,93	-4.900,00	1.446,07			
<b>Investive Gebarung</b>										
SU 33	Summe Einzahlungen investive Gebarung							0,00	0,00	0,00
SU 34	Summe Auszahlungen investive Gebarung							0,00	0,00	0,00
SA2	Saldo (2) Geldfluss aus der Investiven Gebarung (33 – 34)							0,00	0,00	0,00
SA3	Saldo (3) Nettofinanzierungssaldo (Saldo 1 + Saldo 2)							-3.453,93	-4.900,00	1.446,07
<b>Finanzierungstätigkeit</b>										
SU 35	Summe Einzahlungen aus der Finanzierungstätigkeit							0,00	0,00	0,00
SU 36	Summe Auszahlungen aus der Finanzierungstätigkeit							0,00	0,00	0,00
SA4	Saldo (4) Geldfluss aus der Finanzierungstätigkeit (35 – 36)							0,00	0,00	0,00
SA5	Saldo (5) Geldfluss aus der voranschlagswirksamen Gebarung (Saldo 3 + Saldo 4)							-3.453,93	-4.900,00	1.446,07
<b>25 Außerschulische Jugendberziehung</b>										
<b>250 Schülerhorte</b>										
<b>250000 Schülerhorte</b>										
<b>Operative Gebarung</b>										
2/250000+811000	Einnahmen aus der Vermietung und Verpachtung	2115	3115	14	7.088,00	5.800,00	1.288,00	7.088,00	5.800,00	1.288,00
<b>SU 21 / 31</b>	<b>Summe Erträge / Einzahlungen operative Gebarung</b>				<b>7.088,00</b>	<b>5.800,00</b>	<b>1.288,00</b>	<b>7.088,00</b>	<b>5.800,00</b>	<b>1.288,00</b>
1/250000-400000	Geringwertige Wirtschaftsgüter (GWG)	2221	3221	23	166,67		166,67	166,67		166,67
1/250000-614000	Hort Reparaturen	2224	3224	24	28,00	1.000,00	-972,00	28,00	1.000,00	-972,00
1/250000-680000	Planmäßige Abschreibung	2226			305,75		305,75			
1/250000-757000	Zuwendung an den Schülerhort	2234	3234	27	10.178,77	10.000,00	178,77	10.178,77	10.000,00	178,77
<b>SU 22 / 32</b>	<b>Summe Aufwendungen / Auszahlungen operative Gebarung</b>				<b>10.679,19</b>	<b>11.000,00</b>	<b>-320,81</b>	<b>10.373,44</b>	<b>11.000,00</b>	<b>-626,56</b>
<b>SA 0 / SA 1</b>	<b>(0) Nettoergebnis (21 - 22) / (1) Geldfluss operative Gebarung (31 – 32)</b>				<b>-3.591,19</b>	<b>-5.200,00</b>	<b>1.608,81</b>	<b>-3.285,44</b>	<b>-5.200,00</b>	<b>1.914,56</b>
SU 23	Summe Haushaltsrücklagen				0,00	0,00	0,00	0,00	0,00	0,00
SA00	Nettoergebnis nach Zuw./Entn. Haushaltsrücklagen (Saldo 0 +/- SU23)				-3.591,19	-5.200,00	1.608,81			
<b>Investive Gebarung</b>										
SU 33	Summe Einzahlungen investive Gebarung							0,00	0,00	0,00
1/250000-042000	Amts-, Betriebs- und Geschäftsausstattung		3415	2 41				5.900,31	5.700,00	200,31
<b>SU 34</b>	<b>Summe Auszahlungen investive Gebarung</b>							<b>5.900,31</b>	<b>5.700,00</b>	<b>200,31</b>
SA2	Saldo (2) Geldfluss aus der Investiven Gebarung (33 – 34)							-5.900,31	-5.700,00	-200,31
SA3	Saldo (3) Nettofinanzierungssaldo (Saldo 1 + Saldo 2)							-9.185,75	-10.900,00	1.714,25
<b>Finanzierungstätigkeit</b>										
SU 35	Summe Einzahlungen aus der Finanzierungstätigkeit							0,00	0,00	0,00

	MVAG	MVAG	VCQU	Ergebnisrechnung			Finanzierungsrechnung			
				EH	FH		RA 2022	VA 2022	RA - VA	RA 2022
SU 36								0,00	0,00	0,00
SA4								0,00	0,00	0,00
SA5								-9.185,75	-10.900,00	1.714,25
<b>259</b>										
<b>259000</b>										
<b>Operative Gebarung</b>										
SU 21 / 31								0,00	0,00	0,00
1/259000-757100	BK Sozial Zentrum Gesunde Gemeinde	2234	3234	27	153,60	700,00	-546,40	153,60	700,00	-546,40
1/259000-757200	Jugendgemeinderat	2234	3234	27	2.000,00	2.800,00	-800,00	2.000,00	2.800,00	-800,00
SU 22 / 32								2.153,60	3.500,00	-1.346,40
SA 0 / SA 1								-2.153,60	-3.500,00	1.346,40
SU 23								0,00	0,00	0,00
SA00								-2.153,60	-3.500,00	1.346,40
<b>Investive Gebarung</b>										
SU 33								0,00	0,00	0,00
SU 34								0,00	0,00	0,00
SA2								0,00	0,00	0,00
SA3								-2.153,60	-3.500,00	1.346,40
<b>Finanzierungstätigkeit</b>										
SU 35								0,00	0,00	0,00
SU 36								0,00	0,00	0,00
SA4								0,00	0,00	0,00
SA5								-2.153,60	-3.500,00	1.346,40
<b>26</b>										
<b>262</b>										
<b>262000</b>										
<b>Operative Gebarung</b>										
SU 21 / 31								0,00	0,00	0,00
1/262000-619000	Instandhaltung Fun Court	2224	3224	24	195,83	500,00	-304,17	195,83	500,00	-304,17
1/262000-680000	Planmäßige Abschreibung	2226			3.292,64	3.300,00	-7,36			
1/262000-729000	Sonstige Aufwendungen, Mobiltoiletten	2225	3225	24	2.441,40	2.400,00	41,40	2.644,85	2.400,00	244,85
SU 22 / 32								5.929,87	6.200,00	-270,13
SA 0 / SA 1								-5.929,87	-6.200,00	270,13
SU 23								0,00	0,00	0,00
SA00								-5.929,87	-6.200,00	270,13

	MVAG	MVAG	VCQU	Ergebnisrechnung			Finanzierungsrechnung			
				EH	FH		RA 2022	VA 2022	RA - VA	RA 2022
<b>Investive Gebarung</b>										
SU 33								0,00	0,00	0,00
SU 34								0,00	0,00	0,00
SA2								0,00	0,00	0,00
SA3								-2.840,68	-2.900,00	59,32
<b>Finanzierungstätigkeit</b>										
SU 35								0,00	0,00	0,00
SU 36								0,00	0,00	0,00
SA4								0,00	0,00	0,00
SA5								-2.840,68	-2.900,00	59,32
<b>269</b>	<b>Sonstige Einrichtungen und Maßnahmen</b>									
<b>269000</b>	<b>sonstige Einrichtungen und Maßnahmen</b>									
<b>Operative Gebarung</b>										
2/269000+829000	Sonstige Einnahmen	2116	3116	18	3.682,00	2.000,00	1.682,00	3.626,00	2.000,00	1.626,00
<b>SU 21 / 31</b>	<b>Summe Erträge / Einzahlungen operative Gebarung</b>				<b>3.682,00</b>	<b>2.000,00</b>	<b>1.682,00</b>	<b>3.626,00</b>	<b>2.000,00</b>	<b>1.626,00</b>
1/269000-726000	Beitrag Wienerwaldtouristik - Mountainbikestrecke	2225	3225	24	4.379,08	4.300,00	79,08	4.379,08	4.300,00	79,08
1/269000-756000	Sportveranstaltungen	2233	3233	27	5.106,24	13.000,00	-7.893,76	5.106,24	13.000,00	-7.893,76
1/269000-757000	Subventionen Sportvereine	2234	3234	27	2.505,60	6.300,00	-3.794,40	2.505,60	6.300,00	-3.794,40
1/269000-757500	SCM Instandhaltung Sportplatz	2234	3234	27	8.887,86	5.000,00	3.887,86	8.887,86	5.000,00	3.887,86
1/269000-757502	SCM Instandhaltung Anlage	2234	3234	27	7.058,95	5.000,00	2.058,95	7.058,95	5.000,00	2.058,95
<b>SU 22 / 32</b>	<b>Summe Aufwendungen / Auszahlungen operative Gebarung</b>				<b>27.937,73</b>	<b>33.600,00</b>	<b>-5.662,27</b>	<b>27.937,73</b>	<b>33.600,00</b>	<b>-5.662,27</b>
<b>SA 0 / SA 1</b>	<b>(0) Nettoergebnis (21 - 22) / (1) Geldfluss operative Gebarung (31 - 32)</b>				<b>-24.255,73</b>	<b>-31.600,00</b>	<b>7.344,27</b>	<b>-24.311,73</b>	<b>-31.600,00</b>	<b>7.288,27</b>
SU 23	Summe Haushaltsrücklagen				0,00	0,00	0,00	0,00	0,00	0,00
SA00	Nettoergebnis nach Zuw./Entn. Haushaltsrücklagen (Saldo 0 +/- SU23)				-24.255,73	-31.600,00	7.344,27			
<b>Investive Gebarung</b>										
SU 33	Summe Einzahlungen investive Gebarung							0,00	0,00	0,00
SU 34	Summe Auszahlungen investive Gebarung							0,00	0,00	0,00
SA2	Saldo (2) Geldfluss aus der Investiven Gebarung (33 - 34)							0,00	0,00	0,00
SA3	Saldo (3) Nettofinanzierungssaldo (Saldo 1 + Saldo 2)							-24.311,73	-31.600,00	7.288,27
<b>Finanzierungstätigkeit</b>										
SU 35	Summe Einzahlungen aus der Finanzierungstätigkeit							0,00	0,00	0,00
SU 36	Summe Auszahlungen aus der Finanzierungstätigkeit							0,00	0,00	0,00
SA4	Saldo (4) Geldfluss aus der Finanzierungstätigkeit (35 - 36)							0,00	0,00	0,00
SA5	Saldo (5) Geldfluss aus der voranschlagswirksamen Gebarung (Saldo 3 + Saldo 4)							-24.311,73	-31.600,00	7.288,27

		MVAG			Ergebnisrechnung			Finanzierungsrechnung			
		EH	FH	VCQU	RA 2022	VA 2022	RA - VA	RA 2022	VA 2022	RA - VA	
<b>28</b>	<b>Forschung und Wissenschaft</b>										
<b>282</b>	<b>Studienbeihilfen</b>										
<b>282000</b>	<b>Studienbeihilfen</b>										
<b>Operative Gebarung</b>											
<b>SU 21 / 31</b>	<b>Summe Erträge / Einzahlungen operative Gebarung</b>				<b>0,00</b>	<b>0,00</b>	<b>0,00</b>	<b>0,00</b>	<b>0,00</b>	<b>0,00</b>	
1/282000-768000	NÖ Semesterticket		2234	3234	27	5.150,00	8.000,00	-2.850,00	5.150,00	8.000,00	-2.850,00
<b>SU 22 / 32</b>	<b>Summe Aufwendungen / Auszahlungen operative Gebarung</b>				<b>5.150,00</b>	<b>8.000,00</b>	<b>-2.850,00</b>	<b>5.150,00</b>	<b>8.000,00</b>	<b>-2.850,00</b>	
<b>SA 0 / SA 1</b>	<b>(0) Nettoergebnis (21 - 22) / (1) Geldfluss operative Gebarung (31 - 32)</b>				<b>-5.150,00</b>	<b>-8.000,00</b>	<b>2.850,00</b>	<b>-5.150,00</b>	<b>-8.000,00</b>	<b>2.850,00</b>	
<b>SU 23</b>	<b>Summe Haushaltsrücklagen</b>				<b>0,00</b>	<b>0,00</b>	<b>0,00</b>	<b>0,00</b>	<b>0,00</b>	<b>0,00</b>	
<b>SA00</b>	<b>Nettoergebnis nach Zuw./Entn. Haushaltsrücklagen (Saldo 0 +/- SU23)</b>				<b>-5.150,00</b>	<b>-8.000,00</b>	<b>2.850,00</b>				
<b>Investive Gebarung</b>											
<b>SU 33</b>	<b>Summe Einzahlungen investive Gebarung</b>							<b>0,00</b>	<b>0,00</b>	<b>0,00</b>	
<b>SU 34</b>	<b>Summe Auszahlungen investive Gebarung</b>							<b>0,00</b>	<b>0,00</b>	<b>0,00</b>	
<b>SA2</b>	<b>Saldo (2) Geldfluss aus der Investiven Gebarung (33 - 34)</b>							<b>0,00</b>	<b>0,00</b>	<b>0,00</b>	
<b>SA3</b>	<b>Saldo (3) Nettofinanzierungssaldo (Saldo 1 + Saldo 2)</b>							<b>-5.150,00</b>	<b>-8.000,00</b>	<b>2.850,00</b>	
<b>Finanzierungstätigkeit</b>											
<b>SU 35</b>	<b>Summe Einzahlungen aus der Finanzierungstätigkeit</b>							<b>0,00</b>	<b>0,00</b>	<b>0,00</b>	
<b>SU 36</b>	<b>Summe Auszahlungen aus der Finanzierungstätigkeit</b>							<b>0,00</b>	<b>0,00</b>	<b>0,00</b>	
<b>SA4</b>	<b>Saldo (4) Geldfluss aus der Finanzierungstätigkeit (35 - 36)</b>							<b>0,00</b>	<b>0,00</b>	<b>0,00</b>	
<b>SA5</b>	<b>Saldo (5) Geldfluss aus der voranschlagswirksamen Gebarung (Saldo 3 + Saldo 4)</b>							<b>-5.150,00</b>	<b>-8.000,00</b>	<b>2.850,00</b>	

		MVAG	MVAG	VCQU	Ergebnisrechnung			Finanzierungsrechnung		
		EH	FH		RA 2022	VA 2022	RA - VA	RA 2022	VA 2022	RA - VA
<b>3 Kunst, Kultur und Kultus</b>										
<b>32</b>	<b>Musik und darstellende Kunst</b>									
<b>320</b>	<b>Ausbildung in Musik und darstellender Kunst</b>									
<b>320000</b>	<b>Ausbildung in Musik und darstellender Kunst</b>									
<b>Operative Gebarung</b>										
2/320000+811000	Musikschulverband Musikschule Mbch lfd.	2115	3115	14	39.999,96	41.000,00	-1.000,04	39.999,96	41.000,00	-1.000,04
2/320000+829000	sonstige Einnahmen / Beiträge Musikschule	2116	3116	18		100,00	-100,00		100,00	-100,00
2/320000+829200	Musikschulverband Instrumente	2116	3116	18	3.000,00	3.000,00		3.000,00	3.000,00	
<b>SU 21 / 31</b>	<b>Summe Erträge / Einzahlungen operative Gebarung</b>				<b>42.999,96</b>	<b>44.100,00</b>	<b>-1.100,04</b>	<b>42.999,96</b>	<b>44.100,00</b>	<b>-1.100,04</b>
1/320000-510000	Geldbezüge der VB der Musikschule	2211	3211	20	3.407,88	3.400,00	7,88	3.407,88	3.400,00	7,88
1/320000-569000	Sonstige Nebengebühren	2211	3211	20	686,00	400,00	286,00	686,00	400,00	286,00
1/320000-580000	DGB für Familienbeihilfen	2212	3212	20	159,67	200,00	-40,33	159,67	200,00	-40,33
1/320000-582000	sonstige DGB zur sozialen Sicherheit	2212	3212	20	13,74	100,00	-86,26	13,74	100,00	-86,26
1/320000-582100	MV-Kasse	2212	3212	20	52,14	100,00	-47,86	52,14	100,00	-47,86
1/320000-592000	Dotierung von Rückstellungen für Jubiläumsumwendungen	2214			1.031,15		1.031,15			
1/320000-720000	Musikschulverband Kostenbeiträge	2225	3225	24	170.121,46	182.400,00	-12.278,54	170.121,46	182.400,00	-12.278,54
1/320000-720200	Musikschulverband erw.Kontingent Kostenbeiträge	2225	3225	24	27.237,69	29.200,00	-1.962,31	27.237,69	29.200,00	-1.962,31
<b>SU 22 / 32</b>	<b>Summe Aufwendungen / Auszahlungen operative Gebarung</b>				<b>202.709,73</b>	<b>215.800,00</b>	<b>-13.090,27</b>	<b>201.678,58</b>	<b>215.800,00</b>	<b>-14.121,42</b>
<b>SA 0 / SA 1</b>	<b>(0) Nettoergebnis (21 - 22) / (1) Geldfluss operative Gebarung (31 – 32)</b>				<b>-159.709,77</b>	<b>-171.700,00</b>	<b>11.990,23</b>	<b>-158.678,62</b>	<b>-171.700,00</b>	<b>13.021,38</b>
<b>SU 23</b>	<b>Summe Haushaltsrücklagen</b>				<b>0,00</b>	<b>0,00</b>	<b>0,00</b>	<b>0,00</b>	<b>0,00</b>	<b>0,00</b>
<b>SA00</b>	<b>Nettoergebnis nach Zuw./Entn. Haushaltsrücklagen (Saldo 0 +/- SU23)</b>				<b>-159.709,77</b>	<b>-171.700,00</b>	<b>11.990,23</b>			
<b>Investive Gebarung</b>										
<b>SU 33</b>	<b>Summe Einzahlungen investive Gebarung</b>							<b>0,00</b>	<b>0,00</b>	<b>0,00</b>
<b>SU 34</b>	<b>Summe Auszahlungen investive Gebarung</b>							<b>0,00</b>	<b>0,00</b>	<b>0,00</b>
<b>SA2</b>	<b>Saldo (2) Geldfluss aus der Investiven Gebarung (33 – 34)</b>							<b>0,00</b>	<b>0,00</b>	<b>0,00</b>
<b>SA3</b>	<b>Saldo (3) Nettofinanzierungssaldo (Saldo 1 + Saldo 2)</b>							<b>-158.678,62</b>	<b>-171.700,00</b>	<b>13.021,38</b>
<b>Finanzierungstätigkeit</b>										
<b>SU 35</b>	<b>Summe Einzahlungen aus der Finanzierungstätigkeit</b>							<b>0,00</b>	<b>0,00</b>	<b>0,00</b>
<b>SU 36</b>	<b>Summe Auszahlungen aus der Finanzierungstätigkeit</b>							<b>0,00</b>	<b>0,00</b>	<b>0,00</b>
<b>SA4</b>	<b>Saldo (4) Geldfluss aus der Finanzierungstätigkeit (35 – 36)</b>							<b>0,00</b>	<b>0,00</b>	<b>0,00</b>
<b>SA5</b>	<b>Saldo (5) Geldfluss aus der voranschlagswirksamen Gebarung (Saldo 3 + Saldo 4)</b>							<b>-158.678,62</b>	<b>-171.700,00</b>	<b>13.021,38</b>

		MVAG			Ergebnisrechnung			Finanzierungsrechnung		
		EH	FH	VCQU	RA 2022	VA 2022	RA - VA	RA 2022	VA 2022	RA - VA
<b>324</b>	<b>Maßnahmen zur Förderung der darstellenden Kunst</b>									
<b>324000</b>	<b>Maßnahmen zur Förderung der darstellenden Kunst</b>									
<b>Operative Gebarung</b>										
2/324000+810000	Einnahmen aus kulturellen Veranstaltungen	2114	3114	13	1.885,27	1.800,00	85,27	1.885,27	1.800,00	85,27
2/324000+810001	Einnahmen Advent Veranstaltungen	2114	3114	13	36,00	2.000,00	-1.964,00	36,00	2.000,00	-1.964,00
2/324000+811000	Standmiete Adventmarkt	2115	3115	14	6.137,50	10.000,00	-3.862,50	4.305,00	10.000,00	-5.695,00
<b>SU 21 / 31</b>	<b>Summe Erträge / Einzahlungen operative Gebarung</b>				<b>8.058,77</b>	<b>13.800,00</b>	<b>-5.741,23</b>	<b>6.226,27</b>	<b>13.800,00</b>	<b>-7.573,73</b>
1/324000-457000	Druckwerke	2221	3221	23	990,54	1.000,00	-9,46	990,54	1.000,00	-9,46
1/324000-680000	Planmäßige Abschreibung	2226			61,80		61,80			
1/324000-728000	kulturelle Veranstaltungen Frühjahr und Herbst	2225	3225	24	5.287,03	10.000,00	-4.712,97	5.287,03	10.000,00	-4.712,97
1/324000-728010	Adventmarkt	2225	3225	24	17.198,49	15.000,00	2.198,49	14.044,65	15.000,00	-955,35
1/324000-756000	Kulturelle Veranstaltungen Frühjahr-Herbst	2233	3233	27				124,80		124,80
<b>SU 22 / 32</b>	<b>Summe Aufwendungen / Auszahlungen operative Gebarung</b>				<b>23.537,86</b>	<b>26.000,00</b>	<b>-2.462,14</b>	<b>20.447,02</b>	<b>26.000,00</b>	<b>-5.552,98</b>
<b>SA 0 / SA 1</b>	<b>(0) Nettoergebnis (21 - 22) / (1) Geldfluss operative Gebarung (31 - 32)</b>				<b>-15.479,09</b>	<b>-12.200,00</b>	<b>-3.279,09</b>	<b>-14.220,75</b>	<b>-12.200,00</b>	<b>-2.020,75</b>
<b>SU 23</b>	<b>Summe Haushaltsrücklagen</b>				<b>0,00</b>	<b>0,00</b>	<b>0,00</b>	<b>0,00</b>	<b>0,00</b>	<b>0,00</b>
<b>SA00</b>	<b>Nettoergebnis nach Zuw./Entn. Haushaltsrücklagen (Saldo 0 +/- SU23)</b>				<b>-15.479,09</b>	<b>-12.200,00</b>	<b>-3.279,09</b>			
<b>Investive Gebarung</b>										
<b>SU 33</b>	<b>Summe Einzahlungen investive Gebarung</b>							<b>0,00</b>	<b>0,00</b>	<b>0,00</b>
5/324000-010001	Gebäude und Bauten		3413	1 40					15.000,00	-15.000,00
1/324000-042000	Ausstattung (Beleuchtung etc.)		3415	2 41				41,26		41,26
1/324000-042100	Stände Adventmarkt		3415	2 41					2.000,00	-2.000,00
<b>SU 34</b>	<b>Summe Auszahlungen investive Gebarung</b>							<b>41,26</b>	<b>17.000,00</b>	<b>-16.958,74</b>
<b>SA2</b>	<b>Saldo (2) Geldfluss aus der Investiven Gebarung (33 - 34)</b>							<b>-41,26</b>	<b>-17.000,00</b>	<b>16.958,74</b>
<b>SA3</b>	<b>Saldo (3) Nettofinanzierungssaldo (Saldo 1 + Saldo 2)</b>							<b>-14.262,01</b>	<b>-29.200,00</b>	<b>14.937,99</b>
<b>Finanzierungstätigkeit</b>										
6/324000+346000	Investitionsdarlehen von Finanzunternehmen		3514	1 55					15.000,00	-15.000,00
<b>SU 35</b>	<b>Summe Einzahlungen aus der Finanzierungstätigkeit</b>							<b>0,00</b>	<b>15.000,00</b>	<b>-15.000,00</b>
<b>SU 36</b>	<b>Summe Auszahlungen aus der Finanzierungstätigkeit</b>							<b>0,00</b>	<b>0,00</b>	<b>0,00</b>
<b>SA4</b>	<b>Saldo (4) Geldfluss aus der Finanzierungstätigkeit (35 - 36)</b>							<b>0,00</b>	<b>15.000,00</b>	<b>-15.000,00</b>
<b>SA5</b>	<b>Saldo (5) Geldfluss aus der voranschlagswirksamen Gebarung (Saldo 3 + Saldo 4)</b>							<b>-14.262,01</b>	<b>-14.200,00</b>	<b>-62,01</b>

		MVAG	MVAG	VCQU	Ergebnisrechnung			Finanzierungsrechnung		
		EH	FH		RA 2022	VA 2022	RA - VA	RA 2022	VA 2022	RA - VA
<b>36</b>	<b>Heimatspflege</b>									
<b>361</b>	<b>Nichtwissenschaftliche Archive</b>									
<b>361000</b>	<b>nicht wissenschaftliche Archive</b>									
<b>Operative Gebarung</b>										
<b>SU 21 / 31</b>	<b>Summe Erträge / Einzahlungen operative Gebarung</b>				<b>0,00</b>	<b>0,00</b>	<b>0,00</b>	<b>0,00</b>	<b>0,00</b>	<b>0,00</b>
1/361000-457000	Druckwerke		2221 3221	23		500,00	-500,00		500,00	-500,00
<b>SU 22 / 32</b>	<b>Summe Aufwendungen / Auszahlungen operative Gebarung</b>				<b>0,00</b>	<b>500,00</b>	<b>-500,00</b>	<b>0,00</b>	<b>500,00</b>	<b>-500,00</b>
<b>SA 0 / SA 1</b>	<b>(0) Nettoergebnis (21 - 22) / (1) Geldfluss operative Gebarung (31 - 32)</b>				<b>0,00</b>	<b>-500,00</b>	<b>500,00</b>	<b>0,00</b>	<b>-500,00</b>	<b>500,00</b>
<b>SU 23</b>	<b>Summe Haushaltsrücklagen</b>				<b>0,00</b>	<b>0,00</b>	<b>0,00</b>	<b>0,00</b>	<b>0,00</b>	<b>0,00</b>
<b>SA00</b>	<b>Nettoergebnis nach Zuw./Entn. Haushaltsrücklagen (Saldo 0 +/- SU23)</b>				<b>0,00</b>	<b>-500,00</b>	<b>500,00</b>			
<b>Investive Gebarung</b>										
<b>SU 33</b>	<b>Summe Einzahlungen investive Gebarung</b>							<b>0,00</b>	<b>0,00</b>	<b>0,00</b>
<b>SU 34</b>	<b>Summe Auszahlungen investive Gebarung</b>							<b>0,00</b>	<b>0,00</b>	<b>0,00</b>
<b>SA2</b>	<b>Saldo (2) Geldfluss aus der Investiven Gebarung (33 - 34)</b>							<b>0,00</b>	<b>0,00</b>	<b>0,00</b>
<b>SA3</b>	<b>Saldo (3) Nettofinanzierungssaldo (Saldo 1 + Saldo 2)</b>							<b>0,00</b>	<b>-500,00</b>	<b>500,00</b>
<b>Finanzierungstätigkeit</b>										
<b>SU 35</b>	<b>Summe Einzahlungen aus der Finanzierungstätigkeit</b>							<b>0,00</b>	<b>0,00</b>	<b>0,00</b>
<b>SU 36</b>	<b>Summe Auszahlungen aus der Finanzierungstätigkeit</b>							<b>0,00</b>	<b>0,00</b>	<b>0,00</b>
<b>SA4</b>	<b>Saldo (4) Geldfluss aus der Finanzierungstätigkeit (35 - 36)</b>							<b>0,00</b>	<b>0,00</b>	<b>0,00</b>
<b>SA5</b>	<b>Saldo (5) Geldfluss aus der voranschlagswirksamen Gebarung (Saldo 3 + Saldo 4)</b>							<b>0,00</b>	<b>-500,00</b>	<b>500,00</b>
<b>363</b>	<b>Altstadterhaltung und Ortsbildpflege</b>									
<b>363000</b>	<b>Altstadterhaltung und Ortsbildpflege</b>									
<b>Operative Gebarung</b>										
6/363000+829910	Zuführung aus der operativen Gebarung		2116 3116	1 18	8.764,20		8.764,20	8.764,20		8.764,20
<b>SU 21 / 31</b>	<b>Summe Erträge / Einzahlungen operative Gebarung</b>				<b>8.764,20</b>	<b>0,00</b>	<b>8.764,20</b>	<b>8.764,20</b>	<b>0,00</b>	<b>8.764,20</b>
1/363000-619001	Denkmalpflege Sanierung		2224 3224	24		1.500,00	-1.500,00		1.500,00	-1.500,00
1/363000-680000	Planmäßige Abschreibung		2226		132,79		132,79			
1/363000-728000	Ortsbildpflege (Blumen etc.)		2225 3225	24	832,90	800,00	32,90	832,90	800,00	32,90
<b>SU 22 / 32</b>	<b>Summe Aufwendungen / Auszahlungen operative Gebarung</b>				<b>965,69</b>	<b>2.300,00</b>	<b>-1.334,31</b>	<b>832,90</b>	<b>2.300,00</b>	<b>-1.467,10</b>
<b>SA 0 / SA 1</b>	<b>(0) Nettoergebnis (21 - 22) / (1) Geldfluss operative Gebarung (31 - 32)</b>				<b>7.798,51</b>	<b>-2.300,00</b>	<b>10.098,51</b>	<b>7.931,30</b>	<b>-2.300,00</b>	<b>10.231,30</b>
<b>SU 23</b>	<b>Summe Haushaltsrücklagen</b>				<b>0,00</b>	<b>0,00</b>	<b>0,00</b>	<b>0,00</b>	<b>0,00</b>	<b>0,00</b>
<b>SA00</b>	<b>Nettoergebnis nach Zuw./Entn. Haushaltsrücklagen (Saldo 0 +/- SU23)</b>				<b>7.798,51</b>	<b>-2.300,00</b>	<b>10.098,51</b>			
<b>Investive Gebarung</b>										
<b>SU 33</b>	<b>Summe Einzahlungen investive Gebarung</b>							<b>0,00</b>	<b>0,00</b>	<b>0,00</b>
5/363000-010001	Gebäude und Bauten		3413 1 40					8.764,20	38.000,00	-29.235,80
<b>SU 34</b>	<b>Summe Auszahlungen investive Gebarung</b>							<b>8.764,20</b>	<b>38.000,00</b>	<b>-29.235,80</b>

		MVAG			Ergebnisrechnung			Finanzierungsrechnung		
		EH	FH	VCQU	RA 2022	VA 2022	RA - VA	RA 2022	VA 2022	RA - VA
<b>SA2</b>	<b>Saldo (2) Geldfluss aus der Investiven Gebarung (33 – 34)</b>							<b>-8.764,20</b>	<b>-38.000,00</b>	<b>29.235,80</b>
<b>SA3</b>	<b>Saldo (3) Nettofinanzierungssaldo (Saldo 1 + Saldo 2)</b>							<b>-832,90</b>	<b>-40.300,00</b>	<b>39.467,10</b>
<b>Finanzierungstätigkeit</b>										
6/363000+346000	Investitionsdarlehen von Finanzunternehmen		3514	1 55					38.000,00	-38.000,00
<b>SU 35</b>	<b>Summe Einzahlungen aus der Finanzierungstätigkeit</b>							<b>0,00</b>	<b>38.000,00</b>	<b>-38.000,00</b>
<b>SU 36</b>	<b>Summe Auszahlungen aus der Finanzierungstätigkeit</b>							<b>0,00</b>	<b>0,00</b>	<b>0,00</b>
<b>SA4</b>	<b>Saldo (4) Geldfluss aus der Finanzierungstätigkeit (35 – 36)</b>							<b>0,00</b>	<b>38.000,00</b>	<b>-38.000,00</b>
<b>SA5</b>	<b>Saldo (5) Geldfluss aus der voranschlagswirksamen Gebarung (Saldo 3 + Saldo 4)</b>							<b>-832,90</b>	<b>-2.300,00</b>	<b>1.467,10</b>
<b>369</b>	<b>Sonstige Einrichtungen und Maßnahmen</b>									
<b>369000</b>	<b>sonstige Einrichtungen und Maßnahmen</b>									
<b>Operative Gebarung</b>										
2/369000+816000	Kostenbeiträge Projekt INCREAS	2114	3114	13		100,00	-100,00		100,00	-100,00
<b>SU 21 / 31</b>	<b>Summe Erträge / Einzahlungen operative Gebarung</b>				<b>0,00</b>	<b>100,00</b>	<b>-100,00</b>	<b>0,00</b>	<b>100,00</b>	<b>-100,00</b>
1/369000-680000	Planmäßige Abschreibung	2226			1.861,22	1.900,00	-38,78			
1/369000-720000	Kostenbeiträge Projekt INCREAS	2225	3225	24		2.000,00	-2.000,00		2.000,00	-2.000,00
1/369000-757000	Subventionen	2234	3234	27	2.773,40	7.400,00	-4.626,60	2.773,40	7.400,00	-4.626,60
<b>SU 22 / 32</b>	<b>Summe Aufwendungen / Auszahlungen operative Gebarung</b>				<b>4.634,62</b>	<b>11.300,00</b>	<b>-6.665,38</b>	<b>2.773,40</b>	<b>9.400,00</b>	<b>-6.626,60</b>
<b>SA 0 / SA 1</b>	<b>(0) Nettoergebnis (21 - 22) / (1) Geldfluss operative Gebarung (31 – 32)</b>				<b>-4.634,62</b>	<b>-11.200,00</b>	<b>6.565,38</b>	<b>-2.773,40</b>	<b>-9.300,00</b>	<b>6.526,60</b>
<b>SU 23</b>	<b>Summe Haushaltsrücklagen</b>				<b>0,00</b>	<b>0,00</b>	<b>0,00</b>	<b>0,00</b>	<b>0,00</b>	<b>0,00</b>
<b>SA00</b>	<b>Nettoergebnis nach Zuw./Entn. Haushaltsrücklagen (Saldo 0 +/- SU23)</b>				<b>-4.634,62</b>	<b>-11.200,00</b>	<b>6.565,38</b>			
<b>Investive Gebarung</b>										
<b>SU 33</b>	<b>Summe Einzahlungen investive Gebarung</b>							<b>0,00</b>	<b>0,00</b>	<b>0,00</b>
5/369000-010001	Gebäude und Bauten		3413	1 40					20.000,00	-20.000,00
<b>SU 34</b>	<b>Summe Auszahlungen investive Gebarung</b>							<b>0,00</b>	<b>20.000,00</b>	<b>-20.000,00</b>
<b>SA2</b>	<b>Saldo (2) Geldfluss aus der Investiven Gebarung (33 – 34)</b>							<b>0,00</b>	<b>-20.000,00</b>	<b>20.000,00</b>
<b>SA3</b>	<b>Saldo (3) Nettofinanzierungssaldo (Saldo 1 + Saldo 2)</b>							<b>-2.773,40</b>	<b>-29.300,00</b>	<b>26.526,60</b>
<b>Finanzierungstätigkeit</b>										
6/369000+346000	Investitionsdarlehen von Finanzunternehmen		3514	1 55					20.000,00	-20.000,00
<b>SU 35</b>	<b>Summe Einzahlungen aus der Finanzierungstätigkeit</b>							<b>0,00</b>	<b>20.000,00</b>	<b>-20.000,00</b>
<b>SU 36</b>	<b>Summe Auszahlungen aus der Finanzierungstätigkeit</b>							<b>0,00</b>	<b>0,00</b>	<b>0,00</b>
<b>SA4</b>	<b>Saldo (4) Geldfluss aus der Finanzierungstätigkeit (35 – 36)</b>							<b>0,00</b>	<b>20.000,00</b>	<b>-20.000,00</b>
<b>SA5</b>	<b>Saldo (5) Geldfluss aus der voranschlagswirksamen Gebarung (Saldo 3 + Saldo 4)</b>							<b>-2.773,40</b>	<b>-9.300,00</b>	<b>6.526,60</b>

		MVAG	MVAG	VCQU	Ergebnisrechnung			Finanzierungsrechnung		
		EH	FH		RA 2022	VA 2022	RA - VA	RA 2022	VA 2022	RA - VA
<b>38</b>	<b>Sonstige Kulturpflege</b>									
<b>381</b>	<b>Maßnahmen der Kulturpflege</b>									
<b>381000</b>	<b>Massnahmen der Kulturpflege</b>									
<b>Operative Gebarung</b>										
2/381000+816000	Kostenbeiträge Wochenmarkt	2114	3114	13	600,00	2.000,00	-1.400,00	600,00	2.000,00	-1.400,00
<b>SU 21 / 31</b>	<b>Summe Erträge / Einzahlungen operative Gebarung</b>				<b>600,00</b>	<b>2.000,00</b>	<b>-1.400,00</b>	<b>600,00</b>	<b>2.000,00</b>	<b>-1.400,00</b>
1/381000-728000	Entgelte für Wochenmarkt	2225	3225	24	442,97	5.000,00	-4.557,03	442,97	5.000,00	-4.557,03
<b>SU 22 / 32</b>	<b>Summe Aufwendungen / Auszahlungen operative Gebarung</b>				<b>442,97</b>	<b>5.000,00</b>	<b>-4.557,03</b>	<b>442,97</b>	<b>5.000,00</b>	<b>-4.557,03</b>
<b>SA 0 / SA 1</b>	<b>(0) Nettoergebnis (21 - 22) / (1) Geldfluss operative Gebarung (31 - 32)</b>				<b>157,03</b>	<b>-3.000,00</b>	<b>3.157,03</b>	<b>157,03</b>	<b>-3.000,00</b>	<b>3.157,03</b>
<b>SU 23</b>	<b>Summe Haushaltsrücklagen</b>				<b>0,00</b>	<b>0,00</b>	<b>0,00</b>	<b>0,00</b>	<b>0,00</b>	<b>0,00</b>
<b>SA00</b>	<b>Nettoergebnis nach Zuw./Entn. Haushaltsrücklagen (Saldo 0 +/- SU23)</b>				<b>157,03</b>	<b>-3.000,00</b>	<b>3.157,03</b>			
<b>Investive Gebarung</b>										
<b>SU 33</b>	<b>Summe Einzahlungen investive Gebarung</b>							<b>0,00</b>	<b>0,00</b>	<b>0,00</b>
<b>SU 34</b>	<b>Summe Auszahlungen investive Gebarung</b>							<b>0,00</b>	<b>0,00</b>	<b>0,00</b>
<b>SA2</b>	<b>Saldo (2) Geldfluss aus der Investiven Gebarung (33 - 34)</b>							<b>0,00</b>	<b>0,00</b>	<b>0,00</b>
<b>SA3</b>	<b>Saldo (3) Nettofinanzierungssaldo (Saldo 1 + Saldo 2)</b>							<b>157,03</b>	<b>-3.000,00</b>	<b>3.157,03</b>
<b>Finanzierungstätigkeit</b>										
<b>SU 35</b>	<b>Summe Einzahlungen aus der Finanzierungstätigkeit</b>							<b>0,00</b>	<b>0,00</b>	<b>0,00</b>
<b>SU 36</b>	<b>Summe Auszahlungen aus der Finanzierungstätigkeit</b>							<b>0,00</b>	<b>0,00</b>	<b>0,00</b>
<b>SA4</b>	<b>Saldo (4) Geldfluss aus der Finanzierungstätigkeit (35 - 36)</b>							<b>0,00</b>	<b>0,00</b>	<b>0,00</b>
<b>SA5</b>	<b>Saldo (5) Geldfluss aus der voranschlagswirksamen Gebarung (Saldo 3 + Saldo 4)</b>							<b>157,03</b>	<b>-3.000,00</b>	<b>3.157,03</b>
<b>39</b>	<b>Kultus</b>									
<b>390</b>	<b>Kirchliche Angelegenheiten</b>									
<b>390000</b>	<b>kirchliche Angelegenheiten</b>									
<b>Operative Gebarung</b>										
6/390000+829910	Zuführung aus der operativen Gebarung	2116	3116	1 18	5.000,00		5.000,00	5.000,00		5.000,00
<b>SU 21 / 31</b>	<b>Summe Erträge / Einzahlungen operative Gebarung</b>				<b>5.000,00</b>	<b>0,00</b>	<b>5.000,00</b>	<b>5.000,00</b>	<b>0,00</b>	<b>5.000,00</b>
1/390000-680000	Planmäßige Abschreibung	2226			75,76		75,76			
1/390000-729000	Subvention für Kirchen-Kapellen	2225	3225	24	1.600,00	1.600,00		1.600,00	1.600,00	
<b>SU 22 / 32</b>	<b>Summe Aufwendungen / Auszahlungen operative Gebarung</b>				<b>1.675,76</b>	<b>1.600,00</b>	<b>75,76</b>	<b>1.600,00</b>	<b>1.600,00</b>	<b>0,00</b>
<b>SA 0 / SA 1</b>	<b>(0) Nettoergebnis (21 - 22) / (1) Geldfluss operative Gebarung (31 - 32)</b>				<b>3.324,24</b>	<b>-1.600,00</b>	<b>4.924,24</b>	<b>3.400,00</b>	<b>-1.600,00</b>	<b>5.000,00</b>
<b>SU 23</b>	<b>Summe Haushaltsrücklagen</b>				<b>0,00</b>	<b>0,00</b>	<b>0,00</b>	<b>0,00</b>	<b>0,00</b>	<b>0,00</b>
<b>SA00</b>	<b>Nettoergebnis nach Zuw./Entn. Haushaltsrücklagen (Saldo 0 +/- SU23)</b>				<b>3.324,24</b>	<b>-1.600,00</b>	<b>4.924,24</b>			
<b>Investive Gebarung</b>										
<b>SU 33</b>	<b>Summe Einzahlungen investive Gebarung</b>							<b>0,00</b>	<b>0,00</b>	<b>0,00</b>

		MVAG		VCQU	Ergebnisrechnung			Finanzierungsrechnung		
		EH	FH		RA 2022	VA 2022	RA - VA	RA 2022	VA 2022	RA - VA
5/390000-010001	Gebäude und Bauten		3413	1 40				5.000,00	5.000,00	
<b>SU 34</b>	<b>Summe Auszahlungen investive Gebarung</b>							<b>5.000,00</b>	<b>5.000,00</b>	<b>0,00</b>
<b>SA2</b>	<b>Saldo (2) Geldfluss aus der Investiven Gebarung (33 – 34)</b>							<b>-5.000,00</b>	<b>-5.000,00</b>	<b>0,00</b>
<b>SA3</b>	<b>Saldo (3) Nettofinanzierungssaldo (Saldo 1 + Saldo 2)</b>							<b>-1.600,00</b>	<b>-6.600,00</b>	<b>5.000,00</b>
<b>Finanzierungstätigkeit</b>										
6/390000+346000	Investitionsdarlehen von Finanzunternehmen		3514	1 55					5.000,00	-5.000,00
<b>SU 35</b>	<b>Summe Einzahlungen aus der Finanzierungstätigkeit</b>							<b>0,00</b>	<b>5.000,00</b>	<b>-5.000,00</b>
<b>SU 36</b>	<b>Summe Auszahlungen aus der Finanzierungstätigkeit</b>							<b>0,00</b>	<b>0,00</b>	<b>0,00</b>
<b>SA4</b>	<b>Saldo (4) Geldfluss aus der Finanzierungstätigkeit (35 – 36)</b>							<b>0,00</b>	<b>5.000,00</b>	<b>-5.000,00</b>
<b>SA5</b>	<b>Saldo (5) Geldfluss aus der voranschlagswirksamen Gebarung (Saldo 3 + Saldo 4)</b>							<b>-1.600,00</b>	<b>-1.600,00</b>	<b>0,00</b>

		MVAG	MVAG	VCQU	Ergebnisrechnung			Finanzierungsrechnung		
		EH	FH		RA 2022	VA 2022	RA - VA	RA 2022	VA 2022	RA - VA
<b>4 Soziale Wohlfahrt und Wohnbauförderung</b>										
<b>41</b>	<b>Allgemeine öffentliche Wohlfahrt</b>									
<b>419</b>	<b>Sonstige Einrichtungen und Maßnahmen</b>									
<b>419000</b>	<b>sonstige Einrichtungen und Maßnahmen</b>									
<b>Operative Gebarung</b>										
<b>SU 21 / 31</b>	<b>Summe Erträge / Einzahlungen operative Gebarung</b>				<b>0,00</b>	<b>0,00</b>	<b>0,00</b>	<b>0,00</b>	<b>0,00</b>	<b>0,00</b>
1/419000-751000	Wohnsitzgemeindebeitrag - SH	2231	3231	26	13.310,71	14.700,00	-1.389,29	13.310,71	14.700,00	-1.389,29
1/419000-751100	Sozialhilfebeitrag nach Finanzkraft	2231	3231	26	496.021,41	498.000,00	-1.978,59	496.021,41	498.000,00	-1.978,59
<b>SU 22 / 32</b>	<b>Summe Aufwendungen / Auszahlungen operative Gebarung</b>				<b>509.332,12</b>	<b>512.700,00</b>	<b>-3.367,88</b>	<b>509.332,12</b>	<b>512.700,00</b>	<b>-3.367,88</b>
<b>SA 0 / SA 1</b>	<b>(0) Nettoergebnis (21 - 22) / (1) Geldfluss operative Gebarung (31 - 32)</b>				<b>-509.332,12</b>	<b>-512.700,00</b>	<b>3.367,88</b>	<b>-509.332,12</b>	<b>-512.700,00</b>	<b>3.367,88</b>
<b>SU 23</b>	<b>Summe Haushaltsrücklagen</b>				<b>0,00</b>	<b>0,00</b>	<b>0,00</b>	<b>0,00</b>	<b>0,00</b>	<b>0,00</b>
<b>SA00</b>	<b>Nettoergebnis nach Zuw./Entn. Haushaltsrücklagen (Saldo 0 +/- SU23)</b>				<b>-509.332,12</b>	<b>-512.700,00</b>	<b>3.367,88</b>			
<b>Investive Gebarung</b>										
<b>SU 33</b>	<b>Summe Einzahlungen investive Gebarung</b>							<b>0,00</b>	<b>0,00</b>	<b>0,00</b>
<b>SU 34</b>	<b>Summe Auszahlungen investive Gebarung</b>							<b>0,00</b>	<b>0,00</b>	<b>0,00</b>
<b>SA2</b>	<b>Saldo (2) Geldfluss aus der Investiven Gebarung (33 - 34)</b>							<b>0,00</b>	<b>0,00</b>	<b>0,00</b>
<b>SA3</b>	<b>Saldo (3) Nettofinanzierungssaldo (Saldo 1 + Saldo 2)</b>							<b>-509.332,12</b>	<b>-512.700,00</b>	<b>3.367,88</b>
<b>Finanzierungstätigkeit</b>										
<b>SU 35</b>	<b>Summe Einzahlungen aus der Finanzierungstätigkeit</b>							<b>0,00</b>	<b>0,00</b>	<b>0,00</b>
<b>SU 36</b>	<b>Summe Auszahlungen aus der Finanzierungstätigkeit</b>							<b>0,00</b>	<b>0,00</b>	<b>0,00</b>
<b>SA4</b>	<b>Saldo (4) Geldfluss aus der Finanzierungstätigkeit (35 - 36)</b>							<b>0,00</b>	<b>0,00</b>	<b>0,00</b>
<b>SA5</b>	<b>Saldo (5) Geldfluss aus der voranschlagswirksamen Gebarung (Saldo 3 + Saldo 4)</b>							<b>-509.332,12</b>	<b>-512.700,00</b>	<b>3.367,88</b>
<b>42</b>	<b>Freie Wohlfahrt</b>									
<b>423</b>	<b>Essen auf Rädern</b>									
<b>423000</b>	<b>Essen auf Rädern</b>									
<b>Operative Gebarung</b>										
2/423000+816000	Essen auf Räder, Kostenbeiträge	2114	3114	13	29.277,08	17.000,00	12.277,08	26.777,08	17.000,00	9.777,08
2/423000+861000	Essen auf Räder, Landesförderung	2121	3121	15	2.502,05	2.000,00	502,05	2.502,05	2.000,00	502,05
<b>SU 21 / 31</b>	<b>Summe Erträge / Einzahlungen operative Gebarung</b>				<b>31.779,13</b>	<b>19.000,00</b>	<b>12.779,13</b>	<b>29.279,13</b>	<b>19.000,00</b>	<b>10.279,13</b>
1/423000-400000	Essen auf Räder, Anschaffungen Geschirr - GWG	2221	3221	23	612,48	500,00	112,48	612,48	500,00	112,48
1/423000-430000	Essen auf Rädern	2221	3221	23	32.557,00	28.500,00	4.057,00	33.893,40	28.500,00	5.393,40
<b>SU 22 / 32</b>	<b>Summe Aufwendungen / Auszahlungen operative Gebarung</b>				<b>33.169,48</b>	<b>29.000,00</b>	<b>4.169,48</b>	<b>34.505,88</b>	<b>29.000,00</b>	<b>5.505,88</b>
<b>SA 0 / SA 1</b>	<b>(0) Nettoergebnis (21 - 22) / (1) Geldfluss operative Gebarung (31 - 32)</b>				<b>-1.390,35</b>	<b>-10.000,00</b>	<b>8.609,65</b>	<b>-5.226,75</b>	<b>-10.000,00</b>	<b>4.773,25</b>
<b>SU 23</b>	<b>Summe Haushaltsrücklagen</b>				<b>0,00</b>	<b>0,00</b>	<b>0,00</b>	<b>0,00</b>	<b>0,00</b>	<b>0,00</b>

	MVAG	MVAG	VCQU	Ergebnisrechnung			Finanzierungsrechnung					
				EH	FH	RA 2022	VA 2022	RA - VA	RA 2022	VA 2022	RA - VA	
<b>SA00</b>												
				Nettoergebnis nach Zuw./Entn. Haushaltsrücklagen (Saldo 0 +/- SU23)			-1.390,35	-10.000,00	8.609,65			
<b>Investive Gebarung</b>												
<b>SU 33</b>				Summe Einzahlungen investive Gebarung						0,00	0,00	0,00
<b>SU 34</b>				Summe Auszahlungen investive Gebarung						0,00	0,00	0,00
<b>SA2</b>				Saldo (2) Geldfluss aus der Investiven Gebarung (33 – 34)						0,00	0,00	0,00
<b>SA3</b>				Saldo (3) Nettofinanzierungssaldo (Saldo 1 + Saldo 2)						-5.226,75	-10.000,00	4.773,25
<b>Finanzierungstätigkeit</b>												
<b>SU 35</b>				Summe Einzahlungen aus der Finanzierungstätigkeit						0,00	0,00	0,00
<b>SU 36</b>				Summe Auszahlungen aus der Finanzierungstätigkeit						0,00	0,00	0,00
<b>SA4</b>				Saldo (4) Geldfluss aus der Finanzierungstätigkeit (35 – 36)						0,00	0,00	0,00
<b>SA5</b>				Saldo (5) Geldfluss aus der voranschlagswirksamen Gebarung (Saldo 3 + Saldo 4)						-5.226,75	-10.000,00	4.773,25
<b>426</b>				Flüchtlingshilfe								
<b>426000</b>				Flüchtlingshilfe								
<b>Operative Gebarung</b>												
<b>SU 21 / 31</b>				Summe Erträge / Einzahlungen operative Gebarung			0,00	0,00	0,00	0,00	0,00	0,00
1/426000-400000				Geringwertige Wirtschaftsgüter (GWG)	2221	3221	23	892,48		892,48	892,48	892,48
1/426000-618000				Instandhaltung von sonstigen Anlagen	2224	3224	24	262,25		262,25	262,25	262,25
1/426000-720100				Kostenbeiträge für sonstige Leistungen	2225	3225	24	6.276,09		6.276,09	6.276,09	6.276,09
<b>SU 22 / 32</b>				Summe Aufwendungen / Auszahlungen operative Gebarung			7.430,82	0,00	7.430,82	7.430,82	0,00	7.430,82
<b>SA 0 / SA 1</b>				(0) Nettoergebnis (21 - 22) / (1) Geldfluss operative Gebarung (31 – 32)			-7.430,82	0,00	-7.430,82	-7.430,82	0,00	-7.430,82
<b>SU 23</b>				Summe Haushaltsrücklagen			0,00	0,00	0,00	0,00	0,00	0,00
<b>SA00</b>				Nettoergebnis nach Zuw./Entn. Haushaltsrücklagen (Saldo 0 +/- SU23)			-7.430,82	0,00	-7.430,82			
<b>Investive Gebarung</b>												
<b>SU 33</b>				Summe Einzahlungen investive Gebarung						0,00	0,00	0,00
<b>SU 34</b>				Summe Auszahlungen investive Gebarung						0,00	0,00	0,00
<b>SA2</b>				Saldo (2) Geldfluss aus der Investiven Gebarung (33 – 34)						0,00	0,00	0,00
<b>SA3</b>				Saldo (3) Nettofinanzierungssaldo (Saldo 1 + Saldo 2)						-7.430,82	0,00	-7.430,82
<b>Finanzierungstätigkeit</b>												
<b>SU 35</b>				Summe Einzahlungen aus der Finanzierungstätigkeit						0,00	0,00	0,00
<b>SU 36</b>				Summe Auszahlungen aus der Finanzierungstätigkeit						0,00	0,00	0,00
<b>SA4</b>				Saldo (4) Geldfluss aus der Finanzierungstätigkeit (35 – 36)						0,00	0,00	0,00
<b>SA5</b>				Saldo (5) Geldfluss aus der voranschlagswirksamen Gebarung (Saldo 3 + Saldo 4)						-7.430,82	0,00	-7.430,82

		MVAG			Ergebnisrechnung			Finanzierungsrechnung		
		EH	FH	VCQU	RA 2022	VA 2022	RA - VA	RA 2022	VA 2022	RA - VA
<b>429</b>	<b>Sonstige Einrichtungen und Maßnahmen</b>									
<b>429000</b>	<b>sonstige Einrichtungen und Maßnahmen</b>									
<b>Operative Gebarung</b>										
2/429000+829000	Spenden für Wohlfahrtszwecke/Armenfonds	2116	3116	18		100,00	-100,00		100,00	-100,00
<b>SU 21 / 31</b>	<b>Summe Erträge / Einzahlungen operative Gebarung</b>				<b>0,00</b>	<b>100,00</b>	<b>-100,00</b>	<b>0,00</b>	<b>100,00</b>	<b>-100,00</b>
1/429000-728000	Generationenzentrum	2225	3225	24	14.635,01	15.000,00	-364,99	14.635,01	15.000,00	-364,99
1/429000-757800	Subvention Pensionisten Verband, Seniorenbund	2234	3234	27		2.000,00	-2.000,00		2.000,00	-2.000,00
1/429000-768000	Freie Wohlfahrt für Bedürftige	2234	3234	27	2.850,00	2.000,00	850,00	2.850,00	2.000,00	850,00
<b>SU 22 / 32</b>	<b>Summe Aufwendungen / Auszahlungen operative Gebarung</b>				<b>17.485,01</b>	<b>19.000,00</b>	<b>-1.514,99</b>	<b>17.485,01</b>	<b>19.000,00</b>	<b>-1.514,99</b>
<b>SA 0 / SA 1</b>	<b>(0) Nettoergebnis (21 - 22) / (1) Geldfluss operative Gebarung (31 - 32)</b>				<b>-17.485,01</b>	<b>-18.900,00</b>	<b>1.414,99</b>	<b>-17.485,01</b>	<b>-18.900,00</b>	<b>1.414,99</b>
<b>SU 23</b>	<b>Summe Haushaltsrücklagen</b>				<b>0,00</b>	<b>0,00</b>	<b>0,00</b>	<b>0,00</b>	<b>0,00</b>	<b>0,00</b>
<b>SA00</b>	<b>Nettoergebnis nach Zuw./Entn. Haushaltsrücklagen (Saldo 0 +/- SU23)</b>				<b>-17.485,01</b>	<b>-18.900,00</b>	<b>1.414,99</b>			
<b>Investive Gebarung</b>										
<b>SU 33</b>	<b>Summe Einzahlungen investive Gebarung</b>							<b>0,00</b>	<b>0,00</b>	<b>0,00</b>
<b>SU 34</b>	<b>Summe Auszahlungen investive Gebarung</b>							<b>0,00</b>	<b>0,00</b>	<b>0,00</b>
<b>SA2</b>	<b>Saldo (2) Geldfluss aus der Investiven Gebarung (33 - 34)</b>							<b>0,00</b>	<b>0,00</b>	<b>0,00</b>
<b>SA3</b>	<b>Saldo (3) Nettofinanzierungssaldo (Saldo 1 + Saldo 2)</b>							<b>-17.485,01</b>	<b>-18.900,00</b>	<b>1.414,99</b>
<b>Finanzierungstätigkeit</b>										
<b>SU 35</b>	<b>Summe Einzahlungen aus der Finanzierungstätigkeit</b>							<b>0,00</b>	<b>0,00</b>	<b>0,00</b>
<b>SU 36</b>	<b>Summe Auszahlungen aus der Finanzierungstätigkeit</b>							<b>0,00</b>	<b>0,00</b>	<b>0,00</b>
<b>SA4</b>	<b>Saldo (4) Geldfluss aus der Finanzierungstätigkeit (35 - 36)</b>							<b>0,00</b>	<b>0,00</b>	<b>0,00</b>
<b>SA5</b>	<b>Saldo (5) Geldfluss aus der voranschlagswirksamen Gebarung (Saldo 3 + Saldo 4)</b>							<b>-17.485,01</b>	<b>-18.900,00</b>	<b>1.414,99</b>
<b>43</b>	<b>Jugendwohlfahrt</b>									
<b>439</b>	<b>Sonstige Einrichtungen und Maßnahmen</b>									
<b>439000</b>	<b>sonstige Einrichtungen und Maßnahmen</b>									
<b>Operative Gebarung</b>										
<b>SU 21 / 31</b>	<b>Summe Erträge / Einzahlungen operative Gebarung</b>				<b>0,00</b>	<b>0,00</b>	<b>0,00</b>	<b>0,00</b>	<b>0,00</b>	<b>0,00</b>
1/439000-751000	Kinder- und Jugendhilfe Umlage	2231	3231	26	94.644,33	95.000,00	-355,67	94.644,33	95.000,00	-355,67
1/439000-768100	Tagesmütter Kostenersatz	2234	3234	27	240,00	400,00	-160,00	240,00	400,00	-160,00
<b>SU 22 / 32</b>	<b>Summe Aufwendungen / Auszahlungen operative Gebarung</b>				<b>94.884,33</b>	<b>95.400,00</b>	<b>-515,67</b>	<b>94.884,33</b>	<b>95.400,00</b>	<b>-515,67</b>
<b>SA 0 / SA 1</b>	<b>(0) Nettoergebnis (21 - 22) / (1) Geldfluss operative Gebarung (31 - 32)</b>				<b>-94.884,33</b>	<b>-95.400,00</b>	<b>515,67</b>	<b>-94.884,33</b>	<b>-95.400,00</b>	<b>515,67</b>
<b>SU 23</b>	<b>Summe Haushaltsrücklagen</b>				<b>0,00</b>	<b>0,00</b>	<b>0,00</b>	<b>0,00</b>	<b>0,00</b>	<b>0,00</b>
<b>SA00</b>	<b>Nettoergebnis nach Zuw./Entn. Haushaltsrücklagen (Saldo 0 +/- SU23)</b>				<b>-94.884,33</b>	<b>-95.400,00</b>	<b>515,67</b>			

	MVAG	MVAG	VCQU	Ergebnisrechnung			Finanzierungsrechnung			
				EH	FH	RA 2022	VA 2022	RA - VA	RA 2022	VA 2022
<b>Investive Gebarung</b>										
SU 33								0,00	0,00	0,00
SU 34								0,00	0,00	0,00
SA2								0,00	0,00	0,00
SA3								-94.884,33	-95.400,00	515,67
<b>Finanzierungstätigkeit</b>										
SU 35								0,00	0,00	0,00
SU 36								0,00	0,00	0,00
SA4								0,00	0,00	0,00
SA5								-94.884,33	-95.400,00	515,67
<b>46 Familienpolitische Maßnahmen</b>										
<b>469 Sonstige Maßnahmen</b>										
<b>469000 sonstige Maßnahmen</b>										
<b>Operative Gebarung</b>										
SU 21 / 31								0,00	0,00	0,00
1/469000-413000								1.174,80	2.500,00	-1.325,20
SU 22 / 32								1.174,80	2.500,00	-1.325,20
SA 0 / SA 1								-1.174,80	-2.500,00	1.325,20
SU 23								0,00	0,00	0,00
SA00								-1.174,80	-2.500,00	1.325,20
<b>Investive Gebarung</b>										
SU 33								0,00	0,00	0,00
SU 34								0,00	0,00	0,00
SA2								0,00	0,00	0,00
SA3								-1.174,80	-2.500,00	1.325,20
<b>Finanzierungstätigkeit</b>										
SU 35								0,00	0,00	0,00
SU 36								0,00	0,00	0,00
SA4								0,00	0,00	0,00
SA5								-1.174,80	-2.500,00	1.325,20

	MVAG	MVAG	VCQU	Ergebnisrechnung			Finanzierungsrechnung				
				EH	FH		RA 2022	VA 2022	RA - VA	RA 2022	VA 2022
<b>48</b>											
<b>480</b>											
<b>480000</b>											
<b>Operative Gebarung</b>											
<b>SU 21 / 31</b>											
<b>1/480000-768000</b>											
<b>SU 22 / 32</b>											
<b>SA 0 / SA 1</b>											
<b>SU 23</b>											
<b>SA00</b>											
<b>Investive Gebarung</b>											
<b>SU 33</b>											
<b>SU 34</b>											
<b>SA2</b>											
<b>SA3</b>											
<b>Finanzierungstätigkeit</b>											
<b>SU 35</b>											
<b>SU 36</b>											
<b>SA4</b>											
<b>SA5</b>											

		MVAG	MVAG	VCQU	Ergebnisrechnung			Finanzierungsrechnung		
		EH	FH		RA 2022	VA 2022	RA - VA	RA 2022	VA 2022	RA - VA
<b>5 Gesundheit</b>										
<b>51</b>	<b>Gesundheitsdienst</b>									
<b>510</b>	<b>Medizinische Bereichsversorgung</b>									
<b>510000</b>	<b>medizinische Bereichsversorgung</b>									
<b>Operative Gebarung</b>										
<b>SU 21 / 31</b>	<b>Summe Erträge / Einzahlungen operative Gebarung</b>				<b>0,00</b>	<b>0,00</b>	<b>0,00</b>	<b>0,00</b>	<b>0,00</b>	<b>0,00</b>
1/510000-564000	Totenbeschauegebühren (besondere Geb.)	2211	3211	20	1.115,00	1.000,00	115,00	1.115,00	1.000,00	115,00
1/510000-610000	Instandhaltung First Responder System	2224	3224	24		100,00	-100,00		100,00	-100,00
1/510000-751000	Beitrag an Pensionsverband VII/8 (Gemeindeärzte)	2231	3231	26	12.728,45	12.600,00	128,45	12.728,45	12.600,00	128,45
<b>SU 22 / 32</b>	<b>Summe Aufwendungen / Auszahlungen operative Gebarung</b>				<b>13.843,45</b>	<b>13.700,00</b>	<b>143,45</b>	<b>13.843,45</b>	<b>13.700,00</b>	<b>143,45</b>
<b>SA 0 / SA 1</b>	<b>(0) Nettoergebnis (21 - 22) / (1) Geldfluss operative Gebarung (31 - 32)</b>				<b>-13.843,45</b>	<b>-13.700,00</b>	<b>-143,45</b>	<b>-13.843,45</b>	<b>-13.700,00</b>	<b>-143,45</b>
<b>SU 23</b>	<b>Summe Haushaltsrücklagen</b>				<b>0,00</b>	<b>0,00</b>	<b>0,00</b>	<b>0,00</b>	<b>0,00</b>	<b>0,00</b>
<b>SA00</b>	<b>Nettoergebnis nach Zuw./Entn. Haushaltsrücklagen (Saldo 0 +/- SU23)</b>				<b>-13.843,45</b>	<b>-13.700,00</b>	<b>-143,45</b>			
<b>Investive Gebarung</b>										
<b>SU 33</b>	<b>Summe Einzahlungen investive Gebarung</b>							<b>0,00</b>	<b>0,00</b>	<b>0,00</b>
<b>SU 34</b>	<b>Summe Auszahlungen investive Gebarung</b>							<b>0,00</b>	<b>0,00</b>	<b>0,00</b>
<b>SA2</b>	<b>Saldo (2) Geldfluss aus der Investiven Gebarung (33 - 34)</b>							<b>0,00</b>	<b>0,00</b>	<b>0,00</b>
<b>SA3</b>	<b>Saldo (3) Nettofinanzierungssaldo (Saldo 1 + Saldo 2)</b>							<b>-13.843,45</b>	<b>-13.700,00</b>	<b>-143,45</b>
<b>Finanzierungstätigkeit</b>										
<b>SU 35</b>	<b>Summe Einzahlungen aus der Finanzierungstätigkeit</b>							<b>0,00</b>	<b>0,00</b>	<b>0,00</b>
<b>SU 36</b>	<b>Summe Auszahlungen aus der Finanzierungstätigkeit</b>							<b>0,00</b>	<b>0,00</b>	<b>0,00</b>
<b>SA4</b>	<b>Saldo (4) Geldfluss aus der Finanzierungstätigkeit (35 - 36)</b>							<b>0,00</b>	<b>0,00</b>	<b>0,00</b>
<b>SA5</b>	<b>Saldo (5) Geldfluss aus der voranschlagswirksamen Gebarung (Saldo 3 + Saldo 4)</b>							<b>-13.843,45</b>	<b>-13.700,00</b>	<b>-143,45</b>
<b>512</b>	<b>Sonstige medizinische Beratung und Betreuung</b>									
<b>512000</b>	<b>sonstige Medizinische Beratung und Betreuung</b>									
<b>Operative Gebarung</b>										
<b>SU 21 / 31</b>	<b>Summe Erträge / Einzahlungen operative Gebarung</b>				<b>0,00</b>	<b>0,00</b>	<b>0,00</b>	<b>0,00</b>	<b>0,00</b>	<b>0,00</b>
1/512000-458000	Impfstoffe	2221	3221	23	271,30	100,00	171,30	271,30	100,00	171,30
1/512000-728000	Sonstige (Vorträge, Aktionen)	2225	3225	24	113,03	1.000,00	-886,97	210,03	1.000,00	-789,97
1/512000-728100	Maßnahmen in Zusammenhang mit Covid-19	2225	3225	24	30.249,13	33.000,00	-2.750,87	30.534,13	33.000,00	-2.465,87
1/512000-757000	Aktion "Gesunde Gemeinde"	2234	3234	27	1.927,53	2.900,00	-972,47	1.927,53	2.900,00	-972,47
<b>SU 22 / 32</b>	<b>Summe Aufwendungen / Auszahlungen operative Gebarung</b>				<b>32.560,99</b>	<b>37.000,00</b>	<b>-4.439,01</b>	<b>32.942,99</b>	<b>37.000,00</b>	<b>-4.057,01</b>
<b>SA 0 / SA 1</b>	<b>(0) Nettoergebnis (21 - 22) / (1) Geldfluss operative Gebarung (31 - 32)</b>				<b>-32.560,99</b>	<b>-37.000,00</b>	<b>4.439,01</b>	<b>-32.942,99</b>	<b>-37.000,00</b>	<b>4.057,01</b>

		MVAG MVAG VCQU			Ergebnisrechnung			Finanzierungsrechnung		
		EH	FH		RA 2022	VA 2022	RA - VA	RA 2022	VA 2022	RA - VA
SU 23	Summe Haushaltsrücklagen				0,00	0,00	0,00	0,00	0,00	0,00
SA00	Nettoergebnis nach Zuw./Entn. Haushaltsrücklagen (Saldo 0 +/- SU23)				-32.560,99	-37.000,00	4.439,01			
<b>Investive Gebarung</b>										
SU 33	Summe Einzahlungen investive Gebarung							0,00	0,00	0,00
SU 34	Summe Auszahlungen investive Gebarung							0,00	0,00	0,00
SA2	Saldo (2) Geldfluss aus der Investiven Gebarung (33 – 34)							0,00	0,00	0,00
SA3	Saldo (3) Nettofinanzierungssaldo (Saldo 1 + Saldo 2)							-32.942,99	-37.000,00	4.057,01
<b>Finanzierungstätigkeit</b>										
SU 35	Summe Einzahlungen aus der Finanzierungstätigkeit							0,00	0,00	0,00
SU 36	Summe Auszahlungen aus der Finanzierungstätigkeit							0,00	0,00	0,00
SA4	Saldo (4) Geldfluss aus der Finanzierungstätigkeit (35 – 36)							0,00	0,00	0,00
SA5	Saldo (5) Geldfluss aus der voranschlagswirksamen Gebarung (Saldo 3 + Saldo 4)							-32.942,99	-37.000,00	4.057,01
513	Desinfektionsanstalten									
513000	Desinfektionsanstalten									
<b>Operative Gebarung</b>										
SU 21 / 31	Summe Erträge / Einzahlungen operative Gebarung				0,00	0,00	0,00	0,00	0,00	0,00
1/513000-728000	Desinfektionen	2225	3225	24	164,16	400,00	-235,84	164,16	400,00	-235,84
SU 22 / 32	Summe Aufwendungen / Auszahlungen operative Gebarung				164,16	400,00	-235,84	164,16	400,00	-235,84
SA 0 / SA 1	(0) Nettoergebnis (21 - 22) / (1) Geldfluss operative Gebarung (31 – 32)				-164,16	-400,00	235,84	-164,16	-400,00	235,84
SU 23	Summe Haushaltsrücklagen				0,00	0,00	0,00	0,00	0,00	0,00
SA00	Nettoergebnis nach Zuw./Entn. Haushaltsrücklagen (Saldo 0 +/- SU23)				-164,16	-400,00	235,84			
<b>Investive Gebarung</b>										
SU 33	Summe Einzahlungen investive Gebarung							0,00	0,00	0,00
SU 34	Summe Auszahlungen investive Gebarung							0,00	0,00	0,00
SA2	Saldo (2) Geldfluss aus der Investiven Gebarung (33 – 34)							0,00	0,00	0,00
SA3	Saldo (3) Nettofinanzierungssaldo (Saldo 1 + Saldo 2)							-164,16	-400,00	235,84
<b>Finanzierungstätigkeit</b>										
SU 35	Summe Einzahlungen aus der Finanzierungstätigkeit							0,00	0,00	0,00
SU 36	Summe Auszahlungen aus der Finanzierungstätigkeit							0,00	0,00	0,00
SA4	Saldo (4) Geldfluss aus der Finanzierungstätigkeit (35 – 36)							0,00	0,00	0,00
SA5	Saldo (5) Geldfluss aus der voranschlagswirksamen Gebarung (Saldo 3 + Saldo 4)							-164,16	-400,00	235,84
516	Schulgesundheitsdienst									
516000	Schulgesundheitsdienst									
<b>Operative Gebarung</b>										
SU 21 / 31	Summe Erträge / Einzahlungen operative Gebarung				0,00	0,00	0,00	0,00	0,00	0,00

		MVAG	MVAG	VCQU	Ergebnisrechnung			Finanzierungsrechnung		
		EH	FH		RA 2022	VA 2022	RA - VA	RA 2022	VA 2022	RA - VA
1/516000-728000	Schulgesundheitsdienst	2225	3225	24		2.500,00	-2.500,00		2.500,00	-2.500,00
<b>SU 22 / 32</b>	<b>Summe Aufwendungen / Auszahlungen operative Gebarung</b>				<b>0,00</b>	<b>2.500,00</b>	<b>-2.500,00</b>	<b>0,00</b>	<b>2.500,00</b>	<b>-2.500,00</b>
<b>SA 0 / SA 1</b>	<b>(0) Nettoergebnis (21 - 22) / (1) Geldfluss operative Gebarung (31 - 32)</b>				<b>0,00</b>	<b>-2.500,00</b>	<b>2.500,00</b>	<b>0,00</b>	<b>-2.500,00</b>	<b>2.500,00</b>
<b>SU 23</b>	<b>Summe Haushaltsrücklagen</b>				<b>0,00</b>	<b>0,00</b>	<b>0,00</b>	<b>0,00</b>	<b>0,00</b>	<b>0,00</b>
<b>SA00</b>	<b>Nettoergebnis nach Zuw./Entn. Haushaltsrücklagen (Saldo 0 +/- SU23)</b>				<b>0,00</b>	<b>-2.500,00</b>	<b>2.500,00</b>			
<b>Investive Gebarung</b>										
<b>SU 33</b>	<b>Summe Einzahlungen investive Gebarung</b>							<b>0,00</b>	<b>0,00</b>	<b>0,00</b>
<b>SU 34</b>	<b>Summe Auszahlungen investive Gebarung</b>							<b>0,00</b>	<b>0,00</b>	<b>0,00</b>
<b>SA2</b>	<b>Saldo (2) Geldfluss aus der Investiven Gebarung (33 - 34)</b>							<b>0,00</b>	<b>0,00</b>	<b>0,00</b>
<b>SA3</b>	<b>Saldo (3) Nettofinanzierungssaldo (Saldo 1 + Saldo 2)</b>							<b>0,00</b>	<b>-2.500,00</b>	<b>2.500,00</b>
<b>Finanzierungstätigkeit</b>										
<b>SU 35</b>	<b>Summe Einzahlungen aus der Finanzierungstätigkeit</b>							<b>0,00</b>	<b>0,00</b>	<b>0,00</b>
<b>SU 36</b>	<b>Summe Auszahlungen aus der Finanzierungstätigkeit</b>							<b>0,00</b>	<b>0,00</b>	<b>0,00</b>
<b>SA4</b>	<b>Saldo (4) Geldfluss aus der Finanzierungstätigkeit (35 - 36)</b>							<b>0,00</b>	<b>0,00</b>	<b>0,00</b>
<b>SA5</b>	<b>Saldo (5) Geldfluss aus der voranschlagswirksamen Gebarung (Saldo 3 + Saldo 4)</b>							<b>0,00</b>	<b>-2.500,00</b>	<b>2.500,00</b>
<b>519</b>	<b>Sonstige Einrichtungen und Maßnahmen</b>									
<b>519100</b>	<b>Sonstige Einrichtungen und Maßnahmen_COVID 19</b>									
<b>Operative Gebarung</b>										
2/519100+860000	Transfers von Bund, Zuschuß COVID 19 Auslagen	2121	3121	15	32.909,00	36.000,00	-3.091,00	32.909,00	36.000,00	-3.091,00
2/519100+861000	Transfers von Ländern, Landesfonds und Landeskammern	2121	3121	15	45.015,00		45.015,00	45.015,00		45.015,00
2/519100+861100	Transfers von Ländern, Zuschuß Epidemie Gesetz	2121	3121	15	4.106,96		4.106,96	4.106,96		4.106,96
<b>SU 21 / 31</b>	<b>Summe Erträge / Einzahlungen operative Gebarung</b>				<b>82.030,96</b>	<b>36.000,00</b>	<b>46.030,96</b>	<b>82.030,96</b>	<b>36.000,00</b>	<b>46.030,96</b>
1/519100-565000	Mehrleistungsvergütungen	2211	3211	20	524,32		524,32	524,32		524,32
1/519100-580000	DGB für Familienbeihilfen	2212	3212	20	20,45		20,45	20,45		20,45
1/519100-582000	sonstige Dienstgeberbeiträge zur sozialen Sicherheit	2212	3212	20	79,00		79,00	79,00		79,00
1/519100-582100	MV-Kasse	2212	3212	20	0,32		0,32	0,32		0,32
1/519100-588000	Kommunalsteuer	2212	3212	20	15,73		15,73	15,73		15,73
1/519100-728000	Maßnahmen in Zusammenhang mit Covid-19	2225	3225	24	22.144,40		22.144,40	22.144,40		22.144,40
<b>SU 22 / 32</b>	<b>Summe Aufwendungen / Auszahlungen operative Gebarung</b>				<b>22.784,22</b>	<b>0,00</b>	<b>22.784,22</b>	<b>22.784,22</b>	<b>0,00</b>	<b>22.784,22</b>
<b>SA 0 / SA 1</b>	<b>(0) Nettoergebnis (21 - 22) / (1) Geldfluss operative Gebarung (31 - 32)</b>				<b>59.246,74</b>	<b>36.000,00</b>	<b>23.246,74</b>	<b>59.246,74</b>	<b>36.000,00</b>	<b>23.246,74</b>
<b>SU 23</b>	<b>Summe Haushaltsrücklagen</b>				<b>0,00</b>	<b>0,00</b>	<b>0,00</b>	<b>0,00</b>	<b>0,00</b>	<b>0,00</b>
<b>SA00</b>	<b>Nettoergebnis nach Zuw./Entn. Haushaltsrücklagen (Saldo 0 +/- SU23)</b>				<b>59.246,74</b>	<b>36.000,00</b>	<b>23.246,74</b>			

	MVAG	MVAG	VCQU	Ergebnisrechnung			Finanzierungsrechnung			
				EH	FH	RA 2022	VA 2022	RA - VA	RA 2022	VA 2022
<b>Investive Gebarung</b>										
SU 33								0,00	0,00	0,00
SU 34								0,00	0,00	0,00
SA2								0,00	0,00	0,00
SA3								59.246,74	36.000,00	23.246,74
<b>Finanzierungstätigkeit</b>										
SU 35								0,00	0,00	0,00
SU 36								0,00	0,00	0,00
SA4								0,00	0,00	0,00
SA5								59.246,74	36.000,00	23.246,74
<b>52 Umweltschutz</b>										
<b>520 Natur- und Landschaftsschutz</b>										
<b>520000 Natur- und Landschaftsschutz</b>										
<b>Operative Gebarung</b>										
SU 21 / 31								0,00	0,00	0,00
1/520000-457000		2221	3221	23	3.015,06	2.500,00	515,06	3.015,06	2.500,00	515,06
1/520000-613000		2224	3224	24	27.419,42	62.000,00	-34.580,58	21.602,97	62.000,00	-40.397,03
1/520000-728000		2225	3225	24	1.454,10	1.500,00	-45,90	1.454,10	1.500,00	-45,90
1/520000-728100		2225	3225	24	225,00	1.000,00	-775,00	225,00	1.000,00	-775,00
1/520000-728200		2225	3225	24	100,00	100,00		100,00	100,00	
1/520000-728300		2225	3225	24	2.921,26	2.000,00	921,26	2.921,26	2.000,00	921,26
1/520000-768500		2234	3234	27				3.177,20		3.177,20
SU 22 / 32					35.134,84	69.100,00	-33.965,16	32.495,59	69.100,00	-36.604,41
SA 0 / SA 1					-35.134,84	-69.100,00	33.965,16	-32.495,59	-69.100,00	36.604,41
SU 23					0,00	0,00	0,00	0,00	0,00	0,00
SA00					-35.134,84	-69.100,00	33.965,16			
<b>Investive Gebarung</b>										
SU 33								0,00	0,00	0,00
SU 34								0,00	0,00	0,00
SA2								0,00	0,00	0,00
SA3								-32.495,59	-69.100,00	36.604,41
<b>Finanzierungstätigkeit</b>										
SU 35								0,00	0,00	0,00
SU 36								0,00	0,00	0,00
SA4								0,00	0,00	0,00

		MVAG MVAG VCQU			Ergebnisrechnung			Finanzierungsrechnung		
		EH	FH		RA 2022	VA 2022	RA - VA	RA 2022	VA 2022	RA - VA
<b>SA5</b>	<b>Saldo (5) Geldfluss aus der voranschlagswirksamen Gebarung (Saldo 3 + Saldo 4)</b>							<b>-32.495,59</b>	<b>-69.100,00</b>	<b>36.604,41</b>
<b>522</b>	<b>Reinhaltung der Luft</b>									
<b>522000</b>	<b>Reinhaltung der Luft</b>									
<b>Operative Gebarung</b>										
2/522000+812000	Einnahmen der Stromtankstellen	2114	3114	13		100,00	-100,00		100,00	-100,00
<b>SU 21 / 31</b>	<b>Summe Erträge / Einzahlungen operative Gebarung</b>				<b>0,00</b>	<b>100,00</b>	<b>-100,00</b>	<b>0,00</b>	<b>100,00</b>	<b>-100,00</b>
<b>SU 22 / 32</b>	<b>Summe Aufwendungen / Auszahlungen operative Gebarung</b>				<b>0,00</b>	<b>0,00</b>	<b>0,00</b>	<b>0,00</b>	<b>0,00</b>	<b>0,00</b>
<b>SA 0 / SA 1</b>	<b>(0) Nettoergebnis (21 - 22) / (1) Geldfluss operative Gebarung (31 - 32)</b>				<b>0,00</b>	<b>100,00</b>	<b>-100,00</b>	<b>0,00</b>	<b>100,00</b>	<b>-100,00</b>
<b>SU 23</b>	<b>Summe Haushaltsrücklagen</b>				<b>0,00</b>	<b>0,00</b>	<b>0,00</b>	<b>0,00</b>	<b>0,00</b>	<b>0,00</b>
<b>SA00</b>	<b>Nettoergebnis nach Zuw./Entn. Haushaltsrücklagen (Saldo 0 +/- SU23)</b>				<b>0,00</b>	<b>100,00</b>	<b>-100,00</b>			
<b>Investive Gebarung</b>										
<b>SU 33</b>	<b>Summe Einzahlungen investive Gebarung</b>							<b>0,00</b>	<b>0,00</b>	<b>0,00</b>
<b>SU 34</b>	<b>Summe Auszahlungen investive Gebarung</b>							<b>0,00</b>	<b>0,00</b>	<b>0,00</b>
<b>SA2</b>	<b>Saldo (2) Geldfluss aus der Investiven Gebarung (33 - 34)</b>							<b>0,00</b>	<b>0,00</b>	<b>0,00</b>
<b>SA3</b>	<b>Saldo (3) Nettofinanzierungssaldo (Saldo 1 + Saldo 2)</b>							<b>0,00</b>	<b>100,00</b>	<b>-100,00</b>
<b>Finanzierungstätigkeit</b>										
<b>SU 35</b>	<b>Summe Einzahlungen aus der Finanzierungstätigkeit</b>							<b>0,00</b>	<b>0,00</b>	<b>0,00</b>
<b>SU 36</b>	<b>Summe Auszahlungen aus der Finanzierungstätigkeit</b>							<b>0,00</b>	<b>0,00</b>	<b>0,00</b>
<b>SA4</b>	<b>Saldo (4) Geldfluss aus der Finanzierungstätigkeit (35 - 36)</b>							<b>0,00</b>	<b>0,00</b>	<b>0,00</b>
<b>SA5</b>	<b>Saldo (5) Geldfluss aus der voranschlagswirksamen Gebarung (Saldo 3 + Saldo 4)</b>							<b>0,00</b>	<b>100,00</b>	<b>-100,00</b>
<b>529</b>	<b>Sonstige Einrichtungen und Maßnahmen</b>									
<b>529000</b>	<b>sonstige Maßnahmen</b>									
<b>Operative Gebarung</b>										
<b>SU 21 / 31</b>	<b>Summe Erträge / Einzahlungen operative Gebarung</b>				<b>0,00</b>	<b>0,00</b>	<b>0,00</b>	<b>0,00</b>	<b>0,00</b>	<b>0,00</b>
1/529000-728000	Schädlingsbekämpfung (Rattenvertilgung)	2225	3225	24		100,00	-100,00		100,00	-100,00
<b>SU 22 / 32</b>	<b>Summe Aufwendungen / Auszahlungen operative Gebarung</b>				<b>0,00</b>	<b>100,00</b>	<b>-100,00</b>	<b>0,00</b>	<b>100,00</b>	<b>-100,00</b>
<b>SA 0 / SA 1</b>	<b>(0) Nettoergebnis (21 - 22) / (1) Geldfluss operative Gebarung (31 - 32)</b>				<b>0,00</b>	<b>-100,00</b>	<b>100,00</b>	<b>0,00</b>	<b>-100,00</b>	<b>100,00</b>
<b>SU 23</b>	<b>Summe Haushaltsrücklagen</b>				<b>0,00</b>	<b>0,00</b>	<b>0,00</b>	<b>0,00</b>	<b>0,00</b>	<b>0,00</b>
<b>SA00</b>	<b>Nettoergebnis nach Zuw./Entn. Haushaltsrücklagen (Saldo 0 +/- SU23)</b>				<b>0,00</b>	<b>-100,00</b>	<b>100,00</b>			
<b>Investive Gebarung</b>										
<b>SU 33</b>	<b>Summe Einzahlungen investive Gebarung</b>							<b>0,00</b>	<b>0,00</b>	<b>0,00</b>
<b>SU 34</b>	<b>Summe Auszahlungen investive Gebarung</b>							<b>0,00</b>	<b>0,00</b>	<b>0,00</b>
<b>SA2</b>	<b>Saldo (2) Geldfluss aus der Investiven Gebarung (33 - 34)</b>							<b>0,00</b>	<b>0,00</b>	<b>0,00</b>
<b>SA3</b>	<b>Saldo (3) Nettofinanzierungssaldo (Saldo 1 + Saldo 2)</b>							<b>0,00</b>	<b>-100,00</b>	<b>100,00</b>

		MVAG	MVAG	VCQU	Ergebnisrechnung			Finanzierungsrechnung		
		EH	FH		RA 2022	VA 2022	RA - VA	RA 2022	VA 2022	RA - VA
<b>Finanzierungstätigkeit</b>										
SU 35	Summe Einzahlungen aus der Finanzierungstätigkeit							0,00	0,00	0,00
SU 36	Summe Auszahlungen aus der Finanzierungstätigkeit							0,00	0,00	0,00
SA4	Saldo (4) Geldfluss aus der Finanzierungstätigkeit (35 – 36)							0,00	0,00	0,00
SA5	Saldo (5) Geldfluss aus der voranschlagswirksamen Gebarung (Saldo 3 + Saldo 4)							0,00	-100,00	100,00
<b>56 Krankenanstalten anderer Rechtsträger</b>										
<b>562 Sprengelbeiträge</b>										
<b>562000 Sprengelbeiträge</b>										
<b>Operative Gebarung</b>										
SU 21 / 31	Summe Erträge / Einzahlungen operative Gebarung				0,00	0,00	0,00	0,00	0,00	0,00
1/562000-752000	NOEKAS Umlage	2231	3231	26	968.228,17	970.000,00	-1.771,83	968.228,17	970.000,00	-1.771,83
SU 22 / 32	Summe Aufwendungen / Auszahlungen operative Gebarung				968.228,17	970.000,00	-1.771,83	968.228,17	970.000,00	-1.771,83
SA 0 / SA 1	(0) Nettoergebnis (21 - 22) / (1) Geldfluss operative Gebarung (31 – 32)				-968.228,17	-970.000,00	1.771,83	-968.228,17	-970.000,00	1.771,83
SU 23	Summe Haushaltsrücklagen				0,00	0,00	0,00	0,00	0,00	0,00
SA00	Nettoergebnis nach Zuw./Entn. Haushaltsrücklagen (Saldo 0 +/- SU23)				-968.228,17	-970.000,00	1.771,83			
<b>Investive Gebarung</b>										
SU 33	Summe Einzahlungen investive Gebarung							0,00	0,00	0,00
SU 34	Summe Auszahlungen investive Gebarung							0,00	0,00	0,00
SA2	Saldo (2) Geldfluss aus der Investiven Gebarung (33 – 34)							0,00	0,00	0,00
SA3	Saldo (3) Nettofinanzierungssaldo (Saldo 1 + Saldo 2)							-968.228,17	-970.000,00	1.771,83
<b>Finanzierungstätigkeit</b>										
SU 35	Summe Einzahlungen aus der Finanzierungstätigkeit							0,00	0,00	0,00
SU 36	Summe Auszahlungen aus der Finanzierungstätigkeit							0,00	0,00	0,00
SA4	Saldo (4) Geldfluss aus der Finanzierungstätigkeit (35 – 36)							0,00	0,00	0,00
SA5	Saldo (5) Geldfluss aus der voranschlagswirksamen Gebarung (Saldo 3 + Saldo 4)							-968.228,17	-970.000,00	1.771,83
<b>562100 Sprengelbeiträge</b>										
<b>Operative Gebarung</b>										
SU 21 / 31	Summe Erträge / Einzahlungen operative Gebarung				0,00	0,00	0,00	0,00	0,00	0,00
1/562100-752000	NÖKAS Verwaltungsaufwand	2231	3231	26	21,31	100,00	-78,69	21,31	100,00	-78,69
SU 22 / 32	Summe Aufwendungen / Auszahlungen operative Gebarung				21,31	100,00	-78,69	21,31	100,00	-78,69
SA 0 / SA 1	(0) Nettoergebnis (21 - 22) / (1) Geldfluss operative Gebarung (31 – 32)				-21,31	-100,00	78,69	-21,31	-100,00	78,69
SU 23	Summe Haushaltsrücklagen				0,00	0,00	0,00	0,00	0,00	0,00
SA00	Nettoergebnis nach Zuw./Entn. Haushaltsrücklagen (Saldo 0 +/- SU23)				-21,31	-100,00	78,69			

	MVAG	MVAG	VCQU	Ergebnisrechnung			Finanzierungsrechnung			
				EH	FH	RA 2022	VA 2022	RA - VA	RA 2022	VA 2022
<b>Investive Gebarung</b>										
SU 33								0,00	0,00	0,00
SU 34								0,00	0,00	0,00
SA2								0,00	0,00	0,00
SA3								-21,31	-100,00	78,69
<b>Finanzierungstätigkeit</b>										
SU 35								0,00	0,00	0,00
SU 36								0,00	0,00	0,00
SA4								0,00	0,00	0,00
SA5								-21,31	-100,00	78,69

		MVAG	MVAG	VCQU	Ergebnisrechnung			Finanzierungsrechnung		
		EH	FH		RA 2022	VA 2022	RA - VA	RA 2022	VA 2022	RA - VA
<b>6 Straßen- und Wasserbau, Verkehr</b>										
<b>61</b>	<b>Straßenbau</b>									
<b>612</b>	<b>Gemeindestraßen</b>									
<b>612000</b>	<b>Gemeindestraßen</b>									
<b>Operative Gebarung</b>										
2/612000+808000	Verkauf von Hausnummerntafeln	2116	3116	16	50,00	100,00	-50,00	50,00	100,00	-50,00
2/612000+813000	Erträge aus der Auflösung von Investitionszuschüssen (Kapitaltransfers)	2127			26.613,07	2.100,00	24.513,07			
2/612000+816000	Kostensersatz Winterdienst	2114	3114	13	4.186,44	4.200,00	-13,56	4.186,44	4.200,00	-13,56
2/612000+861100	Zinszuschüsse des Landes	2121	3121	15	1.138,25	1.300,00	-161,75	1.138,25	1.300,00	-161,75
<b>SU 21 / 31</b>	<b>Summe Erträge / Einzahlungen operative Gebarung</b>				<b>31.987,76</b>	<b>7.700,00</b>	<b>24.287,76</b>	<b>5.374,69</b>	<b>5.600,00</b>	<b>-225,31</b>
1/612000-400000	Ankauf Werkzeuge - GWG	2221	3221	23		1.000,00	-1.000,00		1.000,00	-1.000,00
1/612000-413000	Hausnummerntafeln	2221	3221	23	49,10	100,00	-50,90	49,10	100,00	-50,90
1/612000-452000	Treibstoffe	2221	3221	23	20.099,79	14.000,00	6.099,79	19.410,39	14.000,00	5.410,39
1/612000-580000	Dienstgeberbeiträge zum Ausgleichsfonds für Familienbeihilfen	2212	3212	20	287,82	300,00	-12,18	287,82	300,00	-12,18
1/612000-582000	Sonstige Dienstgeberbeiträge zur sozialen Sicherheit	2212	3212	20	1.455,71	1.700,00	-244,29	1.455,71	1.700,00	-244,29
1/612000-582100	Sonstige Dienstgeberbeiträge zur sozialen Sicherheit	2212	3212	20	60,49	100,00	-39,51	60,49	100,00	-39,51
1/612000-588000	Kommunalsteuer	2212	3212	20	221,40	300,00	-78,60	221,40	300,00	-78,60
1/612000-611000	Instandhaltung der Gemeindestraßen	2224	3224	24	5.333,26	10.000,00	-4.666,74	5.626,02	10.000,00	-4.373,98
1/612000-613000	Grünraumpflege (Nebenflächen -Sonst.)	2224	3224	24	5.486,24	2.000,00	3.486,24	5.315,24	2.000,00	3.315,24
1/612000-616000	Instandhaltung von Maschinen	2224	3224	24	22.023,76	20.000,00	2.023,76	16.984,98	20.000,00	-3.015,02
1/612000-617000	Instandhaltung von Fahrzeugen	2224	3224	24	31.512,31	22.000,00	9.512,31	36.960,71	22.000,00	14.960,71
1/612000-650000	Zinsen	2241	3241	25	3.305,93	3.500,00	-194,07	3.305,93	3.500,00	-194,07
1/612000-670000	Versicherungen	2222	3222	24	28.743,70	36.000,00	-7.256,30	28.743,70	36.000,00	-7.256,30
1/612000-680000	Planmäßige Abschreibung	2226			210.422,52	189.300,00	21.122,52			
1/612000-705130	Leasing Unimog U300	2223	3223	24	30.462,30	30.500,00	-37,70	30.462,30	30.500,00	-37,70
1/612000-705140	Leasing Unimog U 218	2223	3223	24	23.218,20	23.200,00	18,20	23.218,20	23.200,00	18,20
1/612000-705160	Leasing Scania Kehrmaschine	2223	3223	24	12.928,51	12.900,00	28,51	12.928,51	12.900,00	28,51
1/612000-705170	Leasing Multicar M29C HK Euro 6	2223	3223	24	49.180,80	49.200,00	-19,20	50.830,03	49.200,00	1.630,03
1/612000-705180	Leasing VW Pritsche	2223	3223	24	4.879,91	5.500,00	-620,09	4.879,91	5.500,00	-620,09
<b>SU 22 / 32</b>	<b>Summe Aufwendungen / Auszahlungen operative Gebarung</b>				<b>449.671,75</b>	<b>421.600,00</b>	<b>28.071,75</b>	<b>240.740,44</b>	<b>232.300,00</b>	<b>8.440,44</b>
<b>SA 0 / SA 1</b>	<b>(0) Nettoergebnis (21 - 22) / (1) Geldfluss operative Gebarung (31 - 32)</b>				<b>-417.683,99</b>	<b>-413.900,00</b>	<b>-3.783,99</b>	<b>-235.365,75</b>	<b>-226.700,00</b>	<b>-8.665,75</b>
<b>SU 23</b>	<b>Summe Haushaltsrücklagen</b>				<b>0,00</b>	<b>0,00</b>	<b>0,00</b>	<b>0,00</b>	<b>0,00</b>	<b>0,00</b>
<b>SA00</b>	<b>Nettoergebnis nach Zuw./Entn. Haushaltsrücklagen (Saldo 0 +/- SU23)</b>				<b>-417.683,99</b>	<b>-413.900,00</b>	<b>-3.783,99</b>			

		MVAG	MVAG	VCQU	Ergebnisrechnung			Finanzierungsrechnung		
		EH	FH		RA 2022	VA 2022	RA - VA	RA 2022	VA 2022	RA - VA
<b>Investive Gebarung</b>										
<b>SU 33</b>	<b>Summe Einzahlungen investive Gebarung</b>							<b>0,00</b>	<b>0,00</b>	<b>0,00</b>
1/612000-020000	Maschinen und maschinelle Anlagen		3414	2 41				3.112,09	3.100,00	12,09
1/612000-030000	Ankauf von Werkzeugen		3414	2 41					1.000,00	-1.000,00
<b>SU 34</b>	<b>Summe Auszahlungen investive Gebarung</b>							<b>3.112,09</b>	<b>4.100,00</b>	<b>-987,91</b>
<b>SA2</b>	<b>Saldo (2) Geldfluss aus der Investiven Gebarung (33 – 34)</b>							<b>-3.112,09</b>	<b>-4.100,00</b>	<b>987,91</b>
<b>SA3</b>	<b>Saldo (3) Nettofinanzierungssaldo (Saldo 1 + Saldo 2)</b>							<b>-238.477,84</b>	<b>-230.800,00</b>	<b>-7.677,84</b>
<b>Finanzierungstätigkeit</b>										
<b>SU 35</b>	<b>Summe Einzahlungen aus der Finanzierungstätigkeit</b>							<b>0,00</b>	<b>0,00</b>	<b>0,00</b>
1/612000-346000	Tilgung von Bankdarlehen		3614	65				90.383,22	90.300,00	83,22
<b>SU 36</b>	<b>Summe Auszahlungen aus der Finanzierungstätigkeit</b>							<b>90.383,22</b>	<b>90.300,00</b>	<b>83,22</b>
<b>SA4</b>	<b>Saldo (4) Geldfluss aus der Finanzierungstätigkeit (35 – 36)</b>							<b>-90.383,22</b>	<b>-90.300,00</b>	<b>-83,22</b>
<b>SA5</b>	<b>Saldo (5) Geldfluss aus der voranschlagswirksamen Gebarung (Saldo 3 + Saldo 4)</b>							<b>-328.861,06</b>	<b>-321.100,00</b>	<b>-7.761,06</b>
<b>612100</b>	<b>Gemeindestraßen</b>									
<b>Operative Gebarung</b>										
6/612100+829910	Zuführung aus der operativen Gebarung	2116	3116	1 18	96.958,81		96.958,81	96.958,81		96.958,81
6/612100+871000	Bedarfszuweisung	2121	3121	1 33	400.000,00	350.000,00	50.000,00	400.000,00	350.000,00	50.000,00
<b>SU 21 / 31</b>	<b>Summe Erträge / Einzahlungen operative Gebarung</b>				<b>496.958,81</b>	<b>350.000,00</b>	<b>146.958,81</b>	<b>496.958,81</b>	<b>350.000,00</b>	<b>146.958,81</b>
1/612100-680000	Planmäßige Abschreibung	2226			1.632,47	800,00	832,47			
<b>SU 22 / 32</b>	<b>Summe Aufwendungen / Auszahlungen operative Gebarung</b>				<b>1.632,47</b>	<b>800,00</b>	<b>832,47</b>	<b>0,00</b>	<b>0,00</b>	<b>0,00</b>
<b>SA 0 / SA 1</b>	<b>(0) Nettoergebnis (21 - 22) / (1) Geldfluss operative Gebarung (31 – 32)</b>				<b>495.326,34</b>	<b>349.200,00</b>	<b>146.126,34</b>	<b>496.958,81</b>	<b>350.000,00</b>	<b>146.958,81</b>
<b>SU 23</b>	<b>Summe Haushaltsrücklagen</b>				<b>0,00</b>	<b>0,00</b>	<b>0,00</b>	<b>0,00</b>	<b>0,00</b>	<b>0,00</b>
<b>SA00</b>	<b>Nettoergebnis nach Zuw./Entn. Haushaltsrücklagen (Saldo 0 +/- SU23)</b>				<b>495.326,34</b>	<b>349.200,00</b>	<b>146.126,34</b>			
<b>Investive Gebarung</b>										
<b>SU 33</b>	<b>Summe Einzahlungen investive Gebarung</b>							<b>0,00</b>	<b>0,00</b>	<b>0,00</b>
5/612100-002000	Straßenbau		3412	1 40				427.335,14	400.000,00	27.335,14
5/612100-005000	Brückengeneralsanierung		3412	1 40				69.623,67		69.623,67
<b>SU 34</b>	<b>Summe Auszahlungen investive Gebarung</b>							<b>496.958,81</b>	<b>400.000,00</b>	<b>96.958,81</b>
<b>SA2</b>	<b>Saldo (2) Geldfluss aus der Investiven Gebarung (33 – 34)</b>							<b>-496.958,81</b>	<b>-400.000,00</b>	<b>-96.958,81</b>
<b>SA3</b>	<b>Saldo (3) Nettofinanzierungssaldo (Saldo 1 + Saldo 2)</b>							<b>0,00</b>	<b>-50.000,00</b>	<b>50.000,00</b>
<b>Finanzierungstätigkeit</b>										
6/612100+346000	Darlehensaufnahme		3514	1 55					75.000,00	-75.000,00
<b>SU 35</b>	<b>Summe Einzahlungen aus der Finanzierungstätigkeit</b>							<b>0,00</b>	<b>75.000,00</b>	<b>-75.000,00</b>
<b>SU 36</b>	<b>Summe Auszahlungen aus der Finanzierungstätigkeit</b>							<b>0,00</b>	<b>0,00</b>	<b>0,00</b>
<b>SA4</b>	<b>Saldo (4) Geldfluss aus der Finanzierungstätigkeit (35 – 36)</b>							<b>0,00</b>	<b>75.000,00</b>	<b>-75.000,00</b>
<b>SA5</b>	<b>Saldo (5) Geldfluss aus der voranschlagswirksamen Gebarung (Saldo 3 + Saldo 4)</b>							<b>0,00</b>	<b>25.000,00</b>	<b>-25.000,00</b>

		MVAG	MVAG	VCQU	Ergebnisrechnung			Finanzierungsrechnung		
		EH	FH		RA 2022	VA 2022	RA - VA	RA 2022	VA 2022	RA - VA
<b>63</b>	<b>Schutzwasserbau</b>									
<b>639</b>	<b>Sonstige Einrichtungen und Maßnahmen</b>									
<b>639000</b>	<b>sonstige Einrichtungen und Maßnahmen</b>									
<b>Operative Gebarung</b>										
<b>SU 21 / 31</b>	<b>Summe Erträge / Einzahlungen operative Gebarung</b>				<b>0,00</b>	<b>0,00</b>	<b>0,00</b>	<b>0,00</b>	<b>0,00</b>	<b>0,00</b>
1/639000-613000	Instandhaltung von Wasserläufen	2224	3224	24	405,00		405,00	405,00		405,00
1/639000-613001	Instandhaltung Retentionsbecken	2224	3224	24	4.416,42	4.100,00	316,42	4.416,42	4.100,00	316,42
1/639000-650000	Zinsen	2241	3241	25	477,99	500,00	-22,01	477,99	500,00	-22,01
<b>SU 22 / 32</b>	<b>Summe Aufwendungen / Auszahlungen operative Gebarung</b>				<b>5.299,41</b>	<b>4.600,00</b>	<b>699,41</b>	<b>5.299,41</b>	<b>4.600,00</b>	<b>699,41</b>
<b>SA 0 / SA 1</b>	<b>(0) Nettoergebnis (21 - 22) / (1) Geldfluss operative Gebarung (31 - 32)</b>				<b>-5.299,41</b>	<b>-4.600,00</b>	<b>-699,41</b>	<b>-5.299,41</b>	<b>-4.600,00</b>	<b>-699,41</b>
<b>SU 23</b>	<b>Summe Haushaltsrücklagen</b>				<b>0,00</b>	<b>0,00</b>	<b>0,00</b>	<b>0,00</b>	<b>0,00</b>	<b>0,00</b>
<b>SA00</b>	<b>Nettoergebnis nach Zuw./Entn. Haushaltsrücklagen (Saldo 0 +/- SU23)</b>				<b>-5.299,41</b>	<b>-4.600,00</b>	<b>-699,41</b>			
<b>Investive Gebarung</b>										
<b>SU 33</b>	<b>Summe Einzahlungen investive Gebarung</b>							<b>0,00</b>	<b>0,00</b>	<b>0,00</b>
<b>SU 34</b>	<b>Summe Auszahlungen investive Gebarung</b>							<b>0,00</b>	<b>0,00</b>	<b>0,00</b>
<b>SA2</b>	<b>Saldo (2) Geldfluss aus der Investiven Gebarung (33 - 34)</b>							<b>0,00</b>	<b>0,00</b>	<b>0,00</b>
<b>SA3</b>	<b>Saldo (3) Nettofinanzierungssaldo (Saldo 1 + Saldo 2)</b>							<b>-5.299,41</b>	<b>-4.600,00</b>	<b>-699,41</b>
<b>Finanzierungstätigkeit</b>										
<b>SU 35</b>	<b>Summe Einzahlungen aus der Finanzierungstätigkeit</b>							<b>0,00</b>	<b>0,00</b>	<b>0,00</b>
1/639000-346000	Tilgung von Bank-Darlehen		3614	65				14.523,42	14.600,00	-76,58
<b>SU 36</b>	<b>Summe Auszahlungen aus der Finanzierungstätigkeit</b>							<b>14.523,42</b>	<b>14.600,00</b>	<b>-76,58</b>
<b>SA4</b>	<b>Saldo (4) Geldfluss aus der Finanzierungstätigkeit (35 - 36)</b>							<b>-14.523,42</b>	<b>-14.600,00</b>	<b>76,58</b>
<b>SA5</b>	<b>Saldo (5) Geldfluss aus der voranschlagswirksamen Gebarung (Saldo 3 + Saldo 4)</b>							<b>-19.822,83</b>	<b>-19.200,00</b>	<b>-622,83</b>
<b>64</b>	<b>Straßenverkehr</b>									
<b>640</b>	<b>Einrichtungen und Maßnahmen nach der Straßenverkehrsordnung</b>									
<b>640000</b>	<b>Einrichtung und Maßnahmen der Strassenverkehrsordnung</b>									
<b>Operative Gebarung</b>										
<b>2/640000+868000</b>	<b>Gemeindestraßenstrafen</b>	2124	3124	16	14.445,53	2.700,00	11.745,53	14.445,53	2.700,00	11.745,53
<b>SU 21 / 31</b>	<b>Summe Erträge / Einzahlungen operative Gebarung</b>				<b>14.445,53</b>	<b>2.700,00</b>	<b>11.745,53</b>	<b>14.445,53</b>	<b>2.700,00</b>	<b>11.745,53</b>
1/640000-400000	Ankauf von Verkehrszeichen und Spiegeln - GWG	2221	3221	23	4.835,21	2.500,00	2.335,21	4.835,21	2.500,00	2.335,21
1/640000-728000	Entgelte für sonstige Leistungen	2225	3225	24	12.270,00		12.270,00	12.270,00		12.270,00
<b>SU 22 / 32</b>	<b>Summe Aufwendungen / Auszahlungen operative Gebarung</b>				<b>17.105,21</b>	<b>2.500,00</b>	<b>14.605,21</b>	<b>17.105,21</b>	<b>2.500,00</b>	<b>14.605,21</b>
<b>SA 0 / SA 1</b>	<b>(0) Nettoergebnis (21 - 22) / (1) Geldfluss operative Gebarung (31 - 32)</b>				<b>-2.659,68</b>	<b>200,00</b>	<b>-2.859,68</b>	<b>-2.659,68</b>	<b>200,00</b>	<b>-2.859,68</b>
<b>SU 23</b>	<b>Summe Haushaltsrücklagen</b>				<b>0,00</b>	<b>0,00</b>	<b>0,00</b>	<b>0,00</b>	<b>0,00</b>	<b>0,00</b>

		MVAG MVAG VCQU		Ergebnisrechnung			Finanzierungsrechnung		
		EH	FH	RA 2022	VA 2022	RA - VA	RA 2022	VA 2022	RA - VA
<b>SA00</b>	<b>Nettoergebnis nach Zuw./Entn. Haushaltsrücklagen (Saldo 0 +/- SU23)</b>			<b>-2.659,68</b>	<b>200,00</b>	<b>-2.859,68</b>			
<b>Investive Gebarung</b>									
<b>SU 33</b>	<b>Summe Einzahlungen investive Gebarung</b>						<b>0,00</b>	<b>0,00</b>	<b>0,00</b>
<b>SU 34</b>	<b>Summe Auszahlungen investive Gebarung</b>						<b>0,00</b>	<b>0,00</b>	<b>0,00</b>
<b>SA2</b>	<b>Saldo (2) Geldfluss aus der Investiven Gebarung (33 – 34)</b>						<b>0,00</b>	<b>0,00</b>	<b>0,00</b>
<b>SA3</b>	<b>Saldo (3) Nettofinanzierungssaldo (Saldo 1 + Saldo 2)</b>						<b>-2.659,68</b>	<b>200,00</b>	<b>-2.859,68</b>
<b>Finanzierungstätigkeit</b>									
<b>SU 35</b>	<b>Summe Einzahlungen aus der Finanzierungstätigkeit</b>						<b>0,00</b>	<b>0,00</b>	<b>0,00</b>
<b>SU 36</b>	<b>Summe Auszahlungen aus der Finanzierungstätigkeit</b>						<b>0,00</b>	<b>0,00</b>	<b>0,00</b>
<b>SA4</b>	<b>Saldo (4) Geldfluss aus der Finanzierungstätigkeit (35 – 36)</b>						<b>0,00</b>	<b>0,00</b>	<b>0,00</b>
<b>SA5</b>	<b>Saldo (5) Geldfluss aus der voranschlagswirksamen Gebarung (Saldo 3 + Saldo 4)</b>						<b>-2.659,68</b>	<b>200,00</b>	<b>-2.859,68</b>
<b>66 Schiffsverkehr</b>									
<b>662 Schutzdammanlagen</b>									
<b>662000 Schutzdammanlagen</b>									
<b>Operative Gebarung</b>									
2/662000+813000	Erträge aus der Auflösung von Investitionszuschüssen (Kapitaltransfers)	2127		12.144,34	12.100,00	44,34			
<b>SU 21 / 31</b>	<b>Summe Erträge / Einzahlungen operative Gebarung</b>			<b>12.144,34</b>	<b>12.100,00</b>	<b>44,34</b>	<b>0,00</b>	<b>0,00</b>	<b>0,00</b>
1/662000-680000	Planmäßige Abschreibung	2226		20.652,91	20.700,00	-47,09			
<b>SU 22 / 32</b>	<b>Summe Aufwendungen / Auszahlungen operative Gebarung</b>			<b>20.652,91</b>	<b>20.700,00</b>	<b>-47,09</b>	<b>0,00</b>	<b>0,00</b>	<b>0,00</b>
<b>SA 0 / SA 1</b>	<b>(0) Nettoergebnis (21 - 22) / (1) Geldfluss operative Gebarung (31 – 32)</b>			<b>-8.508,57</b>	<b>-8.600,00</b>	<b>91,43</b>	<b>0,00</b>	<b>0,00</b>	<b>0,00</b>
<b>SU 23</b>	<b>Summe Haushaltsrücklagen</b>			<b>0,00</b>	<b>0,00</b>	<b>0,00</b>	<b>0,00</b>	<b>0,00</b>	<b>0,00</b>
<b>SA00</b>	<b>Nettoergebnis nach Zuw./Entn. Haushaltsrücklagen (Saldo 0 +/- SU23)</b>			<b>-8.508,57</b>	<b>-8.600,00</b>	<b>91,43</b>			
<b>Investive Gebarung</b>									
<b>SU 33</b>	<b>Summe Einzahlungen investive Gebarung</b>						<b>0,00</b>	<b>0,00</b>	<b>0,00</b>
<b>SU 34</b>	<b>Summe Auszahlungen investive Gebarung</b>						<b>0,00</b>	<b>0,00</b>	<b>0,00</b>
<b>SA2</b>	<b>Saldo (2) Geldfluss aus der Investiven Gebarung (33 – 34)</b>						<b>0,00</b>	<b>0,00</b>	<b>0,00</b>
<b>SA3</b>	<b>Saldo (3) Nettofinanzierungssaldo (Saldo 1 + Saldo 2)</b>						<b>0,00</b>	<b>0,00</b>	<b>0,00</b>
<b>Finanzierungstätigkeit</b>									
<b>SU 35</b>	<b>Summe Einzahlungen aus der Finanzierungstätigkeit</b>						<b>0,00</b>	<b>0,00</b>	<b>0,00</b>
<b>SU 36</b>	<b>Summe Auszahlungen aus der Finanzierungstätigkeit</b>						<b>0,00</b>	<b>0,00</b>	<b>0,00</b>
<b>SA4</b>	<b>Saldo (4) Geldfluss aus der Finanzierungstätigkeit (35 – 36)</b>						<b>0,00</b>	<b>0,00</b>	<b>0,00</b>
<b>SA5</b>	<b>Saldo (5) Geldfluss aus der voranschlagswirksamen Gebarung (Saldo 3 + Saldo 4)</b>						<b>0,00</b>	<b>0,00</b>	<b>0,00</b>

	MVAG	MVAG	VCQU	Ergebnisrechnung			Finanzierungsrechnung				
				EH	FH		RA 2022	VA 2022	RA - VA	RA 2022	VA 2022
<b>68</b>											
<b>680</b>											
<b>680000</b>											
<b>Operative Gebarung</b>											
<b>SU 21 / 31</b>											
1/680000-600000											
<b>SU 22 / 32</b>											
SA 0 / SA 1											
SU 23											
SA00											
<b>Investive Gebarung</b>											
<b>SU 33</b>											
SU 34											
SA2											
SA3											
<b>Finanzierungstätigkeit</b>											
<b>SU 35</b>											
SU 36											
SA4											
SA5											
<b>69</b>											
<b>690</b>											
<b>690000</b>											
<b>Operative Gebarung</b>											
<b>SU 21 / 31</b>											
1/690000-620000											
<b>SU 22 / 32</b>											
SA 0 / SA 1											
SU 23											
SA00											
<b>Investive Gebarung</b>											
<b>SU 33</b>											
SU 34											
SA2											



		MVAG	MVAG	VCQU	Ergebnisrechnung			Finanzierungsrechnung		
		EH	FH		RA 2022	VA 2022	RA - VA	RA 2022	VA 2022	RA - VA
<b>7 Wirtschaftsförderung</b>										
<b>71</b>	<b>Grundlagenverbesserung in der Land- und Forstwirtschaft</b>									
<b>710</b>	<b>Land- und forstwirtschaftlicher Wegebau</b>									
<b>710000</b>	<b>Erhaltung ländlichen Wegenetz</b>									
<b>Operative Gebarung</b>										
2/710000+810000	Einnahmen Grillplatz	2114	3114	13	123,60	1.000,00	-876,40	123,60	1.000,00	-876,40
<b>SU 21 / 31</b>	<b>Summe Erträge / Einzahlungen operative Gebarung</b>				<b>123,60</b>	<b>1.000,00</b>	<b>-876,40</b>	<b>123,60</b>	<b>1.000,00</b>	<b>-876,40</b>
1/710000-610100	Instandhaltung und Pflege Erholungs- und Freizeitzentrum	2224	3224	24	11.235,34	10.000,00	1.235,34	11.438,79	10.000,00	1.438,79
1/710000-680000	Planmäßige Abschreibung	2226			9.562,52	9.600,00	-37,48			
<b>SU 22 / 32</b>	<b>Summe Aufwendungen / Auszahlungen operative Gebarung</b>				<b>20.797,86</b>	<b>19.600,00</b>	<b>1.197,86</b>	<b>11.438,79</b>	<b>10.000,00</b>	<b>1.438,79</b>
<b>SA 0 / SA 1</b>	<b>(0) Nettoergebnis (21 - 22) / (1) Geldfluss operative Gebarung (31 - 32)</b>				<b>-20.674,26</b>	<b>-18.600,00</b>	<b>-2.074,26</b>	<b>-11.315,19</b>	<b>-9.000,00</b>	<b>-2.315,19</b>
<b>SU 23</b>	<b>Summe Haushaltsrücklagen</b>				<b>0,00</b>	<b>0,00</b>	<b>0,00</b>	<b>0,00</b>	<b>0,00</b>	<b>0,00</b>
<b>SA00</b>	<b>Nettoergebnis nach Zuw./Entn. Haushaltsrücklagen (Saldo 0 +/- SU23)</b>				<b>-20.674,26</b>	<b>-18.600,00</b>	<b>-2.074,26</b>			
<b>Investive Gebarung</b>										
<b>SU 33</b>	<b>Summe Einzahlungen investive Gebarung</b>							<b>0,00</b>	<b>0,00</b>	<b>0,00</b>
<b>SU 34</b>	<b>Summe Auszahlungen investive Gebarung</b>							<b>0,00</b>	<b>0,00</b>	<b>0,00</b>
<b>SA2</b>	<b>Saldo (2) Geldfluss aus der Investiven Gebarung (33 - 34)</b>							<b>0,00</b>	<b>0,00</b>	<b>0,00</b>
<b>SA3</b>	<b>Saldo (3) Nettofinanzierungssaldo (Saldo 1 + Saldo 2)</b>							<b>-11.315,19</b>	<b>-9.000,00</b>	<b>-2.315,19</b>
<b>Finanzierungstätigkeit</b>										
<b>SU 35</b>	<b>Summe Einzahlungen aus der Finanzierungstätigkeit</b>							<b>0,00</b>	<b>0,00</b>	<b>0,00</b>
<b>SU 36</b>	<b>Summe Auszahlungen aus der Finanzierungstätigkeit</b>							<b>0,00</b>	<b>0,00</b>	<b>0,00</b>
<b>SA4</b>	<b>Saldo (4) Geldfluss aus der Finanzierungstätigkeit (35 - 36)</b>							<b>0,00</b>	<b>0,00</b>	<b>0,00</b>
<b>SA5</b>	<b>Saldo (5) Geldfluss aus der voranschlagswirksamen Gebarung (Saldo 3 + Saldo 4)</b>							<b>-11.315,19</b>	<b>-9.000,00</b>	<b>-2.315,19</b>
<b>77</b>	<b>Förderung des Fremdenverkehrs</b>									
<b>771</b>	<b>Maßnahmen zur Förderung des Fremdenverkehrs</b>									
<b>771000</b>	<b>Maßnahmen zur Förderung des Fremdenverkehrs</b>									
<b>Operative Gebarung</b>										
2/771000+808000	Erlöse Wanderkarten-Ansichtskarten	2116	3116	16		100,00	-100,00		100,00	-100,00
2/771000+861100	Tut Gut Förderungen	2121	3121	15	454,40		454,40	454,40		454,40
<b>SU 21 / 31</b>	<b>Summe Erträge / Einzahlungen operative Gebarung</b>				<b>454,40</b>	<b>100,00</b>	<b>354,40</b>	<b>454,40</b>	<b>100,00</b>	<b>354,40</b>
1/771000-613000	Tut Gut Wanderwege	2224	3224	24	206,50	1.000,00	-793,50	206,50	1.000,00	-793,50
<b>SU 22 / 32</b>	<b>Summe Aufwendungen / Auszahlungen operative Gebarung</b>				<b>206,50</b>	<b>1.000,00</b>	<b>-793,50</b>	<b>206,50</b>	<b>1.000,00</b>	<b>-793,50</b>
<b>SA 0 / SA 1</b>	<b>(0) Nettoergebnis (21 - 22) / (1) Geldfluss operative Gebarung (31 - 32)</b>				<b>247,90</b>	<b>-900,00</b>	<b>1.147,90</b>	<b>247,90</b>	<b>-900,00</b>	<b>1.147,90</b>
<b>SU 23</b>	<b>Summe Haushaltsrücklagen</b>				<b>0,00</b>	<b>0,00</b>	<b>0,00</b>	<b>0,00</b>	<b>0,00</b>	<b>0,00</b>

	MVAG	MVAG	VCQU	Ergebnisrechnung			Finanzierungsrechnung				
				EH	FH	RA 2022	VA 2022	RA - VA	RA 2022	VA 2022	RA - VA
<b>SA00</b>											
	Nettoergebnis nach Zuw./Entn. Haushaltsrücklagen (Saldo 0 +/- SU23)					247,90	-900,00	1.147,90			
<b>Investive Gebarung</b>											
<b>SU 33</b>									0,00	0,00	0,00
	Summe Einzahlungen investive Gebarung								0,00	0,00	0,00
<b>SU 34</b>									0,00	0,00	0,00
	Summe Auszahlungen investive Gebarung								0,00	0,00	0,00
<b>SA2</b>									0,00	0,00	0,00
	Saldo (2) Geldfluss aus der Investiven Gebarung (33 – 34)								0,00	0,00	0,00
<b>SA3</b>									247,90	-900,00	1.147,90
	Saldo (3) Nettofinanzierungssaldo (Saldo 1 + Saldo 2)								247,90	-900,00	1.147,90
<b>Finanzierungstätigkeit</b>											
<b>SU 35</b>									0,00	0,00	0,00
	Summe Einzahlungen aus der Finanzierungstätigkeit								0,00	0,00	0,00
<b>SU 36</b>									0,00	0,00	0,00
	Summe Auszahlungen aus der Finanzierungstätigkeit								0,00	0,00	0,00
<b>SA4</b>									0,00	0,00	0,00
	Saldo (4) Geldfluss aus der Finanzierungstätigkeit (35 – 36)								0,00	0,00	0,00
<b>SA5</b>									247,90	-900,00	1.147,90
	Saldo (5) Geldfluss aus der voranschlagswirksamen Gebarung (Saldo 3 + Saldo 4)								247,90	-900,00	1.147,90

		MVAG	MVAG	VCQU	Ergebnisrechnung			Finanzierungsrechnung		
		EH	FH		RA 2022	VA 2022	RA - VA	RA 2022	VA 2022	RA - VA
<b>8 Dienstleistungen</b>										
<b>81</b>	<b>Öffentliche Einrichtungen (soweit nicht dem Abschnitt 85 zuzuordnen)</b>									
<b>814</b>	<b>Straßenreinigung</b>									
<b>814000</b>	<b>Straßenreinigung</b>									
<b>Operative Gebarung</b>										
<b>SU 21 / 31</b>	<b>Summe Erträge / Einzahlungen operative Gebarung</b>				<b>0,00</b>	<b>0,00</b>	<b>0,00</b>	<b>0,00</b>	<b>0,00</b>	<b>0,00</b>
1/814000-400000	Dienstbekleidung	2221	3221	23	2.368,84	2.400,00	-31,16	2.368,84	2.400,00	-31,16
1/814000-400100	Behälter Belloo	2221	3221	23	3.303,60	2.500,00	803,60	3.303,60	2.500,00	803,60
1/814000-455000	Auftauhilfen/Splitt	2221	3221	23	5.599,25	7.500,00	-1.900,75	9.033,49	7.500,00	1.533,49
1/814000-511000	Geldbezüge der VB in handwerklicher Verwendung	2211	3211	20	146.280,86	144.800,00	1.480,86	146.280,86	144.800,00	1.480,86
1/814000-523000	Geldbezüge der nicht ganzjährig beschäftigten Arbeiter	2211	3211	20	2.080,87	8.400,00	-6.319,13	2.080,87	8.400,00	-6.319,13
1/814000-565000	Mehrleistungsvergütungen	2211	3211	20	14.283,02	12.000,00	2.283,02	14.283,02	12.000,00	2.283,02
1/814000-567000	Belohnung und Geldaushilfen Winterdienst	2213	3213	20	9.000,00	10.000,00	-1.000,00	9.000,00	10.000,00	-1.000,00
1/814000-569000	sonstige Nebengebühren	2211	3211	20	23.431,94	23.800,00	-368,06	23.431,94	23.800,00	-368,06
1/814000-580000	DGB für Familienbeihilfen	2212	3212	20	7.199,32	7.200,00	-0,68	7.199,32	7.200,00	-0,68
1/814000-582000	sonstige DGB zur sozialen Sicherheit	2212	3212	20	36.858,22	36.700,00	158,22	36.858,22	36.700,00	158,22
1/814000-582100	MV-Kasse	2212	3212	20	2.166,01	2.300,00	-133,99	2.166,01	2.300,00	-133,99
1/814000-588000	Kommunalsteuer	2212	3212	20	5.538,11	5.600,00	-61,89	5.538,11	5.600,00	-61,89
1/814000-592000	Dotierung von Rückstellungen für Jubiläumszuwendungen	2214			1.470,96		1.470,96			
1/814000-728000	Winterdienst (Räumen)	2225	3225	24	8.195,14	7.800,00	395,14	5.137,33	7.800,00	-2.662,67
<b>SU 22 / 32</b>	<b>Summe Aufwendungen / Auszahlungen operative Gebarung</b>				<b>267.776,14</b>	<b>271.000,00</b>	<b>-3.223,86</b>	<b>266.681,61</b>	<b>271.000,00</b>	<b>-4.318,39</b>
<b>SA 0 / SA 1</b>	<b>(0) Nettoergebnis (21 - 22) / (1) Geldfluss operative Gebarung (31 - 32)</b>				<b>-267.776,14</b>	<b>-271.000,00</b>	<b>3.223,86</b>	<b>-266.681,61</b>	<b>-271.000,00</b>	<b>4.318,39</b>
<b>SU 23</b>	<b>Summe Haushaltsrücklagen</b>				<b>0,00</b>	<b>0,00</b>	<b>0,00</b>	<b>0,00</b>	<b>0,00</b>	<b>0,00</b>
<b>SA00</b>	<b>Nettoergebnis nach Zuw./Entn. Haushaltsrücklagen (Saldo 0 +/- SU23)</b>				<b>-267.776,14</b>	<b>-271.000,00</b>	<b>3.223,86</b>			
<b>Investive Gebarung</b>										
<b>SU 33</b>	<b>Summe Einzahlungen investive Gebarung</b>							<b>0,00</b>	<b>0,00</b>	<b>0,00</b>
<b>SU 34</b>	<b>Summe Auszahlungen investive Gebarung</b>							<b>0,00</b>	<b>0,00</b>	<b>0,00</b>
<b>SA2</b>	<b>Saldo (2) Geldfluss aus der Investiven Gebarung (33 - 34)</b>							<b>0,00</b>	<b>0,00</b>	<b>0,00</b>
<b>SA3</b>	<b>Saldo (3) Nettofinanzierungssaldo (Saldo 1 + Saldo 2)</b>							<b>-266.681,61</b>	<b>-271.000,00</b>	<b>4.318,39</b>
<b>Finanzierungstätigkeit</b>										
<b>SU 35</b>	<b>Summe Einzahlungen aus der Finanzierungstätigkeit</b>							<b>0,00</b>	<b>0,00</b>	<b>0,00</b>
<b>SU 36</b>	<b>Summe Auszahlungen aus der Finanzierungstätigkeit</b>							<b>0,00</b>	<b>0,00</b>	<b>0,00</b>
<b>SA4</b>	<b>Saldo (4) Geldfluss aus der Finanzierungstätigkeit (35 - 36)</b>							<b>0,00</b>	<b>0,00</b>	<b>0,00</b>

		MVAG MVAG VCQU			Ergebnisrechnung			Finanzierungsrechnung		
		EH	FH		RA 2022	VA 2022	RA - VA	RA 2022	VA 2022	RA - VA
<b>SA5</b>	<b>Saldo (5) Geldfluss aus der voranschlagswirksamen Gebarung (Saldo 3 + Saldo 4)</b>							<b>-266.681,61</b>	<b>-271.000,00</b>	<b>4.318,39</b>
<b>815</b>	<b>Park- und Gartenanlagen, Kinderspielplätze</b>									
<b>815000</b>	<b>Park- und Gartenanlagen, Kinderspielplätze</b>									
<b>Operative Gebarung</b>										
<b>SU 21 / 31</b>	<b>Summe Erträge / Einzahlungen operative Gebarung</b>				<b>0,00</b>	<b>0,00</b>	<b>0,00</b>	<b>0,00</b>	<b>0,00</b>	<b>0,00</b>
1/815000-613000	Instandhaltung Spielplätze	2224	3224	24	726,64	2.500,00	-1.773,36	726,64	2.500,00	-1.773,36
1/815000-680000	Planmäßige Abschreibung	2226			1.776,23	1.800,00	-23,77			
1/815000-729000	Sonstige Aufwendungen, Mobiltoiletten	2225	3225	24	4.882,56	5.100,00	-217,44	5.289,44	5.100,00	189,44
<b>SU 22 / 32</b>	<b>Summe Aufwendungen / Auszahlungen operative Gebarung</b>				<b>7.385,43</b>	<b>9.400,00</b>	<b>-2.014,57</b>	<b>6.016,08</b>	<b>7.600,00</b>	<b>-1.583,92</b>
<b>SA 0 / SA 1</b>	<b>(0) Nettoergebnis (21 - 22) / (1) Geldfluss operative Gebarung (31 - 32)</b>				<b>-7.385,43</b>	<b>-9.400,00</b>	<b>2.014,57</b>	<b>-6.016,08</b>	<b>-7.600,00</b>	<b>1.583,92</b>
<b>SU 23</b>	<b>Summe Haushaltsrücklagen</b>				<b>0,00</b>	<b>0,00</b>	<b>0,00</b>	<b>0,00</b>	<b>0,00</b>	<b>0,00</b>
<b>SA00</b>	<b>Nettoergebnis nach Zuw./Entn. Haushaltsrücklagen (Saldo 0 +/- SU23)</b>				<b>-7.385,43</b>	<b>-9.400,00</b>	<b>2.014,57</b>			
<b>Investive Gebarung</b>										
<b>SU 33</b>	<b>Summe Einzahlungen investive Gebarung</b>							<b>0,00</b>	<b>0,00</b>	<b>0,00</b>
<b>SU 34</b>	<b>Summe Auszahlungen investive Gebarung</b>							<b>0,00</b>	<b>0,00</b>	<b>0,00</b>
<b>SA2</b>	<b>Saldo (2) Geldfluss aus der Investiven Gebarung (33 - 34)</b>							<b>0,00</b>	<b>0,00</b>	<b>0,00</b>
<b>SA3</b>	<b>Saldo (3) Nettofinanzierungssaldo (Saldo 1 + Saldo 2)</b>							<b>-6.016,08</b>	<b>-7.600,00</b>	<b>1.583,92</b>
<b>Finanzierungstätigkeit</b>										
<b>SU 35</b>	<b>Summe Einzahlungen aus der Finanzierungstätigkeit</b>							<b>0,00</b>	<b>0,00</b>	<b>0,00</b>
<b>SU 36</b>	<b>Summe Auszahlungen aus der Finanzierungstätigkeit</b>							<b>0,00</b>	<b>0,00</b>	<b>0,00</b>
<b>SA4</b>	<b>Saldo (4) Geldfluss aus der Finanzierungstätigkeit (35 - 36)</b>							<b>0,00</b>	<b>0,00</b>	<b>0,00</b>
<b>SA5</b>	<b>Saldo (5) Geldfluss aus der voranschlagswirksamen Gebarung (Saldo 3 + Saldo 4)</b>							<b>-6.016,08</b>	<b>-7.600,00</b>	<b>1.583,92</b>
<b>816</b>	<b>Öffentliche Beleuchtung und öffentliche Uhren</b>									
<b>816000</b>	<b>öffentliche Beleuchtung und öffentliche Uhren</b>									
<b>Operative Gebarung</b>										
6/816000+829910	Zuführung aus der operativen Gebarung	2116	3116	1 18	316.753,41		316.753,41	316.753,41		316.753,41
<b>SU 21 / 31</b>	<b>Summe Erträge / Einzahlungen operative Gebarung</b>				<b>316.753,41</b>	<b>0,00</b>	<b>316.753,41</b>	<b>316.753,41</b>	<b>0,00</b>	<b>316.753,41</b>
1/816000-600000	Strom	2222	3222	24	36.290,85	28.800,00	7.490,85	36.290,85	28.800,00	7.490,85
1/816000-619000	Instandhaltung der Straßenbeleuchtung	2224	3224	24	357,53	10.000,00	-9.642,47	333,53	10.000,00	-9.666,47
1/816000-650000	Zinsen für Finanzschulden in Euro	2241	3241	25	862,97	700,00	162,97	862,97	700,00	162,97
1/816000-680000	Planmäßige Abschreibung	2226			63.724,71		63.724,71			
<b>SU 22 / 32</b>	<b>Summe Aufwendungen / Auszahlungen operative Gebarung</b>				<b>101.236,06</b>	<b>39.500,00</b>	<b>61.736,06</b>	<b>37.487,35</b>	<b>39.500,00</b>	<b>-2.012,65</b>
<b>SA 0 / SA 1</b>	<b>(0) Nettoergebnis (21 - 22) / (1) Geldfluss operative Gebarung (31 - 32)</b>				<b>215.517,35</b>	<b>-39.500,00</b>	<b>255.017,35</b>	<b>279.266,06</b>	<b>-39.500,00</b>	<b>318.766,06</b>
<b>SU 23</b>	<b>Summe Haushaltsrücklagen</b>				<b>0,00</b>	<b>0,00</b>	<b>0,00</b>	<b>0,00</b>	<b>0,00</b>	<b>0,00</b>
<b>SA00</b>	<b>Nettoergebnis nach Zuw./Entn. Haushaltsrücklagen (Saldo 0 +/- SU23)</b>				<b>215.517,35</b>	<b>-39.500,00</b>	<b>255.017,35</b>			

	MVAG	MVAG	VCQU	Ergebnisrechnung			Finanzierungsrechnung				
				EH	FH		RA 2022	VA 2022	RA - VA	RA 2022	VA 2022
<b>Investive Gebarung</b>											
6/816000+301000					3331	1	33		151.630,00		151.630,00
					Kapitaltransfers von Ländern, Landesfonds und Landeskammern						
<b>SU 33</b>					<b>Summe Einzahlungen investive Gebarung</b>			<b>151.630,00</b>	<b>0,00</b>	<b>151.630,00</b>	
5/816000-005100					3412	1	40		25.200,00		25.200,00
					Anlagen zu Straßenbauten_Straßenbeleuchtung						
5/816000-062100					3414	1	41		1.197.117,76	675.000,00	522.117,76
					Im Bau befindliche technische Anlagen_Straßenbeleuchtung						
<b>SU 34</b>					<b>Summe Auszahlungen investive Gebarung</b>			<b>1.222.317,76</b>	<b>675.000,00</b>	<b>547.317,76</b>	
<b>SA2</b>					<b>Saldo (2) Geldfluss aus der Investiven Gebarung (33 – 34)</b>			<b>-1.070.687,76</b>	<b>-675.000,00</b>	<b>-395.687,76</b>	
<b>SA3</b>					<b>Saldo (3) Nettofinanzierungssaldo (Saldo 1 + Saldo 2)</b>			<b>-791.421,70</b>	<b>-714.500,00</b>	<b>-76.921,70</b>	
<b>Finanzierungstätigkeit</b>											
<b>SU 35</b>					<b>Summe Einzahlungen aus der Finanzierungstätigkeit</b>			<b>0,00</b>	<b>0,00</b>	<b>0,00</b>	
1/816000-346000					3614		65		43.422,33	43.800,00	-377,67
					Tilgung von Bankdarlehen						
<b>SU 36</b>					<b>Summe Auszahlungen aus der Finanzierungstätigkeit</b>			<b>43.422,33</b>	<b>43.800,00</b>	<b>-377,67</b>	
<b>SA4</b>					<b>Saldo (4) Geldfluss aus der Finanzierungstätigkeit (35 – 36)</b>			<b>-43.422,33</b>	<b>-43.800,00</b>	<b>377,67</b>	
<b>SA5</b>					<b>Saldo (5) Geldfluss aus der voranschlagswirksamen Gebarung (Saldo 3 + Saldo 4)</b>			<b>-834.844,03</b>	<b>-758.300,00</b>	<b>-76.544,03</b>	
<b>817</b>					<b>Friedhöfe (einschließlich Einsegnungshallen und Krematorien)</b>						
<b>817000</b>					<b>Friedhöfe</b>						
<b>Operative Gebarung</b>											
2/817000+817000									7.857,96		7.857,96
					Erträge aus der Auflösung von sonstigen Rückstellungen						
2/817000+852000		2113	3113	12					46.906,50	28.000,00	18.906,50
					Grabstellengebühr						
2/817000+852100		2113	3113	12					21.045,00	27.000,00	-5.955,00
					Begräbnis- und Leichenkammergebühren						
<b>SU 21 / 31</b>					<b>Summe Erträge / Einzahlungen operative Gebarung</b>			<b>75.809,46</b>	<b>55.000,00</b>	<b>20.809,46</b>	<b>61.864,50</b>
1/817000-400000		2221	3221	23					100,00	100,00	0,00
					Dienstbekleidung-Geringwertige WG						
1/817000-400100		2221	3221	23					23,28	100,00	-76,72
					Werkzeuge und sonstige Hilfsmittel - GWG						
1/817000-510000		2211	3211	20					30.144,08	30.100,00	44,08
					Geldbezüge der VB der Verwaltung						
1/817000-511000		2211	3211	20					25.596,18	25.500,00	96,18
					Geldbezüge der VB in handwerklicher Verwendung						
1/817000-565000		2211	3211	20					3.120,95	2.900,00	220,95
					Mehrleistungsvergütungen						
1/817000-569000		2211	3211	20					4.581,46	5.200,00	-618,54
					sonstige Nebengebühren						
1/817000-580000		2212	3212	20					2.461,68	2.500,00	-38,32
					DGB für Familienbeihilfen						
1/817000-582000		2212	3212	20					12.815,34	12.900,00	-84,66
					sonstige DGB zur sozialen Sicherheit						
1/817000-582100		2212	3212	20					585,28	600,00	-14,72
					MV-Kasse						
1/817000-588000		2212	3212	20					1.893,64	1.900,00	-6,36
					Kommunalsteuer						

		MVAG			Ergebnisrechnung			Finanzierungsrechnung		
		EH	FH	VCQU	RA 2022	VA 2022	RA - VA	RA 2022	VA 2022	RA - VA
1/817000-592000	Dotierung von Rückstellungen für Jubiläumszuwendungen	2214			1.827,75		1.827,75			
1/817000-610000	Instandhaltung von Grund und Boden	2224	3224	24	2.486,18	3.000,00	-513,82	2.486,18	3.000,00	-513,82
1/817000-618000	Instandhaltung von sonst. Anlagen	2224	3224	24	1.210,41	1.000,00	210,41	1.210,41	1.000,00	210,41
1/817000-650000	Zinsen für Finanzschulden	2241	3241	25	113,58	200,00	-86,42	113,58	200,00	-86,42
1/817000-680000	Planmäßige Abschreibung	2226			19.190,01	19.200,00	-9,99			
1/817000-710000	öffentliche Abgaben	2225	3225	24	1.483,04	1.500,00	-16,96	1.650,70	1.500,00	150,70
1/817000-724000	Reisegebühren	2225	3225	24	49,24		49,24	49,24		49,24
1/817000-728000	Entgelte für sonstige Leistungen	2225	3225	24	6.581,32	4.000,00	2.581,32	4.303,80	4.000,00	303,80
<b>SU 22 / 32</b>	<b>Summe Aufwendungen / Auszahlungen operative Gebarung</b>				<b>114.263,42</b>	<b>110.700,00</b>	<b>3.563,42</b>	<b>91.135,80</b>	<b>91.500,00</b>	<b>-364,20</b>
<b>SA 0 / SA 1</b>	<b>(0) Nettoergebnis (21 - 22) / (1) Geldfluss operative Gebarung (31 - 32)</b>				<b>-38.453,96</b>	<b>-55.700,00</b>	<b>17.246,04</b>	<b>-29.271,30</b>	<b>-36.500,00</b>	<b>7.228,70</b>
<b>SU 23</b>	<b>Summe Haushaltsrücklagen</b>				<b>0,00</b>	<b>0,00</b>	<b>0,00</b>	<b>0,00</b>	<b>0,00</b>	<b>0,00</b>
<b>SA00</b>	<b>Nettoergebnis nach Zuw./Entn. Haushaltsrücklagen (Saldo 0 +/- SU23)</b>				<b>-38.453,96</b>	<b>-55.700,00</b>	<b>17.246,04</b>			
<b>Investive Gebarung</b>										
<b>SU 33</b>	<b>Summe Einzahlungen investive Gebarung</b>							<b>0,00</b>	<b>0,00</b>	<b>0,00</b>
<b>SU 34</b>	<b>Summe Auszahlungen investive Gebarung</b>							<b>0,00</b>	<b>0,00</b>	<b>0,00</b>
<b>SA2</b>	<b>Saldo (2) Geldfluss aus der Investiven Gebarung (33 - 34)</b>							<b>0,00</b>	<b>0,00</b>	<b>0,00</b>
<b>SA3</b>	<b>Saldo (3) Nettofinanzierungssaldo (Saldo 1 + Saldo 2)</b>							<b>-29.271,30</b>	<b>-36.500,00</b>	<b>7.228,70</b>
<b>Finanzierungstätigkeit</b>										
<b>SU 35</b>	<b>Summe Einzahlungen aus der Finanzierungstätigkeit</b>							<b>0,00</b>	<b>0,00</b>	<b>0,00</b>
1/817000-346000	Tilgung von Bank-Darlehen		3614	65				13.000,00	13.000,00	
<b>SU 36</b>	<b>Summe Auszahlungen aus der Finanzierungstätigkeit</b>							<b>13.000,00</b>	<b>13.000,00</b>	<b>0,00</b>
<b>SA4</b>	<b>Saldo (4) Geldfluss aus der Finanzierungstätigkeit (35 - 36)</b>							<b>-13.000,00</b>	<b>-13.000,00</b>	<b>0,00</b>
<b>SA5</b>	<b>Saldo (5) Geldfluss aus der voranschlagswirksamen Gebarung (Saldo 3 + Saldo 4)</b>							<b>-42.271,30</b>	<b>-49.500,00</b>	<b>7.228,70</b>
<b>82</b>	<b>Betriebsähnliche Einrichtungen und Betriebe</b>									
<b>820</b>	<b>Wirtschaftshöfe</b>									
<b>820000</b>	<b>Bauhof</b>									
<b>Operative Gebarung</b>										
<b>SU 21 / 31</b>	<b>Summe Erträge / Einzahlungen operative Gebarung</b>				<b>0,00</b>	<b>0,00</b>	<b>0,00</b>	<b>0,00</b>	<b>0,00</b>	<b>0,00</b>
1/820000-400000	Ausstattung (EDV / Allg.) - GWG	2221	3221	23	12,33	500,00	-487,67	12,33	500,00	-487,67
1/820000-400100	Einrichtung - GWG	2221	3221	23		500,00	-500,00		500,00	-500,00
1/820000-454000	Reinigungsmittel	2221	3221	23	590,81	600,00	-9,19	605,99	600,00	5,99
1/820000-459000	sonst. Verbrauchsgüter	2221	3221	23	409,20	500,00	-90,80	665,19	500,00	165,19
1/820000-600000	Strom	2222	3222	24	1.042,71	1.300,00	-257,29	1.042,71	1.300,00	-257,29
1/820000-600100	Gas (Heizung)	2222	3222	24	2.386,01	3.500,00	-1.113,99	2.386,01	3.500,00	-1.113,99
1/820000-618000	Instandhaltung sonstige Anlagen	2224	3224	24	1.397,66	2.500,00	-1.102,34	1.397,66	2.500,00	-1.102,34

		MVAG			Ergebnisrechnung			Finanzierungsrechnung		
		EH	FH	VCQU	RA 2022	VA 2022	RA - VA	RA 2022	VA 2022	RA - VA
1/820000-631000	Telefon	2222	3222	24	1.290,51	1.700,00	-409,49	1.290,51	1.700,00	-409,49
1/820000-670000	Versicherungen	2222	3222	24	2.553,07	2.400,00	153,07	2.553,07	2.400,00	153,07
1/820000-680000	Planmäßige Abschreibung	2226			7.459,01	6.300,00	1.159,01			
1/820000-710000	öffentliche Abgaben	2225	3225	24	2.085,66	2.000,00	85,66	2.085,66	2.000,00	85,66
1/820000-729000	sonstige Aufwendungen	2225	3225	24	1.147,62	1.500,00	-352,38	1.147,62	1.500,00	-352,38
<b>SU 22 / 32</b>	<b>Summe Aufwendungen / Auszahlungen operative Gebarung</b>				<b>20.374,59</b>	<b>23.300,00</b>	<b>-2.925,41</b>	<b>13.186,75</b>	<b>17.000,00</b>	<b>-3.813,25</b>
<b>SA 0 / SA 1</b>	<b>(0) Nettoergebnis (21 - 22) / (1) Geldfluss operative Gebarung (31 - 32)</b>				<b>-20.374,59</b>	<b>-23.300,00</b>	<b>2.925,41</b>	<b>-13.186,75</b>	<b>-17.000,00</b>	<b>3.813,25</b>
<b>SU 23</b>	<b>Summe Haushaltsrücklagen</b>				<b>0,00</b>	<b>0,00</b>	<b>0,00</b>	<b>0,00</b>	<b>0,00</b>	<b>0,00</b>
<b>SA00</b>	<b>Nettoergebnis nach Zuw./Entn. Haushaltsrücklagen (Saldo 0 +/- SU23)</b>				<b>-20.374,59</b>	<b>-23.300,00</b>	<b>2.925,41</b>			
<b>Investive Gebarung</b>										
<b>SU 33</b>	<b>Summe Einzahlungen investive Gebarung</b>							<b>0,00</b>	<b>0,00</b>	<b>0,00</b>
1/820000-020000	Maschinen und maschinelle Anlagen		3414	2 41				1.763,20		1.763,20
1/820000-042100	Einrichtung		3415	2 41				2.050,86		2.050,86
<b>SU 34</b>	<b>Summe Auszahlungen investive Gebarung</b>							<b>3.814,06</b>	<b>0,00</b>	<b>3.814,06</b>
<b>SA2</b>	<b>Saldo (2) Geldfluss aus der Investiven Gebarung (33 - 34)</b>							<b>-3.814,06</b>	<b>0,00</b>	<b>-3.814,06</b>
<b>SA3</b>	<b>Saldo (3) Nettofinanzierungssaldo (Saldo 1 + Saldo 2)</b>							<b>-17.000,81</b>	<b>-17.000,00</b>	<b>-0,81</b>
<b>Finanzierungstätigkeit</b>										
<b>SU 35</b>	<b>Summe Einzahlungen aus der Finanzierungstätigkeit</b>							<b>0,00</b>	<b>0,00</b>	<b>0,00</b>
<b>SU 36</b>	<b>Summe Auszahlungen aus der Finanzierungstätigkeit</b>							<b>0,00</b>	<b>0,00</b>	<b>0,00</b>
<b>SA4</b>	<b>Saldo (4) Geldfluss aus der Finanzierungstätigkeit (35 - 36)</b>							<b>0,00</b>	<b>0,00</b>	<b>0,00</b>
<b>SA5</b>	<b>Saldo (5) Geldfluss aus der voranschlagswirksamen Gebarung (Saldo 3 + Saldo 4)</b>							<b>-17.000,81</b>	<b>-17.000,00</b>	<b>-0,81</b>
<b>84</b>	<b>Liegenschaften, Wohn- und Geschäftsgebäude</b>									
<b>840</b>	<b>Grundbesitz</b>									
<b>840000</b>	<b>Grundbesitz</b>									
<b>Operative Gebarung</b>										
2/840000+811000	Einnahmen aus Verpachtungen	2115	3115	14	972,44	1.000,00	-27,56	972,44	1.000,00	-27,56
2/840000+811100	Einnahmen HG-Teich	2115	3115	14	26.220,15	20.000,00	6.220,15	26.220,15	20.000,00	6.220,15
2/840000+829000	sonstige Einnahmen	2116	3116	18	1.806,02	2.000,00	-193,98	1.806,02	2.000,00	-193,98
<b>SU 21 / 31</b>	<b>Summe Erträge / Einzahlungen operative Gebarung</b>				<b>28.998,61</b>	<b>23.000,00</b>	<b>5.998,61</b>	<b>28.998,61</b>	<b>23.000,00</b>	<b>5.998,61</b>
1/840000-710000	öffentliche Abgaben	2225	3225	24	897,30	1.000,00	-102,70	897,30	1.000,00	-102,70
1/840000-728000	HG-Teich Verwalter	2225	3225	24	1.200,00	1.200,00		1.200,00	1.200,00	
1/840000-728001	HG-Teich Fischbesatz + allg. Ausgaben	2225	3225	24	20.109,03	6.000,00	14.109,03	20.109,03	6.000,00	14.109,03
1/840000-729000	sonstige Ausgaben	2225	3225	24	2.441,40	4.500,00	-2.058,60	2.644,85	4.500,00	-1.855,15
<b>SU 22 / 32</b>	<b>Summe Aufwendungen / Auszahlungen operative Gebarung</b>				<b>24.647,73</b>	<b>12.700,00</b>	<b>11.947,73</b>	<b>24.851,18</b>	<b>12.700,00</b>	<b>12.151,18</b>
<b>SA 0 / SA 1</b>	<b>(0) Nettoergebnis (21 - 22) / (1) Geldfluss operative Gebarung (31 - 32)</b>				<b>4.350,88</b>	<b>10.300,00</b>	<b>-5.949,12</b>	<b>4.147,43</b>	<b>10.300,00</b>	<b>-6.152,57</b>
<b>SU 23</b>	<b>Summe Haushaltsrücklagen</b>				<b>0,00</b>	<b>0,00</b>	<b>0,00</b>	<b>0,00</b>	<b>0,00</b>	<b>0,00</b>

		MVAG	MVAG	VCQU	Ergebnisrechnung			Finanzierungsrechnung		
		EH	FH		RA 2022	VA 2022	RA - VA	RA 2022	VA 2022	RA - VA
<b>SA00</b>	<b>Nettoergebnis nach Zuw./Entn. Haushaltsrücklagen (Saldo 0 +/- SU23)</b>				<b>4.350,88</b>	<b>10.300,00</b>	<b>-5.949,12</b>			
<b>Investive Gebarung</b>										
<b>SU 33</b>	<b>Summe Einzahlungen investive Gebarung</b>							<b>0,00</b>	<b>0,00</b>	<b>0,00</b>
<b>SU 34</b>	<b>Summe Auszahlungen investive Gebarung</b>							<b>0,00</b>	<b>0,00</b>	<b>0,00</b>
<b>SA2</b>	<b>Saldo (2) Geldfluss aus der Investiven Gebarung (33 – 34)</b>							<b>0,00</b>	<b>0,00</b>	<b>0,00</b>
<b>SA3</b>	<b>Saldo (3) Nettofinanzierungssaldo (Saldo 1 + Saldo 2)</b>							<b>4.147,43</b>	<b>10.300,00</b>	<b>-6.152,57</b>
<b>Finanzierungstätigkeit</b>										
<b>SU 35</b>	<b>Summe Einzahlungen aus der Finanzierungstätigkeit</b>							<b>0,00</b>	<b>0,00</b>	<b>0,00</b>
<b>SU 36</b>	<b>Summe Auszahlungen aus der Finanzierungstätigkeit</b>							<b>0,00</b>	<b>0,00</b>	<b>0,00</b>
<b>SA4</b>	<b>Saldo (4) Geldfluss aus der Finanzierungstätigkeit (35 – 36)</b>							<b>0,00</b>	<b>0,00</b>	<b>0,00</b>
<b>SA5</b>	<b>Saldo (5) Geldfluss aus der voranschlagswirksamen Gebarung (Saldo 3 + Saldo 4)</b>							<b>4.147,43</b>	<b>10.300,00</b>	<b>-6.152,57</b>
<b>85</b>	<b>Betriebe mit marktbestimmter Tätigkeit</b>									
<b>850</b>	<b>Betriebe der Wasserversorgung</b>									
<b>850000</b>	<b>Betriebe der Wasserversorgung</b>									
<b>Operative Gebarung</b>										
2/850000+852200	Wasserbezugsgebühren	2113	3113	12				0,01		0,01
<b>SU 21 / 31</b>	<b>Summe Erträge / Einzahlungen operative Gebarung</b>				<b>0,00</b>	<b>0,00</b>	<b>0,00</b>	<b>0,01</b>	<b>0,00</b>	<b>0,01</b>
1/850000-600000	Strom (Beleuchtung, Pumpwerke)	2222	3222	24	132,34	100,00	32,34	132,34	100,00	32,34
<b>SU 22 / 32</b>	<b>Summe Aufwendungen / Auszahlungen operative Gebarung</b>				<b>132,34</b>	<b>100,00</b>	<b>32,34</b>	<b>132,34</b>	<b>100,00</b>	<b>32,34</b>
<b>SA 0 / SA 1</b>	<b>(0) Nettoergebnis (21 - 22) / (1) Geldfluss operative Gebarung (31 – 32)</b>				<b>-132,34</b>	<b>-100,00</b>	<b>-32,34</b>	<b>-132,33</b>	<b>-100,00</b>	<b>-32,33</b>
<b>SU 23</b>	<b>Summe Haushaltsrücklagen</b>				<b>0,00</b>	<b>0,00</b>	<b>0,00</b>	<b>0,00</b>	<b>0,00</b>	<b>0,00</b>
<b>SA00</b>	<b>Nettoergebnis nach Zuw./Entn. Haushaltsrücklagen (Saldo 0 +/- SU23)</b>				<b>-132,34</b>	<b>-100,00</b>	<b>-32,34</b>			
<b>Investive Gebarung</b>										
<b>SU 33</b>	<b>Summe Einzahlungen investive Gebarung</b>							<b>0,00</b>	<b>0,00</b>	<b>0,00</b>
<b>SU 34</b>	<b>Summe Auszahlungen investive Gebarung</b>							<b>0,00</b>	<b>0,00</b>	<b>0,00</b>
<b>SA2</b>	<b>Saldo (2) Geldfluss aus der Investiven Gebarung (33 – 34)</b>							<b>0,00</b>	<b>0,00</b>	<b>0,00</b>
<b>SA3</b>	<b>Saldo (3) Nettofinanzierungssaldo (Saldo 1 + Saldo 2)</b>							<b>-132,33</b>	<b>-100,00</b>	<b>-32,33</b>
<b>Finanzierungstätigkeit</b>										
<b>SU 35</b>	<b>Summe Einzahlungen aus der Finanzierungstätigkeit</b>							<b>0,00</b>	<b>0,00</b>	<b>0,00</b>
<b>SU 36</b>	<b>Summe Auszahlungen aus der Finanzierungstätigkeit</b>							<b>0,00</b>	<b>0,00</b>	<b>0,00</b>
<b>SA4</b>	<b>Saldo (4) Geldfluss aus der Finanzierungstätigkeit (35 – 36)</b>							<b>0,00</b>	<b>0,00</b>	<b>0,00</b>
<b>SA5</b>	<b>Saldo (5) Geldfluss aus der voranschlagswirksamen Gebarung (Saldo 3 + Saldo 4)</b>							<b>-132,33</b>	<b>-100,00</b>	<b>-32,33</b>

		MVAG			Ergebnisrechnung			Finanzierungsrechnung		
		EH	FH	VCQU	RA 2022	VA 2022	RA - VA	RA 2022	VA 2022	RA - VA
<b>851</b>	<b>Betriebe der Abwasserbeseitigung</b>									
<b>851000</b>	<b>Betriebe der Abwasserbeseitigung</b>									
	<b>Operative Gebarung</b>									
2/851000+813000	Erträge aus der Auflösung von Investitionszuschüssen (Kapitaltransfers)	2127			26.872,61	25.700,00	1.172,61			
2/851000+817000	Erträge aus der Auflösung von sonstigen Rückstellungen	2117			12.736,15		12.736,15			
2/851000+829000	Abfertigungen Leistungen Versicherung	2116	3116	18	8.050,93	8.000,00	50,93	8.050,93	8.000,00	50,93
6/851000+829910	Zuführung aus der operativen Gebarung	2116	3116	1 18	11.191,89		11.191,89	11.191,89		11.191,89
2/851000+829910	Zuführung aus der operativen Gebarung	2116	3116	1 18	38.416,99		38.416,99	38.416,99		38.416,99
2/851000+850000	Kanaleinmündungsabgabe Fäkalkanal	2111	3111	10		30.000,00	-30.000,00		30.000,00	-30.000,00
2/851000+850100	Kanaleinmündungsabgabe Regenwasser	2111	3111	10		5.000,00	-5.000,00		5.000,00	-5.000,00
2/851000+852100	Kanalbenutzungsgebühr	2113	3113	12	1.400.249,27	1.400.000,00	249,27	1.394.374,24	1.400.000,00	-5.625,76
2/851000+860000	Transfers von Bund, Bundesfonds und Bundeskammern	2121	3121	15	5.945,00	4.100,00	1.845,00	5.945,00	4.100,00	1.845,00
2/851000+861100	Transfers von Ländern, Landesfonds und Landesammern	2121	3121	15	245,00		245,00	245,00		245,00
<b>SU 21 / 31</b>	<b>Summe Erträge / Einzahlungen operative Gebarung</b>				<b>1.503.707,84</b>	<b>1.472.800,00</b>	<b>30.907,84</b>	<b>1.458.224,05</b>	<b>1.447.100,00</b>	<b>11.124,05</b>
1/851000-400000	Dienstbekleidung	2221	3221	23	400,00	400,00		400,00	400,00	
1/851000-510000	Geldbezüge der VB der Verwaltung	2211	3211	20	79.753,26	88.200,00	-8.446,74	79.753,26	88.200,00	-8.446,74
1/851000-510100	Abfertigung	2211	3211	20	10.900,00	10.900,00		10.900,00	10.900,00	
1/851000-511000	Geldbezüge der VB in handwerklicher Verwendung	2211	3211	20	105.843,28	104.600,00	1.243,28	105.843,28	104.600,00	1.243,28
1/851000-565000	Mehrleistungsvergütungen	2211	3211	20	10.596,37	9.800,00	796,37	10.596,37	9.800,00	796,37
1/851000-569000	sonstige Nebengebühren	2211	3211	20	14.293,70	14.400,00	-106,30	14.293,70	14.400,00	-106,30
1/851000-580000	DGB für Familienbeihilfen	2212	3212	20	7.197,28	7.100,00	97,28	7.197,28	7.100,00	97,28
1/851000-582000	sonstige DGB zur sozialen Sicherheit	2212	3212	20	41.263,43	40.700,00	563,43	41.263,43	40.700,00	563,43
1/851000-582100	MV-Kasse	2212	3212	20	1.470,02	1.500,00	-29,98	1.470,02	1.500,00	-29,98
1/851000-588000	Kommunalsteuer	2212	3212	20	5.817,13	5.800,00	17,13	5.817,13	5.800,00	17,13
1/851000-591000	Dotierung von Rückstellungen für Abfertigungen	2214			8.339,22		8.339,22			
1/851000-592000	Dotierung von Rückstellungen für Jubiläumswendungen	2214			3.443,63		3.443,63			
1/851000-600000	Strom Kanal u. Pumpwerk Legstattgasse	2222	3222	24	115,87	200,00	-84,13	115,87	200,00	-84,13
1/851000-612000	Wartungskosten	2224	3224	24	57.685,27	35.000,00	22.685,27	52.781,93	35.000,00	17.781,93
1/851000-612001	Schachtdeckeln	2224	3224	24	12.970,27	5.000,00	7.970,27	12.970,27	5.000,00	7.970,27
1/851000-612100	TV Befahrung / Sanierung	2224	3224	24		25.000,00	-25.000,00		25.000,00	-25.000,00
1/851000-620000	Kanalbenutzungsgebühr an MA 30	2222	3222	24	654.282,93	720.000,00	-65.717,07	654.282,93	720.000,00	-65.717,07
1/851000-650000	Zinsen	2241	3241	25	1.228,07	1.900,00	-671,93	1.228,07	1.900,00	-671,93
1/851000-680000	Planmäßige Abschreibung	2226			157.813,86	156.900,00	913,86			

		MVAG MVAG VCQU			Ergebnisrechnung			Finanzierungsrechnung		
		EH	FH		RA 2022	VA 2022	RA - VA	RA 2022	VA 2022	RA - VA
1/851000-710000	öffentliche Abgaben (Ausgaben), ohne Gebühren gemäß FAG	2225	3225	24	12.792,60	13.000,00	-207,40	12.792,60	13.000,00	-207,40
1/851000-724000	Reisegebühren	2225	3225	24	128,32		128,32	128,32		128,32
<b>SU 22 / 32</b>	<b>Summe Aufwendungen / Auszahlungen operative Gebarung</b>				<b>1.186.334,51</b>	<b>1.240.400,00</b>	<b>-54.065,49</b>	<b>1.011.834,46</b>	<b>1.083.500,00</b>	<b>-71.665,54</b>
<b>SA 0 / SA 1</b>	<b>(0) Nettoergebnis (21 - 22) / (1) Geldfluss operative Gebarung (31 - 32)</b>				<b>317.373,33</b>	<b>232.400,00</b>	<b>84.973,33</b>	<b>446.389,59</b>	<b>363.600,00</b>	<b>82.789,59</b>
<b>SU 23</b>	<b>Summe Haushaltsrücklagen</b>				<b>0,00</b>	<b>0,00</b>	<b>0,00</b>	<b>0,00</b>	<b>0,00</b>	<b>0,00</b>
<b>SA00</b>	<b>Nettoergebnis nach Zuw./Entn. Haushaltsrücklagen (Saldo 0 +/- SU23)</b>				<b>317.373,33</b>	<b>232.400,00</b>	<b>84.973,33</b>			
<b>Investive Gebarung</b>										
2/851000+307100	Kapitaltransfers, Kanaleinmündungsabgabe Fäkalkanal		3334	34				34.197,47		34.197,47
2/851000+307200	Kapitaltransfers, Kanaleinmündungsabgabe Regenwasserkanal		3334	34				6.619,32		6.619,32
<b>SU 33</b>	<b>Summe Einzahlungen investive Gebarung</b>							<b>40.816,79</b>	<b>0,00</b>	<b>40.816,79</b>
1/851000-004000	Wasser- und Kanalisationsbauten		3412	1 40				38.416,99	15.000,00	23.416,99
5/851000-004000	Abwasserbauten und -anlagen - Leitungsinformationssystem RW		3412	1 40				11.191,89	190.000,00	-178.808,11
<b>SU 34</b>	<b>Summe Auszahlungen investive Gebarung</b>							<b>49.608,88</b>	<b>205.000,00</b>	<b>-155.391,12</b>
<b>SA2</b>	<b>Saldo (2) Geldfluss aus der Investiven Gebarung (33 - 34)</b>							<b>-8.792,09</b>	<b>-205.000,00</b>	<b>196.207,91</b>
<b>SA3</b>	<b>Saldo (3) Nettofinanzierungssaldo (Saldo 1 + Saldo 2)</b>							<b>437.597,50</b>	<b>158.600,00</b>	<b>278.997,50</b>
<b>Finanzierungstätigkeit</b>										
<b>SU 35</b>	<b>Summe Einzahlungen aus der Finanzierungstätigkeit</b>							<b>0,00</b>	<b>0,00</b>	<b>0,00</b>
1/851000-344000	Tilgung von Bundesdarlehen (WWF)		3611	64				73.953,90	74.000,00	-46,10
1/851000-346000	Tilgung von Investitionsdarlehen von Finanzunternehmen		3614	65				12.558,70	12.600,00	-41,30
<b>SU 36</b>	<b>Summe Auszahlungen aus der Finanzierungstätigkeit</b>							<b>86.512,60</b>	<b>86.600,00</b>	<b>-87,40</b>
<b>SA4</b>	<b>Saldo (4) Geldfluss aus der Finanzierungstätigkeit (35 - 36)</b>							<b>-86.512,60</b>	<b>-86.600,00</b>	<b>87,40</b>
<b>SA5</b>	<b>Saldo (5) Geldfluss aus der voranschlagswirksamen Gebarung (Saldo 3 + Saldo 4)</b>							<b>351.084,90</b>	<b>72.000,00</b>	<b>279.084,90</b>
<b>852</b>	<b>Betriebe der Müllbeseitigung</b>									
<b>852000</b>	<b>Betriebe der Müllbeseitigung</b>									
<b>Operative Gebarung</b>										
2/852000+816000	Gemeindeanteil (17%) Abfallwirtschaftsverband	2114	3114	13	70.486,76	67.000,00	3.486,76	71.823,44	67.000,00	4.823,44
2/852000+817000	Erträge aus der Auflösung von sonstigen Rückstellungen	2117			1.298,32		1.298,32			
2/852000+829000	sonstige Einnahmen	2116	3116	18	1.391,78	2.000,00	-608,22	1.391,78	2.000,00	-608,22
2/852000+852000	Abfallwirtschaftsgebühren	2113	3113	12	347.235,17	334.800,00	12.435,17	346.933,10	334.800,00	12.133,10
2/852000+852100	Einnahmen GDE-Sammelzentrum	2113	3113	12	4.797,64	4.000,00	797,64	4.925,24	4.000,00	925,24
<b>SU 21 / 31</b>	<b>Summe Erträge / Einzahlungen operative Gebarung</b>				<b>425.209,67</b>	<b>407.800,00</b>	<b>17.409,67</b>	<b>425.073,56</b>	<b>407.800,00</b>	<b>17.273,56</b>

		MVAG			Ergebnisrechnung			Finanzierungsrechnung		
		EH	FH	VCQU	RA 2022	VA 2022	RA - VA	RA 2022	VA 2022	RA - VA
1/852000-510000	Geldbezüge der VB der Verwaltung	2211	3211	20	17.616,49	17.600,00	16,49	17.616,49	17.600,00	16,49
1/852000-511000	Geldbezüge der VB in handwerklicher Verwendung	2211	3211	20	32.859,52	32.500,00	359,52	32.859,52	32.500,00	359,52
1/852000-565000	Mehrleistungsvergütung	2211	3211	20	3.605,82	3.300,00	305,82	3.605,82	3.300,00	305,82
1/852000-569000	sonstige Nebengebühren	2211	3211	20	4.068,80	4.200,00	-131,20	4.068,80	4.200,00	-131,20
1/852000-580000	DGB für Familienbeihilfen	2212	3212	20	2.248,26	2.300,00	-51,74	2.248,26	2.300,00	-51,74
1/852000-582000	sonstige DGB zur sozialen Sicherheit	2212	3212	20	11.501,55	11.500,00	1,55	11.501,55	11.500,00	1,55
1/852000-582100	MV-Kasse	2212	3212	20	491,60	500,00	-8,40	491,60	500,00	-8,40
1/852000-588000	Kommunalsteuer	2212	3212	20	1.729,16	1.800,00	-70,84	1.729,16	1.800,00	-70,84
1/852000-591000	Dotierung von Rückstellungen für Abfertigungen	2214			195,28		195,28			
1/852000-592000	Dotierung von Rückstellungen für Jubiläumswendungen	2214			245,17		245,17			
1/852000-620000	Transportkosten/Schutt- und Grünschnitt	2222	3222	24		100,00	-100,00		100,00	-100,00
1/852000-680000	Planmäßige Abschreibung	2226			11.538,94	11.500,00	38,94			
1/852000-700000	Miete Kleinsammelzentrum	2223	3223	24	468,21	500,00	-31,79	468,21	500,00	-31,79
1/852000-700100	Benützungsentgelte Grünschnittplatz	2223	3223	24	2.930,49	3.900,00	-969,51	2.930,49	3.900,00	-969,51
1/852000-724000	Reisegebühren	2225	3225	24	21,55		21,55	21,55		21,55
1/852000-728000	Entrümpelung, Sperr- und Sondermüll, Frühjahrsputz	2225	3225	24	872,00	1.000,00	-128,00	872,00	1.000,00	-128,00
1/852000-729000	Sonstige Aufwendungen, Mobiltoiletten	2225	3225	24	2.212,92	2.300,00	-87,08	2.397,33	2.300,00	97,33
1/852000-752000	Abfallwirtschaftsverband Tulln Beiträge	2231	3231	26	404.532,80	398.000,00	6.532,80	402.789,64	398.000,00	4.789,64
<b>SU 22 / 32</b>	<b>Summe Aufwendungen / Auszahlungen operative Gebarung</b>				<b>497.138,56</b>	<b>491.000,00</b>	<b>6.138,56</b>	<b>483.600,42</b>	<b>479.500,00</b>	<b>4.100,42</b>
<b>SA 0 / SA 1</b>	<b>(0) Nettoergebnis (21 - 22) / (1) Geldfluss operative Gebarung (31 - 32)</b>				<b>-71.928,89</b>	<b>-83.200,00</b>	<b>11.271,11</b>	<b>-58.526,86</b>	<b>-71.700,00</b>	<b>13.173,14</b>
<b>SU 23</b>	<b>Summe Haushaltsrücklagen</b>				<b>0,00</b>	<b>0,00</b>	<b>0,00</b>	<b>0,00</b>	<b>0,00</b>	<b>0,00</b>
<b>SA00</b>	<b>Nettoergebnis nach Zuw./Entn. Haushaltsrücklagen (Saldo 0 +/- SU23)</b>				<b>-71.928,89</b>	<b>-83.200,00</b>	<b>11.271,11</b>			
<b>Investive Gebarung</b>										
<b>SU 33</b>	<b>Summe Einzahlungen investive Gebarung</b>							<b>0,00</b>	<b>0,00</b>	<b>0,00</b>
<b>SU 34</b>	<b>Summe Auszahlungen investive Gebarung</b>							<b>0,00</b>	<b>0,00</b>	<b>0,00</b>
<b>SA2</b>	<b>Saldo (2) Geldfluss aus der Investiven Gebarung (33 - 34)</b>							<b>0,00</b>	<b>0,00</b>	<b>0,00</b>
<b>SA3</b>	<b>Saldo (3) Nettofinanzierungssaldo (Saldo 1 + Saldo 2)</b>							<b>-58.526,86</b>	<b>-71.700,00</b>	<b>13.173,14</b>
<b>Finanzierungstätigkeit</b>										
<b>SU 35</b>	<b>Summe Einzahlungen aus der Finanzierungstätigkeit</b>							<b>0,00</b>	<b>0,00</b>	<b>0,00</b>
<b>SU 36</b>	<b>Summe Auszahlungen aus der Finanzierungstätigkeit</b>							<b>0,00</b>	<b>0,00</b>	<b>0,00</b>
<b>SA4</b>	<b>Saldo (4) Geldfluss aus der Finanzierungstätigkeit (35 - 36)</b>							<b>0,00</b>	<b>0,00</b>	<b>0,00</b>
<b>SA5</b>	<b>Saldo (5) Geldfluss aus der voranschlagswirksamen Gebarung (Saldo 3 + Saldo 4)</b>							<b>-58.526,86</b>	<b>-71.700,00</b>	<b>13.173,14</b>

		MVAG			Ergebnisrechnung			Finanzierungsrechnung		
		EH	FH	VCQU	RA 2022	VA 2022	RA - VA	RA 2022	VA 2022	RA - VA
<b>852100</b>	<b>Betriebe für Müllbeseitigung</b>									
	<b>Operative Gebarung</b>									
2/852100+852000	Abfallwirtschaftsabgabe	2113	3113	12	58.808,31	57.000,00	1.808,31	58.757,17	57.000,00	1.757,17
<b>SU 21 / 31</b>	<b>Summe Erträge / Einzahlungen operative Gebarung</b>				<b>58.808,31</b>	<b>57.000,00</b>	<b>1.808,31</b>	<b>58.757,17</b>	<b>57.000,00</b>	<b>1.757,17</b>
<b>SU 22 / 32</b>	<b>Summe Aufwendungen / Auszahlungen operative Gebarung</b>				<b>0,00</b>	<b>0,00</b>	<b>0,00</b>	<b>0,00</b>	<b>0,00</b>	<b>0,00</b>
<b>SA 0 / SA 1</b>	<b>(0) Nettoergebnis (21 - 22) / (1) Geldfluss operative Gebarung (31 - 32)</b>				<b>58.808,31</b>	<b>57.000,00</b>	<b>1.808,31</b>	<b>58.757,17</b>	<b>57.000,00</b>	<b>1.757,17</b>
<b>SU 23</b>	<b>Summe Haushaltsrücklagen</b>				<b>0,00</b>	<b>0,00</b>	<b>0,00</b>	<b>0,00</b>	<b>0,00</b>	<b>0,00</b>
<b>SA00</b>	<b>Nettoergebnis nach Zuw./Entn. Haushaltsrücklagen (Saldo 0 +/- SU23)</b>				<b>58.808,31</b>	<b>57.000,00</b>	<b>1.808,31</b>			
	<b>Investive Gebarung</b>									
<b>SU 33</b>	<b>Summe Einzahlungen investive Gebarung</b>							<b>0,00</b>	<b>0,00</b>	<b>0,00</b>
<b>SU 34</b>	<b>Summe Auszahlungen investive Gebarung</b>							<b>0,00</b>	<b>0,00</b>	<b>0,00</b>
<b>SA2</b>	<b>Saldo (2) Geldfluss aus der Investiven Gebarung (33 - 34)</b>							<b>0,00</b>	<b>0,00</b>	<b>0,00</b>
<b>SA3</b>	<b>Saldo (3) Nettofinanzierungssaldo (Saldo 1 + Saldo 2)</b>							<b>58.757,17</b>	<b>57.000,00</b>	<b>1.757,17</b>
	<b>Finanzierungstätigkeit</b>									
<b>SU 35</b>	<b>Summe Einzahlungen aus der Finanzierungstätigkeit</b>							<b>0,00</b>	<b>0,00</b>	<b>0,00</b>
<b>SU 36</b>	<b>Summe Auszahlungen aus der Finanzierungstätigkeit</b>							<b>0,00</b>	<b>0,00</b>	<b>0,00</b>
<b>SA4</b>	<b>Saldo (4) Geldfluss aus der Finanzierungstätigkeit (35 - 36)</b>							<b>0,00</b>	<b>0,00</b>	<b>0,00</b>
<b>SA5</b>	<b>Saldo (5) Geldfluss aus der voranschlagswirksamen Gebarung (Saldo 3 + Saldo 4)</b>							<b>58.757,17</b>	<b>57.000,00</b>	<b>1.757,17</b>
<b>853</b>	<b>Betriebe für die Errichtung und Verwaltung von Wohn- und Geschäftsgebäuden</b>									
<b>853000</b>	<b>Betriebe für die Errichtung und Verw. von Wohn- u. Geschäftsgeb.</b>									
	<b>Operative Gebarung</b>									
2/853000+811000	Einnahmen aus Vermietungen	2115	3115	14	4.219,13	4.400,00	-180,87	4.219,13	4.400,00	-180,87
6/853000+829910	Zuführung aus der operativen Gebarung	2116	3116	1 18	446,05		446,05	446,05		446,05
<b>SU 21 / 31</b>	<b>Summe Erträge / Einzahlungen operative Gebarung</b>				<b>4.665,18</b>	<b>4.400,00</b>	<b>265,18</b>	<b>4.665,18</b>	<b>4.400,00</b>	<b>265,18</b>
1/853000-600000	Strom	2222	3222	24	259,75	400,00	-140,25	259,75	400,00	-140,25
1/853000-614000	Instandhaltung Gebäude (Hauptstraße 165)	2224	3224	24		500,00	-500,00		500,00	-500,00
1/853000-631000	Telekommunikationsdienste	2222	3222	24	309,15		309,15	309,15		309,15
1/853000-670000	Versicherungen	2222	3222	24	812,87	900,00	-87,13	812,87	900,00	-87,13
1/853000-680000	Planmäßige Abschreibung	2226			173,66		173,66			
1/853000-710000	öffentliche Abgaben	2225	3225	24	2.259,88	2.400,00	-140,12	2.259,88	2.400,00	-140,12
<b>SU 22 / 32</b>	<b>Summe Aufwendungen / Auszahlungen operative Gebarung</b>				<b>3.815,31</b>	<b>4.200,00</b>	<b>-384,69</b>	<b>3.641,65</b>	<b>4.200,00</b>	<b>-558,35</b>
<b>SA 0 / SA 1</b>	<b>(0) Nettoergebnis (21 - 22) / (1) Geldfluss operative Gebarung (31 - 32)</b>				<b>849,87</b>	<b>200,00</b>	<b>649,87</b>	<b>1.023,53</b>	<b>200,00</b>	<b>823,53</b>
<b>SU 23</b>	<b>Summe Haushaltsrücklagen</b>				<b>0,00</b>	<b>0,00</b>	<b>0,00</b>	<b>0,00</b>	<b>0,00</b>	<b>0,00</b>
<b>SA00</b>	<b>Nettoergebnis nach Zuw./Entn. Haushaltsrücklagen (Saldo 0 +/- SU23)</b>				<b>849,87</b>	<b>200,00</b>	<b>649,87</b>			
	<b>Investive Gebarung</b>									
<b>SU 33</b>	<b>Summe Einzahlungen investive Gebarung</b>							<b>0,00</b>	<b>0,00</b>	<b>0,00</b>

		MVAG			Ergebnisrechnung			Finanzierungsrechnung		
		EH	FH	VCQU	RA 2022	VA 2022	RA - VA	RA 2022	VA 2022	RA - VA
5/853000-010001	Gebäude und Bauten		3413	1 40				446,05	2.000,00	-1.553,95
1/853000-042000	Amts-, Betriebs- und Geschäftsausstattung		3415	2 41				1.647,46		1.647,46
<b>SU 34</b>	<b>Summe Auszahlungen investive Gebarung</b>							<b>2.093,51</b>	<b>2.000,00</b>	<b>93,51</b>
<b>SA2</b>	<b>Saldo (2) Geldfluss aus der Investiven Gebarung (33 – 34)</b>							<b>-2.093,51</b>	<b>-2.000,00</b>	<b>-93,51</b>
<b>SA3</b>	<b>Saldo (3) Nettofinanzierungssaldo (Saldo 1 + Saldo 2)</b>							<b>-1.069,98</b>	<b>-1.800,00</b>	<b>730,02</b>
<b>Finanzierungstätigkeit</b>										
6/853000+346000	Investitionsdarlehen von Finanzunternehmen		3514	1 55					2.000,00	-2.000,00
<b>SU 35</b>	<b>Summe Einzahlungen aus der Finanzierungstätigkeit</b>							<b>0,00</b>	<b>2.000,00</b>	<b>-2.000,00</b>
<b>SU 36</b>	<b>Summe Auszahlungen aus der Finanzierungstätigkeit</b>							<b>0,00</b>	<b>0,00</b>	<b>0,00</b>
<b>SA4</b>	<b>Saldo (4) Geldfluss aus der Finanzierungstätigkeit (35 – 36)</b>							<b>0,00</b>	<b>2.000,00</b>	<b>-2.000,00</b>
<b>SA5</b>	<b>Saldo (5) Geldfluss aus der voranschlagswirksamen Gebarung (Saldo 3 + Saldo 4)</b>							<b>-1.069,98</b>	<b>200,00</b>	<b>-1.269,98</b>
<b>853100</b>	<b>Postgebäude</b>									
<b>Operative Gebarung</b>										
2/853100+811000	Einnahmen Vermietung Postgarage	2115	3115	14	9.124,91	8.800,00	324,91	9.124,91	8.800,00	324,91
<b>SU 21 / 31</b>	<b>Summe Erträge / Einzahlungen operative Gebarung</b>				<b>9.124,91</b>	<b>8.800,00</b>	<b>324,91</b>	<b>9.124,91</b>	<b>8.800,00</b>	<b>324,91</b>
1/853100-451000	Heizöl	2221	3221	23	11.581,87	8.000,00	3.581,87	11.581,87	8.000,00	3.581,87
1/853100-600000	Strom	2222	3222	24	4.086,45	5.300,00	-1.213,55	4.086,45	5.300,00	-1.213,55
1/853100-614000	Instandhaltung Gebäude (Postgarage)	2224	3224	24	2.098,14	1.500,00	598,14	2.098,14	1.500,00	598,14
1/853100-618000	Instandhaltung von sonstigen Anlagen	2224	3224	24	5.701,53		5.701,53	5.701,53		5.701,53
1/853100-670000	Versicherungen	2222	3222	24	2.205,42	2.100,00	105,42	2.205,42	2.100,00	105,42
1/853100-710000	Öffentliche Abgaben	2225	3225	24	6.917,38	5.400,00	1.517,38	6.917,38	5.400,00	1.517,38
<b>SU 22 / 32</b>	<b>Summe Aufwendungen / Auszahlungen operative Gebarung</b>				<b>32.590,79</b>	<b>22.300,00</b>	<b>10.290,79</b>	<b>32.590,79</b>	<b>22.300,00</b>	<b>10.290,79</b>
<b>SA 0 / SA 1</b>	<b>(0) Nettoergebnis (21 - 22) / (1) Geldfluss operative Gebarung (31 – 32)</b>				<b>-23.465,88</b>	<b>-13.500,00</b>	<b>-9.965,88</b>	<b>-23.465,88</b>	<b>-13.500,00</b>	<b>-9.965,88</b>
<b>SU 23</b>	<b>Summe Haushaltsrücklagen</b>				<b>0,00</b>	<b>0,00</b>	<b>0,00</b>	<b>0,00</b>	<b>0,00</b>	<b>0,00</b>
<b>SA00</b>	<b>Nettoergebnis nach Zuw./Entn. Haushaltsrücklagen (Saldo 0 +/- SU23)</b>				<b>-23.465,88</b>	<b>-13.500,00</b>	<b>-9.965,88</b>			
<b>Investive Gebarung</b>										
<b>SU 33</b>	<b>Summe Einzahlungen investive Gebarung</b>							<b>0,00</b>	<b>0,00</b>	<b>0,00</b>
5/853100-010001	Gebäude und Bauten		3413	1 40					2.000,00	-2.000,00
<b>SU 34</b>	<b>Summe Auszahlungen investive Gebarung</b>							<b>0,00</b>	<b>2.000,00</b>	<b>-2.000,00</b>
<b>SA2</b>	<b>Saldo (2) Geldfluss aus der Investiven Gebarung (33 – 34)</b>							<b>0,00</b>	<b>-2.000,00</b>	<b>2.000,00</b>
<b>SA3</b>	<b>Saldo (3) Nettofinanzierungssaldo (Saldo 1 + Saldo 2)</b>							<b>-23.465,88</b>	<b>-15.500,00</b>	<b>-7.965,88</b>
<b>Finanzierungstätigkeit</b>										
6/853100+346000	Investitionsdarlehen von Finanzunternehmen		3514	1 55					2.000,00	-2.000,00
<b>SU 35</b>	<b>Summe Einzahlungen aus der Finanzierungstätigkeit</b>							<b>0,00</b>	<b>2.000,00</b>	<b>-2.000,00</b>
<b>SU 36</b>	<b>Summe Auszahlungen aus der Finanzierungstätigkeit</b>							<b>0,00</b>	<b>0,00</b>	<b>0,00</b>

		MVAG MVAG VCQU			Ergebnisrechnung			Finanzierungsrechnung		
		EH	FH	VCQU	RA 2022	VA 2022	RA - VA	RA 2022	VA 2022	RA - VA
<b>SA4</b>	<b>Saldo (4) Geldfluss aus der Finanzierungstätigkeit (35 – 36)</b>							<b>0,00</b>	<b>2.000,00</b>	<b>-2.000,00</b>
<b>SA5</b>	<b>Saldo (5) Geldfluss aus der voranschlagswirksamen Gebarung (Saldo 3 + Saldo 4)</b>							<b>-23.465,88</b>	<b>-13.500,00</b>	<b>-9.965,88</b>
<b>853200</b>	<b>Wohnung Kreuzbrunn</b>									
<b>Operative Gebarung</b>										
2/853200+811000	Einnahmen Vermietung Wohnung	2115	3115	14	4.363,68	5.400,00	-1.036,32	4.363,68	5.400,00	-1.036,32
<b>SU 21 / 31</b>	<b>Summe Erträge / Einzahlungen operative Gebarung</b>				<b>4.363,68</b>	<b>5.400,00</b>	<b>-1.036,32</b>	<b>4.363,68</b>	<b>5.400,00</b>	<b>-1.036,32</b>
1/853200-700000	Betriebskosten (Wohnung Kreuzbrunn)	2223	3223	24	4.781,58	4.900,00	-118,42	4.781,58	4.900,00	-118,42
<b>SU 22 / 32</b>	<b>Summe Aufwendungen / Auszahlungen operative Gebarung</b>				<b>4.781,58</b>	<b>4.900,00</b>	<b>-118,42</b>	<b>4.781,58</b>	<b>4.900,00</b>	<b>-118,42</b>
<b>SA 0 / SA 1</b>	<b>(0) Nettoergebnis (21 - 22) / (1) Geldfluss operative Gebarung (31 – 32)</b>				<b>-417,90</b>	<b>500,00</b>	<b>-917,90</b>	<b>-417,90</b>	<b>500,00</b>	<b>-917,90</b>
<b>SU 23</b>	<b>Summe Haushaltsrücklagen</b>				<b>0,00</b>	<b>0,00</b>	<b>0,00</b>	<b>0,00</b>	<b>0,00</b>	<b>0,00</b>
<b>SA00</b>	<b>Nettoergebnis nach Zuw./Entn. Haushaltsrücklagen (Saldo 0 +/- SU23)</b>				<b>-417,90</b>	<b>500,00</b>	<b>-917,90</b>			
<b>Investive Gebarung</b>										
<b>SU 33</b>	<b>Summe Einzahlungen investive Gebarung</b>							<b>0,00</b>	<b>0,00</b>	<b>0,00</b>
<b>SU 34</b>	<b>Summe Auszahlungen investive Gebarung</b>							<b>0,00</b>	<b>0,00</b>	<b>0,00</b>
<b>SA2</b>	<b>Saldo (2) Geldfluss aus der Investiven Gebarung (33 – 34)</b>							<b>0,00</b>	<b>0,00</b>	<b>0,00</b>
<b>SA3</b>	<b>Saldo (3) Nettofinanzierungssaldo (Saldo 1 + Saldo 2)</b>							<b>-417,90</b>	<b>500,00</b>	<b>-917,90</b>
<b>Finanzierungstätigkeit</b>										
<b>SU 35</b>	<b>Summe Einzahlungen aus der Finanzierungstätigkeit</b>							<b>0,00</b>	<b>0,00</b>	<b>0,00</b>
<b>SU 36</b>	<b>Summe Auszahlungen aus der Finanzierungstätigkeit</b>							<b>0,00</b>	<b>0,00</b>	<b>0,00</b>
<b>SA4</b>	<b>Saldo (4) Geldfluss aus der Finanzierungstätigkeit (35 – 36)</b>							<b>0,00</b>	<b>0,00</b>	<b>0,00</b>
<b>SA5</b>	<b>Saldo (5) Geldfluss aus der voranschlagswirksamen Gebarung (Saldo 3 + Saldo 4)</b>							<b>-417,90</b>	<b>500,00</b>	<b>-917,90</b>
<b>87</b>	<b>Wirtschaftliche Unternehmungen</b>									
<b>870</b>	<b>Elektrizitätsversorgung</b>									
<b>870000</b>	<b>Elektrizitätsversorgung</b>									
<b>Operative Gebarung</b>										
2/870000+813000	Erträge aus der Auflösung von Investitionszuschüssen (Kapitaltransfers)	2127			2.205,32			2.205,32		
6/870000+829910	Zuführung aus der operativen Gebarung	2116	3116	1 18	56.222,92		56.222,92	56.222,92		56.222,92
6/870000+829960	Sonstige Erträge	2116	3116	1 18	3.051,27		3.051,27	3.051,27		3.051,27
<b>SU 21 / 31</b>	<b>Summe Erträge / Einzahlungen operative Gebarung</b>				<b>61.479,51</b>	<b>0,00</b>	<b>61.479,51</b>	<b>59.274,19</b>	<b>0,00</b>	<b>59.274,19</b>
1/870000-650000	Zinsen für Finanzschulden in Euro	2241	3241	25	122,16	100,00	22,16	122,16	100,00	22,16
1/870000-680000	Planmäßige Abschreibung	2226			3.523,60		3.523,60			
<b>SU 22 / 32</b>	<b>Summe Aufwendungen / Auszahlungen operative Gebarung</b>				<b>3.645,76</b>	<b>100,00</b>	<b>3.545,76</b>	<b>122,16</b>	<b>100,00</b>	<b>22,16</b>
<b>SA 0 / SA 1</b>	<b>(0) Nettoergebnis (21 - 22) / (1) Geldfluss operative Gebarung (31 – 32)</b>				<b>57.833,75</b>	<b>-100,00</b>	<b>57.933,75</b>	<b>59.152,03</b>	<b>-100,00</b>	<b>59.252,03</b>
<b>SU 23</b>	<b>Summe Haushaltsrücklagen</b>				<b>0,00</b>	<b>0,00</b>	<b>0,00</b>	<b>0,00</b>	<b>0,00</b>	<b>0,00</b>

		MVAG			Ergebnisrechnung			Finanzierungsrechnung		
		EH	FH	VCQU	RA 2022	VA 2022	RA - VA	RA 2022	VA 2022	RA - VA
<b>SA00</b>	<b>Nettoergebnis nach Zuw./Entn. Haushaltsrücklagen (Saldo 0 +/- SU23)</b>				<b>57.833,75</b>	<b>-100,00</b>	<b>57.933,75</b>			
<b>Investive Gebarung</b>										
6/870000+300000	Kapitaltransfers von Bund, Bundesfonds und Bundeskammern		3331	1 33				8.343,75		8.343,75
<b>SU 33</b>	<b>Summe Einzahlungen investive Gebarung</b>							<b>8.343,75</b>	<b>0,00</b>	<b>8.343,75</b>
5/870000-062100	Im Bau befindliche technische Anlagen_Energiesparmaßnahmen		3414	1 41				109.291,32	120.600,00	-11.308,68
<b>SU 34</b>	<b>Summe Auszahlungen investive Gebarung</b>							<b>109.291,32</b>	<b>120.600,00</b>	<b>-11.308,68</b>
<b>SA2</b>	<b>Saldo (2) Geldfluss aus der Investiven Gebarung (33 – 34)</b>							<b>-100.947,57</b>	<b>-120.600,00</b>	<b>19.652,43</b>
<b>SA3</b>	<b>Saldo (3) Nettofinanzierungssaldo (Saldo 1 + Saldo 2)</b>							<b>-41.795,54</b>	<b>-120.700,00</b>	<b>78.904,46</b>
<b>Finanzierungstätigkeit</b>										
<b>SU 35</b>	<b>Summe Einzahlungen aus der Finanzierungstätigkeit</b>							<b>0,00</b>	<b>0,00</b>	<b>0,00</b>
1/870000-346000	Tilgung von Bankdarlehen		3614	65				6.146,54	6.200,00	-53,46
<b>SU 36</b>	<b>Summe Auszahlungen aus der Finanzierungstätigkeit</b>							<b>6.146,54</b>	<b>6.200,00</b>	<b>-53,46</b>
<b>SA4</b>	<b>Saldo (4) Geldfluss aus der Finanzierungstätigkeit (35 – 36)</b>							<b>-6.146,54</b>	<b>-6.200,00</b>	<b>53,46</b>
<b>SA5</b>	<b>Saldo (5) Geldfluss aus der voranschlagswirksamen Gebarung (Saldo 3 + Saldo 4)</b>							<b>-47.942,08</b>	<b>-126.900,00</b>	<b>78.957,92</b>
<b>89 Wirtschaftliche Unternehmungen (Fortsetzung)</b>										
<b>894 Stadthallen, Kongresshäuser</b>										
<b>894000 Mehrzweckhalle</b>										
<b>Operative Gebarung</b>										
2/894000+811000	Einnahmen Hallenmiete	2115	3115	14	15.438,37	20.500,00	-5.061,63	15.438,37	20.500,00	-5.061,63
<b>SU 21 / 31</b>	<b>Summe Erträge / Einzahlungen operative Gebarung</b>				<b>15.438,37</b>	<b>20.500,00</b>	<b>-5.061,63</b>	<b>15.438,37</b>	<b>20.500,00</b>	<b>-5.061,63</b>
1/894000-400000	Sonstige Anschaffungen - GWG	2221	3221	23	345,14	1.500,00	-1.154,86	345,14	1.500,00	-1.154,86
1/894000-451000	Heizung (Gas)	2221	3221	23				656,64		656,64
1/894000-454000	Reinigungsmittel	2221	3221	23	907,72	800,00	107,72	907,72	800,00	107,72
1/894000-459000	Sonstige Verbrauchsgüter	2221	3221	23	21,35		21,35	21,35		21,35
1/894000-511000	Geldbezüge der VB in handwerklicher Verwendung	2211	3211	20	39.499,24	39.200,00	299,24	39.499,24	39.200,00	299,24
1/894000-565000	Mehrleistungsvergütungen	2211	3211	20	400,77	400,00	0,77	400,77	400,00	0,77
1/894000-569000	sonstige Nebengebühren	2211	3211	20	502,68	500,00	2,68	502,68	500,00	2,68
1/894000-580000	DGB für Familienbeihilfen	2212	3212	20	1.566,72	1.600,00	-33,28	1.566,72	1.600,00	-33,28
1/894000-582000	sonstige DGB zur sozialen Sicherheit	2212	3212	20	8.047,20	7.900,00	147,20	8.047,20	7.900,00	147,20
1/894000-582100	MV-Kasse	2212	3212	20	602,83	600,00	2,83	602,83	600,00	2,83
1/894000-588000	Kommunalsteuer	2212	3212	20	1.205,35	1.200,00	5,35	1.205,35	1.200,00	5,35
1/894000-592000	Dotierung von Rückstellungen für Jubiläumszuwendungen	2214			80,40		80,40			80,40
1/894000-600000	Strom	2222	3222	24	4.774,25	3.900,00	874,25	4.774,25	3.900,00	874,25

		MVAG			Ergebnisrechnung			Finanzierungsrechnung		
		EH	FH	VCQU	RA 2022	VA 2022	RA - VA	RA 2022	VA 2022	RA - VA
1/894000-600100	Gas (Heizung)	2222	3222	24	7.672,22	9.500,00	-1.827,78	7.672,22	9.500,00	-1.827,78
1/894000-618100	Instandhaltung sonst.Anlagen Wartungen	2224	3224	24	3.467,00	2.000,00	1.467,00	4.131,80	2.000,00	2.131,80
1/894000-631000	Telefon	2222	3222	24	61,03	200,00	-138,97	61,03	200,00	-138,97
1/894000-670000	Versicherungen	2222	3222	24	3.343,00	3.100,00	243,00	3.343,00	3.100,00	243,00
1/894000-680000	Planmäßige Abschreibung	2226			42.526,63	42.500,00	26,63			
1/894000-710000	öffentliche Abgaben	2225	3225	24	2.684,54	2.500,00	184,54	2.684,54	2.500,00	184,54
1/894000-728300	Grundreinigung	2225	3225	24	492,62	4.000,00	-3.507,38	964,12	4.000,00	-3.035,88
<b>SU 22 / 32</b>	<b>Summe Aufwendungen / Auszahlungen operative Gebarung</b>				<b>118.200,69</b>	<b>121.400,00</b>	<b>-3.199,31</b>	<b>77.386,60</b>	<b>78.900,00</b>	<b>-1.513,40</b>
<b>SA 0 / SA 1</b>	<b>(0) Nettoergebnis (21 - 22) / (1) Geldfluss operative Gebarung (31 - 32)</b>				<b>-102.762,32</b>	<b>-100.900,00</b>	<b>-1.862,32</b>	<b>-61.948,23</b>	<b>-58.400,00</b>	<b>-3.548,23</b>
<b>SU 23</b>	<b>Summe Haushaltsrücklagen</b>				<b>0,00</b>	<b>0,00</b>	<b>0,00</b>	<b>0,00</b>	<b>0,00</b>	<b>0,00</b>
<b>SA00</b>	<b>Nettoergebnis nach Zuw./Entn. Haushaltsrücklagen (Saldo 0 +/- SU23)</b>				<b>-102.762,32</b>	<b>-100.900,00</b>	<b>-1.862,32</b>			
<b>Investive Gebarung</b>										
<b>SU 33</b>	<b>Summe Einzahlungen investive Gebarung</b>							<b>0,00</b>	<b>0,00</b>	<b>0,00</b>
1/894000-010000	Umstellung auf LED		3413	2 40					15.000,00	-15.000,00
5/894000-010001	Gebäude und Bauten		3413	1 40					8.000,00	-8.000,00
<b>SU 34</b>	<b>Summe Auszahlungen investive Gebarung</b>							<b>0,00</b>	<b>23.000,00</b>	<b>-23.000,00</b>
<b>SA2</b>	<b>Saldo (2) Geldfluss aus der Investiven Gebarung (33 - 34)</b>							<b>0,00</b>	<b>-23.000,00</b>	<b>23.000,00</b>
<b>SA3</b>	<b>Saldo (3) Nettofinanzierungssaldo (Saldo 1 + Saldo 2)</b>							<b>-61.948,23</b>	<b>-81.400,00</b>	<b>19.451,77</b>
<b>Finanzierungstätigkeit</b>										
6/894000+346000	Investitionsdarlehen von Finanzunternehmen		3514	1 55					8.000,00	-8.000,00
<b>SU 35</b>	<b>Summe Einzahlungen aus der Finanzierungstätigkeit</b>							<b>0,00</b>	<b>8.000,00</b>	<b>-8.000,00</b>
<b>SU 36</b>	<b>Summe Auszahlungen aus der Finanzierungstätigkeit</b>							<b>0,00</b>	<b>0,00</b>	<b>0,00</b>
<b>SA4</b>	<b>Saldo (4) Geldfluss aus der Finanzierungstätigkeit (35 - 36)</b>							<b>0,00</b>	<b>8.000,00</b>	<b>-8.000,00</b>
<b>SA5</b>	<b>Saldo (5) Geldfluss aus der voranschlagswirksamen Gebarung (Saldo 3 + Saldo 4)</b>							<b>-61.948,23</b>	<b>-73.400,00</b>	<b>11.451,77</b>
<b>899</b>	<b>Sonstige wirtschaftliche Unternehmungen</b>									
<b>899000</b>	<b>sonstige wirtschaftliche Unternehmungen, Postpartner</b>									
<b>Operative Gebarung</b>										
2/899000+810000	Leistungserlöse	2114	3114	13	25.172,03	27.000,00	-1.827,97	25.172,03	27.000,00	-1.827,97
2/899000+817000	Erträge aus der Auflösung von sonstigen Rückstellungen	2117			7.308,34		7.308,34			
<b>SU 21 / 31</b>	<b>Summe Erträge / Einzahlungen operative Gebarung</b>				<b>32.480,37</b>	<b>27.000,00</b>	<b>5.480,37</b>	<b>25.172,03</b>	<b>27.000,00</b>	<b>-1.827,97</b>
1/899000-456000	Schreib-, Zeichen- und sonstige Büromittel	2221	3221	23	385,99	300,00	85,99	47,99	300,00	-252,01
1/899000-510000	Geldbezüge der VB der Verwaltung	2211	3211	20	37.706,30	36.400,00	1.306,30	37.706,30	36.400,00	1.306,30
1/899000-565000	Mehrleistungsvergütung	2211	3211	20	1.277,40	800,00	477,40	1.277,40	800,00	477,40
1/899000-569000	sonstige Nebengebühren	2211	3211	20	7.014,93	6.400,00	614,93	7.014,93	6.400,00	614,93

		MVAG			Ergebnisrechnung			Finanzierungsrechnung		
		EH	FH	VCQU	RA 2022	VA 2022	RA - VA	RA 2022	VA 2022	RA - VA
1/899000-580000	DGB für Familienbeihilfen	2212	3212	20	1.764,02	1.700,00	64,02	1.764,02	1.700,00	64,02
1/899000-582000	sonstige DGB zur sozialen Sicherheit	2212	3212	20	9.092,10	8.700,00	392,10	9.092,10	8.700,00	392,10
1/899000-582100	MV-Kasse	2212	3212	20	474,71	500,00	-25,29	474,71	500,00	-25,29
1/899000-592000	Dotierung von Rückstellungen für Jubiläumswendungen	2214			208,67		208,67			
1/899000-631000	Telekommunikationsdienste	2222	3222	24	461,84	500,00	-38,16	461,84	500,00	-38,16
1/899000-680000	Planmäßige Abschreibung	2226			354,75		354,75			
1/899000-724000	Reisegebühren	2225	3225	24	28,53		28,53	28,53		28,53
<b>SU 22 / 32</b>	<b>Summe Aufwendungen / Auszahlungen operative Gebarung</b>				<b>58.769,24</b>	<b>55.300,00</b>	<b>3.469,24</b>	<b>57.867,82</b>	<b>55.300,00</b>	<b>2.567,82</b>
<b>SA 0 / SA 1</b>	<b>(0) Nettoergebnis (21 - 22) / (1) Geldfluss operative Gebarung (31 - 32)</b>				<b>-26.288,87</b>	<b>-28.300,00</b>	<b>2.011,13</b>	<b>-32.695,79</b>	<b>-28.300,00</b>	<b>-4.395,79</b>
<b>SU 23</b>	<b>Summe Haushaltsrücklagen</b>				<b>0,00</b>	<b>0,00</b>	<b>0,00</b>	<b>0,00</b>	<b>0,00</b>	<b>0,00</b>
<b>SA00</b>	<b>Nettoergebnis nach Zuw./Entn. Haushaltsrücklagen (Saldo 0 +/- SU23)</b>				<b>-26.288,87</b>	<b>-28.300,00</b>	<b>2.011,13</b>			
<b>Investive Gebarung</b>										
<b>SU 33</b>	<b>Summe Einzahlungen investive Gebarung</b>							<b>0,00</b>	<b>0,00</b>	<b>0,00</b>
1/899000-042000	Amts-, Betriebs- und Geschäftsausstattung		3415	2 41				3.547,50		3.547,50
<b>SU 34</b>	<b>Summe Auszahlungen investive Gebarung</b>							<b>3.547,50</b>	<b>0,00</b>	<b>3.547,50</b>
<b>SA2</b>	<b>Saldo (2) Geldfluss aus der Investiven Gebarung (33 - 34)</b>							<b>-3.547,50</b>	<b>0,00</b>	<b>-3.547,50</b>
<b>SA3</b>	<b>Saldo (3) Nettofinanzierungssaldo (Saldo 1 + Saldo 2)</b>							<b>-36.243,29</b>	<b>-28.300,00</b>	<b>-7.943,29</b>
<b>Finanzierungstätigkeit</b>										
<b>SU 35</b>	<b>Summe Einzahlungen aus der Finanzierungstätigkeit</b>							<b>0,00</b>	<b>0,00</b>	<b>0,00</b>
<b>SU 36</b>	<b>Summe Auszahlungen aus der Finanzierungstätigkeit</b>							<b>0,00</b>	<b>0,00</b>	<b>0,00</b>
<b>SA4</b>	<b>Saldo (4) Geldfluss aus der Finanzierungstätigkeit (35 - 36)</b>							<b>0,00</b>	<b>0,00</b>	<b>0,00</b>
<b>SA5</b>	<b>Saldo (5) Geldfluss aus der voranschlagswirksamen Gebarung (Saldo 3 + Saldo 4)</b>							<b>-36.243,29</b>	<b>-28.300,00</b>	<b>-7.943,29</b>

	MVAG	MVAG	VCQU	Ergebnisrechnung			Finanzierungsrechnung			
				EH	FH		RA 2022	VA 2022	RA - VA	RA 2022
<b>9 Finanzwirtschaft</b>										
<b>90</b>	<b>Gesonderte Verwaltung</b>									
<b>900</b>	<b>Gesonderte Verwaltung</b>									
<b>900000</b>	<b>Finanzwirtschaft</b>									
<b>Operative Gebarung</b>										
2/900000+817000	Erträge aus der Auflösung von sonstigen Rückstellungen	2117			94.717,79			94.717,79		
2/900000+829000	sonstige Einnahmen	2116	3116	18	427,25	800,00	-372,75	427,25	800,00	-372,75
2/900000+829100	Abfertigungen Leistungen Versicherung	2116	3116	18	72.485,38	73.000,00	-514,62	72.485,38	73.000,00	-514,62
2/900000+863000	EntgeltFortzahlung - Zuschuss	2121	3121	15	4.811,71		4.811,71	4.811,71		4.811,71
<b>SU 21 / 31</b>	<b>Summe Erträge / Einzahlungen operative Gebarung</b>				<b>172.442,13</b>	<b>73.800,00</b>	<b>98.642,13</b>	<b>77.724,34</b>	<b>73.800,00</b>	<b>3.924,34</b>
1/900000-400000	Amtsausstattung - GWG	2221	3221	23		1.000,00	-1.000,00		1.000,00	-1.000,00
1/900000-456000	Schreib-, Zeichen- und sonstige Büromittel	2221	3221	23	3.541,46	2.400,00	1.141,46	3.541,46	2.400,00	1.141,46
1/900000-510000	Geldbezüge der VB der Verwaltung	2211	3211	20	220.166,95	296.500,00	-76.333,05	220.166,95	296.500,00	-76.333,05
1/900000-510100	Abfertigungen	2211	3211	20	101.512,88	109.000,00	-7.487,12	101.512,88	109.000,00	-7.487,12
1/900000-565000	MehreLeistungsvergütungen	2211	3211	20	5.315,74	1.800,00	3.515,74	5.315,74	1.800,00	3.515,74
1/900000-567000	Belohnungen und Geldaushilfen	2213	3213	20	2.844,00	2.000,00	844,00	2.844,00	2.000,00	844,00
1/900000-569000	sonstige Nebengebühren	2211	3211	20	8.934,88	8.200,00	734,88	8.934,88	8.200,00	734,88
1/900000-580000	DGB für Familienbeihilfen	2212	3212	20	4.399,77	3.400,00	999,77	4.399,77	3.400,00	999,77
1/900000-582000	sonstige DGB zur sozialen Sicherheit	2212	3212	20	39.107,68	34.500,00	4.607,68	39.107,68	34.500,00	4.607,68
1/900000-582100	MV-Kasse	2212	3212	20	784,94	800,00	-15,06	784,94	800,00	-15,06
1/900000-591000	Dotierung von Rückstellungen für Abfertigungen	2214			62.499,01		62.499,01			
1/900000-592000	Dotierung von Rückstellungen für Jubiläumswendungen	2214			13.795,32		13.795,32			
1/900000-680000	Planmäßige Abschreibung	2226			1.636,35	1.600,00	36,35			
1/900000-720400	E-Government Kommunalnet Benützergeb.	2225	3225	24	2.545,93	3.000,00	-454,07	1.962,37	3.000,00	-1.037,63
1/900000-724000	Reisegebühren	2225	3225	24	531,15	500,00	31,15	531,15	500,00	31,15
1/900000-728000	Softwarewartung	2225	3225	24	36.596,95	29.500,00	7.096,95	36.778,43	29.500,00	7.278,43
1/900000-728300	DCE-Lohn Bearbeitungskosten	2225	3225	24	3.624,22	3.500,00	124,22	3.474,58	3.500,00	-25,42
1/900000-729910	Zuführung an die investive Gebarung	2225	3225	24	632.285,75		632.285,75	632.285,75		632.285,75
<b>SU 22 / 32</b>	<b>Summe Aufwendungen / Auszahlungen operative Gebarung</b>				<b>1.140.122,98</b>	<b>497.700,00</b>	<b>642.422,98</b>	<b>1.061.640,58</b>	<b>496.100,00</b>	<b>565.540,58</b>
<b>SA 0 / SA 1</b>	<b>(0) Nettoergebnis (21 - 22) / (1) Geldfluss operative Gebarung (31 - 32)</b>				<b>-967.680,85</b>	<b>-423.900,00</b>	<b>-543.780,85</b>	<b>-983.916,24</b>	<b>-422.300,00</b>	<b>-561.616,24</b>
<b>SU 23</b>	<b>Summe Haushaltsrücklagen</b>				<b>0,00</b>	<b>0,00</b>	<b>0,00</b>	<b>0,00</b>	<b>0,00</b>	<b>0,00</b>
<b>SA00</b>	<b>Nettoergebnis nach Zuw./Entn. Haushaltsrücklagen (Saldo 0 +/- SU23)</b>				<b>-967.680,85</b>	<b>-423.900,00</b>	<b>-543.780,85</b>			

	MVAG	MVAG	VCQU	Ergebnisrechnung			Finanzierungsrechnung					
				EH	FH		RA 2022	VA 2022	RA - VA	RA 2022	VA 2022	RA - VA
<b>Investive Gebarung</b>												
<b>SU 33</b>	<b>Summe Einzahlungen investive Gebarung</b>						<b>0,00</b>	<b>0,00</b>	<b>0,00</b>			
1/900000-042000	Amtsausstattung			3415	2	41		1.000,00	-1.000,00			
<b>SU 34</b>	<b>Summe Auszahlungen investive Gebarung</b>						<b>0,00</b>	<b>1.000,00</b>	<b>-1.000,00</b>			
<b>SA2</b>	<b>Saldo (2) Geldfluss aus der Investiven Gebarung (33 – 34)</b>						<b>0,00</b>	<b>-1.000,00</b>	<b>1.000,00</b>			
<b>SA3</b>	<b>Saldo (3) Nettofinanzierungssaldo (Saldo 1 + Saldo 2)</b>						<b>-983.916,24</b>	<b>-423.300,00</b>	<b>-560.616,24</b>			
<b>Finanzierungstätigkeit</b>												
<b>SU 35</b>	<b>Summe Einzahlungen aus der Finanzierungstätigkeit</b>						<b>0,00</b>	<b>0,00</b>	<b>0,00</b>			
<b>SU 36</b>	<b>Summe Auszahlungen aus der Finanzierungstätigkeit</b>						<b>0,00</b>	<b>0,00</b>	<b>0,00</b>			
<b>SA4</b>	<b>Saldo (4) Geldfluss aus der Finanzierungstätigkeit (35 – 36)</b>						<b>0,00</b>	<b>0,00</b>	<b>0,00</b>			
<b>SA5</b>	<b>Saldo (5) Geldfluss aus der voranschlagswirksamen Gebarung (Saldo 3 + Saldo 4)</b>						<b>-983.916,24</b>	<b>-423.300,00</b>	<b>-560.616,24</b>			
<b>91</b>	<b>Kapitalvermögen und Stiftungen ohne eigene Rechtspersönlichkeit</b>											
<b>910</b>	<b>Geldverkehr</b>											
<b>910000</b>	<b>Geldverkehr</b>											
<b>Operative Gebarung</b>												
2/910000+823000	Zinsen der Giro- und Sparkonten			2131	3131	14	186,43	100,00	86,43	186,43	100,00	86,43
<b>SU 21 / 31</b>	<b>Summe Erträge / Einzahlungen operative Gebarung</b>						<b>186,43</b>	<b>100,00</b>	<b>86,43</b>	<b>186,43</b>	<b>100,00</b>	<b>86,43</b>
1/910000-650000	sonstige Zinsen (Kassenkredit)			2241	3241	25	1.507,80	1.500,00	7,80	1.507,80	1.500,00	7,80
1/910000-659000	Geldverkehrsspesen			2244	3244	24	10.167,35	9.300,00	867,35	10.167,35	9.300,00	867,35
1/910000-659001	Kest			2244	3244	24	13,87	100,00	-86,13	13,87	100,00	-86,13
<b>SU 22 / 32</b>	<b>Summe Aufwendungen / Auszahlungen operative Gebarung</b>						<b>11.689,02</b>	<b>10.900,00</b>	<b>789,02</b>	<b>11.689,02</b>	<b>10.900,00</b>	<b>789,02</b>
<b>SA 0 / SA 1</b>	<b>(0) Nettoergebnis (21 - 22) / (1) Geldfluss operative Gebarung (31 – 32)</b>						<b>-11.502,59</b>	<b>-10.800,00</b>	<b>-702,59</b>	<b>-11.502,59</b>	<b>-10.800,00</b>	<b>-702,59</b>
<b>SU 23</b>	<b>Summe Haushaltsrücklagen</b>						<b>0,00</b>	<b>0,00</b>	<b>0,00</b>	<b>0,00</b>	<b>0,00</b>	
<b>SA00</b>	<b>Nettoergebnis nach Zuw./Entn. Haushaltsrücklagen (Saldo 0 +/- SU23)</b>						<b>-11.502,59</b>	<b>-10.800,00</b>	<b>-702,59</b>			
<b>Investive Gebarung</b>												
<b>SU 33</b>	<b>Summe Einzahlungen investive Gebarung</b>						<b>0,00</b>	<b>0,00</b>	<b>0,00</b>			
<b>SU 34</b>	<b>Summe Auszahlungen investive Gebarung</b>						<b>0,00</b>	<b>0,00</b>	<b>0,00</b>			
<b>SA2</b>	<b>Saldo (2) Geldfluss aus der Investiven Gebarung (33 – 34)</b>						<b>0,00</b>	<b>0,00</b>	<b>0,00</b>			
<b>SA3</b>	<b>Saldo (3) Nettofinanzierungssaldo (Saldo 1 + Saldo 2)</b>						<b>-11.502,59</b>	<b>-10.800,00</b>	<b>-702,59</b>			
<b>Finanzierungstätigkeit</b>												
<b>SU 35</b>	<b>Summe Einzahlungen aus der Finanzierungstätigkeit</b>						<b>0,00</b>	<b>0,00</b>	<b>0,00</b>			
<b>SU 36</b>	<b>Summe Auszahlungen aus der Finanzierungstätigkeit</b>						<b>0,00</b>	<b>0,00</b>	<b>0,00</b>			
<b>SA4</b>	<b>Saldo (4) Geldfluss aus der Finanzierungstätigkeit (35 – 36)</b>						<b>0,00</b>	<b>0,00</b>	<b>0,00</b>			
<b>SA5</b>	<b>Saldo (5) Geldfluss aus der voranschlagswirksamen Gebarung (Saldo 3 + Saldo 4)</b>						<b>-11.502,59</b>	<b>-10.800,00</b>	<b>-702,59</b>			

		MVAG			Ergebnisrechnung			Finanzierungsrechnung		
		EH	FH	VCQU	RA 2022	VA 2022	RA - VA	RA 2022	VA 2022	RA - VA
<b>92</b>	<b>Öffentliche Abgaben</b>									
<b>920</b>	<b>Ausschließliche Gemeindeabgaben</b>									
<b>920000</b>	<b>ausschließliche Gemeindeabgaben</b>									
	<b>Operative Gebarung</b>									
2/920000+816200	NÖ Seuchenvorsorgeabgabe Gemeindeanteil	2114	3114	13	1.662,59	1.600,00	62,59	1.662,59	1.600,00	62,59
2/920000+830000	Grundsteuer A	2111	3111	10	4.428,35	4.500,00	-71,65	4.375,37	4.500,00	-124,63
2/920000+831000	Grundsteuer B	2111	3111	10	336.268,13	330.000,00	6.268,13	336.164,47	330.000,00	6.164,47
2/920000+833100	Kommunalsteuer	2111	3111	10	395.316,91	330.000,00	65.316,91	395.626,56	330.000,00	65.626,56
2/920000+838000	Hundeabgabe	2111	3111	10	12.548,54	13.000,00	-451,46	12.386,54	13.000,00	-613,46
2/920000+841000	Gebrauchsabgabe	2111	3111	10	51.931,85	51.000,00	931,85	51.931,85	51.000,00	931,85
2/920000+849000	Nebenansprüche (Mahngebühren etc.)	2111	3111	10	2.824,66	2.000,00	824,66	2.564,01	2.000,00	564,01
2/920000+850000	Aufschließungsbeitrag + Abstellplatz Ausgleichsabgabe	2111	3111	10	531.729,24	400.000,00	131.729,24	533.229,24	400.000,00	133.229,24
2/920000+856000	Verwaltungsabgaben	2111	3111	10	16.700,74	10.000,00	6.700,74	17.403,41	10.000,00	7.403,41
2/920000+856100	Verwaltungsabgaben (Friedhof)	2111	3111	10	107,80	100,00	7,80	68,60	100,00	-31,40
<b>SU 21 / 31</b>	<b>Summe Erträge / Einzahlungen operative Gebarung</b>				<b>1.353.518,81</b>	<b>1.142.200,00</b>	<b>211.318,81</b>	<b>1.355.412,64</b>	<b>1.142.200,00</b>	<b>213.212,64</b>
<b>SU 22 / 32</b>	<b>Summe Aufwendungen / Auszahlungen operative Gebarung</b>				<b>0,00</b>	<b>0,00</b>	<b>0,00</b>	<b>0,00</b>	<b>0,00</b>	<b>0,00</b>
<b>SA 0 / SA 1</b>	<b>(0) Nettoergebnis (21 - 22) / (1) Geldfluss operative Gebarung (31 - 32)</b>				<b>1.353.518,81</b>	<b>1.142.200,00</b>	<b>211.318,81</b>	<b>1.355.412,64</b>	<b>1.142.200,00</b>	<b>213.212,64</b>
<b>SU 23</b>	<b>Summe Haushaltsrücklagen</b>				<b>0,00</b>	<b>0,00</b>	<b>0,00</b>	<b>0,00</b>	<b>0,00</b>	<b>0,00</b>
<b>SA00</b>	<b>Nettoergebnis nach Zuw./Entn. Haushaltsrücklagen (Saldo 0 +/- SU23)</b>				<b>1.353.518,81</b>	<b>1.142.200,00</b>	<b>211.318,81</b>			
	<b>Investive Gebarung</b>									
<b>SU 33</b>	<b>Summe Einzahlungen investive Gebarung</b>							<b>0,00</b>	<b>0,00</b>	<b>0,00</b>
<b>SU 34</b>	<b>Summe Auszahlungen investive Gebarung</b>							<b>0,00</b>	<b>0,00</b>	<b>0,00</b>
<b>SA2</b>	<b>Saldo (2) Geldfluss aus der Investiven Gebarung (33 - 34)</b>							<b>0,00</b>	<b>0,00</b>	<b>0,00</b>
<b>SA3</b>	<b>Saldo (3) Nettofinanzierungssaldo (Saldo 1 + Saldo 2)</b>							<b>1.355.412,64</b>	<b>1.142.200,00</b>	<b>213.212,64</b>
	<b>Finanzierungstätigkeit</b>									
<b>SU 35</b>	<b>Summe Einzahlungen aus der Finanzierungstätigkeit</b>							<b>0,00</b>	<b>0,00</b>	<b>0,00</b>
<b>SU 36</b>	<b>Summe Auszahlungen aus der Finanzierungstätigkeit</b>							<b>0,00</b>	<b>0,00</b>	<b>0,00</b>
<b>SA4</b>	<b>Saldo (4) Geldfluss aus der Finanzierungstätigkeit (35 - 36)</b>							<b>0,00</b>	<b>0,00</b>	<b>0,00</b>
<b>SA5</b>	<b>Saldo (5) Geldfluss aus der voranschlagswirksamen Gebarung (Saldo 3 + Saldo 4)</b>							<b>1.355.412,64</b>	<b>1.142.200,00</b>	<b>213.212,64</b>
<b>921</b>	<b>Zwischen Ländern und Gemeinden geteilte Abgaben</b>									
<b>921000</b>	<b>zwischen Ländern und Gemeinden geteilte Abgaben</b>									
	<b>Operative Gebarung</b>									
2/921000+834100	Fremdenverkehrsbeiträge (NT)	2111	3111	10	7.117,48	7.000,00	117,48	7.117,48	7.000,00	117,48

		MVAG			Ergebnisrechnung			Finanzierungsrechnung		
		EH	FH	VCQU	RA 2022	VA 2022	RA - VA	RA 2022	VA 2022	RA - VA
2/921000+861000	Transfers von Ländern, Landesfonds und Landeskammern	2121	3121	15	26.624,51	9.000,00	17.624,51	26.624,51	9.000,00	17.624,51
<b>SU 21 / 31</b>	<b>Summe Erträge / Einzahlungen operative Gebarung</b>				<b>33.741,99</b>	<b>16.000,00</b>	<b>17.741,99</b>	<b>33.741,99</b>	<b>16.000,00</b>	<b>17.741,99</b>
<b>SU 22 / 32</b>	<b>Summe Aufwendungen / Auszahlungen operative Gebarung</b>				<b>0,00</b>	<b>0,00</b>	<b>0,00</b>	<b>0,00</b>	<b>0,00</b>	<b>0,00</b>
<b>SA 0 / SA 1</b>	<b>(0) Nettoergebnis (21 - 22) / (1) Geldfluss operative Gebarung (31 - 32)</b>				<b>33.741,99</b>	<b>16.000,00</b>	<b>17.741,99</b>	<b>33.741,99</b>	<b>16.000,00</b>	<b>17.741,99</b>
<b>SU 23</b>	<b>Summe Haushaltsrücklagen</b>				<b>0,00</b>	<b>0,00</b>	<b>0,00</b>	<b>0,00</b>	<b>0,00</b>	<b>0,00</b>
<b>SA00</b>	<b>Nettoergebnis nach Zuw./Entn. Haushaltsrücklagen (Saldo 0 +/- SU23)</b>				<b>33.741,99</b>	<b>16.000,00</b>	<b>17.741,99</b>			
<b>Investive Gebarung</b>										
<b>SU 33</b>	<b>Summe Einzahlungen investive Gebarung</b>							<b>0,00</b>	<b>0,00</b>	<b>0,00</b>
<b>SU 34</b>	<b>Summe Auszahlungen investive Gebarung</b>							<b>0,00</b>	<b>0,00</b>	<b>0,00</b>
<b>SA2</b>	<b>Saldo (2) Geldfluss aus der Investiven Gebarung (33 - 34)</b>							<b>0,00</b>	<b>0,00</b>	<b>0,00</b>
<b>SA3</b>	<b>Saldo (3) Nettofinanzierungssaldo (Saldo 1 + Saldo 2)</b>							<b>33.741,99</b>	<b>16.000,00</b>	<b>17.741,99</b>
<b>Finanzierungstätigkeit</b>										
<b>SU 35</b>	<b>Summe Einzahlungen aus der Finanzierungstätigkeit</b>							<b>0,00</b>	<b>0,00</b>	<b>0,00</b>
<b>SU 36</b>	<b>Summe Auszahlungen aus der Finanzierungstätigkeit</b>							<b>0,00</b>	<b>0,00</b>	<b>0,00</b>
<b>SA4</b>	<b>Saldo (4) Geldfluss aus der Finanzierungstätigkeit (35 - 36)</b>							<b>0,00</b>	<b>0,00</b>	<b>0,00</b>
<b>SA5</b>	<b>Saldo (5) Geldfluss aus der voranschlagswirksamen Gebarung (Saldo 3 + Saldo 4)</b>							<b>33.741,99</b>	<b>16.000,00</b>	<b>17.741,99</b>
<b>925</b>	<b>Ertragsanteile an gemeinschaftlichen Bundesabgaben</b>									
<b>925000</b>	<b>Ertragsanteile an Gemeinden Bundesabgaben</b>									
<b>Operative Gebarung</b>										
2/925000+859000	Ertragsanteile nach BVS	2112	3112	11	3.749.835,01	3.460.800,00	289.035,01	3.749.835,01	3.460.800,00	289.035,01
<b>SU 21 / 31</b>	<b>Summe Erträge / Einzahlungen operative Gebarung</b>				<b>3.749.835,01</b>	<b>3.460.800,00</b>	<b>289.035,01</b>	<b>3.749.835,01</b>	<b>3.460.800,00</b>	<b>289.035,01</b>
<b>SU 22 / 32</b>	<b>Summe Aufwendungen / Auszahlungen operative Gebarung</b>				<b>0,00</b>	<b>0,00</b>	<b>0,00</b>	<b>0,00</b>	<b>0,00</b>	<b>0,00</b>
<b>SA 0 / SA 1</b>	<b>(0) Nettoergebnis (21 - 22) / (1) Geldfluss operative Gebarung (31 - 32)</b>				<b>3.749.835,01</b>	<b>3.460.800,00</b>	<b>289.035,01</b>	<b>3.749.835,01</b>	<b>3.460.800,00</b>	<b>289.035,01</b>
<b>SU 23</b>	<b>Summe Haushaltsrücklagen</b>				<b>0,00</b>	<b>0,00</b>	<b>0,00</b>	<b>0,00</b>	<b>0,00</b>	<b>0,00</b>
<b>SA00</b>	<b>Nettoergebnis nach Zuw./Entn. Haushaltsrücklagen (Saldo 0 +/- SU23)</b>				<b>3.749.835,01</b>	<b>3.460.800,00</b>	<b>289.035,01</b>			
<b>Investive Gebarung</b>										
<b>SU 33</b>	<b>Summe Einzahlungen investive Gebarung</b>							<b>0,00</b>	<b>0,00</b>	<b>0,00</b>
<b>SU 34</b>	<b>Summe Auszahlungen investive Gebarung</b>							<b>0,00</b>	<b>0,00</b>	<b>0,00</b>
<b>SA2</b>	<b>Saldo (2) Geldfluss aus der Investiven Gebarung (33 - 34)</b>							<b>0,00</b>	<b>0,00</b>	<b>0,00</b>
<b>SA3</b>	<b>Saldo (3) Nettofinanzierungssaldo (Saldo 1 + Saldo 2)</b>							<b>3.749.835,01</b>	<b>3.460.800,00</b>	<b>289.035,01</b>
<b>Finanzierungstätigkeit</b>										
<b>SU 35</b>	<b>Summe Einzahlungen aus der Finanzierungstätigkeit</b>							<b>0,00</b>	<b>0,00</b>	<b>0,00</b>
<b>SU 36</b>	<b>Summe Auszahlungen aus der Finanzierungstätigkeit</b>							<b>0,00</b>	<b>0,00</b>	<b>0,00</b>
<b>SA4</b>	<b>Saldo (4) Geldfluss aus der Finanzierungstätigkeit (35 - 36)</b>							<b>0,00</b>	<b>0,00</b>	<b>0,00</b>
<b>SA5</b>	<b>Saldo (5) Geldfluss aus der voranschlagswirksamen Gebarung (Saldo 3 + Saldo 4)</b>							<b>3.749.835,01</b>	<b>3.460.800,00</b>	<b>289.035,01</b>

		MVAG	MVAG	VCQU	Ergebnisrechnung			Finanzierungsrechnung		
		EH	FH		RA 2022	VA 2022	RA - VA	RA 2022	VA 2022	RA - VA
<b>94</b>	<b>Finanzzuweisungen und Zuschüsse</b>									
<b>940</b>	<b>Bedarfszuweisungen</b>									
<b>940000</b>	<b>Bedarfszuweisungen</b>									
<b>Operative Gebarung</b>										
2/940000+861000	Bedarfszuweisung von Ländern und Landesfonds	2121	3121	15	276.200,21	184.500,00	91.700,21	276.200,21	184.500,00	91.700,21
<b>SU 21 / 31</b>	<b>Summe Erträge / Einzahlungen operative Gebarung</b>				<b>276.200,21</b>	<b>184.500,00</b>	<b>91.700,21</b>	<b>276.200,21</b>	<b>184.500,00</b>	<b>91.700,21</b>
<b>SU 22 / 32</b>	<b>Summe Aufwendungen / Auszahlungen operative Gebarung</b>				<b>0,00</b>	<b>0,00</b>	<b>0,00</b>	<b>0,00</b>	<b>0,00</b>	<b>0,00</b>
<b>SA 0 / SA 1</b>	<b>(0) Nettoergebnis (21 - 22) / (1) Geldfluss operative Gebarung (31 - 32)</b>				<b>276.200,21</b>	<b>184.500,00</b>	<b>91.700,21</b>	<b>276.200,21</b>	<b>184.500,00</b>	<b>91.700,21</b>
<b>SU 23</b>	<b>Summe Haushaltsrücklagen</b>				<b>0,00</b>	<b>0,00</b>	<b>0,00</b>	<b>0,00</b>	<b>0,00</b>	<b>0,00</b>
<b>SA00</b>	<b>Nettoergebnis nach Zuw./Entn. Haushaltsrücklagen (Saldo 0 +/- SU23)</b>				<b>276.200,21</b>	<b>184.500,00</b>	<b>91.700,21</b>			
<b>Investive Gebarung</b>										
<b>SU 33</b>	<b>Summe Einzahlungen investive Gebarung</b>							<b>0,00</b>	<b>0,00</b>	<b>0,00</b>
<b>SU 34</b>	<b>Summe Auszahlungen investive Gebarung</b>							<b>0,00</b>	<b>0,00</b>	<b>0,00</b>
<b>SA2</b>	<b>Saldo (2) Geldfluss aus der Investiven Gebarung (33 - 34)</b>							<b>0,00</b>	<b>0,00</b>	<b>0,00</b>
<b>SA3</b>	<b>Saldo (3) Nettofinanzierungssaldo (Saldo 1 + Saldo 2)</b>							<b>276.200,21</b>	<b>184.500,00</b>	<b>91.700,21</b>
<b>Finanzierungstätigkeit</b>										
<b>SU 35</b>	<b>Summe Einzahlungen aus der Finanzierungstätigkeit</b>							<b>0,00</b>	<b>0,00</b>	<b>0,00</b>
<b>SU 36</b>	<b>Summe Auszahlungen aus der Finanzierungstätigkeit</b>							<b>0,00</b>	<b>0,00</b>	<b>0,00</b>
<b>SA4</b>	<b>Saldo (4) Geldfluss aus der Finanzierungstätigkeit (35 - 36)</b>							<b>0,00</b>	<b>0,00</b>	<b>0,00</b>
<b>SA5</b>	<b>Saldo (5) Geldfluss aus der voranschlagswirksamen Gebarung (Saldo 3 + Saldo 4)</b>							<b>276.200,21</b>	<b>184.500,00</b>	<b>91.700,21</b>
<b>941</b>	<b>Sonstige Finanzzuweisungen nach dem FAG</b>									
<b>941000</b>	<b>sonstige Finanzzuweisungen nach dem FAG</b>									
<b>Operative Gebarung</b>										
2/941000+860000	Finanzzuweisung des Bundes nach dem FAG	2121	3121	15	214.695,75	163.000,00	51.695,75	214.695,75	163.000,00	51.695,75
<b>SU 21 / 31</b>	<b>Summe Erträge / Einzahlungen operative Gebarung</b>				<b>214.695,75</b>	<b>163.000,00</b>	<b>51.695,75</b>	<b>214.695,75</b>	<b>163.000,00</b>	<b>51.695,75</b>
<b>SU 22 / 32</b>	<b>Summe Aufwendungen / Auszahlungen operative Gebarung</b>				<b>0,00</b>	<b>0,00</b>	<b>0,00</b>	<b>0,00</b>	<b>0,00</b>	<b>0,00</b>
<b>SA 0 / SA 1</b>	<b>(0) Nettoergebnis (21 - 22) / (1) Geldfluss operative Gebarung (31 - 32)</b>				<b>214.695,75</b>	<b>163.000,00</b>	<b>51.695,75</b>	<b>214.695,75</b>	<b>163.000,00</b>	<b>51.695,75</b>
<b>SU 23</b>	<b>Summe Haushaltsrücklagen</b>				<b>0,00</b>	<b>0,00</b>	<b>0,00</b>	<b>0,00</b>	<b>0,00</b>	<b>0,00</b>
<b>SA00</b>	<b>Nettoergebnis nach Zuw./Entn. Haushaltsrücklagen (Saldo 0 +/- SU23)</b>				<b>214.695,75</b>	<b>163.000,00</b>	<b>51.695,75</b>			
<b>Investive Gebarung</b>										
<b>SU 33</b>	<b>Summe Einzahlungen investive Gebarung</b>							<b>0,00</b>	<b>0,00</b>	<b>0,00</b>
<b>SU 34</b>	<b>Summe Auszahlungen investive Gebarung</b>							<b>0,00</b>	<b>0,00</b>	<b>0,00</b>
<b>SA2</b>	<b>Saldo (2) Geldfluss aus der Investiven Gebarung (33 - 34)</b>							<b>0,00</b>	<b>0,00</b>	<b>0,00</b>
<b>SA3</b>	<b>Saldo (3) Nettofinanzierungssaldo (Saldo 1 + Saldo 2)</b>							<b>214.695,75</b>	<b>163.000,00</b>	<b>51.695,75</b>

		MVAG	MVAG	VCQU	Ergebnisrechnung			Finanzierungsrechnung		
		EH	FH		RA 2022	VA 2022	RA - VA	RA 2022	VA 2022	RA - VA
<b>Finanzierungstätigkeit</b>										
SU 35	Summe Einzahlungen aus der Finanzierungstätigkeit							0,00	0,00	0,00
SU 36	Summe Auszahlungen aus der Finanzierungstätigkeit							0,00	0,00	0,00
SA4	Saldo (4) Geldfluss aus der Finanzierungstätigkeit (35 – 36)							0,00	0,00	0,00
SA5	Saldo (5) Geldfluss aus der voranschlagswirksamen Gebarung (Saldo 3 + Saldo 4)							214.695,75	163.000,00	51.695,75
947	Sonstige Zuschüsse der Länder									
947000	sonstige Zuschüsse der Länder									
<b>Operative Gebarung</b>										
2/947000+861000	Transfers von Ländern, Landesfonds und Landeskammern	2121	3121	15	84.614,50		84.614,50	84.614,50		84.614,50
SU 21 / 31	Summe Erträge / Einzahlungen operative Gebarung				84.614,50	0,00	84.614,50	84.614,50	0,00	84.614,50
SU 22 / 32	Summe Aufwendungen / Auszahlungen operative Gebarung				0,00	0,00	0,00	0,00	0,00	0,00
SA 0 / SA 1	(0) Nettoergebnis (21 - 22) / (1) Geldfluss operative Gebarung (31 – 32)				84.614,50	0,00	84.614,50	84.614,50	0,00	84.614,50
SU 23	Summe Haushaltsrücklagen				0,00	0,00	0,00	0,00	0,00	0,00
SA00	Nettoergebnis nach Zuw./Entn. Haushaltsrücklagen (Saldo 0 +/- SU23)				84.614,50	0,00	84.614,50			
<b>Investive Gebarung</b>										
SU 33	Summe Einzahlungen investive Gebarung							0,00	0,00	0,00
SU 34	Summe Auszahlungen investive Gebarung							0,00	0,00	0,00
SA2	Saldo (2) Geldfluss aus der Investiven Gebarung (33 – 34)							0,00	0,00	0,00
SA3	Saldo (3) Nettofinanzierungssaldo (Saldo 1 + Saldo 2)							84.614,50	0,00	84.614,50
<b>Finanzierungstätigkeit</b>										
SU 35	Summe Einzahlungen aus der Finanzierungstätigkeit							0,00	0,00	0,00
SU 36	Summe Auszahlungen aus der Finanzierungstätigkeit							0,00	0,00	0,00
SA4	Saldo (4) Geldfluss aus der Finanzierungstätigkeit (35 – 36)							0,00	0,00	0,00
SA5	Saldo (5) Geldfluss aus der voranschlagswirksamen Gebarung (Saldo 3 + Saldo 4)							84.614,50	0,00	84.614,50
99	Jahresergebnis, Übergabe und Übernahme des Jahresergebnisses, Abwicklung der Vorjahre									
992	Abgänge an Kassenausgaberesten und Ausfälle an Kasseneinnahmeresten (soweit nicht aufteilbar)									
992000	Ausfälle von Kassenresten									
<b>Operative Gebarung</b>										
SU 21 / 31	Summe Erträge / Einzahlungen operative Gebarung				0,00	0,00	0,00	0,00	0,00	0,00
1/992000-691001	Schadenfälle	2225	3225	24	3,30		3,30	3,30		3,30
SU 22 / 32	Summe Aufwendungen / Auszahlungen operative Gebarung				3,30	0,00	3,30	3,30	0,00	3,30
SA 0 / SA 1	(0) Nettoergebnis (21 - 22) / (1) Geldfluss operative Gebarung (31 – 32)				-3,30	0,00	-3,30	-3,30	0,00	-3,30
SU 23	Summe Haushaltsrücklagen				0,00	0,00	0,00	0,00	0,00	0,00
SA00	Nettoergebnis nach Zuw./Entn. Haushaltsrücklagen (Saldo 0 +/- SU23)				-3,30	0,00	-3,30			

	MVAG	MVAG	VCQU	Ergebnisrechnung			Finanzierungsrechnung			
				EH	FH	RA 2022	VA 2022	RA - VA	RA 2022	VA 2022
<b>Investive Gebarung</b>										
SU 33								0,00	0,00	0,00
SU 34								0,00	0,00	0,00
SA2								0,00	0,00	0,00
SA3								-3,30	0,00	-3,30
<b>Finanzierungstätigkeit</b>										
SU 35								0,00	0,00	0,00
SU 36								0,00	0,00	0,00
SA4								0,00	0,00	0,00
SA5								-3,30	0,00	-3,30



Nachweis der Investitionstätigkeit



Vorhaben	Vorhabensbezeichnung		RA 2022	VA 2022	RA - VA	RA Vorjahre	RA Gesamt
Konto	Bezeichnung						
<b>1000013</b>	<b>Straßenbau (2007 bis 2025)</b>						
	<b>Auszahlungen - Investitionen - Mittelverwendung</b>		<b>496.958,81</b>	<b>400.000,00</b>	<b>96.958,81</b>	<b>974.863,38</b>	<b>1.471.822,19</b>
	<b>Anschaffungs- oder Herstellungskosten</b>		<b>496.958,81</b>	<b>400.000,00</b>	<b>96.958,81</b>	<b>974.863,38</b>	<b>1.471.822,19</b>
	5/612100-002000	Straßenbau	427.335,14	400.000,00	27.335,14	753.551,32	1.180.886,46
	5/612100-005000	Brückengeneralsanierung	69.623,67		69.623,67	22.596,00	92.219,67
	5/612100-729960	Sonstige Aufwendungen - Übernahme 2019				198.716,06	198.716,06
	<b>Einzahlungen - Finanzierung - Mittelaufbringung</b>		<b>496.958,81</b>	<b>400.000,00</b>	<b>96.958,81</b>	<b>974.863,38</b>	<b>1.471.822,19</b>
	<b>Mittel aus Geldfluss aus der operativen Gebarung</b>		<b>96.958,81</b>	<b>0,00</b>	<b>96.958,81</b>	<b>426.147,32</b>	<b>523.106,13</b>
	6/612100+829910	Zuführung aus der operativen Gebarung	96.958,81		96.958,81	426.147,32	523.106,13
	<b>Bedarfszuweisungen/KTZ</b>		<b>400.000,00</b>	<b>350.000,00</b>	<b>50.000,00</b>	<b>350.000,00</b>	<b>750.000,00</b>
	6/612100+871000	Bedarfszuweisung	400.000,00	350.000,00	50.000,00		400.000,00
	6/612100+871100	Bedarfszuweisung				350.000,00	350.000,00
	<b>Haushaltsrücklagen/Zahlungsmittelreserven</b>		<b>0,00</b>	<b>0,00</b>	<b>0,00</b>	<b>0,00</b>	<b>0,00</b>
	<b>Sonstige Kapitaltransfers und Subventionen</b>		<b>0,00</b>	<b>0,00</b>	<b>0,00</b>	<b>0,00</b>	<b>0,00</b>
	<b>Darlehen</b>		<b>0,00</b>	<b>50.000,00</b>	<b>-50.000,00</b>	<b>198.716,06</b>	<b>198.716,06</b>
	3662/50130	Straßenbau				198.716,06	198.716,06
	3763/50134	Instandsetzungsarbeiten an Gemeindegebäuden		50.000,00	-50.000,00		
	<b>Finanzierungsleasing</b>		<b>0,00</b>	<b>0,00</b>	<b>0,00</b>	<b>0,00</b>	<b>0,00</b>
	<b>Veräußerung langfristiges Vermögen und sonstiges</b>		<b>0,00</b>	<b>0,00</b>	<b>0,00</b>	<b>0,00</b>	<b>0,00</b>
<b>Finanzierungsergebnis 1000013</b>			<b>0,00</b>	<b>0,00</b>	<b>0,00</b>	<b>0,00</b>	<b>0,00</b>
	offene Verbindlichkeiten		51.246,79				
	offene Forderungen		0,00				

Vorhaben	Vorhabensbezeichnung		RA 2022	VA 2022	RA - VA	RA Vorjahre	RA Gesamt
Konto	Bezeichnung						
<b>1000096</b>	<b>Abwasserbeseitigung (2010 bis 2022)</b>						
	<b>Auszahlungen - Investitionen - Mittelverwendung</b>		<b>0,00</b>	<b>0,00</b>	<b>0,00</b>	<b>111.163,42</b>	<b>111.163,42</b>
	<b>Anschaffungs- oder Herstellungskosten</b>		<b>0,00</b>	<b>0,00</b>	<b>0,00</b>	<b>111.163,42</b>	<b>111.163,42</b>
	5/851500-612001	Schachtdeckeln				48.371,87	48.371,87
	5/851500-729960	Sonstige Aufwendungen - Übernahme 2019				62.791,55	62.791,55
	<b>Einzahlungen - Finanzierung - Mittelaufbringung</b>		<b>0,00</b>	<b>0,00</b>	<b>0,00</b>	<b>111.163,42</b>	<b>111.163,42</b>
	<b>Mittel aus Geldfluss aus der operativen Gebarung</b>		<b>0,00</b>	<b>0,00</b>	<b>0,00</b>	<b>48.371,87</b>	<b>48.371,87</b>
	6/851500+829910	Zuführung aus der operativen Gebarung				48.371,87	48.371,87
	<b>Bedarfszuweisungen/KTZ</b>		<b>0,00</b>	<b>0,00</b>	<b>0,00</b>	<b>0,00</b>	<b>0,00</b>
	<b>Haushaltsrücklagen/Zahlungsmittelreserven</b>		<b>0,00</b>	<b>0,00</b>	<b>0,00</b>	<b>0,00</b>	<b>0,00</b>
	<b>Sonstige Kapitaltransfers und Subventionen</b>		<b>0,00</b>	<b>0,00</b>	<b>0,00</b>	<b>0,00</b>	<b>0,00</b>
	<b>Darlehen</b>		<b>0,00</b>	<b>0,00</b>	<b>0,00</b>	<b>62.791,55</b>	<b>62.791,55</b>
	3662/50131	Volksschule und Abwasserbeseitigung				62.791,55	62.791,55
	<b>Finanzierungsleasing</b>		<b>0,00</b>	<b>0,00</b>	<b>0,00</b>	<b>0,00</b>	<b>0,00</b>
	<b>Veräußerung langfristiges Vermögen und sonstiges</b>		<b>0,00</b>	<b>0,00</b>	<b>0,00</b>	<b>0,00</b>	<b>0,00</b>
<b>Finanzierungsergebnis 1000096</b>			<b>0,00</b>	<b>0,00</b>	<b>0,00</b>	<b>0,00</b>	<b>0,00</b>
	offene Verbindlichkeiten		0,00				
	offene Forderungen		0,00				

Vorhaben	Vorhabensbezeichnung		RA 2022	VA 2022	RA - VA	RA Vorjahre	RA Gesamt
Konto	Bezeichnung						
<b>1000101</b>	<b>Abwasserbeseitigung Ortsnetz (2020 bis 2023)</b>						
	<b>Auszahlungen - Investitionen - Mittelverwendung</b>		<b>38.416,99</b>	<b>15.000,00</b>	<b>23.416,99</b>	<b>88.219,22</b>	<b>126.636,21</b>
	<b>Anschaffungs- oder Herstellungskosten</b>		<b>38.416,99</b>	<b>15.000,00</b>	<b>23.416,99</b>	<b>88.219,22</b>	<b>126.636,21</b>
	1/851000-004000 Wasser- und Kanalisationsbauten		38.416,99	15.000,00	23.416,99	88.219,22	126.636,21
	<b>Einzahlungen - Finanzierung - Mittelaufbringung</b>		<b>38.416,99</b>	<b>15.000,00</b>	<b>23.416,99</b>	<b>88.219,22</b>	<b>126.636,21</b>
	<b>Mittel aus Geldfluss aus der operativen Gebarung</b>		<b>38.416,99</b>	<b>0,00</b>	<b>38.416,99</b>	<b>88.219,22</b>	<b>126.636,21</b>
	2/851000+829910 Zuführung aus der operativen Gebarung		38.416,99		38.416,99	88.219,22	126.636,21
	<b>Bedarfszuweisungen/KTZ</b>		<b>0,00</b>	<b>0,00</b>	<b>0,00</b>	<b>0,00</b>	<b>0,00</b>
	<b>Haushaltsrücklagen/Zahlungsmittelreserven</b>		<b>0,00</b>	<b>0,00</b>	<b>0,00</b>	<b>0,00</b>	<b>0,00</b>
	<b>Sonstige Kapitaltransfers und Subventionen</b>		<b>0,00</b>	<b>0,00</b>	<b>0,00</b>	<b>0,00</b>	<b>0,00</b>
	<b>Darlehen</b>		<b>0,00</b>	<b>15.000,00</b>	<b>-15.000,00</b>	<b>0,00</b>	<b>0,00</b>
	3763/50134 Instandsetzungsarbeiten an Gemeindegebäuden			15.000,00	-15.000,00		
	<b>Finanzierungsleasing</b>		<b>0,00</b>	<b>0,00</b>	<b>0,00</b>	<b>0,00</b>	<b>0,00</b>
	<b>Veräußerung langfristiges Vermögen und sonstiges</b>		<b>0,00</b>	<b>0,00</b>	<b>0,00</b>	<b>0,00</b>	<b>0,00</b>
<b>Finanzierungsergebnis 1000101</b>			<b>0,00</b>	<b>0,00</b>	<b>0,00</b>	<b>0,00</b>	<b>0,00</b>
	offene Verbindlichkeiten		0,00				
	offene Forderungen		0,00				

Vorhaben	Vorhabensbezeichnung		RA 2022	VA 2022	RA - VA	RA Vorjahre	RA Gesamt
Konto	Bezeichnung						
<b>1000103</b>	<b>Energie (2020 bis 2025)</b>						
	<b>Auszahlungen - Investitionen - Mittelverwendung</b>		<b>1.331.609,08</b>	<b>795.600,00</b>	<b>536.009,08</b>	<b>96.202,07</b>	<b>1.427.811,15</b>
	<b>Anschaffungs- oder Herstellungskosten</b>		<b>1.331.609,08</b>	<b>795.600,00</b>	<b>536.009,08</b>	<b>96.202,07</b>	<b>1.427.811,15</b>
	5/816000-005100 Anlagen zu Straßenbauten_Straßenbeleuchtung		25.200,00		25.200,00		25.200,00
	5/816000-062100 Im Bau befindliche technische Anlagen_Straßenbeleuchtung		1.197.117,76	675.000,00	522.117,76	52.176,40	1.249.294,16
	5/870000-062100 Im Bau befindliche technische Anlagen_Energiesparmaßnahmen		109.291,32	120.600,00	-11.308,68	44.025,67	153.316,99
	<b>Einzahlungen - Finanzierung - Mittelaufbringung</b>		<b>536.001,35</b>	<b>0,00</b>	<b>536.001,35</b>	<b>891.809,80</b>	<b>1.427.811,15</b>
	<b>Mittel aus Geldfluss aus der operativen Gebarung</b>		<b>376.027,60</b>	<b>0,00</b>	<b>376.027,60</b>	<b>2.160,00</b>	<b>378.187,60</b>
	6/816000+829910 Zuführung aus der operativen Gebarung		316.753,41		316.753,41	2.160,00	318.913,41
	6/870000+829910 Zuführung aus der operativen Gebarung		56.222,92		56.222,92		56.222,92
	6/870000+829960 Sonstige Erträge		3.051,27		3.051,27		3.051,27
	<b>Bedarfszuweisungen/KTZ</b>		<b>151.630,00</b>	<b>0,00</b>	<b>151.630,00</b>	<b>0,00</b>	<b>151.630,00</b>
	6/816000+301000 Kapitaltransfers von Ländern, Landesfonds und Landeskammern		151.630,00		151.630,00		151.630,00
	<b>Haushaltsrücklagen/Zahlungsmittelreserven</b>		<b>0,00</b>	<b>0,00</b>	<b>0,00</b>	<b>0,00</b>	<b>0,00</b>
	<b>Sonstige Kapitaltransfers und Subventionen</b>		<b>8.343,75</b>	<b>0,00</b>	<b>8.343,75</b>	<b>389.649,80</b>	<b>397.993,55</b>
	6/816000+300000 Kapitaltransfers von Bund, Bundesfonds und Bundeskammern					359.470,75	359.470,75
	6/816000+861000 Transfers von Ländern, Landesfonds und Landeskammern					6.480,00	6.480,00
	6/870000+300000 Kapitaltransfers von Bund, Bundesfonds und Bundeskammern		8.343,75		8.343,75	23.699,05	32.042,80
	<b>Darlehen</b>		<b>0,00</b>	<b>0,00</b>	<b>0,00</b>	<b>500.000,00</b>	<b>500.000,00</b>
	3727/50132 Projekt Energie					500.000,00	500.000,00
	<b>Finanzierungsleasing</b>		<b>0,00</b>	<b>0,00</b>	<b>0,00</b>	<b>0,00</b>	<b>0,00</b>
	<b>Veräußerung langfristiges Vermögen und sonstiges</b>		<b>0,00</b>	<b>0,00</b>	<b>0,00</b>	<b>0,00</b>	<b>0,00</b>
<b>Finanzierungsergebnis 1000103</b>			<b>-795.607,73</b>	<b>-795.600,00</b>	<b>-7,73</b>	<b>795.607,73</b>	<b>0,00</b>
	offene Verbindlichkeiten		0,00				
	offene Forderungen		0,00				

Vorhaben	Vorhabensbezeichnung		RA 2022	VA 2022	RA - VA	RA Vorjahre	RA Gesamt
Konto	Bezeichnung						
<b>1100105</b>	<b>Digitalisierung (2022 bis 2025)</b>						
Geplante Gesamtkosten:	310.000,00						
<b>Auszahlungen - Investitionen - Mittelverwendung</b>			<b>99.011,24</b>	<b>350.000,00</b>	<b>-250.988,76</b>	<b>0,00</b>	<b>99.011,24</b>
<b>Anschaffungs- oder Herstellungskosten</b>			<b>99.011,24</b>	<b>350.000,00</b>	<b>-250.988,76</b>	<b>0,00</b>	<b>99.011,24</b>
5/010000-042000	Amts-, Betriebs- und Geschäftsausstattung		79.031,15	150.000,00	-70.968,85		79.031,15
5/211000-042100	EDV Ausstattung		8.788,20	10.000,00	-1.211,80		8.788,20
5/851000-004000	Abwasserbauten und -anlagen - Leitungsinformationssystem RW		11.191,89	190.000,00	-178.808,11		11.191,89
<b>Einzahlungen - Finanzierung - Mittelaufbringung</b>			<b>99.011,24</b>	<b>310.000,00</b>	<b>-210.988,76</b>	<b>0,00</b>	<b>99.011,24</b>
<b>Mittel aus Geldfluss aus der operativen Gebarung</b>			<b>99.011,24</b>	<b>0,00</b>	<b>99.011,24</b>	<b>0,00</b>	<b>99.011,24</b>
6/010000+829910	Zuführung aus der operativen Gebarung		79.031,15		79.031,15		79.031,15
6/211000+829910	Zuführung aus der operativen Gebarung		8.788,20		8.788,20		8.788,20
6/851000+829910	Zuführung aus der operativen Gebarung		11.191,89		11.191,89		11.191,89
<b>Bedarfszuweisungen/KTZ</b>			<b>0,00</b>	<b>0,00</b>	<b>0,00</b>	<b>0,00</b>	<b>0,00</b>
<b>Haushaltsrücklagen/Zahlungsmittelreserven</b>			<b>0,00</b>	<b>0,00</b>	<b>0,00</b>	<b>0,00</b>	<b>0,00</b>
<b>Sonstige Kapitaltransfers und Subventionen</b>			<b>0,00</b>	<b>0,00</b>	<b>0,00</b>	<b>0,00</b>	<b>0,00</b>
<b>Darlehen</b>			<b>0,00</b>	<b>310.000,00</b>	<b>-310.000,00</b>	<b>0,00</b>	<b>0,00</b>
3756/50133	Digitalisierung			300.000,00	-300.000,00		
3763/50134	Instandsetzungsarbeiten an Gemeindegebäuden			10.000,00	-10.000,00		
<b>Finanzierungsleasing</b>			<b>0,00</b>	<b>0,00</b>	<b>0,00</b>	<b>0,00</b>	<b>0,00</b>
<b>Veräußerung langfristiges Vermögen und sonstiges</b>			<b>0,00</b>	<b>0,00</b>	<b>0,00</b>	<b>0,00</b>	<b>0,00</b>
<b>Finanzierungsergebnis 1100105</b>			<b>0,00</b>	<b>-40.000,00</b>	<b>40.000,00</b>	<b>0,00</b>	<b>0,00</b>
offene Verbindlichkeiten			21.691,45				
offene Forderungen			0,00				

Vorhaben	Vorhabensbezeichnung		RA 2022	VA 2022	RA - VA	RA Vorjahre	RA Gesamt
Konto	Bezeichnung						
<b>1000106</b>	<b>Errichtung u. Instands. Geb. + Baut (2022 bis 2024)</b>						
Geplante Gesamtkosten:	200.000,00						
<b>Auszahlungen - Investitionen - Mittelverwendung</b>			<b>24.922,38</b>	<b>125.000,00</b>	<b>-100.077,62</b>	<b>0,00</b>	<b>24.922,38</b>
<b>Anschaffungs- oder Herstellungskosten</b>			<b>24.922,38</b>	<b>125.000,00</b>	<b>-100.077,62</b>	<b>0,00</b>	<b>24.922,38</b>
5/010200-010001	Gebäude und Bauten		10.712,13	15.000,00	-4.287,87		10.712,13
5/211100-010001	Gebäude und Bauten			5.000,00	-5.000,00		
5/240000-010001	Gebäude und Bauten			5.000,00	-5.000,00		
5/240200-010001	Gebäude und Bauten			5.000,00	-5.000,00		
5/240400-010001	Gebäude und Bauten			5.000,00	-5.000,00		
5/324000-010001	Gebäude und Bauten			15.000,00	-15.000,00		
5/363000-010001	Gebäude und Bauten		8.764,20	38.000,00	-29.235,80		8.764,20
5/369000-010001	Gebäude und Bauten			20.000,00	-20.000,00		
5/390000-010001	Gebäude und Bauten		5.000,00	5.000,00			5.000,00
5/853000-010001	Gebäude und Bauten		446,05	2.000,00	-1.553,95		446,05
5/853100-010001	Gebäude und Bauten			2.000,00	-2.000,00		
5/894000-010001	Gebäude und Bauten			8.000,00	-8.000,00		
<b>Einzahlungen - Finanzierung - Mittelaufbringung</b>			<b>24.922,38</b>	<b>125.000,00</b>	<b>-100.077,62</b>	<b>0,00</b>	<b>24.922,38</b>
<b>Mittel aus Geldfluss aus der operativen Gebarung</b>			<b>24.922,38</b>	<b>0,00</b>	<b>24.922,38</b>	<b>0,00</b>	<b>24.922,38</b>
6/010200+829910	Zuführung aus der operativen Gebarung		10.712,13		10.712,13		10.712,13
6/363000+829910	Zuführung aus der operativen Gebarung		8.764,20		8.764,20		8.764,20
6/390000+829910	Zuführung aus der operativen Gebarung		5.000,00		5.000,00		5.000,00
6/853000+829910	Zuführung aus der operativen Gebarung		446,05		446,05		446,05
<b>Bedarfszuweisungen/KTZ</b>			<b>0,00</b>	<b>0,00</b>	<b>0,00</b>	<b>0,00</b>	<b>0,00</b>
<b>Haushaltsrücklagen/Zahlungsmittelreserven</b>			<b>0,00</b>	<b>0,00</b>	<b>0,00</b>	<b>0,00</b>	<b>0,00</b>
<b>Sonstige Kapitaltransfers und Subventionen</b>			<b>0,00</b>	<b>0,00</b>	<b>0,00</b>	<b>0,00</b>	<b>0,00</b>
<b>Darlehen</b>			<b>0,00</b>	<b>125.000,00</b>	<b>-125.000,00</b>	<b>0,00</b>	<b>0,00</b>
3763/50134	Instandsetzungsarbeiten an Gemeindegebäuden			125.000,00	-125.000,00		
<b>Finanzierungsleasing</b>			<b>0,00</b>	<b>0,00</b>	<b>0,00</b>	<b>0,00</b>	<b>0,00</b>
<b>Veräußerung langfristiges Vermögen und sonstiges</b>			<b>0,00</b>	<b>0,00</b>	<b>0,00</b>	<b>0,00</b>	<b>0,00</b>
<b>Finanzierungsergebnis 1000106</b>			<b>0,00</b>	<b>0,00</b>	<b>0,00</b>	<b>0,00</b>	<b>0,00</b>
offene Verbindlichkeiten			0,00				
offene Forderungen			0,00				

Vorhaben	Vorhabensbezeichnung		RA 2022	VA 2022	RA - VA	RA Vorjahre	RA Gesamt
Konto	Bezeichnung						
<b>2777777</b>	<b>Sonstige Anschaffungen bis 2022 (2020 bis 2022)</b>						
	<b>Auszahlungen - Investitionen - Mittelverwendung</b>		<b>58.584,20</b>	<b>86.200,00</b>	<b>-27.615,80</b>	<b>94.117,77</b>	<b>152.701,97</b>
	<b>Anschaffungs- oder Herstellungskosten</b>		<b>58.584,20</b>	<b>86.200,00</b>	<b>-27.615,80</b>	<b>94.117,77</b>	<b>152.701,97</b>
1/010000-042000	Amtsausstattung		1.425,15	900,00	525,15	18.082,46	19.507,61
1/010000-070000	Software und Lizenz			15.500,00	-15.500,00		
1/211000-042000	Einrichtung		6.606,57	11.300,00	-4.693,43	10.909,36	17.515,93
1/211000-042100	EDV-Ausstattung		8.790,30	6.000,00	2.790,30	9.534,16	18.324,46
1/240000-042000	Einrichtung Kiga I		2.765,00	2.000,00	765,00	6.525,81	9.290,81
1/240200-006000	Sonstige Grundstückseinrichtungen			1.500,00	-1.500,00		
1/240200-010000	Gebäude und Bauten		19.070,00	18.700,00	370,00		19.070,00
1/240200-042000	Einrichtung Kiga II		1.864,50	2.000,00	-135,50	5.058,17	6.922,67
1/240400-010000	Kleinkindbetreuung, Aussenanlage					2.568,00	2.568,00
1/240400-042000	Einrichtung			500,00	-500,00	3.335,40	3.335,40
1/250000-042000	Amts-, Betriebs- und Geschäftsausstattung		5.900,31	5.700,00	200,31		5.900,31
1/324000-042000	Ausstattung (Beleuchtung etc.)		41,26		41,26		41,26
1/324000-042100	Stände Adventmarkt			2.000,00	-2.000,00		
1/612000-020000	Maschinen und maschinelle Anlagen		3.112,09	3.100,00	12,09		3.112,09
1/612000-030000	Ankauf von Werkzeugen			1.000,00	-1.000,00	2.016,07	2.016,07
1/612000-705100	Leasing Caddy Kastenwagen					2.340,18	2.340,18
1/612000-705150	Leasing Bobcat					29.421,36	29.421,36
1/640000-050000	Ankauf von Verkehrszeichen und Spiegeln					505,92	505,92
1/820000-020000	Maschinen und maschinelle Anlagen		1.763,20		1.763,20		1.763,20
1/820000-042100	Einrichtung		2.050,86		2.050,86		2.050,86
1/853000-042000	Amts-, Betriebs- und Geschäftsausstattung		1.647,46		1.647,46		1.647,46
1/894000-010000	Umstellung auf LED			15.000,00	-15.000,00		
1/899000-042000	Amts-, Betriebs- und Geschäftsausstattung		3.547,50		3.547,50	450,00	3.997,50
1/900000-042000	Amtsausstattung			1.000,00	-1.000,00	3.370,88	3.370,88
	<b>Einzahlungen - Finanzierung - Mittelaufbringung</b>		<b>0,00</b>	<b>0,00</b>	<b>0,00</b>	<b>0,00</b>	<b>0,00</b>
	<b>Mittel aus Geldfluss aus der operativen Gebarung</b>		<b>0,00</b>	<b>0,00</b>	<b>0,00</b>	<b>0,00</b>	<b>0,00</b>
	<b>Bedarfszuweisungen/KTZ</b>		<b>0,00</b>	<b>0,00</b>	<b>0,00</b>	<b>0,00</b>	<b>0,00</b>
	<b>Haushaltsrücklagen/Zahlungsmittelreserven</b>		<b>0,00</b>	<b>0,00</b>	<b>0,00</b>	<b>0,00</b>	<b>0,00</b>
	<b>Sonstige Kapitaltransfers und Subventionen</b>		<b>0,00</b>	<b>0,00</b>	<b>0,00</b>	<b>0,00</b>	<b>0,00</b>
	<b>Darlehen</b>		<b>0,00</b>	<b>0,00</b>	<b>0,00</b>	<b>0,00</b>	<b>0,00</b>
	<b>Finanzierungsleasing</b>		<b>0,00</b>	<b>0,00</b>	<b>0,00</b>	<b>0,00</b>	<b>0,00</b>

Vorhaben	Vorhabensbezeichnung	RA 2022	VA 2022	RA - VA	RA Vorjahre	RA Gesamt
Konto	Bezeichnung					
	Veräußerung langfristiges Vermögen und sonstiges	0,00	0,00	0,00	0,00	0,00
<b>Finanzierungsergebnis 2777777</b>		<b>-58.584,20</b>	<b>-86.200,00</b>	<b>27.615,80</b>	<b>-94.117,77</b>	<b>-152.701,97</b>
	offene Verbindlichkeiten	6.633,72				
	offene Forderungen	0,00				

Salden Finanzierungsergebnisse		RA 2022	VA 2022	RA - VA	RA Vorjahre	RA Gesamt
1000013	Straßenbau (2007 bis 2025)					
	Auszahlungen - Investitionen - Mittelverwendung	496.958,81	400.000,00	96.958,81	974.863,38	1.471.822,19
	Einzahlungen - Finanzierung - Mittelherkunft	496.958,81	400.000,00	96.958,81	974.863,38	1.471.822,19
		0,00	0,00	0,00	0,00	0,00
	offene Verbindlichkeiten	51.246,79				
	offene Forderungen	0,00				
1000096	Abwasserbeseitigung (2010 bis 2022)					
	Auszahlungen - Investitionen - Mittelverwendung	0,00	0,00	0,00	111.163,42	111.163,42
	Einzahlungen - Finanzierung - Mittelherkunft	0,00	0,00	0,00	111.163,42	111.163,42
		0,00	0,00	0,00	0,00	0,00
	offene Verbindlichkeiten	0,00				
	offene Forderungen	0,00				
1000101	Abwasserbeseitigung Ortsnetz (2020 bis 2023)					
	Auszahlungen - Investitionen - Mittelverwendung	38.416,99	15.000,00	23.416,99	88.219,22	126.636,21
	Einzahlungen - Finanzierung - Mittelherkunft	38.416,99	15.000,00	23.416,99	88.219,22	126.636,21
		0,00	0,00	0,00	0,00	0,00
	offene Verbindlichkeiten	0,00				
	offene Forderungen	0,00				
1000103	Energie (2020 bis 2025)					
	Auszahlungen - Investitionen - Mittelverwendung	1.331.609,08	795.600,00	536.009,08	96.202,07	1.427.811,15
	Einzahlungen - Finanzierung - Mittelherkunft	536.001,35	0,00	536.001,35	891.809,80	1.427.811,15
		-795.607,73	-795.600,00	-7,73	795.607,73	0,00
	offene Verbindlichkeiten	0,00				
	offene Forderungen	0,00				
1100105	Digitalisierung (2022 bis 2025)					
	Auszahlungen - Investitionen - Mittelverwendung	99.011,24	350.000,00	-250.988,76	0,00	99.011,24
	Einzahlungen - Finanzierung - Mittelherkunft	99.011,24	310.000,00	-210.988,76	0,00	99.011,24
		0,00	-40.000,00	40.000,00	0,00	0,00
	offene Verbindlichkeiten	21.691,45				
	offene Forderungen	0,00				

<b>Salden Finanzierungsergebnisse</b>		<b>RA 2022</b>	<b>VA 2022</b>	<b>RA - VA</b>	<b>RA Vorjahre</b>	<b>RA Gesamt</b>
1000106	Errichtung u. Instands. Geb. + Baut (2022 bis 2024)					
	Auszahlungen - Investitionen - Mittelverwendung	24.922,38	125.000,00	-100.077,62	0,00	24.922,38
	Einzahlungen - Finanzierung - Mittelherkunft	24.922,38	125.000,00	-100.077,62	0,00	24.922,38
		0,00	0,00	0,00	0,00	0,00
	offene Verbindlichkeiten	0,00				
	offene Forderungen	0,00				
<b>Saldo Investive Einzelvorhaben</b>		<b>-795.607,73</b>	<b>-835.600,00</b>	<b>39.992,27</b>	<b>795.607,73</b>	<b>0,00</b>
	offene Verbindlichkeiten	72.938,24				
	offene Forderungen	0,00				
2777777	Sonstige Anschaffungen bis 2022 (2020 bis 2022)					
	Auszahlungen - Investitionen - Mittelverwendung	58.584,20	86.200,00	-27.615,80	94.117,77	152.701,97
	Einzahlungen - Finanzierung - Mittelherkunft	0,00	0,00	0,00	0,00	0,00
		-58.584,20	-86.200,00	27.615,80	-94.117,77	-152.701,97
	offene Verbindlichkeiten	6.633,72				
	offene Forderungen	0,00				
<b>Saldo Sonstige Investitionen</b>		<b>-58.584,20</b>	<b>-86.200,00</b>	<b>27.615,80</b>	<b>-94.117,77</b>	<b>-152.701,97</b>
	offene Verbindlichkeiten	6.633,72				
	offene Forderungen	0,00				
<b>Saldo der gesamten Investitionstätigkeit</b>		<b>-854.191,93</b>	<b>-921.800,00</b>	<b>67.608,07</b>	<b>701.489,96</b>	<b>-152.701,97</b>
	offene Verbindlichkeiten	79.571,96				
	offene Forderungen	0,00				

Nachweis Kundenforderungen



Konto	Bezeichnung	Saldo Brutto 31.12.2021	Saldo Brutto 31.12.2022	Netto	USt
<b>Nicht voranschlagswirksame Gebarung</b>					
0/000000+361100	NÖ Seuchenvorsorgeabgabe	202,59	238,38	238,38	0,00
	<b>Summe Nicht voranschlagswirksame Gebarung</b>	<b>202,59</b>	<b>238,38</b>	<b>238,38</b>	<b>0,00</b>
<b>015000 Pressest., Amtsblatt u. Öffentlichkeitsarbeit</b>					
2/015000+816000	Einnahmen von Inseraten Gemeindezeitung	559,57	225,07	225,07	0,00
2/015000+816100	Werbeabgabe	27,98	13,04	13,04	0,00
	<b>Summe 015000 Pressest., Amtsblatt u. Öffentlichkeitsarbeit</b>	<b>587,55</b>	<b>238,11</b>	<b>238,11</b>	<b>0,00</b>
<b>240000 Kindergarten I</b>					
2/240000+808000	Eltern - Essenbeitrag	7.093,78	7.388,25	6.716,60	671,65
2/240000+810000	Elternbeiträge	1.378,04	1.571,80	1.390,92	180,88
2/240000+816000	Nachmittagsbetreuung	5.582,06	5.228,93	4.627,50	601,43
	<b>Summe 240000 Kindergarten I</b>	<b>14.053,88</b>	<b>14.188,98</b>	<b>12.735,02</b>	<b>1.453,96</b>
<b>240200 Kindergarten II</b>					
2/240200+808000	Eltern Essensbeitrag	1.656,80	2.408,46	2.189,51	218,95
2/240200+810000	Elternbeiträge	277,78	-36,61	-32,40	-4,21
2/240200+810100	Elternbeitrag (Sprengelfremd)	-75,00	-75,00	-66,37	-8,63
2/240200+816000	Nachmittagsbetreuung	1.435,63	2.348,36	2.078,30	270,06
	<b>Summe 240200 Kindergarten II</b>	<b>3.295,21</b>	<b>4.645,21</b>	<b>4.169,04</b>	<b>476,17</b>
<b>240400 Kleinkinderbetreuung</b>					
2/240400+808000	Eltern Essensbeitrag	609,63	373,30	339,36	33,94
2/240400+810000	Elternbeiträge	4.531,28	2.701,34	2.390,58	310,76
	<b>Summe 240400 Kleinkinderbetreuung</b>	<b>5.140,91</b>	<b>3.074,64</b>	<b>2.729,94</b>	<b>344,70</b>
<b>269000 sonstige Einrichtungen und Maßnahmen</b>					
2/269000+829000	Sonstige Einnahmen	0,00	56,00	56,00	0,00
	<b>Summe 269000 sonstige Einrichtungen und Maßnahmen</b>	<b>0,00</b>	<b>56,00</b>	<b>56,00</b>	<b>0,00</b>
<b>324000 Maßnahmen zur Förderung der darstellenden Kunst</b>					
2/324000+811000	Standmiete Adventmarkt	0,00	1.832,50	1.832,50	0,00
	<b>Summe 324000 Maßnahmen zur Förderung der darstellenden Kunst</b>	<b>0,00</b>	<b>1.832,50</b>	<b>1.832,50</b>	<b>0,00</b>
<b>423000 Essen auf Rädern</b>					
2/423000+816000	Essen auf Räder, Kostenbeiträge	-7,70	2.742,32	2.493,00	249,32
	<b>Summe 423000 Essen auf Rädern</b>	<b>-7,70</b>	<b>2.742,32</b>	<b>2.493,00</b>	<b>249,32</b>

Konto	Bezeichnung	Saldo Brutto 31.12.2021	Saldo Brutto 31.12.2022	Netto	USt
<b>817000</b>	<b>Friedhöfe</b>				
2/817000+852000	Grabstellengebühr	9.588,00	16.120,00	16.120,00	0,00
2/817000+852100	Begräbnis- und Leichenkammergebühren	747,11	302,11	302,11	0,00
	<b>Summe 817000 Friedhöfe</b>	<b>10.335,11</b>	<b>16.422,11</b>	<b>16.422,11</b>	<b>0,00</b>
<b>850000</b>	<b>Betriebe der Wasserversorgung</b>				
2/850000+852200	Wasserbezugsgebühren	0,00	0,00	0,01	-0,01
	<b>Summe 850000 Betriebe der Wasserversorgung</b>	<b>0,00</b>	<b>0,00</b>	<b>0,01</b>	<b>-0,01</b>
<b>851000</b>	<b>Betriebe der Abwasserbeseitigung</b>				
2/851000+852100	Kanalbenutzungsgebühr	16.377,92	22.840,48	20.764,04	2.076,44
	<b>Summe 851000 Betriebe der Abwasserbeseitigung</b>	<b>16.377,92</b>	<b>22.840,48</b>	<b>20.764,04</b>	<b>2.076,44</b>
<b>852000</b>	<b>Betriebe der Müllbeseitigung</b>				
2/852000+852000	Abfallwirtschaftsgebühren	2.109,43	2.441,85	2.219,77	222,08
	<b>Summe 852000 Betriebe der Müllbeseitigung</b>	<b>2.109,43</b>	<b>2.441,85</b>	<b>2.219,77</b>	<b>222,08</b>
<b>852100</b>	<b>Betriebe für Müllbeseitigung</b>				
2/852100+852000	Abfallwirtschaftsabgabe	363,56	419,88	381,63	38,25
	<b>Summe 852100 Betriebe für Müllbeseitigung</b>	<b>363,56</b>	<b>419,88</b>	<b>381,63</b>	<b>38,25</b>
<b>894000</b>	<b>Mehrzweckhalle</b>				
2/894000+811000	Einnahmen Hallenmiete	122,00	122,00	101,67	20,33
	<b>Summe 894000 Mehrzweckhalle</b>	<b>122,00</b>	<b>122,00</b>	<b>101,67</b>	<b>20,33</b>
<b>920000</b>	<b>ausschließliche Gemeindeabgaben</b>				
2/920000+830000	Grundsteuer A	-0,28	52,70	52,70	0,00
2/920000+831000	Grundsteuer B	2.473,53	2.577,19	2.577,19	0,00
2/920000+833100	Kommunalsteuer	219,14	-90,51	-90,51	0,00
2/920000+838000	Hundeabgabe	-129,00	33,00	33,00	0,00
2/920000+841000	Gebrauchsabgabe	-75,30	-75,30	-75,30	0,00
2/920000+849000	Nebenansprüche (Mahngebühren etc.)	981,91	1.242,56	1.242,56	0,00
2/920000+850000	Aufschließungsbeitrag + Abstellplatz Ausgleichsabgabe	26.936,00	25.436,00	25.436,00	0,00
2/920000+856000	Verwaltungsabgaben	-1.361,25	-2.063,92	-2.063,92	0,00
2/920000+856100	Verwaltungsabgaben (Friedhof)	9,50	48,70	48,70	0,00
	<b>Summe 920000 ausschließliche Gemeindeabgaben</b>	<b>29.054,25</b>	<b>27.160,42</b>	<b>27.160,42</b>	<b>0,00</b>

Konto	Bezeichnung	Saldo Brutto 31.12.2021	Saldo Brutto 31.12.2022	Netto	USt
	<b>Gesamt</b>	<b>Brutto</b> 31.12.2021	<b>Brutto</b> 31.12.2022	<b>Netto</b>	<b>USt</b>
		81.634,71	96.422,88	91.541,64	4.881,24

## Forderungen

Konto	Bezeichnung	Saldo lt. Konto 31.12.2021	Saldo lt. Konto 31.12.2022	Offen	Differenz
230000	Kurzfristige Forderungen aus Lieferungen und Leistungen	23.394,44	27.138,14	27.138,14	0,00
231000	Langfristige Forderungen aus Lieferungen und Leistungen	0,00	0,00	0,00	0,00
233000	Forderungen aus Abgaben	58.240,27	69.284,74	69.284,74	0,00
<b>Summe</b>		<b>81.634,71</b>	<b>96.422,88</b>	<b>96.422,88</b>	<b>0,00</b>



Nachweis Lieferantenverbindlichkeiten



Konto	Bezeichnung	Saldo Brutto 31.12.2021	Saldo Brutto 31.12.2022	Netto	USt
<b>010000</b>	<b>Gemeindeamt</b>				
1/010000-456000	Schreib-, Zeichen- u. sonst. Büromaterial	33,00	33,00	31,05	1,95
1/010000-457000	Druckwerke	0,00	145,53	139,48	6,05
1/010000-600000	Strom	310,62	412,18	380,74	31,44
1/010000-618000	Instandhaltung von sonst. Anlagen	1.158,50	276,00	254,95	21,05
5/010000-042000	Amts-, Betriebs- und Geschäftsausstattung	0,00	23.482,37	21.691,45	1.790,92
	<b>Summe 010000 Gemeindeamt</b>	<b>1.502,12</b>	<b>24.349,08</b>	<b>22.497,67</b>	<b>1.851,41</b>
<b>015000</b>	<b>Pressest., Amtsblatt u. Öffentlichkeitsarbeit</b>				
1/015000-457000	Gemeindezeitung-Amtsblatt	4.200,00	6.202,80	6.202,80	0,00
1/015000-723000	Bürgerinformationen	182,80	0,00	0,00	0,00
	<b>Summe 015000 Pressest., Amtsblatt u. Öffentlichkeitsarbeit</b>	<b>4.382,80</b>	<b>6.202,80</b>	<b>6.202,80</b>	<b>0,00</b>
<b>019000</b>	<b>Repräsentationen</b>				
1/019000-723000	Repräsentationsausgaben	0,00	185,93	185,93	0,00
	<b>Summe 019000 Repräsentationen</b>	<b>0,00</b>	<b>185,93</b>	<b>185,93</b>	<b>0,00</b>
<b>031000</b>	<b>Raumordnung und Raumplanung</b>				
1/031000-728000	Ortsplanung	9.743,23	0,00	0,00	0,00
	<b>Summe 031000 Raumordnung und Raumplanung</b>	<b>9.743,23</b>	<b>0,00</b>	<b>0,00</b>	<b>0,00</b>
<b>032000</b>	<b>Vermessungswesen</b>				
1/032000-728000	D K M (Digitale Katastermappe)	0,00	486,00	486,00	0,00
	<b>Summe 032000 Vermessungswesen</b>	<b>0,00</b>	<b>486,00</b>	<b>486,00</b>	<b>0,00</b>
<b>062000</b>	<b>Ehrungen und Auszeichnungen</b>				
1/062000-728000	Ehrungen und Auszeichnungen	0,00	2.900,00	2.900,00	0,00
1/062000-728010	Ehrungen d. Gemeinde	0,00	6.969,16	6.969,16	0,00
	<b>Summe 062000 Ehrungen und Auszeichnungen</b>	<b>0,00</b>	<b>9.869,16</b>	<b>9.869,16</b>	<b>0,00</b>
<b>091000</b>	<b>Personal Aus- und Fortbildung</b>				
1/091000-728000	Schulung der Bediensteten	531,60	304,80	304,80	0,00
	<b>Summe 091000 Personal Aus- und Fortbildung</b>	<b>531,60</b>	<b>304,80</b>	<b>304,80</b>	<b>0,00</b>
<b>131000</b>	<b>Bau- und Feuerpolizei</b>				
1/131000-640000	Sachverständigenhonorare	0,00	1.344,00	1.344,00	0,00
	<b>Summe 131000 Bau- und Feuerpolizei</b>	<b>0,00</b>	<b>1.344,00</b>	<b>1.344,00</b>	<b>0,00</b>

Konto	Bezeichnung	Saldo Brutto 31.12.2021	Saldo Brutto 31.12.2022	Netto	USt
<b>211000</b>	<b>Volksschule</b>				
1/211000-042000	Einrichtung	0,00	4.161,78	4.161,78	0,00
1/211000-042100	EDV-Ausstattung	723,90	0,00	0,00	0,00
1/211000-454000	Reinigungsmittel	427,59	664,61	664,61	0,00
1/211000-456000	Schreib-, Zeichen- u. sonst. Büromittel	0,00	230,06	230,06	0,00
1/211000-459020	Beistellung von Unterrichtsmaterialien	0,00	37,30	37,30	0,00
1/211000-614000	Instandhaltung an Gebäuden	48,54	0,00	0,00	0,00
1/211000-618000	Instandhaltung von sonstigen Anlagen	1.697,40	662,18	662,18	0,00
1/211000-618001	Wartungen	837,60	0,00	0,00	0,00
1/211000-728000	Unterrichtsfilmbeitrag	875,24	0,00	0,00	0,00
1/211000-728300	Grundreinigung	2.326,58	0,00	0,00	0,00
1/211000-729000	sonstige Ausgaben	0,00	1.389,74	1.389,74	0,00
	<b>Summe 211000 Volksschule</b>	<b>6.936,85</b>	<b>7.145,67</b>	<b>7.145,67</b>	<b>0,00</b>
<b>240000</b>	<b>Kindergarten I</b>				
1/240000-400000	Einrichtung KiGa1 (GWG)	0,00	2.128,80	1.774,00	354,80
1/240000-430000	Essen Kindergarten (Menü) Kiga I	2.678,00	2.906,40	2.642,18	264,22
1/240000-459010	Kleinanschaffungen (Bücher, Spiele, Bastelmaterial, ...)	3.742,54	0,00	0,00	0,00
	<b>Summe 240000 Kindergarten I</b>	<b>6.420,54</b>	<b>5.035,20</b>	<b>4.416,18</b>	<b>619,02</b>
<b>240200</b>	<b>Kindergarten II</b>				
1/240200-042000	Einrichtung Kiga II	1.843,20	0,00	0,00	0,00
1/240200-430000	Essen Kiga II (Menü)	1.306,10	1.961,40	1.783,09	178,31
1/240200-451000	Heizung (Gas) Kiga II	486,40	0,00	0,00	0,00
1/240200-618000	Instandhaltung sonst.Anl. Kiga II	0,00	50,39	41,99	8,40
1/240200-728300	Grundreinigung	1.671,50	0,00	0,00	0,00
	<b>Summe 240200 Kindergarten II</b>	<b>5.307,20</b>	<b>2.011,79</b>	<b>1.825,08</b>	<b>186,71</b>
<b>240400</b>	<b>Kleinkinderbetreuung</b>				
1/240400-430000	Essen Kleinkinderbetreuung	518,40	373,70	339,73	33,97
	<b>Summe 240400 Kleinkinderbetreuung</b>	<b>518,40</b>	<b>373,70</b>	<b>339,73</b>	<b>33,97</b>
<b>262000</b>	<b>Sportplätze</b>				
1/262000-729000	Sonstige Aufwendungen, Mobiltoiletten	406,90	203,45	203,45	0,00
	<b>Summe 262000 Sportplätze</b>	<b>406,90</b>	<b>203,45</b>	<b>203,45</b>	<b>0,00</b>
<b>324000</b>	<b>Maßnahmen zur Förderung der darstellenden Kunst</b>				
1/324000-042000	Ausstattung (Beleuchtung etc.)	41,26	0,00	0,00	0,00

Konto	Bezeichnung	Saldo Brutto 31.12.2021	Saldo Brutto 31.12.2022	Netto	USt
1/324000-042100	Stände Adventmarkt	0,00	2.471,94	2.471,94	0,00
1/324000-728010	Adventmarkt	0,00	3.153,84	3.153,84	0,00
1/324000-756000	Kulturelle Veranstaltungen Frühjahr-Herbst	124,80	0,00	0,00	0,00
	<b>Summe 324000 Maßnahmen zur Förderung der darstellenden Kunst</b>	<b>166,06</b>	<b>5.625,78</b>	<b>5.625,78</b>	<b>0,00</b>
<b>423000</b>	<b>Essen auf Rädern</b>				
1/423000-430000	Essen auf Rädern	1.336,40	0,00	0,00	0,00
	<b>Summe 423000 Essen auf Rädern</b>	<b>1.336,40</b>	<b>0,00</b>	<b>0,00</b>	<b>0,00</b>
<b>512000</b>	<b>sonstige Medizinische Beratung und Betreuung</b>				
1/512000-728000	Sonstige (Vorträge, Aktionen)	97,00	0,00	0,00	0,00
1/512000-728100	Maßnahmen in Zusammenhang mit Covid-19	285,00	0,00	0,00	0,00
	<b>Summe 512000 sonstige Medizinische Beratung und Betreuung</b>	<b>382,00</b>	<b>0,00</b>	<b>0,00</b>	<b>0,00</b>
<b>520000</b>	<b>Natur- und Landschaftsschutz</b>				
1/520000-613000	Baumpflege auf öffentlichem Grund	0,00	5.816,45	5.816,45	0,00
1/520000-768500	Baumpflege öffentl. Grund	3.177,20	0,00	0,00	0,00
	<b>Summe 520000 Natur- und Landschaftsschutz</b>	<b>3.177,20</b>	<b>5.816,45</b>	<b>5.816,45</b>	<b>0,00</b>
<b>612000</b>	<b>Gemeindestraßen</b>				
1/612000-452000	Treibstoffe	2.000,14	2.689,54	2.689,54	0,00
1/612000-611000	Instandhaltung der Gemeindestraßen	292,76	0,00	0,00	0,00
1/612000-613000	Grünraumpflege (Nebenflächen -Sonst.)	0,00	171,00	171,00	0,00
1/612000-616000	Instandhaltung von Maschinen	587,52	5.626,30	5.626,30	0,00
1/612000-617000	Instandhaltung von Fahrzeugen	5.506,44	0,00	0,00	0,00
1/612000-705170	Leasing Multicar M29C HK Euro 6	1.649,23	0,00	0,00	0,00
	<b>Summe 612000 Gemeindestraßen</b>	<b>10.036,09</b>	<b>8.486,84</b>	<b>8.486,84</b>	<b>0,00</b>
<b>612100</b>	<b>Gemeindestraßen</b>				
5/612100-002000	Straßenbau	5.345,88	27.594,91	27.594,91	0,00
5/612100-005000	Brückengeneralsanierung	19.475,67	23.651,88	23.651,88	0,00
	<b>Summe 612100 Gemeindestraßen</b>	<b>24.821,55</b>	<b>51.246,79</b>	<b>51.246,79</b>	<b>0,00</b>
<b>690000</b>	<b>Verkehr</b>				
1/690000-620000	VOR-Ortstarif, Jugendtarif	1.696,60	343,60	343,60	0,00
	<b>Summe 690000 Verkehr</b>	<b>1.696,60</b>	<b>343,60</b>	<b>343,60</b>	<b>0,00</b>

Konto	Bezeichnung	Saldo Brutto 31.12.2021	Saldo Brutto 31.12.2022	Netto	USt
<b>699000</b>	<b>Verkehr</b>				
1/699000-620100	Ortstaxi	0,00	396,00	396,00	0,00
	<b>Summe 699000 Verkehr</b>	<b>0,00</b>	<b>396,00</b>	<b>396,00</b>	<b>0,00</b>
<b>710000</b>	<b>Erhaltung ländlichen Wegenetz</b>				
1/710000-610100	Instandhaltung und Pflege Erholungs- und Freizeitzentrum	406,90	203,45	203,45	0,00
	<b>Summe 710000 Erhaltung ländlichen Wegenetz</b>	<b>406,90</b>	<b>203,45</b>	<b>203,45</b>	<b>0,00</b>
<b>814000</b>	<b>Straßenreinigung</b>				
1/814000-455000	Auftauhilfen/Splitt	4.689,10	1.254,86	1.254,86	0,00
1/814000-728000	Winterdienst (Räumen)	53,98	3.111,79	3.111,79	0,00
	<b>Summe 814000 Straßenreinigung</b>	<b>4.743,08</b>	<b>4.366,65</b>	<b>4.366,65</b>	<b>0,00</b>
<b>815000</b>	<b>Park- und Gartenanlagen, Kinderspielplätze</b>				
1/815000-729000	Sonstige Aufwendungen, Mobiltoiletten	813,76	406,88	406,88	0,00
	<b>Summe 815000 Park- und Gartenanlagen, Kinderspielplätze</b>	<b>813,76</b>	<b>406,88</b>	<b>406,88</b>	<b>0,00</b>
<b>816000</b>	<b>öffentliche Beleuchtung und öffentliche Uhren</b>				
1/816000-619000	Instandhaltung der Straßenbeleuchtung	0,00	24,00	24,00	0,00
5/816000-062100	Im Bau befindliche technische Anlagen_Straßenbeleuchtung	150.000,00	0,00	0,00	0,00
	<b>Summe 816000 öffentliche Beleuchtung und öffentliche Uhren</b>	<b>150.000,00</b>	<b>24,00</b>	<b>24,00</b>	<b>0,00</b>
<b>817000</b>	<b>Friedhöfe</b>				
1/817000-710000	öffentliche Abgaben	167,66	0,00	0,00	0,00
1/817000-728000	Entgelte für sonstige Leistungen	0,00	2.277,52	2.277,52	0,00
	<b>Summe 817000 Friedhöfe</b>	<b>167,66</b>	<b>2.277,52</b>	<b>2.277,52</b>	<b>0,00</b>
<b>820000</b>	<b>Bauhof</b>				
1/820000-454000	Reinigungsmittel	15,98	0,00	0,00	0,00
1/820000-459000	sonst. Verbrauchsgüter	269,46	0,00	0,00	0,00
	<b>Summe 820000 Bauhof</b>	<b>285,44</b>	<b>0,00</b>	<b>0,00</b>	<b>0,00</b>
<b>840000</b>	<b>Grundbesitz</b>				
1/840000-729000	sonstige Ausgaben	406,90	203,45	203,45	0,00
	<b>Summe 840000 Grundbesitz</b>	<b>406,90</b>	<b>203,45</b>	<b>203,45</b>	<b>0,00</b>

Konto	Bezeichnung	Saldo Brutto 31.12.2021	Saldo Brutto 31.12.2022	Netto	USt
<b>851000</b>	<b>Betriebe der Abwasserbeseitigung</b>				
1/851000-612000	Wartungskosten	3.352,80	9.236,81	7.697,34	1.539,47
	<b>Summe 851000 Betriebe der Abwasserbeseitigung</b>	<b>3.352,80</b>	<b>9.236,81</b>	<b>7.697,34</b>	<b>1.539,47</b>
<b>852000</b>	<b>Betriebe der Müllbeseitigung</b>				
1/852000-729000	Sonstige Aufwendungen, Mobiltoiletten	406,90	203,45	184,41	19,04
1/852000-752000	Abfallwirtschaftsverband Tulln Beiträge	109.076,10	110.968,28	100.880,25	10.088,03
2/852000+816000	Gemeindeanteil (17%) Abfallwirtschaftsverband	18.527,03	18.864,61	17.149,65	1.714,96
2/852000+852100	Einnahmen GDE-Sammelzentrum	1.284,06	1.272,11	1.156,46	115,65
	<b>Summe 852000 Betriebe der Müllbeseitigung</b>	<b>89.671,91</b>	<b>91.035,01</b>	<b>82.758,55</b>	<b>8.276,46</b>
<b>894000</b>	<b>Mehrzweckhalle</b>				
1/894000-451000	Heizung	729,60	0,00	0,00	0,00
1/894000-618100	Instandhaltung sonst.Anlagen Wartungen	738,67	0,00	0,00	0,00
1/894000-728300	Grundreinigung	523,89	0,00	0,00	0,00
	<b>Summe 894000 Mehrzweckhalle</b>	<b>1.992,16</b>	<b>0,00</b>	<b>0,00</b>	<b>0,00</b>
<b>899000</b>	<b>sonstige wirtschaftliche Unternehmungen, Postpartner</b>				
1/899000-042000	Amts-, Betriebs- und Geschäftsausstattung	4.257,00	0,00	0,00	0,00
1/899000-456000	Schreib-, Zeichen- und sonstige Büromittel	0,00	405,60	338,00	67,60
	<b>Summe 899000 sonstige wirtschaftliche Unternehmungen, Postpartner</b>	<b>4.257,00</b>	<b>405,60</b>	<b>338,00</b>	<b>67,60</b>
<b>900000</b>	<b>Finanzwirtschaft</b>				
1/900000-720400	E-Government Kommunalnet Benützergeb.	284,29	850,36	846,17	4,19
1/900000-728000	Softwarewartung	887,31	690,85	638,17	52,68
1/900000-728300	DCE-Lohn Bearbeitungskosten	0,00	162,00	149,64	12,36
	<b>Summe 900000 Finanzwirtschaft</b>	<b>1.171,60</b>	<b>1.703,21</b>	<b>1.633,98</b>	<b>69,23</b>
	<b>Gesamt</b>	<b>Brutto</b>	<b>Brutto</b>	<b>Netto</b>	<b>USt</b>
		<b>31.12.2021</b>	<b>31.12.2022</b>		
		<b>334.634,75</b>	<b>239.289,62</b>	<b>226.645,75</b>	<b>12.643,87</b>

## Verbindlichkeiten

Konto	Bezeichnung	Saldo lt. Konto	Saldo lt. Konto	Offen	Differenz
		31.12.2021	31.12.2022		
331000	Kurzfristige Verbindlichkeiten aus Lieferungen und Leistungen	334.634,75	239.289,62	239.289,62	0,00
332000	Langfristige Verbindlichkeiten aus Lieferungen und Leistungen	0,00	0,00	0,00	0,00
333000	Kurzfristige Verbindlichkeiten aus Abgaben	0,00	0,00	0,00	0,00
<b>Summe</b>		<b>334.634,75</b>	<b>239.289,62</b>	<b>239.289,62</b>	<b>0,00</b>

Nettovermögensveränderungsrechnung (Anlage 1d)



Nettovermögensveränderungsrechnung	Saldo der Eröffnungsbilanz	Kumuliertes Nettoergebnis	Haushalts-rücklagen	Neubewertungs-rücklagen	Fremdwährungs-umrechnungs-rücklagen	Summe Nettovermögen
<b>Nettovermögen zum 31.12.2021</b>	<b>13.151.480,96</b>	<b>1.171.451,81</b>	<b>8.767.230,00</b>	<b>0,00</b>	<b>0,00</b>	<b>23.090.162,77</b>
1. Änderungen der Ansatz- und Bewertungsmethoden	0,00	0,00	XXXXXXXXXXXXXX	0,00	0,00	0,00
2. Nacherfassung von Vermögenswerten	0,00	0,00	0,00	0,00	0,00	0,00
3. Änderung der erstmaligen Eröffnungsbilanz (gem. § 38 Abs. 8)	0,00	0,00	0,00	0,00	0,00	0,00
<b>Angepasstes Nettovermögen zum 31.12.2021</b>	<b>13.151.480,96</b>	<b>1.171.451,81</b>	<b>8.767.230,00</b>	<b>0,00</b>	<b>0,00</b>	<b>23.090.162,77</b>
4. Veränderung aus der Bewertung von zur Veräußerung verfügbarer Finanzinstrumente	XXXXXXXXXXXXXX	XXXXXXXXXXXXXX	XXXXXXXXXXXXXX	0,00	XXXXXXXXXXXXXX	0,00
5. Veränderung aus der Bewertung von Beteiligungen	XXXXXXXXXXXXXX	XXXXXXXXXXXXXX	XXXXXXXXXXXXXX	0,00	XXXXXXXXXXXXXX	0,00
6. Veränderung aus der Umrechnung von Vermögen und Fremdmittel in fremder Währung	XXXXXXXXXXXXXX	XXXXXXXXXXXXXX	XXXXXXXXXXXXXX	XXXXXXXXXXXXXX	0,00	0,00
<b>Summe Nettoveränderung, die nicht in die Ergebnisrechnung eingegangen ist</b>						
7. Nettoergebnis des Finanzjahres (SA0)	XXXXXXXXXXXXXX	1.385.794,04	XXXXXXXXXXXXXX	XXXXXXXXXXXXXX	XXXXXXXXXXXXXX	1.385.794,04
8. Zuweisung und Entnahmen von Haushaltsrücklagen (SU23)	XXXXXXXXXXXXXX	0,00	0,00	XXXXXXXXXXXXXX	XXXXXXXXXXXXXX	0,00
<b>Nettovermögen zum 31.12.2022</b>	<b>13.151.480,96</b>	<b>2.557.245,85</b>	<b>8.767.230,00</b>	<b>0,00</b>	<b>0,00</b>	<b>24.475.956,81</b>



Nachweis über Transferzahlungen (Anlage 6a)



Haushaltskonto	Bezeichnung Ansatz	Bezeichnung Post	Summe Einzahlungen	Summe Auszahlungen
<b>Transferzahlungen von/an Bund, Bundesfonds, Bundeskammern</b>				
<b>Gesamtsumme Transferzahlungen von/an Bund, Bundesfonds, Bundeskammern</b>			<b>4.056.524,03</b>	<b>0,00</b>
<b>Summe Kapitaltransfers</b>			<b>0,00</b>	<b>0,00</b>
<b>Summe Laufende Transfers</b>			<b>4.056.524,03</b>	<b>0,00</b>
2/021000+816000	statistisches Amt	Ersatz für statistische Erhebungen	59,80	
2/024000+816000	Wahlangelegenheiten	Kostenbeiträge für Wahlen	3.712,51	
2/519100+860000	Sonstige Einrichtungen und Maßnahmen_COVID 19	Transfers von Bund, Zuschuß COVID 19 Auslagen	32.909,00	
2/519100+861000	Sonstige Einrichtungen und Maßnahmen_COVID 19	Transfers von Ländern, Landesfonds und Landeskammern	45.015,00	
2/519100+861100	Sonstige Einrichtungen und Maßnahmen_COVID 19	Transfers von Ländern, Zuschuß Epidemie Gesetz	4.106,96	
2/851000+860000	Betriebe der Abwasserbeseitigung	Transfers von Bund, Bundesfonds und Bundeskammern	5.945,00	
2/851000+861100	Betriebe der Abwasserbeseitigung	Transfers von Ländern, Landesfonds und Landeskammern	245,00	
2/925000+859000	Ertragsanteile an Gemeinden Bundesabgaben	Ertragsanteile nach BVS	3.749.835,01	
2/941000+860000	sonstige Finanzzuweisungen nach dem FAG	Finanzzuweisung des Bundes nach dem FAG	214.695,75	
<b>Transferzahlungen von/an Länder, Landesfonds, Landeskammern</b>				
<b>Gesamtsumme Transferzahlungen von/an Länder, Landesfonds, Landeskammern</b>			<b>434.655,81</b>	<b>1.600.833,07</b>
<b>Summe Kapitaltransfers</b>			<b>0,00</b>	<b>0,00</b>
<b>Summe Laufende Transfers</b>			<b>434.655,81</b>	<b>1.600.833,07</b>
2/010000+861100	Gemeindeamt	Zinszuschüsse des Landes	7.517,51	
2/029000+861200	Amtsgebäude	Zinsen Ersätze	3.797,50	
2/211000+861000	Volksschule	NÖ Schul- und KiGa Fonds	5.800,00	
2/240000+861100	Kindergarten I	Beiträge des Landes Zuschuß	7.196,88	
2/240400+861100	Kleinkinderbetreuung	Beiträge des Landes Zuschuß	18.810,00	
2/423000+861000	Essen auf Rädern	Essen auf Räder, Landesförderung	2.502,05	
2/612000+861100	Gemeindestraßen	Zinszuschüsse des Landes	1.138,25	
2/771000+861100	Maßnahmen zur Förderung des Fremdenverkehrs	Tut Gut Förderungen	454,40	
2/921000+861000	zwischen Ländern und Gemeinden geteilte Abgaben	Transfers von Ländern, Landesfonds und Landeskammern	26.624,51	
2/940000+861000	Bedarfszuweisungen	Bedarfszuweisung von Ländern und Landesfonds	276.200,21	
2/947000+861000	sonstige Zuschüsse der Länder	Transfers von Ländern, Landesfonds und Landeskammern	84.614,50	
1/220000-729000	berufsbildende Pflichtschulen	Berufsschulerhaltungsbeitrag		15.900,00
1/419000-751000	sonstige Einrichtungen und Maßnahmen	Wohnsitzgemeindebeitrag - SH		13.310,71
1/419000-751100	sonstige Einrichtungen und Maßnahmen	Sozialhilfebeitrag nach Finanzkraft		496.021,41
1/439000-751000	sonstige Einrichtungen und Maßnahmen	Kinder- und Jugendhilfe Umlage		94.644,33
1/510000-751000	medizinische Bereichsversorgung	Beitrag an Pensionsverband VII/8 (Gemeindeärzte)		12.728,45
1/562000-752000	Sprengelbeiträge	NOEKAS Umlage		968.228,17

Haushaltskonto	Bezeichnung Ansatz	Bezeichnung Post	Summe Einzahlungen	Summe Auszahlungen
<b>Transferzahlungen von/an Gemeinden, Gemeindeverbände, Gemeindefonds</b>				
<b>Gesamtsumme Transferzahlungen von/an Gemeinden, Gemeindeverbände, Gemeindefonds</b>			<b>0,00</b>	<b>72.447,12</b>
<b>Summe Kapitaltransfers</b>			<b>0,00</b>	<b>0,00</b>
<b>Summe Laufende Transfers</b>			<b>0,00</b>	<b>72.447,12</b>
1/025000-729000	Staatsbürgerschaftsevidenz	Standesamt-, Staatsbürgersch.B. (Führung GDE Gablitz)		18.373,57
1/212000-720000	Hauptschulen	Kostenbeiträge (Kostenersätze) lfde Schulumlage Pkdf		43.930,53
1/213000-720000	Sonderschulen	Kostenbeiträge (Kostenersätze) lfde Schulumlage Pkdf		819,72
1/219000-752000	sonstige Einrichtungen und Maßnahmen	Schulerhaltsbeitrag Schulgem. Wien, Tulln		9.323,30
<b>Transferzahlungen von/an Sozialversicherungsträger</b>				
<b>Gesamtsumme Transferzahlungen von/an Sozialversicherungsträger</b>			<b>4.811,71</b>	<b>0,00</b>
<b>Summe Kapitaltransfers</b>			<b>0,00</b>	<b>0,00</b>
<b>Summe Laufende Transfers</b>			<b>4.811,71</b>	<b>0,00</b>
2/900000+863000	Finanzwirtschaft	EntgeltFortzahlung - Zuschuss	4.811,71	
<b>Transferzahlungen von/an sonst. Träger des öffentlichen Rechts</b>				
<b>Gesamtsumme Transferzahlungen von/an sonst. Träger des öffentlichen Rechts</b>			<b>6.000,00</b>	<b>0,00</b>
<b>Summe Kapitaltransfers</b>			<b>0,00</b>	<b>0,00</b>
<b>Summe Laufende Transfers</b>			<b>6.000,00</b>	<b>0,00</b>
2/010000+863000	Gemeindeamt	Lfde Transferzahlungen v. sonst.Trägern d.öfftl. Rechts	6.000,00	
<b>Gesamtsumme</b>			<b>4.501.991,55</b>	<b>1.673.280,19</b>

Nachweis über Haushaltsrücklagen und  
Zahlungsmittelreserven (Anlage 6b)



Haushaltsrücklagen		Rücklagenstand			Rücklagenstand	Zahlungsmittelreserven		
Nr.	Verwendungszweck	31.12.2021	Zuführungen	Entnahmen	31.12.2022	31.12.2021	31.12.2022	Konto-/Sparbuchnummer
8/9990934/00002	allg. Rücklagen (Kanal)	0,00			0,00			ZW 71 294071 AT57 3266 7000 3024 7597
<b>Zweckgebundene Haushaltsrücklagen</b>		<b>0,00</b>	<b>0,00</b>	<b>0,00</b>	<b>0,00</b>			
8/9990935/00002	Rücklage aus 40% des Eröffnungsbilanzsaldos	8.767.230,00			8.767.230,00			
<b>Allgemeine Haushaltsrücklagen</b>		<b>8.767.230,00</b>	<b>0,00</b>	<b>0,00</b>	<b>8.767.230,00</b>			
<b>Gesamtsummen</b>		<b>8.767.230,00</b>	<b>0,00</b>	<b>0,00</b>	<b>8.767.230,00</b>			



Einzelnachweis über Finanzschulden und Schuldendienst  
(Anlage 6c)

Kontonummer Darlehensnr.	Ansatz	Darlehensgeber/Staat Aktenzahl	Verwendungszweck Genehmigungsdatum/-vermerk	Beschluss- Datum	Zinssatz	Währung	Laufzeit
					Zinsindikator		
<b>1. Darlehen für Investitionszwecke</b>							
<b>1.1. ... von Trägern des öffentlichen Rechts</b>							
1.1.1. ... von Bund, Bundesfonds, Bundeskammern							
1.1.2. ... von Ländern, Landesfonds, Landeskammern							
1.1.3. ... von Gemeinden, Gemeindeverbänden, Gemeindefonds							
1.1.4. ... von Sozialversicherungsträgern							
1.1.5. ... von sonstigen Trägern des öffentlichen Rechts							
<b>1.2. ... von Beteiligungen der Gebietskörperschaft (ohne Finanzunternehmungen)</b>							
<b>1.3. ... von Unternehmen (ohne Beteiligungen und ohne Finanzunternehmungen)</b>							
<b>1.4. ... von Finanzunternehmen</b>							
<b>1.4.1. ... von Finanzunternehmen im Inland</b>							
3376 1	029000	HYPO NOE Landesbank für Niederösterreich und Wien AG 466309206	Projekt Gemeindezentrum - nicht planbare Ausgaben 16.01.2019/Amt d.NÖ LR IVW3-D-3195001/004-2018	14.11.2018 Restfinanzierung Gemeindeamt und Einrichtung	0,943%	EUR	23.01.2019 - 31.12.2028
3662 50130	612000	BAWAG P.S.K. AG/AT AT64 6000 0005 4010 5766	Straßenbau	16.12.2020 Straßenbau	0,245%	EUR	16.12.2020 - 31.12.2025
3662 50131	211000	BAWAG P.S.K. AG/AT AT42 6000 0005 4010 5774	Volksschule und Abwasserbeseitigung	16.12.2020 Volksschule	0,245%	EUR	16.12.2020 - 31.12.2025
3662 50131	851000	BAWAG P.S.K. AG/AT AT42 6000 0005 4010 5774	Volksschule und Abwasserbeseitigung	16.12.2020 Abwasserbeseitigung	0,245%	EUR	16.12.2020 - 31.12.2025
3727 50132	816000	Oberösterreichische Landesbank Aktiengesellschaft Hypo	Projekt Energie 28.07.2021/Land NÖ IVW3-D-3195001/005-2021	23.06.2021 Projekt Energie, öffentliche Beleuchtung	0,210%	EUR	01.06.2021 - 31.12.2031
3727 50132	870000	Oberösterreichische Landesbank Aktiengesellschaft Hypo	Projekt Energie 28.07.2021/Land NÖ IVW3-D-3195001/005-2021	23.06.2021 Projekt Energie, Photovoltaik	0,210%	EUR	01.06.2021 - 31.12.2031
50004 4	240000	Raika/AT R L B	Errichtung Kindergarten	Kindergarten I	0,896%	EUR	01.01.2011 - 31.12.2025
50026 26	851000	Wasserwirtschaftsfonds/AT Kommunalkredit	WWF 880672, Kanal BA 04 /7106400200000	Betriebe der Abwasserbeseitigung	2,000%	EUR	01.01.1990 - 31.12.2022

Kontonummer Darlehensnr.	Darlehenshöhe Gesamt	Buchwert 31.12.2021	Zugang	Tilgung	Zinsen	Summe Schuldendienst	Schuldendienst- ersätze	Buchwert 31.12.2022	Kursgewinn/ -verlust	Buchwert inkl. KG/KV	Netto Schuldendienst
3376 1	500.000,00	350.000,00		50.000,00	3.225,85	53.225,85		300.000,00		300.000,00	53.225,85
3662 50130	198.716,06	158.972,84		39.743,22	370,01	40.113,23		119.229,62		119.229,62	40.113,23
3662 50131	38.535,35 101.328,82	30.830,21		7.707,06	71,75	7.778,81		23.123,15		23.123,15	7.778,81
3662 50131	62.793,47 101.328,82	50.232,85		12.558,70	116,92	12.675,62		37.674,15		37.674,15	12.675,62
3727 50132	438.000,00 500.000,00	416.250,82		43.422,33	862,97	44.285,30		372.828,49		372.828,49	44.285,30
3727 50132	62.000,00 500.000,00	58.921,35		6.146,54	122,16	6.268,70		52.774,81		52.774,81	6.268,70
50004 4	900.000,00	240.000,00		60.000,00	1.026,38	61.026,38		180.000,00		180.000,00	61.026,38
50026 26	650.785,23	73.953,90		73.953,90	1.111,15	75.065,05					75.065,05

Kontonummer Darlehensnr.	Ansatz	Darlehensgeber/Staat Aktenzahl	Verwendungszweck Genehmigungsdatum/-vermerk	Beschluss- Datum	Zinssatz	Währung	Laufzeit
						Zinsindikator	
50042 42	612000	Kreditinstitut/AT R L B	Straßenbau		0,510%	EUR	01.01.2011 - 31.12.2022
				Gemeindestraßen		euribor6m	
50061 61	029000	BAWAG PSK/AT	Gde-Zentrum, Postbusgebäude		0,392%	EUR	01.01.2014 - 30.06.2024
				Amtsgebäude		euribor6m	
50071 71	817000	Kreditinstitut/AT RLB	Friedhof Sanierung		0,966%	EUR	01.01.2010 - 31.12.2022
				Friedhöfe		euribor6m	
50073 73	029000	Kreditinstitut neu/AT Bank Austria	Gemeindeamt Revitalisierung, Kutschenstall	31.01.2018	0,000%	EUR	01.04.2018 - 31.12.2038
				Amtsgebäude		euribor6m	
50074 74	612000	Kreditinstitut neu/AT Kreditinstitut neu	Straßenbau	31.01.2018	0,000%	EUR	01.04.2018 - 30.06.2028
				Gemeindestraßen		normal verzir	
50086 86	211000	Kreditinstitut/AT Kreditinstitut	Volksschule Erneuerungen		1,600%	EUR	01.01.2016 - 30.06.2026
				Volksschule		euribor6m	
50111 111	612000	Kreditinstitut/AT RLB AT43 3200 0428 0049 9111	Straßenbau		0,966%	EUR	01.01.2012 - 03.03.2022
				Gemeindestraßen		euribor6m	
50112 112	240000	R L B/AT R L B	Errichtung Kindergarten		2,770%	EUR	01.01.2014 - 31.10.2039
				Kindergarten I		EURIBOR	
50114 114	029000	R L B/AT R L B	GEMEINDEAMT, Gebäude Kutscherstall, 43400499111		1,960%	EUR	01.01.2015 - 31.12.2029
				Amtsgebäude		normal verzir	
50116 116	029000	R L B/AT R L B	GEMEINDEAMT, Gebäude Kutscherstall, 43300499111		2,400%	EUR	01.01.2015 - 31.12.2039
				Amtsgebäude		normal verzir	
50120 120	029000	R L B/AT RLB	Gde-Zentrum, Postbusgebäude		2,770%	EUR	01.01.2014 - 30.04.2039
				Amtsgebäude		EURIBOR	
50121 121	639000	Kreditinstitut/AT R L B	Retentionsbecken II		0,966%	EUR	01.01.2011 - 31.12.2022
				Sonstige Einrichtungen und Maßnahmen		euribor6m	
50122 122	639000	Kreditinstitut/AT	Retentionsbecken II		1,790%	EUR	01.01.2015 - 30.06.2025
				Sonstige Einrichtungen und Maßnahmen		EURIBOR	

## 1.4.2. ... von Finanzunternehmen im Ausland

## 1.5. ... von Sonstigen

**Zwischensumme****2. Finanzschulden für den laufenden Aufwand**

## 2.1. ... von Trägern des öffentlichen Rechts

Kontonummer Darlehensnr.	Darlehenshöhe Gesamt	Buchwert 31.12.2021	Zugang	Tilgung	Zinsen	Summe Schuldendienst	Schuldendienst- ersätze	Buchwert 31.12.2022	Kursgewinn/ -verlust	Buchwert inkl. KG/KV	Netto Schuldendienst
50042 42	821.000,00	12.000,00		12.000,00	104,84	12.104,84					12.104,84
50061 61	100.000,00	20.000,00		10.000,00	104,01	10.104,01		10.000,00		10.000,00	10.104,01
50071 71	240.000,00	13.000,00		13.000,00	113,58	13.113,58					13.113,58
50073 73	500.000,00	412.500,00		25.000,00	7.660,23	32.660,23		387.500,00		387.500,00	32.660,23
50074 74	300.000,00	195.000,00		30.000,00	2.755,60	32.755,60		165.000,00		165.000,00	32.755,60
50086 86	74.200,00	34.612,28		7.537,76	530,78	8.068,54		27.074,52		27.074,52	8.068,54
50111 111	86.400,00	8.640,00		8.640,00	75,48	8.715,48					8.715,48
50112 112	420.000,00	294.000,00		16.800,00	8.138,63	24.938,63		277.200,00		277.200,00	24.938,63
50114 114	500.000,00	267.857,18		35.714,28	5.075,00	40.789,28		232.142,90		232.142,90	40.789,28
50116 116	500.000,00	364.583,29		20.833,34	8.744,45	29.577,79		343.749,95		343.749,95	29.577,79
50120 120	244.700,00	171.290,00		9.788,00	4.741,73	14.529,73		161.502,00		161.502,00	14.529,73
50121 121	147.300,00	7.730,00		7.730,00	67,53	7.797,53					7.797,53
50122 122	65.600,00	24.322,22		6.793,42	410,46	7.203,88		17.528,80		17.528,80	7.203,88
		<b>3.204.696,94</b>	<b>0,00</b>	<b>497.368,55</b>	<b>45.429,51</b>	<b>542.798,06</b>	<b>0,00</b>	<b>2.707.328,39</b>	<b>0,00</b>	<b>2.707.328,39</b>	<b>542.798,06</b>

Kontonummer Darlehensnr.	Ansatz	Darlehensgeber/Staat Aktenzahl	Verwendungszweck Genehmigungsdatum/-vermerk	Beschluss- Datum	Zinssatz Zinsindikator	Währung	Laufzeit
2.1.1.		... von Bund, Bundesfonds, Bundeskammern					
2.1.2.		... von Ländern, Landesfonds, Landeskammern					
2.1.3.		... von Gemeinden, Gemeindeverbänden, Gemeindefonds					
2.1.4.		... von Sozialversicherungsträgern					
2.1.5.		... von sonstigen Trägern des öffentlichen Rechts					
2.2.		... von Beteiligungen der Gebietskörperschaft (ohne Finanzunternehmungen)					
2.3.		... von Unternehmen (ohne Beteiligungen und ohne Finanzunternehmungen)					
2.4.		... von Finanzunternehmen					
2.4.1.		... von Finanzunternehmen im Inland					
2.4.2.		... von Finanzunternehmen im Ausland					
2.5.		... von Sonstigen					

**Zwischensumme****SUMME (1 und 2)**

Davon ohne A85-89

Davon A85-89

Kontonummer Darlehensnr.	Darlehenshöhe Gesamt	Buchwert 31.12.2021	Zugang	Tilgung	Zinsen	Summe Schuldendienst	Schuldendienst- ersätze	Buchwert 31.12.2022	Kursgewinn/ -verlust	Buchwert inkl. KG/KV	Netto Schuldendienst
		0,00	0,00	0,00	0,00	0,00	0,00	0,00	0,00	0,00	0,00
		3.204.696,94	0,00	497.368,55	45.429,51	542.798,06	0,00	2.707.328,39	0,00	2.707.328,39	542.798,06
		3.021.588,84	0,00	404.709,41	44.079,28	448.788,69	0,00	2.616.879,43	0,00	2.616.879,43	448.788,69
		183.108,10	0,00	92.659,14	1.350,23	94.009,37	0,00	90.448,96	0,00	90.448,96	94.009,37



Nachweis über hausinterne Vergütungen (Anlage 6f)



<b>Gruppenebene</b>		<b>Erträge</b>	<b>Aufwendungen</b>
0	Vertretungskörper und allgemeine Verwaltung	0,00	0,00
1	Öffentliche Ordnung und Sicherheit	0,00	0,00
2	Unterricht, Erziehung, Sport und Wissenschaft	0,00	0,00
3	Kunst, Kultur und Kultus	0,00	0,00
4	Soziale Wohlfahrt und Wohnbauförderung	0,00	0,00
5	Gesundheit	0,00	0,00
6	Straßen- und Wasserbau, Verkehr	0,00	0,00
7	Wirtschaftsförderung	0,00	0,00
8	Dienstleistungen	0,00	0,00
9	Finanzwirtschaft	0,00	0,00
<b>Summe</b>		<b>0,00</b>	<b>0,00</b>
<b>Nicht voranschlagswirksame Gebarung</b>		<b>Mittelaufbringung</b>	<b>Mittelverwendung</b>
270	Finanzamt Vorsteuerbeträge (nicht voranschlagswirksame Gebarung)	0,00	0,00
360	Umsatzsteuer (nicht voranschlagswirksame Gebarung)	0,00	0,00
<b>Summe</b>		<b>0,00</b>	<b>0,00</b>



Anlagenspiegel Einzelkonten (Anlage 6g)



Ansatz MVAG Konto	Bezeichnung	Inbetrieb- nahme	RND	ND	Buchwert 31.12.2021	Zugänge/ + Umbuchungen -	Abgänge/	Wertaufholung+/ Wertminderung-	Abschreibung	Buchwert 31.12.2022
<b>010000 Gemeindeamt</b>					<b>2.961.217,19</b>	<b>112.859,88</b>	<b>0,00</b>	<b>0,00</b>	<b>81.359,84</b>	<b>2.992.717,23</b>
<b>1010</b>	<b>Immaterielle Vermögenswerte</b>				<b>15.722,77</b>	<b>0,00</b>	<b>0,00</b>	<b>0,00</b>	<b>2.553,71</b>	<b>13.169,06</b>
5/0440001/00621	Zeiterfassung Gemeindeamt; inkl. Installation und Einschulung	30.08.2018	5,5	10,0	2.431,01	0,00	0,00	0,00	374,00	2.057,01
5/0440001/00622	k5 Finanz + Friedhof; inkl. Installation und Einschulung Fa.	05.06.2018	5,0	10,0	12.224,30	0,00	0,00	0,00	2.037,38	10.186,92
5/0440001/00623	k5 EB Fa. gemdat	30.09.2018	0,0	3,0	0,00	0,00	0,00	0,00	0,00	0,00
5/0440001/00677	Gem2go Mobility Paket Fa. gemdat	11.09.2019	6,5	10,0	627,67	0,00	0,00	0,00	83,69	543,98
5/0440001/00696	k5 Lohn, Rückstellungsmodul Fa. gemdat	30.09.2019	6,5	10,0	439,79	0,00	0,00	0,00	58,64	381,15
<b>1021</b>	<b>Grundstücke, Grundstückseinrichtungen und Infrastruktur</b>				<b>0,00</b>	<b>8.381,43</b>	<b>0,00</b>	<b>0,00</b>	<b>126,99</b>	<b>8.254,44</b>
2/0070003/00556	Aussenstiege beim Gemeindeamt, Generalsanierung 2022	05.10.2022	32,5	33,0	0,00	8.381,43	0,00	0,00	126,99	8.254,44
<b>1022</b>	<b>Gebäude und Bauten</b>				<b>2.869.116,50</b>	<b>2.330,70</b>	<b>0,00</b>	<b>0,00</b>	<b>62.422,77</b>	<b>2.809.024,43</b>
4/0060001/00573	Amtsgebäude	09.04.2018	45,0	50,0	2.869.116,50	2.330,70	0,00	0,00	62.422,77	2.809.024,43
<b>1026</b>	<b>Amts-, Betriebs- und Geschäftsausstattung</b>				<b>76.377,92</b>	<b>102.147,75</b>	<b>0,00</b>	<b>0,00</b>	<b>16.256,37</b>	<b>162.269,30</b>
4/0110002/00061	Kieninger Canon Kopiergerät	09.01.2012	0,0	10,0	0,00	0,00	0,00	0,00	0,00	0,00
4/0110002/00624	Glasdekor, Muster - Punkte Fa. wiiprint, Inh. Gojkovic Nada	24.01.2018	5,0	10,0	1.231,89	0,00	0,00	0,00	205,32	1.026,57
4/0110002/00625	Glasdekor, Beschriftung Leitsystem Fa. wiiprint, Inh. Gojko	18.06.2018	5,0	10,0	591,93	0,00	0,00	0,00	98,66	493,27
4/0110002/00626	Teeküche, kl. Sitzungsraum Tischlerei Wolfgang Auer	22.04.2018	5,0	10,0	1.449,05	0,00	0,00	0,00	241,51	1.207,54
4/0110002/00627	Telekommunikationsanlage; inkl. Installation Kapsch Busine	29.03.2018	5,0	10,0	3.746,37	0,00	0,00	0,00	624,40	3.121,97
4/0110002/00628	Küche, Aufenthaltsraum Rudolf Leiner Ges.m.b.H.	09.03.2018	5,0	10,0	2.383,23	0,00	0,00	0,00	397,21	1.986,02
4/0110002/00629	Küche - Ergänzung, Aufenthaltsraum Rudolf Leiner Ges.m.	09.03.2018	5,0	10,0	1.052,49	0,00	0,00	0,00	175,42	877,07
4/0110002/00634	EDV Übersiedlung (Allhangstraße zu Hauptstraße) Fa. ger	26.03.2018	5,0	10,0	2.424,57	0,00	0,00	0,00	404,10	2.020,47
4/0110002/00635	1 PC, 1 Notebook, 1 Bildschirm, 1 Netgear Switch + Softwa	30.03.2018	5,0	10,0	5.390,55	0,00	0,00	0,00	898,43	4.492,12
4/0110002/00636	Systemhygiene, Grundausrüstung hollu, Systemhygiene G	21.03.2018	5,0	10,0	1.770,42	0,00	0,00	0,00	295,07	1.475,35
4/0110002/00639	Fahnenmasten und Fahnen Fahnen Wallner GesmbH	29.05.2018	5,0	10,0	1.099,45	0,00	0,00	0,00	183,24	916,21
4/0110002/00641	Strompuffer USV-extern Fa. gemdat	19.07.2018	5,5	10,0	374,67	0,00	0,00	0,00	57,64	317,03
4/0110002/00642	Serverschrank inkl. Ein- und Umbau gemdat	20.07.2018	5,5	10,0	3.315,08	0,00	0,00	0,00	510,01	2.805,07
4/0110002/00643	Schließanlage inkl. Einbau und Montage Schloss und Riege	28.02.2018	5,0	10,0	10.267,85	0,00	0,00	0,00	1.711,31	8.556,54
4/0110002/00644	Fensterbretter, Sitzbänke in Mauernischen Tischlerei Jirka	14.02.2018	5,0	10,0	4.252,53	0,00	0,00	0,00	708,76	3.543,77
4/0110002/00645	EDV Verkabelung; Material und Montage Licht Loidl GmbH	11.05.2018	5,0	10,0	843,51	0,00	0,00	0,00	140,59	702,92
4/0110002/00699	HP PC Pro Desk 600 Gemdat	16.12.2019	6,5	10,0	842,17	0,00	0,00	0,00	112,29	729,88
4/0110002/00700	Schaukästen Fa. Forster	16.12.2019	6,5	10,0	1.884,27	0,00	0,00	0,00	251,24	1.633,03
4/0110002/00701	2 Drucker. 2 Monitore Gemdat R19/27122	13.01.2020	10,0	10,0	0,00	0,00	0,00	0,00	0,00	0,00
4/0110002/00705	HP PC ProDesk 400 g6 MT + Office Paket + Installation Ge	15.01.2020	7,0	10,0	1.182,04	0,00	0,00	0,00	147,76	1.034,28
4/0110002/00706	Schließanlage, Erweiterung Schloss & Riegel Mechatronik C	24.09.2020	7,5	10,0	1.063,95	0,00	0,00	0,00	125,17	938,78
4/0110002/00708	Brandschutz- und Alarmierungsmaßnahmen div. Fimen; L	05.03.2021	8,0	10,0	2.536,60	0,00	0,00	0,00	281,84	2.254,76
4/0110002/00712	Büroeinrichtung Fa. Bene, Nachkauf 2021	18.08.2021	8,5	10,0	2.122,92	0,00	0,00	0,00	223,47	1.899,45
4/0110002/00713	Büroeinrichtung Fa. Bene, Nachkauf 2021 BENE GmbH, S	18.08.2021	8,5	10,0	2.310,77	0,00	0,00	0,00	243,24	2.067,53
4/0110002/00714	Büroeinrichtung Fa. Bene, Nachkauf 2021	18.08.2021	8,5	10,0	991,74	0,00	0,00	0,00	104,39	887,35

Ansatz MVAG Konto	Bezeichnung	Inbetrieb- nahme	RND	ND	Buchwert 31.12.2021	Zugänge/ + Umbuchungen -	Abgänge/	Wertaufholung+/ Wertminderung-	Abschreibung	Buchwert 31.12.2022
4/0110002/00715	Büroeinrichtung Fa. Bene, Nachkauf 2021	18.08.2021	8,5	10,0	1.166,74	0,00	0,00	0,00	122,81	1.043,93
4/0110002/00716	Büroeinrichtung Fa. Bene, Nachkauf 2021	18.08.2021	8,5	10,0	359,00	0,00	0,00	0,00	37,79	321,21
4/0110002/00718	HP TFT 27 Zoll Bildschirme Gemdat NÖ GesmbH, Girakstr.	23.09.2021	10,0	10,0	0,00	0,00	0,00	0,00	0,00	0,00
4/0110002/00725	Drucker, HP CLJ Pro MFP M283fdw Gemdat NÖ GesmbH,	14.12.2021	10,0	10,0	0,00	0,00	0,00	0,00	0,00	0,00
4/0110002/00726	Drucker, HP CLJ Pro MFP M283fdw Gemdat NÖ GesmbH,	14.12.2021	10,0	10,0	0,00	0,00	0,00	0,00	0,00	0,00
4/0110002/00727	Bürohocker, Aeris Swopper, Typ: 102-HB-STBK-BK-COM1	12.04.2022	10,0	10,0	0,00	395,48	0,00	0,00	395,48	0,00
4/0110002/00730	Display, Sitzungssaal	25.07.2022	9,5	10,0	0,00	6.754,83	0,00	0,00	337,74	6.417,09
4/0110002/00731	Server; HPE Server Gen10 ML110 G104208 SFF inklusive	25.07.2022	9,5	10,0	0,00	19.666,55	0,00	0,00	1.523,55	18.143,00
4/0110002/00732	HP ProBook 650 GB 15,6Z Gemdat NÖ, Girakstraße 7, 21C	25.07.2022	9,5	10,0	0,00	1.378,95	0,00	0,00	68,95	1.310,00
4/0110002/00733	2 * HP PC ProDesk 400 G7 SFF Gemdat NÖ, Girakstraße	25.07.2022	9,5	10,0	0,00	2.395,80	0,00	0,00	119,79	2.276,01
4/0110002/00734	2 * HP PC Pro Desk 400 G7 SFF Gemdat NÖ, Girakstraße	25.07.2022	9,5	10,0	0,00	2.395,80	0,00	0,00	119,79	2.276,01
4/0110002/00735	HP PC ProDesk 400 G7 SFF Gemdat NÖ, Girakstraße 7, 2	25.07.2022	9,5	10,0	0,00	1.197,90	0,00	0,00	59,90	1.138,00
4/0110002/00736	HP PC ProDesk 400 G7 SFF Gemdat NÖ, Girakstraße 7, 2	25.07.2022	9,5	10,0	0,00	1.197,88	0,00	0,00	59,89	1.137,99
4/0110002/00741	MELITTA E 957-103 Kaffeefullautomat, Seriennummer: 95	28.09.2022	9,5	10,0	0,00	439,40	0,00	0,00	21,97	417,43
4/0110002/00743	portabler Projektor, SAMSUNG The Freestyle, Seriennumr	03.11.2022	10,0	10,0	0,00	590,27	0,00	0,00	590,27	0,00
4/0110002/00744	ELAK Mauerbach, FUJITSU fi-7160 Scanner A4 + ELAK Li.	30.11.2022	9,5	10,0	0,00	9.804,51	0,00	0,00	490,23	9.314,28
4/0180001/00001	Einrichten des ELAK am Gemeindeamt	31.12.2025	7,0	7,0	0,00	55.930,38	0,00	0,00	0,00	55.930,38
4/0440001/00651	MS Teams, 12 Lizenzen Gemdat NÖ, Girkstraße 7, 2100 K	15.02.2021	5,0	5,0	0,00	0,00	0,00	0,00	0,00	0,00
5/0110002/00210	HP PC Elite Desk Fa. gemdat	30.05.2016	0,0	5,0	0,00	0,00	0,00	0,00	0,00	0,00
5/0110002/00211	HP Laser Jet Enterprise M604d Fa. gemdat	23.11.2016	0,0	5,0	0,00	0,00	0,00	0,00	0,00	0,00
5/0110002/00214	2 PCs Fa. gemdat	15.12.2017	0,0	5,0	265,59	0,00	0,00	0,00	265,59	0,00
5/0110002/00227	Küche + Aufenthaltsraum Tisch Fa. Bene	20.12.2017	4,5	10,0	239,87	0,00	0,00	0,00	43,61	196,26
5/0110002/00238	Sitzungssäle Tische+Stühle Fally Sitzmöbel	11.12.2017	4,5	10,0	16.103,59	0,00	0,00	0,00	2.927,93	13.175,66
5/0400001/00234	Archiv	20.10.2017	4,5	10,0	5.115,08	0,00	0,00	0,00	930,01	4.185,07
<b>029000</b>	<b>Amtsgebäude</b>				<b>40.991,33</b>	<b>0,00</b>	<b>0,00</b>	<b>0,00</b>	<b>6.875,64</b>	<b>34.115,69</b>
<b>1026</b>	<b>Amts-, Betriebs- und Geschäftsausstattung</b>				<b>40.991,33</b>	<b>0,00</b>	<b>0,00</b>	<b>0,00</b>	<b>6.875,64</b>	<b>34.115,69</b>
4/0110002/00216	Leasfinanz Kopiergerät gebraucht	22.05.2015	0,0	5,0	0,00	0,00	0,00	0,00	0,00	0,00
4/0110002/00640	Blumenträge mit Bepflanzung Hiebinger GesmbH	07.06.2018	5,0	10,0	1.713,87	0,00	0,00	0,00	285,65	1.428,22
4/0110002/00664	HP Color Laser Jet ProM477fdn Fa. Gemdat	26.03.2019	6,0	10,0	628,50	0,00	0,00	0,00	89,79	538,71
4/0110002/00665	Aktenvernichter Lyreco CE,SE Zweigniederlassung Österre	28.06.2019	6,0	10,0	387,97	0,00	0,00	0,00	55,42	332,55
4/0110002/00069	Drucker Bauamt Fa. gemdat	31.10.2015	0,0	1,0	0,00	0,00	0,00	0,00	0,00	0,00
4/0110002/00698	Bindegerät Unibind	20.09.2019	6,5	10,0	739,91	0,00	0,00	0,00	98,65	641,26
4/0110002/00070	Ergonomische Fußstützen Ergonomie	30.11.2015	0,0	1,0	0,00	0,00	0,00	0,00	0,00	0,00
4/0110002/00729	Abt. Meldeamt Büroeinrichtung Fa. Bene	20.12.2017	4,5	10,0	2.412,54	0,00	0,00	0,00	438,64	1.973,90
5/0110002/00218	Bürgermeister Bürostuhl Fally Sitzmöbel	11.12.2017	4,5	10,0	307,61	0,00	0,00	0,00	55,93	251,68
5/0110002/00219	Bürgermeister Stehlampe Fa. Zumtobel	07.12.2017	4,5	10,0	327,02	0,00	0,00	0,00	59,46	267,56
5/0110002/00220	Bürgermeister Büroeinrichtung Fa. Bene	20.12.2017	4,5	10,0	1.243,35	0,00	0,00	0,00	226,06	1.017,29
5/0110002/00221	Abt. Amtsleiter Bürostuhl Fally Sitzmöbel	11.12.2017	4,5	10,0	307,61	0,00	0,00	0,00	55,93	251,68

Ansatz MVAG Konto	Bezeichnung	Inbetrieb- nahme	RND	ND	Buchwert 31.12.2021	Zugänge/ + Umbuchungen -	Abgänge/	Wertaufholung+/ Wertminderung-	Abschreibung	Buchwert 31.12.2022
5/0110002/00222	Abt. Amtsleiter Standleuchte Fa. Zumtobel	07.12.2017	4,5	10,0	327,02	0,00	0,00	0,00	59,46	267,56
5/0110002/00224	Abt. Meldeamt Bürostühle Fa. Fally Sitzmöbel	11.12.2017	4,5	10,0	519,07	0,00	0,00	0,00	94,38	424,69
5/0110002/00225	Abt. Meldeamt Standleuchte Fa. Zumtobel	07.12.2017	4,5	10,0	327,02	0,00	0,00	0,00	59,46	267,56
5/0110002/00226	Abt. Meldeamt Büroeinrichtung Fa. Bene	20.12.2017	4,5	10,0	3.430,25	0,00	0,00	0,00	623,68	2.806,57
5/0110002/00228	Abt. Abgabebuchhaltung Bürostühle Fally Sitzmöbel	11.12.2017	4,5	10,0	778,61	0,00	0,00	0,00	141,57	637,04
5/0110002/00229	Abt. Abgabebuchhaltung Standleuchten Fa. Zumtobel	07.12.2017	4,5	10,0	981,06	0,00	0,00	0,00	178,37	802,69
5/0110002/00230	Abt. Abgabebuchhaltung Büroeinrichtung Fa. Bene	20.12.2017	4,5	10,0	3.755,59	0,00	0,00	0,00	682,83	3.072,76
5/0110002/00231	Abt. Bauamt Bürostühle Fally Sitzmöbel	11.12.2017	4,5	10,0	519,07	0,00	0,00	0,00	94,38	424,69
5/0110002/00232	Abt. Bauamt Standleuchten Fa. Zumtobel	07.12.2017	4,5	10,0	981,06	0,00	0,00	0,00	178,37	802,69
5/0110002/00233	Abt. Bauamt Büroeinrichtung Fa. Bene	20.12.2017	4,5	10,0	4.217,75	0,00	0,00	0,00	766,86	3.450,89
5/0110002/00235	Abt. Finanzbuchhaltung Bürostühle Fally Sitzmöbel	11.12.2017	4,5	10,0	519,07	0,00	0,00	0,00	94,38	424,69
5/0110002/00236	Abt. Finanzbuchhaltung Standleuchte Fa. Zumtobel	07.12.2017	4,5	10,0	327,02	0,00	0,00	0,00	59,46	267,56
5/0110002/00237	Abt. Finanzbuchhaltung Büroeinrichtung Fa. Bene	20.12.2017	4,5	10,0	1.684,73	0,00	0,00	0,00	306,31	1.378,42
5/0110002/00239	Postpartner Verkaufspult Fa. Modl	21.12.2017	4,5	10,0	1.045,14	0,00	0,00	0,00	190,03	855,11
5/0110002/00240	Postpartner Bürostuhl Fally Sitzmöbel	11.12.2017	4,5	10,0	259,54	0,00	0,00	0,00	47,19	212,35
5/0110002/00630	Abt. Abgabebuchhaltung Schiebetürschrank mit angebaut	23.04.2018	5,0	10,0	1.249,23	0,00	0,00	0,00	208,21	1.041,02
5/0110002/00631	Abt. Bauamt, Schiebetürschrank mit angebauten Stufen Tis	23.04.2018	5,0	10,0	1.249,23	0,00	0,00	0,00	208,21	1.041,02
5/0110002/00632	Abt. Amtsleiter, Schiebetürschrank mit angebauten Stufen	23.04.2018	5,0	10,0	1.249,23	0,00	0,00	0,00	208,21	1.041,02
5/0110002/00633	Bürgermeister, Schiebetürschrank mit angebauten Stufen T	23.04.2018	5,0	10,0	1.249,24	0,00	0,00	0,00	208,21	1.041,03
5/0110002/00697	Postpartner Verglasung Glas Loley	10.07.2019	6,5	10,0	8.254,02	0,00	0,00	0,00	1.100,54	7.153,48
<b>049000 Sonderämter</b>					<b>152.252,88</b>	<b>0,00</b>	<b>0,00</b>	<b>0,00</b>	<b>3.287,89</b>	<b>148.964,99</b>
<b>1021</b>	<b>Grundstücke, Grundstückseinrichtungen und Infrastruktur</b>				<b>24.025,35</b>	<b>0,00</b>	<b>0,00</b>	<b>0,00</b>	<b>0,00</b>	<b>24.025,35</b>
1/0020001/00426	Grundstück Nr. 290/1, KG-Nr. 01903, Bauflächen, Kreuzbr	01.01.1900			6.779,79	0,00	0,00	0,00	0,00	6.779,79
1/0030001/00427	Grundstück Nr. 290/1, KG-Nr. 01903, Bauflächen, Kreuzbr	01.01.1900			17.245,56	0,00	0,00	0,00	0,00	17.245,56
<b>1022</b>	<b>Gebäude und Bauten</b>				<b>128.227,53</b>	<b>0,00</b>	<b>0,00</b>	<b>0,00</b>	<b>3.287,89</b>	<b>124.939,64</b>
3/0060001/00571	Wohnung	09.03.2011	38,0	50,0	128.227,53	0,00	0,00	0,00	3.287,89	124.939,64
<b>163000 Freiwillige Feuerwehren</b>					<b>357.681,20</b>	<b>6.342,83</b>	<b>0,00</b>	<b>0,00</b>	<b>23.364,83</b>	<b>340.659,20</b>
<b>1022</b>	<b>Gebäude und Bauten</b>				<b>330.277,36</b>	<b>0,00</b>	<b>0,00</b>	<b>0,00</b>	<b>16.513,87</b>	<b>313.763,49</b>
2/0060001/03809	FF Mauerbach Gebäude	01.01.1992	19,0	50,0	330.277,36	0,00	0,00	0,00	16.513,87	313.763,49
<b>1025</b>	<b>Technische Anlagen, Fahrzeuge und Maschinen</b>				<b>27.403,84</b>	<b>6.342,83</b>	<b>0,00</b>	<b>0,00</b>	<b>6.850,96</b>	<b>26.895,71</b>
4/0110002/00728	Pressluftatmer, M1-Modulbauweise NÖ Landesfeuerweh	31.12.2009	10,0	10,0	0,00	6.342,83	0,00	0,00	0,00	6.342,83
4/0150002/03807	MTF	31.05.2016	3,0	10,0	13.701,92	0,00	0,00	0,00	3.425,48	10.276,44
4/0150002/03808	MTF	31.05.2016	3,0	10,0	13.701,92	0,00	0,00	0,00	3.425,48	10.276,44

Ansatz MVAG Konto	Bezeichnung	Inbetrieb- nahme	RND	ND	Buchwert 31.12.2021	Zugänge/ + Umbuchungen -	Abgänge/	Wertaufholung+/ Wertminderung-	Abschreibung	Buchwert 31.12.2022
<b>211000 Volksschule</b>					<b>1.056.442,42</b>	<b>27.622,95</b>	<b>0,00</b>	<b>0,00</b>	<b>4.353,01</b>	<b>1.079.712,36</b>
<b>1010</b>	<b>Immaterielle Vermögenswerte</b>				<b>0,00</b>	<b>0,00</b>	<b>0,00</b>	<b>0,00</b>	<b>0,00</b>	<b>0,00</b>
4/0440001/00647	VS Mauerbach, Erweiterung Internetauftritt; APP-unterstützt	28.01.2018	0,0	3,0	0,00	0,00	0,00	0,00	0,00	0,00
4/0440001/00648	VS Mauerbach, Erweiterung Homepage; Foto Erweiterung;	18.10.2018	0,0	3,0	0,00	0,00	0,00	0,00	0,00	0,00
<b>1021</b>	<b>Grundstücke, Grundstückseinrichtungen und Infrastruktur</b>				<b>1.037.479,03</b>	<b>0,00</b>	<b>0,00</b>	<b>0,00</b>	<b>0,00</b>	<b>1.037.479,03</b>
1/0020001/00546	Grundstück Nr. 66/7, KG-Nr. 01903, Bauflächen, Hauptstra	01.01.1900			415.667,14	0,00	0,00	0,00	0,00	415.667,14
1/0020002/00548	Grundstück Nr. 66/7, KG-Nr. 01903, Sonstige, Hauptstraße	01.01.1900			548.593,46	0,00	0,00	0,00	0,00	548.593,46
1/0030001/00547	Grundstück Nr. 66/7, KG-Nr. 01903, Bauflächen, Hauptstra	01.01.1900			73.218,43	0,00	0,00	0,00	0,00	73.218,43
<b>1026</b>	<b>Amts-, Betriebs- und Geschäftsausstattung</b>				<b>18.963,39</b>	<b>27.622,95</b>	<b>0,00</b>	<b>0,00</b>	<b>4.353,01</b>	<b>42.233,33</b>
3/0110002/00010	Brennofen Ing. Sokan	29.12.2005	0,0	15,0	0,00	0,00	0,00	0,00	0,00	0,00
4/0110002/00100	Prod.u.Vertr.Gmbh Bibl.Bücherregale	25.10.2004	0,0	10,0	0,00	0,00	0,00	0,00	0,00	0,00
4/0110002/00101	Prod.u.Vertr.Gmbh Lehrertische Eckkombi (Kl.)	25.10.2004	0,0	10,0	0,00	0,00	0,00	0,00	0,00	0,00
4/0110002/00102	Prod.u.Vertr.Gmbh Schränke/Regale (Kl.)	25.10.2004	0,0	10,0	0,00	0,00	0,00	0,00	0,00	0,00
4/0110002/00105	Prod.u.Vertr.Gmbh Schrank verbauten (Kl.)	25.10.2004	0,0	10,0	0,00	0,00	0,00	0,00	0,00	0,00
4/0110002/00116	Schülertische Einzel Stahl	15.10.2004	0,0	10,0	0,00	0,00	0,00	0,00	0,00	0,00
4/0110002/00120	Tierfreund Aquarium	28.12.2011	0,0	10,0	0,00	0,00	0,00	0,00	0,00	0,00
4/0110002/00121	Conen Schülertische	06.09.2011	0,0	10,0	0,00	0,00	0,00	0,00	0,00	0,00
4/0110002/00122	Conen Sesseln	06.09.2011	0,0	10,0	0,00	0,00	0,00	0,00	0,00	0,00
4/0110002/00123	Bewegungsmelder Kendl, PC Doc	29.01.2009	0,0	5,0	0,00	0,00	0,00	0,00	0,00	0,00
4/0110002/00124	Händetrockner Kendl, PC Doc	09.06.2009	0,0	0,0	0,00	0,00	0,00	0,00	0,00	0,00
4/0110002/00126	Waschmaschine Kendl, PC Doc	23.07.2009	0,0	0,0	0,00	0,00	0,00	0,00	0,00	0,00
4/0110002/00130	Kika Vorhänge Klassen	20.11.2013	0,0	5,0	0,00	0,00	0,00	0,00	0,00	0,00
4/0110002/00131	Kieninger (Gde) Kopierer	31.12.2013	0,0	8,0	0,00	0,00	0,00	0,00	0,00	0,00
4/0110002/00132	Conen Tische	20.03.2009	0,0	10,0	0,00	0,00	0,00	0,00	0,00	0,00
4/0110002/00133	Conen Sessel	20.03.2009	0,0	10,0	0,00	0,00	0,00	0,00	0,00	0,00
4/0110002/00649	Systemhygiene, Grundausrüstung hollu, Systemhygiene G	31.08.2018	5,5	10,0	6.678,13	0,00	0,00	0,00	1.027,40	5.650,73
4/0110002/00666	Dokumentenkamera Optoma DC350 projektor.at Präsentati	30.04.2019	0,0	10,0	0,00	0,00	0,00	0,00	0,00	0,00
4/0110002/00667	Ultrakurzdistanzprojektor Promethean UST-P2 DLP WXGA	30.06.2019	6,0	10,0	777,41	0,00	0,00	0,00	111,06	666,35
4/0110002/00668	Jahreskreisteppich blanko inkl. Legematerial ENWI Lehrmit	30.04.2019	0,0	10,0	0,00	0,00	0,00	0,00	0,00	0,00
4/0110002/00669	Lernteppich Lesen-Schreiben-Rechnen inkl. Download ENV	22.05.2019	0,0	10,0	0,00	0,00	0,00	0,00	0,00	0,00
4/0110002/00702	Bibliothekssregal ekz. bibliotheksservice GmbH, R20190024	13.01.2020	7,0	10,0	344,44	0,00	0,00	0,00	43,06	301,38
4/0110002/00703	Klangbausteine Votruba, R2961336	13.01.2020	10,0	10,0	0,00	0,00	0,00	0,00	0,00	0,00
4/0110002/00704	HP Probook 470G5 PC-Doc Helmut Kendl, R88	13.01.2020	7,0	10,0	757,44	0,00	0,00	0,00	94,68	662,76
4/0110002/00707	HP Desktop PC Corei5 inkl. Installation PC-DOC EDV-Elek	02.10.2020	7,5	10,0	1.530,00	0,00	0,00	0,00	180,00	1.350,00
4/0110002/00709	Whiteboard PV VS, Asus Notebook 15" inkl. Montage un M	08.03.2021	8,0	10,0	1.343,52	0,00	0,00	0,00	149,28	1.194,24
4/0110002/00711	HP ProBook 450 G7 15Z inkl. W10 Pro gemdat AR21/1357	23.07.2021	8,5	10,0	792,30	0,00	0,00	0,00	83,40	708,90
4/0110002/00717	Optoma W460ST DLP WXGA Kurzdistanzprojektor - Schul	20.08.2021	8,5	10,0	1.051,76	0,00	0,00	0,00	110,71	941,05
4/0110002/00719	Luffilter, Leitz Luftrein TruSensZ-3000EU Vienna Office Su	01.10.2021	10,0	10,0	0,00	0,00	0,00	0,00	0,00	0,00

Ansatz MVAG Konto	Bezeichnung	Inbetrieb- nahme	RND	ND	Buchwert 31.12.2021	Zugänge/ + Umbuchungen -	Abgänge/	Wertaufholung+/ Wertminderung-	Abschreibung	Buchwert 31.12.2022
4/0110002/00078	Conen Schülertische Stahl	15.10.2004	0,0	10,0	0,00	0,00	0,00	0,00	0,00	0,00
4/0110002/00079	Schülersesseln Alu	15.10.2004	0,0	10,0	0,00	0,00	0,00	0,00	0,00	0,00
4/0110002/00080	Lehrer Drehstühle	15.10.2004	0,0	10,0	0,00	0,00	0,00	0,00	0,00	0,00
4/0110002/00081	Flügeltafeln	15.10.2004	0,0	10,0	0,00	0,00	0,00	0,00	0,00	0,00
4/0110002/00082	Conen Stapelsesseln	15.10.2004	0,0	10,0	0,00	0,00	0,00	0,00	0,00	0,00
4/0110002/00083	Conen Sitzbankgarderoben	15.10.2004	0,0	10,0	0,00	0,00	0,00	0,00	0,00	0,00
4/0110002/00084	Conen Spiegel	15.10.2004	0,0	10,0	0,00	0,00	0,00	0,00	0,00	0,00
4/0110002/00085	Prod.Vertriebs Gmbh Lehrer- tisch Eckkombinationen	15.10.2004	0,0	10,0	0,00	0,00	0,00	0,00	0,00	0,00
4/0110002/00086	Prod.u.Vertr.Gmbh Beistellschränke	13.05.2004	0,0	10,0	0,00	0,00	0,00	0,00	0,00	0,00
4/0110002/00087	Prod.u.Vertr. Gmbh Schrankverbauten	13.05.2004	0,0	10,0	0,00	0,00	0,00	0,00	0,00	0,00
4/0110002/00088	Prod.u.Vertr. Gmbh Computertische	13.05.2004	0,0	10,0	0,00	0,00	0,00	0,00	0,00	0,00
4/0110002/00090	Prod.u.Vertr.Gmbh Lehrmittel zimmer-Schrankverbauten	13.05.2004	0,0	10,0	0,00	0,00	0,00	0,00	0,00	0,00
4/0110002/00091	Prod.u.Vertr.Gmbh Papierschranke	13.05.2004	0,0	10,0	0,00	0,00	0,00	0,00	0,00	0,00
4/0110002/00092	Prod.u.Vertr.Gmbh Direktionstisch/ schrank Kombination	25.10.2004	0,0	10,0	0,00	0,00	0,00	0,00	0,00	0,00
4/0110002/00093	Prod.u.Vertr.GmbH Kopiererraum Schränke/Regal	25.10.2004	0,0	10,0	0,00	0,00	0,00	0,00	0,00	0,00
4/0110002/00094	Prod.u.Vertr.Gmbh Lehrer-Zi Niederschrankverbau	25.10.2004	0,0	10,0	0,00	0,00	0,00	0,00	0,00	0,00
4/0110002/00095	Prod.u.Vertr.Gmbh Lehrer Zi Schrankverbauten	25.10.2004	0,0	10,0	0,00	0,00	0,00	0,00	0,00	0,00
4/0110002/00096	Prod.u.Vertr.Gmbh Lehrer Besprechungstisch	25.10.2004	0,0	10,0	0,00	0,00	0,00	0,00	0,00	0,00
4/0110002/00097	Prod.u.Vertr.Gmbh Lehrer Zi Trapez Tisch	25.10.2004	0,0	10,0	0,00	0,00	0,00	0,00	0,00	0,00
4/0110002/00098	Prod.u.Vertr.Gmbh Bibl.Tisch/ Schrank Kombination	25.10.2004	0,0	10,0	0,00	0,00	0,00	0,00	0,00	0,00
4/0110002/00099	Prod.u.Vertr.Gmbh Bibl.Bücherregale	25.10.2004	0,0	10,0	0,00	0,00	0,00	0,00	0,00	0,00
4/0330003/00001	Aufbau WLAN VS Gemdat NÖ GesmbH, Girakgasse 7, 21(	14.12.2021	31,5	33,0	5.688,39	229,20	0,00	0,00	182,08	5.735,51
4/0410001/00001	Leiter, Hürden Sport Thieme	16.12.2019	5,0	5,0	0,00	0,00	0,00	0,00	0,00	0,00
4/0410001/00002	BitMedia, Sokrates	05.03.2020	5,0	5,0	0,00	0,00	0,00	0,00	0,00	0,00
4/0440001/00653	Antolin VSB-Verlagsservice Braunschweig GmbH, Georg-V	09.12.2021	5,0	5,0	0,00	0,00	0,00	0,00	0,00	0,00
5/0110002/00241	Apeltauer Vorhänge	09.09.2005	0,0	10,0	0,00	0,00	0,00	0,00	0,00	0,00
5/0110002/00242	Werbeproduktion Homepage	14.03.2016	0,0	3,0	0,00	0,00	0,00	0,00	0,00	0,00
5/0110002/00243	Projektor 3 Stk. Activ Board	04.02.2016	0,0	5,0	0,00	0,00	0,00	0,00	0,00	0,00
5/0110002/00244	Telefonanlage Agfeo Kendl, PC Doc	07.02.2016	0,0	5,0	0,00	0,00	0,00	0,00	0,00	0,00
5/0110002/00245	HP Notebook 3 Stk. Kendl, PC Doc	28.01.2016	0,0	5,0	0,00	0,00	0,00	0,00	0,00	0,00
5/0110002/00247	Lenovo Notebook 6 Stk. Kendl, PC Doc	30.12.2016	0,0	5,0	0,00	0,00	0,00	0,00	0,00	0,00
5/0110002/03826	14 Tische und 23 Stühle Conen Möbel GmbH, Neumannplz	28.07.2022	9,5	10,0	0,00	6.606,57	0,00	0,00	330,33	6.276,24
5/0110002/03827	HP Notebook 255 G8 15,6Z und Installation Gemdat Gesr	11.10.2022	9,5	10,0	0,00	8.788,20	0,00	0,00	868,05	7.920,15
5/0110002/03829	SMART Display 86 Zoll + HP ProBook 450 G8 15,6Z + Inst	30.09.2022	9,5	10,0	0,00	7.837,20	0,00	0,00	391,86	7.445,34
5/0110002/03830	Rechteck Tisch 1432M, Lehrerzimmer Mayr Schulmöbel Gm	13.12.2022	10,0	10,0	0,00	603,17	0,00	0,00	603,17	0,00
5/0110002/03831	Mehrzweckschrank, Schrank-Aufbauelemente, Regal-Nied	13.12.2022	9,5	10,0	0,00	3.558,61	0,00	0,00	177,93	3.380,68

Ansatz MVAG Konto	Bezeichnung	Inbetrieb- nahme	RND	ND	Buchwert 31.12.2021	Zugänge/ + Umbuchungen -	Abgänge/ -	Wertaufholung+/ Wertminderung-	Abschreibung	Buchwert 31.12.2022
<b>240000 Kindergarten I</b>					<b>713.828,16</b>	<b>2.765,00</b>	<b>0,00</b>	<b>0,00</b>	<b>8.312,12</b>	<b>708.281,04</b>
<b>1021</b>	<b>Grundstücke, Grundstückseinrichtungen und Infrastruktur</b>				<b>665.067,42</b>	<b>0,00</b>	<b>0,00</b>	<b>0,00</b>	<b>0,00</b>	<b>665.067,42</b>
1/0020001/00428	Grundstück Nr. 290/10, KG-Nr. 01903, Bauflächen Gebäud	01.01.1900			121.485,94	0,00	0,00	0,00	0,00	121.485,94
1/0020001/00434	Grundstück Nr. 290/9, KG-Nr. 01903, Bauflächen, Kreuzbr	01.01.1900			57.201,90	0,00	0,00	0,00	0,00	57.201,90
1/0030001/00429	Grundstück Nr. 290/10, KG-Nr. 01903, Bauflächen Gärten,	01.01.1900			285.682,63	0,00	0,00	0,00	0,00	285.682,63
1/0030001/00435	Grundstück Nr. 290/9, KG-Nr. 01903, Bauflächen, Kreuzbr	01.01.1900			200.696,95	0,00	0,00	0,00	0,00	200.696,95
<b>1022</b>	<b>Gebäude und Bauten</b>				<b>40.405,77</b>	<b>0,00</b>	<b>0,00</b>	<b>0,00</b>	<b>6.734,30</b>	<b>33.671,47</b>
2/0060001/00563	KiGa1 Gebäude	01.01.1978	5,0	50,0	40.405,77	0,00	0,00	0,00	6.734,30	33.671,47
<b>1026</b>	<b>Amts-, Betriebs- und Geschäftsausstattung</b>				<b>8.354,97</b>	<b>2.765,00</b>	<b>0,00</b>	<b>0,00</b>	<b>1.577,82</b>	<b>9.542,15</b>
4/0110002/00134	Schließfachkästen Auer	03.12.2003	0,0	10,0	0,00	0,00	0,00	0,00	0,00	0,00
4/0110002/00136	Strnad Einbauherd Personalküche	13.04.2010	0,0	10,0	0,00	0,00	0,00	0,00	0,00	0,00
4/0110002/00138	Sch & Sch Polstermester	12.11.2010	0,0	10,0	0,00	0,00	0,00	0,00	0,00	0,00
4/0110002/00140	Kika SesselnTisch-Gruppe	28.07.2004	0,0	1,0	0,00	0,00	0,00	0,00	0,00	0,00
4/0110002/00141	Aurednik Gruppeneinrichtung Sessel Gr3	05.04.2011	0,0	4,0	0,00	0,00	0,00	0,00	0,00	0,00
4/0110002/00146	Beshai Nass Trockensauger	31.10.2015	0,0	1,0	0,00	0,00	0,00	0,00	0,00	0,00
4/0110002/00556	Kleinküche Gr1 Tischlerei Auer	31.12.2014	1,5	10,0	432,75	0,00	0,00	0,00	173,10	259,65
4/0110002/00557	Kleinküche Gr2 Tischlerei Auer	31.05.2013	0,0	10,0	292,90	0,00	0,00	0,00	292,90	0,00
4/0110002/00558	Kleinküche Gr3 Tischlerei Auer	31.08.2017	4,5	10,0	1.318,90	0,00	0,00	0,00	239,80	1.079,10
4/0110002/00559	Schrankverbau, Materialkasten, Treppenabgang Tischlerei	28.12.2009	0,0	10,0	0,00	0,00	0,00	0,00	0,00	0,00
4/0110002/00560	Schließfachkasten, Treppenabgang Tischlerei Auer	15.12.2003	0,0	10,0	0,00	0,00	0,00	0,00	0,00	0,00
4/0110002/00561	Großküche, Personalraum Tischlerei Auer	15.12.2003	0,0	10,0	0,00	0,00	0,00	0,00	0,00	0,00
4/0110002/00562	Bücherschrank, Vorraum Tischlerei Auer	13.12.2006	0,0	10,0	0,00	0,00	0,00	0,00	0,00	0,00
4/0110002/00620	Geschirrspüler Kendl, PC-Doc	29.09.2018	5,5	10,0	2.292,07	0,00	0,00	0,00	352,63	1.939,44
4/0110002/00670	Wickelkommode Flexeo Arnulf Betzold GmbH	18.07.2019	6,5	10,0	756,25	0,00	0,00	0,00	100,83	655,42
4/0110002/00674	Kleinküche Gr4 Tischlerei Auer	30.08.2019	6,5	10,0	1.798,50	0,00	0,00	0,00	239,80	1.558,70
4/0110002/00675	Wäschetrockner DE72/G Kendl, PC-Doc	30.08.2019	6,5	10,0	474,37	0,00	0,00	0,00	63,25	411,12
4/0110002/00720	Luftfilter, Leitz Luftrein TruSensZ-3000EU Vienna Office Su	01.10.2021	10,0	10,0	0,00	0,00	0,00	0,00	0,00	0,00
5/0110002/03814	4 Drehstühle für Betreuerinnen Höller Spiel e.U., Wintergas	01.10.2021	10,0	10,0	0,00	0,00	0,00	0,00	0,00	0,00
5/0110002/03815	Bilderbuchwagen groß, 80 cm breit, 80 cm hoch, 40 cm tief	01.10.2021	10,0	10,0	0,00	0,00	0,00	0,00	0,00	0,00
5/0110002/03816	Puzzleschrank, 80cm breit, 80 cm hoch, 40 cm tief Höller S	01.10.2021	10,0	10,0	0,00	0,00	0,00	0,00	0,00	0,00
5/0330003/00001	Aufbau WLAN in KiGa1	09.12.2021	31,5	33,0	989,23	2.765,00	0,00	0,00	115,51	3.638,72
<b>240200 Kindergarten II</b>					<b>1.315.440,64</b>	<b>19.398,50</b>	<b>0,00</b>	<b>0,00</b>	<b>34.729,61</b>	<b>1.300.109,53</b>
<b>1022</b>	<b>Gebäude und Bauten</b>				<b>1.311.360,18</b>	<b>19.070,00</b>	<b>0,00</b>	<b>0,00</b>	<b>34.113,59</b>	<b>1.296.316,59</b>
3/0060001/00564	KiGa2 Gebäude	01.01.2011	38,0	50,0	1.311.360,18	19.070,00	0,00	0,00	34.113,59	1.296.316,59
<b>1026</b>	<b>Amts-, Betriebs- und Geschäftsausstattung</b>				<b>4.080,46</b>	<b>328,50</b>	<b>0,00</b>	<b>0,00</b>	<b>616,02</b>	<b>3.792,94</b>
3/0110002/00011	Schmiederer & Schendl	12.03.2012	0,0	10,0	0,00	0,00	0,00	0,00	0,00	0,00

Ansatz MVAG Konto	Bezeichnung	Inbetrieb- nahme	RND	ND	Buchwert 31.12.2021	Zugänge/ + Umbuchungen -	Abgänge/ -	Wertaufholung+/ Wertminderung-	Abschreibung	Buchwert 31.12.2022
3/0110002/00012	Schmiederer & Schendl	12.03.2012	0,0	10,0	0,00	0,00	0,00	0,00	0,00	0,00
3/0110002/00013	Schmiederer & Schendl	12.03.2012	0,0	0,0	0,00	0,00	0,00	0,00	0,00	0,00
3/0110002/00014	Schmiederer & Schendl	12.03.2012	0,0	0,0	0,00	0,00	0,00	0,00	0,00	0,00
3/0110002/00015	Schmiederer & Schendl	12.03.2012	0,0	10,0	0,00	0,00	0,00	0,00	0,00	0,00
3/0110002/00017	Schmiederer & Schendl	12.03.2012	0,0	10,0	0,00	0,00	0,00	0,00	0,00	0,00
3/0110002/00018	Garderobe Gr 3	12.03.2012	0,0	10,0	0,00	0,00	0,00	0,00	0,00	0,00
3/0110002/00020	Eigentumsladenschrank	12.03.2012	0,0	10,0	0,00	0,00	0,00	0,00	0,00	0,00
3/0110002/00021	Kinderküche	13.02.2012	0,0	10,0	0,00	0,00	0,00	0,00	0,00	0,00
3/0110002/00022	Kinderbank	13.02.2012	0,0	10,0	0,00	0,00	0,00	0,00	0,00	0,00
3/0110002/00023	Stühle, Tische Erwg.	02.11.2012	0,0	10,0	34,38	0,00	0,00	0,00	34,38	0,00
3/0110002/00024	Tische Erwg.	02.11.2012	0,0	10,0	34,72	0,00	0,00	0,00	34,72	0,00
3/0110002/00025	Stühle Erwg.	02.11.2012	0,0	10,0	40,57	0,00	0,00	0,00	40,57	0,00
3/0110002/00026	Kleinmöbel Erwg.	02.11.2012	0,0	10,0	48,74	0,00	0,00	0,00	48,74	0,00
3/0110002/00027	Schränke, Wägen (Kl.Möbel) Erwg.	02.11.2012	0,0	10,0	67,16	0,00	0,00	0,00	67,16	0,00
4/0110002/00148	Schmiederer Schendl Schrank/Gruppe	08.10.2009	0,0	10,0	0,00	0,00	0,00	0,00	0,00	0,00
4/0110002/00156	Bücherwagen,Schrank	01.01.2012	0,0	10,0	0,00	0,00	0,00	0,00	0,00	0,00
4/0110002/00157	Schränke, Schreibtisch	01.02.2012	0,0	10,0	0,00	0,00	0,00	0,00	0,00	0,00
4/0110002/00158	Hocker, Tisch, Schrank	01.02.2012	0,0	10,0	0,00	0,00	0,00	0,00	0,00	0,00
4/0110002/00159	Einrichtung Gruppe 1 (Klein.Möbel)	01.02.2012	0,0	10,0	0,00	0,00	0,00	0,00	0,00	0,00
4/0110002/00160	Einrichtung Gruppe 1 (Klein.Möbel)	01.02.2012	0,0	10,0	0,00	0,00	0,00	0,00	0,00	0,00
4/0110002/00162	Gruppe 3 Einrichtung (Klein Möbel)	01.02.2012	0,0	10,0	0,00	0,00	0,00	0,00	0,00	0,00
4/0110002/00163	Kinderküche	01.02.2012	0,0	10,0	0,00	0,00	0,00	0,00	0,00	0,00
4/0110002/00164	Garderobe Gr 2	12.03.2012	0,0	10,0	0,00	0,00	0,00	0,00	0,00	0,00
4/0110002/00166	Wickelbereich	12.03.2012	0,0	10,0	0,00	0,00	0,00	0,00	0,00	0,00
4/0110002/00167	Garderobe Gr 1	12.03.2012	0,0	10,0	0,00	0,00	0,00	0,00	0,00	0,00
4/0110002/00168	Schränke	02.11.2012	0,0	10,0	85,23	0,00	0,00	0,00	85,23	0,00
4/0110002/00169	Schränke	02.11.2012	0,0	10,0	26,48	0,00	0,00	0,00	26,48	0,00
4/0110002/00170	Mittelschrank	02.11.2012	0,0	10,0	0,00	0,00	0,00	0,00	0,00	0,00
4/0110002/00171	Kinderküche Grp.3	13.02.2012	0,0	10,0	0,00	0,00	0,00	0,00	0,00	0,00
4/0110002/00172	Liffaßsäule	13.02.2012	0,0	10,0	0,00	0,00	0,00	0,00	0,00	0,00
4/0110002/00175	Aurednik Tische	06.09.2007	0,0	10,0	0,00	0,00	0,00	0,00	0,00	0,00
4/0110002/00176	Schränke	06.09.2007	0,0	10,0	0,00	0,00	0,00	0,00	0,00	0,00
4/0110002/00177	Aurednik Möbelwagen	06.09.2007	0,0	10,0	0,00	0,00	0,00	0,00	0,00	0,00
4/0110002/00178	Aurednik Tische	13.09.2008	0,0	10,0	0,00	0,00	0,00	0,00	0,00	0,00
4/0110002/00179	Aurednik Schränke	13.09.2008	0,0	10,0	0,00	0,00	0,00	0,00	0,00	0,00
4/0110002/00180	Aurednik Möbelwägen	13.09.2008	0,0	10,0	0,00	0,00	0,00	0,00	0,00	0,00
4/0110002/00181	Aurednik Sitzgruppen	13.09.2008	0,0	10,0	0,00	0,00	0,00	0,00	0,00	0,00
4/0110002/00710	Waschmaschine, BAUKNECHT WM Elite 823 PS, Seriennr	30.04.2021	10,0	10,0	0,00	0,00	0,00	0,00	0,00	0,00
4/0110002/00721	Luffilter, Leitz Luftrein TruSensZ-3000EU Vienna Office Su	01.10.2021	10,0	10,0	0,00	0,00	0,00	0,00	0,00	0,00

Ansatz MVAG Konto	Bezeichnung	Inbetrieb- nahme	RND	ND	Buchwert 31.12.2021	Zugänge/ + Umbuchungen	Abgänge/ -	Wertaufholung+/ Wertminderung-	Abschreibung	Buchwert 31.12.2022
4/0290003/00149	Agropac Turmanlage, Garten	05.12.2011	0,0	10,0	0,00	0,00	0,00	0,00	0,00	0,00
4/0290003/00150	Agropac Vogelnestschaukel, Garten	05.12.2011	0,0	10,0	0,00	0,00	0,00	0,00	0,00	0,00
4/0290003/00151	Agropac Wasserspiel, Garten	05.12.2011	0,0	10,0	0,00	0,00	0,00	0,00	0,00	0,00
4/0290003/00152	Agropac Spielhaus, Garten	05.12.2011	0,0	10,0	0,00	0,00	0,00	0,00	0,00	0,00
4/0290003/00153	Agropac Spielhaus, Garten	05.12.2011	0,0	10,0	0,00	0,00	0,00	0,00	0,00	0,00
4/0290003/00154	Schiff	05.12.2011	0,0	10,0	0,00	0,00	0,00	0,00	0,00	0,00
4/0290003/00155	Agropac Sonnensegel, Garten	05.12.2011	0,0	10,0	0,00	0,00	0,00	0,00	0,00	0,00
4/0290003/00161	Agropac Sandkiste, Garten	05.12.2011	0,0	10,0	0,00	0,00	0,00	0,00	0,00	0,00
4/0290003/00182	Agropac Schaukel, Garten	14.07.2008	0,0	10,0	0,00	0,00	0,00	0,00	0,00	0,00
4/0290003/00671	Sonnensegel inkl. Montage Agropac Holzwerke und Hande	18.07.2019	6,5	10,0	1.496,25	0,00	0,00	0,00	199,50	1.296,75
5/0330003/00002	Aufbau WLAN in KiGa2	09.12.2021	31,5	33,0	2.246,93	328,50	0,00	0,00	79,24	2.496,19
<b>240300</b>	<b>Errichtung KIGA-Gruppe 165er Haus</b>				<b>2.314,93</b>	<b>0,00</b>	<b>0,00</b>	<b>0,00</b>	<b>722,20</b>	<b>1.592,73</b>
<b>1026</b>	<b>Amts-, Betriebs- und Geschäftsausstattung</b>				<b>2.314,93</b>	<b>0,00</b>	<b>0,00</b>	<b>0,00</b>	<b>722,20</b>	<b>1.592,73</b>
5/0110002/03810	Waschmaschine, Gorenje W2EI843P Elektro Kendl	18.09.2019	6,5	10,0	499,38	0,00	0,00	0,00	66,58	432,80
5/0110002/00596	Spind Fa. Auer	31.07.2013	0,5	10,0	74,70	0,00	0,00	0,00	49,80	24,90
5/0110002/00597	Einrichtungsgegenstände, 2 Tische 12 Sessel Fa. Betzold	29.06.2014	1,0	10,0	217,15	0,00	0,00	0,00	108,58	108,57
5/0110002/00598	PC inkl. Installation Fa. Kendl, PC-Doc	30.09.2014	1,5	10,0	242,11	0,00	0,00	0,00	96,84	145,27
5/0110002/00599	Krippenschaumbett_2017 Fa, Betzold	28.11.2017	0,0	10,0	0,00	0,00	0,00	0,00	0,00	0,00
5/0110002/00600	Wickeltischterpe	24.07.2018	0,0	10,0	0,00	0,00	0,00	0,00	0,00	0,00
5/0110002/00601	Krippenschaumbett_2019 Fa, Betzold	23.08.2019	0,0	10,0	0,00	0,00	0,00	0,00	0,00	0,00
5/0110002/00602	berührungslose Spültischarmatur Fa. Habermann	28.03.2013	0,0	10,0	87,63	0,00	0,00	0,00	87,63	0,00
5/0110002/00604	Handlauf im Stiegenhaus Fa. Raschbacher	31.05.2016	3,0	10,0	794,00	0,00	0,00	0,00	198,50	595,50
5/0290003/00603	Sitzfläche des Sandkastens erneuern Fa. Agropac	20.08.2015	2,5	10,0	399,96	0,00	0,00	0,00	114,27	285,69
<b>240400</b>	<b>Kleinkinderbetreuung</b>				<b>3.264,21</b>	<b>0,00</b>	<b>0,00</b>	<b>0,00</b>	<b>212,89</b>	<b>3.051,32</b>
<b>1022</b>	<b>Gebäude und Bauten</b>				<b>2.503,80</b>	<b>0,00</b>	<b>0,00</b>	<b>0,00</b>	<b>128,40</b>	<b>2.375,40</b>
5/0040008/00001	Doppelstabzaun inkl. Rahmentor Fa. Roma Gally, 1140 Wie	09.09.2021	18,5	20,0	2.503,80	0,00	0,00	0,00	128,40	2.375,40
<b>1026</b>	<b>Amts-, Betriebs- und Geschäftsausstattung</b>				<b>760,41</b>	<b>0,00</b>	<b>0,00</b>	<b>0,00</b>	<b>84,49</b>	<b>675,92</b>
3/0180004/00001	Drucker, HP CLJ Pro MFP M479dw A4 + + HP CarePack C	09.02.2021	8,0	8,0	0,00	0,00	0,00	0,00	0,00	0,00
3/0180004/00002	Monitor HP TFT 23,8 Zoll; Elite Display E243	09.02.2021	8,0	8,0	0,00	0,00	0,00	0,00	0,00	0,00
4/0110002/00722	Luftfilter, Leitz LuftreinTruSensZ-3000EU Vienna Office Su	01.10.2021	10,0	10,0	0,00	0,00	0,00	0,00	0,00	0,00
5/0110002/03811	Asus Notebook 17" inkl. Montage und Aufstellung PC-DOC	08.03.2021	8,0	10,0	760,41	0,00	0,00	0,00	84,49	675,92
5/0110002/03813	Babymodul Set 4; Krabbelbausteine Schmiderer & Schendl	23.09.2021	10,0	10,0	0,00	0,00	0,00	0,00	0,00	0,00
5/0110002/03817	Böbelset, Kleinkindbetreuung Arnulf Betzold GmbH, Seebü	09.12.2021	10,0	10,0	0,00	0,00	0,00	0,00	0,00	0,00

Ansatz MVAG Konto	Bezeichnung	Inbetrieb- nahme	RND	ND	Buchwert 31.12.2021	Zugänge/ + Umbuchungen	Abgänge/ -	Wertaufholung+/ Wertminderung-	Abschreibung	Buchwert 31.12.2022
<b>250000 Schülerhorte</b>					<b>0,00</b>	<b>5.900,31</b>	<b>0,00</b>	<b>0,00</b>	<b>305,75</b>	<b>5.594,56</b>
<b>1026</b>	<b>Amts-, Betriebs- und Geschäftsausstattung</b>				<b>0,00</b>	<b>5.900,31</b>	<b>0,00</b>	<b>0,00</b>	<b>305,75</b>	<b>5.594,56</b>
4/0110002/00106	Küchenblock Produktions und Vertriebs Gmbh	25.10.2004	0,0	10,0	0,00	0,00	0,00	0,00	0,00	0,00
4/0110002/00107	Einbaunische / Arbeitsplatte Produktions und Vertriebs Gm	25.10.2004	0,0	1,0	0,00	0,00	0,00	0,00	0,00	0,00
4/0110002/00109	Einbauherd Produktions und Vertriebs Gmbh	25.10.2004	0,0	1,0	0,00	0,00	0,00	0,00	0,00	0,00
4/0110002/00110	Spüle Produktions und Vertriebs Gmbh	25.10.2004	0,0	1,0	0,00	0,00	0,00	0,00	0,00	0,00
4/0110002/00111	Waschmaschine Produktions und Vertriebs Gmbh	25.10.2004	0,0	10,0	0,00	0,00	0,00	0,00	0,00	0,00
4/0110002/00112	Hängeschrank Produktions und Vertriebs Gmbh	25.10.2004	0,0	1,0	0,00	0,00	0,00	0,00	0,00	0,00
4/0110002/00113	Küchenblock Produktions und Vertriebs Gmbh	25.10.2004	0,0	10,0	0,00	0,00	0,00	0,00	0,00	0,00
4/0110002/00183	Garderobenständer Schmiederer & Schendl	28.07.2004	0,0	1,0	0,00	0,00	0,00	0,00	0,00	0,00
4/0110002/00184	Raumsparschrank Schäfer Shop	28.07.2004	0,0	1,0	0,00	0,00	0,00	0,00	0,00	0,00
4/0110002/00188	Riesenkuschelmatten Sonos	30.08.2004	0,0	1,0	0,00	0,00	0,00	0,00	0,00	0,00
4/0110002/00189	Riesenkuschelmatte Sonos	30.08.2004	0,0	1,0	0,00	0,00	0,00	0,00	0,00	0,00
4/0110002/00191	Papierschrank Sónos	16.09.2004	0,0	10,0	0,00	0,00	0,00	0,00	0,00	0,00
4/0110002/00192	Eigentumsladenschränke Sonos	16.09.2004	0,0	10,0	0,00	0,00	0,00	0,00	0,00	0,00
4/0110002/00193	Garderoben Schmiederer & Schendl	12.03.2012	0,0	10,0	0,00	0,00	0,00	0,00	0,00	0,00
4/0110002/00194	Aurednik	13.02.2012	0,0	1,0	0,00	0,00	0,00	0,00	0,00	0,00
5/0110002/03819	Bürostuhl Support P DEeluxe sw office discount GmbH, R1	22.04.2022	9,0	10,0	0,00	143,67	0,00	0,00	14,37	129,30
5/0110002/03820	Nachschlüssel DPI 6947Z 2G1 (VS für Hort) Evva Sicherh	29.04.2022	9,0	10,0	0,00	70,93	0,00	0,00	7,09	63,84
5/0110002/03822	4 Stuhl-Tisch-Kombi 6 Filzgl. HABA Sales GmbH & Co. KG	14.07.2022	9,5	10,0	0,00	2.504,20	0,00	0,00	125,21	2.378,99
5/0110002/03823	Move - upp - Regalkombination HABA Sales GmbH & Co. I	14.07.2022	9,5	10,0	0,00	2.688,24	0,00	0,00	134,41	2.553,83
5/0110002/03824	Lehrtisch mit Front- und Seitenblende HABA Sales GmbH	14.07.2022	9,5	10,0	0,00	281,51	0,00	0,00	14,08	267,43
5/0110002/03825	Unterbau mit Tür/Schubfach HABA Sales GmbH & Co. KG,	14.07.2022	9,5	10,0	0,00	211,76	0,00	0,00	10,59	201,17
<b>262000 Sportplätze</b>					<b>738.117,50</b>	<b>0,00</b>	<b>0,00</b>	<b>0,00</b>	<b>3.292,64</b>	<b>734.824,86</b>
<b>1021</b>	<b>Grundstücke, Grundstückseinrichtungen und Infrastruktur</b>				<b>682.282,48</b>	<b>0,00</b>	<b>0,00</b>	<b>0,00</b>	<b>0,00</b>	<b>682.282,48</b>
1/0020001/00411	Grundstück Nr. 261/2, KG-Nr. 01903, Bauflächen, Sportplai	01.01.1900			45.489,13	0,00	0,00	0,00	0,00	45.489,13
1/0040013/00412	Grundstück Nr. 261/2, KG-Nr. 01903, Gärten, Sportplatz 1a	01.01.1900			75.234,12	0,00	0,00	0,00	0,00	75.234,12
1/0040013/00414	Grundstück Nr. 262, KG-Nr. 01903, Bauflächen, Sportplatz	01.01.1900			31.052,46	0,00	0,00	0,00	0,00	31.052,46
1/0040013/00415	Grundstück Nr. 262, KG-Nr. 01903, Gärten, Sportplatz 1a F	01.01.1900			187.785,67	0,00	0,00	0,00	0,00	187.785,67
1/0040013/00417	Grundstück Nr. 265/2, KG-Nr. 01903, Gärten, Sportweg 8 F	01.01.1900			103.998,50	0,00	0,00	0,00	0,00	103.998,50
1/0040013/00418	Grundstück Nr. 266, KG-Nr. 01903, Gärten Freizeitflächen,	01.01.1900			238.722,60	0,00	0,00	0,00	0,00	238.722,60
<b>1024</b>	<b>Sonderanlagen</b>				<b>54.215,02</b>	<b>0,00</b>	<b>0,00</b>	<b>0,00</b>	<b>2.644,64</b>	<b>51.570,38</b>
4/0040013/00650	Fun-Court Agropac, Ekro, Bannauer, Strabag	28.12.2009	19,5	33,0	54.215,02	0,00	0,00	0,00	2.644,64	51.570,38
<b>1026</b>	<b>Amts-, Betriebs- und Geschäftsausstattung</b>				<b>1.620,00</b>	<b>0,00</b>	<b>0,00</b>	<b>0,00</b>	<b>648,00</b>	<b>972,00</b>
5/0150002/00663	Rasentraktor R316T Lagerhaus	05.08.2014	1,5	10,0	1.620,00	0,00	0,00	0,00	648,00	972,00

Ansatz MVAG Konto	Bezeichnung	Inbetrieb- nahme	RND	ND	Buchwert 31.12.2021	Zugänge/ + Umbuchungen -	Abgänge/	Wertaufholung+/ Wertminderung-	Abschreibung	Buchwert 31.12.2022
<b>320000</b>	<b>Ausbildung in Musik und darstellender Kunst</b>				<b>0,00</b>	<b>0,00</b>	<b>0,00</b>	<b>0,00</b>	<b>0,00</b>	<b>0,00</b>
<b>1026</b>	<b>Amts-, Betriebs- und Geschäftsausstattung</b>				<b>0,00</b>	<b>0,00</b>	<b>0,00</b>	<b>0,00</b>	<b>0,00</b>	<b>0,00</b>
4/0110002/00009	Lehrer -Tische Produktions und Vertriebs Gmbh	25.10.2004	0,0	1,0	0,00	0,00	0,00	0,00	0,00	0,00
5/0110002/00005	Niederschrankverbau Produktions und Vertriebs Gmbh	25.10.2004	0,0	10,0	0,00	0,00	0,00	0,00	0,00	0,00
5/0110002/00006	Schreibtisch Kombi Produktions und Vertriebs Gmbh	25.10.2004	0,0	10,0	0,00	0,00	0,00	0,00	0,00	0,00
5/0110002/00007	Schrankverbau Produktions und Vertriebs Gmbh	25.10.2004	0,0	10,0	0,00	0,00	0,00	0,00	0,00	0,00
5/0110002/00008	Schrankverbau/ Wand Produktions und Vertriebs Gmbh	25.10.2004	0,0	10,0	0,00	0,00	0,00	0,00	0,00	0,00
<b>324000</b>	<b>Maßnahmen zur Förderung der darstellenden Kunst</b>				<b>0,00</b>	<b>2.471,94</b>	<b>0,00</b>	<b>0,00</b>	<b>61,80</b>	<b>2.410,14</b>
<b>1026</b>	<b>Amts-, Betriebs- und Geschäftsausstattung</b>				<b>0,00</b>	<b>2.471,94</b>	<b>0,00</b>	<b>0,00</b>	<b>61,80</b>	<b>2.410,14</b>
4/0350004/00003	Lichterketten Lagerhaus	17.01.2022	10,0	10,0	0,00	0,00	0,00	0,00	0,00	0,00
5/0070002/00696	Adventmarkthütte Tischlerei Wolfgang Auer, Josef Track-St	01.12.2022	19,5	20,0	0,00	2.471,94	0,00	0,00	61,80	2.410,14
<b>362000</b>	<b>Denkmalpflege</b>				<b>30.494,08</b>	<b>0,00</b>	<b>0,00</b>	<b>0,00</b>	<b>0,00</b>	<b>30.494,08</b>
<b>1021</b>	<b>Grundstücke, Grundstückseinrichtungen und Infrastruktur</b>				<b>30.494,08</b>	<b>0,00</b>	<b>0,00</b>	<b>0,00</b>	<b>0,00</b>	<b>30.494,08</b>
1/0030001/00375	Grundstück Nr. 19/2, KG-Nr. 01903, Bauflächen Gärten, Fl: 01.01.1900				29.853,94	0,00	0,00	0,00	0,00	29.853,94
1/0030002/00380	Grundstück Nr. 1910, KG-Nr. 01903, Wald null, Fläche: 282 01.01.1900				640,14	0,00	0,00	0,00	0,00	640,14
<b>363000</b>	<b>Altstadterhaltung und Ortsbildpflege</b>				<b>0,00</b>	<b>8.764,20</b>	<b>0,00</b>	<b>0,00</b>	<b>132,79</b>	<b>8.631,41</b>
<b>1022</b>	<b>Gebäude und Bauten</b>				<b>0,00</b>	<b>8.764,20</b>	<b>0,00</b>	<b>0,00</b>	<b>132,79</b>	<b>8.631,41</b>
2/0070003/00557	Generalsanierung Fassade Kreuzbrunn Baumeister Andrea	31.10.2022	32,5	33,0	0,00	8.764,20	0,00	0,00	132,79	8.631,41
<b>369000</b>	<b>sonstige Einrichtungen und Maßnahmen</b>				<b>21.039,90</b>	<b>0,00</b>	<b>0,00</b>	<b>0,00</b>	<b>1.861,22</b>	<b>19.178,68</b>
<b>1027</b>	<b>Kulturgüter</b>				<b>21.039,90</b>	<b>0,00</b>	<b>0,00</b>	<b>0,00</b>	<b>1.861,22</b>	<b>19.178,68</b>
5/0070002/00646	Adventmarkthütten_2018 Tischlerei Wolfgang Auer	08.01.2018	15,0	20,0	2.930,16	0,00	0,00	0,00	183,14	2.747,02
5/0070002/00685	Adventmarkthütten_2017 Tischlerei Wolfgang Auer	12.12.2017	14,5	20,0	1.419,30	0,00	0,00	0,00	91,57	1.327,73
5/0070002/00686	Adventmarkthütten_2016 Tischlerei Wolfgang Auer	28.01.2016	13,0	20,0	2.563,89	0,00	0,00	0,00	183,14	2.380,75
5/0070002/00687	Adventmarkthütten_2015 Tischlerei Wolfgang Auer	09.12.2015	12,5	20,0	2.472,32	0,00	0,00	0,00	183,13	2.289,19
5/0070002/00688	Adventmarkthütten_2014 Tischlerei Wolfgang Auer	04.02.2014	11,0	20,0	2.363,04	0,00	0,00	0,00	196,92	2.166,12
5/0070002/00689	Adventmarkthütten_2013 Tischlerei Wolfgang Auer	31.01.2013	10,0	20,0	2.102,76	0,00	0,00	0,00	191,16	1.911,60
5/0070002/00691	Adventmarkthütten_2012 Tischlerei Wolfgang Auer	20.11.2012	9,5	20,0	2.007,18	0,00	0,00	0,00	191,16	1.816,02
5/0070002/00692	Adventmarkthütten_2011 Tischlerei Wolfgang Auer	29.04.2011	8,0	20,0	1.669,50	0,00	0,00	0,00	185,50	1.484,00
5/0070002/00693	Adventmarkthütten_2010 Tischlerei Wolfgang Auer	24.11.2010	7,5	20,0	1.576,75	0,00	0,00	0,00	185,50	1.391,25
5/0070002/00694	Adventmarkthütten_2009 Tischlerei Wolfgang Auer	17.11.2009	6,5	20,0	1.350,00	0,00	0,00	0,00	180,00	1.170,00
5/0070002/00695	Adventmarkthütten_2008 Tischlerei Wolfgang Auer	20.11.2008	5,5	20,0	585,00	0,00	0,00	0,00	90,00	495,00

Ansatz MVAG Konto	Bezeichnung	Inbetrieb- nahme	RND	ND	Buchwert 31.12.2021	Zugänge/ + Umbuchungen	Abgänge/ -	Wertaufholung+/ Wertminderung-	Abschreibung	Buchwert 31.12.2022
<b>390000 kirchliche Angelegenheiten</b>					<b>0,00</b>	<b>5.000,00</b>	<b>0,00</b>	<b>0,00</b>	<b>75,76</b>	<b>4.924,24</b>
<b>1022 Gebäude und Bauten</b>					<b>0,00</b>	<b>5.000,00</b>	<b>0,00</b>	<b>0,00</b>	<b>75,76</b>	<b>4.924,24</b>
4/0070003/00001	Kreuzkapelle Pfarre Mauerbach	07.09.2022	32,5	33,0	0,00	5.000,00	0,00	0,00	75,76	4.924,24
<b>612000 Gemeindestraßen</b>					<b>2.714.805,83</b>	<b>498.085,83</b>	<b>0,00</b>	<b>0,00</b>	<b>208.369,49</b>	<b>3.004.522,17</b>
<b>1021 Grundstücke, Grundstückseinrichtungen und Infrastruktur</b>					<b>2.764.264,11</b>	<b>493.863,36</b>	<b>0,00</b>	<b>0,00</b>	<b>202.178,22</b>	<b>3.055.949,25</b>
2/0040001/03678	Hauptstraße / Geh- und Radweg Fläche 9.776,86 m², Ober	01.01.2006	15,8	33,0	199.092,36	0,00	0,00	0,00	11.850,74	187.241,62
2/0040001/03679	Steinbachstraße / Fahrbahn Fläche 814,32 m², Oberfläche	01.01.1993	2,6	33,0	4.441,74	0,00	0,00	0,00	1.233,82	3.207,92
2/0040001/03680	Berggasse / Fahrbahn Fläche 2.427,22 m², Oberfläche Asp	01.01.2000	9,2	33,0	37.511,50	0,00	0,00	0,00	3.677,60	33.833,90
2/0040001/03681	Wienergasse / Fahrbahn Fläche 1.229,96 m², Oberfläche A	01.01.2006	15,8	33,0	31.308,06	0,00	0,00	0,00	1.863,58	29.444,48
2/0040001/03682	Waldgasse / Fahrbahn Fläche 2.389,10 m², Oberfläche Asp	01.01.2000	9,2	33,0	36.922,45	0,00	0,00	0,00	3.619,85	33.302,60
2/0040001/03683	Bieglerweg / Fahrbahn Fläche 211,52 m², Oberfläche Asp	01.01.2000	9,2	33,0	3.268,95	0,00	0,00	0,00	320,49	2.948,46
2/0040001/03685	Türkenstraße / Fahrbahn Fläche 3.415,91 m², Oberfläche A	01.01.2000	9,2	33,0	52.791,34	0,00	0,00	0,00	5.175,62	47.615,72
2/0040001/03687	Herzog Friedrich-Platz / Fahrbahn Fläche 413,35 m², Oberf	01.01.2000	9,2	33,0	6.388,13	0,00	0,00	0,00	626,29	5.761,84
2/0040001/03688	Verb. Allhangstraße und Auf der Sulz / Fahrbahn Fläche 30	01.01.2000	9,2	33,0	4.787,97	0,00	0,00	0,00	469,41	4.318,56
2/0040001/03689	Talgasse / Fahrbahn Fläche 836,64 m², Oberfläche Asphalt	01.01.2000	9,2	33,0	12.929,88	0,00	0,00	0,00	1.267,64	11.662,24
2/0040001/03690	Gerlachstraße / Fahrbahn Fläche 2.243,35 m², Oberfläche	01.01.2000	9,2	33,0	34.669,95	0,00	0,00	0,00	3.399,01	31.270,94
2/0040001/03691	Gerlachstraße / Geh- und Radweg Fläche 821,63 m², Ober	01.01.2000	9,2	33,0	10.158,27	0,00	0,00	0,00	995,91	9.162,36
2/0040001/03692	Goethestraße / Fahrbahn Fläche 2.506,81 m², Oberfläche /	01.01.2006	15,8	33,0	63.809,70	0,00	0,00	0,00	3.798,20	60.011,50
2/0040001/03693	Heiligenbergstraße / Fahrbahn Fläche 1.686,60 m², Oberflä	01.01.2000	9,2	33,0	26.065,64	0,00	0,00	0,00	2.555,45	23.510,19
2/0040001/03694	Heiligenbergstraße / Geh- und Radweg Fläche 49,08 m², O	01.01.2000	9,2	33,0	606,81	0,00	0,00	0,00	59,49	547,32
2/0040001/03695	Laudongasse / Fahrbahn Fläche 545,35 m², Oberfläche Asj	01.01.2000	9,2	33,0	8.428,13	0,00	0,00	0,00	826,29	7.601,84
2/0040001/03696	Wiesengasse / Fahrbahn Fläche 580,48 m², Oberfläche Asj	01.01.2000	9,2	33,0	8.971,05	0,00	0,00	0,00	879,51	8.091,54
2/0040001/03697	Pilzengraben / Fahrbahn Fläche 598,80 m², Oberfläche Asp	01.01.1993	2,6	33,0	3.266,19	0,00	0,00	0,00	907,28	2.358,91
2/0040001/03698	Auf der Sulz / Fahrbahn Fläche 5.443,60 m², Oberfläche As	01.01.2006	15,8	33,0	138.564,36	0,00	0,00	0,00	8.247,88	130.316,48
2/0040001/03699	Auf der Sulz / Geh- und Radweg Fläche 434,52 m², Oberflä	01.01.2006	15,8	33,0	8.848,41	0,00	0,00	0,00	526,69	8.321,72
2/0040001/03700	Auf der Sulz / Parkstreifen Fläche 441,20 m², Oberfläche A:	01.01.2006	15,8	33,0	8.984,43	0,00	0,00	0,00	534,79	8.449,64
2/0040001/03701	Karl Fahringer-Straße / Fahrbahn Fläche 433,25 m², Oberfl	01.01.2000	9,2	33,0	6.695,68	0,00	0,00	0,00	656,44	6.039,24
2/0040001/03702	Karl Fahringer-Straße / Geh- und Radweg Fläche 86,65 m²	01.01.2000	9,2	33,0	1.071,31	0,00	0,00	0,00	105,03	966,28
2/0040001/03703	Rote Kreuz-Gasse / Fahrbahn Fläche 478,60 m², Oberfläch	01.01.2000	9,2	33,0	7.396,55	0,00	0,00	0,00	725,15	6.671,40
2/0040001/03704	Bachgasse / Fahrbahn Fläche 383,70 m², Oberfläche Asp	01.01.1993	2,6	33,0	2.092,91	0,00	0,00	0,00	581,36	1.511,55
2/0040001/03706	Eichengasse / Fahrbahn Fläche 632,32 m², Oberfläche Asp	01.01.1993	2,6	33,0	3.449,02	0,00	0,00	0,00	958,06	2.490,96
2/0040001/03709	Beethovengasse / Fahrbahn Fläche 3.312,40 m², Oberfläch	01.01.1993	2,6	33,0	18.067,63	0,00	0,00	0,00	5.018,79	13.048,84
2/0040001/03710	Beethovengasse / Geh- und Radweg Fläche 496,86 m², Ot	01.01.2000	9,2	33,0	6.143,00	0,00	0,00	0,00	602,25	5.540,75
2/0040001/03711	Lannergasse / Fahrbahn Fläche 2.281,60 m², Oberfläche A	01.01.2000	9,2	33,0	35.261,09	0,00	0,00	0,00	3.456,97	31.804,12
2/0040001/03713	Rundstraße / Fahrbahn Fläche 1.300,64 m², Oberfläche As	01.01.1993	2,6	33,0	7.094,39	0,00	0,00	0,00	1.970,66	5.123,73
2/0040001/03714	Rundstraße / Fahrbahn Fläche 199,16 m², Oberfläche Asp	01.01.2000	9,2	33,0	3.077,92	0,00	0,00	0,00	301,76	2.776,16
2/0040001/03715	Kaunitzgasse / Fahrbahn Fläche 1.157,32 m², Oberfläche A	01.01.2000	9,2	33,0	17.885,85	0,00	0,00	0,00	1.753,51	16.132,34
2/0040001/03716	Gablitzer Steig / Geh- und Radweg Fläche 83,07 m², Oberfl	01.01.2000	9,2	33,0	1.027,05	0,00	0,00	0,00	100,69	926,36

Ansatz MVAG Konto	Bezeichnung	Inbetrieb- nahme	RND	ND	Buchwert 31.12.2021	Zugänge/ + Umbuchungen -	Abgänge/	Wertaufholung+/ Wertminderung-	Abschreibung	Buchwert 31.12.2022
2/0040001/03717	Josef Track-Straße / Fahrbahn Fläche 2.010,37 m², Oberflä	01.01.2000	9,2	33,0	31.069,27	0,00	0,00	0,00	3.046,01	28.023,26
2/0040001/03718	Gartengasse / Fahrbahn Fläche 178,80 m², Oberfläche Asp	01.01.2000	9,2	33,0	2.763,27	0,00	0,00	0,00	270,91	2.492,36
2/0040001/03719	Haanbaumstraße / Fahrbahn Fläche 1.390,55 m², Oberfläc	01.01.2000	9,2	33,0	21.490,33	0,00	0,00	0,00	2.106,90	19.383,43
2/0040001/03720	Haanbaumstraße / Geh- und Radweg Fläche 417,17 m², Ol	01.01.2000	9,2	33,0	5.157,68	0,00	0,00	0,00	505,65	4.652,03
2/0040001/03721	Elisabethstraße / Fahrbahn Fläche 1.019,60 m², Oberfläche	01.01.2000	9,2	33,0	15.757,45	0,00	0,00	0,00	1.544,85	14.212,60
2/0040001/03722	Elisabethstraße / Geh- und Radweg Fläche 177,16 m², Obe	01.01.2000	9,2	33,0	2.190,29	0,00	0,00	0,00	214,73	1.975,56
2/0040001/03723	Gablitzer Steig / Fahrbahn Fläche 1.454,50 m², Oberfläche	01.01.2000	9,2	33,0	22.478,63	0,00	0,00	0,00	2.203,79	20.274,84
2/0040001/03724	Gablitzer Steig / Geh- und Radweg Fläche 97,25 m², Oberfl	01.01.2000	9,2	33,0	1.202,31	0,00	0,00	0,00	117,87	1.084,44
2/0040001/03725	Sinagasse / Fahrbahn Fläche 631,20 m², Oberfläche Asphz	01.01.2000	9,2	33,0	9.754,92	0,00	0,00	0,00	956,36	8.798,56
2/0040001/03726	Gablitzer Steig / Fahrbahn Fläche 247,44 m², Oberfläche A	01.01.1993	2,6	33,0	1.349,67	0,00	0,00	0,00	374,91	974,76
2/0040001/03727	Auf der Sulz / Geh- und Radweg Fläche 433,44 m², Oberflä	01.01.2000	9,2	33,0	5.358,93	0,00	0,00	0,00	525,39	4.833,54
2/0040001/03728	Verb. Auf der Sulz und Königswinkelgasse / Fahrbahn Fläc	01.01.2006	15,8	33,0	6.822,57	0,00	0,00	0,00	406,11	6.416,46
2/0040001/03729	Friedrichstraße / Fahrbahn Fläche 1.051,90 m², Oberfläche	01.01.2000	9,2	33,0	16.256,63	0,00	0,00	0,00	1.593,79	14.662,84
2/0040001/03730	Friedrichstraße / Geh- und Radweg Fläche 315,57 m², Obe	01.01.2000	9,2	33,0	3.901,59	0,00	0,00	0,00	382,51	3.519,08
2/0040001/03731	Königswinkelgasse / Fahrbahn Fläche 1.334,95 m², Oberflä	01.01.2006	15,8	33,0	33.980,55	0,00	0,00	0,00	2.022,65	31.957,90
2/0040001/03732	Lenaugasse / Fahrbahn Fläche 544,05 m², Oberfläche Aspl	01.01.2000	9,2	33,0	8.408,04	0,00	0,00	0,00	824,32	7.583,72
2/0040001/03733	Andreas-Hofer-Gasse / Fahrbahn Fläche 1.087,75 m², Obe	01.01.2006	15,8	33,0	27.688,17	0,00	0,00	0,00	1.648,11	26.040,06
2/0040001/03734	Schöffelstraße / Fahrbahn Fläche 1.563,31 m², Oberfläche	01.01.2000	9,2	33,0	24.160,25	0,00	0,00	0,00	2.368,65	21.791,60
2/0040001/03735	Grenzgasse / Fahrbahn Fläche 181,41 m², Oberfläche Aspl	01.01.2000	9,2	33,0	2.803,62	0,00	0,00	0,00	274,86	2.528,76
2/0040001/03736	Goethestraße / Fahrbahn Fläche 231,81 m², Oberfläche As	01.01.1993	2,6	33,0	1.264,39	0,00	0,00	0,00	351,22	913,17
2/0040001/03737	Andreas-Hofer-Gasse / Fahrbahn Fläche 394,35 m², Oberfl	01.01.2000	9,2	33,0	6.094,43	0,00	0,00	0,00	597,49	5.496,94
2/0040001/03738	Buchengasse / Fahrbahn Fläche 987,65 m², Oberfläche As	01.01.2000	9,2	33,0	15.263,68	0,00	0,00	0,00	1.496,44	13.767,24
2/0040001/03739	Gerlachstraße / Fahrbahn Fläche 2.341,07 m², Oberfläche	01.01.2006	15,8	33,0	59.590,86	0,00	0,00	0,00	3.547,08	56.043,78
2/0040001/03740	Gerlachstraße / Geh- und Radweg Fläche 528,65 m², Ober	01.01.2006	15,8	33,0	10.765,29	0,00	0,00	0,00	640,79	10.124,50
2/0040001/03741	Guigitzerstraße / Fahrbahn Fläche 1.229,64 m², Oberfläche	01.01.1993	2,6	33,0	6.707,13	0,00	0,00	0,00	1.863,09	4.844,04
2/0040001/03742	Gerlachstraße / Fahrbahn Fläche 1.408,58 m², Oberfläche	01.01.1993	2,6	33,0	7.683,17	0,00	0,00	0,00	2.134,21	5.548,96
2/0040001/03743	Aussichtsstraße / Fahrbahn Fläche 1.084,92 m², Oberfläch	01.01.2000	9,2	33,0	16.766,94	0,00	0,00	0,00	1.643,82	15.123,12
2/0040001/03744	Kaunitzgasse / Fahrbahn Fläche 548,92 m², Oberfläche Asj	01.01.1993	2,6	33,0	2.994,10	0,00	0,00	0,00	831,69	2.162,41
2/0040001/03745	Hochgasse / Fahrbahn Fläche 758,53 m², Oberfläche Asph	01.01.2000	9,2	33,0	11.722,73	0,00	0,00	0,00	1.149,29	10.573,44
2/0040001/03746	Franz Josefs-Platz / Fahrbahn Fläche 250,80 m², Oberfläch	01.01.2006	15,8	33,0	6.384,00	0,00	0,00	0,00	380,00	6.004,00
2/0040001/03747	Robert Bach-Gasse / Fahrbahn Fläche 822,60 m², Oberfläc	01.01.1986	0,0	33,0	0,00	0,00	0,00	0,00	0,00	0,00
2/0040001/03748	Robert Bach-Gasse / Fahrbahn Fläche 2.217,26 m², Oberfl	01.01.1993	2,6	33,0	12.094,15	0,00	0,00	0,00	3.359,49	8.734,66
2/0040001/03749	Johann Strauß-Gasse / Fahrbahn Fläche 1.361,24 m², Obe	01.01.2000	9,2	33,0	21.037,35	0,00	0,00	0,00	2.062,49	18.974,86
2/0040001/03750	Adalbert Stifter-Gasse / Fahrbahn Fläche 1.004,54 m², Obe	01.01.2006	15,8	33,0	25.569,99	0,00	0,00	0,00	1.522,02	24.047,97
2/0040001/03752	Passauerwaldgasse / Fahrbahn Fläche 872,37 m², Oberflä	01.01.1993	2,6	33,0	4.758,39	0,00	0,00	0,00	1.321,78	3.436,61
2/0040001/03753	Sackgasse / Fahrbahn Fläche 448,44 m², Oberfläche Asph:	01.01.1993	2,6	33,0	2.446,04	0,00	0,00	0,00	679,46	1.766,58
2/0040001/03754	Eichenwaldgasse / Fahrbahn Fläche 1.427,57 m², Oberfläc	01.01.2000	9,2	33,0	22.062,45	0,00	0,00	0,00	2.162,99	19.899,46
2/0040001/03755	Mühldorf gasse / Fahrbahn Fläche 1.773,65 m², Oberfläche	01.01.2000	9,2	33,0	27.410,95	0,00	0,00	0,00	2.687,35	24.723,60
2/0040001/03756	Mühldorf gasse / Geh- und Radweg Fläche 266,05 m², Ober	01.01.2000	9,2	33,0	3.289,32	0,00	0,00	0,00	322,48	2.966,84

Ansatz MVAG Konto	Bezeichnung	Inbetrieb- nahme	RND	ND	Buchwert 31.12.2021	Zugänge/ + Umbuchungen	Abgänge/ -	Wertaufholung+/ Wertminderung-	Abschreibung	Buchwert 31.12.2022
2/0040001/03757	Roseggergasse / Fahrbahn Fläche 698,40 m <sup>2</sup> , Oberfläche	01.01.2000	9,2	33,0	10.793,46	0,00	0,00	0,00	1.058,18	9.735,28
2/0040001/03758	Millöckergasse / Fahrbahn Fläche 929,25 m <sup>2</sup> , Oberfläche A	01.01.2000	9,2	33,0	14.361,14	0,00	0,00	0,00	1.407,95	12.953,19
2/0040001/03759	Sportweg / Fahrbahn Fläche 344,49 m <sup>2</sup> , Oberfläche Asphal	01.01.2000	9,2	33,0	5.323,94	0,00	0,00	0,00	521,95	4.801,99
2/0040001/03760	Steinbachstraße / Geh- und Radweg Fläche 245,93 m <sup>2</sup> , Ob	01.01.2006	15,8	33,0	5.007,93	0,00	0,00	0,00	298,09	4.709,84
2/0040001/03761	Steinbachstraße / Geh- und Radweg Fläche 880,10 m <sup>2</sup> , Ob	01.01.2000	9,2	33,0	10.881,23	0,00	0,00	0,00	1.066,79	9.814,44
2/0040001/03762	Johannes Georg Oppolzer-Straße / Friedhofsstraße / Fahrt	01.01.2000	9,2	33,0	19.278,76	0,00	0,00	0,00	1.890,07	17.388,69
2/0040001/03763	Dolleschelgasse / Fahrbahn Fläche 291,05 m <sup>2</sup> , Oberfläche	01.01.2000	9,2	33,0	4.498,05	0,00	0,00	0,00	440,99	4.057,06
2/0040001/03764	Dolleschelgasse / Geh- und Radweg Fläche 72,86 m <sup>2</sup> , Obe	01.01.2000	9,2	33,0	900,75	0,00	0,00	0,00	88,31	812,44
2/0040001/03765	Dolleschelgasse / Fahrbahn Fläche 233,58 m <sup>2</sup> , Oberfläche	01.01.2000	9,2	33,0	3.609,87	0,00	0,00	0,00	353,91	3.255,96
2/0040001/03766	Lützowgasse / Fahrbahn Fläche 121,55 m <sup>2</sup> , Oberfläche Asf	01.01.1993	2,6	33,0	662,99	0,00	0,00	0,00	184,16	478,83
2/0040001/03767	Lützowgasse / Fahrbahn Fläche 695,64 m <sup>2</sup> , Oberfläche Asf	01.01.1986	0,0	33,0	0,00	0,00	0,00	0,00	0,00	0,00
2/0040001/03768	Allhangstraße / Allhangstraße / Geh- und Radweg Fläche 1	01.01.2006	15,8	33,0	28.133,28	0,00	0,00	0,00	1.674,60	26.458,68
2/0040001/03769	Allhangstraße / Allhangstraße / Geh- und Radweg Fläche 1	01.01.2000	9,2	33,0	1.760,88	0,00	0,00	0,00	172,64	1.588,24
2/0040001/03773	Schneckenweg / Geh- und Radweg Fläche 205,41 m <sup>2</sup> , Obe	01.01.2000	9,2	33,0	2.539,62	0,00	0,00	0,00	248,98	2.290,64
2/0040001/03775	Legstattgasse / Fahrbahn Fläche 467,00 m <sup>2</sup> , Oberfläche As	01.01.2000	9,2	33,0	7.217,26	0,00	0,00	0,00	707,57	6.509,69
2/0040001/03777	Heiligenbergstraße / Geh- und Radweg Fläche 207,10 m <sup>2</sup> ,	01.01.1993	2,6	33,0	903,71	0,00	0,00	0,00	251,03	652,68
2/0040001/03780	Jägersteig / Geh- und Radweg Fläche 935,22 m <sup>2</sup> , Oberfläch	01.01.1993	2,6	33,0	4.080,96	0,00	0,00	0,00	1.133,60	2.947,36
2/0040001/03781	Alte Mühle / Fahrbahn Fläche 654,54 m <sup>2</sup> , Oberfläche Asphz	01.01.2000	9,2	33,0	10.115,54	0,00	0,00	0,00	991,72	9.123,82
2/0040001/03782	Bäckergasse / Fahrbahn Fläche 350,08 m <sup>2</sup> , Oberfläche Asf	01.01.1993	2,6	33,0	1.909,53	0,00	0,00	0,00	530,43	1.379,10
2/0040001/03784	Kartäuserplatz / Fahrbahn Fläche 496,53 m <sup>2</sup> , Oberfläche A:	01.01.2000	9,2	33,0	7.673,64	0,00	0,00	0,00	752,32	6.921,32
2/0040001/03785	Laudongasse / Geh- und Radweg Fläche 59,15 m <sup>2</sup> , Oberflä	01.01.2000	9,2	33,0	731,25	0,00	0,00	0,00	71,69	659,56
2/0040001/03786	Franz Schubert-Gasse / Fahrbahn Fläche 626,56 m <sup>2</sup> , Oberl	01.01.2000	9,2	33,0	9.683,21	0,00	0,00	0,00	949,33	8.733,88
2/0040001/03787	Brunnenplatz / Fahrbahn Fläche 240,08 m <sup>2</sup> , Oberfläche Asf	01.01.2000	9,2	33,0	3.710,25	0,00	0,00	0,00	363,75	3.346,50
2/0040001/03788	Römerstraße / Fahrbahn Fläche 2.751,48 m <sup>2</sup> , Oberfläche A	01.01.2000	9,2	33,0	42.522,87	0,00	0,00	0,00	4.168,91	38.353,96
2/0040001/03789	Gottfriedweg / Fahrbahn Fläche 260,52 m <sup>2</sup> , Oberfläche Asp	01.01.1993	2,6	33,0	1.421,01	0,00	0,00	0,00	394,73	1.026,28
2/0040001/03790	Gottfriedweg / Fahrbahn Fläche 285,90 m <sup>2</sup> , Oberfläche Asp	01.01.2000	9,2	33,0	4.418,46	0,00	0,00	0,00	433,18	3.985,28
2/0040001/03797	Hirschengartenstraße / Geh- und Radweg Fläche 103,35 m	01.01.2000	9,2	33,0	1.277,79	0,00	0,00	0,00	125,27	1.152,52
2/0040001/03800	Römerstraße / Geh- und Radweg Fläche 573,23 m <sup>2</sup> , Oberfl	01.01.2000	9,2	33,0	7.087,14	0,00	0,00	0,00	694,82	6.392,32
2/0040001/03803	Augustinerwaldgasse / Fahrbahn Fläche 413,15 m <sup>2</sup> , Oberflä	01.01.2000	9,2	33,0	6.385,05	0,00	0,00	0,00	625,99	5.759,06
2/0040001/03804	Randeffassungen, Klasse 1 5.313 lfm	01.07.2012	22,5	33,0	75.384,45	0,00	0,00	0,00	3.207,85	72.176,60
2/0040001/03805	Randeffassungen, Klasse 3 11.980 lfm	01.07.1998	8,5	33,0	75.118,40	0,00	0,00	0,00	7.907,20	67.211,20
2/0040001/03832	Hauptstraße, Nebenfläche / Bauabschnitt 2019	16.12.2019	29,5	33,0	123.943,00	0,00	0,00	0,00	4.063,70	119.879,30
2/0040001/03833	Verbindungsweg Römerstraße-Hauptstraße	16.12.2019	29,5	33,0	81.307,76	0,00	0,00	0,00	2.665,83	78.641,93
2/0040001/03834	Steinbachstraße, Asphaltierung Pittel & Brausewetter	16.12.2019	29,5	33,0	34.278,71	0,00	0,00	0,00	1.123,89	33.154,82
2/0040001/03835	Hauptstraße, Nebenflächen / Bauabschnitt 2020	05.03.2020	30,0	33,0	304.638,14	15.012,71	0,00	0,00	10.073,15	309.577,70
2/0040001/03836	L2121_Steinbachstraße, Nebenfläche / Bauabschnitt 2021	30.11.2021	31,5	33,0	146.773,87	6.346,43	0,00	0,00	4.615,28	148.505,02
2/0040001/03838	Generalsanierung 2021, Augustinerwaldgasse	09.12.2021	31,5	33,0	56.143,98	3.697,24	0,00	0,00	1.785,28	58.055,94
2/0040001/03839	Verbindungsweg Hochgasse - Türckenstraße	09.12.2021	31,5	33,0	31.911,35	2.312,79	0,00	0,00	1.018,03	33.206,11
2/0040001/03840	L2121_Steinbachstraße, Nebenfläche / Bauabschnitt 2022	31.01.2022	32,0	33,0	0,00	325.141,80	0,00	0,00	9.852,78	315.289,02

Ansatz MVAG Konto	Bezeichnung	Inbetrieb- nahme	RND	ND	Buchwert 31.12.2021	Zugänge/ + Umbuchungen -	Abgänge/ -	Wertaufholung+/ Wertminderung-	Abschreibung	Buchwert 31.12.2022
2/0040001/03841	Radständerplatz, betoniert Pittel+Brausewetter, Gußhaus	15.11.2022	32,5	33,0	0,00	2.028,52	0,00	0,00	30,74	1.997,78
2/0040001/03842	Rote-Kreuz-Gasse 4, Randsteine und Kleinsteine neu	24.11.2022	32,5	33,0	0,00	11.414,77	0,00	0,00	172,95	11.241,82
2/0040001/00683	Park & Ride Anlage	31.05.2018	28,0	33,0	255.755,45	0,00	0,00	0,00	8.819,15	246.936,30
2/0040002/03686	Sonnenweg / Geh- und Radweg Fläche 1.106,18 m², Oberfl	01.01.2009	0,0	10,0	0,00	0,00	0,00	0,00	0,00	0,00
2/0040002/03707	Pilzengraben / Fahrbahn Fläche 794,25 m², Oberfläche Sch	01.01.2009	0,0	10,0	0,00	0,00	0,00	0,00	0,00	0,00
2/0040002/03708	Jägersteig / Geh- und Radweg Fläche 107,61 m², Oberfläch	01.01.2009	0,0	10,0	0,00	0,00	0,00	0,00	0,00	0,00
2/0040002/03712	Jägersteig / Geh- und Radweg Fläche 142,23 m², Oberfläch	01.01.2009	0,0	10,0	0,00	0,00	0,00	0,00	0,00	0,00
2/0040002/03751	Adalbert Stifter-Gasse / Fahrbahn Fläche 247,92 m², Oberfl	01.01.2009	0,0	10,0	0,00	0,00	0,00	0,00	0,00	0,00
2/0040002/03774	Friedhofsparkplatz 2 / Fahrbahn Fläche 836,70 m², Oberflä	01.01.2013	0,0	10,0	711,19	0,00	0,00	0,00	711,19	0,00
2/0040002/03776	Bäckergasse oberer Parkplatz / Fahrbahn Fläche 192,08 m	01.01.2013	0,0	10,0	163,26	0,00	0,00	0,00	163,26	0,00
2/0040002/03778	Friedhofsparkplatz 1, Busumkehr / Fahrbahn Fläche 457,5	01.01.2013	0,0	10,0	388,91	0,00	0,00	0,00	388,91	0,00
2/0040002/03779	Bäckergasse unterer Parkplatz / Fahrbahn Fläche 119,36 m	01.01.2013	0,0	10,0	101,45	0,00	0,00	0,00	101,45	0,00
2/0040002/03783	Bäckergasse / Fahrbahn Fläche 343,56 m², Oberfläche Sch	01.01.2009	0,0	10,0	0,00	0,00	0,00	0,00	0,00	0,00
2/0040002/03794	Bäckergasse / Fahrbahn Fläche 143,40 m², Oberfläche Sch	01.01.2013	0,0	10,0	121,89	0,00	0,00	0,00	121,89	0,00
2/0040002/03795	Friedhofsparkplatz 3 / Fahrbahn Fläche 763,05 m², Oberflä	01.01.2009	0,0	10,0	0,00	0,00	0,00	0,00	0,00	0,00
2/0040002/03798	kein Name / Fahrbahn Fläche 28,85 m², Oberfläche Erdweg	01.01.2009	0,0	10,0	0,00	0,00	0,00	0,00	0,00	0,00
2/0040002/03799	kein Name / Fahrbahn Fläche 37,31 m², Oberfläche sonstig	01.01.2009	0,0	10,0	0,00	0,00	0,00	0,00	0,00	0,00
2/0040005/03050	Brücke bei Kartause _ NEU 2021 (Fußgängerbrücke zum F	31.10.2022	19,5	20,0	0,00	50.148,00	0,00	0,00	1.253,70	48.894,30
2/0040005/03051	Sanierung Lohnerbrücke 2021 Holz-Bau Banneuer GmbH,	22.10.2021	18,5	20,0	18.825,30	0,00	0,00	0,00	965,40	17.859,90
2/0070003/00555	5 befestigte Bushaltestellen entlang der Hirschengartenstra	20.09.2021	31,5	33,0	15.812,55	10.941,14	0,00	0,00	657,50	26.096,19
2/0070003/00558	Bushaltestelle - Herstellung, Steinbachstraße/Berggasse Pi	15.11.2022	32,5	33,0	0,00	8.657,80	0,00	0,00	131,18	8.526,62
2/0070003/00559	Bushaltestelle - Neuerrichtung, Kreuzbrunn Pittel+Brausew	15.11.2022	32,5	33,0	0,00	9.054,15	0,00	0,00	137,18	8.916,97
2/0070003/00560	Bushaltestelle - Neuerrichtung, Allhangstraße 14 Pittel+Bra	15.11.2022	32,5	33,0	0,00	17.057,34	0,00	0,00	258,44	16.798,90
2/0070003/00561	Bushaltestelle - Neuerrichtung, Schöffelgasse 30 Pittel+Bra	15.11.2022	32,5	33,0	0,00	4.473,93	0,00	0,00	67,79	4.406,14
2/0070003/00562	Bushaltestelle - Neuerrichtung, Göthestraße 24 Pittel+Brau	15.11.2022	32,5	33,0	0,00	5.539,07	0,00	0,00	83,93	5.455,14
2/0070003/00563	Bushaltestelle - verlängern und Stellplatz für Wartehäusche	15.11.2022	32,5	33,0	0,00	7.543,84	0,00	0,00	114,30	7.429,54
4/0040001/00681	Verkehrsspiegel inkl. Rohrsteher und Montagmaterial Fors	30.08.2019	29,5	33,0	1.854,52	0,00	0,00	0,00	60,80	1.793,72
4/0040001/00682	Ampelanlage Hauptstr. 246	16.07.2019	29,5	33,0	6.563,11	0,00	0,00	0,00	215,18	6.347,93
4/0040001/00683	Generalplanung Ing. Zartler Zartler Ing. Andreas, Wilhelmst	19.08.2022	32,5	33,0	0,00	5.611,27	0,00	0,00	379,51	5.231,76
4/0070002/00001	Buswartehäuschen Steinbachstraße/Umkehrplatz Tischlere	06.11.2022	19,5	20,0	0,00	2.960,86	0,00	0,00	74,02	2.886,84
4/0070002/00002	Buswartehäuschen Laudongasse links und rechts Tischler	06.11.2022	19,5	20,0	0,00	5.921,70	0,00	0,00	148,04	5.773,66
<b>1023</b>	<b>Wasser- und Abwasserbauten und -anlagen</b>				<b>6.960,00</b>	<b>0,00</b>	<b>0,00</b>	<b>0,00</b>	<b>6.960,00</b>	<b>0,00</b>
4/0220001/00202	Bagger	23.04.2013	0,0	10,0	6.960,00	0,00	0,00	0,00	6.960,00	0,00
<b>1024</b>	<b>Sonderanlagen</b>				<b>0,00</b>	<b>4.222,47</b>	<b>0,00</b>	<b>0,00</b>	<b>63,98</b>	<b>4.158,49</b>
4/0070003/00002	Radabstellbox CUBE BikeBox-App gesteuert Juhuu Bike B	30.09.2022	32,5	33,0	0,00	4.222,47	0,00	0,00	63,98	4.158,49
4/0150002/00199	Lagerhaus Traktor TXG	27.12.2010	0,0	10,0	0,00	0,00	0,00	0,00	0,00	0,00
5/0070003/00030	Salzsilo	01.04.2011	0,0	10,0	0,00	0,00	0,00	0,00	0,00	0,00

Ansatz MVAG Konto	Bezeichnung	Inbetrieb- nahme	RND	ND	Buchwert 31.12.2021	Zugänge/ + Umbuchungen	Abgänge/ -	Wertaufholung+/ Wertminderung-	Abschreibung	Buchwert 31.12.2022
<b>1025</b>	<b>Technische Anlagen, Fahrzeuge und Maschinen</b>				<b>3.119,60</b>	<b>0,00</b>	<b>0,00</b>	<b>0,00</b>	<b>1.220,32</b>	<b>1.899,28</b>
4/0190001/00001	Benzinmotorsäge Stihl, MS261C 40cm Raiffeisen-Lagerha	27.10.2020	7,5	10,0	780,00	0,00	0,00	0,00	91,76	688,24
4/0290001/00001	Freischneider FS410C-E/DM_300-3 STIHL inkl. Mähkopf	22.06.2020	5,0	8,0	823,82	0,00	0,00	0,00	137,30	686,52
5/0150002/00201	Lagerhaus Tandemanhänger	22.04.2013	0,0	10,0	280,00	0,00	0,00	0,00	280,00	0,00
5/0150002/00215	Nörgis IVECO, Zusatzausstattung	01.01.2015	2,0	10,0	786,78	0,00	0,00	0,00	262,26	524,52
5/0190001/00001	Motorsäge Lagerhaus	16.12.2019	10,0	10,0	0,00	0,00	0,00	0,00	0,00	0,00
5/0220002/00200	Lagerhaus Schneefräse	21.01.2013	0,0	10,0	449,00	0,00	0,00	0,00	449,00	0,00
<b>1026</b>	<b>Amts-, Betriebs- und Geschäftsausstattung</b>				<b>0,00</b>	<b>0,00</b>	<b>0,00</b>	<b>0,00</b>	<b>0,00</b>	<b>0,00</b>
4/0110002/00073	Einrichtung	18.04.2007	0,0	10,0	0,00	0,00	0,00	0,00	0,00	0,00
<b>1311</b>	<b>Investitionszuschüsse von Trägern öffentlichen Rechts</b>				<b>-59.537,88</b>	<b>0,00</b>	<b>0,00</b>	<b>0,00</b>	<b>-2.053,03</b>	<b>-57.484,85</b>
2/0040001/03831	KT Park & Ride Anlage	01.02.2018	28,0	33,0	-59.537,88	0,00	0,00	0,00	-2.053,03	-57.484,85
<b>612100</b>	<b>Gemeindestraßen</b>				<b>74.983,06</b>	<b>25.298,22</b>	<b>0,00</b>	<b>0,00</b>	<b>1.632,47</b>	<b>98.648,81</b>
<b>1021</b>	<b>Grundstücke, Grundstückseinrichtungen und Infrastruktur</b>				<b>74.983,06</b>	<b>25.298,22</b>	<b>0,00</b>	<b>0,00</b>	<b>1.632,47</b>	<b>98.648,81</b>
2/0040001/03837	Sackgasse bei Hauptstraße 165	30.09.2021	31,5	33,0	52.219,39	1.646,34	0,00	0,00	1.632,47	52.233,26
2/0040006/03049	Brücke Steinbachstraße _ NEU 2023	01.01.2050	40,0	40,0	11.402,92	11.851,96	0,00	0,00	0,00	23.254,88
2/0040006/03050	Brücke Waldgasse 2 _ NEU 2023	01.01.2050	40,0	40,0	11.360,75	11.799,92	0,00	0,00	0,00	23.160,67
<b>616000</b>	<b>sonstige Straßen und Wege</b>				<b>0,00</b>	<b>0,00</b>	<b>0,00</b>	<b>0,00</b>	<b>0,00</b>	<b>0,00</b>
<b>1021</b>	<b>Grundstücke, Grundstückseinrichtungen und Infrastruktur</b>				<b>0,00</b>	<b>0,00</b>	<b>0,00</b>	<b>0,00</b>	<b>0,00</b>	<b>0,00</b>
2/0040005/03049	Brücke Gottfriedweg	01.01.1975	0,0	20,0	0,00	0,00	0,00	0,00	0,00	0,00
2/0040005/00700	Brücke Augustinerwaldgasse	01.01.1999	0,0	20,0	0,00	0,00	0,00	0,00	0,00	0,00
2/0040005/00701	Brücke Waldgasse 2 (Sportplatz)	01.01.1979	0,0	20,0	0,00	0,00	0,00	0,00	0,00	0,00
2/0040005/00703	Brücke in Kartause (Lohnerbrücke)	25.06.2002	0,0	20,0	0,00	0,00	0,00	0,00	0,00	0,00
2/0040005/00704	Brücke bei Kartause (Fußgängerbrücke zum Parkplatz)	01.01.2002	0,0	20,0	0,00	0,00	0,00	0,00	0,00	0,00
2/0040006/03048	Brücke Waldgasse 1	01.01.1975	0,0	40,0	0,00	0,00	0,00	0,00	0,00	0,00
2/0040006/00706	Brücke Steinbachstraße	01.01.1975	0,0	40,0	0,00	0,00	0,00	0,00	0,00	0,00
2/0040006/00707	Brücke Johannes G. Oppolzer-Straße	01.01.1975	0,0	40,0	0,00	0,00	0,00	0,00	0,00	0,00
<b>640000</b>	<b>Einrichtung und Maßnahmen der Strassenverkehrsordnung</b>				<b>0,00</b>	<b>0,00</b>	<b>0,00</b>	<b>0,00</b>	<b>0,00</b>	<b>0,00</b>
<b>1021</b>	<b>Grundstücke, Grundstückseinrichtungen und Infrastruktur</b>				<b>0,00</b>	<b>0,00</b>	<b>0,00</b>	<b>0,00</b>	<b>0,00</b>	<b>0,00</b>
4/0040012/00001	Rohrsteher, Fundamentsockel, Straßenschilder Forster Ver	22.09.2020	15,0	15,0	0,00	0,00	0,00	0,00	0,00	0,00
<b>662000</b>	<b>Schutzdammanlagen</b>				<b>1.052.156,46</b>	<b>0,00</b>	<b>0,00</b>	<b>0,00</b>	<b>8.508,57</b>	<b>1.043.647,89</b>
<b>1021</b>	<b>Grundstücke, Grundstückseinrichtungen und Infrastruktur</b>				<b>1.921.236,00</b>	<b>0,00</b>	<b>0,00</b>	<b>0,00</b>	<b>20.652,91</b>	<b>1.900.583,09</b>
1/0010002/00272	Grundstück Nr. 104/19, KG-Nr. 01903, Gewässer Fließend	01.01.1900			2.506,08	0,00	0,00	0,00	0,00	2.506,08
1/0010002/00277	Grundstück Nr. 104/6, KG-Nr. 01903, Gewässer Fließende	01.01.1900			17.687,84	0,00	0,00	0,00	0,00	17.687,84
1/0010002/00325	Grundstück Nr. 135/2, KG-Nr. 01903, Gewässer Fließende	01.01.1900			3.700,10	0,00	0,00	0,00	0,00	3.700,10

Ansatz MVAG Konto	Bezeichnung	Inbetrieb- nahme	RND	ND	Buchwert 31.12.2021	Zugänge/ + Umbuchungen	Abgänge/ -	Wertaufholung+/ Wertminderung-	Abschreibung	Buchwert 31.12.2022
1/0010002/00327	Grundstück Nr. 136/2, KG-Nr. 01903, Gewässer Stehende	01.01.1900			40.369,68	0,00	0,00	0,00	0,00	40.369,68
1/0010002/00345	Grundstück Nr. 169/2, KG-Nr. 01903, Gewässer Fließende	01.01.1900			1.368,81	0,00	0,00	0,00	0,00	1.368,81
1/0010002/00523	Grundstück Nr. 536/1, KG-Nr. 01903, Gewässer Fließende	01.01.1900			7.209,52	0,00	0,00	0,00	0,00	7.209,52
1/0010002/00524	Grundstück Nr. 536/10, KG-Nr. 01903, Gewässer Fließende	01.01.1900			3.629,73	0,00	0,00	0,00	0,00	3.629,73
1/0030001/00270	Grundstück Nr. 104/17, KG-Nr. 01903, landwirtschaftlich ge	01.01.1900			5.466,16	0,00	0,00	0,00	0,00	5.466,16
1/0030001/00271	Grundstück Nr. 104/18, KG-Nr. 01903, landwirtschaftlich ge	01.01.1900			106.935,16	0,00	0,00	0,00	0,00	106.935,16
1/0030001/00273	Grundstück Nr. 104/20, KG-Nr. 01903, landwirtschaftlich ge	01.01.1900			61.875,66	0,00	0,00	0,00	0,00	61.875,66
1/0030001/00275	Grundstück Nr. 104/5, KG-Nr. 01903, landwirtschaftlich ger	01.01.1900			48.078,60	0,00	0,00	0,00	0,00	48.078,60
1/0030001/00475	Grundstück Nr. 400, KG-Nr. 01903, landwirtschaftlich genui	01.01.1900			66.297,62	0,00	0,00	0,00	0,00	66.297,62
1/0030002/00276	Grundstück Nr. 104/6, KG-Nr. 01903, Wald null, Fläche: 61	01.01.1900			1.391,51	0,00	0,00	0,00	0,00	1.391,51
1/0030002/00323	Grundstück Nr. 132/1, KG-Nr. 01903, Wald null, Fläche: 8.1	01.01.1900			18.405,16	0,00	0,00	0,00	0,00	18.405,16
1/0030002/00324	Grundstück Nr. 135/2, KG-Nr. 01903, Wald null, Fläche: 3.0	01.01.1900			7.012,03	0,00	0,00	0,00	0,00	7.012,03
1/0030002/00326	Grundstück Nr. 136/2, KG-Nr. 01903, Wald null, Fläche: 5.9	01.01.1900			13.417,97	0,00	0,00	0,00	0,00	13.417,97
1/0030002/00328	Grundstück Nr. 136/3, KG-Nr. 01903, Wald null, Fläche: 8.3	01.01.1900			18.981,74	0,00	0,00	0,00	0,00	18.981,74
1/0030002/00329	Grundstück Nr. 136/4, KG-Nr. 01903, Wald null, Fläche: 5.9	01.01.1900			13.572,33	0,00	0,00	0,00	0,00	13.572,33
1/0030002/00330	Grundstück Nr. 136/5, KG-Nr. 01903, Wald null, Fläche: 98	01.01.1900			2.245,03	0,00	0,00	0,00	0,00	2.245,03
1/0030002/00332	Grundstück Nr. 139/2, KG-Nr. 01903, Wald null, Fläche: 41	01.01.1900			937,51	0,00	0,00	0,00	0,00	937,51
1/0030002/00344	Grundstück Nr. 169/2, KG-Nr. 01903, Wald null, Fläche: 3.1	01.01.1900			7.186,82	0,00	0,00	0,00	0,00	7.186,82
1/0030002/00351	Grundstück Nr. 170/4, KG-Nr. 01903, Wald null, Fläche: 2.2	01.01.1900			5.087,07	0,00	0,00	0,00	0,00	5.087,07
1/0030002/00352	Grundstück Nr. 170/6, KG-Nr. 01903, Wald null, Fläche: 1.0	01.01.1900			2.304,05	0,00	0,00	0,00	0,00	2.304,05
1/0030002/00362	Grundstück Nr. 171/2, KG-Nr. 01903, Wald null, Fläche: 80	01.01.1900			1.827,35	0,00	0,00	0,00	0,00	1.827,35
1/0030002/00370	Grundstück Nr. 175/2, KG-Nr. 01903, Wald null, Fläche: 1.3	01.01.1900			2.955,54	0,00	0,00	0,00	0,00	2.955,54
2/0470001/00592	Rückhaltebecken HG Teich Erichtungskosten 2006-201...	27.12.2013	70,5	80,0	1.237.721,04	0,00	0,00	0,00	17.310,78	1.220.410,26
2/0470001/00593	Nachbearb. Rückhaltebecken HG Teich Erichtungskosten	29.01.2014	71,0	80,0	7.910,85	0,00	0,00	0,00	109,87	7.800,98
2/0470001/00594	Nachbearb. Rückhaltebecken HG Teich Erichtungskosten	17.06.2015	72,0	80,0	2.355,04	0,00	0,00	0,00	32,26	2.322,78
2/0470001/00662	Interessentenbeitrag Retentionsbecken Einsiedelei	30.12.2008	65,5	80,0	212.800,00	0,00	0,00	0,00	3.200,00	209.600,00
<b>1311</b>	<b>Investitionszuschüsse von Trägern öffentlichen Rechts</b>				<b>-869.079,54</b>	<b>0,00</b>	<b>0,00</b>	<b>0,00</b>	<b>-12.144,34</b>	<b>-856.935,20</b>
2/0470001/03828	KT Rückhaltebecken HG Teich Erichtungskosten 2006-201	31.12.2013	70,5	80,0	-827.781,55	0,00	0,00	0,00	-11.577,36	-816.204,19
2/0470001/03829	KT Nachbearb. Rückhaltebecken HG Teich Erichtungskost	26.03.2014	71,0	80,0	-6.591,71	0,00	0,00	0,00	-91,55	-6.500,16
2/0470001/03830	KT Nachbearb. Rückhaltebecken HG Teich Erichtungskost	26.11.2015	72,0	80,0	-34.706,28	0,00	0,00	0,00	-475,43	-34.230,85
<b>710000</b>	<b>Erhaltung ländlichen Wegenetz</b>				<b>92.335,63</b>	<b>0,00</b>	<b>0,00</b>	<b>0,00</b>	<b>9.562,52</b>	<b>82.773,11</b>
<b>1021</b>	<b>Grundstücke, Grundstückseinrichtungen und Infrastruktur</b>				<b>92.335,63</b>	<b>0,00</b>	<b>0,00</b>	<b>0,00</b>	<b>9.562,52</b>	<b>82.773,11</b>
2/0040001/03705	Augustinerwaldgasse / Fahrbahn Fläche 435,50 m², Oberflä	01.01.2000	9,2	33,0	6.730,45	0,00	0,00	0,00	659,85	6.070,60
2/0040001/03770	Hainbuch / Fahrbahn Fläche 1.941,80 m², Oberfläche Asph	01.01.2000	9,2	33,0	30.009,64	0,00	0,00	0,00	2.942,12	27.067,52
2/0040001/03791	Feldwiese / Feldwiese / Fahrbahn Fläche 1.347,15 m², Obe	01.01.2000	9,2	33,0	20.819,58	0,00	0,00	0,00	2.041,14	18.778,44
2/0040001/03792	Feldwiese / Feldwiese / Fahrbahn Fläche 1.288,95 m², Obe	01.01.2006	15,8	33,0	32.809,50	0,00	0,00	0,00	1.952,95	30.856,55
2/0040002/03684	Fußweg zur Feldwiese / Fahrbahn Fläche 199,05 m², Oberl	01.01.2009	0,0	10,0	0,00	0,00	0,00	0,00	0,00	0,00

Ansatz MVAG Konto	Bezeichnung	Inbetrieb- nahme	RND	ND	Buchwert 31.12.2021	Zugänge/ + Umbuchungen	Abgänge/ -	Wertaufholung+/ Wertminderung-	Abschreibung	Buchwert 31.12.2022
2/0040002/03771	Weg 540 / Fahrbahn Fläche 1.330,00 m², Oberfläche Erdw	01.01.2017	0,0	10,0	0,00	0,00	0,00	0,00	0,00	0,00
2/0040002/03772	Weg 540 / Fahrbahn Fläche 1.108,87 m², Oberfläche sonst	01.01.2009	0,0	10,0	0,00	0,00	0,00	0,00	0,00	0,00
2/0040002/03793	Feldwiese / Feldwiese / Fahrbahn Fläche 58,21 m², Oberflä	01.01.2013	0,0	10,0	49,47	0,00	0,00	0,00	49,47	0,00
2/0040002/03796	Hainbuch / Fahrbahn Fläche 394,89 m², Oberfläche Schotte	01.01.2013	0,0	10,0	335,65	0,00	0,00	0,00	335,65	0,00
2/0040002/03801	kein Name / Fahrbahn Fläche 1.860,41 m², Oberfläche Sch	01.01.2013	0,0	10,0	1.581,34	0,00	0,00	0,00	1.581,34	0,00
2/0040002/03802	kein Name / Fahrbahn Fläche 3.741,56 m², Oberfläche Erd	01.01.2017	0,0	10,0	0,00	0,00	0,00	0,00	0,00	0,00
<b>815000</b>	<b>Park- und Gartenanlagen, Kinderspielplätze</b>				<b>38.939,82</b>	<b>0,00</b>	<b>0,00</b>	<b>0,00</b>	<b>1.776,23</b>	<b>37.163,59</b>
<b>1021</b>	<b>Grundstücke, Grundstückseinrichtungen und Infrastruktur</b>				<b>28.980,00</b>	<b>0,00</b>	<b>0,00</b>	<b>0,00</b>	<b>0,00</b>	<b>28.980,00</b>
1/0010001/00478	Grundstück + Grunderwerbsteuer	30.08.2018			28.980,00	0,00	0,00	0,00	0,00	28.980,00
<b>1026</b>	<b>Amts-, Betriebs- und Geschäftsausstattung</b>				<b>9.959,82</b>	<b>0,00</b>	<b>0,00</b>	<b>0,00</b>	<b>1.776,23</b>	<b>8.183,59</b>
4/0040013/00680	Zaun H. u. J. Steiner Gesellschaft m.b.h.	30.04.2019	29,0	33,0	2.297,26	0,00	0,00	0,00	76,58	2.220,68
4/0290003/00605	Satteldach am Spielhäuschen inkl. Montage Fa. Agropac	31.10.2011	0,0	10,0	0,00	0,00	0,00	0,00	0,00	0,00
4/0290003/00606	Seiledschungel inkl. Montage Fa. Agropac, Fa. Lettl, Fa. Li	14.06.2013	0,0	10,0	662,48	0,00	0,00	0,00	662,48	0,00
4/0290003/00637	Vogelnechtschaukel inkl. Montage Agropac	14.09.2016	3,5	10,0	1.168,04	0,00	0,00	0,00	259,56	908,48
4/0290003/00638	Rutsche, inkl. Montage und Fallschutz Agropac, Lettl, Eigne	31.07.2019	6,5	10,0	5.832,04	0,00	0,00	0,00	777,61	5.054,43
<b>816000</b>	<b>öffentliche Beleuchtung und öffentliche Uhren</b>				<b>-157.294,35</b>	<b>1.072.317,76</b>	<b>151.630,00</b>	<b>0,00</b>	<b>38.169,67</b>	<b>725.223,74</b>
<b>1021</b>	<b>Grundstücke, Grundstückseinrichtungen und Infrastruktur</b>				<b>202.176,40</b>	<b>1.072.317,76</b>	<b>0,00</b>	<b>0,00</b>	<b>63.724,71</b>	<b>1.210.769,45</b>
4/0350004/00001	Straßenbeleuchtung_Generalerneuerung 2020-2022	01.07.2022	9,5	10,0	202.176,40	947.887,20	0,00	0,00	57.503,18	1.092.560,42
5/0350004/00001	Beleuchtung Sportplatz (Fußball + Tennis)	31.10.2022	9,5	10,0	0,00	124.430,56	0,00	0,00	6.221,53	118.209,03
<b>1311</b>	<b>Investitionszuschüsse von Trägern öffentlichen Rechts</b>				<b>-359.470,75</b>	<b>0,00</b>	<b>131.730,00</b>	<b>0,00</b>	<b>-24.560,04</b>	<b>-466.640,71</b>
4/0350004/00002	KT Straßenbeleuchtung_Generalerneuerung 2020-2022, K	01.07.2022	9,5	10,0	-359.470,75	0,00	131.730,00	0,00	-24.560,04	-466.640,71
<b>1313</b>	<b>Investitionszuschüsse von übrigen</b>				<b>0,00</b>	<b>0,00</b>	<b>19.900,00</b>	<b>0,00</b>	<b>-995,00</b>	<b>-18.905,00</b>
5/0350004/00002	KT Beleuchtung Sportplatz (Fußball + Tennis)	01.12.2022	9,5	10,0	0,00	0,00	19.900,00	0,00	-995,00	-18.905,00
<b>817000</b>	<b>Friedhöfe</b>				<b>409.676,18</b>	<b>0,00</b>	<b>0,00</b>	<b>0,00</b>	<b>19.190,01</b>	<b>390.486,17</b>
<b>1021</b>	<b>Grundstücke, Grundstückseinrichtungen und Infrastruktur</b>				<b>409.545,29</b>	<b>0,00</b>	<b>0,00</b>	<b>0,00</b>	<b>19.059,12</b>	<b>390.486,17</b>
2/0070003/00552	Bauabschnitt 2	28.02.2005	15,0	33,0	44.047,58	0,00	0,00	0,00	2.752,97	41.294,61
2/0070003/00553	Bauabschnitt 3	31.12.2010	20,5	33,0	190.240,41	0,00	0,00	0,00	8.848,39	181.392,02
2/0070003/00554	Bauabschnitt 4+5	31.12.2012	22,5	33,0	175.257,30	0,00	0,00	0,00	7.457,76	167.799,54
<b>1025</b>	<b>Technische Anlagen, Fahrzeuge und Maschinen</b>				<b>130,89</b>	<b>0,00</b>	<b>0,00</b>	<b>0,00</b>	<b>130,89</b>	<b>0,00</b>
3/0220001/00003	Friedhofsbagger Humer	11.12.2017	0,0	5,0	130,89	0,00	0,00	0,00	130,89	0,00
<b>817200</b>	<b>Friedhof</b>				<b>824.633,48</b>	<b>0,00</b>	<b>0,00</b>	<b>0,00</b>	<b>0,00</b>	<b>824.633,48</b>
<b>1021</b>	<b>Grundstücke, Grundstückseinrichtungen und Infrastruktur</b>				<b>824.633,48</b>	<b>0,00</b>	<b>0,00</b>	<b>0,00</b>	<b>0,00</b>	<b>824.633,48</b>
1/0020002/00260	Grundstück Nr. 102/1, KG-Nr. 01903, Sonstige, Mauerbach	01.01.1900			172.804,22	0,00	0,00	0,00	0,00	172.804,22

Ansatz MVAG Konto	Bezeichnung	Inbetrieb- nahme	RND	ND	Buchwert 31.12.2021	Zugänge/ + Umbuchungen -	Abgänge/	Wertaufholung+/ Wertminderung-	Abschreibung	Buchwert 31.12.2022
1/0020002/00261	Grundstück Nr. 102/2, KG-Nr. 01903, Sonstige Friedhöfe, F 01.01.1900				61.669,10	0,00	0,00	0,00	0,00	61.669,10
1/0020002/00262	Grundstück Nr. 102/3, KG-Nr. 01903, Sonstige Friedhöfe, F 01.01.1900				9.424,69	0,00	0,00	0,00	0,00	9.424,69
1/0020002/00263	Grundstück Nr. 103/10, KG-Nr. 01903, Sonstige Friedhöfe, F 01.01.1900				25.604,66	0,00	0,00	0,00	0,00	25.604,66
1/0020002/00267	Grundstück Nr. 103/2, KG-Nr. 01903, Sonstige, Mauerbach 01.01.1900				19.884,47	0,00	0,00	0,00	0,00	19.884,47
1/0020002/00268	Grundstück Nr. 103/3, KG-Nr. 01903, Sonstige Friedhöfe, F 01.01.1900				55.513,08	0,00	0,00	0,00	0,00	55.513,08
1/0020002/00481	Grundstück Nr. 468/20, KG-Nr. 01903, Sonstige Friedhöfe, F 01.01.1900				142.405,49	0,00	0,00	0,00	0,00	142.405,49
1/0020002/00482	Grundstück Nr. 468/22, KG-Nr. 01903, Sonstige Friedhöfe, F 01.01.1900				114.621,71	0,00	0,00	0,00	0,00	114.621,71
1/0020002/00483	Grundstück Nr. 468/23, KG-Nr. 01903, Sonstige Friedhöfe, F 01.01.1900				7.082,14	0,00	0,00	0,00	0,00	7.082,14
1/0020002/00484	Grundstück Nr. 468/24, KG-Nr. 01903, Sonstige Friedhöfe, F 01.01.1900				215.623,92	0,00	0,00	0,00	0,00	215.623,92
<b>820000 Bauhof</b>					<b>143.231,57</b>	<b>6.926,15</b>	<b>0,00</b>	<b>0,00</b>	<b>7.459,01</b>	<b>142.698,71</b>
<b>1022</b>	<b>Gebäude und Bauten</b>				<b>142.491,31</b>	<b>0,00</b>	<b>0,00</b>	<b>0,00</b>	<b>6.195,27</b>	<b>136.296,04</b>
3/0060001/00565	Bauhof Gebäude	01.01.1995	22,0	50,0	142.491,31	0,00	0,00	0,00	6.195,27	136.296,04
<b>1025</b>	<b>Technische Anlagen, Fahrzeuge und Maschinen</b>				<b>0,00</b>	<b>4.875,29</b>	<b>0,00</b>	<b>0,00</b>	<b>1.059,77</b>	<b>3.815,52</b>
5/0110002/03821	Rasenmäher LC247S Husquarna inkl. LB 251S und Freisc 29.04.2022		9,0	10,0	0,00	1.763,20	0,00	0,00	176,32	1.586,88
5/0150002/00608	Elektroauto Twizzy, WU 857 GD	15.12.2014	0,0	10,0	0,00	0,00	0,00	0,00	0,00	0,00
5/0150002/00609	Iveco EuroCargo ML 150 E 25 WS, WU-611ER	16.06.2010	0,0	10,0	0,00	0,00	0,00	0,00	0,00	0,00
5/0150002/00611	Mercedes Benz Unimog U300, WU-839FY Georg Pappas	17.12.2013	0,0	10,0	0,00	0,00	0,00	0,00	0,00	0,00
5/0150002/00612	BOBCAT Kompaktlader TL358, PL-483AI Eisenwagen Bau	20.01.2022	2,0	3,0	0,00	1.265,16	0,00	0,00	421,72	843,44
5/0150002/00613	Mercedes Benz Unimog U218, WU-475GU Pappas Auto G	28.01.2016	0,0	10,0	0,00	0,00	0,00	0,00	0,00	0,00
5/0150002/00614	VW Doka-Pritsche Entry BMT TDI, WU-364FJ Porsche Int	18.12.2012	0,0	10,0	0,00	0,00	0,00	0,00	0,00	0,00
5/0150002/00615	VW Caddy Kastenwagen TDI 4MOTION, WU-365FJ Porsc	18.12.2012	0,0	10,0	0,00	0,00	0,00	0,00	0,00	0,00
5/0150002/00616	Mercedes Benz Unimog 1400, WU-88NJ nur noch Ersatzf	01.01.1900	0,0	10,0	0,00	0,00	0,00	0,00	0,00	0,00
5/0150002/00617	VW Caddy Kastenwagen Entry TDI, WU-851GG Birngrube	08.04.2015	0,0	10,0	0,00	0,00	0,00	0,00	0,00	0,00
5/0150002/00618	VW Pritsche, WU-345CU	01.01.1900	0,0	10,0	0,00	0,00	0,00	0,00	0,00	0,00
5/0150002/00619	Multicar (Schneeräumung), WU-90JJ	01.01.1900	0,0	10,0	0,00	0,00	0,00	0,00	0,00	0,00
5/0220002/00610	Scania Kehrmaschine P320. WU-667FY Aebi Schmidt Aus	01.08.2022	1,5	2,0	0,00	1.846,93	0,00	0,00	461,73	1.385,20
<b>1026</b>	<b>Amts-, Betriebs- und Geschäftsausstattung</b>				<b>740,26</b>	<b>2.050,86</b>	<b>0,00</b>	<b>0,00</b>	<b>203,97</b>	<b>2.587,15</b>
4/0110002/00678	Drucker HP PageWide 377 dw MFP Fa. gemdat	08.04.2019	6,0	10,0	286,47	0,00	0,00	0,00	40,92	245,55
4/0110002/00742	Miele Gewerbewaschmaschine WWR PRO PC-DOC EDV-I	23.09.2022	9,5	10,0	0,00	2.050,86	0,00	0,00	102,54	1.948,32
5/0110002/00672	Schlagbohrschrauber SF 6H-A22 Kof + Akkupak + Ladeger	11.09.2019	6,5	10,0	453,79	0,00	0,00	0,00	60,51	393,28
<b>840000 Grundbesitz</b>					<b>11.009.850,36</b>	<b>0,00</b>	<b>0,00</b>	<b>0,00</b>	<b>0,00</b>	<b>11.009.850,36</b>
<b>1021</b>	<b>Grundstücke, Grundstückseinrichtungen und Infrastruktur</b>				<b>11.009.850,36</b>	<b>0,00</b>	<b>0,00</b>	<b>0,00</b>	<b>0,00</b>	<b>11.009.850,36</b>
1/0010001/00266	Grundstück Nr. 103/17, KG-Nr. 01903, Gärten Freizeitfläch	01.01.1900			59.163,11	0,00	0,00	0,00	0,00	59.163,11
1/0010001/00313	Grundstück Nr. 126/3, KG-Nr. 01903, Gärten, Bäckergasse	01.01.1900			1.743.786,30	0,00	0,00	0,00	0,00	1.743.786,30
1/0010001/00318	Grundstück Nr. 126/6, KG-Nr. 01903, Gärten Freizeitfläche	01.01.1900			59.108,63	0,00	0,00	0,00	0,00	59.108,63
1/0010001/00456	Grundstück Nr. 311/6, KG-Nr. 01903, Gärten Freizeitfläche	01.01.1900			75.179,64	0,00	0,00	0,00	0,00	75.179,64

Ansatz MVAG Konto	Bezeichnung	Inbetrieb- nahme	RND	ND	Buchwert 31.12.2021	Zugänge/ + Umbuchungen -	Abgänge/	Wertaufholung+/ Wertminderung-	Abschreibung	Buchwert 31.12.2022
1/0010001/00477	Grundstück Nr. 43/2, KG-Nr. 01903, Gärten Freizeittflächen.	01.01.1900			24.678,53	0,00	0,00	0,00	0,00	24.678,53
1/0010002/00420	Grundstück Nr. 268/10, KG-Nr. 01903, Gewässer Fließend	01.01.1900			231,54	0,00	0,00	0,00	0,00	231,54
1/0010002/00436	Grundstück Nr. 298/2, KG-Nr. 01903, Gewässer Fließende	01.01.1900			4.944,06	0,00	0,00	0,00	0,00	4.944,06
1/0010002/00471	Grundstück Nr. 333/5, KG-Nr. 01903, Gewässer Fließende	01.01.1900			4.932,71	0,00	0,00	0,00	0,00	4.932,71
1/0010002/00473	Grundstück Nr. 333/7, KG-Nr. 01903, Gewässer Fließende	01.01.1900			3.271,07	0,00	0,00	0,00	0,00	3.271,07
1/0010002/00514	Grundstück Nr. 530/2, KG-Nr. 01903, Gewässer Fließende	01.01.1900			0,00	0,00	0,00	0,00	0,00	0,00
1/0020001/00251	Grundstück Nr. .355, KG-Nr. 01903, Bauflächen Gebäude,	01.01.1900			53.933,22	0,00	0,00	0,00	0,00	53.933,22
1/0020001/00252	Grundstück Nr. .37, KG-Nr. 01903, Bauflächen, Hauptstraß	01.01.1900			376.170,59	0,00	0,00	0,00	0,00	376.170,59
1/0020001/00253	Grundstück Nr. .37, KG-Nr. 01903, Sonst, Haup... Gebäude	01.01.1900			318.423,91	0,00	0,00	0,00	0,00	318.423,91
1/0020001/00257	Grundstück Nr. .7, KG-Nr. 01903, Bauflächen, Hauptstraße	01.01.1900			59.108,63	0,00	0,00	0,00	0,00	59.108,63
1/0020001/00311	Grundstück Nr. 126/3, KG-Nr. 01903, Bauflächen, Bäckerg;	01.01.1900			42.220,45	0,00	0,00	0,00	0,00	42.220,45
1/0020001/00373	Grundstück Nr. 1892/4, KG-Nr. 01903, Bauflächen, Haupts	01.01.1900			94.791,72	0,00	0,00	0,00	0,00	94.791,72
1/0020001/00409	Grundstück Nr. 245/7, KG-Nr. 01903, Bauflächen null, Fläc	01.01.1900			653.736,00	0,00	0,00	0,00	0,00	653.736,00
1/0020001/00449	Grundstück Nr. 310/29, KG-Nr. 01903, Bauflächen, Haupts	01.01.1900			78.993,10	0,00	0,00	0,00	0,00	78.993,10
1/0020001/00452	Grundstück Nr. 310/34, KG-Nr. 01903, Bauflächen, Haupts	01.01.1900			55.295,17	0,00	0,00	0,00	0,00	55.295,17
1/0020001/00476	Grundstück Nr. 43/2, KG-Nr. 01903, Bauflächen Gebäude,	01.01.1900			10.078,43	0,00	0,00	0,00	0,00	10.078,43
1/0020001/00485	Grundstück Nr. 480/2, KG-Nr. 01903, Bauflächen Gebäude	01.01.1900			544,78	0,00	0,00	0,00	0,00	544,78
1/0020001/00489	Grundstück Nr. 481/20, KG-Nr. 01903, Bauflächen Gebäu	01.01.1900			0,00	0,00	0,00	0,00	0,00	0,00
1/0020001/00493	Grundstück Nr. 489/139, KG-Nr. 01903, Bauflächen Gebäu	01.01.1900			0,00	0,00	0,00	0,00	0,00	0,00
1/0020001/00502	Grundstück Nr. 50/1, KG-Nr. 01903, Bauflächen, Hauptstra	01.01.1900			741.445,58	0,00	0,00	0,00	0,00	741.445,58
1/0020002/00503	Grundstück Nr. 50/1, KG-Nr. 01903, Sonstige, Hauptstraße	01.01.1900			2.668.877,22	0,00	0,00	0,00	0,00	2.668.877,22
1/0020004/00250	Grundstück Nr. .1/2, KG-Nr. 01903, Sonstige Straßenverke	01.01.1900			0,00	0,00	0,00	0,00	0,00	0,00
1/0020004/00259	Grundstück Nr. .7, KG-Nr. 01903, Sonstige, Hauptstraße 1	01.01.1900			2.505,99	0,00	0,00	0,00	0,00	2.505,99
1/0020004/00264	Grundstück Nr. 103/12, KG-Nr. 01903, Sonstige Straßenve	01.01.1900			0,00	0,00	0,00	0,00	0,00	0,00
1/0020004/00265	Grundstück Nr. 103/16, KG-Nr. 01903, Sonstige Straßenve	01.01.1900			296.741,67	0,00	0,00	0,00	0,00	296.741,67
1/0020004/00269	Grundstück Nr. 103/8, KG-Nr. 01903, Sonstige Straßenverk	01.01.1900			38.243,56	0,00	0,00	0,00	0,00	38.243,56
1/0020004/00274	Grundstück Nr. 104/21, KG-Nr. 01903, Sonstige Straßenve	01.01.1900			221.453,07	0,00	0,00	0,00	0,00	221.453,07
1/0020004/00278	Grundstück Nr. 1067/1, KG-Nr. 01903, Sonstige Straßenve	01.01.1900			0,00	0,00	0,00	0,00	0,00	0,00
1/0020004/00279	Grundstück Nr. 1067/2, KG-Nr. 01903, Sonstige Straßenve	01.01.1900			0,00	0,00	0,00	0,00	0,00	0,00
1/0020004/00280	Grundstück Nr. 1068, KG-Nr. 01903, Sonstige Straßenverk	01.01.1900			0,00	0,00	0,00	0,00	0,00	0,00
1/0020004/00281	Grundstück Nr. 1069, KG-Nr. 01903, Sonstige Straßenverk	01.01.1900			0,00	0,00	0,00	0,00	0,00	0,00
1/0020004/00282	Grundstück Nr. 1070, KG-Nr. 01903, Sonstige Straßenverk	01.01.1900			0,00	0,00	0,00	0,00	0,00	0,00
1/0020004/00283	Grundstück Nr. 1071, KG-Nr. 01903, Sonstige Straßenverk	01.01.1900			0,00	0,00	0,00	0,00	0,00	0,00
1/0020004/00284	Grundstück Nr. 1072, KG-Nr. 01903, Sonstige Straßenverk	01.01.1900			0,00	0,00	0,00	0,00	0,00	0,00
1/0020004/00285	Grundstück Nr. 1073, KG-Nr. 01903, Sonstige Straßenverk	01.01.1900			0,00	0,00	0,00	0,00	0,00	0,00
1/0020004/00286	Grundstück Nr. 1074, KG-Nr. 01903, Sonstige Straßenverk	01.01.1900			0,00	0,00	0,00	0,00	0,00	0,00
1/0020004/00288	Grundstück Nr. 1075, KG-Nr. 01903, Sonstige Straßenverk	01.01.1900			0,00	0,00	0,00	0,00	0,00	0,00
1/0020004/00289	Grundstück Nr. 1076, KG-Nr. 01903, Sonstige Straßenverk	01.01.1900			0,00	0,00	0,00	0,00	0,00	0,00
1/0020004/00291	Grundstück Nr. 1077, KG-Nr. 01903, Sonstige Straßenverk	01.01.1900			0,00	0,00	0,00	0,00	0,00	0,00

Ansatz MVAG Konto	Bezeichnung	Inbetrieb- nahme	RND	ND	Buchwert 31.12.2021	Zugänge/ + Umbuchungen -	Abgänge/	Wertaufholung+/ Wertminderung-	Abschreibung	Buchwert 31.12.2022
1/0020004/00293	Grundstück Nr. 1078, KG-Nr. 01903, Sonstige Straßenverk	01.01.1900			0,00	0,00	0,00	0,00	0,00	0,00
1/0020004/00294	Grundstück Nr. 1079, KG-Nr. 01903, Sonstige Straßenverk	01.01.1900			0,00	0,00	0,00	0,00	0,00	0,00
1/0020004/00297	Grundstück Nr. 1080, KG-Nr. 01903, Sonstige Straßenverk	01.01.1900			0,00	0,00	0,00	0,00	0,00	0,00
1/0020004/00298	Grundstück Nr. 1081, KG-Nr. 01903, Sonstige Straßenverk	01.01.1900			0,00	0,00	0,00	0,00	0,00	0,00
1/0020004/00299	Grundstück Nr. 1082, KG-Nr. 01903, Sonstige Straßenverk	01.01.1900			0,00	0,00	0,00	0,00	0,00	0,00
1/0020004/00300	Grundstück Nr. 1083, KG-Nr. 01903, Sonstige Straßenverk	01.01.1900			0,00	0,00	0,00	0,00	0,00	0,00
1/0020004/00302	Grundstück Nr. 1084, KG-Nr. 01903, Sonstige Straßenverk	01.01.1900			0,00	0,00	0,00	0,00	0,00	0,00
1/0020004/00303	Grundstück Nr. 1085, KG-Nr. 01903, Sonstige Straßenverk	01.01.1900			0,00	0,00	0,00	0,00	0,00	0,00
1/0020004/00304	Grundstück Nr. 1086, KG-Nr. 01903, Sonstige Straßenverk	01.01.1900			0,00	0,00	0,00	0,00	0,00	0,00
1/0020004/00305	Grundstück Nr. 1087, KG-Nr. 01903, Sonstige Straßenverk	01.01.1900			0,00	0,00	0,00	0,00	0,00	0,00
1/0020004/00306	Grundstück Nr. 1088/1, KG-Nr. 01903, Sonstige Straßenverk	01.01.1900			0,00	0,00	0,00	0,00	0,00	0,00
1/0020004/00307	Grundstück Nr. 1089, KG-Nr. 01903, Sonstige Straßenverk	01.01.1900			0,00	0,00	0,00	0,00	0,00	0,00
1/0020004/00310	Grundstück Nr. 1091, KG-Nr. 01903, Sonstige Straßenverk	01.01.1900			0,00	0,00	0,00	0,00	0,00	0,00
1/0020004/00315	Grundstück Nr. 126/3, KG-Nr. 01903, Sonstige, Bäckergas	01.01.1900			962.680,74	0,00	0,00	0,00	0,00	962.680,74
1/0020004/00316	Grundstück Nr. 126/5, KG-Nr. 01903, Sonstige Straßenverk	01.01.1900			75.615,46	0,00	0,00	0,00	0,00	75.615,46
1/0020004/00319	Grundstück Nr. 126/6, KG-Nr. 01903, Sonstige Straßenverk	01.01.1900			16.071,01	0,00	0,00	0,00	0,00	16.071,01
1/0020004/00321	Grundstück Nr. 126/8, KG-Nr. 01903, Sonstige Straßenverk	01.01.1900			77.849,06	0,00	0,00	0,00	0,00	77.849,06
1/0020004/00322	Grundstück Nr. 126/9, KG-Nr. 01903, Sonstige Straßenverk	01.01.1900			18.522,52	0,00	0,00	0,00	0,00	18.522,52
1/0020004/00334	Grundstück Nr. 142/31, KG-Nr. 01903, Sonstige Straßenverk	01.01.1900			0,00	0,00	0,00	0,00	0,00	0,00
1/0020004/00335	Grundstück Nr. 142/32, KG-Nr. 01903, Sonstige Straßenverk	01.01.1900			0,00	0,00	0,00	0,00	0,00	0,00
1/0020004/00336	Grundstück Nr. 142/33, KG-Nr. 01903, Sonstige Straßenverk	01.01.1900			0,00	0,00	0,00	0,00	0,00	0,00
1/0020004/00337	Grundstück Nr. 142/35, KG-Nr. 01903, Sonstige Straßenverk	01.01.1900			142.133,10	0,00	0,00	0,00	0,00	142.133,10
1/0020004/00340	Grundstück Nr. 142/36, KG-Nr. 01903, Sonstige Straßenverk	01.01.1900			22.281,50	0,00	0,00	0,00	0,00	22.281,50
1/0020004/00341	Grundstück Nr. 1677/7, KG-Nr. 01903, Sonstige Straßenverk	01.01.1900			0,00	0,00	0,00	0,00	0,00	0,00
1/0020004/00342	Grundstück Nr. 1679/3, KG-Nr. 01903, Sonstige Straßenverk	01.01.1900			0,00	0,00	0,00	0,00	0,00	0,00
1/0020004/00346	Grundstück Nr. 1690/5, KG-Nr. 01903, Sonstige Straßenverk	01.01.1900			0,00	0,00	0,00	0,00	0,00	0,00
1/0020004/00347	Grundstück Nr. 1692/6, KG-Nr. 01903, Sonstige Straßenverk	01.01.1900			0,00	0,00	0,00	0,00	0,00	0,00
1/0020004/00348	Grundstück Nr. 1694/5, KG-Nr. 01903, Sonstige Straßenverk	01.01.1900			0,00	0,00	0,00	0,00	0,00	0,00
1/0020004/00349	Grundstück Nr. 1696/4, KG-Nr. 01903, Sonstige Straßenverk	01.01.1900			0,00	0,00	0,00	0,00	0,00	0,00
1/0020004/00350	Grundstück Nr. 1699, KG-Nr. 01903, Sonstige Straßenverk	01.01.1900			0,00	0,00	0,00	0,00	0,00	0,00
1/0020004/00353	Grundstück Nr. 1700, KG-Nr. 01903, Sonstige Straßenverk	01.01.1900			0,00	0,00	0,00	0,00	0,00	0,00
1/0020004/00354	Grundstück Nr. 1701/2, KG-Nr. 01903, Sonstige Straßenverk	01.01.1900			0,00	0,00	0,00	0,00	0,00	0,00
1/0020004/00355	Grundstück Nr. 1702, KG-Nr. 01903, Sonstige Straßenverk	01.01.1900			0,00	0,00	0,00	0,00	0,00	0,00
1/0020004/00356	Grundstück Nr. 1703, KG-Nr. 01903, Sonstige Straßenverk	01.01.1900			0,00	0,00	0,00	0,00	0,00	0,00
1/0020004/00358	Grundstück Nr. 1704, KG-Nr. 01903, Sonstige Straßenverk	01.01.1900			0,00	0,00	0,00	0,00	0,00	0,00
1/0020004/00359	Grundstück Nr. 1706, KG-Nr. 01903, Sonstige Straßenverk	01.01.1900			0,00	0,00	0,00	0,00	0,00	0,00
1/0020004/00360	Grundstück Nr. 1708/2, KG-Nr. 01903, Sonstige Straßenverk	01.01.1900			0,00	0,00	0,00	0,00	0,00	0,00
1/0020004/00361	Grundstück Nr. 1709, KG-Nr. 01903, Sonstige Straßenverk	01.01.1900			0,00	0,00	0,00	0,00	0,00	0,00
1/0020004/00363	Grundstück Nr. 1710, KG-Nr. 01903, Sonstige Straßenverk	01.01.1900			0,00	0,00	0,00	0,00	0,00	0,00

Ansatz MVAG Konto	Bezeichnung	Inbetrieb- nahme	RND	ND	Buchwert 31.12.2021	Zugänge/ + Umbuchungen -	Abgänge/	Wertaufholung+/ Wertminderung-	Abschreibung	Buchwert 31.12.2022
1/0020004/00364	Grundstück Nr. 1711/1, KG-Nr. 01903, Sonstige Straßenve	01.01.1900			0,00	0,00	0,00	0,00	0,00	0,00
1/0020004/00365	Grundstück Nr. 1712, KG-Nr. 01903, Sonstige Straßenverk	01.01.1900			0,00	0,00	0,00	0,00	0,00	0,00
1/0020004/00366	Grundstück Nr. 1713, KG-Nr. 01903, Sonstige Straßenverk	01.01.1900			0,00	0,00	0,00	0,00	0,00	0,00
1/0020004/00367	Grundstück Nr. 1716, KG-Nr. 01903, Sonstige Straßenverk	01.01.1900			0,00	0,00	0,00	0,00	0,00	0,00
1/0020004/00368	Grundstück Nr. 1717, KG-Nr. 01903, Sonstige Straßenverk	01.01.1900			0,00	0,00	0,00	0,00	0,00	0,00
1/0020004/00369	Grundstück Nr. 1724, KG-Nr. 01903, Sonstige Straßenverk	01.01.1900			0,00	0,00	0,00	0,00	0,00	0,00
1/0020004/00381	Grundstück Nr. 1911/2, KG-Nr. 01903, Sonstige Straßenve	01.01.1900			0,00	0,00	0,00	0,00	0,00	0,00
1/0020004/00382	Grundstück Nr. 1995/3, KG-Nr. 01903, Sonstige Straßenve	01.01.1900			0,00	0,00	0,00	0,00	0,00	0,00
1/0020004/00383	Grundstück Nr. 1996, KG-Nr. 01903, Sonstige Straßenverk	01.01.1900			0,00	0,00	0,00	0,00	0,00	0,00
1/0020004/00384	Grundstück Nr. 20/4, KG-Nr. 01903, Sonstige Straßenverk	01.01.1900			0,00	0,00	0,00	0,00	0,00	0,00
1/0020004/00385	Grundstück Nr. 20/6, KG-Nr. 01903, Sonstige Straßenverk	01.01.1900			0,00	0,00	0,00	0,00	0,00	0,00
1/0020004/00387	Grundstück Nr. 204/11, KG-Nr. 01903, Sonstige Straßenve	01.01.1900			0,00	0,00	0,00	0,00	0,00	0,00
1/0020004/00388	Grundstück Nr. 204/12, KG-Nr. 01903, Sonstige Straßenve	01.01.1900			0,00	0,00	0,00	0,00	0,00	0,00
1/0020004/00389	Grundstück Nr. 212/2, KG-Nr. 01903, Sonstige Straßenverk	01.01.1900			0,00	0,00	0,00	0,00	0,00	0,00
1/0020004/00390	Grundstück Nr. 217/7, KG-Nr. 01903, Sonstige Straßenverk	01.01.1900			0,00	0,00	0,00	0,00	0,00	0,00
1/0020004/00391	Grundstück Nr. 228/133, KG-Nr. 01903, Sonstige Straßenv	01.01.1900			0,00	0,00	0,00	0,00	0,00	0,00
1/0020004/00392	Grundstück Nr. 228/134, KG-Nr. 01903, Sonstige Straßenv	01.01.1900			0,00	0,00	0,00	0,00	0,00	0,00
1/0020004/00393	Grundstück Nr. 228/146, KG-Nr. 01903, Sonstige Straßenv	01.01.1900			0,00	0,00	0,00	0,00	0,00	0,00
1/0020004/00394	Grundstück Nr. 228/147, KG-Nr. 01903, Sonstige Straßenv	01.01.1900			0,00	0,00	0,00	0,00	0,00	0,00
1/0020004/00395	Grundstück Nr. 228/148, KG-Nr. 01903, Sonstige Straßenv	01.01.1900			0,00	0,00	0,00	0,00	0,00	0,00
1/0020004/00396	Grundstück Nr. 228/149, KG-Nr. 01903, Sonstige Straßenv	01.01.1900			0,00	0,00	0,00	0,00	0,00	0,00
1/0020004/00397	Grundstück Nr. 228/150, KG-Nr. 01903, Sonstige Straßenv	01.01.1900			0,00	0,00	0,00	0,00	0,00	0,00
1/0020004/00398	Grundstück Nr. 228/151, KG-Nr. 01903, Sonstige Straßenv	01.01.1900			0,00	0,00	0,00	0,00	0,00	0,00
1/0020004/00399	Grundstück Nr. 228/152, KG-Nr. 01903, Sonstige Straßenv	01.01.1900			0,00	0,00	0,00	0,00	0,00	0,00
1/0020004/00400	Grundstück Nr. 228/157, KG-Nr. 01903, Sonstige Straßenv	01.01.1900			0,00	0,00	0,00	0,00	0,00	0,00
1/0020004/00401	Grundstück Nr. 228/29, KG-Nr. 01903, Sonstige Straßenve	01.01.1900			0,00	0,00	0,00	0,00	0,00	0,00
1/0020004/00402	Grundstück Nr. 228/39, KG-Nr. 01903, Sonstige Straßenve	01.01.1900			0,00	0,00	0,00	0,00	0,00	0,00
1/0020004/00403	Grundstück Nr. 228/46, KG-Nr. 01903, Sonstige Straßenve	01.01.1900			0,00	0,00	0,00	0,00	0,00	0,00
1/0020004/00404	Grundstück Nr. 228/54, KG-Nr. 01903, Sonstige Straßenve	01.01.1900			0,00	0,00	0,00	0,00	0,00	0,00
1/0020004/00405	Grundstück Nr. 237/10, KG-Nr. 01903, Sonstige Straßenve	01.01.1900			0,00	0,00	0,00	0,00	0,00	0,00
1/0020004/00406	Grundstück Nr. 237/9, KG-Nr. 01903, Sonstige Straßenverk	01.01.1900			0,00	0,00	0,00	0,00	0,00	0,00
1/0020004/00407	Grundstück Nr. 242/35, KG-Nr. 01903, Sonstige Straßenve	01.01.1900			0,00	0,00	0,00	0,00	0,00	0,00
1/0020004/00408	Grundstück Nr. 242/36, KG-Nr. 01903, Sonstige Straßenve	01.01.1900			0,00	0,00	0,00	0,00	0,00	0,00
1/0020004/00410	Grundstück Nr. 260/6, KG-Nr. 01903, Sonstige Straßenverk	01.01.1900			0,00	0,00	0,00	0,00	0,00	0,00
1/0020004/00413	Grundstück Nr. 261/5, KG-Nr. 01903, Sonstige Straßenverk	01.01.1900			0,00	0,00	0,00	0,00	0,00	0,00
1/0020004/00416	Grundstück Nr. 263/11, KG-Nr. 01903, Sonstige Straßenve	01.01.1900			0,00	0,00	0,00	0,00	0,00	0,00
1/0020004/00419	Grundstück Nr. 267/2, KG-Nr. 01903, Sonstige Straßenverk	01.01.1900			0,00	0,00	0,00	0,00	0,00	0,00
1/0020004/00422	Grundstück Nr. 272/2, KG-Nr. 01903, Sonstige Straßenverk	01.01.1900			0,00	0,00	0,00	0,00	0,00	0,00
1/0020004/00423	Grundstück Nr. 274/17, KG-Nr. 01903, Sonstige Straßenve	01.01.1900			0,00	0,00	0,00	0,00	0,00	0,00

Ansatz MVAG Konto	Bezeichnung	Inbetrieb- nahme	RND	ND	Buchwert 31.12.2021	Zugänge/ + Umbuchungen -	Abgänge/	Wertaufholung+/ Wertminderung-	Abschreibung	Buchwert 31.12.2022
1/0020004/00424	Grundstück Nr. 275/7, KG-Nr. 01903, Sonstige Straßenverh	01.01.1900			51.808,58	0,00	0,00	0,00	0,00	51.808,58
1/0020004/00425	Grundstück Nr. 28/3, KG-Nr. 01903, Sonstige Straßenverh	01.01.1900			0,00	0,00	0,00	0,00	0,00	0,00
1/0020004/00430	Grundstück Nr. 290/11, KG-Nr. 01903, Sonstige Straßenven	01.01.1900			926,13	0,00	0,00	0,00	0,00	926,13
1/0020004/00431	Grundstück Nr. 290/3, KG-Nr. 01903, Sonstige Straßenverh	01.01.1900			0,00	0,00	0,00	0,00	0,00	0,00
1/0020004/00432	Grundstück Nr. 290/5, KG-Nr. 01903, Sonstige Straßenverh	01.01.1900			0,00	0,00	0,00	0,00	0,00	0,00
1/0020004/00433	Grundstück Nr. 290/8, KG-Nr. 01903, Sonstige Straßenverh	01.01.1900			5.774,67	0,00	0,00	0,00	0,00	5.774,67
1/0020004/00437	Grundstück Nr. 30/10, KG-Nr. 01903, Sonstige Straßenverh	01.01.1900			0,00	0,00	0,00	0,00	0,00	0,00
1/0020004/00438	Grundstück Nr. 30/6, KG-Nr. 01903, Sonstige Straßenverh	01.01.1900			0,00	0,00	0,00	0,00	0,00	0,00
1/0020004/00439	Grundstück Nr. 306/10, KG-Nr. 01903, Sonstige Straßenven	01.01.1900			0,00	0,00	0,00	0,00	0,00	0,00
1/0020004/00442	Grundstück Nr. 306/13, KG-Nr. 01903, Sonstige Straßenven	01.01.1900			0,00	0,00	0,00	0,00	0,00	0,00
1/0020004/00443	Grundstück Nr. 306/14, KG-Nr. 01903, Sonstige Straßenven	01.01.1900			0,00	0,00	0,00	0,00	0,00	0,00
1/0020004/00445	Grundstück Nr. 306/6, KG-Nr. 01903, Sonstige Straßenverh	01.01.1900			0,00	0,00	0,00	0,00	0,00	0,00
1/0020004/00446	Grundstück Nr. 306/8, KG-Nr. 01903, Sonstige Straßenverh	01.01.1900			0,00	0,00	0,00	0,00	0,00	0,00
1/0020004/00447	Grundstück Nr. 307/4, KG-Nr. 01903, Sonstige Straßenverh	01.01.1900			0,00	0,00	0,00	0,00	0,00	0,00
1/0020004/00448	Grundstück Nr. 307/8, KG-Nr. 01903, Sonstige Straßenverh	01.01.1900			0,00	0,00	0,00	0,00	0,00	0,00
1/0020004/00451	Grundstück Nr. 310/31, KG-Nr. 01903, Sonstige Straßenven	01.01.1900			0,00	0,00	0,00	0,00	0,00	0,00
1/0020004/00455	Grundstück Nr. 310/36, KG-Nr. 01903, Sonstige Straßenven	01.01.1900			0,00	0,00	0,00	0,00	0,00	0,00
1/0020004/00457	Grundstück Nr. 321/5, KG-Nr. 01903, Sonstige Straßenverh	01.01.1900			0,00	0,00	0,00	0,00	0,00	0,00
1/0020004/00458	Grundstück Nr. 325/11, KG-Nr. 01903, Sonstige Straßenven	01.01.1900			0,00	0,00	0,00	0,00	0,00	0,00
1/0020004/00460	Grundstück Nr. 325/43, KG-Nr. 01903, Sonstige Straßenven	01.01.1900			0,00	0,00	0,00	0,00	0,00	0,00
1/0020004/00462	Grundstück Nr. 325/44, KG-Nr. 01903, Sonstige Straßenven	01.01.1900			0,00	0,00	0,00	0,00	0,00	0,00
1/0020004/00463	Grundstück Nr. 325/45, KG-Nr. 01903, Sonstige Straßenven	01.01.1900			0,00	0,00	0,00	0,00	0,00	0,00
1/0020004/00464	Grundstück Nr. 325/46, KG-Nr. 01903, Sonstige Straßenven	01.01.1900			0,00	0,00	0,00	0,00	0,00	0,00
1/0020004/00465	Grundstück Nr. 325/55, KG-Nr. 01903, Sonstige Straßenven	01.01.1900			0,00	0,00	0,00	0,00	0,00	0,00
1/0020004/00466	Grundstück Nr. 327/10, KG-Nr. 01903, Sonstige Straßenven	01.01.1900			0,00	0,00	0,00	0,00	0,00	0,00
1/0020004/00467	Grundstück Nr. 327/8, KG-Nr. 01903, Sonstige Straßenverh	01.01.1900			0,00	0,00	0,00	0,00	0,00	0,00
1/0020004/00468	Grundstück Nr. 327/9, KG-Nr. 01903, Sonstige Straßenverh	01.01.1900			0,00	0,00	0,00	0,00	0,00	0,00
1/0020004/00474	Grundstück Nr. 363/2, KG-Nr. 01903, Sonstige Straßenverh	01.01.1900			0,00	0,00	0,00	0,00	0,00	0,00
1/0020004/00478	Grundstück Nr. 468/16, KG-Nr. 01903, Sonstige Straßenven	01.01.1900			0,00	0,00	0,00	0,00	0,00	0,00
1/0020004/00479	Grundstück Nr. 468/17, KG-Nr. 01903, Sonstige Straßenven	01.01.1900			0,00	0,00	0,00	0,00	0,00	0,00
1/0020004/00480	Grundstück Nr. 468/19, KG-Nr. 01903, Sonstige Straßenven	01.01.1900			0,00	0,00	0,00	0,00	0,00	0,00
1/0020004/00487	Grundstück Nr. 480/2, KG-Nr. 01903, Sonstige Straßenverh	01.01.1900			119.252,34	0,00	0,00	0,00	0,00	119.252,34
1/0020004/00488	Grundstück Nr. 480/9, KG-Nr. 01903, Sonstige Straßenverh	01.01.1900			0,00	0,00	0,00	0,00	0,00	0,00
1/0020004/00491	Grundstück Nr. 481/20, KG-Nr. 01903, Sonstige Straßenven	01.01.1900			0,00	0,00	0,00	0,00	0,00	0,00
1/0020004/00492	Grundstück Nr. 481/21, KG-Nr. 01903, Sonstige Straßenven	01.01.1900			0,00	0,00	0,00	0,00	0,00	0,00
1/0020004/00494	Grundstück Nr. 489/139, KG-Nr. 01903, Sonstige Straßenv	01.01.1900			0,00	0,00	0,00	0,00	0,00	0,00
1/0020004/00495	Grundstück Nr. 489/140, KG-Nr. 01903, Sonstige Straßenv	01.01.1900			0,00	0,00	0,00	0,00	0,00	0,00
1/0020004/00496	Grundstück Nr. 489/141, KG-Nr. 01903, Sonstige Straßenv	01.01.1900			0,00	0,00	0,00	0,00	0,00	0,00
1/0020004/00497	Grundstück Nr. 489/142, KG-Nr. 01903, Sonstige Straßenv	01.01.1900			0,00	0,00	0,00	0,00	0,00	0,00

Ansatz MVAG Konto	Bezeichnung	Inbetrieb- nahme	RND	ND	Buchwert 31.12.2021	Zugänge/ + Umbuchungen -	Abgänge/	Wertaufholung+/ Wertminderung-	Abschreibung	Buchwert 31.12.2022
1/0020004/00498	Grundstück Nr. 489/143, KG-Nr. 01903, Sonstige Straßenv	01.01.1900			0,00	0,00	0,00	0,00	0,00	0,00
1/0020004/00499	Grundstück Nr. 489/144, KG-Nr. 01903, Sonstige Straßenv	01.01.1900			0,00	0,00	0,00	0,00	0,00	0,00
1/0020004/00500	Grundstück Nr. 489/150, KG-Nr. 01903, Sonstige Straßenv	01.01.1900			599,26	0,00	0,00	0,00	0,00	599,26
1/0020004/00501	Grundstück Nr. 489/151, KG-Nr. 01903, Sonstige Straßenv	01.01.1900			0,00	0,00	0,00	0,00	0,00	0,00
1/0020004/00504	Grundstück Nr. 501/1, KG-Nr. 01903, Sonstige Straßenverk	01.01.1900			0,00	0,00	0,00	0,00	0,00	0,00
1/0020004/00505	Grundstück Nr. 501/2, KG-Nr. 01903, Sonstige Straßenverk	01.01.1900			0,00	0,00	0,00	0,00	0,00	0,00
1/0020004/00506	Grundstück Nr. 505/23, KG-Nr. 01903, Sonstige Straßenve	01.01.1900			0,00	0,00	0,00	0,00	0,00	0,00
1/0020004/00507	Grundstück Nr. 510/4, KG-Nr. 01903, Sonstige Straßenverk	01.01.1900			0,00	0,00	0,00	0,00	0,00	0,00
1/0020004/00508	Grundstück Nr. 510/5, KG-Nr. 01903, Sonstige Straßenverk	01.01.1900			0,00	0,00	0,00	0,00	0,00	0,00
1/0020004/00509	Grundstück Nr. 512/10, KG-Nr. 01903, Sonstige Straßenve	01.01.1900			0,00	0,00	0,00	0,00	0,00	0,00
1/0020004/00510	Grundstück Nr. 512/8, KG-Nr. 01903, Sonstige Straßenverk	01.01.1900			0,00	0,00	0,00	0,00	0,00	0,00
1/0020004/00511	Grundstück Nr. 516/1, KG-Nr. 01903, Sonstige Straßenverk	01.01.1900			0,00	0,00	0,00	0,00	0,00	0,00
1/0020004/00512	Grundstück Nr. 529/2, KG-Nr. 01903, Sonstige Straßenverk	01.01.1900			0,00	0,00	0,00	0,00	0,00	0,00
1/0020004/00513	Grundstück Nr. 530/1, KG-Nr. 01903, Sonstige Straßenverk	01.01.1900			0,00	0,00	0,00	0,00	0,00	0,00
1/0020004/00515	Grundstück Nr. 530/2, KG-Nr. 01903, Sonstige Straßenverk	01.01.1900			0,00	0,00	0,00	0,00	0,00	0,00
1/0020004/00517	Grundstück Nr. 530/3, KG-Nr. 01903, Sonstige Straßenverk	01.01.1900			0,00	0,00	0,00	0,00	0,00	0,00
1/0020004/00518	Grundstück Nr. 532/5, KG-Nr. 01903, Sonstige Straßenverk	01.01.1900			0,00	0,00	0,00	0,00	0,00	0,00
1/0020004/00519	Grundstück Nr. 532/6, KG-Nr. 01903, Sonstige Straßenverk	01.01.1900			0,00	0,00	0,00	0,00	0,00	0,00
1/0020004/00520	Grundstück Nr. 532/7, KG-Nr. 01903, Sonstige Straßenverk	01.01.1900			0,00	0,00	0,00	0,00	0,00	0,00
1/0020004/00521	Grundstück Nr. 533, KG-Nr. 01903, Sonstige Straßenverke	01.01.1900			0,00	0,00	0,00	0,00	0,00	0,00
1/0020004/00522	Grundstück Nr. 534/30, KG-Nr. 01903, Sonstige Straßenve	01.01.1900			0,00	0,00	0,00	0,00	0,00	0,00
1/0020004/00525	Grundstück Nr. 538/2, KG-Nr. 01903, Sonstige Straßenverk	01.01.1900			0,00	0,00	0,00	0,00	0,00	0,00
1/0020004/00526	Grundstück Nr. 540, KG-Nr. 01903, Sonstige Straßenverke	01.01.1900			0,00	0,00	0,00	0,00	0,00	0,00
1/0020004/00527	Grundstück Nr. 544/10, KG-Nr. 01903, Sonstige Straßenve	01.01.1900			0,00	0,00	0,00	0,00	0,00	0,00
1/0020004/00528	Grundstück Nr. 544/3, KG-Nr. 01903, Sonstige Straßenverk	01.01.1900			0,00	0,00	0,00	0,00	0,00	0,00
1/0020004/00529	Grundstück Nr. 544/4, KG-Nr. 01903, Sonstige Straßenverk	01.01.1900			0,00	0,00	0,00	0,00	0,00	0,00
1/0020004/00530	Grundstück Nr. 544/5, KG-Nr. 01903, Sonstige Straßenverk	01.01.1900			0,00	0,00	0,00	0,00	0,00	0,00
1/0020004/00531	Grundstück Nr. 544/6, KG-Nr. 01903, Sonstige Straßenverk	01.01.1900			0,00	0,00	0,00	0,00	0,00	0,00
1/0020004/00532	Grundstück Nr. 544/7, KG-Nr. 01903, Sonstige Straßenverk	01.01.1900			0,00	0,00	0,00	0,00	0,00	0,00
1/0020004/00534	Grundstück Nr. 544/8, KG-Nr. 01903, Sonstige Straßenverk	01.01.1900			0,00	0,00	0,00	0,00	0,00	0,00
1/0020004/00535	Grundstück Nr. 544/9, KG-Nr. 01903, Sonstige Straßenverk	01.01.1900			0,00	0,00	0,00	0,00	0,00	0,00
1/0020004/00536	Grundstück Nr. 545/2, KG-Nr. 01903, Sonstige Straßenverk	01.01.1900			0,00	0,00	0,00	0,00	0,00	0,00
1/0020004/00537	Grundstück Nr. 545/3, KG-Nr. 01903, Sonstige Straßenverk	01.01.1900			0,00	0,00	0,00	0,00	0,00	0,00
1/0020004/00540	Grundstück Nr. 546, KG-Nr. 01903, Sonstige Straßenverke	01.01.1900			0,00	0,00	0,00	0,00	0,00	0,00
1/0020004/00541	Grundstück Nr. 548/3, KG-Nr. 01903, Sonstige Straßenverk	01.01.1900			0,00	0,00	0,00	0,00	0,00	0,00
1/0020004/00542	Grundstück Nr. 55/4, KG-Nr. 01903, Sonstige Straßenverke	01.01.1900			0,00	0,00	0,00	0,00	0,00	0,00
1/0020004/00543	Grundstück Nr. 558/1, KG-Nr. 01903, Sonstige Straßenverk	01.01.1900			0,00	0,00	0,00	0,00	0,00	0,00
1/0020004/00544	Grundstück Nr. 558/2, KG-Nr. 01903, Sonstige Straßenverk	01.01.1900			0,00	0,00	0,00	0,00	0,00	0,00
1/0020004/00545	Grundstück Nr. 563/1, KG-Nr. 01903, Sonstige Straßenverk	01.01.1900			45.380,17	0,00	0,00	0,00	0,00	45.380,17

Ansatz MVAG Konto	Bezeichnung	Inbetrieb- nahme	RND	ND	Buchwert 31.12.2021	Zugänge/ + Umbuchungen -	Abgänge/	Wertaufholung+/ Wertminderung-	Abschreibung	Buchwert 31.12.2022
1/0020004/00550	Grundstück Nr. 79/3, KG-Nr. 01903, Sonstige Straßenverke	01.01.1900			0,00	0,00	0,00	0,00	0,00	0,00
1/0030001/00254	Grundstück Nr. .37, KG-Nr. 01903, Garten, Haup... Gärten,	01.01.1900			355.414,47	0,00	0,00	0,00	0,00	355.414,47
1/0030001/00258	Grundstück Nr. .7, KG-Nr. 01903, Bauflächen, Hauptstraße	01.01.1900			80.409,53	0,00	0,00	0,00	0,00	80.409,53
1/0030001/00287	Grundstück Nr. 1075, KG-Nr. 01903, Bauflächen Gärten, Fl	01.01.1900			0,00	0,00	0,00	0,00	0,00	0,00
1/0030001/00290	Grundstück Nr. 1077, KG-Nr. 01903, Bauflächen Gärten, Fl	01.01.1900			0,00	0,00	0,00	0,00	0,00	0,00
1/0030001/00295	Grundstück Nr. 108/20, KG-Nr. 01903, Bauflächen Gärten,	01.01.1900			85.203,59	0,00	0,00	0,00	0,00	85.203,59
1/0030001/00296	Grundstück Nr. 108/24, KG-Nr. 01903, Bauflächen Gärten,	01.01.1900			0,00	0,00	0,00	0,00	0,00	0,00
1/0030001/00301	Grundstück Nr. 1084, KG-Nr. 01903, Bauflächen Gärten, Fl	01.01.1900			0,00	0,00	0,00	0,00	0,00	0,00
1/0030001/00312	Grundstück Nr. 126/3, KG-Nr. 01903, landwirtschaftlich ger	01.01.1900			396.264,82	0,00	0,00	0,00	0,00	396.264,82
1/0030001/00317	Grundstück Nr. 126/6, KG-Nr. 01903, landwirtschaftlich ger	01.01.1900			11.581,54	0,00	0,00	0,00	0,00	11.581,54
1/0030001/00338	Grundstück Nr. 142/36, KG-Nr. 01903, landwirtschaftlich ge	01.01.1900			94.981,34	0,00	0,00	0,00	0,00	94.981,34
1/0030001/00357	Grundstück Nr. 1704, KG-Nr. 01903, Bauflächen Gärten, Fl	01.01.1900			0,00	0,00	0,00	0,00	0,00	0,00
1/0030001/00374	Grundstück Nr. 1892/4, KG-Nr. 01903, Bauflächen, Haupts!	01.01.1900			106.776,88	0,00	0,00	0,00	0,00	106.776,88
1/0030001/00376	Grundstück Nr. 1900, KG-Nr. 01903, Bauflächen Gärten, Fl	01.01.1900			0,00	0,00	0,00	0,00	0,00	0,00
1/0030001/00377	Grundstück Nr. 1902, KG-Nr. 01903, Bauflächen Gärten, Fl	01.01.1900			0,00	0,00	0,00	0,00	0,00	0,00
1/0030001/00378	Grundstück Nr. 191, KG-Nr. 01903, landwirtschaftlich genu!	01.01.1900			87.690,10	0,00	0,00	0,00	0,00	87.690,10
1/0030001/00386	Grundstück Nr. 20/7, KG-Nr. 01903, Bauflächen Gärten, Fl!	01.01.1900			24.624,06	0,00	0,00	0,00	0,00	24.624,06
1/0030001/00450	Grundstück Nr. 310/29, KG-Nr. 01903, Bauflächen, Haupts!	01.01.1900			102.854,46	0,00	0,00	0,00	0,00	102.854,46
1/0030001/00453	Grundstück Nr. 310/34, KG-Nr. 01903, Bauflächen, Haupts!	01.01.1900			124.863,58	0,00	0,00	0,00	0,00	124.863,58
1/0030001/00454	Grundstück Nr. 310/35, KG-Nr. 01903, Bauflächen, Haupts!	01.01.1900			112.442,59	0,00	0,00	0,00	0,00	112.442,59
1/0030001/00486	Grundstück Nr. 480/2, KG-Nr. 01903, Bauflächen Gärten, F	01.01.1900			75.397,55	0,00	0,00	0,00	0,00	75.397,55
1/0030001/00490	Grundstück Nr. 481/20, KG-Nr. 01903, Bauflächen Gärten,	01.01.1900			0,00	0,00	0,00	0,00	0,00	0,00
1/0030001/00539	Grundstück Nr. 546, KG-Nr. 01903, Bauflächen Gärten, Flä	01.01.1900			0,00	0,00	0,00	0,00	0,00	0,00
1/0030001/00549	Grundstück Nr. 76, KG-Nr. 01903, Bauflächen Gärten, Fläc	01.01.1900			85.203,59	0,00	0,00	0,00	0,00	85.203,59
1/0030002/00308	Grundstück Nr. 109/2, KG-Nr. 01903, Wald null, Fläche: 1.5	01.01.1900			3.459,48	0,00	0,00	0,00	0,00	3.459,48
1/0030002/00314	Grundstück Nr. 126/3, KG-Nr. 01903, Wald, Bäckergerasse 1	01.01.1900			9.354,67	0,00	0,00	0,00	0,00	9.354,67
1/0030002/00320	Grundstück Nr. 126/7, KG-Nr. 01903, Wald null, Fläche: 23	01.01.1900			535,72	0,00	0,00	0,00	0,00	535,72
1/0030002/00331	Grundstück Nr. 137/2, KG-Nr. 01903, Wald null, Fläche: 3.6	01.01.1900			8.224,21	0,00	0,00	0,00	0,00	8.224,21
1/0030002/00333	Grundstück Nr. 142/30, KG-Nr. 01903, Wald null, Fläche: 1	01.01.1900			3.330,09	0,00	0,00	0,00	0,00	3.330,09
1/0030002/00339	Grundstück Nr. 142/36, KG-Nr. 01903, Wald null, Fläche: 1	01.01.1900			3.400,46	0,00	0,00	0,00	0,00	3.400,46
1/0030002/00371	Grundstück Nr. 1774, KG-Nr. 01903, Wald null, Fläche: 724	01.01.1900			1.643,48	0,00	0,00	0,00	0,00	1.643,48
1/0030002/00372	Grundstück Nr. 1775, KG-Nr. 01903, Wald null, Fläche: 766	01.01.1900			1.736,55	0,00	0,00	0,00	0,00	1.736,55
1/0030002/00379	Grundstück Nr. 191, KG-Nr. 01903, Wald null, Fläche: 1.96	01.01.1900			4.449,20	0,00	0,00	0,00	0,00	4.449,20
1/0030002/00469	Grundstück Nr. 333/3, KG-Nr. 01903, Wald null, Fläche: 71	01.01.1900			1.627,59	0,00	0,00	0,00	0,00	1.627,59
1/0030002/00470	Grundstück Nr. 333/4, KG-Nr. 01903, Wald null, Fläche: 25	01.01.1900			56,75	0,00	0,00	0,00	0,00	56,75
1/0030002/00472	Grundstück Nr. 333/6, KG-Nr. 01903, Wald null, Fläche: 69	01.01.1900			1.570,84	0,00	0,00	0,00	0,00	1.570,84
1/0030002/00516	Grundstück Nr. 530/3, KG-Nr. 01903, Wald null, Fläche: 35	01.01.1900			0,00	0,00	0,00	0,00	0,00	0,00

Ansatz MVAG Konto	Bezeichnung	Inbetrieb- nahme	RND	ND	Buchwert 31.12.2021	Zugänge/ + Umbuchungen -	Abgänge/ -	Wertaufholung+/ Wertminderung-	Abschreibung	Buchwert 31.12.2022
<b>851000</b>	<b>Betriebe der Abwasserbeseitigung</b>				<b>1.901.452,18</b>	<b>49.608,88</b>	<b>40.816,79</b>	<b>0,00</b>	<b>130.941,25</b>	<b>1.779.303,02</b>
<b>1023</b>	<b>Wasser- und Abwasserbauten und -anlagen</b>				<b>39.696,11</b>	<b>49.608,88</b>	<b>0,00</b>	<b>0,00</b>	<b>1.186,11</b>	<b>88.118,88</b>
3/0450001/03830	Kanalbau laufend 2021	31.12.2021	48,5	50,0	39.696,11	0,00	0,00	0,00	801,94	38.894,17
3/0450001/03832	Kanalbau laufend 2022	31.12.2022	49,5	50,0	0,00	38.416,99	0,00	0,00	384,17	38.032,82
3/0450002/00001	Leitungsinformationssystem RWkanal BA1014	31.12.2999	13,0	13,0	0,00	11.191,89	0,00	0,00	0,00	11.191,89
<b>1024</b>	<b>Sonderanlagen</b>				<b>2.820.007,65</b>	<b>0,00</b>	<b>0,00</b>	<b>0,00</b>	<b>156.627,75</b>	<b>2.663.379,90</b>
3/0450001/03828	Kanalbau laufend 2020	01.01.2020	47,0	50,0	46.219,41	0,00	0,00	0,00	962,90	45.256,51
3/0450001/00042	Kanalbau BA 01 - 1980	25.07.1980	7,5	50,0	322.299,90	0,00	0,00	0,00	37.917,64	284.382,26
3/0450001/00043	Kanalbau BA 02 - 1985	30.06.1985	12,0	50,0	276.455,29	0,00	0,00	0,00	21.265,79	255.189,50
3/0450001/00044	Kanalbau BA 03 - 1988	31.12.1988	15,5	50,0	322.722,00	0,00	0,00	0,00	19.558,91	303.163,09
3/0450001/00045	Kanalbau BA 04 - 1995	31.12.1995	22,5	50,0	1.742.753,43	0,00	0,00	0,00	74.159,72	1.668.593,71
3/0450001/00652	Hausanschlüsse 2005	30.12.2005	32,5	50,0	19.254,42	0,00	0,00	0,00	574,76	18.679,66
3/0450001/00653	Hausanschlüsse 2006	30.12.2006	33,5	50,0	9.930,62	0,00	0,00	0,00	287,84	9.642,78
3/0450001/00654	Hausanschlüsse 2007	30.12.2007	34,5	50,0	4.274,52	0,00	0,00	0,00	120,41	4.154,11
3/0450001/00655	Hausanschlüsse 2009	30.12.2009	36,5	50,0	2.072,40	0,00	0,00	0,00	55,26	2.017,14
3/0450001/00656	Hausanschlüsse 2010	30.12.2010	37,5	50,0	4.002,27	0,00	0,00	0,00	103,96	3.898,31
3/0450001/00657	Hausanschlüsse 2011	30.12.2011	38,5	50,0	4.079,65	0,00	0,00	0,00	103,28	3.976,37
3/0450001/00658	Hausanschlüsse 2012	30.12.2012	39,5	50,0	24.244,35	0,00	0,00	0,00	598,63	23.645,72
3/0450001/00659	Hausanschlüsse 2013	30.12.2013	40,5	50,0	10.928,83	0,00	0,00	0,00	263,35	10.665,48
3/0450001/00660	Hausanschlüsse 2016	30.12.2016	43,5	50,0	1.129,85	0,00	0,00	0,00	25,39	1.104,46
3/0450001/00661	Hausanschlüsse 2018	30.12.2018	45,5	50,0	13.024,39	0,00	0,00	0,00	280,09	12.744,30
3/0450001/00676	Hausanschlüsse 2019	30.12.2019	46,5	50,0	16.616,32	0,00	0,00	0,00	349,82	16.266,50
<b>1025</b>	<b>Technische Anlagen, Fahrzeuge und Maschinen</b>				<b>0,00</b>	<b>0,00</b>	<b>0,00</b>	<b>0,00</b>	<b>0,00</b>	<b>0,00</b>
5/0450002/00203	Geräteeinrichtungen	22.02.2007	0,0	10,0	0,00	0,00	0,00	0,00	0,00	0,00
5/0450002/00204	Geräteeinrichtungen	12.07.2007	0,0	10,0	0,00	0,00	0,00	0,00	0,00	0,00
<b>1311</b>	<b>Investitionszuschüsse von Trägern öffentlichen Rechts</b>				<b>0,00</b>	<b>0,00</b>	<b>0,00</b>	<b>0,00</b>	<b>0,00</b>	<b>0,00</b>
3/0450001/03829	Kanal_2020	27.07.2020	50,0	50,0	0,00	0,00	0,00	0,00	0,00	0,00
<b>1313</b>	<b>Investitionszuschüsse von übrigen</b>				<b>-958.251,58</b>	<b>0,00</b>	<b>40.816,79</b>	<b>0,00</b>	<b>-26.872,61</b>	<b>-972.195,76</b>
3/0450001/03811	KT Kanaleinmündungsabgabe 2002	01.01.2002	29,0	50,0	-51.672,83	0,00	0,00	0,00	-1.722,43	-49.950,40
3/0450001/03812	KT Kanaleinmündungsabgabe 2003	01.01.2003	30,0	50,0	-31.932,62	0,00	0,00	0,00	-1.030,08	-30.902,54
3/0450001/03813	KT Kanaleinmündungsabgabe 2004	01.01.2004	31,0	50,0	-65.216,64	0,00	0,00	0,00	-2.038,02	-63.178,62
3/0450001/03814	KT Kanaleinmündungsabgabe 2005	01.01.2005	32,0	50,0	-34.812,36	0,00	0,00	0,00	-1.054,92	-33.757,44
3/0450001/03815	KT Kanaleinmündungsabgabe 2006	01.01.2006	23,0	40,0	-67.329,07	0,00	0,00	0,00	-2.805,38	-64.523,69
3/0450001/03816	KT Kanaleinmündungsabgabe 2007	01.01.2007	24,0	40,0	-27.190,94	0,00	0,00	0,00	-1.087,64	-26.103,30
3/0450001/03817	KT Kanaleinmündungsabgabe 2008	01.01.2008	35,0	50,0	-104.138,29	0,00	0,00	0,00	-2.892,73	-101.245,56
3/0450001/03818	KT Kanaleinmündungsabgabe 2009	01.01.2009	36,0	50,0	-119.747,45	0,00	0,00	0,00	-3.236,42	-116.511,03
3/0450001/03819	KT Kanaleinmündungsabgabe 2010	01.01.2010	37,0	50,0	-29.971,06	0,00	0,00	0,00	-788,71	-29.182,35

Ansatz MVAG Konto	Bezeichnung	Inbetrieb- nahme	RND	ND	Buchwert 31.12.2021	Zugänge/ + Umbuchungen	Abgänge/ -	Wertaufholung+/ Wertminderung-	Abschreibung	Buchwert 31.12.2022
3/0450001/03820	KT Kanaleinmündungsabgabe 2011	01.01.2011	38,0	50,0	-19.152,77	0,00	0,00	0,00	-491,10	-18.661,67
3/0450001/03821	KT Kanaleinmündungsabgabe 2012	01.01.2012	39,0	50,0	-32.163,51	0,00	0,00	0,00	-804,09	-31.359,42
3/0450001/03822	KT Kanaleinmündungsabgabe 2013	01.01.2013	40,0	50,0	-92.368,94	0,00	0,00	0,00	-2.252,90	-90.116,04
3/0450001/03823	KT Kanaleinmündungsabgabe 2014	01.01.2014	41,0	50,0	-33.681,32	0,00	0,00	0,00	-801,94	-32.879,38
3/0450001/03824	KT Kanaleinmündungsabgabe 2015	01.01.2015	42,0	50,0	-33.310,17	0,00	0,00	0,00	-774,66	-32.535,51
3/0450001/03825	KT Kanaleinmündungsabgabe 2016	01.01.2016	43,0	50,0	-45.516,96	0,00	0,00	0,00	-1.034,48	-44.482,48
3/0450001/03826	KT Kanaleinmündungsabgabe 2017	01.01.2017	44,0	50,0	-17.603,64	0,00	0,00	0,00	-391,19	-17.212,45
3/0450001/03827	KT Kanaleinmündungsabgabe 2018	01.01.2018	45,0	50,0	-115.856,75	0,00	0,00	0,00	-2.518,63	-113.338,12
3/0450001/03831	KT Kanaleinmündungsabgabe 2021	31.12.2021	48,5	50,0	-36.586,26	0,00	0,00	0,00	-739,12	-35.847,14
3/0450001/03833	KT Kanaleinmündungsabgabe 2022	31.12.2022	49,5	50,0	0,00	0,00	40.816,79	0,00	-408,17	-40.408,62
<b>852000 Betriebe der Müllbeseitigung</b>					<b>51.925,23</b>	<b>0,00</b>	<b>0,00</b>	<b>0,00</b>	<b>11.538,94</b>	<b>40.386,29</b>
<b>1021</b>	<b>Grundstücke, Grundstückseinrichtungen und Infrastruktur</b>				<b>51.925,23</b>	<b>0,00</b>	<b>0,00</b>	<b>0,00</b>	<b>11.538,94</b>	<b>40.386,29</b>
3/0070003/00002	Grünschnittsammelplatz	15.10.2016	3,5	10,0	51.925,23	0,00	0,00	0,00	11.538,94	40.386,29
<b>1022</b>	<b>Gebäude und Bauten</b>				<b>0,00</b>	<b>0,00</b>	<b>0,00</b>	<b>0,00</b>	<b>0,00</b>	<b>0,00</b>
3/0480001/00567	Altstoffsammelzentrum, Gebäude	01.01.1900	0,0	50,0	0,00	0,00	0,00	0,00	0,00	0,00
<b>853000 Betriebe für die Errichtung und Verw. von Wohn- u. Geschäftsgeb.</b>					<b>0,00</b>	<b>2.093,51</b>	<b>0,00</b>	<b>0,00</b>	<b>173,66</b>	<b>1.919,85</b>
<b>1022</b>	<b>Gebäude und Bauten</b>				<b>0,00</b>	<b>446,05</b>	<b>0,00</b>	<b>0,00</b>	<b>8,92</b>	<b>437,13</b>
3/0060001/00573	Instandsetzung Gebäude Hauptstr. 165	31.03.2022	49,0	50,0	0,00	446,05	0,00	0,00	8,92	437,13
<b>1026</b>	<b>Amts-, Betriebs- und Geschäftsausstattung</b>				<b>0,00</b>	<b>1.647,46</b>	<b>0,00</b>	<b>0,00</b>	<b>164,74</b>	<b>1.482,72</b>
3/0110002/00030	Alva Forta Fertigduschkabine 80*80 inkl. Montage Jandl Rc	21.04.2022	9,0	10,0	0,00	1.273,03	0,00	0,00	127,30	1.145,73
3/0110002/00031	Bad, Alva Una Waschtisch inkl. Montage Jandl Robert Meis	21.04.2022	9,0	10,0	0,00	199,22	0,00	0,00	19,92	179,30
3/0110002/00032	Grohe Eurosmart Cosmopolitan Küchenarmatur inkl. Monta	21.04.2022	9,0	10,0	0,00	175,21	0,00	0,00	17,52	157,69
<b>870000 Elektrizitätsversorgung</b>					<b>19.991,76</b>	<b>109.291,32</b>	<b>8.343,75</b>	<b>0,00</b>	<b>2.313,28</b>	<b>118.626,05</b>
<b>1024</b>	<b>Sonderanlagen</b>				<b>43.690,81</b>	<b>109.291,32</b>	<b>0,00</b>	<b>0,00</b>	<b>3.523,60</b>	<b>149.458,53</b>
5/0120001/00002	Photovoltaikanlage, Bauhof CrossPower Energy GmbH & C	31.12.2025	15,0	15,0	17.609,18	35.381,75	0,00	0,00	0,00	52.990,93
5/0120001/00003	Photovoltaikanlage, Schlossparkhalle CrossPower Energy	31.03.2022	14,0	15,0	1.303,20	7.430,66	0,00	0,00	582,26	8.151,60
5/0120001/00004	Photovoltaikanlage, Volksschule CrossPower Energy Gmbh	31.03.2022	14,0	15,0	11.875,96	21.908,65	0,00	0,00	2.252,31	31.532,30
5/0120001/00005	Photovoltaikanlage, Kindergarten2 CrossPower Energy Grr	31.03.2022	14,0	15,0	4.712,16	5.623,31	0,00	0,00	689,03	9.646,44
5/0120001/00006	Photovoltaikanlage FF Mauerbach CrossPower Energy Gm	31.12.2025	15,0	15,0	8.190,31	38.946,95	0,00	0,00	0,00	47.137,26
<b>1311</b>	<b>Investitionszuschüsse von Trägern öffentlichen Rechts</b>				<b>-23.699,05</b>	<b>0,00</b>	<b>8.343,75</b>	<b>0,00</b>	<b>-1.210,32</b>	<b>-30.832,48</b>
5/0120001/00010	KT Photovoltaikanlage, Kindergarten2 KT Bund, KIP 2020	31.03.2022	14,0	15,0	-2.536,55	0,00	2.156,25	0,00	-312,85	-4.379,95
5/0120001/00011	KT Photovoltaikanlage FF Mauerbach KT Bund, KIP 2020	31.12.2025	15,0	15,0	-4.408,86	0,00	0,00	0,00	0,00	-4.408,86
5/0120001/00007	KT Photovoltaikanlage, Bauhof KT Bund, KIP 2020 CrossF	31.12.2025	15,0	15,0	-9.479,04	0,00	0,00	0,00	0,00	-9.479,04
5/0120001/00008	KT Photovoltaikanlage, Schlossparkhalle KT Bund, KIP 20	31.03.2022	14,0	15,0	-881,77	0,00	750,00	0,00	-108,78	-1.522,99

Ansatz MVAG Konto	Bezeichnung	Inbetrieb- nahme	RND	ND	Buchwert 31.12.2021	Zugänge/ + Umbuchungen -	Abgänge/	Wertaufholung+/ Wertminderung-	Abschreibung	Buchwert 31.12.2022	
5/0120001/00009	KT Photovoltaikanlage, Volksschule	KT Bund, KIP 2020 C	31.03.2022	14,0	15,0	-6.392,83	0,00	5.437,50	0,00	-788,69	-11.041,64
<b>894000</b>	<b>Mehrzweckhalle</b>					<b>965.292,46</b>	<b>0,00</b>	<b>0,00</b>	<b>0,00</b>	<b>42.526,63</b>	<b>922.765,83</b>
<b>1022</b>	<b>Gebäude und Bauten</b>					<b>960.242,18</b>	<b>0,00</b>	<b>0,00</b>	<b>0,00</b>	<b>41.749,66</b>	<b>918.492,52</b>
3/0060001/00566	Schlossparkhalle		01.01.1995	22,0	50,0	960.242,18	0,00	0,00	0,00	41.749,66	918.492,52
<b>1026</b>	<b>Amts-, Betriebs- und Geschäftsausstattung</b>					<b>5.050,28</b>	<b>0,00</b>	<b>0,00</b>	<b>0,00</b>	<b>776,97</b>	<b>4.273,31</b>
5/0110002/00570	Systemhygiene, Grundausrüstung hollu, Systemhygiene G		31.08.2018	5,5	10,0	5.050,28	0,00	0,00	0,00	776,97	4.273,31
<b>899000</b>	<b>sonstige wirtschaftliche Unternehmungen, Postpartner</b>					<b>3.370,12</b>	<b>0,00</b>	<b>0,00</b>	<b>0,00</b>	<b>354,75</b>	<b>3.015,37</b>
<b>1022</b>	<b>Gebäude und Bauten</b>					<b>0,00</b>	<b>0,00</b>	<b>0,00</b>	<b>0,00</b>	<b>0,00</b>	<b>0,00</b>
3/0060001/00572	Postgebäude		01.01.1900	0,0	50,0	0,00	0,00	0,00	0,00	0,00	0,00
<b>1026</b>	<b>Amts-, Betriebs- und Geschäftsausstattung</b>					<b>3.370,12</b>	<b>0,00</b>	<b>0,00</b>	<b>0,00</b>	<b>354,75</b>	<b>3.015,37</b>
5/0110002/03812	Drucker, HP CLJ Pro MFP M283fdw gemdat AR21/13609;		23.07.2021	10,0	10,0	0,00	0,00	0,00	0,00	0,00	0,00
5/0110002/03818	Lagerschrank ohne Schiebetüre Tischlerei Wolfgang Auer,		20.12.2021	8,5	10,0	3.370,12	0,00	0,00	0,00	354,75	3.015,37
<b>900000</b>	<b>Finanzwirtschaft</b>					<b>5.017,98</b>	<b>0,00</b>	<b>0,00</b>	<b>0,00</b>	<b>1.636,35</b>	<b>3.381,63</b>
<b>1025</b>	<b>Technische Anlagen, Fahrzeuge und Maschinen</b>					<b>2.931,93</b>	<b>0,00</b>	<b>0,00</b>	<b>0,00</b>	<b>1.172,78</b>	<b>1.759,15</b>
4/0440001/00649	Umstellung auf Windows 10 Gemdat		16.12.2019	1,5	5,0	1.364,54	0,00	0,00	0,00	545,82	818,72
4/0440001/00650	Umstellung MS SQL Server Gemdat		16.12.2019	1,5	5,0	1.567,39	0,00	0,00	0,00	626,96	940,43
<b>1026</b>	<b>Amts-, Betriebs- und Geschäftsausstattung</b>					<b>2.086,05</b>	<b>0,00</b>	<b>0,00</b>	<b>0,00</b>	<b>463,57</b>	<b>1.622,48</b>
4/0110002/00723	HP TFT 27 Zoll Bildschirm höhenverstellbar Gemdat NÖ G		19.10.2021	10,0	10,0	0,00	0,00	0,00	0,00	0,00	0,00
4/0110002/00724	HP TFT 27 Zoll; Bildschirme höhenverstellbar Gemdat NÖ		19.10.2021	10,0	10,0	0,00	0,00	0,00	0,00	0,00	0,00
4/0440001/00652	WebOffice einrichten Gemdat NÖ GesmbH, Girakstraße 7,		30.07.2021	3,5	5,0	2.086,05	0,00	0,00	0,00	463,57	1.622,48
<b>Gesamtsumme</b>						<b>26.543.452,21</b>	<b>1.954.747,28</b>	<b>200.790,54</b>	<b>0,00</b>	<b>653.100,82</b>	<b>27.644.308,13</b>



Anlagenspiegel Einzelkonten Kapitaltransfer (Anlage 6g)



Ansatz MVAG Konto	Bezeichnung	Inbetrieb- nahme	RND	ND	Buchwert 31.12.2021	Zugänge/ + Umbuchungen	Abgänge/ -	Wertaufholung+/ Wertminderung-	Abschreibung	Buchwert 31.12.2022
<b>612000</b>	<b>Gemeindestraßen</b>				<b>-59.537,88</b>	<b>0,00</b>	<b>0,00</b>	<b>0,00</b>	<b>-2.053,03</b>	<b>-57.484,85</b>
<b>1311</b>	<b>Investitionszuschüsse von Trägern öffentlichen Rechts</b>				<b>-59.537,88</b>	<b>0,00</b>	<b>0,00</b>	<b>0,00</b>	<b>-2.053,03</b>	<b>-57.484,85</b>
2/0040001/03831	KT Park & Ride Anlage	01.02.2018	28,0	33,0	-59.537,88	0,00	0,00	0,00	-2.053,03	-57.484,85
<b>662000</b>	<b>Schutzdammanlagen</b>				<b>-869.079,54</b>	<b>0,00</b>	<b>0,00</b>	<b>0,00</b>	<b>-12.144,34</b>	<b>-856.935,20</b>
<b>1311</b>	<b>Investitionszuschüsse von Trägern öffentlichen Rechts</b>				<b>-869.079,54</b>	<b>0,00</b>	<b>0,00</b>	<b>0,00</b>	<b>-12.144,34</b>	<b>-856.935,20</b>
2/0470001/03828	KT Rückhaltebecken HG Teich Erichtungskosten 2006-201	31.12.2013	70,5	80,0	-827.781,55	0,00	0,00	0,00	-11.577,36	-816.204,19
2/0470001/03829	KT Nachbearb. Rückhaltebecken HG Teich Erichtungskost	26.03.2014	71,0	80,0	-6.591,71	0,00	0,00	0,00	-91,55	-6.500,16
2/0470001/03830	KT Nachbearb. Rückhaltebecken HG Teich Erichtungskost	26.11.2015	72,0	80,0	-34.706,28	0,00	0,00	0,00	-475,43	-34.230,85
<b>816000</b>	<b>öffentliche Beleuchtung und öffentliche Uhren</b>				<b>-359.470,75</b>	<b>0,00</b>	<b>151.630,00</b>	<b>0,00</b>	<b>-25.555,04</b>	<b>-485.545,71</b>
<b>1311</b>	<b>Investitionszuschüsse von Trägern öffentlichen Rechts</b>				<b>-359.470,75</b>	<b>0,00</b>	<b>131.730,00</b>	<b>0,00</b>	<b>-24.560,04</b>	<b>-466.640,71</b>
4/0350004/00002	KT Straßenbeleuchtung_Generalerneuerung 2020-2022, K	01.07.2022	9,5	10,0	-359.470,75	0,00	131.730,00	0,00	-24.560,04	-466.640,71
<b>1313</b>	<b>Investitionszuschüsse von übrigen</b>				<b>0,00</b>	<b>0,00</b>	<b>19.900,00</b>	<b>0,00</b>	<b>-995,00</b>	<b>-18.905,00</b>
5/0350004/00002	KT Beleuchtung Sportplatz (Fußball + Tennis)	01.12.2022	9,5	10,0	0,00	0,00	19.900,00	0,00	-995,00	-18.905,00
<b>851000</b>	<b>Betriebe der Abwasserbeseitigung</b>				<b>-958.251,58</b>	<b>0,00</b>	<b>40.816,79</b>	<b>0,00</b>	<b>-26.872,61</b>	<b>-972.195,76</b>
<b>1311</b>	<b>Investitionszuschüsse von Trägern öffentlichen Rechts</b>				<b>0,00</b>	<b>0,00</b>	<b>0,00</b>	<b>0,00</b>	<b>0,00</b>	<b>0,00</b>
3/0450001/03829	Kanal_2020	27.07.2020	50,0	50,0	0,00	0,00	0,00	0,00	0,00	0,00
<b>1313</b>	<b>Investitionszuschüsse von übrigen</b>				<b>-958.251,58</b>	<b>0,00</b>	<b>40.816,79</b>	<b>0,00</b>	<b>-26.872,61</b>	<b>-972.195,76</b>
3/0450001/03811	KT Kanaleinmündungsabgabe 2002	01.01.2002	29,0	50,0	-51.672,83	0,00	0,00	0,00	-1.722,43	-49.950,40
3/0450001/03812	KT Kanaleinmündungsabgabe 2003	01.01.2003	30,0	50,0	-31.932,62	0,00	0,00	0,00	-1.030,08	-30.902,54
3/0450001/03813	KT Kanaleinmündungsabgabe 2004	01.01.2004	31,0	50,0	-65.216,64	0,00	0,00	0,00	-2.038,02	-63.178,62
3/0450001/03814	KT Kanaleinmündungsabgabe 2005	01.01.2005	32,0	50,0	-34.812,36	0,00	0,00	0,00	-1.054,92	-33.757,44
3/0450001/03815	KT Kanaleinmündungsabgabe 2006	01.01.2006	23,0	40,0	-67.329,07	0,00	0,00	0,00	-2.805,38	-64.523,69
3/0450001/03816	KT Kanaleinmündungsabgabe 2007	01.01.2007	24,0	40,0	-27.190,94	0,00	0,00	0,00	-1.087,64	-26.103,30
3/0450001/03817	KT Kanaleinmündungsabgabe 2008	01.01.2008	35,0	50,0	-104.138,29	0,00	0,00	0,00	-2.892,73	-101.245,56
3/0450001/03818	KT Kanaleinmündungsabgabe 2009	01.01.2009	36,0	50,0	-119.747,45	0,00	0,00	0,00	-3.236,42	-116.511,03
3/0450001/03819	KT Kanaleinmündungsabgabe 2010	01.01.2010	37,0	50,0	-29.971,06	0,00	0,00	0,00	-788,71	-29.182,35
3/0450001/03820	KT Kanaleinmündungsabgabe 2011	01.01.2011	38,0	50,0	-19.152,77	0,00	0,00	0,00	-491,10	-18.661,67
3/0450001/03821	KT Kanaleinmündungsabgabe 2012	01.01.2012	39,0	50,0	-32.163,51	0,00	0,00	0,00	-804,09	-31.359,42
3/0450001/03822	KT Kanaleinmündungsabgabe 2013	01.01.2013	40,0	50,0	-92.368,94	0,00	0,00	0,00	-2.252,90	-90.116,04
3/0450001/03823	KT Kanaleinmündungsabgabe 2014	01.01.2014	41,0	50,0	-33.681,32	0,00	0,00	0,00	-801,94	-32.879,38
3/0450001/03824	KT Kanaleinmündungsabgabe 2015	01.01.2015	42,0	50,0	-33.310,17	0,00	0,00	0,00	-774,66	-32.535,51
3/0450001/03825	KT Kanaleinmündungsabgabe 2016	01.01.2016	43,0	50,0	-45.516,96	0,00	0,00	0,00	-1.034,48	-44.482,48
3/0450001/03826	KT Kanaleinmündungsabgabe 2017	01.01.2017	44,0	50,0	-17.603,64	0,00	0,00	0,00	-391,19	-17.212,45
3/0450001/03827	KT Kanaleinmündungsabgabe 2018	01.01.2018	45,0	50,0	-115.856,75	0,00	0,00	0,00	-2.518,63	-113.338,12
3/0450001/03831	KT Kanaleinmündungsabgabe 2021	31.12.2021	48,5	50,0	-36.586,26	0,00	0,00	0,00	-739,12	-35.847,14

Ansatz	MVAG	Bezeichnung	Inbetrieb-	RND	ND	Buchwert	Zugänge/	Abgänge/	Wertaufholung+/	Abschreibung	Buchwert
	Konto		nahme			31.12.2021	+ Umbuchungen -	-	Wertminderung-		31.12.2022
	3/0450001/03833	KT Kanaleinmündungsabgabe 2022	31.12.2022	49,5	50,0	0,00	0,00	40.816,79	0,00	-408,17	-40.408,62
<b>870000</b>	<b>Elektrizitätsversorgung</b>					<b>-23.699,05</b>	<b>0,00</b>	<b>8.343,75</b>	<b>0,00</b>	<b>-1.210,32</b>	<b>-30.832,48</b>
	<b>1311</b>	<b>Investitionszuschüsse von Trägern öffentlichen Rechts</b>				<b>-23.699,05</b>	<b>0,00</b>	<b>8.343,75</b>	<b>0,00</b>	<b>-1.210,32</b>	<b>-30.832,48</b>
	5/0120001/00010	KT Photovoltaikanlage, Kindergarten2 KT Bund, KIP 2020	31.03.2022	14,0	15,0	-2.536,55	0,00	2.156,25	0,00	-312,85	-4.379,95
	5/0120001/00011	KT Photovoltaikanlage FF Mauerbach KT Bund, KIP 2020	31.12.2025	15,0	15,0	-4.408,86	0,00	0,00	0,00	0,00	-4.408,86
	5/0120001/00007	KT Photovoltaikanlage, Bauhof KT Bund, KIP 2020 CrossF	31.12.2025	15,0	15,0	-9.479,04	0,00	0,00	0,00	0,00	-9.479,04
	5/0120001/00008	KT Photovoltaikanlage, Schlossparkhalle KT Bund, KIP 2020	31.03.2022	14,0	15,0	-881,77	0,00	750,00	0,00	-108,78	-1.522,99
	5/0120001/00009	KT Photovoltaikanlage, Volksschule KT Bund, KIP 2020 C	31.03.2022	14,0	15,0	-6.392,83	0,00	5.437,50	0,00	-788,69	-11.041,64
		<b>Gesamtsumme</b>				<b>-2.270.038,80</b>	<b>0,00</b>	<b>200.790,54</b>	<b>0,00</b>	<b>-67.835,34</b>	<b>-2.402.994,00</b>

Liste der nicht bewerteten Kulturgüter (Anlage 6h)



---

---

<b>Art</b>	<b>Bezeichnung</b>	<b>Standort</b>	<b>Anzahl (bei Sammlungen)</b>
------------	--------------------	-----------------	--------------------------------



Leasingspiegel (Anlage 6i)



# Rechnungsabschluss 2022

Leasingspiegel (Anlage 6i)

Marktgemeinde Mauerbach

## Finanzierungsleasing

Ansatz- oder Projektbezeichnung	Anschaffungskosten	Buchwert 31.12.2021	Buchwert 31.12.2022	Summe ausstehender Mindestleasingzahlungen	Restlaufzeit in Jahren
Summe	0,00	0,00	0,00	0,00	

## Wirtschaftliche Unternehmungen, Betriebe, betriebliche Einrichtungen gem § 1 Abs. 2

Summe	0,00	0,00	0,00	0,00	
-------	------	------	------	------	--

## Operating Leasing

Ansatz- oder Projektbezeichnung	Grundmietzeit in Jahren	Gesamtkosten	Einmalkaution	Leasingentgelt	Kaution	Restlaufzeit in Jahren	kumulierte Restzahlungen
FF Steinbach, MAN TGM 15.290 4X2 BL, WU-331FH	11,00	194.487,60		21.898,86		2,3	43.726,62
Mercedes-Benz Unimog U300, WU-839FY	8,00	261.020,28		30.462,30			
Multicar M29C HK Euro 6	6,00	241.875,86		49.180,80		4,9	190.372,64
Scania Kehrmaschine P320, WU-667FY	10,00	183.600,00		12.928,51			
Unimog U 218, WU-475GU	10,00	209.880,84		23.218,20		3,0	69.654,60
VW Transporter Pritsche LRTDI	5,00	44.664,89		4.879,81		4,5	39.784,98
Volksschule Um- und Erweiterungsbau 2006	20,00	1.849.319,42		69.614,58		3,0	208.843,74
Volksschule Um- und Erweiterungsbau 2006, Kaution	20,00				81.611,40	3,0	244.834,20
Summe		2.984.848,89	-	212.183,06	81.611,40		797.216,78

## Wirtschaftliche Unternehmungen, Betriebe, betriebliche Einrichtungen gem § 1 Abs. 2

Summe	0,00	0,00	0,00	0,00			0,00
-------	------	------	------	------	--	--	------



Nachweis über unmittelbare Beteiligungen  
der Gebietskörperschaft (Anlage 6j)







Nachweis über mittelbare Beteiligungen  
der Gebietskörperschaft (Anlage 6k)







Nachweis über aktive Finanzinstrumente (Anlage 6m)



Kategorie	Buchwert Stand 31.12.2022	Wechselkurs- differenzen	beizulegender Zeitwert	durchschn. Nominal- verzinsung in %	durchschnittliche Rendite in %	durchschnittliche RLZ in Jahren
<b>bis zur Endfälligkeit gehalten</b>	<b>0,00</b>					
in heimischer Währung	0,00					
in fremder Währung	0,00					
<b>zur Veräußerung verfügbar</b>	<b>0,00</b>					
in heimischer Währung	0,00					
in fremder Währung	0,00					
<b>Partizipations- und Hybridkapital</b>	<b>0,00</b>					
Partizipationskapital	0,00					
Hybridkapital	0,00					
<b>Summe</b>	<b>0,00</b>					



Einzelnachweis über aktive Finanzinstrumente (Anlage 6n)



Wertpapierbezeichnung	Währung	Stand bei Anschaffung in Euro	Buchwert 31.12.2021 in Euro	Zugang in Euro	Abgang in Euro	Buchwert 31.12.2022 in Euro	Wechsel- kurs bei Anschaffung	Wechsel- kurs 31.12.2021	Wechsel- kurs 31.12.2022	Buchwert bei Anschaffung in Fremdwährung	Buchwert 31.12.2021 in Fremdwährung	Stand 31.12.2022 in Fremdwährung
<b>bis zur Endfälligkeit gehalten</b>		0,00	0,00	0,00	0,00	0,00						
in heimischer Währung		0,00	0,00	0,00	0,00	0,00						
in fremder Währung		0,00	0,00	0,00	0,00	0,00						
<b>zur Veräußerung verfügbar</b>		0,00	0,00	0,00	0,00	0,00						
in heimischer Währung		0,00	0,00	0,00	0,00	0,00						
in fremder Währung		0,00	0,00	0,00	0,00	0,00						
<b>Partizipations- und Hybridkapital</b>		0,00	0,00	0,00	0,00	0,00						
Partizipationskapital		0,00	0,00	0,00	0,00	0,00						
Hybridkapital		0,00	0,00	0,00	0,00	0,00						
<b>Summe</b>		<b>0,00</b>	<b>0,00</b>	<b>0,00</b>	<b>0,00</b>	<b>0,00</b>						



Rückstellungsspiegel (Anlage 6q)



Rückstellung	Stand 31.12.2021	Dotierungen (+)	Verbrauch (-)	Auflösung (-)	Stand 31.12.2022
<b>Kurzfristig</b>	<b>0,00</b>	<b>0,00</b>	<b>0,00</b>	<b>0,00</b>	<b>0,00</b>
Rückstellungen für Prozesskosten					
Rückstellungen für nicht konsumierte Urlaube					
Rückstellungen für ausstehende Rechnungen					
Sonstige kurzfristige Rückstellungen					
<b>Langfristig</b>	<b>396.887,28</b>	<b>108.144,87</b>	<b>0,00</b>	<b>169.673,49</b>	<b>335.358,66</b>
Rückstellungen für Abfertigungen	296.541,21	72.231,18		146.213,16	222.559,23
Rückstellungen für Jubiläumszuwendungen	100.346,07	35.913,69		23.460,33	112.799,43
Rückstellungen für Haftungen					
Rückstellungen für Sanierung von Altlasten					
Rückstellungen für Pensionen (Säule I)					
Sonstige langfristige Rückstellungen					
<b>Gesamtsumme</b>	<b>396.887,28</b>	<b>108.144,87</b>	<b>0,00</b>	<b>169.673,49</b>	<b>335.358,66</b>



Haftungsnachweis (Anlage 6r)



## Teil A - Haftungspositionen relevant iSd Art. 15a Vereinbarung HOG

Bezeichnung der/des Haftungsnehmerin/s oder einer Gruppe gleichartiger Haftungen	Haftungsrahmen	Stand 31.12.2021	Zugänge (+)	Abgänge (-)	Stand 31.12.2022	davon Umklassifizierungen
<b>Untergruppe 1 - Haftungen für Kredit- und Finanzinstitute</b>						
Zwischensumme - Untergruppe 1	0,00	0,00	0,00	0,00	0,00	
<b>Untergruppe 2 - Grundbücherlich besicherte Haftungen von Wohnbau-Darlehen</b>						
Zwischensumme - Untergruppe 2	0,00	0,00	0,00	0,00	0,00	
<b>Untergruppe 3 - Sonstige Wirtschaftshaftungen</b>						
Zwischensumme - Untergruppe 3	0,00	0,00	0,00	0,00	0,00	
<b>Summe A</b>	<b>0,00</b>	<b>0,00</b>	<b>0,00</b>	<b>0,00</b>	<b>0,00</b>	

Haftung der staatlichen, außerbudgetären Einheiten gem. ESVG iSd Art. 15a Vereinbarung HOG	Haftungsrahmen	Stand 31.12.2021	Zugänge (+)	Abgänge (-)	Stand 31.12.2022	davon Umklassifizierungen
<b>Untergruppe 1 - Haftungen für Kredit- und Finanzinstitute</b>						
Zwischensumme - Untergruppe 1	0,00	0,00	0,00	0,00	0,00	
<b>Untergruppe 2 - Grundbücherlich besicherte Haftungen von Wohnbau-Darlehen</b>						
Zwischensumme - Untergruppe 2	0,00	0,00	0,00	0,00	0,00	
<b>Untergruppe 3 - Sonstige Wirtschaftshaftungen</b>						
Zwischensumme - Untergruppe 3	0,00	0,00	0,00	0,00	0,00	
<b>Summe B</b>	<b>0,00</b>	<b>0,00</b>	<b>0,00</b>	<b>0,00</b>	<b>0,00</b>	
<b>Gesamtsumme</b>	<b>0,00</b>	<b>0,00</b>	<b>0,00</b>	<b>0,00</b>	<b>0,00</b>	

## Teil B - Haftungspositionen nicht relevant iSd Art. 15a Vereinbarung HOG

Bezeichnung der/des Haftungsnehmerin/s oder einer Gruppe gleichartiger Haftungen	Haftungsrahmen	Stand 31.12.2021	Zugänge (+)	Abgänge (-)	Stand 31.12.2022	davon Umklassifizierungen
<b>Untergruppe 1 - Haftungen für Kredit- und Finanzinstitute</b>						
Zwischensumme - Untergruppe 1	0,00	0,00	0,00	0,00	0,00	
<b>Untergruppe 2 - Grundbücherlich besicherte Haftungen von Wohnbau-Darlehen</b>						
Zwischensumme - Untergruppe 2	0,00	0,00	0,00	0,00	0,00	
<b>Untergruppe 3 - Sonstige Wirtschaftshaftungen</b>						
Zwischensumme - Untergruppe 3	0,00	0,00	0,00	0,00	0,00	
<b>Gesamtsumme</b>	<b>0,00</b>	<b>0,00</b>	<b>0,00</b>	<b>0,00</b>	<b>0,00</b>	



Einzelnachweis über die nicht voranschlagswirksame Gebarung  
gemäß § 12 (Anlage 6t)



## Einzelnachweis der vermögenswirksamen Bestandskonten

Konto	Kontenbezeichnung	Stand 31.12.2021	Umsatz Soll	Umsatz Haben	Stand 31.12.2022
<b>Veränderung der nicht voranschlagswirksamen Forderungen</b>					
270000	Finanzamt Vorsteuerbeträge (nicht voranschlagswirksame Gebarung)	254,99	201.887,67	202.160,49	-17,83
272000	Kautionen (nicht voranschlagswirksame Gebarung)	1.850,00	0,00	0,00	1.850,00
279000	Sonstige für Dritte geleistete Vorschüsse (nicht voranschlagswirksame Gebarung)	178,72	16.943,50	16.812,02	310,20
287000	Sonstige kurzfristige Forderungen (nicht voranschlagswirksame Gebarung)	43.650,71	4.401.644,72	4.424.802,98	20.492,45
	<b>Summe</b>	<b>45.934,42</b>	<b>4.620.475,89</b>	<b>4.643.775,49</b>	<b>22.634,82</b>
<b>Veränderung der nicht voranschlagswirksamen Verbindlichkeiten</b>					
360000	Umsatzsteuer (nicht voranschlagswirksame Gebarung)	40,70	223.897,67	223.856,97	0,00
361000	Erläge von/für Dienststellen der Gebietskörperschaften (nicht voranschlagswirksame Gebarung)	12.253,99	53.583,95	54.658,00	13.328,04
362000	Gehaltsabzugsgebarungen (nicht voranschlagswirksame Gebarung)	66.583,89	828.383,13	834.968,75	73.169,51
363000	Einbehaltungen und Überzahlungen von Dritten (nicht voranschlagswirksame Gebarung)	11.483,16	9.488,16	8.866,60	10.861,60
368000	Barvorlagen (nicht voranschlagswirksame Gebarung)	15.520,68	12.842,88	12.404,27	15.082,07
369000	Sonstige Erläge (nicht voranschlagswirksame Gebarung)	3.400,33	3.606,11	3.713,11	3.507,33
371000	Umsatzsteuer Verrechnungskonto – Zahllast (nicht voranschlagswirksame Gebarung)	0,00	142.579,32	122.941,18	-19.638,14
379000	Sonstige Verbindlichkeiten (nicht voranschlagswirksame Gebarung)	26.489,04	1.415.266,98	1.451.254,49	62.476,55
	<b>Summe</b>	<b>135.771,79</b>	<b>2.689.648,20</b>	<b>2.712.663,37</b>	<b>158.786,96</b>

## Einzelnachweis der finanzierungswirksamen Vorschuss- und Verwahrgeldkonten

(inkl. anteiliger Kundenforderungen und Lieferantenverbindlichkeiten)

Konto	Kontenbezeichnung	Stand 31.12.2021	Umsatz Soll	Umsatz Haben	Stand 31.12.2022
<b>Veränderung der nicht voranschlagswirksamen Forderungen</b>					
270000	Vorsteuer	-11.002,64	202.160,49	200.359,30	-12.803,83
272000	Fischereipacht Vtg.Mb I/1 /Rihacek Tor Kaution	1.850,00	0,00	0,00	1.850,00
279000	diverse Vorschüsse	178,72	16.812,02	16.943,50	310,20
287000	Verrechnung HGT	7.799,67	34.213,82	26.414,15	0,00
287100	Sonstige kurzfristige Forderungen (nicht voranschlagswirksame)	35.851,04	38.768,50	23.409,91	20.492,45
287777	Kassenbestandsveränderungen	0,00	4.351.820,66	4.351.820,66	0,00
	<b>Summe</b>	<b>34.676,79</b>	<b>4.643.775,49</b>	<b>4.618.947,52</b>	<b>9.848,82</b>
<b>Veränderung der nicht voranschlagswirksamen Verbindlichkeiten</b>					
360000	Umsatzsteuer	-2.406,03	221.280,34	223.897,67	-5.023,36
361000	Nächtigungstaxe (RT)	4.070,00	21.202,50	20.332,40	4.940,10
361100	NÖ Seuchenvorsorgeabgabe	7.981,40	33.419,71	33.251,55	8.149,56
362000	Lohnsteuer	18.401,84	184.260,26	182.046,77	20.615,33
362099	Kommunalsteuer MGM Eigenbetriebe	0,00	16.420,52	16.420,52	0,00
362100	Vers.anst.öffentlich Bediensteter (BVA)	33.831,77	419.815,59	417.194,76	36.452,60
362190	PV-Anrechnungsbeitrag	1.001,76	14.077,73	14.024,64	1.054,85
362200	Beitrag MV-Kassen	1.032,44	15.202,28	15.141,25	1.093,47
362300	Österr. Gesundheitskasse - NÖ	8.112,49	125.294,64	124.425,89	8.981,24
362400	Finanzamt, DGB	4.148,92	51.446,35	50.716,71	4.878,56
362700	Gewerkschaftsbeiträge	54,67	1.126,38	1.087,59	93,46
362800	Zukunftsvorsorge Bedienstete	0,00	7.325,00	7.325,00	0,00
363100	Hafrücklässe	6.583,00	3.194,00	4.588,00	5.189,00
363500	Stempelmarken	4.900,16	5.672,60	4.900,16	5.672,60
368000	Jagdpachtschilling	3.326,63	3.326,63	3.326,63	3.326,63
368700	Bedürftige-Zuwendungen	11.344,37	1,13	60,28	11.285,22
368800	Flüchtlingshilfe	849,68	9.076,51	9.455,97	470,22
369000	div. Verwahrgelder	0,00	321,27	321,27	0,00
369200	Personalvertretungsumlage	220,57	3.229,77	3.230,82	219,52
369400	sonstige Erläge - Kautionen	2.234,76	54,07	0,02	2.288,81
369500	MZH-Schließsystem Kautionen	945,00	108,00	54,00	999,00
371000	Umsatzsteuer Zahllast	0,00	122.941,18	142.579,32	-19.638,14
379000	Finanzamt - Zahllast	-8.299,66	42.541,26	26.074,88	8.166,72
379099	Auszahlung der Bezüge	5.090,24	1.361.184,56	1.359.115,62	7.159,18
379100	sonstige kurzfristige Verbindlichkeiten	29.698,46	47.528,67	30.076,48	47.150,65
	<b>Summe</b>	<b>133.122,47</b>	<b>2.710.050,95</b>	<b>2.689.648,20</b>	<b>153.525,22</b>

Personaldaten iSd ÖStp (Anlage 4)



Gruppe 1 - gesamt	Dienstverhältnis zu Gemeinde, dienstleistend in einer Dienststelle, bezahlt aus dem Budget		Personalaufwendungen, Aktive, betriebsmäßige Darstellung exklusive Ausgliederungen				
	Köpfe	VBÄ	davon melden Gemeinden optional				gesamt
Bezüge (L und G: Unterklasse 50-55)			Nebengebühren (L und G: Gruppen 564-569)	Dienstgeberbeiträge (L und G: Unterklasse 58)	Weitere Aufwendungen	Kontenklasse 5	
BeamtInnen			0,00				
Vertragsbedienstete	44,00	36,54	1.481.235,77				
KV-Bedienstete (Kollektivvertrag)			6.162,01				
Summe	44,00	36,54	1.487.397,78	148.681,41	408.366,08	108.144,87	2.152.590,14
<b>darunter (Teilmengen der Gruppe 1)</b>							
MusikschullehrerInnen							
KindergärtnerInnen und							
Bedienstete nicht-ausgliederter Krankenanstalten							
<b>Gruppe 1a - Ausbildungsverhältnisse (insb. Lehrlinge)</b>							

Gruppe 2 - gesamt	Dienstverhältnis zur Gemeinde, dienstleistend bei sonstigem Rechtsträger, bezahlt aus dem Budget		Personalaufwendungen, Aktive, Ausgliederter				
	Köpfe	VBÄ	davon melden Gemeinden optional				gesamt
Bezüge (L und G: Unterklasse 50-55)			Nebengebühren (L und G: Gruppen 564-569)	Dienstgeberbeiträge (L und G: Unterklasse 58)	Weitere Aufwendungen	Kontenklasse 5	
BeamtInnen							
Vertragsbedienstete							
Summe	0,00	0,00					

BeamtInnen-PensionistInnen zum 31.12.2022			
	Anzahl	Ø-Pensionshöhe / Mt. <sup>1)</sup>	
RuhegenussbezieherInnen			
Hinterbliebene <sup>2)</sup>			
<b>Neue RuhegenussbezieherInnen im Bezugsjahr 2022</b>			
	Anzahl	Ø-Pensionsantrittsalter	Ø-Pensionshöhe / Mt. <sup>1)</sup>
Alterspension <sup>3)</sup>			
Dienstunfähigkeit <sup>4)</sup>			
vorzeitige Pensionierung mit Abschlag <sup>5)</sup>			
vorzeitige Pensionierung ohne Abschlag <sup>6)</sup>			
Pensionierungen gesamt	0,0	0,0	0,0
<p>1) Durchschnittspension im Dezember laut Personalstatistik-Festlegungen ohne Sonderzahlungen, ohne Pflegegeld und ohne sonstige Transferleistungen; brutto</p> <p>2) Witwen-, Witwer-, Waisenversorgungsbezüge und vergleichbare Leistungen</p> <p>3) Ruhebezüge aufgrund einer Ruhestandsversetzung durch Erklärung iSd § 15 iVm § 236c Abs. 1 BDG 1979, eines Übertritts in den Ruhestand oder einer vergleichbaren Regelung</p> <p>4) Ruhebezüge aufgrund einer Ruhestandsversetzung wegen dauernder Dienstunfähigkeit</p> <p>5) Ruhebezüge aufgrund einer Ruhestandsversetzung vor dem Mindestalter für eine Ruhestandsversetzung durch Erklärung iSd Z 3, die eine Minderung der Bemessungsgrundlage bewirkt (z.B. § 207n BDG 1979)</p> <p>6) Ruhebezüge aufgrund einer Ruhestandsversetzung vor dem Mindestalter für eine Ruhestandsversetzung durch Erklärung iSd Z 3, die keine Minderung der Bemessungsgrundlage bewirkt (z.B. § 207n BDG 1979)</p>			
<b>Pensionsausgaben für das Bezugsjahr 2022</b>			
Summe	0,00		

Dienstpostenplan





Marktgemeinde Mauerbach

Dienstpostenplan 2022

Nr.	DZW	Bezeichnung	Anzahl	Äquivalente	Entlohnungs- gruppe	Funktionsverwendung			
						Anzahl	FGp.	Bezeichnung	Pers.Zul.
1	56	Gehobener Verwaltungsdienst	1	1,000	6	1	8	Leitender Gemeindebediensteter	✓
2	54	Rechnungs-(Buchhaltungs-)dienst	2	2,000	6				
3	46	Geh. Bau-, Vermessungs- und techn.Dienst	1	1,000	6				
4	71	Verwaltungsfachdienst	1	1,000	5				
5	2	Facharbeiter	9	8,875	5	1	7	Leiter Bauhof	✓
6	7	Schulwart m. Zusatzverw. handw. Bereich	1	1,000	4				
7	85	Mittlerer Verwaltungs- und Kanzleidienst	7	6,125	4				
8	12	Kindergartenhilfsdienst	16	12,900	3				
9	11	Angelernter Arbeiter	1	0,375	3				
10	17	Hilfsdienst	2	1,750	1				
11	107	Kindergarten- und Horterzieherdienst	2	0,750	klk				
12	108	Musikschullehrer	1	0,111	ms1				
			44	36,886					



Nachweis über Personalaufwand VRV2015



Gruppe	Abschnitt	Ansatz	Vertragsbedienstete I 510000 - 510999	Vertragsbedienstete II 511000 - 511999	Angestellte nicht ganzjährig beschäftigt 522000 - 522999	Arbeiter nicht ganzjährig beschäftigt 523000 - 523999	Nebengebühren und Geldaushilfen 560000 - 569999	DGB für Finanzamt (FLAB) 580000 - 580999	Leistungen aus der Selbstträgerschaft 582000 - 582999	Studienbeihilfen 768500 - 768500	Gesamtsumme
0	00	000000 Gewählte Gemeindeorgane							12.215,86		12.215,86
	01	010000 Gemeindeamt	88.632,99	32.077,32			8.119,13	3.979,81	49.864,03		182.673,28
	02	023000 Einwohner-(Melde)amt	36.891,76				2.062,90	1.498,13	8.240,66		48.693,45
		<b>Summe Gruppe 0</b>	<b>125.524,75</b>	<b>32.077,32</b>			<b>10.182,03</b>	<b>5.477,94</b>	<b>70.320,55</b>		<b>243.582,59</b>
2	21	211000 Volksschule	32.953,88	38.649,95	4.081,14		3.746,48	3.090,68	15.990,30		98.512,43
	24	240000 Kindergarten I	161.749,15	719,03			10.033,89	6.196,76	34.468,64		213.167,47
		240200 Kindergarten II	143.111,08	1.384,54			5.481,03	5.733,29	32.018,30		187.728,24
		240400 Kleinkinderbetreuung	93.779,15				3.640,20	3.642,69	20.779,11		121.841,15
		<b>Summe Gruppe 2</b>	<b>431.593,26</b>	<b>40.753,52</b>	<b>4.081,14</b>		<b>22.901,60</b>	<b>18.663,42</b>	<b>103.256,35</b>		<b>621.249,29</b>
3	32	320000 Ausbildung in Musik und darstellender Kunst	3.407,88				686,00	159,67	65,88		4.319,43
		<b>Summe Gruppe 3</b>	<b>3.407,88</b>				<b>686,00</b>	<b>159,67</b>	<b>65,88</b>		<b>4.319,43</b>
5	51	510000 medizinische Bereichsversorgung					1.115,00				1.115,00
		519100 Sonstige Einrichtungen und Maßnahmen_COVID 19					524,32	20,45	79,32		624,09
	52	520000 Natur- und Landschaftsschutz								3.177,20	3.177,20
		<b>Summe Gruppe 5</b>					<b>1.639,32</b>	<b>20,45</b>	<b>79,32</b>	<b>3.177,20</b>	<b>4.916,29</b>
6	61	612000 Gemeindestraßen						287,82	1.516,20		1.804,02
		<b>Summe Gruppe 6</b>						<b>287,82</b>	<b>1.516,20</b>		<b>1.804,02</b>
8	81	814000 Straßenreinigung		146.280,86		2.080,87	46.714,96	7.199,32	39.024,23		241.300,24
		817000 Friedhöfe	30.144,08	25.596,18			7.702,41	2.461,68	13.400,62		79.304,97
	85	851000 Betriebe der Abwasserbeseitigung	90.653,26	105.843,28			24.890,07	7.197,28	42.733,45		271.317,34
		852000 Betriebe der Müllbeseitigung	17.616,49	32.859,52			7.674,62	2.248,26	11.993,15		72.392,04
	89	894000 Mehrzweckhalle		39.499,24			903,45	1.566,72	8.650,03		50.619,44
		899000 sonstige wirtschaftliche Unternehmungen, Postpartner	37.706,30				8.292,33	1.764,02	9.566,81		57.329,46
		<b>Summe Gruppe 8</b>	<b>176.120,13</b>	<b>350.079,08</b>		<b>2.080,87</b>	<b>96.177,84</b>	<b>22.437,28</b>	<b>125.368,29</b>		<b>772.263,49</b>
9	90	900000 Finanzwirtschaft	321.679,83				17.094,62	4.399,77	39.892,62		383.066,84
		<b>Summe Gruppe 9</b>	<b>321.679,83</b>				<b>17.094,62</b>	<b>4.399,77</b>	<b>39.892,62</b>		<b>383.066,84</b>

Gruppe	Abschnitt	Ansatz									
			Vertragsbedienstete I 510000 - 510999	Vertragsbedienstete II 511000 - 511999	Angestellte nicht ganzjährig beschäftigt 522000 - 522999	Arbeiter nicht ganzjährig beschäftigt 523000 - 523999	Nebengebühren und Geldaushilfen 560000 - 569999	DGB für Finanzamt (FLAB) 580000 - 580999	Leistungen aus der Selbstträgerschaft 582000 - 582999	Studienbeihilfen 768500 - 768500	Gesamtsumme
<b>Summe gesamt</b>			<b>1.058.325,85</b>	<b>422.909,92</b>	<b>4.081,14</b>	<b>2.080,87</b>	<b>148.681,41</b>	<b>51.446,35</b>	<b>340.499,21</b>	<b>3.177,20</b>	<b>2.031.201,95</b>

Nachweis Vermögen mit abgeänderter Nutzungsdauer



Konto	Bezeichnung	Nutzungsdauer lt. VRV	Abweichende Nutzungsdauer	Begründung
3/0110002/00010	Brennofen Ing. Sokan	10,0	15,0	Übernahme aus bestehendem Abschreibungslauf
3/0450001/03815	KT Kanaleinmündungsabgabe 2006	50,0	40,0	gleiche Bewertung wie BA 01 - BA 04
3/0450001/03816	KT Kanaleinmündungsabgabe 2007	50,0	40,0	gleiche Bewertung wie BA 01 - BA 04
3/0480001/00567	Altstoffsammelzentrum, Gebäude	25,0	50,0	Übernahme aus bestehendem Abschreibungslauf
4/0110002/00123	Bewegungsmelder Kendl, PC Doc	10,0	5,0	VRV2015, sonstiges Inventar
4/0110002/00130	Kika Vorhänge Klassen	10,0	5,0	VRV2915 sonstiges Inventar
4/0110002/00131	Kieninger (Gde) Kopierer	10,0	8,0	VRV2015
4/0110002/00678	Drucker HP PageWide 377 dw MFP Fa. gemdat	10,0	10,0	es war 5 Jahre eingetragen
4/0150002/03812	Mercedes-Benz UNIMOG U300, WU-839FY Georg Pappas Autc	10,0	3,0	Restnutzungsdauer Kauf nach Leasing
4/0440001/00647	VS Mauerbach, Erweiterung Internetauftritt; APP-unterstützt May	0,0	3,0	gewünschte wirtschaftliche ND; APP-basierend
4/0440001/00648	VS Mauerbach, Erweiterung Homepage; Foto Erweiterung; Web	0,0	3,0	gewünschte wirtschaftliche ND; APP-basierend
5/0120001/00007	KT Photovoltaikanlage, Bauhof KT Bund, KIP 2020 CrossPower	15,0	15,0	Angleich an Vermögenskonto 5/0120001/00002
5/0120001/00008	KT Photovoltaikanlage, Schlossparkhalle KT Bund, KIP 2020 C	15,0	15,0	Angleich an Vermögenskonto 5/0120001/00003
5/0120001/00009	KT Photovoltaikanlage, Volksschule KT Bund, KIP 2020 Crossf	15,0	15,0	Angleich an Vermögenskonto 5/0120001/00004
5/0120001/00010	KT Photovoltaikanlage, Kindergarten2 KT Bund, KIP 2020 Cros	15,0	15,0	Angleich an Vermögenskonto 5/0120001/00005
5/0120001/00011	KT Photovoltaikanlage FF Mauerbach KT Bund, KIP 2020 Cros	15,0	15,0	Angleich an Vermögenskonto 5/0120001/00006
5/0150002/00612	BOBCAT Kompaktlader TL358, PL-483AI Eisenwagen Baumas	10,0	3,0	Restwert Leasing
5/0220002/00610	Scania Kehrmaschine P320. WU-667FY Aebi Schmidt Austria C	10,0	2,0	Restwertauszahlung Leasing
5/0440001/00621	Zeiterfassung Gemeindeamt; inkl. Installation und Einschulung F	0,0	10,0	gewünschte wirtschaftliche ND
5/0440001/00622	k5 Finanz + Friedhof; inkl. Installation und Einschulung Fa. gemc	0,0	10,0	gewünschte wirtschaftliche ND
5/0440001/00623	k5 EB Fa. gemdat	0,0	3,0	gewünschte wirtschaftliche ND
5/0440001/00677	Gem2go Mobility Paket Fa. gemdat	0,0	10,0	gewünschte wirtschaftliche ND
5/0440001/00696	k5 Lohn, Rückstellungsmodul Fa. gemdat	0,0	10,0	gewünschte wirtschaftliche ND



Querschnitt (Anlage 5b)



Bezeichnung	Zuordnung der Aufwands- und Ertragsgruppen	Summe Haushalt	davon A 85 - 89	Summe ohne A 85 - 89	
<b>I. Querschnitt</b>					
<b>Erträge der operativen Gebarung / Einzahlungen aus Abgaben</b>					
10	Einzahlungen aus eigenen Abgaben	Unterklassen 83 bis 85 ohne Gruppen 852, 858 und 859	1.360.867,53	0,00	1.360.867,53
11	Erträge aus Ertragsanteilen	Gruppen 858 und 859	3.749.835,01	0,00	3.749.835,01
12	Gebühren für die Benützung von Gemeindevorrichtungen und -anlagen	Gruppe 852	1.866.854,26	1.804.989,76	61.864,50
13	Erträge aus Leistungen	Unterklasse 81 ohne Gruppen 811, 817, 818 und 819	276.317,13	96.995,47	179.321,66
14	Erträge aus Besitz und wirtschaftlicher Tätigkeit	Gruppen 811, 820, 822, 823	111.918,07	33.146,09	78.771,98
15	Transfererträge von Trägern des öffentlichen Rechts	Gruppen 860 bis 863, 888	748.384,23	6.190,00	742.194,23
16	Sonstige Transfererträge	Gruppen 809, 864 bis 868, 880	72.128,94	0,00	72.128,94
17	Gewinnentnahmen der Gemeinde von Unternehmungen und marktbestimmten Betrieben der Gemeinde (A 85-89)	Gruppe 869 und 879		0,00	
18	Erträge aus Veräußerungen und sonstige Erträge	Gruppen 814, 815, 824, 827, 828 und 829	742.144,38	118.771,83	623.372,55
<b>19</b>	<b>Summe 1 (Erträge)</b>		<b>8.928.449,55</b>	<b>2.060.093,15</b>	<b>6.868.356,40</b>
<b>Aufwendungen der operativen Gebarung</b>					
20	Personalaufwand	Klasse 5 ohne nicht finanzierungswirksame Konten	2.044.445,27	460.409,92	1.584.035,35
21	Pensionen und sonstige Ruhebezüge	Gruppen 760, 761		0,00	
22	Bezüge der gewählten Organe	Gruppe 721	180.040,07	0,00	180.040,07
23	Gebrauchs- und Verbrauchsgüter, Handelswaren	Klasse 4	248.462,62	13.960,71	234.501,91
24	Verwaltungs- und Betriebsaufwand	Klasse 6 ohne Gruppen 650 bis 655, 657, 658, 680 bis 687, 689, 690, 694 bis 699; Unterklassen 70 bis 72 ohne Gruppen 706 und 721; Gruppe 790	2.736.396,75	793.447,32	1.942.949,43
25	Zinsen für Finanzschulden	Gruppen 650, 651, 653 und 657	46.937,31	1.350,23	45.587,08
26	Laufende Transfers an Träger des öffentlichen Rechts	Gruppen 750 bis 754	2.027.836,68	402.789,64	1.625.047,04
27	Sonstige laufende Transfers	Gruppen 755 bis 757, 759, 764, 768, 780 und 781	68.940,05	0,00	68.940,05
28	Gewinnentnahmen der Gemeinde von Unternehmungen und marktbestimmten Betrieben der Gemeinde (A 85-89)	Gruppe 769		0,00	
<b>29</b>	<b>Summe 2 (Aufwendungen)</b>		<b>7.353.058,75</b>	<b>1.671.957,82</b>	<b>5.681.100,93</b>
<b>91</b>	<b>SALDO 1: Ergebnis der operativen Gebarung</b>	Summe 1 minus Summe 2	<b>1.575.390,80</b>	<b>388.135,33</b>	<b>1.187.255,47</b>

Bezeichnung	Zuordnung Abgang/Zugang zu den Bestandskonten und der Kapitaltransferkonten	Summe Haushalt	davon A 85 - 89	Summe ohne A 85 - 89
<b>Vermögensgebarung mit Kapitaltransfers ohne Finanztransaktionen</b>				
30	Veräußerung von unbeweglichem Vermögen		0,00	
	Unterklassen 00, 01, 05 und 06; Gruppen 801, 802 und 805 (bei unbeweglichen Kulturgütern)			
31	Veräußerung von beweglichem Vermögen		0,00	
	Unterklassen 02 bis 04; Gruppen 100, 113, 120, 150, 159, 170 und 175; Gruppen 803, 804 und 805 (bei beweglichen Kulturgütern)			
32	Veräußerung von immateriellen Vermögenswerten		0,00	
	Unterklasse 07			
33	Investitionszuschüsse (erhaltene Kapitaltransfers) von Trägern des öffentlichen Rechts	559.973,75	8.343,75	551.630,00
	Gruppen 300 bis 303, 309, 871			
34	Sonstige Investitionszuschüsse (erhaltene Kapitaltransfers)	40.816,79	40.816,79	
	Gruppen 304 bis 308			
<b>39</b>	<b>Summe 3 (Vermögensgebarung mit Kapitaltransfer ohne Finanztransaktionen)</b>	<b>600.790,54</b>	<b>49.160,54</b>	<b>551.630,00</b>
<b>Vermögensgebarung und Kapitaltransfers ohne Finanztransaktionen</b>				
40	Erwerb von unbeweglichem Vermögen	615.760,07	50.054,93	565.705,14
	Unterklassen 00, 01 und 05; Gruppen 060, 061 und 063			
41	Erwerb von beweglichem Vermögen, Aktivierte Vorräte	1.440.085,46	114.486,28	1.325.599,18
	Unterklassen 02 bis 04; Gruppe 062; Gruppen 100, 113, 120, 150, 159, 170 und 175			
42	Erwerb von immateriellen Vermögenswerten		0,00	
	Unterklasse 07			
43	Kapitaltransfers an Träger des öffentlichen Rechts		0,00	
	Gruppen 130 und 135; Gruppen 770 bis 774			
44	Sonstige Kapitaltransfers		0,00	
	Gruppen 775 bis 779, 785 und 786			
<b>49</b>	<b>Summe 4 (Vermögensgebarung und Kapitaltransfer ohne Finanztransaktionen)</b>	<b>2.055.845,53</b>	<b>164.541,21</b>	<b>1.891.304,32</b>
<b>92</b>	<b>SALDO 2: Saldo der Vermögensgebarung ohne Finanztransaktionen</b>	<b>-1.455.054,99</b>	<b>-115.380,67</b>	<b>-1.339.674,32</b>
	Summe 3 minus Summe 4			

Bezeichnung	Zuordnung der Gruppen der Finanzierungsrechnung	nur A 85 - 89
<b>Einzahlungen aus Finanztransaktionen</b>		
50 Veräußerung von Beteiligungen und Wertpapieren	Unterklasse 08; Gruppen 223 und 224	0,00
51 Entnahmen aus Zahlungsmittelreserven	Gruppen 293, 294 und 295	0,00
52 Einzahlungen aus der Rückzahlung von Darlehen an Träger des öffentlichen Rechts	Gruppen 240 bis 244	0,00
53 Einzahlungen aus der Rückzahlung von Darlehen an andere und von Bezugsvorschüssen	Gruppen 245 bis 249 und 273	0,00
54 Aufnahme von Finanzschulden von Trägern des öffentlichen Rechts	Gruppen 340 bis 344, 350 bis 354	0,00
55 Aufnahme von Finanzschulden von anderen	Unterklasse 32; Gruppen 345 bis 349, 355 bis 357	0,00
58 Ausgleichszahlungen aus Finanzderivaten	Gruppen 821 und 826	0,00
<b>59 Summe 5 (Einzahlungen aus Finanztransaktionen)</b>		<b>0,00</b>
<b>Auszahlungen aus Finanztransaktionen</b>		
60 Erwerb von Beteiligungen und Wertpapieren	Unterklasse 08; Gruppen 223 und 224	0,00
61 Zuführung an Zahlungsmittelreserven	Gruppen 293, 294 und 295	0,00
62 Gewährung von Darlehen an Träger des öffentlichen Rechts	Gruppen 240 bis 244	0,00
63 Gewährung von Darlehen an andere und von Bezugsvorschüssen	Gruppen 245 bis 249 und 273	0,00
64 Rückzahlung von Finanzschulden bei Trägern des öffentlichen Rechts	Gruppen 340 bis 344, 350 bis 354	73.953,90
65 Rückzahlung von Finanzschulden bei anderen	Unterklasse 32; Gruppen 345 bis 349, 355 bis 357	18.705,24
68 Ausgleichszahlungen aus Finanzderivaten	Gruppen 652, 655 und 658	0,00
<b>69 Summe 6 (Auszahlungen aus Finanztransaktionen)</b>		<b>92.659,14</b>
<b>93 SALDO 3: Saldo der Finanztransaktionen</b>	Summe 5 minus Summe 6	<b>-92.659,14</b>
<b>94 SALDO 4:</b>	Summe der Salden 1, 2 und 3	<b>180.095,52</b>
<b>II. Ableitung des Finanzierungssaldos</b>		
70 Jahresergebnis Haushalt ohne A 85 - 89 und ohne Finanztransaktionen	Saldo 1 plus Saldo 2	-152.418,85
71 Überrechnung Jahresergebnis A 85 - 89	Saldo 4 der Spalte "nur A 85 - 89"	180.095,52
<b>95 Finanzierungssaldo ('vorläufiges Maastricht-Ergebnis')</b>		<b>27.676,67</b>



Erläuterung Abweichung gegenüber Ergebnisvoranschlag



HH-Stelle	Bezeichnung	Buchungen	- Voranschlag	- Übertragung	= Abweichung	Betrag	Beschluss und Begründung
<b>Mittelaufbringung</b>	<b>Abweichung über 5.000,00 und mehr als 25,00% oder über 5.000,00</b>						
<b>010000</b>	<b>Gemeindeamt</b>						
2/010000+817000	Erträge aus der Auflösung von sonstigen Rückstellungen	13.633,32	0,00	0,00	13.633,32	13.633,32	29.03.2023 Auflösung aus der Vermögensrechnung; Pensionierung
6/010000+829910	Zuführung aus der operativen Gebarung	79.031,15	0,00	0,00	79.031,15	79.031,15	29.03.2023 Auf Grund des guten Jahresergebnisses waren Zuführungen möglich; wir haben uns daher Fremdfinanzierungen gespart.
<b>010200</b>	<b>Gemeindeamt</b>						
6/010200+829910	Zuführung aus der operativen Gebarung	10.712,13	0,00	0,00	10.712,13	10.712,13	29.03.2023 Auf Grund des guten Jahresergebnisses waren Zuführungen möglich; wir haben uns daher Fremdfinanzierungen gespart.
<b>023000</b>	<b>Einwohner-(Melde)amt</b>						
2/023000+817000	Erträge aus der Auflösung von sonstigen Rückstellungen	17.712,67	0,00	0,00	17.712,67	17.712,67	29.03.2023 Auflösung aus der Vermögensrechnung; Pensionierung
<b>211000</b>	<b>Volksschule</b>						
6/211000+829910	Zuführung aus der operativen Gebarung	8.788,20	0,00	0,00	8.788,20	8.788,20	29.03.2023 Auf Grund des guten Jahresergebnisses waren Zuführungen möglich; wir haben uns daher Fremdfinanzierungen gespart.
2/211000+861000	NÖ Schul- und KiGa Fonds	5.800,00	0,00	0,00	5.800,00	5.800,00	29.03.2023 Zuschuss für Investitionen im Jahr 2021
<b>240000</b>	<b>Kindergarten I</b>						
2/240000+808000	Eltern - Essenbeitrag	32.617,94	27.000,00	0,00	5.617,94	5.617,94	29.03.2023 höherer Bedarf; siehe 1/2400-4300
2/240000+817000	Erträge aus der Auflösung von sonstigen Rückstellungen	14.408,94	0,00	0,00	14.408,94	14.408,94	29.03.2023 Auflösung aus der Vermögensrechnung; Pensionierung
<b>240400</b>	<b>Kleinkinderbetreuung</b>						
2/240400+810000	Elternbeiträge	37.021,08	32.000,00	0,00	5.021,08	5.021,08	29.03.2023 bessere Auslastung
<b>363000</b>	<b>Altstadterhaltung und Ortsbildpflege</b>						
6/363000+829910	Zuführung aus der operativen Gebarung	8.764,20	0,00	0,00	8.764,20	8.764,20	29.03.2023 Auf Grund des guten Jahresergebnisses waren Zuführungen möglich; wir haben uns daher Fremdfinanzierungen gespart.

HH-Stelle	Bezeichnung	Buchungen	- Voranschlag	- Übertragung	= Abweichung	Betrag	Beschluss und Begründung
<b>390000</b>	<b>kirchliche Angelegenheiten</b>						
6/390000+829910	Zuführung aus der operativen Gebarung	5.000,00	0,00	0,00	5.000,00	5.000,00	29.03.2023 Auf Grund des guten Jahresergebnisses waren Zuführungen möglich; wir haben uns daher Fremdfinanzierungen gespart.
<b>423000</b>	<b>Essen auf Rädern</b>						
2/423000+816000	Essen auf Räder, Kostenbeiträge	29.277,08	17.000,00	0,00	12.277,08	12.277,08	29.03.2023 höhere Inanspruchnahme
<b>519100</b>	<b>Sonstige Einrichtungen und Maßnahmen_COVID 19</b>						
2/519100+861000	Transfers von Ländern, Landesfonds und Landeskammern	45.015,00	0,00	0,00	45.015,00	45.015,00	29.03.2023 Impfstraßen
<b>612000</b>	<b>Gemeindestraßen</b>						
2/612000+813000	Erträge aus der Auflösung von Investitionszuschüssen (Kapitaltransfers)	26.613,07	2.100,00	0,00	24.513,07	24.513,07	29.03.2023 Inbetriebnahme der generalsanierten öffentlichen Beleuchtung
<b>612100</b>	<b>Gemeindestraßen</b>						
6/612100+829910	Zuführung aus der operativen Gebarung	96.958,81	0,00	0,00	96.958,81	96.958,81	29.03.2023 Auf Grund des guten Jahresergebnisses waren Zuführungen möglich; wir haben uns daher Fremdfinanzierungen gespart.
6/612100+871000	Bedarfszuweisung	400.000,00	350.000,00	0,00	50.000,00	50.000,00	29.03.2023 Mehreinnahmen vom Land NÖ
<b>640000</b>	<b>Einrichtung und Maßnahmen der Strassenverkehrsordnung</b>						
2/640000+868000	Gemeindestraßenstrafen	14.445,53	2.700,00	0,00	11.745,53	11.745,53	29.03.2023 Mehreinnahmen vom Land NÖ
<b>816000</b>	<b>öffentliche Beleuchtung und öffentliche Uhren</b>						
6/816000+829910	Zuführung aus der operativen Gebarung	316.753,41	0,00	0,00	316.753,41	316.753,41	29.03.2023 Auf Grund des guten Jahresergebnisses waren Zuführungen möglich; wir haben uns daher Fremdfinanzierungen gespart.
<b>817000</b>	<b>Friedhöfe</b>						
2/817000+817000	Erträge aus der Auflösung von sonstigen Rückstellungen	7.857,96	0,00	0,00	7.857,96	7.857,96	29.03.2023 Auflösung aus der Vermögensrechnung; Pensionierung
2/817000+852000	Grabstellengebühr	46.906,50	28.000,00	0,00	18.906,50	18.906,50	29.03.2023 ursprüngliche vorsichtige Ertragsschätzung

HH-Stelle	Bezeichnung	Buchungen	- Voranschlag	- Übertragung	= Abweichung	Betrag	Beschluss und Begründung
2/817000+852100	Begräbnis- und Leichenkammergebühren	21.045,00	27.000,00	0,00	-5.955,00	-5.955,00	29.03.2023 weniger Sterbefälle
<b>840000</b>	<b>Grundbesitz</b>						
2/840000+811100	Einnahmen HG-Teich	26.220,15	20.000,00	0,00	6.220,15	6.220,15	29.03.2023 Mehreinnahmen zur Abdeckung der Mehrausgaben bei 1/8400-728001
<b>851000</b>	<b>Betriebe der Abwasserbeseitigung</b>						
2/851000+817000	Erträge aus der Auflösung von sonstigen Rückstellungen	12.736,15	0,00	0,00	12.736,15	12.736,15	29.03.2023 Auflösung aus der Vermögensrechnung; Pensionierung
6/851000+829910	Zuführung aus der operativen Gebarung	11.191,89	0,00	0,00	11.191,89	11.191,89	29.03.2023 Auf Grund des guten Jahresergebnisses waren Zuführungen möglich; wir haben uns daher Fremdfinanzierungen gespart.
2/851000+829910	Zuführung aus der operativen Gebarung	38.416,99	0,00	0,00	38.416,99	38.416,99	29.03.2023 Auf Grund des guten Jahresergebnisses waren Zuführungen möglich; wir haben uns daher Fremdfinanzierungen gespart.
2/851000+850000	Kanaleinmündungsabgabe Fäkalkanal	0,00	30.000,00	0,00	-30.000,00	-30.000,00	29.03.2023 Abrechnung über Kto 2/8510+3071
2/851000+850100	Kanaleinmündungsabgabe Regenwasser	0,00	5.000,00	0,00	-5.000,00	-5.000,00	29.03.2023 Abrechnung über Kto 2/8510+3072
<b>852000</b>	<b>Betriebe der Müllbeseitigung</b>						
2/852000+852000	Abfallwirtschaftsgebühren	347.235,17	334.800,00	0,00	12.435,17	12.435,17	29.03.2023 Mehreinnahmen zur Abdeckung des Mehrbedarfs auf 1/8520+7520
<b>870000</b>	<b>Elektrizitätsversorgung</b>						
6/870000+829910	Zuführung aus der operativen Gebarung	56.222,92	0,00	0,00	56.222,92	56.222,92	29.03.2023 Auf Grund des guten Jahresergebnisses waren Zuführungen möglich; wir haben uns daher Fremdfinanzierungen gespart.
<b>894000</b>	<b>Mehrzweckhalle</b>						
2/894000+811000	Einnahmen Hallenmiete	15.438,37	20.500,00	0,00	-5.061,63	-5.061,63	29.03.2023 CORONA-bedingte lockdowns
<b>899000</b>	<b>sonstige wirtschaftliche Unternehmungen, Postpartner</b>						
2/899000+817000	Erträge aus der Auflösung von sonstigen Rückstellungen	7.308,34	0,00	0,00	7.308,34	7.308,34	29.03.2023 Auflösung aus der Vermögensrechnung; Pensionierung

HH-Stelle	Bezeichnung	Buchungen	- Voranschlag	- Übertragung	= Abweichung	Betrag	Beschluss und Begründung
<b>900000</b>	<b>Finanzwirtschaft</b>						
2/900000+817000	Erträge aus der Auflösung von sonstigen Rückstellungen	94.717,79	0,00	0,00	94.717,79	94.717,79	29.03.2023 Auflösung aus der Vermögensrechnung; Pensionierung
<b>920000</b>	<b>ausschließliche Gemeindeabgaben</b>						
2/920000+831000	Grundsteuer B	336.268,13	330.000,00	0,00	6.268,13	6.268,13	29.03.2023 gute Wirtschaftslage
2/920000+833100	Kommunalsteuer	395.316,91	330.000,00	0,00	65.316,91	65.316,91	29.03.2023 gute Wirtschaftslage
2/920000+850000	Aufschließungsbeitrag + Abstellplatz Ausgleichsabgabe	531.729,24	400.000,00	0,00	131.729,24	131.729,24	29.03.2023 Abschluss weiterer Bauprojekte
2/920000+856000	Verwaltungsabgaben	16.700,74	10.000,00	0,00	6.700,74	6.700,74	29.03.2023 Abschluss weiterer Bauprojekte, erfreuliche Wirtschaftslage
<b>921000</b>	<b>zwischen Ländern und Gemeinden geteilte Abgaben</b>						
2/921000+861000	Transfers von Ländern, Landesfonds und Landeskammern	26.624,51	9.000,00	0,00	17.624,51	17.624,51	29.03.2023 Mehreinnahmen beim Land NÖ
<b>925000</b>	<b>Ertragsanteile an Gemeinden Bundesabgaben</b>						
2/925000+859000	Ertragsanteile nach BVS	3.749.835,01	3.460.800,00	0,00	289.035,01	289.035,01	29.03.2023 gute Wirtschaftslage
<b>940000</b>	<b>Bedarfszuweisungen</b>						
2/940000+861000	Bedarfszuweisung von Ländern und Landesfonds	276.200,21	184.500,00	0,00	91.700,21	91.700,21	29.03.2023 Land NÖ; Entlastungspaket für Gemeinden
<b>941000</b>	<b>sonstige Finanzaufweisungen nach dem FAG</b>						
2/941000+860000	Finanzaufweisung des Bundes nach dem FAG	214.695,75	163.000,00	0,00	51.695,75	51.695,75	29.03.2023 gute Wirtschaftslage
<b>947000</b>	<b>sonstige Zuschüsse der Länder</b>						
2/947000+861000	Transfers von Ländern, Landesfonds und Landeskammern	84.614,50	0,00	0,00	84.614,50	84.614,50	29.03.2023 Land NÖ; Entlastungspaket für Gemeinden
	<b>Summe Mittelaufbringung</b>	<b>7.479.834,76</b>	<b>5.783.400,00</b>	<b>0,00</b>	<b>1.696.434,76</b>	<b>1.696.434,76</b>	

HH-Stelle	Bezeichnung	Buchungen	- Voranschlag	- Übertragung	= Abweichung	Betrag	Beschluss und Begründung
<b>Mittelverwendung</b>	<b>Abweichung über 5.000,00 und mehr als 25,00% oder über 5.000,00</b>						
<b>010000</b>	<b>Gemeindeamt</b>						
1/010000-592000	Dotierung von Rückstellungen für Jubiläumszuwendungen	6.110,32	0,00	0,00	6.110,32	6.110,32	29.03.2023 Feinabstimmung mit k5-Lohn notwendig
<b>015000</b>	<b>Pressest., Amtsblatt u. Öffentlichkeitsarbeit</b>						
1/015000-457000	Gemeindezeitung-Amtsblatt	25.873,84	20.000,00	0,00	5.873,84	5.873,84	29.03.2023 Steigerung des Umfangs
<b>031000</b>	<b>Raumordnung und Raumplanung</b>						
1/031000-728000	Ortsplanung	1.318,46	10.000,00	0,00	-8.681,54	-8.681,54	29.03.2023 weniger Massnahmen notwendig
<b>062000</b>	<b>Ehrungen und Auszeichnungen</b>						
1/062000-728010	Ehrungen d. Gemeinde	11.378,17	17.400,00	0,00	-6.021,83	-6.021,83	29.03.2023 Projekt teilweise ins Jahr 2023 verschoben
<b>090000</b>	<b>Bezugsvorschüsse und Darlehen</b>						
1/090000-683000	Verluste aus dem Abgang von Sachanlagen und immateriellen Vermögenswerten	5.975,56	0,00	0,00	5.975,56	5.975,56	29.03.2023 Auflösungen aus der Vermögensrechnung
<b>163000</b>	<b>Freiwillige Feuerwehren</b>						
1/163000-614100	Instandhaltung Gebäude FF Mauerbach	8.276,36	500,00	0,00	7.776,36	7.776,36	29.03.2023 Heizungstausch
<b>170000</b>	<b>Katastrophendienst</b>						
1/170000-610000	Sofortmaßnahmen	693,87	6.000,00	0,00	-5.306,13	-5.306,13	29.03.2023 weniger Massnahmen notwendig
<b>211000</b>	<b>Volksschule</b>						
1/211000-614000	Instandhaltung an Gebäuden	7.776,00	1.000,00	0,00	6.776,00	6.776,00	29.03.2023 notwendige Sofortmaßnahmen
1/211000-618001	Wartungen	16.009,15	11.000,00	0,00	5.009,15	5.009,15	29.03.2023 Aufzugswartung - Teiletasch

HH-Stelle	Bezeichnung	Buchungen	- Voranschlag	- Übertragung	= Abweichung	Betrag	Beschluss und Begründung
1/211000-729000	sonstige Ausgaben	8.029,44	500,00	0,00	7.529,44	7.529,44	29.03.2023 externe Assistenz seit 09/22
<b>240000</b>	<b>Kindergarten I</b>						
1/240000-430000	Essen Kindergarten (Menü) Kiga I	33.368,71	27.000,00	0,00	6.368,71	6.368,71	29.03.2023 höherer Bedarf; gedeckt durch Mehreinnahmen auf 2/2400+8080
1/240000-510000	Geldbezüge der VB der Verwaltung	161.749,15	150.400,00	0,00	11.349,15	11.349,15	29.03.2023 Feinabstimmung mit k5-Lohn notwendig
<b>240200</b>	<b>Kindergarten II</b>						
1/240200-510000	Geldbezüge der VB der Verwaltung	143.111,08	151.900,00	0,00	-8.788,92	-8.788,92	29.03.2023 Feinabstimmung mit k5-Lohn notwendig
<b>240700</b>	<b>TBE Montessori Mauerbach</b>						
1/240700-757000	Zuwendung an die TBE Montessori Mauerbach	0,00	9.000,00	0,00	-9.000,00	-9.000,00	29.03.2023 Betrieb eingestellt
<b>269000</b>	<b>sonstige Einrichtungen und Maßnahmen</b>						
1/269000-756000	Sportveranstaltungen	5.106,24	13.000,00	0,00	-7.893,76	-7.893,76	29.03.2023 CORONA-bedingte Absagen
<b>320000</b>	<b>Ausbildung in Musik und darstellender Kunst</b>						
1/320000-720000	Musikschulverband Kostenbeiträge	170.121,46	182.400,00	0,00	-12.278,54	-12.278,54	29.03.2023 Guthabensauszahlung aus Vorjahren
<b>426000</b>	<b>Flüchtlingshilfe</b>						
1/426000-720100	Kostenbeiträge für sonstige Leistungen	6.276,09	0,00	0,00	6.276,09	6.276,09	29.03.2023 Kostenanteile der Gemeinde
<b>519100</b>	<b>Sonstige Einrichtungen und Maßnahmen_COVID 19</b>						
1/519100-728000	Maßnahmen in Zusammenhang mit Covid-19	22.144,40	0,00	0,00	22.144,40	22.144,40	29.03.2023 Impfstraßen
<b>520000</b>	<b>Natur- und Landschaftsschutz</b>						
1/520000-613000	Baumpflege auf öffentlichem Grund	27.419,42	62.000,00	0,00	-34.580,58	-34.580,58	29.03.2023 etliche Projekte sind ins Jahr 2023 verschoben worden

HH-Stelle	Bezeichnung	Buchungen	- Voranschlag	- Übertragung	= Abweichung	Betrag	Beschluss und Begründung
<b>612000</b>	<b>Gemeindestraßen</b>						
1/612000-452000	Treibstoffe	20.099,79	14.000,00	0,00	6.099,79	6.099,79	29.03.2023 allgemeine Preissteigerung
1/612000-617000	Instandhaltung von Fahrzeugen	31.512,31	22.000,00	0,00	9.512,31	9.512,31	29.03.2023 unvorhersehbare notwendige Massnahmen
1/612000-670000	Versicherungen	28.743,70	36.000,00	0,00	-7.256,30	-7.256,30	29.03.2023 Einsparung durch Zusammenlegung auf einen Versicherer
1/612000-680000	Planmäßige Abschreibung	210.422,52	189.300,00	0,00	21.122,52	21.122,52	29.03.2023 Inbetriebnahme weiterer Teilstücke der Nebenflächen der L2121
<b>640000</b>	<b>Einrichtung und Maßnahmen der Strassenverkehrsordnung</b>						
1/640000-728000	Entgelte für sonstige Leistungen	12.270,00	0,00	0,00	12.270,00	12.270,00	29.03.2023 Parkraumkonzept
<b>814000</b>	<b>Straßenreinigung</b>						
1/814000-523000	Geldbezüge der nicht ganzjährig beschäftigten Arbeiter	2.080,87	8.400,00	0,00	-6.319,13	-6.319,13	29.03.2023 geringerer Bedarf an Ferialpraktikanten
<b>816000</b>	<b>öffentliche Beleuchtung und öffentliche Uhren</b>						
1/816000-600000	Strom	36.290,85	28.800,00	0,00	7.490,85	7.490,85	29.03.2023 Zeitverschiebung bei Abrechnung der Stromersparnis durch Wien Energie
1/816000-619000	Instandhaltung der Straßenbeleuchtung	357,53	10.000,00	0,00	-9.642,47	-9.642,47	29.03.2023 wegen der Generalsanierung keine Instandhaltung
1/816000-680000	Planmäßige Abschreibung	63.724,71	0,00	0,00	63.724,71	63.724,71	29.03.2023 Inbetriebnahme der generalsanierten Beleuchtung
<b>840000</b>	<b>Grundbesitz</b>						
1/840000-728001	HG-Teich Fischbesatz + allg. Ausgaben	20.109,03	6.000,00	0,00	14.109,03	14.109,03	29.03.2023 höherer Besatz und Wechsel der Teichverwaltung; teilweise gedeckt durch Mehreinnahmen auf 2/8400+81111
<b>851000</b>	<b>Betriebe der Abwasserbeseitigung</b>						
1/851000-510000	Geldbezüge der VB der Verwaltung	79.753,26	88.200,00	0,00	-8.446,74	-8.446,74	29.03.2023 Feinabstimmung mit k5-Lohn notwendig
1/851000-591000	Dotierung von Rückstellungen für Abfertigungen	8.339,22	0,00	0,00	8.339,22	8.339,22	29.03.2023 Feinabstimmung mit k5-Lohn notwendig

HH-Stelle	Bezeichnung	Buchungen	- Voranschlag	- Übertragung	= Abweichung	Betrag	Beschluss und Begründung
1/851000-612000	Wartungskosten	57.685,27	35.000,00	0,00	22.685,27	22.685,27	29.03.2023 unvorhersehbare notwendige Massnahmen
1/851000-612001	Schachtdeckeln	12.970,27	5.000,00	0,00	7.970,27	7.970,27	29.03.2023 Sofortmassnahmen notwendig
1/851000-612100	TV Befahrung / Sanierung	0,00	25.000,00	0,00	-25.000,00	-25.000,00	29.03.2023 TV Befahrung über Projekt durchgeführt und abgerechnet
1/851000-620000	Kanalbenützungsgebühr an MA 30	654.282,93	720.000,00	0,00	-65.717,07	-65.717,07	29.03.2023 geringere Auslastung
<b>852000</b>	<b>Betriebe der Müllbeseitigung</b>						
1/852000-752000	Abfallwirtschaftsverband Tulln Beiträge	404.532,80	398.000,00	0,00	6.532,80	6.532,80	29.03.2023 Mehrverbrauch gedeckt durch Mehreinnahmen auf 2/8520+8520
<b>853100</b>	<b>Postgebäude</b>						
1/853100-618000	Instandhaltung von sonstigen Anlagen	5.701,53	0,00	0,00	5.701,53	5.701,53	29.03.2023 Heizungstausch
<b>900000</b>	<b>Finanzwirtschaft</b>						
1/900000-510000	Geldbezüge der VB der Verwaltung	220.166,95	296.500,00	0,00	-76.333,05	-76.333,05	29.03.2023 Feinabstimmung mit k5-Lohn notwendig
1/900000-510100	Abfertigungen	101.512,88	109.000,00	0,00	-7.487,12	-7.487,12	29.03.2023 Feinabstimmung mit k5-Lohn notwendig
1/900000-591000	Dotierung von Rückstellungen für Abfertigungen	62.499,01	0,00	0,00	62.499,01	62.499,01	29.03.2023 Feinabstimmung mit k5-Lohn notwendig
1/900000-592000	Dotierung von Rückstellungen für Jubiläumszuwendungen	13.795,32	0,00	0,00	13.795,32	13.795,32	29.03.2023 Feinabstimmung mit k5-Lohn notwendig
1/900000-728000	Softwarewartung	36.596,95	29.500,00	0,00	7.096,95	7.096,95	29.03.2023 Preissteigerung und Mehrbedarf
1/900000-729910	Zuführung an die investive Gebarung	632.285,75	0,00	0,00	632.285,75	632.285,75	29.03.2023 Auf Grund des guten Jahresergebnisses waren Zuführungen möglich; wir haben uns daher Fremdfinanzierungen gespart.
	<b>Summe Mittelverwendung</b>	<b>3.376.471,17</b>	<b>2.682.800,00</b>	<b>0,00</b>	<b>693.671,17</b>	<b>693.671,17</b>	

Erläuterung Abweichung gegenüber Finanzierungsvoranschlag



HH-Stelle	Bezeichnung	Buchungen	- Voranschlag	- Übertragung	= Abweichung	Betrag	Beschluss und Begründung
<b>Mittelaufbringung</b>	<b>Abweichung über 5.000,00 und mehr als 25,00% oder über 5.000,00</b>						
<b>010000</b>	<b>Gemeindeamt</b>						
6/010000+346000	Investitionsdarlehen von Finanzunternehmen	0,00	300.000,00	0,00	-300.000,00	-300.000,00	29.03.2023 keine Darlehensaufnahme vorgenommen
6/010000+829910	Zuführung aus der operativen Gebarung	79.031,15	0,00	0,00	79.031,15	79.031,15	29.03.2023 Auf Grund des guten Jahresergebnisses waren Zuführungen möglich; wir haben uns daher Fremdfinanzierungen gespart.
<b>010200</b>	<b>Gemeindeamt</b>						
6/010200+346000	Investitionsdarlehen von Finanzunternehmen	0,00	15.000,00	0,00	-15.000,00	-15.000,00	29.03.2023 keine Darlehensaufnahme vorgenommen
6/010200+829910	Zuführung aus der operativen Gebarung	10.712,13	0,00	0,00	10.712,13	10.712,13	29.03.2023 Auf Grund des guten Jahresergebnisses waren Zuführungen möglich; wir haben uns daher Fremdfinanzierungen gespart.
<b>170000</b>	<b>Katastrophendienst</b>						
2/170000+303000	Kapitaltransferzahlungen von sonst. Trägern des öffentlichen Rechts	0,00	5.000,00	0,00	-5.000,00	-5.000,00	29.03.2023 keine Massnahmen notwendig
<b>211000</b>	<b>Volksschule</b>						
6/211000+346000	Investitionsdarlehen von Finanzunternehmen	0,00	5.000,00	0,00	-5.000,00	-5.000,00	29.03.2023 keine Darlehensaufnahme vorgenommen
6/211000+829910	Zuführung aus der operativen Gebarung	8.788,20	0,00	0,00	8.788,20	8.788,20	29.03.2023 Auf Grund des guten Jahresergebnisses waren Zuführungen möglich; wir haben uns daher Fremdfinanzierungen gespart.
2/211000+861000	NÖ Schul- und KiGa Fonds	5.800,00	0,00	0,00	5.800,00	5.800,00	29.03.2023 Zuschuss für Investitionen im Jahr 2021
<b>240000</b>	<b>Kindergarten I</b>						
6/240000+346000	Investitionsdarlehen von Finanzunternehmen	0,00	5.000,00	0,00	-5.000,00	-5.000,00	29.03.2023 keine Darlehensaufnahme vorgenommen
2/240000+808000	Eltern - Essenbeitrag	32.350,23	27.000,00	0,00	5.350,23	5.350,23	29.03.2023 höherer Bedarf; siehe 1/2400-4300
<b>240200</b>	<b>Kindergarten II</b>						
6/240200+346000	Investitionsdarlehen von Finanzunternehmen	0,00	5.000,00	0,00	-5.000,00	-5.000,00	29.03.2023 keine Darlehensaufnahme vorgenommen

HH-Stelle	Bezeichnung	Buchungen	- Voranschlag	- Übertragung	= Abweichung	Betrag	Beschluss und Begründung
<b>240400</b>	<b>Kleinkinderbetreuung</b>						
6/240400+346000	Investitionsdarlehen von Finanzunternehmen	0,00	5.000,00	0,00	-5.000,00	-5.000,00	29.03.2023 keine Darlehensaufnahme vorgenommen
2/240400+810000	Elternbeiträge	38.640,48	32.000,00	0,00	6.640,48	6.640,48	29.03.2023 bessere Auslastung
<b>324000</b>	<b>Maßnahmen zur Förderung der darstellenden Kunst</b>						
6/324000+346000	Investitionsdarlehen von Finanzunternehmen	0,00	15.000,00	0,00	-15.000,00	-15.000,00	29.03.2023 keine Darlehensaufnahme vorgenommen
2/324000+811000	Standmiete Adventmarkt	4.305,00	10.000,00	0,00	-5.695,00	-5.695,00	29.03.2023 Teilzahlungen 2023
<b>363000</b>	<b>Altstadterhaltung und Ortsbildpflege</b>						
6/363000+346000	Investitionsdarlehen von Finanzunternehmen	0,00	38.000,00	0,00	-38.000,00	-38.000,00	29.03.2023 keine Darlehensaufnahme vorgenommen
6/363000+829910	Zuführung aus der operativen Gebarung	8.764,20	0,00	0,00	8.764,20	8.764,20	29.03.2023 Auf Grund des guten Jahresergebnisses waren Zuführungen möglich; wir haben uns daher Fremdfinanzierungen gespart.
<b>369000</b>	<b>sonstige Einrichtungen und Maßnahmen</b>						
6/369000+346000	Investitionsdarlehen von Finanzunternehmen	0,00	20.000,00	0,00	-20.000,00	-20.000,00	29.03.2023 keine Darlehensaufnahme vorgenommen
<b>390000</b>	<b>kirchliche Angelegenheiten</b>						
6/390000+346000	Investitionsdarlehen von Finanzunternehmen	0,00	5.000,00	0,00	-5.000,00	-5.000,00	29.03.2023 keine Darlehensaufnahme vorgenommen
6/390000+829910	Zuführung aus der operativen Gebarung	5.000,00	0,00	0,00	5.000,00	5.000,00	29.03.2023 Auf Grund des guten Jahresergebnisses waren Zuführungen möglich; wir haben uns daher Fremdfinanzierungen gespart.
<b>423000</b>	<b>Essen auf Rädern</b>						
2/423000+816000	Essen auf Räder, Kostenbeiträge	26.777,08	17.000,00	0,00	9.777,08	9.777,08	29.03.2023 höhere Inanspruchnahme
<b>519100</b>	<b>Sonstige Einrichtungen und Maßnahmen_COVID 19</b>						
2/519100+861000	Transfers von Ländern, Landesfonds und Landeskammern	45.015,00	0,00	0,00	45.015,00	45.015,00	29.03.2023 Impfstraßen

HH-Stelle	Bezeichnung	Buchungen	- Voranschlag	- Übertragung	= Abweichung	Betrag	Beschluss und Begründung
<b>612100</b>	<b>Gemeindestraßen</b>						
6/612100+346000	Darlehensaufnahme	0,00	75.000,00	0,00	-75.000,00	-75.000,00	29.03.2023 keine Darlehensaufnahme vorgenommen
6/612100+829910	Zuführung aus der operativen Gebarung	96.958,81	0,00	0,00	96.958,81	96.958,81	29.03.2023 Auf Grund des guten Jahresergebnisses waren Zuführungen möglich; wir haben uns daher Fremdfinanzierungen gespart.
6/612100+871000	Bedarfszuweisung	400.000,00	350.000,00	0,00	50.000,00	50.000,00	29.03.2023 Mehreinnahmen vom Land NÖ
<b>640000</b>	<b>Einrichtung und Maßnahmen der Strassenverkehrsordnung</b>						
2/640000+868000	Gemeindestraßenstrafen	14.445,53	2.700,00	0,00	11.745,53	11.745,53	29.03.2023 Mehreinnahmen vom Land NÖ
<b>816000</b>	<b>öffentliche Beleuchtung und öffentliche Uhren</b>						
6/816000+301000	Kapitaltransfers von Ländern, Landesfonds und Landeskammern	151.630,00	0,00	0,00	151.630,00	151.630,00	29.03.2023 Ausschüttung zusätzlicher Fördermittel
6/816000+829910	Zuführung aus der operativen Gebarung	316.753,41	0,00	0,00	316.753,41	316.753,41	29.03.2023 Auf Grund des guten Jahresergebnisses waren Zuführungen möglich; wir haben uns daher Fremdfinanzierungen gespart.
<b>817000</b>	<b>Friedhöfe</b>						
2/817000+852000	Grabstellengebühr	40.374,50	28.000,00	0,00	12.374,50	12.374,50	29.03.2023 ursprüngliche vorsichtige Ertragsschätzung
2/817000+852100	Begräbnis- und Leichenkammergebühren	21.490,00	27.000,00	0,00	-5.510,00	-5.510,00	29.03.2023 weniger Sterbefälle
<b>840000</b>	<b>Grundbesitz</b>						
2/840000+811100	Einnahmen HG-Teich	26.220,15	20.000,00	0,00	6.220,15	6.220,15	29.03.2023 Mehreinnahmen zur Abdeckung der Mehrausgaben bei 1/8400-728001
<b>851000</b>	<b>Betriebe der Abwasserbeseitigung</b>						
2/851000+307100	Kapitaltransfers, Kanaleinmündungsabgabe Fäkalkanal	34.197,47	0,00	0,00	34.197,47	34.197,47	29.03.2023 VA auf 2/8510+8500
2/851000+307200	Kapitaltransfers, Kanaleinmündungsabgabe Regenwasserkanal	6.619,32	0,00	0,00	6.619,32	6.619,32	29.03.2023 VA auf 2/8510+8501
2/851000+829910	Zuführung aus der operativen Gebarung	38.416,99	0,00	0,00	38.416,99	38.416,99	29.03.2023 Auf Grund des guten Jahresergebnisses waren Zuführungen möglich; wir haben uns daher Fremdfinanzierungen gespart.

HH-Stelle	Bezeichnung	Buchungen	- Voranschlag	- Übertragung	= Abweichung	Betrag	Beschluss und Begründung
6/851000+829910	Zuführung aus der operativen Gebarung	11.191,89	0,00	0,00	11.191,89	11.191,89	29.03.2023 Auf Grund des guten Jahresergebnisses waren Zuführungen möglich; wir haben uns daher Fremdfinanzierungen gespart.
2/851000+850000	Kanaleinmündungsabgabe Fäkalkanal	0,00	30.000,00	0,00	-30.000,00	-30.000,00	29.03.2023 Abrechnung über Kto 2/8510+3071
2/851000+850100	Kanaleinmündungsabgabe Regenwasser	0,00	5.000,00	0,00	-5.000,00	-5.000,00	29.03.2023 Abrechnung über Kto 2/8510+3072
2/851000+852100	Kanalbenützungsgebühr	1.394.374,24	1.400.000,00	0,00	-5.625,76	-5.625,76	29.03.2023 0,4%ige Abweichung; Teilzahlungen 2023
<b>852000</b>	<b>Betriebe der Müllbeseitigung</b>						
2/852000+852000	Abfallwirtschaftsgebühren	346.933,10	334.800,00	0,00	12.133,10	12.133,10	29.03.2023 Mehreinnahmen zur Abdeckung des Mehrbedarfs auf 1/8520+7520
<b>870000</b>	<b>Elektrizitätsversorgung</b>						
6/870000+300000	Kapitaltransfers von Bund, Bundesfonds und Bundeskammern	8.343,75	0,00	0,00	8.343,75	8.343,75	29.03.2023 OeMAG Investitionskostenzuschuss
6/870000+829910	Zuführung aus der operativen Gebarung	56.222,92	0,00	0,00	56.222,92	56.222,92	29.03.2023 Auf Grund des guten Jahresergebnisses waren Zuführungen möglich; wir haben uns daher Fremdfinanzierungen gespart.
<b>894000</b>	<b>Mehrzweckhalle</b>						
6/894000+346000	Investitionsdarlehen von Finanzunternehmen	0,00	8.000,00	0,00	-8.000,00	-8.000,00	29.03.2023 keine Darlehensaufnahme vorgenommen
2/894000+811000	Einnahmen Hallenmiete	15.438,37	20.500,00	0,00	-5.061,63	-5.061,63	29.03.2023 CORONA-bedingte lockdowns
<b>920000</b>	<b>ausschließliche Gemeindeabgaben</b>						
2/920000+831000	Grundsteuer B	336.164,47	330.000,00	0,00	6.164,47	6.164,47	29.03.2023 gute Wirtschaftslage
2/920000+833100	Kommunalsteuer	395.626,56	330.000,00	0,00	65.626,56	65.626,56	29.03.2023 gute Wirtschaftslage
2/920000+850000	Aufschließungsbeitrag + Abstellplatz Ausgleichsabgabe	533.229,24	400.000,00	0,00	133.229,24	133.229,24	29.03.2023 Abschluss weiterer Bauprojekte
2/920000+856000	Verwaltungsabgaben	17.403,41	10.000,00	0,00	7.403,41	7.403,41	29.03.2023 Abschluss weiterer Bauprojekte, erfreuliche Wirtschaftslage

HH-Stelle	Bezeichnung	Buchungen	- Voranschlag	- Übertragung	= Abweichung	Betrag	Beschluss und Begründung
<b>921000</b>	<b>zwischen Ländern und Gemeinden geteilte Abgaben</b>						
2/921000+861000	Transfers von Ländern, Landesfonds und Landesammern	26.624,51	9.000,00	0,00	17.624,51	17.624,51	29.03.2023 Mehreinnahmen beim Land NÖ
<b>925000</b>	<b>Ertragsanteile an Gemeinden Bundesabgaben</b>						
2/925000+859000	Ertragsanteile nach BVS	3.749.835,01	3.460.800,00	0,00	289.035,01	289.035,01	29.03.2023 gute Wirtschaftslage
<b>940000</b>	<b>Bedarfszuweisungen</b>						
2/940000+861000	Bedarfszuweisung von Ländern und Landesfonds	276.200,21	184.500,00	0,00	91.700,21	91.700,21	29.03.2023 Land NÖ; Entlastungspaket für Gemeinden
<b>941000</b>	<b>sonstige Finanzzuweisungen nach dem FAG</b>						
2/941000+860000	Finanzzuweisung des Bundes nach dem FAG	214.695,75	163.000,00	0,00	51.695,75	51.695,75	29.03.2023 gute Wirtschaftslage
<b>947000</b>	<b>sonstige Zuschüsse der Länder</b>						
2/947000+861000	Transfers von Ländern, Landesfonds und Landesammern	84.614,50	0,00	0,00	84.614,50	84.614,50	29.03.2023 Land NÖ; Entlastungspaket für Gemeinden
<b>Summe Mittelaufbringung</b>		<b>8.879.187,58</b>	<b>7.692.300,00</b>	<b>0,00</b>	<b>1.186.887,58</b>	<b>1.186.887,58</b>	
<b>Mittelverwendung</b>	<b>Abweichung über 5.000,00 und mehr als 25,00% oder über 5.000,00</b>						
<b>010000</b>	<b>Gemeindeamt</b>						
5/010000-042000	Amts-, Betriebs- und Geschäftsausstattung	79.031,15	150.000,00	0,00	-70.968,85	-70.968,85	29.03.2023 Vorhaben wird im Folgejahr fortgeführt
1/010000-070000	Software und Lizenz	0,00	15.500,00	0,00	-15.500,00	-15.500,00	29.03.2023 Vorhaben nicht umgesetzt
<b>062000</b>	<b>Ehrungen und Auszeichnungen</b>						
1/062000-728010	Ehrungen d. Gemeinde	4.409,01	17.400,00	0,00	-12.990,99	-12.990,99	29.03.2023 Projekt teilweise ins Jahr 2023 verschoben
<b>163000</b>	<b>Freiwillige Feuerwehren</b>						
5/163000-040000	FF Mauerbach, Hilfeleistungsfahrzeug 3	6.342,83	0,00	0,00	6.342,83	6.342,83	28.02.2023 erstes Ausstattungsteil für neues HLF

HH-Stelle	Bezeichnung	Buchungen	- Voranschlag	- Übertragung	= Abweichung	Betrag	Beschluss und Begründung
1/163000-614100	Instandhaltung Gebäude FF Mauerbach	8.276,36	500,00	0,00	7.776,36	7.776,36	29.03.2023 Heizungstausch
<b>170000</b>	<b>Katastrophendienst</b>						
1/170000-610000	Sofortmaßnahmen	693,87	6.000,00	0,00	-5.306,13	-5.306,13	29.03.2023 weniger Massnahmen notwendig
<b>211000</b>	<b>Volksschule</b>						
1/211000-614000	Instandhaltung an Gebäuden	7.824,54	1.000,00	0,00	6.824,54	6.824,54	29.03.2023 notwendige Sofortmaßnahmen
1/211000-618000	Instandhaltung von sonstigen Anlagen	13.219,45	8.200,00	0,00	5.019,45	5.019,45	29.03.2023 weitere Massnahmen notwendig
1/211000-618001	Wartungen	16.846,75	11.000,00	0,00	5.846,75	5.846,75	29.03.2023 Aufzugswartung - Teiletasch
1/211000-729000	sonstige Ausgaben	6.639,70	500,00	0,00	6.139,70	6.139,70	29.03.2023 externe Assistenz seit 09/22
<b>211100</b>	<b>Volksschule</b>						
5/211100-010001	Gebäude und Bauten	0,00	5.000,00	0,00	-5.000,00	-5.000,00	29.03.2023 Vorhaben nicht umgesetzt
<b>240000</b>	<b>Kindergarten I</b>						
5/240000-010001	Gebäude und Bauten	0,00	5.000,00	0,00	-5.000,00	-5.000,00	29.03.2023 Vorhaben nicht umgesetzt
1/240000-430000	Essen Kindergarten (Menü) Kiga I	33.277,01	27.000,00	0,00	6.277,01	6.277,01	29.03.2023 höherer Bedarf; gedeckt durch Mehreinnahmen auf 2/2400+8080
1/240000-510000	Geldbezüge der VB der Verwaltung	161.749,15	150.400,00	0,00	11.349,15	11.349,15	29.03.2023 Feinabstimmung mit k5-Lohn notwendig
<b>240200</b>	<b>Kindergarten II</b>						
5/240200-010001	Gebäude und Bauten	0,00	5.000,00	0,00	-5.000,00	-5.000,00	29.03.2023 Vorhaben nicht umgesetzt
1/240200-510000	Geldbezüge der VB der Verwaltung	143.111,08	151.900,00	0,00	-8.788,92	-8.788,92	29.03.2023 Feinabstimmung mit k5-Lohn notwendig

HH-Stelle	Bezeichnung	Buchungen	- Voranschlag	- Übertragung	= Abweichung	Betrag	Beschluss und Begründung
<b>240400</b>	<b>Kleinkinderbetreuung</b>						
5/240400-010001	Gebäude und Bauten	0,00	5.000,00	0,00	-5.000,00	-5.000,00	29.03.2023 Vorhaben nicht umgesetzt
<b>240700</b>	<b>TBE Montessori Mauerbach</b>						
1/240700-757000	Zuwendung an die TBE Montessori Mauerbach	0,00	9.000,00	0,00	-9.000,00	-9.000,00	29.03.2023 Betrieb eingestellt
<b>269000</b>	<b>sonstige Einrichtungen und Maßnahmen</b>						
1/269000-756000	Sportveranstaltungen	5.106,24	13.000,00	0,00	-7.893,76	-7.893,76	29.03.2023 CORONA-bedingte Absagen
<b>320000</b>	<b>Ausbildung in Musik und darstellender Kunst</b>						
1/320000-720000	Musikschulverband Kostenbeiträge	170.121,46	182.400,00	0,00	-12.278,54	-12.278,54	29.03.2023 Guthabensauszahlung aus Vorjahren
<b>324000</b>	<b>Maßnahmen zur Förderung der darstellenden Kunst</b>						
5/324000-010001	Gebäude und Bauten	0,00	15.000,00	0,00	-15.000,00	-15.000,00	29.03.2023 Vorhaben nicht umgesetzt
<b>363000</b>	<b>Altstadterhaltung und Ortsbildpflege</b>						
5/363000-010001	Gebäude und Bauten	8.764,20	38.000,00	0,00	-29.235,80	-29.235,80	29.03.2023 Vorhaben teilweise nicht umgesetzt
<b>369000</b>	<b>sonstige Einrichtungen und Maßnahmen</b>						
5/369000-010001	Gebäude und Bauten	0,00	20.000,00	0,00	-20.000,00	-20.000,00	29.03.2023 Vorhaben nicht umgesetzt
<b>423000</b>	<b>Essen auf Rädern</b>						
1/423000-430000	Essen auf Rädern	33.893,40	28.500,00	0,00	5.393,40	5.393,40	29.03.2023 höhere Nutzung des Angebotes
<b>426000</b>	<b>Flüchtlingshilfe</b>						
1/426000-720100	Kostenbeiträge für sonstige Leistungen	6.276,09	0,00	0,00	6.276,09	6.276,09	29.03.2023 Kostenanteile der Gemeinde

HH-Stelle	Bezeichnung	Buchungen	- Voranschlag	- Übertragung	= Abweichung	Betrag	Beschluss und Begründung
<b>519100</b>	<b>Sonstige Einrichtungen und Maßnahmen_COVID 19</b>						
1/519100-728000	Maßnahmen in Zusammenhang mit Covid-19	22.144,40	0,00	0,00	22.144,40	22.144,40	29.03.2023 Impfst Straßen
<b>520000</b>	<b>Natur- und Landschaftsschutz</b>						
1/520000-613000	Baumpfleger auf öffentlichem Grund	21.602,97	62.000,00	0,00	-40.397,03	-40.397,03	29.03.2023 etliche Projekte sind ins Jahr 2023 verschoben worden
<b>612000</b>	<b>Gemeindestraßen</b>						
1/612000-452000	Treibstoffe	19.410,39	14.000,00	0,00	5.410,39	5.410,39	29.03.2023 allgemeine Preissteigerung
1/612000-617000	Instandhaltung von Fahrzeugen	36.960,71	22.000,00	0,00	14.960,71	14.960,71	29.03.2023 unvorhersehbare notwendige Massnahmen
1/612000-670000	Versicherungen	28.743,70	36.000,00	0,00	-7.256,30	-7.256,30	29.03.2023 Einsparung durch Zusammenlegung auf einen Versicherer
<b>612100</b>	<b>Gemeindestraßen</b>						
5/612100-002000	Straßenbau	427.335,14	400.000,00	0,00	27.335,14	27.335,14	29.03.2023 allgemeiner Preisanstieg
5/612100-005000	Brückengeneralsanierung	69.623,67	0,00	0,00	69.623,67	69.623,67	29.03.2023 Vorarbeiten für Generalsanierung der Brücken
<b>640000</b>	<b>Einrichtung und Maßnahmen der Strassenverkehrsordnung</b>						
1/640000-728000	Entgelte für sonstige Leistungen	12.270,00	0,00	0,00	12.270,00	12.270,00	29.03.2023 Parkraumkonzept
<b>690000</b>	<b>Verkehr</b>						
1/690000-620000	VOR-Ortstarif, Jugendtarif	8.510,25	3.000,00	0,00	5.510,25	5.510,25	29.03.2023 keine weiteren Anfragen gestellt
<b>814000</b>	<b>Straßenreinigung</b>						
1/814000-523000	Geldbezüge der nicht ganzjährig beschäftigten Arbeiter	2.080,87	8.400,00	0,00	-6.319,13	-6.319,13	29.03.2023 geringerer Bedarf an Ferialpraktikanten

HH-Stelle	Bezeichnung	Buchungen	- Voranschlag	- Übertragung	= Abweichung	Betrag	Beschluss und Begründung
<b>816000</b>	<b>öffentliche Beleuchtung und öffentliche Uhren</b>						
5/816000-005100	Anlagen zu Straßenbauten_Straßenbeleuchtung	25.200,00	0,00	0,00	25.200,00	25.200,00	29.03.2023 in 5/8160-0621 übernommen
5/816000-062100	Im Bau befindliche technische Anlagen_Straßenbeleuchtung	1.197.117,76	675.000,00	0,00	522.117,76	522.117,76	29.03.2023 Verwendung intelligenter Beleuchtungskörper
1/816000-600000	Strom	36.290,85	28.800,00	0,00	7.490,85	7.490,85	29.03.2023 Zeitverschiebung bei Abrechnung der Stromersparnis durch Wien Energie
1/816000-619000	Instandhaltung der Straßenbeleuchtung	333,53	10.000,00	0,00	-9.666,47	-9.666,47	29.03.2023 wegen der Generalsanierung keine Instandhaltung
<b>840000</b>	<b>Grundbesitz</b>						
1/840000-728001	HG-Teich Fischbesatz + allg. Ausgaben	20.109,03	6.000,00	0,00	14.109,03	14.109,03	29.03.2023 höherer Besatz und Wechsel der Teichverwaltung; teilweise gedeckt durch Mehreinnahmen auf 2/8400+81111
<b>851000</b>	<b>Betriebe der Abwasserbeseitigung</b>						
1/851000-004000	Wasser- und Kanalisationsbauten	38.416,99	15.000,00	0,00	23.416,99	23.416,99	29.03.2023 weitere unverschiebbare Massnahmen notwendig
5/851000-004000	Abwasserbauten und -anlagen - Leitungsinformationssystem RW	11.191,89	190.000,00	0,00	-178.808,11	-178.808,11	29.03.2023 Vorhaben wird im Folgejahr fortgeführt
1/851000-510000	Geldbezüge der VB der Verwaltung	79.753,26	88.200,00	0,00	-8.446,74	-8.446,74	29.03.2023 Feinabstimmung mit k5-Lohn notwendig
1/851000-612000	Wartungskosten	52.781,93	35.000,00	0,00	17.781,93	17.781,93	29.03.2023 unvorhersehbare notwendige Massnahmen
1/851000-612001	Schachtdeckeln	12.970,27	5.000,00	0,00	7.970,27	7.970,27	29.03.2023 Sofortmassnahmen notwendig
1/851000-612100	TV Befahrung / Sanierung	0,00	25.000,00	0,00	-25.000,00	-25.000,00	29.03.2023 TV Befahrung über Projekt durchgeführt und abgerechnet
1/851000-620000	Kanalbenützungsgebühr an MA 30	654.282,93	720.000,00	0,00	-65.717,07	-65.717,07	29.03.2023 geringere Auslastung
<b>853100</b>	<b>Postgebäude</b>						
1/853100-618000	Instandhaltung von sonstigen Anlagen	5.701,53	0,00	0,00	5.701,53	5.701,53	29.03.2023 Heizungstausch

HH-Stelle	Bezeichnung	Buchungen	- Voranschlag	- Übertragung	= Abweichung	Betrag	Beschluss und Begründung
<b>870000</b>	<b>Elektrizitätsversorgung</b>						
5/870000-062100	Im Bau befindliche technische Anlagen_Energiesparmaßnahmen	109.291,32	120.600,00	0,00	-11.308,68	-11.308,68	29.03.2023 Fortführung des Vorhabens im Folgejahr
<b>894000</b>	<b>Mehrzweckhalle</b>						
1/894000-010000	Umstellung auf LED	0,00	15.000,00	0,00	-15.000,00	-15.000,00	29.03.2023 Vorhaben auf 2023 verschoben
5/894000-010001	Gebäude und Bauten	0,00	8.000,00	0,00	-8.000,00	-8.000,00	29.03.2023 Vorhaben nicht umgesetzt
<b>900000</b>	<b>Finanzwirtschaft</b>						
1/900000-510000	Geldbezüge der VB der Verwaltung	220.166,95	296.500,00	0,00	-76.333,05	-76.333,05	29.03.2023 Feinabstimmung mit k5-Lohn notwendig
1/900000-510100	Abfertigungen	101.512,88	109.000,00	0,00	-7.487,12	-7.487,12	29.03.2023 Feinabstimmung mit k5-Lohn notwendig
1/900000-728000	Softwarewartung	36.778,43	29.500,00	0,00	7.278,43	7.278,43	29.03.2023 Preissteigerung und Mehrbedarf
1/900000-729910	Zuführung an die investive Gebarung	632.285,75	0,00	0,00	632.285,75	632.285,75	29.03.2023 Auf Grund des guten Jahresergebnisses waren Zuführungen möglich; wir haben uns daher Fremdfinanzierungen gespart.
<b>Summe Mittelverwendung</b>		<b>4.588.449,69</b>	<b>3.787.300,00</b>	<b>0,00</b>	<b>801.149,69</b>	<b>801.149,69</b>	

Seite	Inhalt
3	Vorbericht
17	Nachweis der liquiden Mittel (Kassenbestand)
21	Ergebnishaushalt Gesamt 1. Ebene (Anlage 1a) - interne Vergütungen enthalten
25	Ergebnishaushalt Gesamt 1. und 2. Ebene (Anlage 1a) - interne Vergütungen enthalten
29	Ergebnishaushalt Bereichsbudget 1. und 2. Ebene (Anlage 1a)
51	Finanzierungshaushalt Gesamt 1. Ebene (Anlage 1b) - interne Vergütungen enthalten
55	Finanzierungshaushalt Gesamt 1. und 2. Ebene (Anlage 1b) - interne Vergütungen enthalten
61	Finanzierungshaushalt Bereichsbudget 1. und 2. Ebene (Anlage 1b)
103	Vermögenshaushalt (Anlage 1c)
109	Haushaltspotential_kumulativ
115	Ergebnis- und Finanzierungsrechnung Detailnachweis
199	Nachweis der Investitionstätigkeit
211	Nachweis Kundenforderungen
217	Nachweis Lieferantenverbindlichkeiten
225	Nettovermögensveränderungsrechnung (Anlage 1d)
229	Nachweis über Transferzahlungen (Anlage 6a)
233	Nachweis über Haushaltsrücklagen und Zahlungsmittelreserven (Anlage 6b)
237	Einzelnachweis über Finanzschulden und Schuldendienst (Anlage 6c)
245	Nachweis über hausinterne Vergütungen (Anlage 6f)
249	Anlagenspiegel Einzelkonten (Anlage 6g)
279	Anlagenspiegel Einzelkonten Kapitaltransfer (Anlage 6g)
283	Liste der nicht bewerteten Kulturgüter (Anlage 6h)
287	Leasingspiegel (Anlage 6i)
291	Nachweis über unmittelbare Beteiligungen der Gebietskörperschaft (Anlage 6j)
295	Nachweis über mittelbare Beteiligungen der Gebietskörperschaft (Anlage 6k)
299	Nachweis über aktive Finanzinstrumente (Anlage 6m)
303	Einzelnachweis über aktive Finanzinstrumente (Anlage 6n)
307	Rückstellungsspiegel (Anlage 6q)
311	Haftungsnachweis (Anlage 6r)
315	Einzelnachweis über die nicht voranschlagswirksame Gebarung gemäß § 12 (Anlage 6t)
319	Personaldaten iSd ÖStp (Anlage 4)
323	Dienstpostenplan

<b>Seite</b>	<b>Inhalt</b>
327	Nachweis über Personalaufwand VRV2015
331	Nachweis Vermögen mit abgeänderter Nutzungsdauer
335	Querschnitt (Anlage 5b)
341	Erläuterung Abweichung gegenüber Ergebnisvoranschlag
351	Erläuterung Abweichung gegenüber Finanzierungsvoranschlag