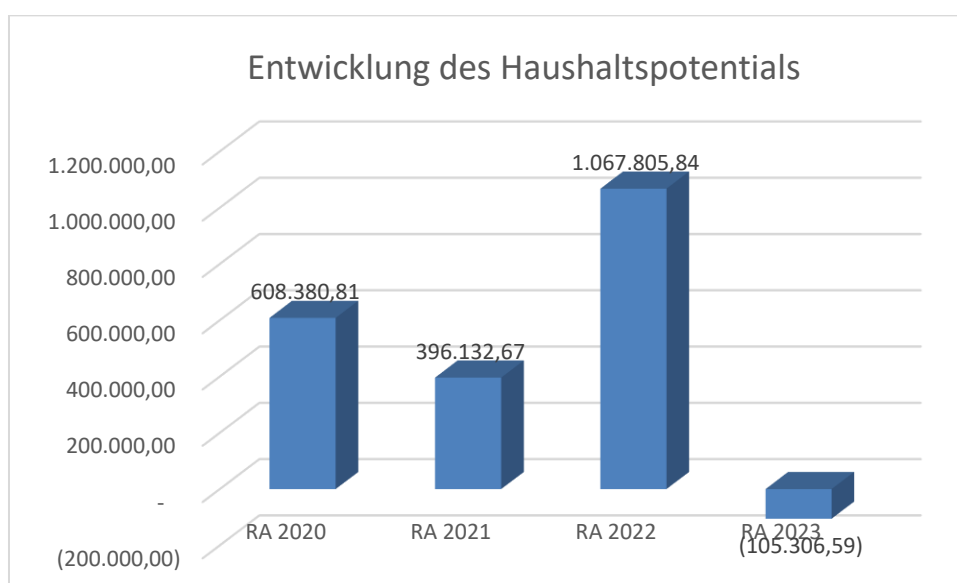


Marktgemeinde Mauerbach
Rechnungsabschluss 2023

Vorbericht

Vorbericht zum Rechnungsabschluss 2023 gemäß § 3 der NÖ Gemeindehaushaltsverordnung (NÖ GHVO)

Entwicklung des Haushaltspotenzials



Erläuterung:

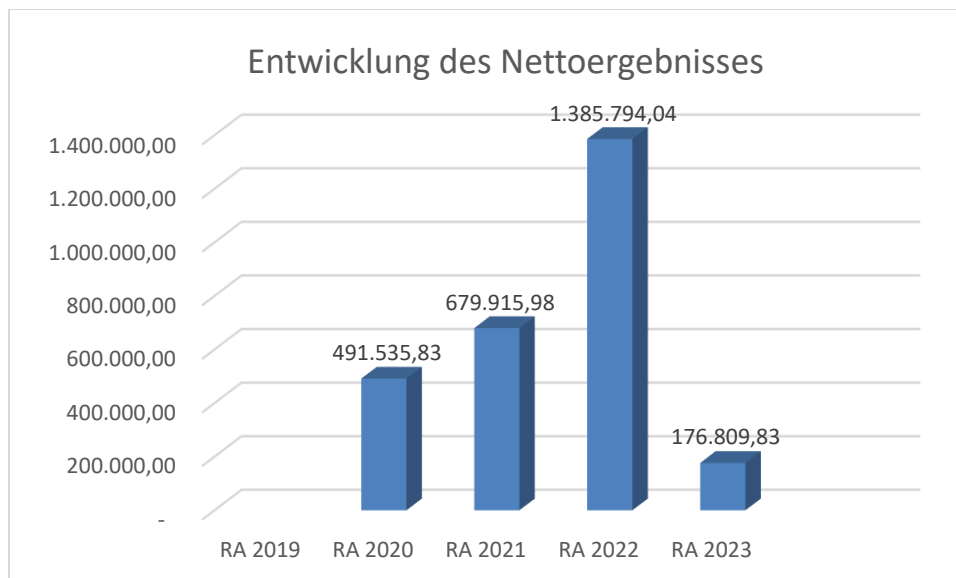
Das Haushaltspotential hat seine Grundlage in § 67 Z. 11 der NÖ Gemeindeordnung 1973 (NÖ GO 1973) und ist, nach der Umstellung auf die 3-Komponentenbuchhaltung, erstmals im Rechnungsabschluss 2020 darstellbar. Die Angaben zu den Vorjahren entfallen daher.

Haushaltspotential: Differenz der wiederkehrenden Mittelaufbringungen abzüglich der wiederkehrenden Mittelverwendungen unter Berücksichtigung der entsprechenden Forderungen und Verbindlichkeiten.

Das Haushaltspotenzial ist eine wichtige Kenngröße und gibt die aktuelle Leistungsfähigkeit der Gemeinde wieder. Das schafft Vergleichbarkeit mit der bisherigen Rechtslage, aus der Überschüsse und Abgänge abzuleiten waren und dient der Transparenz.

Das Haushaltspotenzial 2023 ist ins Minus gegangen und erreichte den Wert von -105.306,59. Dank des kumulierten Haushaltspotenzials aus den Vorjahren konnten wir zumindest zwei Vorhaben der investiven Gebarung aus Mitteln der operativen Gebarung bedecken.

Entwicklung des Nettoergebnisses



Erläuterung:

Beim Nettoergebnis handelt es sich um das Ergebnis der Ergebnisrechnung und ist erstmals für das Haushaltsjahr 2020 berechenbar. Die Angaben zu den Vorjahren entfallen daher.

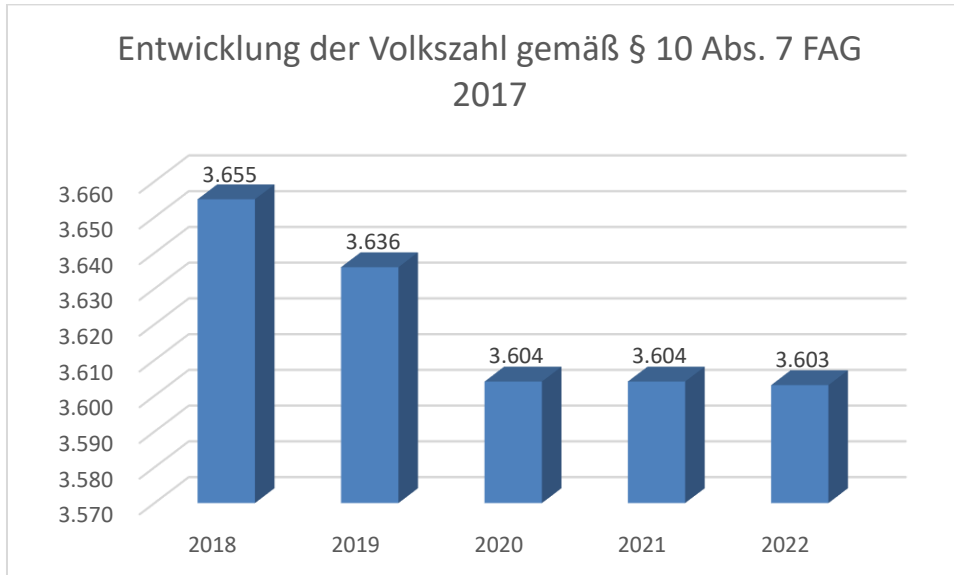
Ein positives Nettoergebnis bedeutet, dass die Erträge ausreichen, die Aufwendungen für die kommunalen Leistungen (inklusive des Werteverzehrs des Anlagevermögens in Form der Abschreibungen) abzudecken.

Ein negatives Nettoergebnis hieße, dass dies nicht zur Gänze (in der Höhe des negativen Wertes) möglich sei.

Für 2023 haben wir ein positives Nettoergebnis vor der Erstzuführung der Haushaltspotentialrücklage in der Höhe von € 193.714,09.

Die Bildung einer Haushaltspotentialrücklage wurde im Zuge der Novelle 2023 der VRV 2015 beschlossen. Dadurch wird ab dem Rechnungsabschluss 2024 das Haushaltspotential automatisch gerechnet. Die Zuführung dieser Rücklage wirkt sich ertragsmindernd auf das Nettoergebnis aus. Somit ist das Nettoergebnis des Jahres 2023 € 176.809,83.

Entwicklung der Volkszahl gemäß § 10 Abs. 7 FAG 2017, BGBl. I Nr. 116/2016 in der Fassung BGBl. I Nr. 106/2018



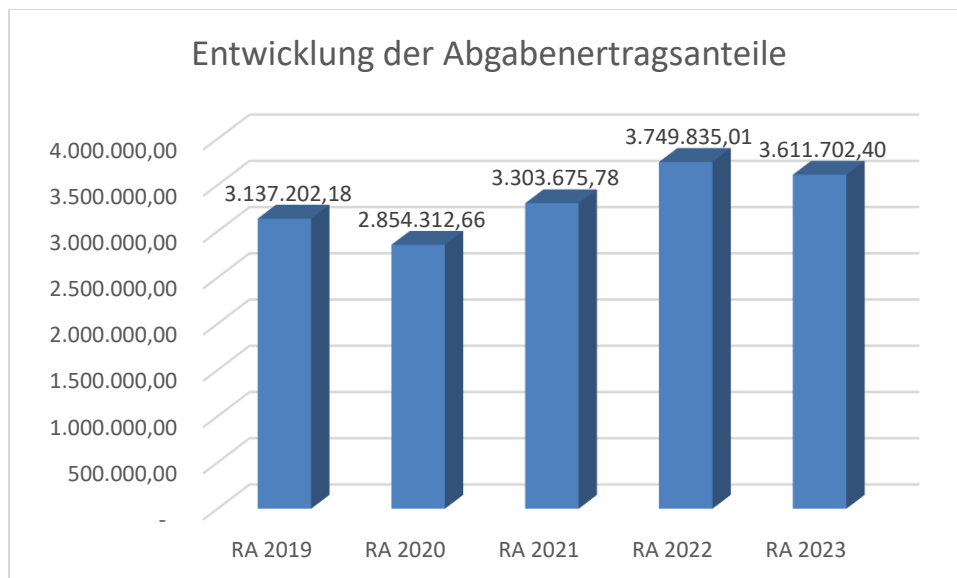
Erläuterung:

Die Volkszahl gemäß § 10 Abs. 7 FAG 2017 wird jährlich von der Bundesanstalt Statistik Austria zum Stichtag 31. Oktober festgestellt und wirkt mit dem Beginn des übernächsten Kalenderjahres. Sie dient für die Berechnung der Abgabenertragsanteile und darf nicht automatisch mit der Volkszahl für die Berechnung der Gemeinderatsmandate verwechselt werden.

Eine Erhöhung bzw. Verminderung der Volkszahl (jährlich) ist ein wesentlicher Indikator für die Berechnung der Abgabenertragsanteile.

Die Gemeinde Mauerbach verzeichnet seit 2016 einen beständigen Wegzug von Bürgern. Dies wird sich mittel- und langfristig auch auf die Zuteilung der Abgabenertragsanteile auswirken.

Entwicklung der Abgabenertragsanteile



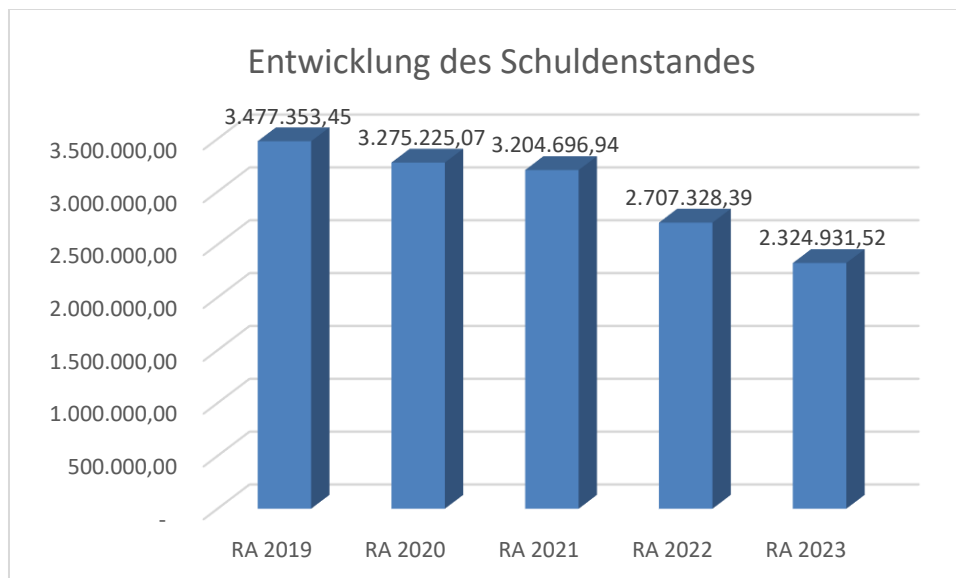
Erläuterung:

Die Gebietskörperschaften (Bund, Länder und Gemeinden) erhalten auf Basis des aktuellen Finanzausgleichs aus den gemeinschaftlichen Bundesabgaben (z.B. Umsatzsteuer, Körperschaftssteuer, Lohnsteuer, Versicherungssteuer, Mineralölsteuer, Normverbrauchsabgabe, Tabaksteuer udgl.) entsprechende Anteile. Im Bereich der Gemeinden spielen dabei die Volkszahl und der abgestufte Bevölkerungsschlüssel eine besondere Rolle. Die sogenannten „Abgabenertragsanteile“ bilden in den meisten Gemeinden die wichtigste Einnahmequelle.

Bei den Abgabenertragsanteilen mussten wir im Jahr 2023 einen Einbruch hinnehmen. Die Steigerungen der Vorjahre sind damit leider vorbei. Gründe sind die hohe Inflation und die daraus resultierende wirtschaftliche Stagnation.

Im Vergleich zu 2022 gab es um € 138.132,61 geringere Ertragsanteile; noch deutlicher ist die Differenz bei den Überweisungen: es wurden um € 257.251,15 weniger Ertragsanteile überwiesen als im Vergleich zu 2022. Grund hierfür sind die höheren Einbehalte für die Umlagen, welche an das Land NÖ zu entrichten sind.

Entwicklung des Schuldenstandes



Erläuterung:

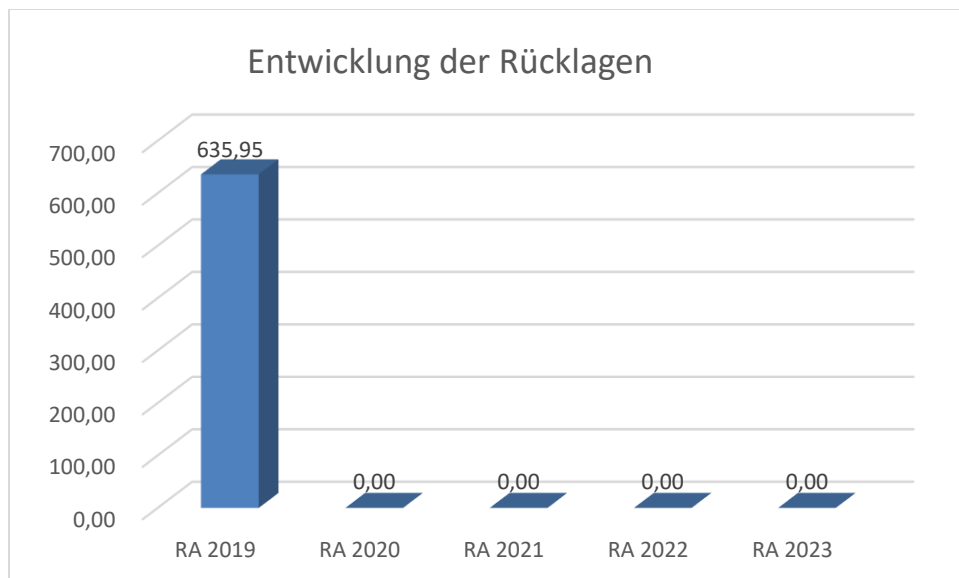
Die Entwicklung des Schuldenstandes zeigt auf, inwieweit der Schuldenstand über die Jahre erhöht oder reduziert wird.

Begründung durch die Gemeinde:

Die Marktgemeinde Mauerbach hat im Jahr 2023 kein Darlehen aufgenommen. Der Gesamtschuldendienst des Jahres 2023 betrug € 426.524,32, davon wurde an Tilgungen € 382.396,87 geleistet.

Im Jahr 2023 ist 1 Darlehen ausgelaufen.

Entwicklung der Rücklagen mit Zahlungsmittelreserve

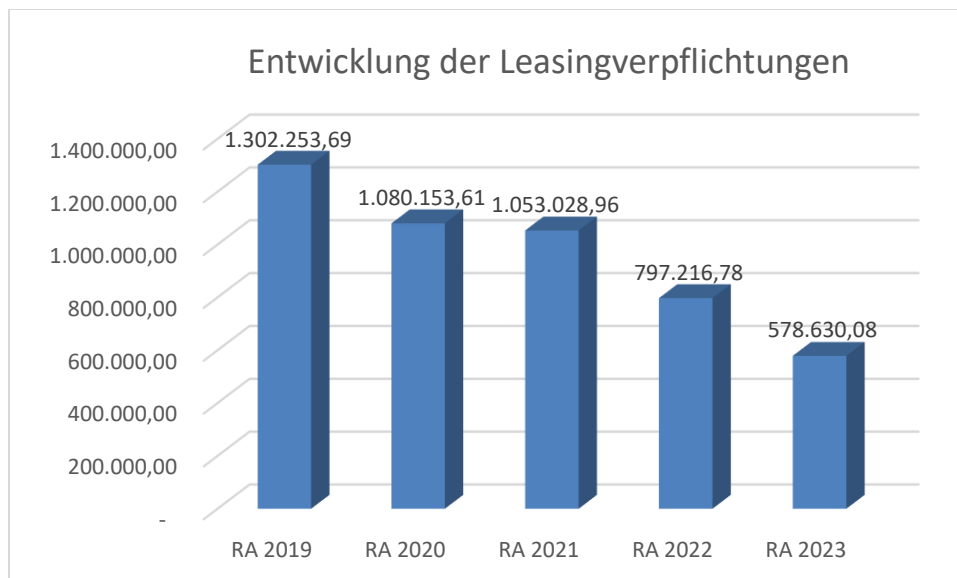


Erläuterung:

Die Entwicklung der Rücklagen zeigt an, inwieweit Rücklagen vorhanden sind und ob Rücklagen aufgebaut bzw. aufgebraucht werden.

Derzeit verfügen wir über keine Rücklagen mit Zahlungsmittelreserven.

Entwicklung der Leasingverpflichtungen



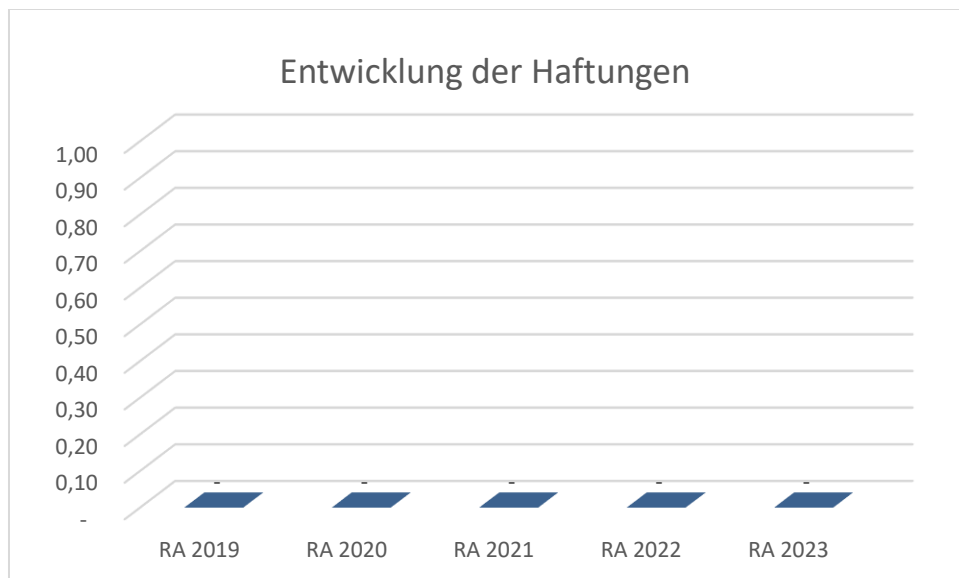
Erläuterung:

Bei den Leasingverpflichtungen handelt es sich nicht um Finanzschulden (z.B. Darlehen), sondern um Verwaltungsschulden. Unabhängig davon stellen Leasingverbindlichkeiten Leistungsverpflichtungen für die Gemeinden dar und sind daher bei einer allfälligen Finanzlagenberechnung entsprechend zu berücksichtigen.

Die Leasingverpflichtungen sind mit Beginn des Jahres 2020 in einer eigenen Anlage gemäß VRV 2015 festzuhalten.

Die seit 2016 ständig geringer werdenden Leasingverpflichtungen der Gemeinde Mauerbach ergeben sich aus den mittlerweile abgelaufenen Leasingverträgen. Im Jahr 2023 sind keine Verträge abgelaufen.

Entwicklung der Haftungen



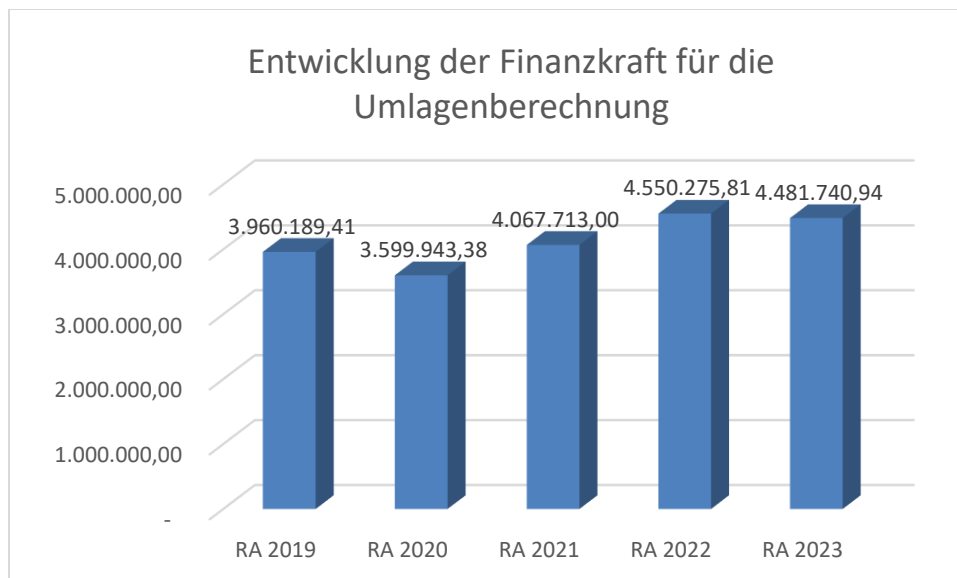
Erläuterung:

Eine Gemeinde darf Bürgschaften und sonstige Haftungen nur übernehmen, wenn hierfür ein besonderes Interesse der Gemeinde gegeben ist, der Schuldner nachweist, dass eine ordnungsgemäße Verzinsung und Tilgung gesichert ist, die Haftungen befristet sind, der Betrag, für den haftet wird, ziffernmäßig bestimmt ist und die Gemeinde den daraus folgenden Zahlungsverpflichtungen nachkommen kann (vgl. § 78 Abs. 1 NÖ Gemeindeordnung 1973).

Begründung durch die Gemeinde:

Die Marktgemeinde Mauerbach hat keine Haftungen übernommen.

Entwicklung der Finanzkraft für die Umlagenberechnung



Erläuterung:

Die Finanzkraft einer Gemeinde wird aus den

- Erträgen der ausschließlichen Gemeindeabgaben ohne die Gebühren für die Benützung von Gemeindeeinrichtungen und -anlagen und ohne die Interessentenbeiträge von Grundstückseigentümern und Anrainern und
- Ertragsanteilen an den gemeinschaftlichen Bundesabgaben ohne Spielbankenabgabe

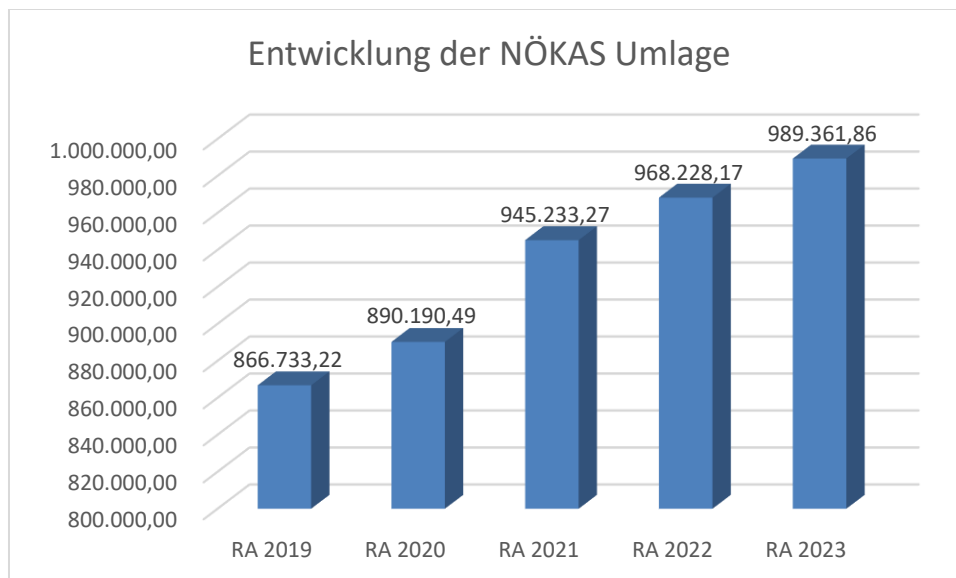
ermittelt.

Basis für die Ermittlung der Finanzkraft sind die tatsächlichen Beträge aufgrund der Rechnungsabschlüsse und die prognostizierten Beträge der VA und NVA.

Die Darstellung der Entwicklung der Finanzkraft für die Umlagenberechnung hat insbesondere auf die Beitragsleistung der Gemeinden zum NÖ Krankenanstaltensprengel (NÖKAS) und zur Sozialumlage Auswirkungen. Eine Erhöhung oder Reduktion/Verminderung der Finanzkraft wirkt sich unmittelbar auf die Beitragsleistung aus.

Das Sinken der Finanzkraft 2023 für die Umlagenberechnung ist auf die geringeren Abgabenertragsanteile zurückzuführen.

Entwicklung der NÖKAS-Umlage



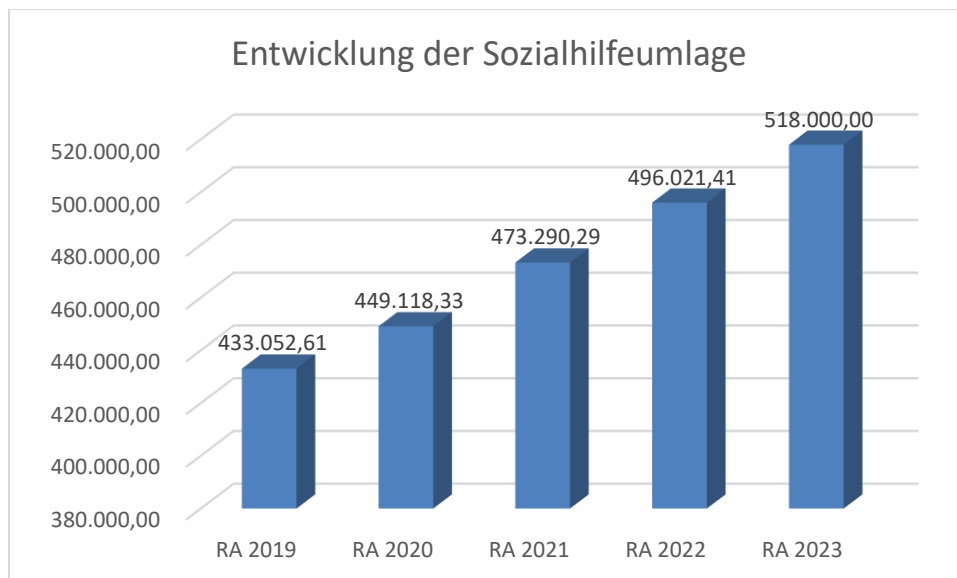
Erläuterung:

Das Landesgebiet ist Beitragsbezirk und Krankenanstaltensprengel für alle öffentlichen Krankenanstalten in Niederösterreich. Beitragsbezirk und Krankenanstaltensprengel sind ein Gemeindeverband. Dem Gemeindeverband gehören alle Gemeinden Niederösterreichs an. Der Gemeindeverband ist juristische Person, er hat seinen Sitz am Sitz der Landesregierung und trägt die Bezeichnung "NÖ Krankenanstaltensprengel" (§ 61 Abs. 1 NÖ Krankenanstaltengesetz - NÖ KAG).

Die Gemeinden haben an den NÖ Krankenanstaltensprengel monatliche Beiträge zu leisten. Berechnungsgrundlage bilden dabei die Volkszahl und die Finanzkraft der Gemeinden. Steigerungen bei der Volkszahl und bei der Finanzkraft führen daher zu höheren Beitragsleistungen bei den Gemeinden.

Diese monatlichen Beiträge werden, von den der Gemeinde gebührenden monatlichen Vorschüssen auf die Ertragsanteile an den gemeinschaftlichen Bundesabgaben, einbehalten.

Entwicklung der Sozialhilfeumlage



Erläuterung:

Die Gemeinden haben jährlich einen Beitrag zu den vom Land zu tragenden Kosten der Sozialhilfe, die nicht durch Kostenbeitrags- und Ersatzleistungen oder durch sonstige für Zwecke der Sozialhilfe bestimmte Zuschüsse gedeckt sind, in der Höhe von 50 % an das Land zu entrichten (§ 44 NÖ Sozialhilfe-Ausführungsgesetz – NÖ SAG).

Die Leistungen für die Sozialhilfe-Umlage werden von der Landesregierung auf die einzelnen Gemeinden nach ihrer Finanzkraft (Finanzkraft für die Umlagenberechnung) aufgeteilt.

Diese monatlichen Beiträge werden, von den der Gemeinde gebührenden monatlichen Vorschüssen auf die Ertragsanteile an den gemeinschaftlichen Bundesabgaben, einbehalten.

Wie bereits berichtet wurde die Sozialhilfeumlage Ende 2023, nach den Finanzausgleichsverhandlungen angepasst und teilweise inflationsbereinigt. Eine weitere Steigerung dieser Umlage werden wir 2024 erfahren.

Nachweis der liquiden Mittel (Kassenbestand)

Rechnungsabschluss 2023

Marktgemeinde Mauerbach

Nachweis der liquiden Mittel (Kassenbestand)

ZW	Code	Konto	Bezeichnung	IBAN	Stand 31.12.2022	Einzahlungen 2023	Auszahlungen 2023	Stand 31.12.2023	Auszug Nr.	Datum
1	1151	200001	BAR		189,81	37.116,15	34.504,16	2.801,80	277	29.12.2023
			Bar		189,81	37.116,15	34.504,16	2.801,80		
3	1151	210013	PSK-Bawag	AT49 6000 0005 1000 8294	7.123,82	3.308.739,03	3.297.705,93	18.156,92	248	29.12.2023
7	1151	210017	PSK	AT28 6000 0000 0125 0268	126.274,15	7.169.785,69	7.870.913,24	-574.853,40	233	29.12.2023
11	1151	210011	Raika_4566_Teichverwaltung	AT79 3266 7000 0008 4566	1.227,50	12.150,00	13.172,94	204,56	13	29.12.2023
15	1151	210009	Giro Raika 335.075	AT49 3266 7000 0033 5075	11.285,22	4.261,64	3.696,53	11.850,33	7	29.12.2023
16	1151	210010	Flüchtlingshilfe Mauerbach	AT93 3266 7001 0033 5075	4.081,32	0,07	3.668,42	412,97	5	29.12.2023
13	1151	210007	SPARBÜCHER		794,81	2,46	0,61	796,66		
14	1151	210008	Raiffeisenbank	AT03 3266 7000 0030 3602	1.327,98	0,06	80,02	1.248,02	4	29.12.2023
			Bankkonto		152.114,80	10.494.938,95	11.189.237,69	-542.183,94		
18	1151	906018	UMBUCHUNG		0,00	2.636.898,95	2.636.898,95	0,00		
19	1151	906019	VERRECHNUNG		0,00	2.260.486,03	2.260.486,03	0,00		
			Verrechnung		0,00	4.897.384,98	4.897.384,98	0,00		
			Gesamtsumme		152.304,61	15.429.440,08	16.121.126,83	-539.382,14		

		Stand 31.12.2022	Stand 31.12.2023	Veränderung
1151	Kassa, Bankguthaben, Schecks	152.304,61	-539.382,14	-691.686,75
B.III	Gesamtsumme liquide Mittel	152.304,61	-539.382,14	-691.686,75

ZW	Code	Konto	Bezeichnung	IBAN	Stand 31.12.2022	Einzahlungen 2023	Auszahlungen 2023	Stand 31.12.2023	Auszug Nr.	Datum
----	------	-------	-------------	------	---------------------	----------------------	----------------------	---------------------	------------	-------

Der vorliegende Rechnungsabschluss enthält alle im Rechnungszeitraum erfolgten Gebarungen. Er stimmt mit den Belegen und Aufzeichnungen in den Rechnungsbüchern überein. Die ausgewiesenen buchmäßigen Bestände stimmen mit den tatsächlich vorhandenen Bargeldbeständen und Bankbeständen überein.

Der Bürgermeister

Kassenverwalterin

Peter Buchner, MBA

Elisabeth Sojak

Der vorliegende Rechnungsabschluss wurde vom Prüfungsausschuss überprüft. Er ist sachlich und rechnerisch richtig.

Vorsitzender Prüfungsausschuss

Mitglieder Prüfungsausschuss

Michael Felzmann

HR DI Helge Ebner, Dr. Hans Jedliczka, Johann Kneissl, Michael Strozer

Ergebnishaushalt Gesamt 1. Ebene (Anlage 1a)
- interne Vergütungen enthalten

MVAG	Mittelverwendungs- und aufbringungsgruppen (1. Ebene)	RA 2023	VA 2023	RA - VA
211	Erträge aus der operativen Verwaltungstätigkeit	7.564.872,82	7.904.500,00	-339.627,18
212	Erträge aus Transfers	1.230.673,66	1.037.200,00	193.473,66
213	Finanzerträge	311,17	100,00	211,17
21	Summe Erträge	8.795.857,65	8.941.800,00	-145.942,35
221	Personalaufwand	2.072.098,49	2.163.800,00	-91.701,51
222	Sachaufwand (ohne Transferaufwand)	4.184.048,81	4.365.200,00	-181.151,19
223	Transferaufwand (laufende Transfers und Kapitaltransfers)	2.274.188,64	2.196.600,00	77.588,64
224	Finanzaufwand	71.807,62	51.200,00	20.607,62
22	Summe Aufwendungen	8.602.143,56	8.776.800,00	-174.656,44
SA0	Saldo (0) Nettoergebnis (21 - 22)	193.714,09	165.000,00	28.714,09
230	Entnahmen von Haushaltsrücklagen			
240	Zuweisung an Haushaltsrücklagen	16.904,26		16.904,26
23	Summe Haushaltsrücklagen	-16.904,26	0,00	-16.904,26
SA00	Nettoergebnis nach Zuweisung und Entnahmen von Haushaltsrücklagen (Saldo 0 +/- SU23)	176.809,83	165.000,00	11.809,83

Ergebnishaushalt Gesamt 1. und 2. Ebene (Anlage 1a)
- interne Vergütungen enthalten

MVAG	Mittelverwendungs- und aufbringungsgruppen (1. und 2. Ebene)	RA 2023	VA 2023	RA - VA
211	Erträge aus der operativen Verwaltungstätigkeit	7.564.872,82	7.904.500,00	-339.627,18
2111	Erträge aus eigenen Abgaben	900.292,06	861.400,00	38.892,06
2112	Erträge aus Ertragsanteilen	3.611.702,40	3.710.000,00	-98.297,60
2113	Erträge aus Gebühren	1.962.961,09	1.944.900,00	18.061,09
2114	Erträge aus Leistungen	281.620,79	266.400,00	15.220,79
2115	Erträge aus Besitz und wirtschaftlicher Tätigkeit	111.185,56	119.800,00	-8.614,44
2116	Erträge aus Veräußerung und sonstige Erträge	602.395,34	935.400,00	-333.004,66
2117	Nicht finanzierungswirksame operative Erträge	94.715,58	66.600,00	28.115,58
212	Erträge aus Transfers	1.230.673,66	1.037.200,00	193.473,66
2121	Transferertrag von Trägern des öffentlichen Rechts	1.114.525,78	984.400,00	130.125,78
2122	Transferertrag von Beteiligungen			
2123	Transferertrag von Unternehmen (mit Finanzunternehmen)			
2124	Transferertrag von Haushalten und Organisationen ohne Erwerbscharakter	10.109,47	4.500,00	5.609,47
2125	Transferertrag vom Ausland			
2126	Investitions- und Tilgungszuschüsse zwischen Unternehmungen und Betrieben der Gebietskörperschaft und der Gebietskörperschaft			
2127	Nicht finanzierungswirksamer Transferertrag	106.038,41	48.300,00	57.738,41
213	Finanzerträge	311,17	100,00	211,17
2131	Erträge aus Zinsen	311,17	100,00	211,17
2132	Erträge aus Zinsen aus derivativen Finanzinstrumenten ohne Grundgeschäft			
2133	Erträge aus Gewinnentnahmen von marktbestimmten Betrieben			
2134	Sonstige Finanzerträge			
2135	Erträge aus Dividenden/Gewinnausschüttungen			
2136	Sonstige nicht finanzierungswirksame Finanzerträge			
21	Summe Erträge	8.795.857,65	8.941.800,00	-145.942,35
221	Personalaufwand	2.072.098,49	2.163.800,00	-91.701,51
2211	Personalaufwand (Bezüge, Nebengeb., Mehrleistungen)	1.630.715,76	1.697.700,00	-66.984,24
2212	Gesetzlicher und freiwilliger Sozialaufwand	418.156,66	416.400,00	1.756,66
2213	Sonstiger Personalaufwand	14.500,00	12.400,00	2.100,00
2214	Nicht finanzierungswirksamer Personalaufwand	8.726,07	37.300,00	-28.573,93
222	Sachaufwand (ohne Transferaufwand)	4.184.048,81	4.365.200,00	-181.151,19
2221	Gebrauchs- und Verbrauchsgüter, Handelswaren	247.062,06	233.900,00	13.162,06
2222	Verwaltungs- und Betriebsaufwand	1.006.750,38	1.046.500,00	-39.749,62
2223	Leasing- und Mietaufwand	289.151,47	286.600,00	2.551,47
2224	Instandhaltung	403.339,84	359.300,00	44.039,84
2225	Sonstiger Sachaufwand	1.382.395,94	1.780.700,00	-398.304,06
2226	Nicht finanzierungswirksamer Sachaufwand	855.349,12	658.200,00	197.149,12

MVAG	Mittelverwendungs- und aufbringungsgruppen (1. und 2. Ebene)	RA 2023	VA 2023	RA - VA
223	Transferaufwand (laufende Transfers und Kapitaltransfers)	2.274.188,64	2.196.600,00	77.588,64
2231	Transferaufwand an Träger des öffentlichen Rechts	2.205.003,98	2.102.500,00	102.503,98
2232	Transferaufwand an Beteiligungen			
2233	Transferaufwand an Unternehmen (mit Finanzunternehmen)	5.594,76	13.000,00	-7.405,24
2234	Transferaufwand an Haushalte und Organisationen ohne Erwerbscharakter	63.589,90	81.100,00	-17.510,10
2235	Transferaufwand an das Ausland			
2236	Investitions- und Tilgungszuschüsse zwischen Unternehmungen und Betrieben der Gebietskörperschaft und der Gebietskörperschaft			
2237	Nicht finanzierungswirksamer Transferaufwand			
224	Finanzaufwand	71.807,62	51.200,00	20.607,62
2241	Zinsen aus Finanzschulden, Finanzierungsleasing, Forderungskauf und derivativen Finanzinstrumenten mit Grundgeschäft	57.879,54	41.000,00	16.879,54
2242	Zinsen und sonstige Aufwendungen aus derivativen Finanzinstrumenten ohne Grundgeschäft			
2243	Gewinnentnahmen von Unternehmungen und marktbestimmten Betrieben der Gebietskörperschaft (innerhalb der Gebietskörperschaft)			
2244	Sonstiger Finanzaufwand	13.928,08	10.200,00	3.728,08
2245	Nicht finanzierungswirksamer Finanzaufwand			
22	Summe Aufwendungen	8.602.143,56	8.776.800,00	-174.656,44
SA0	Saldo (0) Nettoergebnis (21 - 22)	193.714,09	165.000,00	28.714,09
230	Entnahmen von Haushaltsrücklagen	0,00	0,00	0,00
2301	Entnahmen von Haushaltsrücklagen			
240	Zuweisung an Haushaltsrücklagen	16.904,26	0,00	16.904,26
2401	Zuweisung an Haushaltsrücklagen	16.904,26		16.904,26
23	Summe Haushaltsrücklagen	-16.904,26	0,00	-16.904,26
SA00	Nettoergebnis nach Zuweisung und Entnahmen von Haushaltsrücklagen (Saldo 0 +/- SU23)	176.809,83	165.000,00	11.809,83

Ergebnishaushalt Bereichsbudget 1. und 2. Ebene (Anlage 1a)

Vertretungskörper und allgemeine Verwaltung (Gruppe 0)

MVAG	Mittelverwendungs- und aufbringungsgruppen (1. und 2. Ebene)	RA 2023	VA 2023	RA - VA
211	Erträge aus der operativen Verwaltungstätigkeit	29.906,98	125.300,00	-95.393,02
2111	Erträge aus eigenen Abgaben			
2112	Erträge aus Ertragsanteilen			
2113	Erträge aus Gebühren			
2114	Erträge aus Leistungen	22.868,26	25.300,00	-2.431,74
2115	Erträge aus Besitz und wirtschaftlicher Tätigkeit			
2116	Erträge aus Veräußerung und sonstige Erträge		100.000,00	-100.000,00
2117	Nicht finanzierungswirksame operative Erträge	7.038,72		7.038,72
212	Erträge aus Transfers	9.307,50	9.500,00	-192,50
2121	Transferertrag von Trägern des öffentlichen Rechts	9.307,50	9.500,00	-192,50
2122	Transferertrag von Beteiligungen			
2123	Transferertrag von Unternehmen (mit Finanzunternehmen)			
2124	Transferertrag von Haushalten und Organisationen ohne Erwerbscharakter			
2125	Transferertrag vom Ausland			
2126	Investitions- und Tilgungszuschüsse zwischen Unternehmungen und Betrieben der Gebietskörperschaft und der Gebietskörperschaft			
2127	Nicht finanzierungswirksamer Transferertrag			
213	Finanzerträge	0,00	0,00	0,00
2131	Erträge aus Zinsen			
2132	Erträge aus Zinsen aus derivativen Finanzinstrumenten ohne Grundgeschäft			
2133	Erträge aus Gewinnentnahmen von marktbestimmten Betrieben			
2134	Sonstige Finanzerträge			
2135	Erträge aus Dividenden/Gewinnausschüttungen			
2136	Sonstige nicht finanzierungswirksame Finanzerträge			
21	Summe Erträge	39.214,48	134.800,00	-95.585,52
221	Personalaufwand	252.386,14	245.900,00	6.486,14
2211	Personalaufwand (Bezüge, Nebengeb., Mehrleistungen)	181.993,59	173.600,00	8.393,59
2212	Gesetzlicher und freiwilliger Sozialaufwand	69.724,74	67.800,00	1.924,74
2213	Sonstiger Personalaufwand	175,00		175,00
2214	Nicht finanzierungswirksamer Personalaufwand	492,81	4.500,00	-4.007,19
222	Sachaufwand (ohne Transferaufwand)	521.138,79	515.900,00	5.238,79
2221	Gebrauchs- und Verbrauchsgüter, Handelswaren	45.249,80	40.000,00	5.249,80
2222	Verwaltungs- und Betriebsaufwand	41.415,95	45.300,00	-3.884,05
2223	Leasing- und Mietaufwand	1.131,99	1.000,00	131,99
2224	Instandhaltung	21.911,11	29.200,00	-7.288,89
2225	Sonstiger Sachaufwand	316.287,23	309.300,00	6.987,23
2226	Nicht finanzierungswirksamer Sachaufwand	95.142,71	91.100,00	4.042,71

Vertretungskörper und allgemeine Verwaltung (Gruppe 0)

MVAG	Mittelverwendungs- und aufbringungsgruppen (1. und 2. Ebene)	RA 2023	VA 2023	RA - VA
223	Transferaufwand (laufende Transfers und Kapitaltransfers)	8.986,60	9.200,00	-213,40
2231	Transferaufwand an Träger des öffentlichen Rechts			
2232	Transferaufwand an Beteiligungen			
2233	Transferaufwand an Unternehmen (mit Finanzunternehmen)			
2234	Transferaufwand an Haushalte und Organisationen ohne Erwerbscharakter	8.986,60	9.200,00	-213,40
2235	Transferaufwand an das Ausland			
2236	Investitions- und Tilgungszuschüsse zwischen Unternehmungen und Betrieben der Gebietskörperschaft und der Gebietskörperschaft			
2237	Nicht finanzierungswirksamer Transferaufwand			
224	Finanzaufwand	27.241,11	27.000,00	241,11
2241	Zinsen aus Finanzschulden, Finanzierungsleasing, Forderungskauf und derivativen Finanzinstrumenten mit Grundgeschäft	27.241,11	27.000,00	241,11
2242	Zinsen und sonstige Aufwendungen aus derivativen Finanzinstrumenten ohne Grundgeschäft			
2243	Gewinnentnahmen von Unternehmungen und marktbestimmten Betrieben der Gebietskörperschaft (innerhalb der Gebietskörperschaft)			
2244	Sonstiger Finanzaufwand			
2245	Nicht finanzierungswirksamer Finanzaufwand			
22	Summe Aufwendungen	809.752,64	798.000,00	11.752,64
SA0	Saldo (0) Nettoergebnis (21 - 22)	-770.538,16	-663.200,00	-107.338,16
230	Entnahmen von Haushaltsrücklagen	0,00	0,00	0,00
2301	Entnahmen von Haushaltsrücklagen			
240	Zuweisung an Haushaltsrücklagen	0,00	0,00	0,00
2401	Zuweisung an Haushaltsrücklagen			
23	Summe Haushaltsrücklagen	0,00	0,00	0,00
SA00	Nettoergebnis nach Zuweisung und Entnahmen von Haushaltsrücklagen (Saldo 0 +/- SU23)	-770.538,16	-663.200,00	-107.338,16

Öffentliche Ordnung und Sicherheit (Gruppe 1)

MVAG	Mittelverwendungs- und aufbringungsgruppen (1. und 2. Ebene)	RA 2023	VA 2023	RA - VA
211	Erträge aus der operativen Verwaltungstätigkeit	365.743,38	371.100,00	-5.356,62
2111	Erträge aus eigenen Abgaben			
2112	Erträge aus Ertragsanteilen			
2113	Erträge aus Gebühren			
2114	Erträge aus Leistungen	9.668,45	15.000,00	-5.331,55
2115	Erträge aus Besitz und wirtschaftlicher Tätigkeit			
2116	Erträge aus Veräußerung und sonstige Erträge	356.074,93	356.100,00	-25,07
2117	Nicht finanzierungswirksame operative Erträge			
212	Erträge aus Transfers	115.988,36	116.000,00	-11,64
2121	Transferertrag von Trägern des öffentlichen Rechts	108.788,36	108.800,00	-11,64
2122	Transferertrag von Beteiligungen			
2123	Transferertrag von Unternehmen (mit Finanzunternehmen)			
2124	Transferertrag von Haushalten und Organisationen ohne Erwerbscharakter			
2125	Transferertrag vom Ausland			
2126	Investitions- und Tilgungszuschüsse zwischen Unternehmungen und Betrieben der Gebietskörperschaft und der Gebietskörperschaft			
2127	Nicht finanzierungswirksamer Transferertrag	7.200,00	7.200,00	
213	Finanzerträge	0,00	0,00	0,00
2131	Erträge aus Zinsen			
2132	Erträge aus Zinsen aus derivativen Finanzinstrumenten ohne Grundgeschäft			
2133	Erträge aus Gewinnentnahmen von marktbestimmten Betrieben			
2134	Sonstige Finanzerträge			
2135	Erträge aus Dividenden/Gewinnausschüttungen			
2136	Sonstige nicht finanzierungswirksame Finanzerträge			
21	Summe Erträge	481.731,74	487.100,00	-5.368,26
221	Personalaufwand	0,00	0,00	0,00
2211	Personalaufwand (Bezüge, Nebengeb., Mehrleistungen)			
2212	Gesetzlicher und freiwilliger Sozialaufwand			
2213	Sonstiger Personalaufwand			
2214	Nicht finanzierungswirksamer Personalaufwand			
222	Sachaufwand (ohne Transferaufwand)	93.054,76	96.600,00	-3.545,24
2221	Gebrauchs- und Verbrauchsgüter, Handelswaren		100,00	-100,00
2222	Verwaltungs- und Betriebsaufwand	13.892,27	17.200,00	-3.307,73
2223	Leasing- und Mietaufwand	22.201,59	21.900,00	301,59
2224	Instandhaltung	6.759,43	6.000,00	759,43
2225	Sonstiger Sachaufwand	789,84	1.900,00	-1.110,16
2226	Nicht finanzierungswirksamer Sachaufwand	49.411,63	49.500,00	-88,37

Öffentliche Ordnung und Sicherheit (Gruppe 1)

MVAG	Mittelverwendungs- und aufbringungsgruppen (1. und 2. Ebene)	RA 2023	VA 2023	RA - VA
223	Transferaufwand (laufende Transfers und Kapitaltransfers)	34.081,20	34.100,00	-18,80
2231	Transferaufwand an Träger des öffentlichen Rechts	34.081,20	34.100,00	-18,80
2232	Transferaufwand an Beteiligungen			
2233	Transferaufwand an Unternehmen (mit Finanzunternehmen)			
2234	Transferaufwand an Haushalte und Organisationen ohne Erwerbscharakter			
2235	Transferaufwand an das Ausland			
2236	Investitions- und Tilgungszuschüsse zwischen Unternehmungen und Betrieben der Gebietskörperschaft und der Gebietskörperschaft			
2237	Nicht finanzierungswirksamer Transferaufwand			
224	Finanzaufwand	0,00	0,00	0,00
2241	Zinsen aus Finanzschulden, Finanzierungsleasing, Forderungskauf und derivativen Finanzinstrumenten mit Grundgeschäft			
2242	Zinsen und sonstige Aufwendungen aus derivativen Finanzinstrumenten ohne Grundgeschäft			
2243	Gewinnentnahmen von Unternehmungen und marktbestimmten Betrieben der Gebietskörperschaft (innerhalb der Gebietskörperschaft)			
2244	Sonstiger Finanzaufwand			
2245	Nicht finanzierungswirksamer Finanzaufwand			
22	Summe Aufwendungen	127.135,96	130.700,00	-3.564,04
SA0	Saldo (0) Nettoergebnis (21 - 22)	354.595,78	356.400,00	-1.804,22
230	Entnahmen von Haushaltsrücklagen	0,00	0,00	0,00
2301	Entnahmen von Haushaltsrücklagen			
240	Zuweisung an Haushaltsrücklagen	0,00	0,00	0,00
2401	Zuweisung an Haushaltsrücklagen			
23	Summe Haushaltsrücklagen	0,00	0,00	0,00
SA00	Nettoergebnis nach Zuweisung und Entnahmen von Haushaltsrücklagen (Saldo 0 +/- SU23)	354.595,78	356.400,00	-1.804,22

Unterricht, Erziehung, Sport und Wissenschaft (Gruppe 2)

MVAG	Mittelverwendungs- und aufbringungsgruppen (1. und 2. Ebene)	RA 2023	VA 2023	RA - VA
211	Erträge aus der operativen Verwaltungstätigkeit	210.110,68	170.500,00	39.610,68
2111	Erträge aus eigenen Abgaben			
2112	Erträge aus Ertragsanteilen			
2113	Erträge aus Gebühren			
2114	Erträge aus Leistungen	103.058,57	84.500,00	18.558,57
2115	Erträge aus Besitz und wirtschaftlicher Tätigkeit	11.761,40	13.000,00	-1.238,60
2116	Erträge aus Veräußerung und sonstige Erträge	87.622,35	73.000,00	14.622,35
2117	Nicht finanzierungswirksame operative Erträge	7.668,36		7.668,36
212	Erträge aus Transfers	59.535,04	49.400,00	10.135,04
2121	Transferertrag von Trägern des öffentlichen Rechts	59.535,04	49.400,00	10.135,04
2122	Transferertrag von Beteiligungen			
2123	Transferertrag von Unternehmen (mit Finanzunternehmen)			
2124	Transferertrag von Haushalten und Organisationen ohne Erwerbscharakter			
2125	Transferertrag vom Ausland			
2126	Investitions- und Tilgungszuschüsse zwischen Unternehmungen und Betrieben der Gebietskörperschaft und der Gebietskörperschaft			
2127	Nicht finanzierungswirksamer Transferertrag			
213	Finanzerträge	0,00	0,00	0,00
2131	Erträge aus Zinsen			
2132	Erträge aus Zinsen aus derivativen Finanzinstrumenten ohne Grundgeschäft			
2133	Erträge aus Gewinnentnahmen von marktbestimmten Betrieben			
2134	Sonstige Finanzerträge			
2135	Erträge aus Dividenden/Gewinnausschüttungen			
2136	Sonstige nicht finanzierungswirksame Finanzerträge			
21	Summe Erträge	269.645,72	219.900,00	49.745,72
221	Personalaufwand	682.683,66	624.300,00	58.383,66
2211	Personalaufwand (Bezüge, Nebengeb., Mehrleistungen)	540.917,33	492.000,00	48.917,33
2212	Gesetzlicher und freiwilliger Sozialaufwand	133.904,90	121.800,00	12.104,90
2213	Sonstiger Personalaufwand	700,00		700,00
2214	Nicht finanzierungswirksamer Personalaufwand	7.161,43	10.500,00	-3.338,57
222	Sachaufwand (ohne Transferaufwand)	662.180,29	630.400,00	31.780,29
2221	Gebrauchs- und Verbrauchsgüter, Handelswaren	114.494,19	98.900,00	15.594,19
2222	Verwaltungs- und Betriebsaufwand	59.606,20	77.800,00	-18.193,80
2223	Leasing- und Mietaufwand	173.989,09	173.600,00	389,09
2224	Instandhaltung	98.824,65	72.700,00	26.124,65
2225	Sonstiger Sachaufwand	153.175,55	157.700,00	-4.524,45
2226	Nicht finanzierungswirksamer Sachaufwand	62.090,61	49.700,00	12.390,61

Unterricht, Erziehung, Sport und Wissenschaft (Gruppe 2)

MVAG	Mittelverwendungs- und aufbringungsgruppen (1. und 2. Ebene)	RA 2023	VA 2023	RA - VA
223	Transferaufwand (laufende Transfers und Kapitaltransfers)	53.139,42	72.400,00	-19.260,58
2231	Transferaufwand an Träger des öffentlichen Rechts	23.559,57	24.100,00	-540,43
2232	Transferaufwand an Beteiligungen			
2233	Transferaufwand an Unternehmen (mit Finanzunternehmen)	5.594,76	13.000,00	-7.405,24
2234	Transferaufwand an Haushalte und Organisationen ohne Erwerbscharakter	23.985,09	35.300,00	-11.314,91
2235	Transferaufwand an das Ausland			
2236	Investitions- und Tilgungszuschüsse zwischen Unternehmungen und Betrieben der Gebietskörperschaft und der Gebietskörperschaft			
2237	Nicht finanzierungswirksamer Transferaufwand			
224	Finanzaufwand	13.048,61	9.200,00	3.848,61
2241	Zinsen aus Finanzschulden, Finanzierungsleasing, Forderungskauf und derivativen Finanzinstrumenten mit Grundgeschäft	13.048,61	9.200,00	3.848,61
2242	Zinsen und sonstige Aufwendungen aus derivativen Finanzinstrumenten ohne Grundgeschäft			
2243	Gewinnentnahmen von Unternehmungen und marktbestimmten Betrieben der Gebietskörperschaft (innerhalb der Gebietskörperschaft)			
2244	Sonstiger Finanzaufwand			
2245	Nicht finanzierungswirksamer Finanzaufwand			
22	Summe Aufwendungen	1.411.051,98	1.336.300,00	74.751,98
SA0	Saldo (0) Nettoergebnis (21 - 22)	-1.141.406,26	-1.116.400,00	-25.006,26
230	Entnahmen von Haushaltsrücklagen	0,00	0,00	0,00
2301	Entnahmen von Haushaltsrücklagen			
240	Zuweisung an Haushaltsrücklagen	0,00	0,00	0,00
2401	Zuweisung an Haushaltsrücklagen			
23	Summe Haushaltsrücklagen	0,00	0,00	0,00
SA00	Nettoergebnis nach Zuweisung und Entnahmen von Haushaltsrücklagen (Saldo 0 +/- SU23)	-1.141.406,26	-1.116.400,00	-25.006,26

Kunst, Kultur und Kultus (Gruppe 3)

MVAG	Mittelverwendungs- und aufbringungsgruppen (1. und 2. Ebene)	RA 2023	VA 2023	RA - VA
211	Erträge aus der operativen Verwaltungstätigkeit	59.419,27	55.700,00	3.719,27
2111	Erträge aus eigenen Abgaben			
2112	Erträge aus Ertragsanteilen			
2113	Erträge aus Gebühren			
2114	Erträge aus Leistungen	5.805,75	5.600,00	205,75
2115	Erträge aus Besitz und wirtschaftlicher Tätigkeit	50.190,00	47.000,00	3.190,00
2116	Erträge aus Veräußerung und sonstige Erträge	3.000,00	3.100,00	-100,00
2117	Nicht finanzierungswirksame operative Erträge	423,52		423,52
212	Erträge aus Transfers	0,00	0,00	0,00
2121	Transferertrag von Trägern des öffentlichen Rechts			
2122	Transferertrag von Beteiligungen			
2123	Transferertrag von Unternehmen (mit Finanzunternehmen)			
2124	Transferertrag von Haushalten und Organisationen ohne Erwerbscharakter			
2125	Transferertrag vom Ausland			
2126	Investitions- und Tilgungszuschüsse zwischen Unternehmungen und Betrieben der Gebietskörperschaft und der Gebietskörperschaft			
2127	Nicht finanzierungswirksamer Transferertrag			
213	Finanzerträge	0,00	0,00	0,00
2131	Erträge aus Zinsen			
2132	Erträge aus Zinsen aus derivativen Finanzinstrumenten ohne Grundgeschäft			
2133	Erträge aus Gewinnentnahmen von marktbestimmten Betrieben			
2134	Sonstige Finanzerträge			
2135	Erträge aus Dividenden/Gewinnausschüttungen			
2136	Sonstige nicht finanzierungswirksame Finanzerträge			
21	Summe Erträge	59.419,27	55.700,00	3.719,27
221	Personalaufwand	5.871,78	7.100,00	-1.228,22
2211	Personalaufwand (Bezüge, Nebengeb., Mehrleistungen)	5.558,64	6.300,00	-741,36
2212	Gesetzlicher und freiwilliger Sozialaufwand	313,14	500,00	-186,86
2213	Sonstiger Personalaufwand			
2214	Nicht finanzierungswirksamer Personalaufwand		300,00	-300,00
222	Sachaufwand (ohne Transferaufwand)	264.999,72	281.500,00	-16.500,28
2221	Gebrauchs- und Verbrauchsgüter, Handelswaren	1.053,68	1.500,00	-446,32
2222	Verwaltungs- und Betriebsaufwand			
2223	Leasing- und Mietaufwand			
2224	Instandhaltung		1.000,00	-1.000,00
2225	Sonstiger Sachaufwand	260.807,33	276.900,00	-16.092,67
2226	Nicht finanzierungswirksamer Sachaufwand	3.138,71	2.100,00	1.038,71

Kunst, Kultur und Kultus (Gruppe 3)

MVAG	Mittelverwendungs- und aufbringungsgruppen (1. und 2. Ebene)	RA 2023	VA 2023	RA - VA
223	Transferaufwand (laufende Transfers und Kapitaltransfers)	3.450,00	7.400,00	-3.950,00
2231	Transferaufwand an Träger des öffentlichen Rechts			
2232	Transferaufwand an Beteiligungen			
2233	Transferaufwand an Unternehmen (mit Finanzunternehmen)			
2234	Transferaufwand an Haushalte und Organisationen ohne Erwerbscharakter	3.450,00	7.400,00	-3.950,00
2235	Transferaufwand an das Ausland			
2236	Investitions- und Tilgungszuschüsse zwischen Unternehmungen und Betrieben der Gebietskörperschaft und der Gebietskörperschaft			
2237	Nicht finanzierungswirksamer Transferaufwand			
224	Finanzaufwand	0,00	0,00	0,00
2241	Zinsen aus Finanzschulden, Finanzierungsleasing, Forderungskauf und derivativen Finanzinstrumenten mit Grundgeschäft			
2242	Zinsen und sonstige Aufwendungen aus derivativen Finanzinstrumenten ohne Grundgeschäft			
2243	Gewinnentnahmen von Unternehmungen und marktbestimmten Betrieben der Gebietskörperschaft (innerhalb der Gebietskörperschaft)			
2244	Sonstiger Finanzaufwand			
2245	Nicht finanzierungswirksamer Finanzaufwand			
22	Summe Aufwendungen	274.321,50	296.000,00	-21.678,50
SA0	Saldo (0) Nettoergebnis (21 - 22)	-214.902,23	-240.300,00	25.397,77
230	Entnahmen von Haushaltsrücklagen	0,00	0,00	0,00
2301	Entnahmen von Haushaltsrücklagen			
240	Zuweisung an Haushaltsrücklagen	0,00	0,00	0,00
2401	Zuweisung an Haushaltsrücklagen			
23	Summe Haushaltsrücklagen	0,00	0,00	0,00
SA00	Nettoergebnis nach Zuweisung und Entnahmen von Haushaltsrücklagen (Saldo 0 +/- SU23)	-214.902,23	-240.300,00	25.397,77

Soziale Wohlfahrt und Wohnbauförderung (Gruppe 4)

MVAG	Mittelverwendungs- und aufbringungsgruppen (1. und 2. Ebene)	RA 2023	VA 2023	RA - VA
211	Erträge aus der operativen Verwaltungstätigkeit	28.611,45	23.100,00	5.511,45
2111	Erträge aus eigenen Abgaben			
2112	Erträge aus Ertragsanteilen			
2113	Erträge aus Gebühren			
2114	Erträge aus Leistungen	28.611,45	23.000,00	5.611,45
2115	Erträge aus Besitz und wirtschaftlicher Tätigkeit			
2116	Erträge aus Veräußerung und sonstige Erträge		100,00	-100,00
2117	Nicht finanzierungswirksame operative Erträge			
212	Erträge aus Transfers	2.745,09	2.200,00	545,09
2121	Transferertrag von Trägern des öffentlichen Rechts	2.745,09	2.200,00	545,09
2122	Transferertrag von Beteiligungen			
2123	Transferertrag von Unternehmen (mit Finanzunternehmen)			
2124	Transferertrag von Haushalten und Organisationen ohne Erwerbscharakter			
2125	Transferertrag vom Ausland			
2126	Investitions- und Tilgungszuschüsse zwischen Unternehmungen und Betrieben der Gebietskörperschaft und der Gebietskörperschaft			
2127	Nicht finanzierungswirksamer Transferertrag			
213	Finanzerträge	0,00	0,00	0,00
2131	Erträge aus Zinsen			
2132	Erträge aus Zinsen aus derivativen Finanzinstrumenten ohne Grundgeschäft			
2133	Erträge aus Gewinnentnahmen von marktbestimmten Betrieben			
2134	Sonstige Finanzerträge			
2135	Erträge aus Dividenden/Gewinnausschüttungen			
2136	Sonstige nicht finanzierungswirksame Finanzerträge			
21	Summe Erträge	31.356,54	25.300,00	6.056,54
221	Personalaufwand	0,00	0,00	0,00
2211	Personalaufwand (Bezüge, Nebengeb., Mehrleistungen)			
2212	Gesetzlicher und freiwilliger Sozialaufwand			
2213	Sonstiger Personalaufwand			
2214	Nicht finanzierungswirksamer Personalaufwand			
222	Sachaufwand (ohne Transferaufwand)	67.355,06	65.000,00	2.355,06
2221	Gebrauchs- und Verbrauchsgüter, Handelswaren	35.181,80	35.000,00	181,80
2222	Verwaltungs- und Betriebsaufwand			
2223	Leasing- und Mietaufwand			
2224	Instandhaltung		1.000,00	-1.000,00
2225	Sonstiger Sachaufwand	32.173,26	29.000,00	3.173,26
2226	Nicht finanzierungswirksamer Sachaufwand			

Soziale Wohlfahrt und Wohnbauförderung (Gruppe 4)

MVAG	Mittelverwendungs- und aufbringungsgruppen (1. und 2. Ebene)	RA 2023	VA 2023	RA - VA
223	Transferaufwand (laufende Transfers und Kapitaltransfers)	711.251,44	654.400,00	56.851,44
2231	Transferaufwand an Träger des öffentlichen Rechts	688.411,44	630.000,00	58.411,44
2232	Transferaufwand an Beteiligungen			
2233	Transferaufwand an Unternehmen (mit Finanzunternehmen)			
2234	Transferaufwand an Haushalte und Organisationen ohne Erwerbscharakter	22.840,00	24.400,00	-1.560,00
2235	Transferaufwand an das Ausland			
2236	Investitions- und Tilgungszuschüsse zwischen Unternehmungen und Betrieben der Gebietskörperschaft und der Gebietskörperschaft			
2237	Nicht finanzierungswirksamer Transferaufwand			
224	Finanzaufwand	0,00	0,00	0,00
2241	Zinsen aus Finanzschulden, Finanzierungsleasing, Forderungskauf und derivativen Finanzinstrumenten mit Grundgeschäft			
2242	Zinsen und sonstige Aufwendungen aus derivativen Finanzinstrumenten ohne Grundgeschäft			
2243	Gewinnentnahmen von Unternehmungen und marktbestimmten Betrieben der Gebietskörperschaft (innerhalb der Gebietskörperschaft)			
2244	Sonstiger Finanzaufwand			
2245	Nicht finanzierungswirksamer Finanzaufwand			
22	Summe Aufwendungen	778.606,50	719.400,00	59.206,50
SA0	Saldo (0) Nettoergebnis (21 - 22)	-747.249,96	-694.100,00	-53.149,96
230	Entnahmen von Haushaltsrücklagen	0,00	0,00	0,00
2301	Entnahmen von Haushaltsrücklagen			
240	Zuweisung an Haushaltsrücklagen	0,00	0,00	0,00
2401	Zuweisung an Haushaltsrücklagen			
23	Summe Haushaltsrücklagen	0,00	0,00	0,00
SA00	Nettoergebnis nach Zuweisung und Entnahmen von Haushaltsrücklagen (Saldo 0 +/- SU23)	-747.249,96	-694.100,00	-53.149,96

Gesundheit (Gruppe 5)

MVAG	Mittelverwendungs- und aufbringungsgruppen (1. und 2. Ebene)	RA 2023	VA 2023	RA - VA
211	Erträge aus der operativen Verwaltungstätigkeit	1.871,08	2.200,00	-328,92
2111	Erträge aus eigenen Abgaben			
2112	Erträge aus Ertragsanteilen			
2113	Erträge aus Gebühren			
2114	Erträge aus Leistungen	1.871,08	2.200,00	-328,92
2115	Erträge aus Besitz und wirtschaftlicher Tätigkeit			
2116	Erträge aus Veräußerung und sonstige Erträge			
2117	Nicht finanzierungswirksame operative Erträge			
212	Erträge aus Transfers	62.886,49	62.500,00	386,49
2121	Transferertrag von Trägern des öffentlichen Rechts	62.886,49	62.500,00	386,49
2122	Transferertrag von Beteiligungen			
2123	Transferertrag von Unternehmen (mit Finanzunternehmen)			
2124	Transferertrag von Haushalten und Organisationen ohne Erwerbscharakter			
2125	Transferertrag vom Ausland			
2126	Investitions- und Tilgungszuschüsse zwischen Unternehmungen und Betrieben der Gebietskörperschaft und der Gebietskörperschaft			
2127	Nicht finanzierungswirksamer Transferertrag			
213	Finanzerträge	0,00	0,00	0,00
2131	Erträge aus Zinsen			
2132	Erträge aus Zinsen aus derivativen Finanzinstrumenten ohne Grundgeschäft			
2133	Erträge aus Gewinnentnahmen von marktbestimmten Betrieben			
2134	Sonstige Finanzerträge			
2135	Erträge aus Dividenden/Gewinnausschüttungen			
2136	Sonstige nicht finanzierungswirksame Finanzerträge			
21	Summe Erträge	64.757,57	64.700,00	57,57
221	Personalaufwand	4.108,24	4.500,00	-391,76
2211	Personalaufwand (Bezüge, Nebengeb., Mehrleistungen)	3.897,75	3.900,00	-2,25
2212	Gesetzlicher und freiwilliger Sozialaufwand	210,49	600,00	-389,51
2213	Sonstiger Personalaufwand			
2214	Nicht finanzierungswirksamer Personalaufwand			
222	Sachaufwand (ohne Transferaufwand)	160.582,01	114.300,00	46.282,01
2221	Gebrauchs- und Verbrauchsgüter, Handelswaren	176,30	1.300,00	-1.123,70
2222	Verwaltungs- und Betriebsaufwand			
2223	Leasing- und Mietaufwand			
2224	Instandhaltung	45.318,36	30.100,00	15.218,36
2225	Sonstiger Sachaufwand	115.087,35	82.900,00	32.187,35
2226	Nicht finanzierungswirksamer Sachaufwand			

Gesundheit (Gruppe 5)

MVAG	Mittelverwendungs- und aufbringungsgruppen (1. und 2. Ebene)	RA 2023	VA 2023	RA - VA
223	Transferaufwand (laufende Transfers und Kapitaltransfers)	1.007.799,16	1.012.800,00	-5.000,84
2231	Transferaufwand an Träger des öffentlichen Rechts	1.003.646,00	1.008.300,00	-4.654,00
2232	Transferaufwand an Beteiligungen			
2233	Transferaufwand an Unternehmen (mit Finanzunternehmen)			
2234	Transferaufwand an Haushalte und Organisationen ohne Erwerbscharakter	4.153,16	4.500,00	-346,84
2235	Transferaufwand an das Ausland			
2236	Investitions- und Tilgungszuschüsse zwischen Unternehmungen und Betrieben der Gebietskörperschaft und der Gebietskörperschaft			
2237	Nicht finanzierungswirksamer Transferaufwand			
224	Finanzaufwand	0,00	0,00	0,00
2241	Zinsen aus Finanzschulden, Finanzierungsleasing, Forderungskauf und derivativen Finanzinstrumenten mit Grundgeschäft			
2242	Zinsen und sonstige Aufwendungen aus derivativen Finanzinstrumenten ohne Grundgeschäft			
2243	Gewinnentnahmen von Unternehmungen und marktbestimmten Betrieben der Gebietskörperschaft (innerhalb der Gebietskörperschaft)			
2244	Sonstiger Finanzaufwand			
2245	Nicht finanzierungswirksamer Finanzaufwand			
22	Summe Aufwendungen	1.172.489,41	1.131.600,00	40.889,41
SA0	Saldo (0) Nettoergebnis (21 - 22)	-1.107.731,84	-1.066.900,00	-40.831,84
230	Entnahmen von Haushaltsrücklagen	0,00	0,00	0,00
2301	Entnahmen von Haushaltsrücklagen			
240	Zuweisung an Haushaltsrücklagen	0,00	0,00	0,00
2401	Zuweisung an Haushaltsrücklagen			
23	Summe Haushaltsrücklagen	0,00	0,00	0,00
SA00	Nettoergebnis nach Zuweisung und Entnahmen von Haushaltsrücklagen (Saldo 0 +/- SU23)	-1.107.731,84	-1.066.900,00	-40.831,84

Straßen- und Wasserbau, Verkehr (Gruppe 6)

MVAG	Mittelverwendungs- und aufbringungsgruppen (1. und 2. Ebene)	RA 2023	VA 2023	RA - VA
211	Erträge aus der operativen Verwaltungstätigkeit	4.828,04	197.000,00	-192.171,96
2111	Erträge aus eigenen Abgaben			
2112	Erträge aus Ertragsanteilen			
2113	Erträge aus Gebühren			
2114	Erträge aus Leistungen	4.186,44	4.200,00	-13,56
2115	Erträge aus Besitz und wirtschaftlicher Tätigkeit			
2116	Erträge aus Veräußerung und sonstige Erträge	641,60	192.800,00	-192.158,40
2117	Nicht finanzierungswirksame operative Erträge			
212	Erträge aus Transfers	458.062,75	369.700,00	88.362,75
2121	Transferertrag von Trägern des öffentlichen Rechts	380.956,13	351.000,00	29.956,13
2122	Transferertrag von Beteiligungen			
2123	Transferertrag von Unternehmen (mit Finanzunternehmen)			
2124	Transferertrag von Haushalten und Organisationen ohne Erwerbscharakter	10.109,47	4.500,00	5.609,47
2125	Transferertrag vom Ausland			
2126	Investitions- und Tilgungszuschüsse zwischen Unternehmungen und Betrieben der Gebietskörperschaft und der Gebietskörperschaft			
2127	Nicht finanzierungswirksamer Transferertrag	66.997,15	14.200,00	52.797,15
213	Finanzerträge	0,00	0,00	0,00
2131	Erträge aus Zinsen			
2132	Erträge aus Zinsen aus derivativen Finanzinstrumenten ohne Grundgeschäft			
2133	Erträge aus Gewinnentnahmen von marktbestimmten Betrieben			
2134	Sonstige Finanzerträge			
2135	Erträge aus Dividenden/Gewinnausschüttungen			
2136	Sonstige nicht finanzierungswirksame Finanzerträge			
21	Summe Erträge	462.890,79	566.700,00	-103.809,21
221	Personalaufwand	175,00	0,00	175,00
2211	Personalaufwand (Bezüge, Nebengeb., Mehrleistungen)			
2212	Gesetzlicher und freiwilliger Sozialaufwand			
2213	Sonstiger Personalaufwand	175,00		175,00
2214	Nicht finanzierungswirksamer Personalaufwand			
222	Sachaufwand (ohne Transferaufwand)	461.334,91	435.800,00	25.534,91
2221	Gebrauchs- und Verbrauchsgüter, Handelswaren	27.040,96	19.100,00	7.940,96
2222	Verwaltungs- und Betriebsaufwand	43.927,26	59.200,00	-15.272,74
2223	Leasing- und Mietaufwand	82.558,57	81.400,00	1.158,57
2224	Instandhaltung	61.058,03	58.300,00	2.758,03
2225	Sonstiger Sachaufwand			
2226	Nicht finanzierungswirksamer Sachaufwand	246.750,09	217.800,00	28.950,09

Straßen- und Wasserbau, Verkehr (Gruppe 6)

MVAG	Mittelverwendungs- und aufbringungsgruppen (1. und 2. Ebene)	RA 2023	VA 2023	RA - VA
223	Transferaufwand (laufende Transfers und Kapitaltransfers)	175,05	300,00	-124,95
2231	Transferaufwand an Träger des öffentlichen Rechts			
2232	Transferaufwand an Beteiligungen			
2233	Transferaufwand an Unternehmen (mit Finanzunternehmen)			
2234	Transferaufwand an Haushalte und Organisationen ohne Erwerbscharakter	175,05	300,00	-124,95
2235	Transferaufwand an das Ausland			
2236	Investitions- und Tilgungszuschüsse zwischen Unternehmungen und Betrieben der Gebietskörperschaft und der Gebietskörperschaft			
2237	Nicht finanzierungswirksamer Transferaufwand			
224	Finanzaufwand	2.872,47	2.800,00	72,47
2241	Zinsen aus Finanzschulden, Finanzierungsleasing, Forderungskauf und derivativen Finanzinstrumenten mit Grundgeschäft	2.872,47	2.800,00	72,47
2242	Zinsen und sonstige Aufwendungen aus derivativen Finanzinstrumenten ohne Grundgeschäft			
2243	Gewinnentnahmen von Unternehmungen und marktbestimmten Betrieben der Gebietskörperschaft (innerhalb der Gebietskörperschaft)			
2244	Sonstiger Finanzaufwand			
2245	Nicht finanzierungswirksamer Finanzaufwand			
22	Summe Aufwendungen	464.557,43	438.900,00	25.657,43
SA0	Saldo (0) Nettoergebnis (21 - 22)	-1.666,64	127.800,00	-129.466,64
230	Entnahmen von Haushaltsrücklagen	0,00	0,00	0,00
2301	Entnahmen von Haushaltsrücklagen			
240	Zuweisung an Haushaltsrücklagen	0,00	0,00	0,00
2401	Zuweisung an Haushaltsrücklagen			
23	Summe Haushaltsrücklagen	0,00	0,00	0,00
SA00	Nettoergebnis nach Zuweisung und Entnahmen von Haushaltsrücklagen (Saldo 0 +/- SU23)	-1.666,64	127.800,00	-129.466,64

Wirtschaftsförderung (Gruppe 7)

MVAG	Mittelverwendungs- und aufbringungsgruppen (1. und 2. Ebene)	RA 2023	VA 2023	RA - VA
211	Erträge aus der operativen Verwaltungstätigkeit	369,90	600,00	-230,10
2111	Erträge aus eigenen Abgaben			
2112	Erträge aus Ertragsanteilen			
2113	Erträge aus Gebühren			
2114	Erträge aus Leistungen	369,90	500,00	-130,10
2115	Erträge aus Besitz und wirtschaftlicher Tätigkeit			
2116	Erträge aus Veräußerung und sonstige Erträge		100,00	-100,00
2117	Nicht finanzierungswirksame operative Erträge			
212	Erträge aus Transfers	0,00	0,00	0,00
2121	Transferertrag von Trägern des öffentlichen Rechts			
2122	Transferertrag von Beteiligungen			
2123	Transferertrag von Unternehmen (mit Finanzunternehmen)			
2124	Transferertrag von Haushalten und Organisationen ohne Erwerbscharakter			
2125	Transferertrag vom Ausland			
2126	Investitions- und Tilgungszuschüsse zwischen Unternehmungen und Betrieben der Gebietskörperschaft und der Gebietskörperschaft			
2127	Nicht finanzierungswirksamer Transferertrag			
213	Finanzerträge	0,00	0,00	0,00
2131	Erträge aus Zinsen			
2132	Erträge aus Zinsen aus derivativen Finanzinstrumenten ohne Grundgeschäft			
2133	Erträge aus Gewinnentnahmen von marktbestimmten Betrieben			
2134	Sonstige Finanzerträge			
2135	Erträge aus Dividenden/Gewinnausschüttungen			
2136	Sonstige nicht finanzierungswirksame Finanzerträge			
21	Summe Erträge	369,90	600,00	-230,10
221	Personalaufwand	0,00	0,00	0,00
2211	Personalaufwand (Bezüge, Nebengeb., Mehrleistungen)			
2212	Gesetzlicher und freiwilliger Sozialaufwand			
2213	Sonstiger Personalaufwand			
2214	Nicht finanzierungswirksamer Personalaufwand			
222	Sachaufwand (ohne Transferaufwand)	16.305,43	19.100,00	-2.794,57
2221	Gebrauchs- und Verbrauchsgüter, Handelswaren			
2222	Verwaltungs- und Betriebsaufwand			
2223	Leasing- und Mietaufwand			
2224	Instandhaltung	8.709,38	11.500,00	-2.790,62
2225	Sonstiger Sachaufwand			
2226	Nicht finanzierungswirksamer Sachaufwand	7.596,05	7.600,00	-3,95

Wirtschaftsförderung (Gruppe 7)

MVAG	Mittelverwendungs- und aufbringungsgruppen (1. und 2. Ebene)	RA 2023	VA 2023	RA - VA
223	Transferaufwand (laufende Transfers und Kapitaltransfers)	0,00	0,00	0,00
2231	Transferaufwand an Träger des öffentlichen Rechts			
2232	Transferaufwand an Beteiligungen			
2233	Transferaufwand an Unternehmen (mit Finanzunternehmen)			
2234	Transferaufwand an Haushalte und Organisationen ohne Erwerbscharakter			
2235	Transferaufwand an das Ausland			
2236	Investitions- und Tilgungszuschüsse zwischen Unternehmungen und Betrieben der Gebietskörperschaft und der Gebietskörperschaft			
2237	Nicht finanzierungswirksamer Transferaufwand			
224	Finanzaufwand	0,00	0,00	0,00
2241	Zinsen aus Finanzschulden, Finanzierungsleasing, Forderungskauf und derivativen Finanzinstrumenten mit Grundgeschäft			
2242	Zinsen und sonstige Aufwendungen aus derivativen Finanzinstrumenten ohne Grundgeschäft			
2243	Gewinnentnahmen von Unternehmungen und marktbestimmten Betrieben der Gebietskörperschaft (innerhalb der Gebietskörperschaft)			
2244	Sonstiger Finanzaufwand			
2245	Nicht finanzierungswirksamer Finanzaufwand			
22	Summe Aufwendungen	16.305,43	19.100,00	-2.794,57
SA0	Saldo (0) Nettoergebnis (21 - 22)	-15.935,53	-18.500,00	2.564,47
230	Entnahmen von Haushaltsrücklagen	0,00	0,00	0,00
2301	Entnahmen von Haushaltsrücklagen			
240	Zuweisung an Haushaltsrücklagen	0,00	0,00	0,00
2401	Zuweisung an Haushaltsrücklagen			
23	Summe Haushaltsrücklagen	0,00	0,00	0,00
SA00	Nettoergebnis nach Zuweisung und Entnahmen von Haushaltsrücklagen (Saldo 0 +/- SU23)	-15.935,53	-18.500,00	2.564,47

Dienstleistungen (Gruppe 8)

MVAG	Mittelverwendungs- und aufbringungsgruppen (1. und 2. Ebene)	RA 2023	VA 2023	RA - VA
211	Erträge aus der operativen Verwaltungstätigkeit	2.296.606,50	2.342.600,00	-45.993,50
2111	Erträge aus eigenen Abgaben			
2112	Erträge aus Ertragsanteilen			
2113	Erträge aus Gebühren	1.962.961,09	1.944.900,00	18.061,09
2114	Erträge aus Leistungen	103.534,42	104.500,00	-965,58
2115	Erträge aus Besitz und wirtschaftlicher Tätigkeit	49.234,16	59.800,00	-10.565,84
2116	Erträge aus Veräußerung und sonstige Erträge	135.484,60	193.400,00	-57.915,40
2117	Nicht finanzierungswirksame operative Erträge	45.392,23	40.000,00	5.392,23
212	Erträge aus Transfers	35.270,26	30.900,00	4.370,26
2121	Transferertrag von Trägern des öffentlichen Rechts	3.429,00	4.000,00	-571,00
2122	Transferertrag von Beteiligungen			
2123	Transferertrag von Unternehmen (mit Finanzunternehmen)			
2124	Transferertrag von Haushalten und Organisationen ohne Erwerbscharakter			
2125	Transferertrag vom Ausland			
2126	Investitions- und Tilgungszuschüsse zwischen Unternehmungen und Betrieben der Gebietskörperschaft und der Gebietskörperschaft			
2127	Nicht finanzierungswirksamer Transferertrag	31.841,26	26.900,00	4.941,26
213	Finanzerträge	0,00	0,00	0,00
2131	Erträge aus Zinsen			
2132	Erträge aus Zinsen aus derivativen Finanzinstrumenten ohne Grundgeschäft			
2133	Erträge aus Gewinnentnahmen von marktbestimmten Betrieben			
2134	Sonstige Finanzerträge			
2135	Erträge aus Dividenden/Gewinnausschüttungen			
2136	Sonstige nicht finanzierungswirksame Finanzerträge			
21	Summe Erträge	2.331.876,76	2.373.500,00	-41.623,24
221	Personalaufwand	834.567,06	941.900,00	-107.332,94
2211	Personalaufwand (Bezüge, Nebengeb., Mehrleistungen)	658.021,59	745.100,00	-87.078,41
2212	Gesetzlicher und freiwilliger Sozialaufwand	166.291,20	176.200,00	-9.908,80
2213	Sonstiger Personalaufwand	9.875,00	9.000,00	875,00
2214	Nicht finanzierungswirksamer Personalaufwand	379,27	11.600,00	-11.220,73
222	Sachaufwand (ohne Transferaufwand)	1.506.930,11	1.343.600,00	163.330,11
2221	Gebrauchs- und Verbrauchsgüter, Handelswaren	19.448,50	33.800,00	-14.351,50
2222	Verwaltungs- und Betriebsaufwand	847.908,70	847.000,00	908,70
2223	Leasing- und Mietaufwand	9.270,23	8.700,00	570,23
2224	Instandhaltung	160.758,88	149.500,00	11.258,88
2225	Sonstiger Sachaufwand	80.847,59	65.800,00	15.047,59
2226	Nicht finanzierungswirksamer Sachaufwand	388.696,21	238.800,00	149.896,21

Dienstleistungen (Gruppe 8)

MVAG	Mittelverwendungs- und aufbringungsgruppen (1. und 2. Ebene)	RA 2023	VA 2023	RA - VA
223	Transferaufwand (laufende Transfers und Kapitaltransfers)	455.305,77	406.000,00	49.305,77
2231	Transferaufwand an Träger des öffentlichen Rechts	455.305,77	406.000,00	49.305,77
2232	Transferaufwand an Beteiligungen			
2233	Transferaufwand an Unternehmen (mit Finanzunternehmen)			
2234	Transferaufwand an Haushalte und Organisationen ohne Erwerbscharakter			
2235	Transferaufwand an das Ausland			
2236	Investitions- und Tilgungszuschüsse zwischen Unternehmungen und Betrieben der Gebietskörperschaft und der Gebietskörperschaft			
2237	Nicht finanzierungswirksamer Transferaufwand			
224	Finanzaufwand	965,26	1.000,00	-34,74
2241	Zinsen aus Finanzschulden, Finanzierungsleasing, Forderungskauf und derivativen Finanzinstrumenten mit Grundgeschäft	965,26	1.000,00	-34,74
2242	Zinsen und sonstige Aufwendungen aus derivativen Finanzinstrumenten ohne Grundgeschäft			
2243	Gewinnentnahmen von Unternehmungen und marktbestimmten Betrieben der Gebietskörperschaft (innerhalb der Gebietskörperschaft)			
2244	Sonstiger Finanzaufwand			
2245	Nicht finanzierungswirksamer Finanzaufwand			
22	Summe Aufwendungen	2.797.768,20	2.692.500,00	105.268,20
SA0	Saldo (0) Nettoergebnis (21 - 22)	-465.891,44	-319.000,00	-146.891,44
230	Entnahmen von Haushaltsrücklagen	0,00	0,00	0,00
2301	Entnahmen von Haushaltsrücklagen			
240	Zuweisung an Haushaltsrücklagen	0,00	0,00	0,00
2401	Zuweisung an Haushaltsrücklagen			
23	Summe Haushaltsrücklagen	0,00	0,00	0,00
SA00	Nettoergebnis nach Zuweisung und Entnahmen von Haushaltsrücklagen (Saldo 0 +/- SU23)	-465.891,44	-319.000,00	-146.891,44

Finanzwirtschaft (Gruppe 9)

MVAG	Mittelverwendungs- und aufbringungsgruppen (1. und 2. Ebene)	RA 2023	VA 2023	RA - VA
211	Erträge aus der operativen Verwaltungstätigkeit	4.567.405,54	4.616.400,00	-48.994,46
2111	Erträge aus eigenen Abgaben	900.292,06	861.400,00	38.892,06
2112	Erträge aus Ertragsanteilen	3.611.702,40	3.710.000,00	-98.297,60
2113	Erträge aus Gebühren			
2114	Erträge aus Leistungen	1.646,47	1.600,00	46,47
2115	Erträge aus Besitz und wirtschaftlicher Tätigkeit			
2116	Erträge aus Veräußerung und sonstige Erträge	19.571,86	16.800,00	2.771,86
2117	Nicht finanzierungswirksame operative Erträge	34.192,75	26.600,00	7.592,75
212	Erträge aus Transfers	486.878,17	397.000,00	89.878,17
2121	Transferertrag von Trägern des öffentlichen Rechts	486.878,17	397.000,00	89.878,17
2122	Transferertrag von Beteiligungen			
2123	Transferertrag von Unternehmen (mit Finanzunternehmen)			
2124	Transferertrag von Haushalten und Organisationen ohne Erwerbscharakter			
2125	Transferertrag vom Ausland			
2126	Investitions- und Tilgungszuschüsse zwischen Unternehmungen und Betrieben der Gebietskörperschaft und der Gebietskörperschaft			
2127	Nicht finanzierungswirksamer Transferertrag			
213	Finanzerträge	311,17	100,00	211,17
2131	Erträge aus Zinsen	311,17	100,00	211,17
2132	Erträge aus Zinsen aus derivativen Finanzinstrumenten ohne Grundgeschäft			
2133	Erträge aus Gewinnentnahmen von marktbestimmten Betrieben			
2134	Sonstige Finanzerträge			
2135	Erträge aus Dividenden/Gewinnausschüttungen			
2136	Sonstige nicht finanzierungswirksame Finanzerträge			
21	Summe Erträge	5.054.594,88	5.013.500,00	41.094,88
221	Personalaufwand	292.306,61	340.100,00	-47.793,39
2211	Personalaufwand (Bezüge, Nebengeb., Mehrleistungen)	240.326,86	276.800,00	-36.473,14
2212	Gesetzlicher und freiwilliger Sozialaufwand	47.712,19	49.500,00	-1.787,81
2213	Sonstiger Personalaufwand	3.575,00	3.400,00	175,00
2214	Nicht finanzierungswirksamer Personalaufwand	692,56	10.400,00	-9.707,44
222	Sachaufwand (ohne Transferaufwand)	430.167,73	863.000,00	-432.832,27
2221	Gebrauchs- und Verbrauchsgüter, Handelswaren	4.416,83	4.200,00	216,83
2222	Verwaltungs- und Betriebsaufwand			
2223	Leasing- und Mietaufwand			
2224	Instandhaltung			
2225	Sonstiger Sachaufwand	423.227,79	857.200,00	-433.972,21
2226	Nicht finanzierungswirksamer Sachaufwand	2.523,11	1.600,00	923,11

Finanzwirtschaft (Gruppe 9)

MVAG	Mittelverwendungs- und aufbringungsgruppen (1. und 2. Ebene)	RA 2023	VA 2023	RA - VA
223	Transferaufwand (laufende Transfers und Kapitaltransfers)	0,00	0,00	0,00
2231	Transferaufwand an Träger des öffentlichen Rechts			
2232	Transferaufwand an Beteiligungen			
2233	Transferaufwand an Unternehmen (mit Finanzunternehmen)			
2234	Transferaufwand an Haushalte und Organisationen ohne Erwerbscharakter			
2235	Transferaufwand an das Ausland			
2236	Investitions- und Tilgungszuschüsse zwischen Unternehmungen und Betrieben der Gebietskörperschaft und der Gebietskörperschaft			
2237	Nicht finanzierungswirksamer Transferaufwand			
224	Finanzaufwand	27.680,17	11.200,00	16.480,17
2241	Zinsen aus Finanzschulden, Finanzierungsleasing, Forderungskauf und derivativen Finanzinstrumenten mit Grundgeschäft	13.752,09	1.000,00	12.752,09
2242	Zinsen und sonstige Aufwendungen aus derivativen Finanzinstrumenten ohne Grundgeschäft			
2243	Gewinnentnahmen von Unternehmungen und marktbestimmten Betrieben der Gebietskörperschaft (innerhalb der Gebietskörperschaft)			
2244	Sonstiger Finanzaufwand	13.928,08	10.200,00	3.728,08
2245	Nicht finanzierungswirksamer Finanzaufwand			
22	Summe Aufwendungen	750.154,51	1.214.300,00	-464.145,49
SA0	Saldo (0) Nettoergebnis (21 - 22)	4.304.440,37	3.799.200,00	505.240,37
230	Entnahmen von Haushaltsrücklagen	0,00	0,00	0,00
2301	Entnahmen von Haushaltsrücklagen			
240	Zuweisung an Haushaltsrücklagen	16.904,26	0,00	16.904,26
2401	Zuweisung an Haushaltsrücklagen	16.904,26		16.904,26
23	Summe Haushaltsrücklagen	-16.904,26	0,00	-16.904,26
SA00	Nettoergebnis nach Zuweisung und Entnahmen von Haushaltsrücklagen (Saldo 0 +/- SU23)	4.287.536,11	3.799.200,00	488.336,11

Finanzierungshaushalt Gesamt 1. Ebene (Anlage 1b)
- interne Vergütungen enthalten

MVAG	Mittelverwendungs- und aufbringungsgruppen (1. Ebene)	RA 2023	VA 2023	RA - VA
OPERATIVE GEBARUNG				
311	Einzahlungen aus der operativen Verwaltungstätigkeit	7.348.124,84	7.837.900,00	-489.775,16
312	Einzahlungen aus Transfers (ohne Kapitaltransfers)	1.124.635,25	988.900,00	135.735,25
313	Einzahlungen aus Finanzerträgen	311,17	100,00	211,17
31	Summe Einzahlungen operative Gebarung	8.473.071,26	8.826.900,00	-353.828,74
321	Auszahlungen aus Personalaufwand	2.063.372,42	2.126.500,00	-63.127,58
322	Auszahlungen aus Sachaufwand (ohne Transferaufwand)	3.163.217,82	3.707.000,00	-543.782,18
323	Auszahlungen aus Transfers (ohne Kapitaltransfers)	2.145.547,49	2.196.600,00	-51.052,51
324	Auszahlungen aus Finanzaufwand	71.807,62	51.200,00	20.607,62
32	Summe Auszahlungen operative Gebarung	7.443.945,35	8.081.300,00	-637.354,65
SA1	Saldo (1) Geldfluss aus der Operativen Gebarung (31 – 32)	1.029.125,91	745.600,00	283.525,91
INVESTIVE GEBARUNG				
331	Einzahlungen aus der Investitionstätigkeit	80.000,00		80.000,00
332	Einzahlungen aus der Rückzahlung von Darlehen sowie gewährten Vorschüssen	1.468,50	2.000,00	-531,50
333	Einzahlungen aus Kapitaltransfers	435.185,67	422.000,00	13.185,67
33	Summe Einzahlungen investive Gebarung	516.654,17	424.000,00	92.654,17
341	Auszahlungen aus der Investitionstätigkeit	1.795.481,00	1.781.600,00	13.881,00
342	Auszahlungen von gewährten Darlehen sowie gewährten Vorschüssen	5.000,00	5.000,00	
343	Auszahlungen aus Kapitaltransfers			
34	Summe Auszahlungen investive Gebarung	1.800.481,00	1.786.600,00	13.881,00
SA2	Saldo (2) Geldfluss aus der Investiven Gebarung (33 – 34)	-1.283.826,83	-1.362.600,00	78.773,17
SA3	Saldo (3) Nettofinanzierungssaldo (Saldo 1 + Saldo 2)	-254.700,92	-617.000,00	362.299,08

MVAG	Mittelverwendungs- und aufbringungsgruppen (1. Ebene)	RA 2023	VA 2023	RA - VA
FINANZIERUNGSTÄTIGKEIT				
351	Einzahlungen aus der Aufnahme von Finanzschulden			
353	Einzahlungen infolge eines Kapitaltausch bei derivativen Finanzinstrumenten mit Grundgeschäft			
355	Einzahlungen aus dem Abgang von Finanzinstrumenten			
35	Summe Einzahlungen aus der Finanzierungstätigkeit	0,00	0,00	0,00
361	Auszahlungen aus der Tilgung von Finanzschulden	382.396,87	382.700,00	-303,13
363	Auszahlungen infolge eines Kapitaltausch bei derivativen Finanzinstrumenten mit Grundgeschäft			
365	Auszahlungen für den Erwerb von Finanzinstrumenten			
36	Summe Auszahlungen aus der Finanzierungstätigkeit	382.396,87	382.700,00	-303,13
SA4	Saldo (4) Geldfluss aus der Finanzierungstätigkeit (35 – 36)	-382.396,87	-382.700,00	303,13
SA5	Saldo (5) Geldfluss aus der voranschlagswirksamen Gebarung (Saldo 3 + Saldo 4)	-637.097,79	-999.700,00	362.602,21
411	Einzahlungen aus nicht voranschlagswirksamen Forderungen	3.580.666,19		
412	Einzahlungen aus nicht voranschlagswirksamen Verbindlichkeiten	2.872.141,81		
413	Einzahlungen aus der Aufnahme von zur Kassenstärkung eingegangenen Geldverbindlichkeiten (Barvorlagen)	3.977,24		
41	Summe Einzahlungen aus der nicht voranschlagswirksamen Gebarung	6.456.785,24		
421	Auszahlungen aus nicht voranschlagswirksamen Forderungen	3.607.537,72		
422	Auszahlungen aus nicht voranschlagswirksamen Verbindlichkeiten	2.900.060,48		
423	Auszahlungen zur Tilgung von zur Kassenstärkung eingegangenen Geldverbindlichkeiten (Barvorlagen)	3.776,00		
42	Summe Auszahlungen aus der nicht voranschlagswirksamen Gebarung	6.511.374,20		
SA6	Geldfluss aus der nicht voranschlagswirksamen Gebarung	-54.588,96		
SA7	Veränderung an Liquiden Mitteln (Saldo 5 + Saldo 6)	-691.686,75		
	Anfangsbestand liquide Mittel (115 zum 31.12.2022)	152.304,61		
	Endbestand liquide Mittel (115 zum 31.12.2023)	-539.382,14		
	davon Zahlungsmittelreserven (1152 zum 31.12.2023)	0,00		

Finanzierungshaushalt Gesamt 1. und 2. Ebene (Anlage 1b)
- interne Vergütungen enthalten

MVAG	Mittelverwendungs- und aufbringungsgruppen (1. und 2. Ebene)	RA 2023	VA 2023	RA - VA
311	Einzahlungen aus der operativen Verwaltungstätigkeit	7.348.124,84	7.837.900,00	-489.775,16
3111	Einzahlungen aus eigenen Abgaben	908.159,54	861.400,00	46.759,54
3112	Einzahlungen aus Ertragsanteilen	3.611.702,40	3.710.000,00	-98.297,60
3113	Einzahlungen aus Gebühren	1.940.836,05	1.944.900,00	-4.063,95
3114	Einzahlungen aus Leistungen	259.800,99	266.400,00	-6.599,01
3115	Einzahlungen aus Besitz und wirtschaftlicher Tätigkeit	104.938,06	119.800,00	-14.861,94
3116	Einzahlungen aus Veräußerung von geringwertigen Wirtschaftsgütern (GWG) und sonstige Einzahlungen	522.687,80	935.400,00	-412.712,20
312	Einzahlungen aus Transfers (ohne Kapitaltransfers)	1.124.635,25	988.900,00	135.735,25
3121	Transferzahlungen von Trägern des öffentlichen Rechts	1.114.525,78	984.400,00	130.125,78
3122	Transferzahlungen von Beteiligungen			
3123	Transferzahlungen von Unternehmen (inkl. Finanzunternehmen)			
3124	Transferzahlungen von Haushalte und Organisationen ohne Erwerbscharakter	10.109,47	4.500,00	5.609,47
3125	Transferzahlungen vom Ausland			
3126	Investitions- und Tilgungszuschüsse zwischen Unternehmungen und Betrieben der Gebietskörperschaft und der Gebietskörperschaft			
313	Einzahlungen aus Finanzerträgen	311,17	100,00	211,17
3131	Einzahlungen aus Zinserträgen	311,17	100,00	211,17
3133	Einzahlungen aus Gewinnentnahmen von marktbestimmten Betrieben			
3134	Sonstige Einzahlungen aus Finanzerträgen			
3135	Einzahlungen aus Dividenden/Gewinnausschüttungen			
31	Summe Einzahlungen operative Gebarung	8.473.071,26	8.826.900,00	-353.828,74
321	Auszahlungen aus Personalaufwand	2.063.372,42	2.126.500,00	-63.127,58
3211	Auszahlungen für Personalaufwand Bezüge, Nebengebühren, und Mehrleistungsvergütungen)	1.630.715,76	1.697.700,00	-66.984,24
3212	Auszahlungen für gesetzliche und freiwillige Sozialaufwendungen	418.156,66	416.400,00	1.756,66
3213	Auszahlungen aus sonstigem Personalaufwand	14.500,00	12.400,00	2.100,00
322	Auszahlungen aus Sachaufwand (ohne Transferaufwand)	3.163.217,82	3.707.000,00	-543.782,18
3221	Auszahlungen für Gebrauchs- und Verbrauchsgüter, Handelswaren	227.549,28	233.900,00	-6.350,72
3222	Auszahlungen für Verwaltungs- und Betriebsaufwand	990.714,70	1.046.500,00	-55.785,30
3223	Auszahlungen für Leasing- und Mietaufwand	289.151,47	286.600,00	2.551,47
3224	Auszahlungen für Instandhaltung	332.964,26	359.300,00	-26.335,74
3225	Sonstige Auszahlungen aus Sachaufwand	1.322.838,11	1.780.700,00	-457.861,89
323	Auszahlungen aus Transfers (ohne Kapitaltransfers)	2.145.547,49	2.196.600,00	-51.052,51
3231	Transferzahlungen an Träger des öffentlichen Rechts	2.078.308,38	2.102.500,00	-24.191,62
3232	Transferzahlungen an Beteiligungen			
3233	Transferzahlungen an Unternehmen (inkl. Finanzunternehmen)	5.594,76	13.000,00	-7.405,24
3234	Transferzahlungen an Haushalte und Organisationen ohne Erwerbscharakter	61.644,35	81.100,00	-19.455,65

MVAG	Mittelverwendungs- und aufbringungsgruppen (1. und 2. Ebene)	RA 2023	VA 2023	RA - VA
3235	Transferzahlungen an das Ausland			
3236	Investitions- und Tilgungszuschüsse zwischen Unternehmungen und Betrieben der Gebietskörperschaft und der Gebietskörperschaft			
324	Auszahlungen aus Finanzaufwand	71.807,62	51.200,00	20.607,62
3241	Auszahlungen für Zinsaufwand, für Finanzierungsleasing, für Forderungskauf, für Finanzschulden und derivative Finanzinstrumente	57.879,54	41.000,00	16.879,54
3242	Auszahlungen für Zinsen aus derivativen Finanzinstrumenten ohne Grundgeschäft			
3243	Auszahlung aus Gewinnentnahmen von marktbestimmten Betrieben			
3244	Sonstige Auszahlungen aus Finanzaufwendungen	13.928,08	10.200,00	3.728,08
32	Summe Auszahlungen operative Gebarung	7.443.945,35	8.081.300,00	-637.354,65
SA1	Saldo (1) Geldfluss aus der Operativen Gebarung (31 – 32)	1.029.125,91	745.600,00	283.525,91
331	Einzahlungen aus der Investitionstätigkeit	80.000,00	0,00	80.000,00
3311	Einzahlungen aus der Veräußerung von immateriellem Vermögen			
3312	Einzahlungen aus der Veräußerung von Grundstücken und Grundstückseinrichtungen	80.000,00		80.000,00
3313	Einzahlungen aus der Veräußerung von Gebäuden und Bauten			
3314	Einzahlungen aus der Veräußerung von technischen Anlagen, Fahrzeuge und Maschinen			
3315	Einzahlungen aus der Veräußerung von Amts-, Betriebs- und Geschäftsausstattung			
3316	Einzahlungen aus der Veräußerung von Kulturgütern			
3317	Einzahlungen aus der Veräußerung von Beteiligungen			
332	Einzahlungen aus der Rückzahlung von Darlehen sowie gewährten Vorschüssen	1.468,50	2.000,00	-531,50
3321	Einzahlungen aus Darlehen an Träger des öffentlichen Rechts			
3322	Einzahlungen aus Darlehen an Beteiligungen			
3323	Einzahlungen aus Darlehen an Unternehmen und Haushalte			
3325	Einzahlungen aus Vorschüssen und Anzahlungen	1.468,50	2.000,00	-531,50
333	Einzahlungen aus Kapitaltransfers	435.185,67	422.000,00	13.185,67
3331	Kapitaltransferzahlungen von Trägern des öffentlichen Rechts	293.542,50	287.000,00	6.542,50
3332	Kapitaltransferzahlungen von Beteiligungen			
3333	Kapitaltransferzahlungen von Unternehmen			
3334	Kapitaltransferzahlungen von Haushalten und Organisationen ohne Erwerbscharakter	141.643,17	135.000,00	6.643,17
3335	Kapitaltransferzahlungen vom Ausland			
33	Summe Einzahlungen investive Gebarung	516.654,17	424.000,00	92.654,17
341	Auszahlungen aus der Investitionstätigkeit	1.795.481,00	1.781.600,00	13.881,00
3411	Auszahlungen für den Erwerb von immateriellem Vermögen	517,29	400,00	117,29
3412	Auszahlungen für den Erwerb von Grundstücken und Grundstückseinrichtungen	954.162,16	889.000,00	65.162,16
3413	Auszahlungen für den Erwerb von Gebäuden und Bauten	61.410,22	35.200,00	26.210,22
3414	Auszahlungen für den Erwerb von technischen Anlagen, Fahrzeuge und Maschinen	650.244,71	650.500,00	-255,29

MVAG	Mittelverwendungs- und aufbringungsgruppen (1. und 2. Ebene)	RA 2023	VA 2023	RA - VA
3415	Auszahlungen für den Erwerb von Amts-, Betriebs- und Geschäftsausstattung	129.146,62	206.500,00	-77.353,38
3416	Auszahlungen für den Erwerb von Kulturgütern			
3417	Auszahlungen für den Erwerb von Beteiligungen			
342	Auszahlungen von gewährten Darlehen sowie gewährten Vorschüssen	5.000,00	5.000,00	0,00
3421	Auszahlung von Darlehen an Träger des öffentlichen Rechts			
3422	Auszahlung von Darlehen an Beteiligungen			
3423	Auszahlung von Darlehen an Unternehmen und Haushalte			
3425	Auszahlungen von Vorschüssen und Anzahlungen	5.000,00	5.000,00	
343	Auszahlungen aus Kapitaltransfers	0,00	0,00	0,00
3431	Kapitaltransferzahlungen an Träger des öffentlichen Rechts			
3432	Kapitaltransferzahlungen an Beteiligungen			
3433	Kapitaltransferzahlungen an Unternehmen (Finanzunternehmen)			
3434	Kapitaltransferzahlungen an Haushalte und Organisationen ohne Erwerbscharakter			
3435	Kapitaltransferzahlungen an das Ausland			
34	Summe Auszahlungen investive Gebarung	1.800.481,00	1.786.600,00	13.881,00
SA2	Saldo (2) Geldfluss aus der Investiven Gebarung (33 – 34)	-1.283.826,83	-1.362.600,00	78.773,17
SA3	Saldo (3) Nettofinanzierungssaldo (Saldo 1 + Saldo 2)	-254.700,92	-617.000,00	362.299,08
351	Einzahlungen aus der Aufnahme von Finanzschulden	0,00	0,00	0,00
3511	Einzahlungen aus empfangenen Darlehen von öffentlichen Körperschaften und Rechtsträgern			
3512	Einzahlungen aus empfangenen Darlehen von Beteiligungen			
3513	Einzahlungen aus empfangenen Darlehen von Unternehmen und privaten Haushalten			
3514	Einzahlungen aus Finanzschulden (Finanzunternehmen)			
353	Einzahlungen infolge eines Kapitaltausch bei derivativen Finanzinstrumenten mit Grundgeschäft	0,00	0,00	0,00
3530	Einzahlungen infolge eines Kapitaltausch bei derivativen Finanzinstrumenten mit Grundgeschäft			
355	Einzahlungen aus dem Abgang von Finanzinstrumenten	0,00	0,00	0,00
3550	Einzahlungen aus dem Abgang von Finanzinstrumenten			
35	Summe Einzahlungen aus der Finanzierungstätigkeit	0,00	0,00	0,00
361	Auszahlungen aus der Tilgung von Finanzschulden	382.396,87	382.700,00	-303,13
3611	Auszahlungen aus empfangenen Darlehen von öffentlichen Körperschaften und Rechtsträgern			
3612	Auszahlungen aus empfangenen Darlehen von Beteiligungen			
3613	Auszahlungen aus empfangenen Darlehen von Unternehmen und privaten Haushalten			
3614	Auszahlungen aus Finanzschulden	382.396,87	382.700,00	-303,13

MVAG	Mittelverwendungs- und aufbringungsgruppen (1. und 2. Ebene)	RA 2023	VA 2023	RA - VA
3615	Auszahlung aus der Rückzahlung von Leasingverbindlichkeiten			
363	Auszahlungen infolge eines Kapitaltausch bei derivativen Finanzinstrumenten mit Grundgeschäft	0,00	0,00	0,00
3630	Auszahlungen infolge eines Kapitaltausch bei derivativen Finanzinstrumenten mit Grundgeschäft			
365	Auszahlungen für den Erwerb von Finanzinstrumenten	0,00	0,00	0,00
3650	Auszahlungen für den Erwerb von Finanzinstrumenten			
36	Summe Auszahlungen aus der Finanzierungstätigkeit	382.396,87	382.700,00	-303,13
SA4	Saldo (4) Geldfluss aus der Finanzierungstätigkeit (35 – 36)	-382.396,87	-382.700,00	303,13
SA5	Saldo (5) Geldfluss aus der voranschlagswirksamen Gebarung (Saldo 3 + Saldo 4)	-637.097,79	-999.700,00	362.602,21
411	Einzahlungen aus nicht voranschlagswirksamen Forderungen	3.580.666,19		
4110	Einzahlungen aus nicht voranschlagswirksamen Forderungen	3.580.666,19		
412	Einzahlungen aus nicht voranschlagswirksamen Verbindlichkeiten	2.872.141,81		
4120	Einzahlungen aus nicht voranschlagswirksamen Verbindlichkeiten	2.872.141,81		
413	Einzahlungen aus der Aufnahme von zur Kassenstärkung eingegangenen Geldverbindlichkeiten (Barvorlagen)	3.977,24		
4130	Einzahlungen aus der Aufnahme von zur Kassenstärkung eingegangenen Geldverbindlichkeiten (Barvorlagen)	3.977,24		
41	Summe Einzahlungen aus der nicht voranschlagswirksamen Gebarung	6.456.785,24		
421	Auszahlungen aus nicht voranschlagswirksamen Forderungen	3.607.537,72		
4210	Auszahlungen aus nicht voranschlagswirksamen Forderungen	3.607.537,72		
422	Auszahlungen aus nicht voranschlagswirksamen Verbindlichkeiten	2.900.060,48		
4220	Auszahlungen aus nicht voranschlagswirksamen Verbindlichkeiten	2.900.060,48		
423	Auszahlungen zur Tilgung von zur Kassenstärkung eingegangenen Geldverbindlichkeiten (Barvorlagen)	3.776,00		
4230	Auszahlungen zur Tilgung von zur Kassenstärkung eingegangenen Geldverbindlichkeiten (Barvorlagen)	3.776,00		
42	Summe Auszahlungen aus der nicht voranschlagswirksamen Gebarung	6.511.374,20		
SA6	Geldfluss aus der nicht voranschlagswirksamen Gebarung	-54.588,96		
SA7	Veränderung an Liquiden Mitteln (Saldo 5 + Saldo 6)	-691.686,75		
	Anfangsbestand liquide Mittel (115 zum 31.12.2022)	152.304,61		
	Endbestand liquide Mittel (115 zum 31.12.2023)	-539.382,14		
	davon Zahlungsmittelreserven (1152 zum 31.12.2023)	0,00		

Finanzierungshaushalt Bereichsbudget 1. und 2. Ebene
(Anlage 1b)

Vertretungskörper und allgemeine Verwaltung (Gruppe 0)

MVAG	Mittelverwendungs- und aufbringungsgruppen (1. und 2. Ebene)	RA 2023	VA 2023	RA - VA
311	Einzahlungen aus der operativen Verwaltungstätigkeit	21.422,22	125.300,00	-103.877,78
3111	Einzahlungen aus eigenen Abgaben			
3112	Einzahlungen aus Ertragsanteilen			
3113	Einzahlungen aus Gebühren			
3114	Einzahlungen aus Leistungen	21.422,22	25.300,00	-3.877,78
3115	Einzahlungen aus Besitz und wirtschaftlicher Tätigkeit			
3116	Einzahlungen aus Veräußerung von geringwertigen Wirtschaftsgütern (GWG) und sonstige Einzahlungen		100.000,00	-100.000,00
312	Einzahlungen aus Transfers (ohne Kapitaltransfers)	9.307,50	9.500,00	-192,50
3121	Transferzahlungen von Trägern des öffentlichen Rechts	9.307,50	9.500,00	-192,50
3122	Transferzahlungen von Beteiligten			
3123	Transferzahlungen von Unternehmen (inkl. Finanzunternehmen)			
3124	Transferzahlungen von Haushalte und Organisationen ohne Erwerbscharakter			
3125	Transferzahlungen vom Ausland			
3126	Investitions- und Tilgungszuschüsse zwischen Unternehmungen und Betrieben der Gebietskörperschaft und der Gebietskörperschaft			
313	Einzahlungen aus Finanzerträgen	0,00	0,00	0,00
3131	Einzahlungen aus Zinserträgen			
3133	Einzahlungen aus Gewinnentnahmen von marktbestimmten Betrieben			
3134	Sonstige Einzahlungen aus Finanzerträgen			
3135	Einzahlungen aus Dividenden/Gewinnausschüttungen			
31	Summe Einzahlungen operative Gebarung	30.729,72	134.800,00	-104.070,28
321	Auszahlungen aus Personalaufwand	251.893,33	241.400,00	10.493,33
3211	Auszahlungen für Personalaufwand Bezüge, Nebengebühren, und Mehrleistungsvergütungen)	181.993,59	173.600,00	8.393,59
3212	Auszahlungen für gesetzliche und freiwillige Sozialaufwendungen	69.724,74	67.800,00	1.924,74
3213	Auszahlungen aus sonstigem Personalaufwand	175,00		175,00
322	Auszahlungen aus Sachaufwand (ohne Transferaufwand)	407.116,37	424.800,00	-17.683,63
3221	Auszahlungen für Gebrauchs- und Verbrauchsgüter, Handelswaren	43.577,36	40.000,00	3.577,36
3222	Auszahlungen für Verwaltungs- und Betriebsaufwand	41.211,14	45.300,00	-4.088,86
3223	Auszahlungen für Leasing- und Mietaufwand	1.131,99	1.000,00	131,99
3224	Auszahlungen für Instandhaltung	20.536,17	29.200,00	-8.663,83
3225	Sonstige Auszahlungen aus Sachaufwand	300.659,71	309.300,00	-8.640,29
323	Auszahlungen aus Transfers (ohne Kapitaltransfers)	8.986,60	9.200,00	-213,40
3231	Transferzahlungen an Träger des öffentlichen Rechts			
3232	Transferzahlungen an Beteiligten			
3233	Transferzahlungen an Unternehmen (inkl. Finanzunternehmen)			

Vertretungskörper und allgemeine Verwaltung (Gruppe 0)

MVAG	Mittelverwendungs- und aufbringungsgruppen (1. und 2. Ebene)	RA 2023	VA 2023	RA - VA
3234	Transferzahlungen an Haushalte und Organisationen ohne Erwerbscharakter	8.986,60	9.200,00	-213,40
3235	Transferzahlungen an das Ausland			
3236	Investitions- und Tilgungszuschüsse zwischen Unternehmungen und Betrieben der Gebietskörperschaft und der Gebietskörperschaft			
324	Auszahlungen aus Finanzaufwand	27.241,11	27.000,00	241,11
3241	Auszahlungen für Zinsaufwand, für Finanzierungsleasing, für Forderungskauf, für Finanzschulden und derivative Finanzinstrumente	27.241,11	27.000,00	241,11
3242	Auszahlungen für Zinsen aus derivativen Finanzinstrumenten ohne Grundgeschäft			
3243	Auszahlung aus Gewinnentnahmen von marktbestimmten Betrieben			
3244	Sonstige Auszahlungen aus Finanzaufwendungen			
32	Summe Auszahlungen operative Gebarung	695.237,41	702.400,00	-7.162,59
SA1	Saldo (1) Geldfluss aus der Operativen Gebarung (31 – 32)	-664.507,69	-567.600,00	-96.907,69
331	Einzahlungen aus der Investitionstätigkeit	0,00	0,00	0,00
3311	Einzahlungen aus der Veräußerung von immateriellem Vermögen			
3312	Einzahlungen aus der Veräußerung von Grundstücken und Grundstückeinrichtungen			
3313	Einzahlungen aus der Veräußerung von Gebäuden und Bauten			
3314	Einzahlungen aus der Veräußerung von technischen Anlagen, Fahrzeuge und Maschinen			
3315	Einzahlungen aus der Veräußerung von Amts-, Betriebs- und Geschäftsausstattung			
3316	Einzahlungen aus der Veräußerung von Kulturgütern			
3317	Einzahlungen aus der Veräußerung von Beteiligungen			
332	Einzahlungen aus der Rückzahlung von Darlehen sowie gewährten Vorschüssen	1.468,50	2.000,00	-531,50
3321	Einzahlungen aus Darlehen an Träger des öffentlichen Rechts			
3322	Einzahlungen aus Darlehen an Beteiligungen			
3323	Einzahlungen aus Darlehen an Unternehmen und Haushalte			
3325	Einzahlungen aus Vorschüssen und Anzahlungen	1.468,50	2.000,00	-531,50
333	Einzahlungen aus Kapitaltransfers	0,00	0,00	0,00
3331	Kapitaltransferzahlungen von Trägern des öffentlichen Rechts			
3332	Kapitaltransferzahlungen von Beteiligungen			
3333	Kapitaltransferzahlungen von Unternehmen			
3334	Kapitaltransferzahlungen von Haushalten und Organisationen ohne Erwerbscharakter			
3335	Kapitaltransferzahlungen vom Ausland			
33	Summe Einzahlungen investive Gebarung	1.468,50	2.000,00	-531,50
341	Auszahlungen aus der Investitionstätigkeit	47.373,08	117.900,00	-70.526,92
3411	Auszahlungen für den Erwerb von immateriellem Vermögen	517,29	400,00	117,29

Vertretungskörper und allgemeine Verwaltung (Gruppe 0)

MVAG	Mittelverwendungs- und aufbringungsgruppen (1. und 2. Ebene)	RA 2023	VA 2023	RA - VA
3412	Auszahlungen für den Erwerb von Grundstücken und Grundstückseinrichtungen			
3413	Auszahlungen für den Erwerb von Gebäuden und Bauten	1.171,18	1.200,00	-28,82
3414	Auszahlungen für den Erwerb von technischen Anlagen, Fahrzeuge und Maschinen			
3415	Auszahlungen für den Erwerb von Amts-, Betriebs- und Geschäftsausstattung	45.684,61	116.300,00	-70.615,39
3416	Auszahlungen für den Erwerb von Kulturgütern			
3417	Auszahlungen für den Erwerb von Beteiligungen			
342	Auszahlungen von gewährten Darlehen sowie gewährten Vorschüssen	5.000,00	5.000,00	0,00
3421	Auszahlung von Darlehen an Träger des öffentlichen Rechts			
3422	Auszahlung von Darlehen an Beteiligungen			
3423	Auszahlung von Darlehen an Unternehmen und Haushalte			
3425	Auszahlungen von Vorschüssen und Anzahlungen	5.000,00	5.000,00	
343	Auszahlungen aus Kapitaltransfers	0,00	0,00	0,00
3431	Kapitaltransferzahlungen an Träger des öffentlichen Rechts			
3432	Kapitaltransferzahlungen an Beteiligungen			
3433	Kapitaltransferzahlungen an Unternehmen (Finanzunternehmen)			
3434	Kapitaltransferzahlungen an Haushalte und Organisationen ohne Erwerbscharakter			
3435	Kapitaltransferzahlungen an das Ausland			
34	Summe Auszahlungen investive Gebarung	52.373,08	122.900,00	-70.526,92
SA2	Saldo (2) Geldfluss aus der Investiven Gebarung (33 – 34)	-50.904,58	-120.900,00	69.995,42
SA3	Saldo (3) Nettofinanzierungssaldo (Saldo 1 + Saldo 2)	-715.412,27	-688.500,00	-26.912,27
351	Einzahlungen aus der Aufnahme von Finanzschulden	0,00	0,00	0,00
3511	Einzahlungen aus empfangenen Darlehen von öffentlichen Körperschaften und Rechtsträgern			
3512	Einzahlungen aus empfangenen Darlehen von Beteiligungen			
3513	Einzahlungen aus empfangenen Darlehen von Unternehmen und privaten Haushalten			
3514	Einzahlungen aus Finanzschulden (Finanzunternehmen)			
353	Einzahlungen infolge eines Kapitaltausch bei derivativen Finanzinstrumenten mit Grundgeschäft	0,00	0,00	0,00
3530	Einzahlungen infolge eines Kapitaltausch bei derivativen Finanzinstrumenten mit Grundgeschäft			
355	Einzahlungen aus dem Abgang von Finanzinstrumenten	0,00	0,00	0,00
3550	Einzahlungen aus dem Abgang von Finanzinstrumenten			
35	Summe Einzahlungen aus der Finanzierungstätigkeit	0,00	0,00	0,00
361	Auszahlungen aus der Tilgung von Finanzschulden	151.335,62	151.300,00	35,62

Vertretungskörper und allgemeine Verwaltung (Gruppe 0)

MVAG	Mittelverwendungs- und aufbringungsgruppen (1. und 2. Ebene)	RA 2023	VA 2023	RA - VA
3611	Auszahlungen aus empfangenen Darlehen von öffentlichen Körperschaften und Rechtsträgern			
3612	Auszahlungen aus empfangenen Darlehen von Beteiligungen			
3613	Auszahlungen aus empfangenen Darlehen von Unternehmen und privaten Haushalten			
3614	Auszahlungen aus Finanzschulden	151.335,62	151.300,00	35,62
3615	Auszahlung aus der Rückzahlung von Leasingverbindlichkeiten			
363	Auszahlungen infolge eines Kapitaltausch bei derivativen Finanzinstrumenten mit Grundgeschäft	0,00	0,00	0,00
3630	Auszahlungen infolge eines Kapitaltausch bei derivativen Finanzinstrumenten mit Grundgeschäft			
365	Auszahlungen für den Erwerb von Finanzinstrumenten	0,00	0,00	0,00
3650	Auszahlungen für den Erwerb von Finanzinstrumenten			
36	Summe Auszahlungen aus der Finanzierungstätigkeit	151.335,62	151.300,00	35,62
SA4	Saldo (4) Geldfluss aus der Finanzierungstätigkeit (35 – 36)	-151.335,62	-151.300,00	-35,62
SA5	Saldo (5) Geldfluss aus der voranschlagswirksamen Gebarung (Saldo 3 + Saldo 4)	-866.747,89	-839.800,00	-26.947,89

Öffentliche Ordnung und Sicherheit (Gruppe 1)

MVAG	Mittelverwendungs- und aufbringungsgruppen (1. und 2. Ebene)	RA 2023	VA 2023	RA - VA
311	Einzahlungen aus der operativen Verwaltungstätigkeit	365.743,38	371.100,00	-5.356,62
3111	Einzahlungen aus eigenen Abgaben			
3112	Einzahlungen aus Ertragsanteilen			
3113	Einzahlungen aus Gebühren			
3114	Einzahlungen aus Leistungen	9.668,45	15.000,00	-5.331,55
3115	Einzahlungen aus Besitz und wirtschaftlicher Tätigkeit			
3116	Einzahlungen aus Veräußerung von geringwertigen Wirtschaftsgütern (GWG) und sonstige Einzahlungen	356.074,93	356.100,00	-25,07
312	Einzahlungen aus Transfers (ohne Kapitaltransfers)	108.788,36	108.800,00	-11,64
3121	Transferzahlungen von Trägern des öffentlichen Rechts	108.788,36	108.800,00	-11,64
3122	Transferzahlungen von Beteiligten			
3123	Transferzahlungen von Unternehmen (inkl. Finanzunternehmen)			
3124	Transferzahlungen von Haushalte und Organisationen ohne Erwerbscharakter			
3125	Transferzahlungen vom Ausland			
3126	Investitions- und Tilgungszuschüsse zwischen Unternehmungen und Betrieben der Gebietskörperschaft und der Gebietskörperschaft			
313	Einzahlungen aus Finanzerträgen	0,00	0,00	0,00
3131	Einzahlungen aus Zinserträgen			
3133	Einzahlungen aus Gewinnentnahmen von marktbestimmten Betrieben			
3134	Sonstige Einzahlungen aus Finanzerträgen			
3135	Einzahlungen aus Dividenden/Gewinnausschüttungen			
31	Summe Einzahlungen operative Gebarung	474.531,74	479.900,00	-5.368,26
321	Auszahlungen aus Personalaufwand	0,00	0,00	0,00
3211	Auszahlungen für Personalaufwand Bezüge, Nebengebühren, und Mehrleistungsvergütungen)			
3212	Auszahlungen für gesetzliche und freiwillige Sozialaufwendungen			
3213	Auszahlungen aus sonstigem Personalaufwand			
322	Auszahlungen aus Sachaufwand (ohne Transferaufwand)	39.360,33	47.100,00	-7.739,67
3221	Auszahlungen für Gebrauchs- und Verbrauchsgüter, Handelswaren		100,00	-100,00
3222	Auszahlungen für Verwaltungs- und Betriebsaufwand	9.609,47	17.200,00	-7.590,53
3223	Auszahlungen für Leasing- und Mietaufwand	22.201,59	21.900,00	301,59
3224	Auszahlungen für Instandhaltung	6.759,43	6.000,00	759,43
3225	Sonstige Auszahlungen aus Sachaufwand	789,84	1.900,00	-1.110,16
323	Auszahlungen aus Transfers (ohne Kapitaltransfers)	34.081,20	34.100,00	-18,80
3231	Transferzahlungen an Träger des öffentlichen Rechts	34.081,20	34.100,00	-18,80
3232	Transferzahlungen an Beteiligten			
3233	Transferzahlungen an Unternehmen (inkl. Finanzunternehmen)			

Öffentliche Ordnung und Sicherheit (Gruppe 1)

MVAG	Mittelverwendungs- und aufbringungsgruppen (1. und 2. Ebene)	RA 2023	VA 2023	RA - VA
3234	Transferzahlungen an Haushalte und Organisationen ohne Erwerbscharakter			
3235	Transferzahlungen an das Ausland			
3236	Investitions- und Tilgungszuschüsse zwischen Unternehmungen und Betrieben der Gebietskörperschaft und der Gebietskörperschaft			
324	Auszahlungen aus Finanzaufwand	0,00	0,00	0,00
3241	Auszahlungen für Zinsaufwand, für Finanzierungsleasing, für Forderungskauf, für Finanzschulden und derivative Finanzinstrumente			
3242	Auszahlungen für Zinsen aus derivativen Finanzinstrumenten ohne Grundgeschäft			
3243	Auszahlung aus Gewinnentnahmen von marktbestimmten Betrieben			
3244	Sonstige Auszahlungen aus Finanzaufwendungen			
32	Summe Auszahlungen operative Gebarung	73.441,53	81.200,00	-7.758,47
SA1	Saldo (1) Geldfluss aus der Operativen Gebarung (31 – 32)	401.090,21	398.700,00	2.390,21
331	Einzahlungen aus der Investitionstätigkeit	0,00	0,00	0,00
3311	Einzahlungen aus der Veräußerung von immateriellem Vermögen			
3312	Einzahlungen aus der Veräußerung von Grundstücken und Grundstückeinrichtungen			
3313	Einzahlungen aus der Veräußerung von Gebäuden und Bauten			
3314	Einzahlungen aus der Veräußerung von technischen Anlagen, Fahrzeuge und Maschinen			
3315	Einzahlungen aus der Veräußerung von Amts-, Betriebs- und Geschäftsausstattung			
3316	Einzahlungen aus der Veräußerung von Kulturgütern			
3317	Einzahlungen aus der Veräußerung von Beteiligungen			
332	Einzahlungen aus der Rückzahlung von Darlehen sowie gewährten Vorschüssen	0,00	0,00	0,00
3321	Einzahlungen aus Darlehen an Träger des öffentlichen Rechts			
3322	Einzahlungen aus Darlehen an Beteiligungen			
3323	Einzahlungen aus Darlehen an Unternehmen und Haushalte			
3325	Einzahlungen aus Vorschüssen und Anzahlungen			
333	Einzahlungen aus Kapitaltransfers	180.000,00	185.000,00	-5.000,00
3331	Kapitaltransferzahlungen von Trägern des öffentlichen Rechts	80.000,00	85.000,00	-5.000,00
3332	Kapitaltransferzahlungen von Beteiligungen			
3333	Kapitaltransferzahlungen von Unternehmen			
3334	Kapitaltransferzahlungen von Haushalten und Organisationen ohne Erwerbscharakter	100.000,00	100.000,00	
3335	Kapitaltransferzahlungen vom Ausland			
33	Summe Einzahlungen investive Gebarung	180.000,00	185.000,00	-5.000,00
341	Auszahlungen aus der Investitionstätigkeit	644.827,29	644.800,00	27,29
3411	Auszahlungen für den Erwerb von immateriellem Vermögen			

Öffentliche Ordnung und Sicherheit (Gruppe 1)

MVAG	Mittelverwendungs- und aufbringungsgruppen (1. und 2. Ebene)	RA 2023	VA 2023	RA - VA
3412	Auszahlungen für den Erwerb von Grundstücken und Grundstückseinrichtungen			
3413	Auszahlungen für den Erwerb von Gebäuden und Bauten			
3414	Auszahlungen für den Erwerb von technischen Anlagen, Fahrzeuge und Maschinen	644.827,29	644.800,00	27,29
3415	Auszahlungen für den Erwerb von Amts-, Betriebs- und Geschäftsausstattung			
3416	Auszahlungen für den Erwerb von Kulturgütern			
3417	Auszahlungen für den Erwerb von Beteiligungen			
342	Auszahlungen von gewährten Darlehen sowie gewährten Vorschüssen	0,00	0,00	0,00
3421	Auszahlung von Darlehen an Träger des öffentlichen Rechts			
3422	Auszahlung von Darlehen an Beteiligungen			
3423	Auszahlung von Darlehen an Unternehmen und Haushalte			
3425	Auszahlungen von Vorschüssen und Anzahlungen			
343	Auszahlungen aus Kapitaltransfers	0,00	0,00	0,00
3431	Kapitaltransferzahlungen an Träger des öffentlichen Rechts			
3432	Kapitaltransferzahlungen an Beteiligungen			
3433	Kapitaltransferzahlungen an Unternehmen (Finanzunternehmen)			
3434	Kapitaltransferzahlungen an Haushalte und Organisationen ohne Erwerbscharakter			
3435	Kapitaltransferzahlungen an das Ausland			
34	Summe Auszahlungen investive Gebarung	644.827,29	644.800,00	27,29
SA2	Saldo (2) Geldfluss aus der Investiven Gebarung (33 – 34)	-464.827,29	-459.800,00	-5.027,29
SA3	Saldo (3) Nettofinanzierungssaldo (Saldo 1 + Saldo 2)	-63.737,08	-61.100,00	-2.637,08
351	Einzahlungen aus der Aufnahme von Finanzschulden	0,00	0,00	0,00
3511	Einzahlungen aus empfangenen Darlehen von öffentlichen Körperschaften und Rechtsträgern			
3512	Einzahlungen aus empfangenen Darlehen von Beteiligungen			
3513	Einzahlungen aus empfangenen Darlehen von Unternehmen und privaten Haushalten			
3514	Einzahlungen aus Finanzschulden (Finanzunternehmen)			
353	Einzahlungen infolge eines Kapitaltausch bei derivativen Finanzinstrumenten mit Grundgeschäft	0,00	0,00	0,00
3530	Einzahlungen infolge eines Kapitaltausch bei derivativen Finanzinstrumenten mit Grundgeschäft			
355	Einzahlungen aus dem Abgang von Finanzinstrumenten	0,00	0,00	0,00
3550	Einzahlungen aus dem Abgang von Finanzinstrumenten			
35	Summe Einzahlungen aus der Finanzierungstätigkeit	0,00	0,00	0,00
361	Auszahlungen aus der Tilgung von Finanzschulden	0,00	0,00	0,00

Öffentliche Ordnung und Sicherheit (Gruppe 1)

MVAG	Mittelverwendungs- und aufbringungsgruppen (1. und 2. Ebene)	RA 2023	VA 2023	RA - VA
3611	Auszahlungen aus empfangenen Darlehen von öffentlichen Körperschaften und Rechtsträgern			
3612	Auszahlungen aus empfangenen Darlehen von Beteiligungen			
3613	Auszahlungen aus empfangenen Darlehen von Unternehmen und privaten Haushalten			
3614	Auszahlungen aus Finanzschulden			
3615	Auszahlung aus der Rückzahlung von Leasingverbindlichkeiten			
363	Auszahlungen infolge eines Kapitaltausch bei derivativen Finanzinstrumenten mit Grundgeschäft	0,00	0,00	0,00
3630	Auszahlungen infolge eines Kapitaltausch bei derivativen Finanzinstrumenten mit Grundgeschäft			
365	Auszahlungen für den Erwerb von Finanzinstrumenten	0,00	0,00	0,00
3650	Auszahlungen für den Erwerb von Finanzinstrumenten			
36	Summe Auszahlungen aus der Finanzierungstätigkeit	0,00	0,00	0,00
SA4	Saldo (4) Geldfluss aus der Finanzierungstätigkeit (35 – 36)	0,00	0,00	0,00
SA5	Saldo (5) Geldfluss aus der voranschlagswirksamen Gebarung (Saldo 3 + Saldo 4)	-63.737,08	-61.100,00	-2.637,08

Unterricht, Erziehung, Sport und Wissenschaft (Gruppe 2)

MVAG	Mittelverwendungs- und aufbringungsgruppen (1. und 2. Ebene)	RA 2023	VA 2023	RA - VA
311	Einzahlungen aus der operativen Verwaltungstätigkeit	204.511,07	170.500,00	34.011,07
3111	Einzahlungen aus eigenen Abgaben			
3112	Einzahlungen aus Ertragsanteilen			
3113	Einzahlungen aus Gebühren			
3114	Einzahlungen aus Leistungen	104.834,86	84.500,00	20.334,86
3115	Einzahlungen aus Besitz und wirtschaftlicher Tätigkeit	11.761,40	13.000,00	-1.238,60
3116	Einzahlungen aus Veräußerung von geringwertigen Wirtschaftsgütern (GWG) und sonstige Einzahlungen	87.914,81	73.000,00	14.914,81
312	Einzahlungen aus Transfers (ohne Kapitaltransfers)	59.535,04	49.400,00	10.135,04
3121	Transferzahlungen von Trägern des öffentlichen Rechts	59.535,04	49.400,00	10.135,04
3122	Transferzahlungen von Beteiligten			
3123	Transferzahlungen von Unternehmen (inkl. Finanzunternehmen)			
3124	Transferzahlungen von Haushalte und Organisationen ohne Erwerbscharakter			
3125	Transferzahlungen vom Ausland			
3126	Investitions- und Tilgungszuschüsse zwischen Unternehmungen und Betrieben der Gebietskörperschaft und der Gebietskörperschaft			
313	Einzahlungen aus Finanzerträgen	0,00	0,00	0,00
3131	Einzahlungen aus Zinserträgen			
3133	Einzahlungen aus Gewinnentnahmen von marktbestimmten Betrieben			
3134	Sonstige Einzahlungen aus Finanzerträgen			
3135	Einzahlungen aus Dividenden/Gewinnausschüttungen			
31	Summe Einzahlungen operative Gebarung	264.046,11	219.900,00	44.146,11
321	Auszahlungen aus Personalaufwand	675.522,23	613.800,00	61.722,23
3211	Auszahlungen für Personalaufwand Bezüge, Nebengebühren, und Mehrleistungsvergütungen)	540.917,33	492.000,00	48.917,33
3212	Auszahlungen für gesetzliche und freiwillige Sozialaufwendungen	133.904,90	121.800,00	12.104,90
3213	Auszahlungen aus sonstigem Personalaufwand	700,00		700,00
322	Auszahlungen aus Sachaufwand (ohne Transferaufwand)	570.951,26	580.700,00	-9.748,74
3221	Auszahlungen für Gebrauchs- und Verbrauchsgüter, Handelswaren	112.081,04	98.900,00	13.181,04
3222	Auszahlungen für Verwaltungs- und Betriebsaufwand	58.104,15	77.800,00	-19.695,85
3223	Auszahlungen für Leasing- und Mietaufwand	173.989,09	173.600,00	389,09
3224	Auszahlungen für Instandhaltung	84.206,03	72.700,00	11.506,03
3225	Sonstige Auszahlungen aus Sachaufwand	142.570,95	157.700,00	-15.129,05
323	Auszahlungen aus Transfers (ohne Kapitaltransfers)	51.225,07	72.400,00	-21.174,93
3231	Transferzahlungen an Träger des öffentlichen Rechts	23.559,57	24.100,00	-540,43
3232	Transferzahlungen an Beteiligten			
3233	Transferzahlungen an Unternehmen (inkl. Finanzunternehmen)	5.594,76	13.000,00	-7.405,24

Unterricht, Erziehung, Sport und Wissenschaft (Gruppe 2)

MVAG	Mittelverwendungs- und aufbringungsgruppen (1. und 2. Ebene)	RA 2023	VA 2023	RA - VA
3234	Transferzahlungen an Haushalte und Organisationen ohne Erwerbscharakter	22.070,74	35.300,00	-13.229,26
3235	Transferzahlungen an das Ausland			
3236	Investitions- und Tilgungszuschüsse zwischen Unternehmungen und Betrieben der Gebietskörperschaft und der Gebietskörperschaft			
324	Auszahlungen aus Finanzaufwand	13.048,61	9.200,00	3.848,61
3241	Auszahlungen für Zinsaufwand, für Finanzierungsleasing, für Forderungskauf, für Finanzschulden und derivative Finanzinstrumente n	13.048,61	9.200,00	3.848,61
3242	Auszahlungen für Zinsen aus derivativen Finanzinstrumenten ohne Grundgeschäft			
3243	Auszahlung aus Gewinnentnahmen von marktbestimmten Betrieben			
3244	Sonstige Auszahlungen aus Finanzaufwendungen			
32	Summe Auszahlungen operative Gebarung	1.310.747,17	1.276.100,00	34.647,17
SA1	Saldo (1) Geldfluss aus der Operativen Gebarung (31 – 32)	-1.046.701,06	-1.056.200,00	9.498,94
331	Einzahlungen aus der Investitionstätigkeit	0,00	0,00	0,00
3311	Einzahlungen aus der Veräußerung von immateriellem Vermögen			
3312	Einzahlungen aus der Veräußerung von Grundstücken und Grundstückeinrichtungen			
3313	Einzahlungen aus der Veräußerung von Gebäuden und Bauten			
3314	Einzahlungen aus der Veräußerung von technischen Anlagen, Fahrzeuge und Maschinen			
3315	Einzahlungen aus der Veräußerung von Amts-, Betriebs- und Geschäftsausstattung			
3316	Einzahlungen aus der Veräußerung von Kulturgütern			
3317	Einzahlungen aus der Veräußerung von Beteiligungen			
332	Einzahlungen aus der Rückzahlung von Darlehen sowie gewährten Vorschüssen	0,00	0,00	0,00
3321	Einzahlungen aus Darlehen an Träger des öffentlichen Rechts			
3322	Einzahlungen aus Darlehen an Beteiligungen			
3323	Einzahlungen aus Darlehen an Unternehmen und Haushalte			
3325	Einzahlungen aus Vorschüssen und Anzahlungen			
333	Einzahlungen aus Kapitaltransfers	0,00	0,00	0,00
3331	Kapitaltransferzahlungen von Trägern des öffentlichen Rechts			
3332	Kapitaltransferzahlungen von Beteiligungen			
3333	Kapitaltransferzahlungen von Unternehmen			
3334	Kapitaltransferzahlungen von Haushalten und Organisationen ohne Erwerbscharakter			
3335	Kapitaltransferzahlungen vom Ausland			
33	Summe Einzahlungen investive Gebarung	0,00	0,00	0,00
341	Auszahlungen aus der Investitionstätigkeit	103.588,07	65.900,00	37.688,07
3411	Auszahlungen für den Erwerb von immateriellem Vermögen			

Unterricht, Erziehung, Sport und Wissenschaft (Gruppe 2)

MVAG	Mittelverwendungs- und aufbringungsgruppen (1. und 2. Ebene)	RA 2023	VA 2023	RA - VA
3412	Auszahlungen für den Erwerb von Grundstücken und Grundstückseinrichtungen	638,30	900,00	-261,70
3413	Auszahlungen für den Erwerb von Gebäuden und Bauten	55.882,44	17.200,00	38.682,44
3414	Auszahlungen für den Erwerb von technischen Anlagen, Fahrzeuge und Maschinen			
3415	Auszahlungen für den Erwerb von Amts-, Betriebs- und Geschäftsausstattung	47.067,33	47.800,00	-732,67
3416	Auszahlungen für den Erwerb von Kulturgütern			
3417	Auszahlungen für den Erwerb von Beteiligungen			
342	Auszahlungen von gewährten Darlehen sowie gewährten Vorschüssen	0,00	0,00	0,00
3421	Auszahlung von Darlehen an Träger des öffentlichen Rechts			
3422	Auszahlung von Darlehen an Beteiligungen			
3423	Auszahlung von Darlehen an Unternehmen und Haushalte			
3425	Auszahlungen von Vorschüssen und Anzahlungen			
343	Auszahlungen aus Kapitaltransfers	0,00	0,00	0,00
3431	Kapitaltransferzahlungen an Träger des öffentlichen Rechts			
3432	Kapitaltransferzahlungen an Beteiligungen			
3433	Kapitaltransferzahlungen an Unternehmen (Finanzunternehmen)			
3434	Kapitaltransferzahlungen an Haushalte und Organisationen ohne Erwerbscharakter			
3435	Kapitaltransferzahlungen an das Ausland			
34	Summe Auszahlungen investive Gebarung	103.588,07	65.900,00	37.688,07
SA2	Saldo (2) Geldfluss aus der Investiven Gebarung (33 – 34)	-103.588,07	-65.900,00	-37.688,07
SA3	Saldo (3) Nettofinanzierungssaldo (Saldo 1 + Saldo 2)	-1.150.289,13	-1.122.100,00	-28.189,13
351	Einzahlungen aus der Aufnahme von Finanzschulden	0,00	0,00	0,00
3511	Einzahlungen aus empfangenen Darlehen von öffentlichen Körperschaften und Rechtsträgern			
3512	Einzahlungen aus empfangenen Darlehen von Beteiligungen			
3513	Einzahlungen aus empfangenen Darlehen von Unternehmen und privaten Haushalten			
3514	Einzahlungen aus Finanzschulden (Finanzunternehmen)			
353	Einzahlungen infolge eines Kapitaltausch bei derivativen Finanzinstrumenten mit Grundgeschäft	0,00	0,00	0,00
3530	Einzahlungen infolge eines Kapitaltausch bei derivativen Finanzinstrumenten mit Grundgeschäft			
355	Einzahlungen aus dem Abgang von Finanzinstrumenten	0,00	0,00	0,00
3550	Einzahlungen aus dem Abgang von Finanzinstrumenten			
35	Summe Einzahlungen aus der Finanzierungstätigkeit	0,00	0,00	0,00
361	Auszahlungen aus der Tilgung von Finanzschulden	92.167,60	92.200,00	-32,40

Unterricht, Erziehung, Sport und Wissenschaft (Gruppe 2)

MVAG	Mittelverwendungs- und aufbringungsgruppen (1. und 2. Ebene)	RA 2023	VA 2023	RA - VA
3611	Auszahlungen aus empfangenen Darlehen von öffentlichen Körperschaften und Rechtsträgern			
3612	Auszahlungen aus empfangenen Darlehen von Beteiligungen			
3613	Auszahlungen aus empfangenen Darlehen von Unternehmen und privaten Haushalten			
3614	Auszahlungen aus Finanzschulden	92.167,60	92.200,00	-32,40
3615	Auszahlung aus der Rückzahlung von Leasingverbindlichkeiten			
363	Auszahlungen infolge eines Kapitaltausch bei derivativen Finanzinstrumenten mit Grundgeschäft	0,00	0,00	0,00
3630	Auszahlungen infolge eines Kapitaltausch bei derivativen Finanzinstrumenten mit Grundgeschäft			
365	Auszahlungen für den Erwerb von Finanzinstrumenten	0,00	0,00	0,00
3650	Auszahlungen für den Erwerb von Finanzinstrumenten			
36	Summe Auszahlungen aus der Finanzierungstätigkeit	92.167,60	92.200,00	-32,40
SA4	Saldo (4) Geldfluss aus der Finanzierungstätigkeit (35 – 36)	-92.167,60	-92.200,00	32,40
SA5	Saldo (5) Geldfluss aus der voranschlagswirksamen Gebarung (Saldo 3 + Saldo 4)	-1.242.456,73	-1.214.300,00	-28.156,73

Kunst, Kultur und Kultus (Gruppe 3)

MVAG	Mittelverwendungs- und aufbringungsgruppen (1. und 2. Ebene)	RA 2023	VA 2023	RA - VA
311	Einzahlungen aus der operativen Verwaltungstätigkeit	52.748,25	55.700,00	-2.951,75
3111	Einzahlungen aus eigenen Abgaben			
3112	Einzahlungen aus Ertragsanteilen			
3113	Einzahlungen aus Gebühren			
3114	Einzahlungen aus Leistungen	5.805,75	5.600,00	205,75
3115	Einzahlungen aus Besitz und wirtschaftlicher Tätigkeit	43.942,50	47.000,00	-3.057,50
3116	Einzahlungen aus Veräußerung von geringwertigen Wirtschaftsgütern (GWG) und sonstige Einzahlungen	3.000,00	3.100,00	-100,00
312	Einzahlungen aus Transfers (ohne Kapitaltransfers)	0,00	0,00	0,00
3121	Transferzahlungen von Trägern des öffentlichen Rechts			
3122	Transferzahlungen von Beteiligten			
3123	Transferzahlungen von Unternehmen (inkl. Finanzunternehmen)			
3124	Transferzahlungen von Haushalte und Organisationen ohne Erwerbscharakter			
3125	Transferzahlungen vom Ausland			
3126	Investitions- und Tilgungszuschüsse zwischen Unternehmungen und Betrieben der Gebietskörperschaft und der Gebietskörperschaft			
313	Einzahlungen aus Finanzerträgen	0,00	0,00	0,00
3131	Einzahlungen aus Zinserträgen			
3133	Einzahlungen aus Gewinnentnahmen von marktbestimmten Betrieben			
3134	Sonstige Einzahlungen aus Finanzerträgen			
3135	Einzahlungen aus Dividenden/Gewinnausschüttungen			
31	Summe Einzahlungen operative Gebarung	52.748,25	55.700,00	-2.951,75
321	Auszahlungen aus Personalaufwand	5.871,78	6.800,00	-928,22
3211	Auszahlungen für Personalaufwand Bezüge, Nebengebühren, und Mehrleistungsvergütungen)	5.558,64	6.300,00	-741,36
3212	Auszahlungen für gesetzliche und freiwillige Sozialaufwendungen	313,14	500,00	-186,86
3213	Auszahlungen aus sonstigem Personalaufwand			
322	Auszahlungen aus Sachaufwand (ohne Transferaufwand)	249.338,73	279.400,00	-30.061,27
3221	Auszahlungen für Gebrauchs- und Verbrauchsgüter, Handelswaren	1.053,68	1.500,00	-446,32
3222	Auszahlungen für Verwaltungs- und Betriebsaufwand			
3223	Auszahlungen für Leasing- und Mietaufwand			
3224	Auszahlungen für Instandhaltung		1.000,00	-1.000,00
3225	Sonstige Auszahlungen aus Sachaufwand	248.285,05	276.900,00	-28.614,95
323	Auszahlungen aus Transfers (ohne Kapitaltransfers)	3.450,00	7.400,00	-3.950,00
3231	Transferzahlungen an Träger des öffentlichen Rechts			
3232	Transferzahlungen an Beteiligten			
3233	Transferzahlungen an Unternehmen (inkl. Finanzunternehmen)			

Kunst, Kultur und Kultus (Gruppe 3)

MVAG	Mittelverwendungs- und aufbringungsgruppen (1. und 2. Ebene)	RA 2023	VA 2023	RA - VA
3234	Transferzahlungen an Haushalte und Organisationen ohne Erwerbscharakter	3.450,00	7.400,00	-3.950,00
3235	Transferzahlungen an das Ausland			
3236	Investitions- und Tilgungszuschüsse zwischen Unternehmungen und Betrieben der Gebietskörperschaft und der Gebietskörperschaft			
324	Auszahlungen aus Finanzaufwand	0,00	0,00	0,00
3241	Auszahlungen für Zinsaufwand, für Finanzierungsleasing, für Forderungskauf, für Finanzschulden und derivative Finanzinstrumente			
3242	Auszahlungen für Zinsen aus derivativen Finanzinstrumenten ohne Grundgeschäft			
3243	Auszahlung aus Gewinnentnahmen von marktbestimmten Betrieben			
3244	Sonstige Auszahlungen aus Finanzaufwendungen			
32	Summe Auszahlungen operative Gebarung	258.660,51	293.600,00	-34.939,49
SA1	Saldo (1) Geldfluss aus der Operativen Gebarung (31 – 32)	-205.912,26	-237.900,00	31.987,74
331	Einzahlungen aus der Investitionstätigkeit	0,00	0,00	0,00
3311	Einzahlungen aus der Veräußerung von immateriellem Vermögen			
3312	Einzahlungen aus der Veräußerung von Grundstücken und Grundstückeinrichtungen			
3313	Einzahlungen aus der Veräußerung von Gebäuden und Bauten			
3314	Einzahlungen aus der Veräußerung von technischen Anlagen, Fahrzeuge und Maschinen			
3315	Einzahlungen aus der Veräußerung von Amts-, Betriebs- und Geschäftsausstattung			
3316	Einzahlungen aus der Veräußerung von Kulturgütern			
3317	Einzahlungen aus der Veräußerung von Beteiligungen			
332	Einzahlungen aus der Rückzahlung von Darlehen sowie gewährten Vorschüssen	0,00	0,00	0,00
3321	Einzahlungen aus Darlehen an Träger des öffentlichen Rechts			
3322	Einzahlungen aus Darlehen an Beteiligungen			
3323	Einzahlungen aus Darlehen an Unternehmen und Haushalte			
3325	Einzahlungen aus Vorschüssen und Anzahlungen			
333	Einzahlungen aus Kapitaltransfers	0,00	0,00	0,00
3331	Kapitaltransferzahlungen von Trägern des öffentlichen Rechts			
3332	Kapitaltransferzahlungen von Beteiligungen			
3333	Kapitaltransferzahlungen von Unternehmen			
3334	Kapitaltransferzahlungen von Haushalten und Organisationen ohne Erwerbscharakter			
3335	Kapitaltransferzahlungen vom Ausland			
33	Summe Einzahlungen investive Gebarung	0,00	0,00	0,00
341	Auszahlungen aus der Investitionstätigkeit	5.618,88	3.700,00	1.918,88
3411	Auszahlungen für den Erwerb von immateriellem Vermögen			

Kunst, Kultur und Kultus (Gruppe 3)

MVAG	Mittelverwendungs- und aufbringungsgruppen (1. und 2. Ebene)	RA 2023	VA 2023	RA - VA
3412	Auszahlungen für den Erwerb von Grundstücken und Grundstückseinrichtungen			
3413	Auszahlungen für den Erwerb von Gebäuden und Bauten			
3414	Auszahlungen für den Erwerb von technischen Anlagen, Fahrzeuge und Maschinen			
3415	Auszahlungen für den Erwerb von Amts-, Betriebs- und Geschäftsausstattung	5.618,88	3.700,00	1.918,88
3416	Auszahlungen für den Erwerb von Kulturgütern			
3417	Auszahlungen für den Erwerb von Beteiligungen			
342	Auszahlungen von gewährten Darlehen sowie gewährten Vorschüssen	0,00	0,00	0,00
3421	Auszahlung von Darlehen an Träger des öffentlichen Rechts			
3422	Auszahlung von Darlehen an Beteiligungen			
3423	Auszahlung von Darlehen an Unternehmen und Haushalte			
3425	Auszahlungen von Vorschüssen und Anzahlungen			
343	Auszahlungen aus Kapitaltransfers	0,00	0,00	0,00
3431	Kapitaltransferzahlungen an Träger des öffentlichen Rechts			
3432	Kapitaltransferzahlungen an Beteiligungen			
3433	Kapitaltransferzahlungen an Unternehmen (Finanzunternehmen)			
3434	Kapitaltransferzahlungen an Haushalte und Organisationen ohne Erwerbscharakter			
3435	Kapitaltransferzahlungen an das Ausland			
34	Summe Auszahlungen investive Gebarung	5.618,88	3.700,00	1.918,88
SA2	Saldo (2) Geldfluss aus der Investiven Gebarung (33 – 34)	-5.618,88	-3.700,00	-1.918,88
SA3	Saldo (3) Nettofinanzierungssaldo (Saldo 1 + Saldo 2)	-211.531,14	-241.600,00	30.068,86
351	Einzahlungen aus der Aufnahme von Finanzschulden	0,00	0,00	0,00
3511	Einzahlungen aus empfangenen Darlehen von öffentlichen Körperschaften und Rechtsträgern			
3512	Einzahlungen aus empfangenen Darlehen von Beteiligungen			
3513	Einzahlungen aus empfangenen Darlehen von Unternehmen und privaten Haushalten			
3514	Einzahlungen aus Finanzschulden (Finanzunternehmen)			
353	Einzahlungen infolge eines Kapitaltausch bei derivativen Finanzinstrumenten mit Grundgeschäft	0,00	0,00	0,00
3530	Einzahlungen infolge eines Kapitaltausch bei derivativen Finanzinstrumenten mit Grundgeschäft			
355	Einzahlungen aus dem Abgang von Finanzinstrumenten	0,00	0,00	0,00
3550	Einzahlungen aus dem Abgang von Finanzinstrumenten			
35	Summe Einzahlungen aus der Finanzierungstätigkeit	0,00	0,00	0,00
361	Auszahlungen aus der Tilgung von Finanzschulden	0,00	0,00	0,00

Kunst, Kultur und Kultus (Gruppe 3)

MVAG	Mittelverwendungs- und aufbringungsgruppen (1. und 2. Ebene)	RA 2023	VA 2023	RA - VA
3611	Auszahlungen aus empfangenen Darlehen von öffentlichen Körperschaften und Rechtsträgern			
3612	Auszahlungen aus empfangenen Darlehen von Beteiligungen			
3613	Auszahlungen aus empfangenen Darlehen von Unternehmen und privaten Haushalten			
3614	Auszahlungen aus Finanzschulden			
3615	Auszahlung aus der Rückzahlung von Leasingverbindlichkeiten			
363	Auszahlungen infolge eines Kapitaltausch bei derivativen Finanzinstrumenten mit Grundgeschäft	0,00	0,00	0,00
3630	Auszahlungen infolge eines Kapitaltausch bei derivativen Finanzinstrumenten mit Grundgeschäft			
365	Auszahlungen für den Erwerb von Finanzinstrumenten	0,00	0,00	0,00
3650	Auszahlungen für den Erwerb von Finanzinstrumenten			
36	Summe Auszahlungen aus der Finanzierungstätigkeit	0,00	0,00	0,00
SA4	Saldo (4) Geldfluss aus der Finanzierungstätigkeit (35 – 36)	0,00	0,00	0,00
SA5	Saldo (5) Geldfluss aus der voranschlagswirksamen Gebarung (Saldo 3 + Saldo 4)	-211.531,14	-241.600,00	30.068,86

Soziale Wohlfahrt und Wohnbauförderung (Gruppe 4)

MVAG	Mittelverwendungs- und aufbringungsgruppen (1. und 2. Ebene)	RA 2023	VA 2023	RA - VA
311	Einzahlungen aus der operativen Verwaltungstätigkeit	28.062,45	23.100,00	4.962,45
3111	Einzahlungen aus eigenen Abgaben			
3112	Einzahlungen aus Ertragsanteilen			
3113	Einzahlungen aus Gebühren			
3114	Einzahlungen aus Leistungen	28.062,45	23.000,00	5.062,45
3115	Einzahlungen aus Besitz und wirtschaftlicher Tätigkeit			
3116	Einzahlungen aus Veräußerung von geringwertigen Wirtschaftsgütern (GWG) und sonstige Einzahlungen		100,00	-100,00
312	Einzahlungen aus Transfers (ohne Kapitaltransfers)	2.745,09	2.200,00	545,09
3121	Transferzahlungen von Trägern des öffentlichen Rechts	2.745,09	2.200,00	545,09
3122	Transferzahlungen von Beteiligten			
3123	Transferzahlungen von Unternehmen (inkl. Finanzunternehmen)			
3124	Transferzahlungen von Haushalte und Organisationen ohne Erwerbscharakter			
3125	Transferzahlungen vom Ausland			
3126	Investitions- und Tilgungszuschüsse zwischen Unternehmungen und Betrieben der Gebietskörperschaft und der Gebietskörperschaft			
313	Einzahlungen aus Finanzerträgen	0,00	0,00	0,00
3131	Einzahlungen aus Zinserträgen			
3133	Einzahlungen aus Gewinnentnahmen von marktbestimmten Betrieben			
3134	Sonstige Einzahlungen aus Finanzerträgen			
3135	Einzahlungen aus Dividenden/Gewinnausschüttungen			
31	Summe Einzahlungen operative Gebarung	30.807,54	25.300,00	5.507,54
321	Auszahlungen aus Personalaufwand	0,00	0,00	0,00
3211	Auszahlungen für Personalaufwand Bezüge, Nebengebühren, und Mehrleistungsvergütungen)			
3212	Auszahlungen für gesetzliche und freiwillige Sozialaufwendungen			
3213	Auszahlungen aus sonstigem Personalaufwand			
322	Auszahlungen aus Sachaufwand (ohne Transferaufwand)	55.255,40	65.000,00	-9.744,60
3221	Auszahlungen für Gebrauchs- und Verbrauchsgüter, Handelswaren	30.923,00	35.000,00	-4.077,00
3222	Auszahlungen für Verwaltungs- und Betriebsaufwand			
3223	Auszahlungen für Leasing- und Mietaufwand			
3224	Auszahlungen für Instandhaltung		1.000,00	-1.000,00
3225	Sonstige Auszahlungen aus Sachaufwand	24.332,40	29.000,00	-4.667,60
323	Auszahlungen aus Transfers (ohne Kapitaltransfers)	711.251,44	654.400,00	56.851,44
3231	Transferzahlungen an Träger des öffentlichen Rechts	688.411,44	630.000,00	58.411,44
3232	Transferzahlungen an Beteiligten			
3233	Transferzahlungen an Unternehmen (inkl. Finanzunternehmen)			

Soziale Wohlfahrt und Wohnbauförderung (Gruppe 4)

MVAG	Mittelverwendungs- und aufbringungsgruppen (1. und 2. Ebene)	RA 2023	VA 2023	RA - VA
3234	Transferzahlungen an Haushalte und Organisationen ohne Erwerbscharakter	22.840,00	24.400,00	-1.560,00
3235	Transferzahlungen an das Ausland			
3236	Investitions- und Tilgungszuschüsse zwischen Unternehmungen und Betrieben der Gebietskörperschaft und der Gebietskörperschaft			
324	Auszahlungen aus Finanzaufwand	0,00	0,00	0,00
3241	Auszahlungen für Zinsaufwand, für Finanzierungsleasing, für Forderungskauf, für Finanzschulden und derivative Finanzinstrumente			
3242	Auszahlungen für Zinsen aus derivativen Finanzinstrumenten ohne Grundgeschäft			
3243	Auszahlung aus Gewinnentnahmen von marktbestimmten Betrieben			
3244	Sonstige Auszahlungen aus Finanzaufwendungen			
32	Summe Auszahlungen operative Gebarung	766.506,84	719.400,00	47.106,84
SA1	Saldo (1) Geldfluss aus der Operativen Gebarung (31 – 32)	-735.699,30	-694.100,00	-41.599,30
331	Einzahlungen aus der Investitionstätigkeit	0,00	0,00	0,00
3311	Einzahlungen aus der Veräußerung von immateriellem Vermögen			
3312	Einzahlungen aus der Veräußerung von Grundstücken und Grundstückeinrichtungen			
3313	Einzahlungen aus der Veräußerung von Gebäuden und Bauten			
3314	Einzahlungen aus der Veräußerung von technischen Anlagen, Fahrzeuge und Maschinen			
3315	Einzahlungen aus der Veräußerung von Amts-, Betriebs- und Geschäftsausstattung			
3316	Einzahlungen aus der Veräußerung von Kulturgütern			
3317	Einzahlungen aus der Veräußerung von Beteiligungen			
332	Einzahlungen aus der Rückzahlung von Darlehen sowie gewährten Vorschüssen	0,00	0,00	0,00
3321	Einzahlungen aus Darlehen an Träger des öffentlichen Rechts			
3322	Einzahlungen aus Darlehen an Beteiligungen			
3323	Einzahlungen aus Darlehen an Unternehmen und Haushalte			
3325	Einzahlungen aus Vorschüssen und Anzahlungen			
333	Einzahlungen aus Kapitaltransfers	0,00	0,00	0,00
3331	Kapitaltransferzahlungen von Trägern des öffentlichen Rechts			
3332	Kapitaltransferzahlungen von Beteiligungen			
3333	Kapitaltransferzahlungen von Unternehmen			
3334	Kapitaltransferzahlungen von Haushalten und Organisationen ohne Erwerbscharakter			
3335	Kapitaltransferzahlungen vom Ausland			
33	Summe Einzahlungen investive Gebarung	0,00	0,00	0,00
341	Auszahlungen aus der Investitionstätigkeit	0,00	500,00	-500,00
3411	Auszahlungen für den Erwerb von immateriellem Vermögen			

Soziale Wohlfahrt und Wohnbauförderung (Gruppe 4)

MVAG	Mittelverwendungs- und aufbringungsgruppen (1. und 2. Ebene)	RA 2023	VA 2023	RA - VA
3412	Auszahlungen für den Erwerb von Grundstücken und Grundstückseinrichtungen			
3413	Auszahlungen für den Erwerb von Gebäuden und Bauten			
3414	Auszahlungen für den Erwerb von technischen Anlagen, Fahrzeuge und Maschinen			
3415	Auszahlungen für den Erwerb von Amts-, Betriebs- und Geschäftsausstattung		500,00	-500,00
3416	Auszahlungen für den Erwerb von Kulturgütern			
3417	Auszahlungen für den Erwerb von Beteiligungen			
342	Auszahlungen von gewährten Darlehen sowie gewährten Vorschüssen	0,00	0,00	0,00
3421	Auszahlung von Darlehen an Träger des öffentlichen Rechts			
3422	Auszahlung von Darlehen an Beteiligungen			
3423	Auszahlung von Darlehen an Unternehmen und Haushalte			
3425	Auszahlungen von Vorschüssen und Anzahlungen			
343	Auszahlungen aus Kapitaltransfers	0,00	0,00	0,00
3431	Kapitaltransferzahlungen an Träger des öffentlichen Rechts			
3432	Kapitaltransferzahlungen an Beteiligungen			
3433	Kapitaltransferzahlungen an Unternehmen (Finanzunternehmen)			
3434	Kapitaltransferzahlungen an Haushalte und Organisationen ohne Erwerbscharakter			
3435	Kapitaltransferzahlungen an das Ausland			
34	Summe Auszahlungen investive Gebarung	0,00	500,00	-500,00
SA2	Saldo (2) Geldfluss aus der Investiven Gebarung (33 – 34)	0,00	-500,00	500,00
SA3	Saldo (3) Nettofinanzierungssaldo (Saldo 1 + Saldo 2)	-735.699,30	-694.600,00	-41.099,30
351	Einzahlungen aus der Aufnahme von Finanzschulden	0,00	0,00	0,00
3511	Einzahlungen aus empfangenen Darlehen von öffentlichen Körperschaften und Rechtsträgern			
3512	Einzahlungen aus empfangenen Darlehen von Beteiligungen			
3513	Einzahlungen aus empfangenen Darlehen von Unternehmen und privaten Haushalten			
3514	Einzahlungen aus Finanzschulden (Finanzunternehmen)			
353	Einzahlungen infolge eines Kapitaltausch bei derivativen Finanzinstrumenten mit Grundgeschäft	0,00	0,00	0,00
3530	Einzahlungen infolge eines Kapitaltausch bei derivativen Finanzinstrumenten mit Grundgeschäft			
355	Einzahlungen aus dem Abgang von Finanzinstrumenten	0,00	0,00	0,00
3550	Einzahlungen aus dem Abgang von Finanzinstrumenten			
35	Summe Einzahlungen aus der Finanzierungstätigkeit	0,00	0,00	0,00
361	Auszahlungen aus der Tilgung von Finanzschulden	0,00	0,00	0,00

Soziale Wohlfahrt und Wohnbauförderung (Gruppe 4)

MVAG	Mittelverwendungs- und aufbringungsgruppen (1. und 2. Ebene)	RA 2023	VA 2023	RA - VA
3611	Auszahlungen aus empfangenen Darlehen von öffentlichen Körperschaften und Rechtsträgern			
3612	Auszahlungen aus empfangenen Darlehen von Beteiligungen			
3613	Auszahlungen aus empfangenen Darlehen von Unternehmen und privaten Haushalten			
3614	Auszahlungen aus Finanzschulden			
3615	Auszahlung aus der Rückzahlung von Leasingverbindlichkeiten			
363	Auszahlungen infolge eines Kapitaltausch bei derivativen Finanzinstrumenten mit Grundgeschäft	0,00	0,00	0,00
3630	Auszahlungen infolge eines Kapitaltausch bei derivativen Finanzinstrumenten mit Grundgeschäft			
365	Auszahlungen für den Erwerb von Finanzinstrumenten	0,00	0,00	0,00
3650	Auszahlungen für den Erwerb von Finanzinstrumenten			
36	Summe Auszahlungen aus der Finanzierungstätigkeit	0,00	0,00	0,00
SA4	Saldo (4) Geldfluss aus der Finanzierungstätigkeit (35 – 36)	0,00	0,00	0,00
SA5	Saldo (5) Geldfluss aus der voranschlagswirksamen Gebarung (Saldo 3 + Saldo 4)	-735.699,30	-694.600,00	-41.099,30

Gesundheit (Gruppe 5)

MVAG	Mittelverwendungs- und aufbringungsgruppen (1. und 2. Ebene)	RA 2023	VA 2023	RA - VA
311	Einzahlungen aus der operativen Verwaltungstätigkeit	1.871,08	2.200,00	-328,92
3111	Einzahlungen aus eigenen Abgaben			
3112	Einzahlungen aus Ertragsanteilen			
3113	Einzahlungen aus Gebühren			
3114	Einzahlungen aus Leistungen	1.871,08	2.200,00	-328,92
3115	Einzahlungen aus Besitz und wirtschaftlicher Tätigkeit			
3116	Einzahlungen aus Veräußerung von geringwertigen Wirtschaftsgütern (GWG) und sonstige Einzahlungen			
312	Einzahlungen aus Transfers (ohne Kapitaltransfers)	62.886,49	62.500,00	386,49
3121	Transferzahlungen von Trägern des öffentlichen Rechts	62.886,49	62.500,00	386,49
3122	Transferzahlungen von Beteiligten			
3123	Transferzahlungen von Unternehmen (inkl. Finanzunternehmen)			
3124	Transferzahlungen von Haushalte und Organisationen ohne Erwerbscharakter			
3125	Transferzahlungen vom Ausland			
3126	Investitions- und Tilgungszuschüsse zwischen Unternehmungen und Betrieben der Gebietskörperschaft und der Gebietskörperschaft			
313	Einzahlungen aus Finanzerträgen	0,00	0,00	0,00
3131	Einzahlungen aus Zinserträgen			
3133	Einzahlungen aus Gewinnentnahmen von marktbestimmten Betrieben			
3134	Sonstige Einzahlungen aus Finanzerträgen			
3135	Einzahlungen aus Dividenden/Gewinnausschüttungen			
31	Summe Einzahlungen operative Gebarung	64.757,57	64.700,00	57,57
321	Auszahlungen aus Personalaufwand	4.108,24	4.500,00	-391,76
3211	Auszahlungen für Personalaufwand Bezüge, Nebengebühren, und Mehrleistungsvergütungen)	3.897,75	3.900,00	-2,25
3212	Auszahlungen für gesetzliche und freiwillige Sozialaufwendungen	210,49	600,00	-389,51
3213	Auszahlungen aus sonstigem Personalaufwand			
322	Auszahlungen aus Sachaufwand (ohne Transferaufwand)	154.309,79	114.300,00	40.009,79
3221	Auszahlungen für Gebrauchs- und Verbrauchsgüter, Handelswaren	30,00	1.300,00	-1.270,00
3222	Auszahlungen für Verwaltungs- und Betriebsaufwand			
3223	Auszahlungen für Leasing- und Mietaufwand			
3224	Auszahlungen für Instandhaltung	46.717,30	30.100,00	16.617,30
3225	Sonstige Auszahlungen aus Sachaufwand	107.562,49	82.900,00	24.662,49
323	Auszahlungen aus Transfers (ohne Kapitaltransfers)	1.007.767,96	1.012.800,00	-5.032,04
3231	Transferzahlungen an Träger des öffentlichen Rechts	1.003.646,00	1.008.300,00	-4.654,00
3232	Transferzahlungen an Beteiligten			
3233	Transferzahlungen an Unternehmen (inkl. Finanzunternehmen)			

Gesundheit (Gruppe 5)

MVAG	Mittelverwendungs- und aufbringungsgruppen (1. und 2. Ebene)	RA 2023	VA 2023	RA - VA
3234	Transferzahlungen an Haushalte und Organisationen ohne Erwerbscharakter	4.121,96	4.500,00	-378,04
3235	Transferzahlungen an das Ausland			
3236	Investitions- und Tilgungszuschüsse zwischen Unternehmungen und Betrieben der Gebietskörperschaft und der Gebietskörperschaft			
324	Auszahlungen aus Finanzaufwand	0,00	0,00	0,00
3241	Auszahlungen für Zinsaufwand, für Finanzierungsleasing, für Forderungskauf, für Finanzschulden und derivative Finanzinstrumente			
3242	Auszahlungen für Zinsen aus derivativen Finanzinstrumenten ohne Grundgeschäft			
3243	Auszahlung aus Gewinnentnahmen von marktbestimmten Betrieben			
3244	Sonstige Auszahlungen aus Finanzaufwendungen			
32	Summe Auszahlungen operative Gebarung	1.166.185,99	1.131.600,00	34.585,99
SA1	Saldo (1) Geldfluss aus der Operativen Gebarung (31 – 32)	-1.101.428,42	-1.066.900,00	-34.528,42
331	Einzahlungen aus der Investitionstätigkeit	0,00	0,00	0,00
3311	Einzahlungen aus der Veräußerung von immateriellem Vermögen			
3312	Einzahlungen aus der Veräußerung von Grundstücken und Grundstückeinrichtungen			
3313	Einzahlungen aus der Veräußerung von Gebäuden und Bauten			
3314	Einzahlungen aus der Veräußerung von technischen Anlagen, Fahrzeuge und Maschinen			
3315	Einzahlungen aus der Veräußerung von Amts-, Betriebs- und Geschäftsausstattung			
3316	Einzahlungen aus der Veräußerung von Kulturgütern			
3317	Einzahlungen aus der Veräußerung von Beteiligungen			
332	Einzahlungen aus der Rückzahlung von Darlehen sowie gewährten Vorschüssen	0,00	0,00	0,00
3321	Einzahlungen aus Darlehen an Träger des öffentlichen Rechts			
3322	Einzahlungen aus Darlehen an Beteiligungen			
3323	Einzahlungen aus Darlehen an Unternehmen und Haushalte			
3325	Einzahlungen aus Vorschüssen und Anzahlungen			
333	Einzahlungen aus Kapitaltransfers	0,00	0,00	0,00
3331	Kapitaltransferzahlungen von Trägern des öffentlichen Rechts			
3332	Kapitaltransferzahlungen von Beteiligungen			
3333	Kapitaltransferzahlungen von Unternehmen			
3334	Kapitaltransferzahlungen von Haushalten und Organisationen ohne Erwerbscharakter			
3335	Kapitaltransferzahlungen vom Ausland			
33	Summe Einzahlungen investive Gebarung	0,00	0,00	0,00
341	Auszahlungen aus der Investitionstätigkeit	0,00	0,00	0,00
3411	Auszahlungen für den Erwerb von immateriellem Vermögen			

Gesundheit (Gruppe 5)

MVAG	Mittelverwendungs- und aufbringungsgruppen (1. und 2. Ebene)	RA 2023	VA 2023	RA - VA
3412	Auszahlungen für den Erwerb von Grundstücken und Grundstückseinrichtungen			
3413	Auszahlungen für den Erwerb von Gebäuden und Bauten			
3414	Auszahlungen für den Erwerb von technischen Anlagen, Fahrzeuge und Maschinen			
3415	Auszahlungen für den Erwerb von Amts-, Betriebs- und Geschäftsausstattung			
3416	Auszahlungen für den Erwerb von Kulturgütern			
3417	Auszahlungen für den Erwerb von Beteiligungen			
342	Auszahlungen von gewährten Darlehen sowie gewährten Vorschüssen	0,00	0,00	0,00
3421	Auszahlung von Darlehen an Träger des öffentlichen Rechts			
3422	Auszahlung von Darlehen an Beteiligungen			
3423	Auszahlung von Darlehen an Unternehmen und Haushalte			
3425	Auszahlungen von Vorschüssen und Anzahlungen			
343	Auszahlungen aus Kapitaltransfers	0,00	0,00	0,00
3431	Kapitaltransferzahlungen an Träger des öffentlichen Rechts			
3432	Kapitaltransferzahlungen an Beteiligungen			
3433	Kapitaltransferzahlungen an Unternehmen (Finanzunternehmen)			
3434	Kapitaltransferzahlungen an Haushalte und Organisationen ohne Erwerbscharakter			
3435	Kapitaltransferzahlungen an das Ausland			
34	Summe Auszahlungen investive Gebarung	0,00	0,00	0,00
SA2	Saldo (2) Geldfluss aus der Investiven Gebarung (33 – 34)	0,00	0,00	0,00
SA3	Saldo (3) Nettofinanzierungssaldo (Saldo 1 + Saldo 2)	-1.101.428,42	-1.066.900,00	-34.528,42
351	Einzahlungen aus der Aufnahme von Finanzschulden	0,00	0,00	0,00
3511	Einzahlungen aus empfangenen Darlehen von öffentlichen Körperschaften und Rechtsträgern			
3512	Einzahlungen aus empfangenen Darlehen von Beteiligungen			
3513	Einzahlungen aus empfangenen Darlehen von Unternehmen und privaten Haushalten			
3514	Einzahlungen aus Finanzschulden (Finanzunternehmen)			
353	Einzahlungen infolge eines Kapitaltausch bei derivativen Finanzinstrumenten mit Grundgeschäft	0,00	0,00	0,00
3530	Einzahlungen infolge eines Kapitaltausch bei derivativen Finanzinstrumenten mit Grundgeschäft			
355	Einzahlungen aus dem Abgang von Finanzinstrumenten	0,00	0,00	0,00
3550	Einzahlungen aus dem Abgang von Finanzinstrumenten			
35	Summe Einzahlungen aus der Finanzierungstätigkeit	0,00	0,00	0,00
361	Auszahlungen aus der Tilgung von Finanzschulden	0,00	0,00	0,00

Gesundheit (Gruppe 5)

MVAG	Mittelverwendungs- und aufbringungsgruppen (1. und 2. Ebene)	RA 2023	VA 2023	RA - VA
3611	Auszahlungen aus empfangenen Darlehen von öffentlichen Körperschaften und Rechtsträgern			
3612	Auszahlungen aus empfangenen Darlehen von Beteiligungen			
3613	Auszahlungen aus empfangenen Darlehen von Unternehmen und privaten Haushalten			
3614	Auszahlungen aus Finanzschulden			
3615	Auszahlung aus der Rückzahlung von Leasingverbindlichkeiten			
363	Auszahlungen infolge eines Kapitaltausch bei derivativen Finanzinstrumenten mit Grundgeschäft	0,00	0,00	0,00
3630	Auszahlungen infolge eines Kapitaltausch bei derivativen Finanzinstrumenten mit Grundgeschäft			
365	Auszahlungen für den Erwerb von Finanzinstrumenten	0,00	0,00	0,00
3650	Auszahlungen für den Erwerb von Finanzinstrumenten			
36	Summe Auszahlungen aus der Finanzierungstätigkeit	0,00	0,00	0,00
SA4	Saldo (4) Geldfluss aus der Finanzierungstätigkeit (35 – 36)	0,00	0,00	0,00
SA5	Saldo (5) Geldfluss aus der voranschlagswirksamen Gebarung (Saldo 3 + Saldo 4)	-1.101.428,42	-1.066.900,00	-34.528,42

Straßen- und Wasserbau, Verkehr (Gruppe 6)

MVAG	Mittelverwendungs- und aufbringungsgruppen (1. und 2. Ebene)	RA 2023	VA 2023	RA - VA
311	Einzahlungen aus der operativen Verwaltungstätigkeit	4.828,04	197.000,00	-192.171,96
3111	Einzahlungen aus eigenen Abgaben			
3112	Einzahlungen aus Ertragsanteilen			
3113	Einzahlungen aus Gebühren			
3114	Einzahlungen aus Leistungen	4.186,44	4.200,00	-13,56
3115	Einzahlungen aus Besitz und wirtschaftlicher Tätigkeit			
3116	Einzahlungen aus Veräußerung von geringwertigen Wirtschaftsgütern (GWG) und sonstige Einzahlungen	641,60	192.800,00	-192.158,40
312	Einzahlungen aus Transfers (ohne Kapitaltransfers)	391.065,60	355.500,00	35.565,60
3121	Transferzahlungen von Trägern des öffentlichen Rechts	380.956,13	351.000,00	29.956,13
3122	Transferzahlungen von Beteiligten			
3123	Transferzahlungen von Unternehmen (inkl. Finanzunternehmen)			
3124	Transferzahlungen von Haushalte und Organisationen ohne Erwerbscharakter	10.109,47	4.500,00	5.609,47
3125	Transferzahlungen vom Ausland			
3126	Investitions- und Tilgungszuschüsse zwischen Unternehmungen und Betrieben der Gebietskörperschaft und der Gebietskörperschaft			
313	Einzahlungen aus Finanzerträgen	0,00	0,00	0,00
3131	Einzahlungen aus Zinserträgen			
3133	Einzahlungen aus Gewinnentnahmen von marktbestimmten Betrieben			
3134	Sonstige Einzahlungen aus Finanzerträgen			
3135	Einzahlungen aus Dividenden/Gewinnausschüttungen			
31	Summe Einzahlungen operative Gebarung	395.893,64	552.500,00	-156.606,36
321	Auszahlungen aus Personalaufwand	175,00	0,00	175,00
3211	Auszahlungen für Personalaufwand Bezüge, Nebengebühren, und Mehrleistungsvergütungen)			
3212	Auszahlungen für gesetzliche und freiwillige Sozialaufwendungen			
3213	Auszahlungen aus sonstigem Personalaufwand	175,00		175,00
322	Auszahlungen aus Sachaufwand (ohne Transferaufwand)	202.465,37	218.000,00	-15.534,63
3221	Auszahlungen für Gebrauchs- und Verbrauchsgüter, Handelswaren	24.267,28	19.100,00	5.167,28
3222	Auszahlungen für Verwaltungs- und Betriebsaufwand	42.142,90	59.200,00	-17.057,10
3223	Auszahlungen für Leasing- und Mietaufwand	82.558,57	81.400,00	1.158,57
3224	Auszahlungen für Instandhaltung	53.496,62	58.300,00	-4.803,38
3225	Sonstige Auszahlungen aus Sachaufwand			
323	Auszahlungen aus Transfers (ohne Kapitaltransfers)	175,05	300,00	-124,95
3231	Transferzahlungen an Träger des öffentlichen Rechts			
3232	Transferzahlungen an Beteiligten			
3233	Transferzahlungen an Unternehmen (inkl. Finanzunternehmen)			

Straßen- und Wasserbau, Verkehr (Gruppe 6)

MVAG	Mittelverwendungs- und aufbringungsgruppen (1. und 2. Ebene)	RA 2023	VA 2023	RA - VA
3234	Transferzahlungen an Haushalte und Organisationen ohne Erwerbscharakter	175,05	300,00	-124,95
3235	Transferzahlungen an das Ausland			
3236	Investitions- und Tilgungszuschüsse zwischen Unternehmungen und Betrieben der Gebietskörperschaft und der Gebietskörperschaft			
324	Auszahlungen aus Finanzaufwand	2.872,47	2.800,00	72,47
3241	Auszahlungen für Zinsaufwand, für Finanzierungsleasing, für Forderungskauf, für Finanzschulden und derivative Finanzinstrumente	2.872,47	2.800,00	72,47
3242	Auszahlungen für Zinsen aus derivativen Finanzinstrumenten ohne Grundgeschäft			
3243	Auszahlung aus Gewinnentnahmen von marktbestimmten Betrieben			
3244	Sonstige Auszahlungen aus Finanzaufwendungen			
32	Summe Auszahlungen operative Gebarung	205.687,89	221.100,00	-15.412,11
SA1	Saldo (1) Geldfluss aus der Operativen Gebarung (31 – 32)	190.205,75	331.400,00	-141.194,25
331	Einzahlungen aus der Investitionstätigkeit	0,00	0,00	0,00
3311	Einzahlungen aus der Veräußerung von immateriellem Vermögen			
3312	Einzahlungen aus der Veräußerung von Grundstücken und Grundstückeinrichtungen			
3313	Einzahlungen aus der Veräußerung von Gebäuden und Bauten			
3314	Einzahlungen aus der Veräußerung von technischen Anlagen, Fahrzeuge und Maschinen			
3315	Einzahlungen aus der Veräußerung von Amts-, Betriebs- und Geschäftsausstattung			
3316	Einzahlungen aus der Veräußerung von Kulturgütern			
3317	Einzahlungen aus der Veräußerung von Beteiligungen			
332	Einzahlungen aus der Rückzahlung von Darlehen sowie gewährten Vorschüssen	0,00	0,00	0,00
3321	Einzahlungen aus Darlehen an Träger des öffentlichen Rechts			
3322	Einzahlungen aus Darlehen an Beteiligungen			
3323	Einzahlungen aus Darlehen an Unternehmen und Haushalte			
3325	Einzahlungen aus Vorschüssen und Anzahlungen			
333	Einzahlungen aus Kapitaltransfers	187.257,00	187.300,00	-43,00
3331	Kapitaltransferzahlungen von Trägern des öffentlichen Rechts	187.257,00	187.300,00	-43,00
3332	Kapitaltransferzahlungen von Beteiligungen			
3333	Kapitaltransferzahlungen von Unternehmen			
3334	Kapitaltransferzahlungen von Haushalten und Organisationen ohne Erwerbscharakter			
3335	Kapitaltransferzahlungen vom Ausland			
33	Summe Einzahlungen investive Gebarung	187.257,00	187.300,00	-43,00
341	Auszahlungen aus der Investitionstätigkeit	780.069,72	745.600,00	34.469,72
3411	Auszahlungen für den Erwerb von immateriellem Vermögen			

Straßen- und Wasserbau, Verkehr (Gruppe 6)

MVAG	Mittelverwendungs- und aufbringungsgruppen (1. und 2. Ebene)	RA 2023	VA 2023	RA - VA
3412	Auszahlungen für den Erwerb von Grundstücken und Grundstückseinrichtungen	777.442,12	730.000,00	47.442,12
3413	Auszahlungen für den Erwerb von Gebäuden und Bauten			
3414	Auszahlungen für den Erwerb von technischen Anlagen, Fahrzeuge und Maschinen	2.627,60	3.600,00	-972,40
3415	Auszahlungen für den Erwerb von Amts-, Betriebs- und Geschäftsausstattung		12.000,00	-12.000,00
3416	Auszahlungen für den Erwerb von Kulturgütern			
3417	Auszahlungen für den Erwerb von Beteiligungen			
342	Auszahlungen von gewährten Darlehen sowie gewährten Vorschüssen	0,00	0,00	0,00
3421	Auszahlung von Darlehen an Träger des öffentlichen Rechts			
3422	Auszahlung von Darlehen an Beteiligungen			
3423	Auszahlung von Darlehen an Unternehmen und Haushalte			
3425	Auszahlungen von Vorschüssen und Anzahlungen			
343	Auszahlungen aus Kapitaltransfers	0,00	0,00	0,00
3431	Kapitaltransferzahlungen an Träger des öffentlichen Rechts			
3432	Kapitaltransferzahlungen an Beteiligungen			
3433	Kapitaltransferzahlungen an Unternehmen (Finanzunternehmen)			
3434	Kapitaltransferzahlungen an Haushalte und Organisationen ohne Erwerbscharakter			
3435	Kapitaltransferzahlungen an das Ausland			
34	Summe Auszahlungen investive Gebarung	780.069,72	745.600,00	34.469,72
SA2	Saldo (2) Geldfluss aus der Investiven Gebarung (33 – 34)	-592.812,72	-558.300,00	-34.512,72
SA3	Saldo (3) Nettofinanzierungssaldo (Saldo 1 + Saldo 2)	-402.606,97	-226.900,00	-175.706,97
351	Einzahlungen aus der Aufnahme von Finanzschulden	0,00	0,00	0,00
3511	Einzahlungen aus empfangenen Darlehen von öffentlichen Körperschaften und Rechtsträgern			
3512	Einzahlungen aus empfangenen Darlehen von Beteiligungen			
3513	Einzahlungen aus empfangenen Darlehen von Unternehmen und privaten Haushalten			
3514	Einzahlungen aus Finanzschulden (Finanzunternehmen)			
353	Einzahlungen infolge eines Kapitaltausch bei derivativen Finanzinstrumenten mit Grundgeschäft	0,00	0,00	0,00
3530	Einzahlungen infolge eines Kapitaltausch bei derivativen Finanzinstrumenten mit Grundgeschäft			
355	Einzahlungen aus dem Abgang von Finanzinstrumenten	0,00	0,00	0,00
3550	Einzahlungen aus dem Abgang von Finanzinstrumenten			
35	Summe Einzahlungen aus der Finanzierungstätigkeit	0,00	0,00	0,00
361	Auszahlungen aus der Tilgung von Finanzschulden	76.660,49	76.600,00	60,49

Straßen- und Wasserbau, Verkehr (Gruppe 6)

MVAG	Mittelverwendungs- und aufbringungsgruppen (1. und 2. Ebene)	RA 2023	VA 2023	RA - VA
3611	Auszahlungen aus empfangenen Darlehen von öffentlichen Körperschaften und Rechtsträgern			
3612	Auszahlungen aus empfangenen Darlehen von Beteiligungen			
3613	Auszahlungen aus empfangenen Darlehen von Unternehmen und privaten Haushalten			
3614	Auszahlungen aus Finanzschulden	76.660,49	76.600,00	60,49
3615	Auszahlung aus der Rückzahlung von Leasingverbindlichkeiten			
363	Auszahlungen infolge eines Kapitaltausch bei derivativen Finanzinstrumenten mit Grundgeschäft	0,00	0,00	0,00
3630	Auszahlungen infolge eines Kapitaltausch bei derivativen Finanzinstrumenten mit Grundgeschäft			
365	Auszahlungen für den Erwerb von Finanzinstrumenten	0,00	0,00	0,00
3650	Auszahlungen für den Erwerb von Finanzinstrumenten			
36	Summe Auszahlungen aus der Finanzierungstätigkeit	76.660,49	76.600,00	60,49
SA4	Saldo (4) Geldfluss aus der Finanzierungstätigkeit (35 – 36)	-76.660,49	-76.600,00	-60,49
SA5	Saldo (5) Geldfluss aus der voranschlagswirksamen Gebarung (Saldo 3 + Saldo 4)	-479.267,46	-303.500,00	-175.767,46

Wirtschaftsförderung (Gruppe 7)

MVAG	Mittelverwendungs- und aufbringungsgruppen (1. und 2. Ebene)	RA 2023	VA 2023	RA - VA
311	Einzahlungen aus der operativen Verwaltungstätigkeit	369,90	600,00	-230,10
3111	Einzahlungen aus eigenen Abgaben			
3112	Einzahlungen aus Ertragsanteilen			
3113	Einzahlungen aus Gebühren			
3114	Einzahlungen aus Leistungen	369,90	500,00	-130,10
3115	Einzahlungen aus Besitz und wirtschaftlicher Tätigkeit			
3116	Einzahlungen aus Veräußerung von geringwertigen Wirtschaftsgütern (GWG) und sonstige Einzahlungen		100,00	-100,00
312	Einzahlungen aus Transfers (ohne Kapitaltransfers)	0,00	0,00	0,00
3121	Transferzahlungen von Trägern des öffentlichen Rechts			
3122	Transferzahlungen von Beteiligten			
3123	Transferzahlungen von Unternehmen (inkl. Finanzunternehmen)			
3124	Transferzahlungen von Haushalte und Organisationen ohne Erwerbscharakter			
3125	Transferzahlungen vom Ausland			
3126	Investitions- und Tilgungszuschüsse zwischen Unternehmungen und Betrieben der Gebietskörperschaft und der Gebietskörperschaft			
313	Einzahlungen aus Finanzerträgen	0,00	0,00	0,00
3131	Einzahlungen aus Zinserträgen			
3133	Einzahlungen aus Gewinnentnahmen von marktbestimmten Betrieben			
3134	Sonstige Einzahlungen aus Finanzerträgen			
3135	Einzahlungen aus Dividenden/Gewinnausschüttungen			
31	Summe Einzahlungen operative Gebarung	369,90	600,00	-230,10
321	Auszahlungen aus Personalaufwand	0,00	0,00	0,00
3211	Auszahlungen für Personalaufwand Bezüge, Nebengebühren, und Mehrleistungsvergütungen)			
3212	Auszahlungen für gesetzliche und freiwillige Sozialaufwendungen			
3213	Auszahlungen aus sonstigem Personalaufwand			
322	Auszahlungen aus Sachaufwand (ohne Transferaufwand)	8.507,15	11.500,00	-2.992,85
3221	Auszahlungen für Gebrauchs- und Verbrauchsgüter, Handelswaren			
3222	Auszahlungen für Verwaltungs- und Betriebsaufwand			
3223	Auszahlungen für Leasing- und Mietaufwand			
3224	Auszahlungen für Instandhaltung	8.507,15	11.500,00	-2.992,85
3225	Sonstige Auszahlungen aus Sachaufwand			
323	Auszahlungen aus Transfers (ohne Kapitaltransfers)	0,00	0,00	0,00
3231	Transferzahlungen an Träger des öffentlichen Rechts			
3232	Transferzahlungen an Beteiligten			
3233	Transferzahlungen an Unternehmen (inkl. Finanzunternehmen)			

Wirtschaftsförderung (Gruppe 7)

MVAG	Mittelverwendungs- und aufbringungsgruppen (1. und 2. Ebene)	RA 2023	VA 2023	RA - VA
3234	Transferzahlungen an Haushalte und Organisationen ohne Erwerbscharakter			
3235	Transferzahlungen an das Ausland			
3236	Investitions- und Tilgungszuschüsse zwischen Unternehmungen und Betrieben der Gebietskörperschaft und der Gebietskörperschaft			
324	Auszahlungen aus Finanzaufwand	0,00	0,00	0,00
3241	Auszahlungen für Zinsaufwand, für Finanzierungsleasing, für Forderungskauf, für Finanzschulden und derivative Finanzinstrumente			
3242	Auszahlungen für Zinsen aus derivativen Finanzinstrumenten ohne Grundgeschäft			
3243	Auszahlung aus Gewinnentnahmen von marktbestimmten Betrieben			
3244	Sonstige Auszahlungen aus Finanzaufwendungen			
32	Summe Auszahlungen operative Gebarung	8.507,15	11.500,00	-2.992,85
SA1	Saldo (1) Geldfluss aus der Operativen Gebarung (31 – 32)	-8.137,25	-10.900,00	2.762,75
331	Einzahlungen aus der Investitionstätigkeit	0,00	0,00	0,00
3311	Einzahlungen aus der Veräußerung von immateriellem Vermögen			
3312	Einzahlungen aus der Veräußerung von Grundstücken und Grundstückeinrichtungen			
3313	Einzahlungen aus der Veräußerung von Gebäuden und Bauten			
3314	Einzahlungen aus der Veräußerung von technischen Anlagen, Fahrzeuge und Maschinen			
3315	Einzahlungen aus der Veräußerung von Amts-, Betriebs- und Geschäftsausstattung			
3316	Einzahlungen aus der Veräußerung von Kulturgütern			
3317	Einzahlungen aus der Veräußerung von Beteiligungen			
332	Einzahlungen aus der Rückzahlung von Darlehen sowie gewährten Vorschüssen	0,00	0,00	0,00
3321	Einzahlungen aus Darlehen an Träger des öffentlichen Rechts			
3322	Einzahlungen aus Darlehen an Beteiligungen			
3323	Einzahlungen aus Darlehen an Unternehmen und Haushalte			
3325	Einzahlungen aus Vorschüssen und Anzahlungen			
333	Einzahlungen aus Kapitaltransfers	0,00	0,00	0,00
3331	Kapitaltransferzahlungen von Trägern des öffentlichen Rechts			
3332	Kapitaltransferzahlungen von Beteiligungen			
3333	Kapitaltransferzahlungen von Unternehmen			
3334	Kapitaltransferzahlungen von Haushalten und Organisationen ohne Erwerbscharakter			
3335	Kapitaltransferzahlungen vom Ausland			
33	Summe Einzahlungen investive Gebarung	0,00	0,00	0,00
341	Auszahlungen aus der Investitionstätigkeit	0,00	0,00	0,00
3411	Auszahlungen für den Erwerb von immateriellem Vermögen			

Wirtschaftsförderung (Gruppe 7)

MVAG	Mittelverwendungs- und aufbringungsgruppen (1. und 2. Ebene)	RA 2023	VA 2023	RA - VA
3412	Auszahlungen für den Erwerb von Grundstücken und Grundstückseinrichtungen			
3413	Auszahlungen für den Erwerb von Gebäuden und Bauten			
3414	Auszahlungen für den Erwerb von technischen Anlagen, Fahrzeuge und Maschinen			
3415	Auszahlungen für den Erwerb von Amts-, Betriebs- und Geschäftsausstattung			
3416	Auszahlungen für den Erwerb von Kulturgütern			
3417	Auszahlungen für den Erwerb von Beteiligungen			
342	Auszahlungen von gewährten Darlehen sowie gewährten Vorschüssen	0,00	0,00	0,00
3421	Auszahlung von Darlehen an Träger des öffentlichen Rechts			
3422	Auszahlung von Darlehen an Beteiligungen			
3423	Auszahlung von Darlehen an Unternehmen und Haushalte			
3425	Auszahlungen von Vorschüssen und Anzahlungen			
343	Auszahlungen aus Kapitaltransfers	0,00	0,00	0,00
3431	Kapitaltransferzahlungen an Träger des öffentlichen Rechts			
3432	Kapitaltransferzahlungen an Beteiligungen			
3433	Kapitaltransferzahlungen an Unternehmen (Finanzunternehmen)			
3434	Kapitaltransferzahlungen an Haushalte und Organisationen ohne Erwerbscharakter			
3435	Kapitaltransferzahlungen an das Ausland			
34	Summe Auszahlungen investive Gebarung	0,00	0,00	0,00
SA2	Saldo (2) Geldfluss aus der Investiven Gebarung (33 – 34)	0,00	0,00	0,00
SA3	Saldo (3) Nettofinanzierungssaldo (Saldo 1 + Saldo 2)	-8.137,25	-10.900,00	2.762,75
351	Einzahlungen aus der Aufnahme von Finanzschulden	0,00	0,00	0,00
3511	Einzahlungen aus empfangenen Darlehen von öffentlichen Körperschaften und Rechtsträgern			
3512	Einzahlungen aus empfangenen Darlehen von Beteiligungen			
3513	Einzahlungen aus empfangenen Darlehen von Unternehmen und privaten Haushalten			
3514	Einzahlungen aus Finanzschulden (Finanzunternehmen)			
353	Einzahlungen infolge eines Kapitaltausch bei derivativen Finanzinstrumenten mit Grundgeschäft	0,00	0,00	0,00
3530	Einzahlungen infolge eines Kapitaltausch bei derivativen Finanzinstrumenten mit Grundgeschäft			
355	Einzahlungen aus dem Abgang von Finanzinstrumenten	0,00	0,00	0,00
3550	Einzahlungen aus dem Abgang von Finanzinstrumenten			
35	Summe Einzahlungen aus der Finanzierungstätigkeit	0,00	0,00	0,00
361	Auszahlungen aus der Tilgung von Finanzschulden	0,00	0,00	0,00

Wirtschaftsförderung (Gruppe 7)

MVAG	Mittelverwendungs- und aufbringungsgruppen (1. und 2. Ebene)	RA 2023	VA 2023	RA - VA
3611	Auszahlungen aus empfangenen Darlehen von öffentlichen Körperschaften und Rechtsträgern			
3612	Auszahlungen aus empfangenen Darlehen von Beteiligungen			
3613	Auszahlungen aus empfangenen Darlehen von Unternehmen und privaten Haushalten			
3614	Auszahlungen aus Finanzschulden			
3615	Auszahlung aus der Rückzahlung von Leasingverbindlichkeiten			
363	Auszahlungen infolge eines Kapitaltausch bei derivativen Finanzinstrumenten mit Grundgeschäft	0,00	0,00	0,00
3630	Auszahlungen infolge eines Kapitaltausch bei derivativen Finanzinstrumenten mit Grundgeschäft			
365	Auszahlungen für den Erwerb von Finanzinstrumenten	0,00	0,00	0,00
3650	Auszahlungen für den Erwerb von Finanzinstrumenten			
36	Summe Auszahlungen aus der Finanzierungstätigkeit	0,00	0,00	0,00
SA4	Saldo (4) Geldfluss aus der Finanzierungstätigkeit (35 – 36)	0,00	0,00	0,00
SA5	Saldo (5) Geldfluss aus der voranschlagswirksamen Gebarung (Saldo 3 + Saldo 4)	-8.137,25	-10.900,00	2.762,75

Dienstleistungen (Gruppe 8)

MVAG	Mittelverwendungs- und aufbringungsgruppen (1. und 2. Ebene)	RA 2023	VA 2023	RA - VA
311	Einzahlungen aus der operativen Verwaltungstätigkeit	2.127.488,18	2.302.600,00	-175.111,82
3111	Einzahlungen aus eigenen Abgaben			
3112	Einzahlungen aus Ertragsanteilen			
3113	Einzahlungen aus Gebühren	1.940.836,05	1.944.900,00	-4.063,95
3114	Einzahlungen aus Leistungen	81.933,37	104.500,00	-22.566,63
3115	Einzahlungen aus Besitz und wirtschaftlicher Tätigkeit	49.234,16	59.800,00	-10.565,84
3116	Einzahlungen aus Veräußerung von geringwertigen Wirtschaftsgütern (GWG) und sonstige Einzahlungen	55.484,60	193.400,00	-137.915,40
312	Einzahlungen aus Transfers (ohne Kapitaltransfers)	3.429,00	4.000,00	-571,00
3121	Transferzahlungen von Trägern des öffentlichen Rechts	3.429,00	4.000,00	-571,00
3122	Transferzahlungen von Beteiligten			
3123	Transferzahlungen von Unternehmen (inkl. Finanzunternehmen)			
3124	Transferzahlungen von Haushalte und Organisationen ohne Erwerbscharakter			
3125	Transferzahlungen vom Ausland			
3126	Investitions- und Tilgungszuschüsse zwischen Unternehmungen und Betrieben der Gebietskörperschaft und der Gebietskörperschaft			
313	Einzahlungen aus Finanzerträgen	0,00	0,00	0,00
3131	Einzahlungen aus Zinserträgen			
3133	Einzahlungen aus Gewinnentnahmen von marktbestimmten Betrieben			
3134	Sonstige Einzahlungen aus Finanzerträgen			
3135	Einzahlungen aus Dividenden/Gewinnausschüttungen			
31	Summe Einzahlungen operative Gebarung	2.130.917,18	2.306.600,00	-175.682,82
321	Auszahlungen aus Personalaufwand	834.187,79	930.300,00	-96.112,21
3211	Auszahlungen für Personalaufwand Bezüge, Nebengebühren, und Mehrleistungsvergütungen)	658.021,59	745.100,00	-87.078,41
3212	Auszahlungen für gesetzliche und freiwillige Sozialaufwendungen	166.291,20	176.200,00	-9.908,80
3213	Auszahlungen aus sonstigem Personalaufwand	9.875,00	9.000,00	875,00
322	Auszahlungen aus Sachaufwand (ohne Transferaufwand)	1.051.788,50	1.104.800,00	-53.011,50
3221	Auszahlungen für Gebrauchs- und Verbrauchsgüter, Handelswaren	12.431,83	33.800,00	-21.368,17
3222	Auszahlungen für Verwaltungs- und Betriebsaufwand	839.647,04	847.000,00	-7.352,96
3223	Auszahlungen für Leasing- und Mietaufwand	9.270,23	8.700,00	570,23
3224	Auszahlungen für Instandhaltung	112.741,56	149.500,00	-36.758,44
3225	Sonstige Auszahlungen aus Sachaufwand	77.697,84	65.800,00	11.897,84
323	Auszahlungen aus Transfers (ohne Kapitaltransfers)	328.610,17	406.000,00	-77.389,83
3231	Transferzahlungen an Träger des öffentlichen Rechts	328.610,17	406.000,00	-77.389,83
3232	Transferzahlungen an Beteiligten			
3233	Transferzahlungen an Unternehmen (inkl. Finanzunternehmen)			

Dienstleistungen (Gruppe 8)

MVAG	Mittelverwendungs- und aufbringungsgruppen (1. und 2. Ebene)	RA 2023	VA 2023	RA - VA
3234	Transferzahlungen an Haushalte und Organisationen ohne Erwerbscharakter			
3235	Transferzahlungen an das Ausland			
3236	Investitions- und Tilgungszuschüsse zwischen Unternehmungen und Betrieben der Gebietskörperschaft und der Gebietskörperschaft			
324	Auszahlungen aus Finanzaufwand	965,26	1.000,00	-34,74
3241	Auszahlungen für Zinsaufwand, für Finanzierungsleasing, für Forderungskauf, für Finanzschulden und derivative Finanzinstrumente	965,26	1.000,00	-34,74
3242	Auszahlungen für Zinsen aus derivativen Finanzinstrumenten ohne Grundgeschäft			
3243	Auszahlung aus Gewinnentnahmen von marktbestimmten Betrieben			
3244	Sonstige Auszahlungen aus Finanzaufwendungen			
32	Summe Auszahlungen operative Gebarung	2.215.551,72	2.442.100,00	-226.548,28
SA1	Saldo (1) Geldfluss aus der Operativen Gebarung (31 – 32)	-84.634,54	-135.500,00	50.865,46
331	Einzahlungen aus der Investitionstätigkeit	80.000,00	0,00	80.000,00
3311	Einzahlungen aus der Veräußerung von immateriellem Vermögen			
3312	Einzahlungen aus der Veräußerung von Grundstücken und Grundstückeinrichtungen	80.000,00		80.000,00
3313	Einzahlungen aus der Veräußerung von Gebäuden und Bauten			
3314	Einzahlungen aus der Veräußerung von technischen Anlagen, Fahrzeuge und Maschinen			
3315	Einzahlungen aus der Veräußerung von Amts-, Betriebs- und Geschäftsausstattung			
3316	Einzahlungen aus der Veräußerung von Kulturgütern			
3317	Einzahlungen aus der Veräußerung von Beteiligungen			
332	Einzahlungen aus der Rückzahlung von Darlehen sowie gewährten Vorschüssen	0,00	0,00	0,00
3321	Einzahlungen aus Darlehen an Träger des öffentlichen Rechts			
3322	Einzahlungen aus Darlehen an Beteiligungen			
3323	Einzahlungen aus Darlehen an Unternehmen und Haushalte			
3325	Einzahlungen aus Vorschüssen und Anzahlungen			
333	Einzahlungen aus Kapitaltransfers	67.928,67	49.700,00	18.228,67
3331	Kapitaltransferzahlungen von Trägern des öffentlichen Rechts	26.285,50	14.700,00	11.585,50
3332	Kapitaltransferzahlungen von Beteiligungen			
3333	Kapitaltransferzahlungen von Unternehmen			
3334	Kapitaltransferzahlungen von Haushalten und Organisationen ohne Erwerbscharakter	41.643,17	35.000,00	6.643,17
3335	Kapitaltransferzahlungen vom Ausland			
33	Summe Einzahlungen investive Gebarung	147.928,67	49.700,00	98.228,67
341	Auszahlungen aus der Investitionstätigkeit	211.789,22	201.800,00	9.989,22
3411	Auszahlungen für den Erwerb von immateriellem Vermögen			

Dienstleistungen (Gruppe 8)

MVAG	Mittelverwendungs- und aufbringungsgruppen (1. und 2. Ebene)	RA 2023	VA 2023	RA - VA
3412	Auszahlungen für den Erwerb von Grundstücken und Grundstückseinrichtungen	176.081,74	158.100,00	17.981,74
3413	Auszahlungen für den Erwerb von Gebäuden und Bauten	4.356,60	16.800,00	-12.443,40
3414	Auszahlungen für den Erwerb von technischen Anlagen, Fahrzeuge und Maschinen	2.074,85	2.100,00	-25,15
3415	Auszahlungen für den Erwerb von Amts-, Betriebs- und Geschäftsausstattung	29.276,03	24.800,00	4.476,03
3416	Auszahlungen für den Erwerb von Kulturgütern			
3417	Auszahlungen für den Erwerb von Beteiligungen			
342	Auszahlungen von gewährten Darlehen sowie gewährten Vorschüssen	0,00	0,00	0,00
3421	Auszahlung von Darlehen an Träger des öffentlichen Rechts			
3422	Auszahlung von Darlehen an Beteiligungen			
3423	Auszahlung von Darlehen an Unternehmen und Haushalte			
3425	Auszahlungen von Vorschüssen und Anzahlungen			
343	Auszahlungen aus Kapitaltransfers	0,00	0,00	0,00
3431	Kapitaltransferzahlungen an Träger des öffentlichen Rechts			
3432	Kapitaltransferzahlungen an Beteiligungen			
3433	Kapitaltransferzahlungen an Unternehmen (Finanzunternehmen)			
3434	Kapitaltransferzahlungen an Haushalte und Organisationen ohne Erwerbscharakter			
3435	Kapitaltransferzahlungen an das Ausland			
34	Summe Auszahlungen investive Gebarung	211.789,22	201.800,00	9.989,22
SA2	Saldo (2) Geldfluss aus der Investiven Gebarung (33 – 34)	-63.860,55	-152.100,00	88.239,45
SA3	Saldo (3) Nettofinanzierungssaldo (Saldo 1 + Saldo 2)	-148.495,09	-287.600,00	139.104,91
351	Einzahlungen aus der Aufnahme von Finanzschulden	0,00	0,00	0,00
3511	Einzahlungen aus empfangenen Darlehen von öffentlichen Körperschaften und Rechtsträgern			
3512	Einzahlungen aus empfangenen Darlehen von Beteiligungen			
3513	Einzahlungen aus empfangenen Darlehen von Unternehmen und privaten Haushalten			
3514	Einzahlungen aus Finanzschulden (Finanzunternehmen)			
353	Einzahlungen infolge eines Kapitaltausch bei derivativen Finanzinstrumenten mit Grundgeschäft	0,00	0,00	0,00
3530	Einzahlungen infolge eines Kapitaltausch bei derivativen Finanzinstrumenten mit Grundgeschäft			
355	Einzahlungen aus dem Abgang von Finanzinstrumenten	0,00	0,00	0,00
3550	Einzahlungen aus dem Abgang von Finanzinstrumenten			
35	Summe Einzahlungen aus der Finanzierungstätigkeit	0,00	0,00	0,00
361	Auszahlungen aus der Tilgung von Finanzschulden	62.233,16	62.600,00	-366,84

Dienstleistungen (Gruppe 8)

MVAG	Mittelverwendungs- und aufbringungsgruppen (1. und 2. Ebene)	RA 2023	VA 2023	RA - VA
3611	Auszahlungen aus empfangenen Darlehen von öffentlichen Körperschaften und Rechtsträgern			
3612	Auszahlungen aus empfangenen Darlehen von Beteiligungen			
3613	Auszahlungen aus empfangenen Darlehen von Unternehmen und privaten Haushalten			
3614	Auszahlungen aus Finanzschulden	62.233,16	62.600,00	-366,84
3615	Auszahlung aus der Rückzahlung von Leasingverbindlichkeiten			
363	Auszahlungen infolge eines Kapitaltausch bei derivativen Finanzinstrumenten mit Grundgeschäft	0,00	0,00	0,00
3630	Auszahlungen infolge eines Kapitaltausch bei derivativen Finanzinstrumenten mit Grundgeschäft			
365	Auszahlungen für den Erwerb von Finanzinstrumenten	0,00	0,00	0,00
3650	Auszahlungen für den Erwerb von Finanzinstrumenten			
36	Summe Auszahlungen aus der Finanzierungstätigkeit	62.233,16	62.600,00	-366,84
SA4	Saldo (4) Geldfluss aus der Finanzierungstätigkeit (35 – 36)	-62.233,16	-62.600,00	366,84
SA5	Saldo (5) Geldfluss aus der voranschlagswirksamen Gebarung (Saldo 3 + Saldo 4)	-210.728,25	-350.200,00	139.471,75

Finanzwirtschaft (Gruppe 9)

MVAG	Mittelverwendungs- und aufbringungsgruppen (1. und 2. Ebene)	RA 2023	VA 2023	RA - VA
311	Einzahlungen aus der operativen Verwaltungstätigkeit	4.541.080,27	4.589.800,00	-48.719,73
3111	Einzahlungen aus eigenen Abgaben	908.159,54	861.400,00	46.759,54
3112	Einzahlungen aus Ertragsanteilen	3.611.702,40	3.710.000,00	-98.297,60
3113	Einzahlungen aus Gebühren			
3114	Einzahlungen aus Leistungen	1.646,47	1.600,00	46,47
3115	Einzahlungen aus Besitz und wirtschaftlicher Tätigkeit			
3116	Einzahlungen aus Veräußerung von geringwertigen Wirtschaftsgütern (GWG) und sonstige Einzahlungen	19.571,86	16.800,00	2.771,86
312	Einzahlungen aus Transfers (ohne Kapitaltransfers)	486.878,17	397.000,00	89.878,17
3121	Transferzahlungen von Trägern des öffentlichen Rechts	486.878,17	397.000,00	89.878,17
3122	Transferzahlungen von Beteiligten			
3123	Transferzahlungen von Unternehmen (inkl. Finanzunternehmen)			
3124	Transferzahlungen von Haushalte und Organisationen ohne Erwerbscharakter			
3125	Transferzahlungen vom Ausland			
3126	Investitions- und Tilgungszuschüsse zwischen Unternehmungen und Betrieben der Gebietskörperschaft und der Gebietskörperschaft			
313	Einzahlungen aus Finanzerträgen	311,17	100,00	211,17
3131	Einzahlungen aus Zinserträgen	311,17	100,00	211,17
3133	Einzahlungen aus Gewinnentnahmen von marktbestimmten Betrieben			
3134	Sonstige Einzahlungen aus Finanzerträgen			
3135	Einzahlungen aus Dividenden/Gewinnausschüttungen			
31	Summe Einzahlungen operative Gebarung	5.028.269,61	4.986.900,00	41.369,61
321	Auszahlungen aus Personalaufwand	291.614,05	329.700,00	-38.085,95
3211	Auszahlungen für Personalaufwand Bezüge, Nebengebühren, und Mehrleistungsvergütungen)	240.326,86	276.800,00	-36.473,14
3212	Auszahlungen für gesetzliche und freiwillige Sozialaufwendungen	47.712,19	49.500,00	-1.787,81
3213	Auszahlungen aus sonstigem Personalaufwand	3.575,00	3.400,00	175,00
322	Auszahlungen aus Sachaufwand (ohne Transferaufwand)	424.124,92	861.400,00	-437.275,08
3221	Auszahlungen für Gebrauchs- und Verbrauchsgüter, Handelswaren	3.185,09	4.200,00	-1.014,91
3222	Auszahlungen für Verwaltungs- und Betriebsaufwand			
3223	Auszahlungen für Leasing- und Mietaufwand			
3224	Auszahlungen für Instandhaltung			
3225	Sonstige Auszahlungen aus Sachaufwand	420.939,83	857.200,00	-436.260,17
323	Auszahlungen aus Transfers (ohne Kapitaltransfers)	0,00	0,00	0,00
3231	Transferzahlungen an Träger des öffentlichen Rechts			
3232	Transferzahlungen an Beteiligten			
3233	Transferzahlungen an Unternehmen (inkl. Finanzunternehmen)			

Finanzwirtschaft (Gruppe 9)

MVAG	Mittelverwendungs- und aufbringungsgruppen (1. und 2. Ebene)	RA 2023	VA 2023	RA - VA
3234	Transferzahlungen an Haushalte und Organisationen ohne Erwerbscharakter			
3235	Transferzahlungen an das Ausland			
3236	Investitions- und Tilgungszuschüsse zwischen Unternehmungen und Betrieben der Gebietskörperschaft und der Gebietskörperschaft			
324	Auszahlungen aus Finanzaufwand	27.680,17	11.200,00	16.480,17
3241	Auszahlungen für Zinsaufwand, für Finanzierungsleasing, für Forderungskauf, für Finanzschulden und derivative Finanzinstrumente	13.752,09	1.000,00	12.752,09
3242	Auszahlungen für Zinsen aus derivativen Finanzinstrumenten ohne Grundgeschäft			
3243	Auszahlung aus Gewinnentnahmen von marktbestimmten Betrieben			
3244	Sonstige Auszahlungen aus Finanzaufwendungen	13.928,08	10.200,00	3.728,08
32	Summe Auszahlungen operative Gebarung	743.419,14	1.202.300,00	-458.880,86
SA1	Saldo (1) Geldfluss aus der Operativen Gebarung (31 – 32)	4.284.850,47	3.784.600,00	500.250,47
331	Einzahlungen aus der Investitionstätigkeit	0,00	0,00	0,00
3311	Einzahlungen aus der Veräußerung von immateriellem Vermögen			
3312	Einzahlungen aus der Veräußerung von Grundstücken und Grundstückeinrichtungen			
3313	Einzahlungen aus der Veräußerung von Gebäuden und Bauten			
3314	Einzahlungen aus der Veräußerung von technischen Anlagen, Fahrzeuge und Maschinen			
3315	Einzahlungen aus der Veräußerung von Amts-, Betriebs- und Geschäftsausstattung			
3316	Einzahlungen aus der Veräußerung von Kulturgütern			
3317	Einzahlungen aus der Veräußerung von Beteiligungen			
332	Einzahlungen aus der Rückzahlung von Darlehen sowie gewährten Vorschüssen	0,00	0,00	0,00
3321	Einzahlungen aus Darlehen an Träger des öffentlichen Rechts			
3322	Einzahlungen aus Darlehen an Beteiligungen			
3323	Einzahlungen aus Darlehen an Unternehmen und Haushalte			
3325	Einzahlungen aus Vorschüssen und Anzahlungen			
333	Einzahlungen aus Kapitaltransfers	0,00	0,00	0,00
3331	Kapitaltransferzahlungen von Trägern des öffentlichen Rechts			
3332	Kapitaltransferzahlungen von Beteiligungen			
3333	Kapitaltransferzahlungen von Unternehmen			
3334	Kapitaltransferzahlungen von Haushalten und Organisationen ohne Erwerbscharakter			
3335	Kapitaltransferzahlungen vom Ausland			
33	Summe Einzahlungen investive Gebarung	0,00	0,00	0,00
341	Auszahlungen aus der Investitionstätigkeit	2.214,74	1.400,00	814,74
3411	Auszahlungen für den Erwerb von immateriellem Vermögen			

Finanzwirtschaft (Gruppe 9)

MVAG	Mittelverwendungs- und aufbringungsgruppen (1. und 2. Ebene)	RA 2023	VA 2023	RA - VA
3412	Auszahlungen für den Erwerb von Grundstücken und Grundstückseinrichtungen			
3413	Auszahlungen für den Erwerb von Gebäuden und Bauten			
3414	Auszahlungen für den Erwerb von technischen Anlagen, Fahrzeuge und Maschinen	714,97		714,97
3415	Auszahlungen für den Erwerb von Amts-, Betriebs- und Geschäftsausstattung	1.499,77	1.400,00	99,77
3416	Auszahlungen für den Erwerb von Kulturgütern			
3417	Auszahlungen für den Erwerb von Beteiligungen			
342	Auszahlungen von gewährten Darlehen sowie gewährten Vorschüssen	0,00	0,00	0,00
3421	Auszahlung von Darlehen an Träger des öffentlichen Rechts			
3422	Auszahlung von Darlehen an Beteiligungen			
3423	Auszahlung von Darlehen an Unternehmen und Haushalte			
3425	Auszahlungen von Vorschüssen und Anzahlungen			
343	Auszahlungen aus Kapitaltransfers	0,00	0,00	0,00
3431	Kapitaltransferzahlungen an Träger des öffentlichen Rechts			
3432	Kapitaltransferzahlungen an Beteiligungen			
3433	Kapitaltransferzahlungen an Unternehmen (Finanzunternehmen)			
3434	Kapitaltransferzahlungen an Haushalte und Organisationen ohne Erwerbscharakter			
3435	Kapitaltransferzahlungen an das Ausland			
34	Summe Auszahlungen investive Gebarung	2.214,74	1.400,00	814,74
SA2	Saldo (2) Geldfluss aus der Investiven Gebarung (33 – 34)	-2.214,74	-1.400,00	-814,74
SA3	Saldo (3) Nettofinanzierungssaldo (Saldo 1 + Saldo 2)	4.282.635,73	3.783.200,00	499.435,73
351	Einzahlungen aus der Aufnahme von Finanzschulden	0,00	0,00	0,00
3511	Einzahlungen aus empfangenen Darlehen von öffentlichen Körperschaften und Rechtsträgern			
3512	Einzahlungen aus empfangenen Darlehen von Beteiligungen			
3513	Einzahlungen aus empfangenen Darlehen von Unternehmen und privaten Haushalten			
3514	Einzahlungen aus Finanzschulden (Finanzunternehmen)			
353	Einzahlungen infolge eines Kapitaltausch bei derivativen Finanzinstrumenten mit Grundgeschäft	0,00	0,00	0,00
3530	Einzahlungen infolge eines Kapitaltausch bei derivativen Finanzinstrumenten mit Grundgeschäft			
355	Einzahlungen aus dem Abgang von Finanzinstrumenten	0,00	0,00	0,00
3550	Einzahlungen aus dem Abgang von Finanzinstrumenten			
35	Summe Einzahlungen aus der Finanzierungstätigkeit	0,00	0,00	0,00
361	Auszahlungen aus der Tilgung von Finanzschulden	0,00	0,00	0,00

Finanzwirtschaft (Gruppe 9)

MVAG	Mittelverwendungs- und aufbringungsgruppen (1. und 2. Ebene)	RA 2023	VA 2023	RA - VA
3611	Auszahlungen aus empfangenen Darlehen von öffentlichen Körperschaften und Rechtsträgern			
3612	Auszahlungen aus empfangenen Darlehen von Beteiligungen			
3613	Auszahlungen aus empfangenen Darlehen von Unternehmen und privaten Haushalten			
3614	Auszahlungen aus Finanzschulden			
3615	Auszahlung aus der Rückzahlung von Leasingverbindlichkeiten			
363	Auszahlungen infolge eines Kapitaltausch bei derivativen Finanzinstrumenten mit Grundgeschäft	0,00	0,00	0,00
3630	Auszahlungen infolge eines Kapitaltausch bei derivativen Finanzinstrumenten mit Grundgeschäft			
365	Auszahlungen für den Erwerb von Finanzinstrumenten	0,00	0,00	0,00
3650	Auszahlungen für den Erwerb von Finanzinstrumenten			
36	Summe Auszahlungen aus der Finanzierungstätigkeit	0,00	0,00	0,00
SA4	Saldo (4) Geldfluss aus der Finanzierungstätigkeit (35 – 36)	0,00	0,00	0,00
SA5	Saldo (5) Geldfluss aus der voranschlagswirksamen Gebarung (Saldo 3 + Saldo 4)	4.282.635,73	3.783.200,00	499.435,73

Vermögenshaushalt (Anlage 1c)

AKTIVA		Code	Endbestand 31.12.2022	Endbestand 31.12.2023	Veränderung
A	Langfristiges Vermögen	10	30.048.352,13	31.239.201,63	1.190.849,50
A.I	Immaterielle Vermögenswerte	101	13.169,06	10.615,35	-2.553,71
A.I.1	Immaterielle Vermögenswerte	1010	13.169,06	10.615,35	-2.553,71
A.II	Sachanlagen	102	30.034.133,07	31.224.004,78	1.189.871,71
A.II.1	Grundstücke, Grundstückseinrichtungen und Infrastruktur	1021	21.090.662,81	21.739.602,77	648.939,96
A.II.2	Gebäude und Bauten	1022	5.648.872,36	5.541.454,64	-107.417,72
A.II.3	Wasser- und Abwasserbauten und -anlagen	1023	88.118,88	216.599,34	128.480,46
A.II.4	Sonderanlagen	1024	2.868.567,30	2.717.234,41	-151.332,89
A.II.5	Technische Anlagen, Fahrzeuge und Maschinen	1025	34.369,66	646.732,68	612.363,02
A.II.6	Amts-, Betriebs- und Geschäftsausstattung	1026	284.363,38	345.063,47	60.700,09
A.II.7	Kulturgüter	1027	19.178,68	17.317,47	-1.861,21
A.II.8	Geleistete Anzahlungen für Anlagen und Anlagen in Bau	1028	0,00	0,00	0,00
A.III	Aktive Finanzinstrumente/Langfristiges Finanzvermögen	103	0,00	0,00	0,00
A.III.1	Bis zur Endfälligkeit gehaltene Finanzinstrumente	1031	0,00	0,00	0,00
A.III.2	Zur Veräußerung verfügbare Finanzinstrumente	1032	0,00	0,00	0,00
A.III.3	Partizipations- und Hybridkapital	1033	0,00	0,00	0,00
A.III.4	Derivative Finanzinstrumente ohne Grundgeschäft	1034	0,00	0,00	0,00
A.IV	Beteiligungen	104	0,00	0,00	0,00
A.IV.1	Beteiligungen an verbundenen Unternehmen	1041	0,00	0,00	0,00
A.IV.2	Beteiligungen an assoziierten Unternehmen	1042	0,00	0,00	0,00
A.IV.3	Sonstige Beteiligungen	1043	0,00	0,00	0,00
A.IV.4	Verwaltete Einrichtungen, die der Kontrolle unterliegen	1044	0,00	0,00	0,00
A.V	Langfristige Forderungen	106	1.050,00	4.581,50	3.531,50
A.V.1	Langfristige Forderungen aus Lieferungen und Leistungen	1061	0,00	0,00	0,00
A.V.2	Langfristige Forderungen aus gewährten Darlehen	1062	0,00	0,00	0,00
A.V.3	Sonstige langfristige Forderungen	1063	1.050,00	4.581,50	3.531,50

AKTIVA		Code	Endbestand 31.12.2022	Endbestand 31.12.2023	Veränderung
B	Kurzfristiges Vermögen	11	271.362,31	-351.662,98	-623.025,29
B.I	Kurzfristige Forderungen	113	119.057,70	184.841,83	65.784,13
B.I.1	Kurzfristige Forderungen aus Lieferungen und Leistungen	1131	27.138,14	33.520,47	6.382,33
B.I.2	Kurzfristige Forderungen aus Abgaben	1132	69.284,74	82.676,08	13.391,34
B.I.3	Sonstige kurzfristige Forderungen	1133	0,00	0,00	0,00
B.I.4	Sonstige kurzfristige Forderungen (nicht voranschlagswirksame Gebarung)	1134	22.634,82	68.645,28	46.010,46
B.II	Vorräte	114	0,00	0,00	0,00
B.II.1	Vorräte	1141	0,00	0,00	0,00
B.II.2	Gegebene Anzahlungen auf Vorräte	1142	0,00	0,00	0,00
B.III	Liquide Mittel	115	152.304,61	-539.382,14	-691.686,75
B.III.1	Kassa, Bankguthaben, Schecks	1151	152.304,61	-539.382,14	-691.686,75
B.III.2	Zahlungsmittelreserven	1152	0,00	0,00	0,00
B.IV	Aktive Finanzinstrumente/Kurzfristiges Finanzvermögen	116	0,00	0,00	0,00
B.IV.1	Aktive Finanzinstrumente/Kurzfristiges Finanzvermögen	1160	0,00	0,00	0,00
B.V	Aktive Rechnungsabgrenzung	117	0,00	2.877,33	2.877,33
B.V.1	Aktive Rechnungsabgrenzung	1170	0,00	2.877,33	2.877,33
Summe Aktiva (10 + 11)			30.319.714,44	30.887.538,65	567.824,21

PASSIVA		Code	Endbestand 31.12.2022	Endbestand 31.12.2023	Veränderung
C	Nettovermögen (Ausgleichsposten)	12	24.475.956,81	24.669.670,90	193.714,09
C.I	Saldo der Eröffnungsbilanz	121	13.151.480,96	13.151.480,96	0,00
C.I.1	Saldo der Eröffnungsbilanz	1210	13.151.480,96	13.151.480,96	0,00
C.II	Kumuliertes Nettoergebnis	122	2.557.245,85	2.734.055,68	176.809,83
C.II.1	Kumuliertes Nettoergebnis	1220	2.557.245,85	2.734.055,68	176.809,83
C.III	Haushaltsrücklagen	123	8.767.230,00	8.784.134,26	16.904,26
C.III.1	Haushaltsrücklagen	1230	8.767.230,00	8.784.134,26	16.904,26
C.IV	Neubewertungsrücklagen (Umbewertungskonto)	124	0,00	0,00	0,00
C.IV.1	Neubewertungsrücklagen (Umbewertungskonto)	1240	0,00	0,00	0,00
C.V	Fremdwährungsumrechnungsrücklagen	125	0,00	0,00	0,00
C.V.1	Fremdwährungsumrechnungsrücklagen	1250	0,00	0,00	0,00
D	Sonderposten Investitionszuschüsse (Kapitaltransfers)	13	2.402.994,00	2.732.141,26	329.147,26
D.I	Investitionszuschüsse	131	2.402.994,00	2.732.141,26	329.147,26
D.I.1	Investitionszuschüsse von Trägern öffentlichen Rechts	1311	1.411.893,24	1.629.550,37	217.657,13
D.I.2	Investitionszuschüsse von Beteiligungen	1312	0,00	0,00	0,00
D.I.3	Investitionszuschüsse von übrigen	1313	991.100,76	1.102.590,89	111.490,13
E	Langfristige Fremdmittel	14	3.042.687,05	2.574.300,67	-468.386,38
E.I	Langfristige Finanzschulden, netto	141	2.707.328,39	2.324.931,52	-382.396,87
E.I.1	Langfristige Finanzschulden	1411	2.707.328,39	2.324.931,52	-382.396,87
E.I.2	Langfristige Forderungen aus derivativen Finanzinstrumenten mit Grundgeschäft (-)	1412	0,00	0,00	0,00
E.I.3	Langfristige Verbindlichkeiten aus derivativen Finanzinstrumenten mit Grundgeschäft	1413	0,00	0,00	0,00
E.II	Langfristige Verbindlichkeiten	142	0,00	0,00	0,00
E.II.1	Langfristige Verbindlichkeiten aus Lieferungen und Leistungen	1421	0,00	0,00	0,00
E.II.2	Leasingverbindlichkeiten	1422	0,00	0,00	0,00
E.II.3	Sonstige langfristige Verbindlichkeiten	1423	0,00	0,00	0,00

PASSIVA		Code	Endbestand 31.12.2022	Endbestand 31.12.2023	Veränderung
E.III	Langfristige Rückstellungen	143	335.358,66	249.369,15	-85.989,51
E.III.1	Rückstellungen für Abfertigungen	1431	222.559,23	155.138,62	-67.420,61
E.III.2	Rückstellungen für Jubiläumszuwendungen	1432	112.799,43	94.230,53	-18.568,90
E.III.3	Rückstellungen für Haftungen	1433	0,00	0,00	0,00
E.III.4	Rückstellungen für Sanierungen von Altlasten	1434	0,00	0,00	0,00
E.III.5	Rückstellungen für Pensionen	1435	0,00	0,00	0,00
E.III.6	Sonstige langfristige Rückstellungen	1436	0,00	0,00	0,00
F	Kurzfristige Fremdmittel	15	398.076,58	911.425,82	513.349,24
F.I	Kurzfristige Finanzschulden, netto	151	0,00	0,00	0,00
F.I.1	Kurzfristige Finanzschulden	1511	0,00	0,00	0,00
F.I.2	Kurzfristige Forderungen aus derivativen Finanzinstrumenten mit Grundgeschäft (-)	1512	0,00	0,00	0,00
F.I.3	Kurzfristige Verbindlichkeiten aus derivativen Finanzinstrumenten mit Grundgeschäft	1513	0,00	0,00	0,00
F.II	Kurzfristige Verbindlichkeiten	152	398.076,58	916.328,32	518.251,74
F.II.1	Kurzfristige Verbindlichkeiten aus Lieferungen und Leistungen	1521	239.289,62	773.319,02	534.029,40
F.II.2	Kurzfristige Verbindlichkeiten aus Abgaben	1522	0,00	0,00	0,00
F.II.3	Sonstige kurzfristige Verbindlichkeiten	1523	0,00	0,00	0,00
F.II.4	Sonstige kurzfristige Verbindlichkeiten (nicht voranschlagswirksame Gebarung)	1524	158.786,96	143.009,30	-15.777,66
F.III	Kurzfristige Rückstellungen	153	0,00	0,00	0,00
F.III.1	Rückstellungen für Prozesskosten	1531	0,00	0,00	0,00
F.III.2	Rückstellungen für ausstehende Rechnungen	1532	0,00	0,00	0,00
F.III.3	Rückstellungen für nicht konsumierte Urlaube	1533	0,00	0,00	0,00
F.III.4	Sonstige kurzfristige Rückstellungen	1534	0,00	0,00	0,00
F.IV	Passive Rechnungsabgrenzung	154	0,00	-4.902,50	-4.902,50
F.IV.1	Passive Rechnungsabgrenzung	1540	0,00	-4.902,50	-4.902,50
Summe Passiva (12 + 13 + 14 + 15)			30.319.714,44	30.887.538,65	567.824,21

Buchungsabschlüsse offen

Haushaltspotential_kumulativ

Rechnungsabschluss 2023

Marktgemeinde Mauerbach

Haushaltspotential (aufbauend auf der Ergebnisrechnung)

MVAG	Mittelverwendungs- und -aufbringungsgruppen	Mittelaufbringung	Mittelverwendung	Saldo
211	Erträge aus der operativen Verwaltungstätigkeit	7.191.763,30		
212	Erträge aus Transfers	1.230.673,66		
213	Finanzerträge	311,17		
Summe Erträge (SU 21)		8.422.748,13		
2117	Nicht finanzierungswirksame operative Erträge (Auflösung von Rückstellungen und Aktivierte Eigenleistungen)	-94.715,58		
2127	Nicht finanzierungswirksamer Transferertrag (Auflösung von Investitionszuschüssen)	-106.038,41		
2136	Sonstige nicht finanzierungswirksame Finanzerträge (Auflösung von RS Bewertung von Beteiligungen und aktiven Finanzinstrumenten)			
Nicht finanzwirksame Erträge		-200.753,99		
Finanzwirksame Erträge		8.221.994,14		
221	Personalaufwand		2.072.098,49	
222	Sachaufwand (ohne Transferaufwand)		3.810.939,29	
223	Transferaufwand (laufende Transfers und Kapitaltransfers)		2.274.188,64	
224	Finanzaufwand		71.807,62	
Summe Aufwendungen (SU 22)			8.229.034,04	
2214	Nicht finanzierungswirksamer Personalaufwand (Dotierung RS für Abfertigungen, Jubiläum u. nicht konsumierte Urlaube)		-8.726,07	
2226	Nicht finanzierungswirksamer Sachaufwand (inkl. Abschreibungen, Dotierung von RS Prozess, ausstehende Rechnungen)		-855.349,12	
2237	Nicht finanzierungswirksamer Transferaufwand (Dotierungen von RS f. Pensionen)			
2245	Nicht finanzierungswirksamer Finanzaufwand (Wertberichtigungen zu Finanzinstrumenten, Aufwendungen aus der Bewertung von Beteiligungen)			
Nicht finanzwirksame Aufwendungen			-864.075,19	
Finanzwirksame Aufwendungen			7.364.958,85	
Finanzwirksames Ergebnis		8.221.994,14	7.364.958,85	857.035,29

Rechnungsabschluss 2023

Marktgemeinde Mauerbach

Haushaltspotential (aufbauend auf der Ergebnisrechnung)

MVAG	Mittelverwendungs- und -aufbringungsgruppen	Mittelaufbringung	Mittelverwendung	Saldo
332	Einzahlungen aus der Rückzahlung von Darlehen sowie gewährten Vorschüssen (ohne 3325 mit Projektcode - Anzahlungen)	1.468,50		
1141	Vorräte (- Veränderung)			
1142	Gegebene Anzahlungen auf Vorräte (- Veränderung)			
1540	Passive Rechnungsabgrenzung	-4.902,50		
	Einzahlungen der Kontengruppe 000-089, die keinem Projekt mit Projektcode 1 zugeordnet sind			
	Einzahlungen der Kontengruppe 30, die keinem Projekt mit Projektcode 1 zugeordnet sind	41.643,17		
	- Erträge der Kontogruppe 80 mit Projektcode 1			
2301	Entnahmen von Rücklagen endfälliger Darlehen (Kontengruppe 893)			
Jährliche wiederkehrende Einzahlungen		38.209,17		
36	Auszahlungen aus der Finanzierungstätigkeit (ohne Projektcode 1)		382.396,87	
2401	Zuweisung an Rücklagen endfälliger Darlehen (Kontengruppe 793)			
342	Auszahlungen von gewährten Darlehen sowie gewährten Vorschüssen (ohne 3425 mit Projektcode - Anzahlungen)		5.000,00	
1141	Vorräte (+ Veränderung)			
1142	Gegebene Anzahlungen auf Vorräte (+ Veränderung)			
1170	Aktive Rechnungsabgrenzung		2.877,33	
	Auszahlungen (Investitionen) der Kontengruppe 000-083, die keinem Projekt mit Projektcode 1 zugeordnet sind		121.488,49	
Jährliche wiederkehrende Auszahlungen			511.762,69	
	Kontengruppe 871, KT der Ergebnisrechnung, mit Projektcode (BZ)	-488.788,36		
Summe Kapitaltransfers der Ergebnisrechnung		-488.788,36		
Jährliches Haushaltspotential		7.771.414,95	7.876.721,54	-105.306,59
	Jährliches Haushaltspotential	-105.306,59		
	kumuliertes Haushaltspotential zum 31.12.2022 (Vorjahr)	495.320,37		
Verfügbares Haushaltspotential		390.013,78		

Rechnungsabschluss 2023

Marktgemeinde Mauerbach

Haushaltspotential (aufbauend auf der Ergebnisrechnung)

MVAG	Mittelverwendungs- und -aufbringungsgruppen	Mittelaufbringung	Mittelverwendung	Saldo
informativ	im verfügbaren Haushaltspotential enthaltene Bedarfszuweisungen zur Liquiditätssteigerung aus Kontogruppe 871, KT der Ergebnisrechnung ohne Projektcode	31.463,59		
informativ	tatsächlicher Liquiditätsbedarf ohne Rücklagenauflösung (Abgang)	358.550,19		
2401	Zuweisung an Haushaltsrücklagen (Kontengruppe 794)			
2401	Zuweisung an Haushaltsrücklagen (Kontengruppe 795)			
Jährliche Aufwände für Rücklagen			0,00	
2301	Entnahmen von Haushaltsrücklagen (Kontengruppe 894)			
2301	Entnahmen von Haushaltsrücklagen (Kontengruppe 895)			
Jährliche RL-Erträge f. Investitionen (finanzw.)		0,00		
Endbestand kumuliertes Haushaltspotential		390.013,78	0,00	390.013,78
- Zuweisungen und Umbuchungen an investive Vorhaben				373.109,52
+ Rückführungen und Umbuchungen von investiven Vorhaben				
Endstand kumuliertes Haushaltspotential nach Berücksichtigung von Zuweisungen und Rückführungen investive Vorhaben				16.904,26

Ergebnis- und Finanzierungsrechnung Detailnachweis

		MVAG	MVAG	VCQU	Ergebnisrechnung			Finanzierungsrechnung		
		EH	FH		RA 2023	VA 2023	RA - VA	RA 2023	VA 2023	RA - VA
0 Vertretungskörper und allgemeine Verwaltung										
00	Gewählte Gemeindeorgane									
000	Gewählte Gemeindeorgane									
000000	Gewählte Gemeindeorgane									
Operative Gebarung										
SU 21 / 31	Summe Erträge / Einzahlungen operative Gebarung				0,00	0,00	0,00	0,00	0,00	0,00
1/000000-582000	Sonstige Dienstgeberbeiträge zur sozialen Sicherheit	2212	3212	20	12.910,40	13.100,00	-189,60	12.910,40	13.100,00	-189,60
1/000000-670000	Versicherungen-DGB Soziale Sicherheit	2222	3222	24	595,24	600,00	-4,76	595,24	600,00	-4,76
1/000000-721000	Bezüge der Organe	2225	3225	22	189.151,54	192.500,00	-3.348,46	189.151,54	192.500,00	-3.348,46
1/000000-757000	Schulung der Gemeindefunktionäre	2234	3234	27	8.986,60	9.200,00	-213,40	8.986,60	9.200,00	-213,40
SU 22 / 32	Summe Aufwendungen / Auszahlungen operative Gebarung				211.643,78	215.400,00	-3.756,22	211.643,78	215.400,00	-3.756,22
SA 0 / SA 1	(0) Nettoergebnis (21 - 22) / (1) Geldfluss operative Gebarung (31 - 32)				-211.643,78	-215.400,00	3.756,22	-211.643,78	-215.400,00	3.756,22
SU 23	Summe Haushaltsrücklagen				0,00	0,00	0,00	0,00	0,00	0,00
SA00	Nettoergebnis nach Zuw./Entn. Haushaltsrücklagen (Saldo 0 +/- SU23)				-211.643,78	-215.400,00	3.756,22			
Investive Gebarung										
SU 33	Summe Einzahlungen investive Gebarung							0,00	0,00	0,00
SU 34	Summe Auszahlungen investive Gebarung							0,00	0,00	0,00
SA2	Saldo (2) Geldfluss aus der Investiven Gebarung (33 - 34)							0,00	0,00	0,00
SA3	Saldo (3) Nettofinanzierungssaldo (Saldo 1 + Saldo 2)							-211.643,78	-215.400,00	3.756,22
Finanzierungstätigkeit										
SU 35	Summe Einzahlungen aus der Finanzierungstätigkeit							0,00	0,00	0,00
SU 36	Summe Auszahlungen aus der Finanzierungstätigkeit							0,00	0,00	0,00
SA4	Saldo (4) Geldfluss aus der Finanzierungstätigkeit (35 - 36)							0,00	0,00	0,00
SA5	Saldo (5) Geldfluss aus der voranschlagswirksamen Gebarung (Saldo 3 + Saldo 4)							-211.643,78	-215.400,00	3.756,22
01	Hauptverwaltung									
010	Zentralamt									
010000	Gemeindeamt									
Operative Gebarung										
2/010000+817000	Erträge aus der Auflösung von sonstigen Rückstellungen	2117			5.880,57		5.880,57			
6/010000+829910	Zuführung aus der operativen Gebarung	2116	3116	1 18		100.000,00	-100.000,00		100.000,00	-100.000,00
2/010000+863000	Lfd. Transferzahlungen v. sonst. Trägern d. öfftl. Rechts	2121	3121	15	6.000,00	6.000,00		6.000,00	6.000,00	
SU 21 / 31	Summe Erträge / Einzahlungen operative Gebarung				11.880,57	106.000,00	-94.119,43	6.000,00	106.000,00	-100.000,00

		MVAG			Ergebnisrechnung			Finanzierungsrechnung		
		MVAG	MVAG	VCQU	RA 2023	VA 2023	RA - VA	RA 2023	VA 2023	RA - VA
		EH	FH							
1/010000-400000	Anschaffungen - GWG	2221	3221	23	1.120,36	500,00	620,36	1.120,36	500,00	620,36
1/010000-454000	Reinigungsmittel	2221	3221	23	3.244,53	3.100,00	144,53	3.244,53	3.100,00	144,53
1/010000-456000	Schreib-, Zeichen- u. sonst. Büromaterial	2221	3221	23	9.108,08	9.000,00	108,08	8.442,29	9.000,00	-557,71
1/010000-457000	Druckwerke	2221	3221	23	2.443,70	1.700,00	743,70	1.925,91	1.700,00	225,91
1/010000-459000	sonstige Verbrauchsgüter	2221	3221	23	429,53	700,00	-270,47	429,53	700,00	-270,47
1/010000-510000	Geldbezüge der VB der Verwaltung	2211	3211	20	115.530,57	94.900,00	20.630,57	115.530,57	94.900,00	20.630,57
1/010000-511000	Geldbezüge der VB in handwerklicher Verwendung	2211	3211	20	34.927,06	34.800,00	127,06	34.927,06	34.800,00	127,06
1/010000-565000	Mehrleistungsvergütungen	2211	3211	20	3.249,58	3.100,00	149,58	3.249,58	3.100,00	149,58
1/010000-567000	Zuwendung für besondere Leistungen	2213	3213	20	175,00		175,00	175,00		175,00
1/010000-569000	sonstige Nebengebühren	2211	3211	20	6.606,25	4.500,00	2.106,25	6.606,25	4.500,00	2.106,25
1/010000-580000	DGB für Familienbeihilfen	2212	3212	20	4.913,85	4.300,00	613,85	4.913,85	4.300,00	613,85
1/010000-582000	sonstige DGB zur sozialen Sicherheit	2212	3212	20	31.426,83	26.700,00	4.726,83	31.426,83	26.700,00	4.726,83
1/010000-582001	Abfertigung (Auslagerungsversicherung)	2212	3212	20	12.873,55	12.900,00	-26,45	12.873,55	12.900,00	-26,45
1/010000-582100	MV-Kasse	2212	3212	20	2.189,22	2.000,00	189,22	2.189,22	2.000,00	189,22
1/010000-591000	Dotierung von Rückstellungen für Abfertigungen	2214				500,00	-500,00			
1/010000-592000	Dotierung von Rückstellungen für Jubiläumswendungen	2214			461,71	2.500,00	-2.038,29			
1/010000-600000	Strom	2222	3222	24	7.252,54	8.100,00	-847,46	7.633,28	8.100,00	-466,72
1/010000-600100	Gas (Heizung)	2222	3222	24	3.896,40	6.100,00	-2.203,60	3.896,40	6.100,00	-2.203,60
1/010000-614000	Instandhaltung von Gebäuden und Bauten	2224	3224	24	9.538,95	15.300,00	-5.761,05	9.538,95	15.300,00	-5.761,05
1/010000-618000	Instandhaltung von sonst. Anlagen	2224	3224	24	12.372,16	13.900,00	-1.527,84	10.997,22	13.900,00	-2.902,78
1/010000-630000	Porto	2222	3222	24	12.442,45	13.500,00	-1.057,55	11.875,00	13.500,00	-1.625,00
1/010000-631000	Telefon, Telefax, Internet	2222	3222	24	3.529,90	4.000,00	-470,10	3.511,80	4.000,00	-488,20
1/010000-670000	Versicherungen	2222	3222	24	13.699,42	13.000,00	699,42	13.699,42	13.000,00	699,42
1/010000-680000	Planmäßige Abschreibung	2226			84.979,18	80.900,00	4.079,18			
1/010000-700100	Miete Telefonanlage	2223	3223	24	1.131,99	1.000,00	131,99	1.131,99	1.000,00	131,99
1/010000-710000	öffentliche Abgaben	2225	3225	24	5.472,59	300,00	5.172,59	-724,86	300,00	-1.024,86
1/010000-723000	Amtspauschalien und Repräsentationsausgaben	2225	3225	24	25,00	400,00	-375,00	25,00	400,00	-375,00
1/010000-724000	Reisegebühren	2225	3225	24	221,23	200,00	21,23	221,23	200,00	21,23
1/010000-728000	sicherheitstechnische Betreuung	2225	3225	24	6.511,45	3.000,00	3.511,45	3.197,09	3.000,00	197,09
1/010000-728100	Gestaltung / Wartung Homepage	2225	3225	24	6.306,00	6.000,00	306,00	5.922,00	6.000,00	-78,00
SU 22 / 32	Summe Aufwendungen / Auszahlungen operative Gebarung				396.079,08	366.900,00	29.179,08	297.979,05	283.000,00	14.979,05
SA 0 / SA 1	(0) Nettoergebnis (21 - 22) / (1) Geldfluss operative Gebarung (31 - 32)				-384.198,51	-260.900,00	-123.298,51	-291.979,05	-177.000,00	-114.979,05
SU 23	Summe Haushaltsrücklagen				0,00	0,00	0,00	0,00	0,00	0,00
SA00	Nettoergebnis nach Zuw./Entn. Haushaltsrücklagen (Saldo 0 +/- SU23)				-384.198,51	-260.900,00	-123.298,51			

	MVAG	MVAG	VCQU	Ergebnisrechnung			Finanzierungsrechnung		
				EH	FH	RA 2023	VA 2023	RA - VA	RA 2023
Investive Gebarung									
SU 33	Summe Einzahlungen investive Gebarung						0,00	0,00	0,00
1/010000-010100	Gebäude und Bauten, Instandsetzung		3413 2 40				1.171,18	1.200,00	-28,82
5/010000-042000	Amts-, Betriebs- und Geschäftsausstattung		3415 1 41				31.037,74	100.000,00	-68.962,26
1/010000-042000	Amtsausstattung		3415 2 41				14.646,87	16.300,00	-1.653,13
1/010000-070000	Software und Lizenz		3411 2 42				517,29	400,00	117,29
SU 34	Summe Auszahlungen investive Gebarung						47.373,08	117.900,00	-70.526,92
SA2	Saldo (2) Geldfluss aus der Investiven Gebarung (33 – 34)						-47.373,08	-117.900,00	70.526,92
SA3	Saldo (3) Nettofinanzierungssaldo (Saldo 1 + Saldo 2)						-339.352,13	-294.900,00	-44.452,13
Finanzierungstätigkeit									
SU 35	Summe Einzahlungen aus der Finanzierungstätigkeit						0,00	0,00	0,00
SU 36	Summe Auszahlungen aus der Finanzierungstätigkeit						0,00	0,00	0,00
SA4	Saldo (4) Geldfluss aus der Finanzierungstätigkeit (35 – 36)						0,00	0,00	0,00
SA5	Saldo (5) Geldfluss aus der voranschlagswirksamen Gebarung (Saldo 3 + Saldo 4)						-339.352,13	-294.900,00	-44.452,13
015	Pressestelle, Amtsblatt und Öffentlichkeitsarbeit								
015000	Pressest., Amtsblatt u. Öffentlichkeitsarbeit								
Operative Gebarung									
2/015000+816000	Einnahmen von Inseraten Gemeindezeitung		2114 3114 13	15.668,09	18.000,00	-2.331,91	14.290,91	18.000,00	-3.709,09
2/015000+816100	Werbeabgabe		2114 3114 13	783,41	700,00	83,41	714,55	700,00	14,55
SU 21 / 31	Summe Erträge / Einzahlungen operative Gebarung			16.451,50	18.700,00	-2.248,50	15.005,46	18.700,00	-3.694,54
1/015000-457000	Gemeindezeitung-Amtsblatt		2221 3221 23	28.903,60	25.000,00	3.903,60	28.414,74	25.000,00	3.414,74
1/015000-723000	Bürgerinformationen		2225 3225 24	392,13	1.500,00	-1.107,87	392,13	1.500,00	-1.107,87
SU 22 / 32	Summe Aufwendungen / Auszahlungen operative Gebarung			29.295,73	26.500,00	2.795,73	28.806,87	26.500,00	2.306,87
SA 0 / SA 1	(0) Nettoergebnis (21 - 22) / (1) Geldfluss operative Gebarung (31 – 32)			-12.844,23	-7.800,00	-5.044,23	-13.801,41	-7.800,00	-6.001,41
SU 23	Summe Haushaltsrücklagen			0,00	0,00	0,00	0,00	0,00	0,00
SA00	Nettoergebnis nach Zuw./Entn. Haushaltsrücklagen (Saldo 0 +/- SU23)			-12.844,23	-7.800,00	-5.044,23			
Investive Gebarung									
SU 33	Summe Einzahlungen investive Gebarung						0,00	0,00	0,00
SU 34	Summe Auszahlungen investive Gebarung						0,00	0,00	0,00
SA2	Saldo (2) Geldfluss aus der Investiven Gebarung (33 – 34)						0,00	0,00	0,00
SA3	Saldo (3) Nettofinanzierungssaldo (Saldo 1 + Saldo 2)						-13.801,41	-7.800,00	-6.001,41
Finanzierungstätigkeit									
SU 35	Summe Einzahlungen aus der Finanzierungstätigkeit						0,00	0,00	0,00
SU 36	Summe Auszahlungen aus der Finanzierungstätigkeit						0,00	0,00	0,00
SA4	Saldo (4) Geldfluss aus der Finanzierungstätigkeit (35 – 36)						0,00	0,00	0,00

		MVAG	MVAG	VCQU	Ergebnisrechnung			Finanzierungsrechnung		
		EH	FH		RA 2023	VA 2023	RA - VA	RA 2023	VA 2023	RA - VA
SA5	Saldo (5) Geldfluss aus der voranschlagswirksamen Gebarung (Saldo 3 + Saldo 4)							-13.801,41	-7.800,00	-6.001,41
019	Repräsentation									
019000	Repräsentationen									
Operative Gebarung										
2/019000+816200	Kostenersätze BGM-Exkursion	2114	3114	13		500,00	-500,00		500,00	-500,00
SU 21 / 31	Summe Erträge / Einzahlungen operative Gebarung				0,00	500,00	-500,00	0,00	500,00	-500,00
1/019000-723000	Repräsentationsausgaben	2225	3225	24	2.381,89	2.000,00	381,89	2.067,82	2.000,00	67,82
1/019000-723100	BGM-Exkursion	2225	3225	24	756,00	500,00	256,00	756,00	500,00	256,00
1/019000-723200	Repräsentationsausgaben Vizebürgermeister	2225	3225	24	119,70	400,00	-280,30	119,70	400,00	-280,30
SU 22 / 32	Summe Aufwendungen / Auszahlungen operative Gebarung				3.257,59	2.900,00	357,59	2.943,52	2.900,00	43,52
SA 0 / SA 1	(0) Nettoergebnis (21 - 22) / (1) Geldfluss operative Gebarung (31 - 32)				-3.257,59	-2.400,00	-857,59	-2.943,52	-2.400,00	-543,52
SU 23	Summe Haushaltsrücklagen				0,00	0,00	0,00	0,00	0,00	0,00
SA00	Nettoergebnis nach Zuw./Entn. Haushaltsrücklagen (Saldo 0 +/- SU23)				-3.257,59	-2.400,00	-857,59			
Investive Gebarung										
SU 33	Summe Einzahlungen investive Gebarung							0,00	0,00	0,00
SU 34	Summe Auszahlungen investive Gebarung							0,00	0,00	0,00
SA2	Saldo (2) Geldfluss aus der Investiven Gebarung (33 - 34)							0,00	0,00	0,00
SA3	Saldo (3) Nettofinanzierungssaldo (Saldo 1 + Saldo 2)							-2.943,52	-2.400,00	-543,52
Finanzierungstätigkeit										
SU 35	Summe Einzahlungen aus der Finanzierungstätigkeit							0,00	0,00	0,00
SU 36	Summe Auszahlungen aus der Finanzierungstätigkeit							0,00	0,00	0,00
SA4	Saldo (4) Geldfluss aus der Finanzierungstätigkeit (35 - 36)							0,00	0,00	0,00
SA5	Saldo (5) Geldfluss aus der voranschlagswirksamen Gebarung (Saldo 3 + Saldo 4)							-2.943,52	-2.400,00	-543,52
02	Hauptverwaltung									
020	Rechtsamt									
020000	Rechtsamt									
Operative Gebarung										
2/020000+816000	Kostenersätze Einforderung bei Gericht	2114	3114	13		500,00	-500,00		500,00	-500,00
SU 21 / 31	Summe Erträge / Einzahlungen operative Gebarung				0,00	500,00	-500,00	0,00	500,00	-500,00
1/020000-728000	Anwalt-Exekutionsgebühren	2225	3225	24	14.447,40	11.600,00	2.847,40	5.857,80	11.600,00	-5.742,20
SU 22 / 32	Summe Aufwendungen / Auszahlungen operative Gebarung				14.447,40	11.600,00	2.847,40	5.857,80	11.600,00	-5.742,20
SA 0 / SA 1	(0) Nettoergebnis (21 - 22) / (1) Geldfluss operative Gebarung (31 - 32)				-14.447,40	-11.100,00	-3.347,40	-5.857,80	-11.100,00	5.242,20
SU 23	Summe Haushaltsrücklagen				0,00	0,00	0,00	0,00	0,00	0,00
SA00	Nettoergebnis nach Zuw./Entn. Haushaltsrücklagen (Saldo 0 +/- SU23)				-14.447,40	-11.100,00	-3.347,40			

	MVAG	MVAG	VCQU	Ergebnisrechnung			Finanzierungsrechnung			
				EH	FH		RA 2023	VA 2023	RA - VA	RA 2023
Investive Gebarung										
SU 33								0,00	0,00	0,00
SU 34								0,00	0,00	0,00
SA2								0,00	0,00	0,00
SA3								-5.857,80	-11.100,00	5.242,20
Finanzierungstätigkeit										
SU 35								0,00	0,00	0,00
SU 36								0,00	0,00	0,00
SA4								0,00	0,00	0,00
SA5								-5.857,80	-11.100,00	5.242,20
021 Statistisches Amt										
021000 statistisches Amt										
Operative Gebarung										
2/021000+816000	Ersatz für statistische Erhebungen	2114	3114	13	59,80	100,00	-40,20	59,80	100,00	-40,20
SU 21 / 31	Summe Erträge / Einzahlungen operative Gebarung				59,80	100,00	-40,20	59,80	100,00	-40,20
1/021000-728000	statistische Erhebungen	2225	3225	24		100,00	-100,00		100,00	-100,00
SU 22 / 32	Summe Aufwendungen / Auszahlungen operative Gebarung				0,00	100,00	-100,00	0,00	100,00	-100,00
SA 0 / SA 1	(0) Nettoergebnis (21 - 22) / (1) Geldfluss operative Gebarung (31 - 32)				59,80	0,00	59,80	59,80	0,00	59,80
SU 23	Summe Haushaltsrücklagen				0,00	0,00	0,00	0,00	0,00	0,00
SA00	Nettoergebnis nach Zuw./Entn. Haushaltsrücklagen (Saldo 0 +/- SU23)				59,80	0,00	59,80			
Investive Gebarung										
SU 33	Summe Einzahlungen investive Gebarung							0,00	0,00	0,00
SU 34	Summe Auszahlungen investive Gebarung							0,00	0,00	0,00
SA2	Saldo (2) Geldfluss aus der Investiven Gebarung (33 - 34)							0,00	0,00	0,00
SA3	Saldo (3) Nettofinanzierungssaldo (Saldo 1 + Saldo 2)							59,80	0,00	59,80
Finanzierungstätigkeit										
SU 35	Summe Einzahlungen aus der Finanzierungstätigkeit							0,00	0,00	0,00
SU 36	Summe Auszahlungen aus der Finanzierungstätigkeit							0,00	0,00	0,00
SA4	Saldo (4) Geldfluss aus der Finanzierungstätigkeit (35 - 36)							0,00	0,00	0,00
SA5	Saldo (5) Geldfluss aus der voranschlagswirksamen Gebarung (Saldo 3 + Saldo 4)							59,80	0,00	59,80
023 Einwohneramt										
023000 Einwohner-(Melde)amt										
Operative Gebarung										
2/023000+817000	Erträge aus der Auflösung von sonstigen Rückstellungen	2117			1.158,15		1.158,15			
SU 21 / 31	Summe Erträge / Einzahlungen operative Gebarung				1.158,15	0,00	1.158,15	0,00	0,00	0,00

		MVAG			Ergebnisrechnung			Finanzierungsrechnung		
		EH	FH	VCQU	RA 2023	VA 2023	RA - VA	RA 2023	VA 2023	RA - VA
1/023000-510000	Geldbezüge der VB der Verwaltung	2211	3211	20	20.117,31	33.600,00	-13.482,69	20.117,31	33.600,00	-13.482,69
1/023000-565000	Mehrleistungsvergütungen	2211	3211	20	556,92	2.000,00	-1.443,08	556,92	2.000,00	-1.443,08
1/023000-569000	sonstige Nebengebühren	2211	3211	20	1.005,90	700,00	305,90	1.005,90	700,00	305,90
1/023000-580000	DGB für Familienbeihilfen	2212	3212	20	797,68	1.400,00	-602,32	797,68	1.400,00	-602,32
1/023000-582000	sonst. DGB zur sozialen Sicherheit	2212	3212	20	4.314,10	6.900,00	-2.585,90	4.314,10	6.900,00	-2.585,90
1/023000-582100	MV-Kasse	2212	3212	20	299,11	500,00	-200,89	299,11	500,00	-200,89
1/023000-591000	Dotierung von Rückstellungen für Abfertigungen	2214				700,00	-700,00			
1/023000-592000	Dotierung von Rückstellungen für Jubiläumswendungen	2214			31,10	800,00	-768,90			
1/023000-724000	Reisegebühren	2225	3225	24	94,49	100,00	-5,51	94,49	100,00	-5,51
SU 22 / 32	Summe Aufwendungen / Auszahlungen operative Gebarung				27.216,61	46.700,00	-19.483,39	27.185,51	45.200,00	-18.014,49
SA 0 / SA 1	(0) Nettoergebnis (21 - 22) / (1) Geldfluss operative Gebarung (31 - 32)				-26.058,46	-46.700,00	20.641,54	-27.185,51	-45.200,00	18.014,49
SU 23	Summe Haushaltsrücklagen				0,00	0,00	0,00	0,00	0,00	0,00
SA00	Nettoergebnis nach Zuw./Entn. Haushaltsrücklagen (Saldo 0 +/- SU23)				-26.058,46	-46.700,00	20.641,54			
Investive Gebarung										
SU 33	Summe Einzahlungen investive Gebarung							0,00	0,00	0,00
SU 34	Summe Auszahlungen investive Gebarung							0,00	0,00	0,00
SA2	Saldo (2) Geldfluss aus der Investiven Gebarung (33 - 34)							0,00	0,00	0,00
SA3	Saldo (3) Nettofinanzierungssaldo (Saldo 1 + Saldo 2)							-27.185,51	-45.200,00	18.014,49
Finanzierungstätigkeit										
SU 35	Summe Einzahlungen aus der Finanzierungstätigkeit							0,00	0,00	0,00
SU 36	Summe Auszahlungen aus der Finanzierungstätigkeit							0,00	0,00	0,00
SA4	Saldo (4) Geldfluss aus der Finanzierungstätigkeit (35 - 36)							0,00	0,00	0,00
SA5	Saldo (5) Geldfluss aus der voranschlagswirksamen Gebarung (Saldo 3 + Saldo 4)							-27.185,51	-45.200,00	18.014,49
024	Wahlamt									
024000	Wahlangelegenheiten									
Operative Gebarung										
2/024000+816000	Kostenbeiträge für Wahlen	2114	3114	13	6.356,96	5.500,00	856,96	6.356,96	5.500,00	856,96
SU 21 / 31	Summe Erträge / Einzahlungen operative Gebarung				6.356,96	5.500,00	856,96	6.356,96	5.500,00	856,96
1/024000-728000	Kosten der Wahlen	2225	3225	24	8.378,81	8.400,00	-21,19	8.378,81	8.400,00	-21,19
SU 22 / 32	Summe Aufwendungen / Auszahlungen operative Gebarung				8.378,81	8.400,00	-21,19	8.378,81	8.400,00	-21,19
SA 0 / SA 1	(0) Nettoergebnis (21 - 22) / (1) Geldfluss operative Gebarung (31 - 32)				-2.021,85	-2.900,00	878,15	-2.021,85	-2.900,00	878,15
SU 23	Summe Haushaltsrücklagen				0,00	0,00	0,00	0,00	0,00	0,00
SA00	Nettoergebnis nach Zuw./Entn. Haushaltsrücklagen (Saldo 0 +/- SU23)				-2.021,85	-2.900,00	878,15			
Investive Gebarung										
SU 33	Summe Einzahlungen investive Gebarung							0,00	0,00	0,00

	MVAG	MVAG	VCQU	Ergebnisrechnung			Finanzierungsrechnung			
				EH	FH		RA 2023	VA 2023	RA - VA	RA 2023
SU 34								0,00	0,00	0,00
SA2								0,00	0,00	0,00
SA3								-2.021,85	-2.900,00	878,15
Finanzierungstätigkeit										
SU 35								0,00	0,00	0,00
SU 36								0,00	0,00	0,00
SA4								0,00	0,00	0,00
SA5								-2.021,85	-2.900,00	878,15
025 Staatsbürgerschaft										
025000 Staatsbürgerschaftsevidenz										
Operative Gebarung										
SU 21 / 31								0,00	0,00	0,00
1/025000-729000								19.201,17	19.900,00	-698,83
SU 22 / 32								19.201,17	19.900,00	-698,83
SA 0 / SA 1								-19.201,17	-19.900,00	698,83
SU 23								0,00	0,00	0,00
SA00								-19.201,17	-19.900,00	698,83
Investive Gebarung										
SU 33								0,00	0,00	0,00
SU 34								0,00	0,00	0,00
SA2								0,00	0,00	0,00
SA3								-19.201,17	-19.900,00	698,83
Finanzierungstätigkeit										
SU 35								0,00	0,00	0,00
SU 36								0,00	0,00	0,00
SA4								0,00	0,00	0,00
SA5								-19.201,17	-19.900,00	698,83
029 Amtsgebäude										
029000 Amtsgebäude										
Operative Gebarung										
2/029000+861200								3.307,50	3.500,00	-192,50
SU 21 / 31								3.307,50	3.500,00	-192,50
1/029000-650000								27.241,11	27.000,00	241,11
1/029000-680000								6.875,64	6.900,00	-24,36
SU 22 / 32								34.116,75	33.900,00	216,75

	MVAG	MVAG	VCQU	Ergebnisrechnung			Finanzierungsrechnung		
				EH	FH		RA 2023	VA 2023	RA - VA
SA 0 / SA 1		(0) Nettoergebnis (21 - 22) / (1) Geldfluss operative Gebarung (31 – 32)							
SU 23		Summe Haushaltsrücklagen							
SA00		Nettoergebnis nach Zuw./Entn. Haushaltsrücklagen (Saldo 0 +/- SU23)							
Investive Gebarung									
SU 33		Summe Einzahlungen investive Gebarung							
SU 34		Summe Auszahlungen investive Gebarung							
SA2		Saldo (2) Geldfluss aus der Investiven Gebarung (33 – 34)							
SA3		Saldo (3) Nettofinanzierungssaldo (Saldo 1 + Saldo 2)							
Finanzierungstätigkeit									
SU 35		Summe Einzahlungen aus der Finanzierungstätigkeit							
1/029000-346000		Tilgung von Bank-Darlehen	3614	65					
SU 36		Summe Auszahlungen aus der Finanzierungstätigkeit							
SA4		Saldo (4) Geldfluss aus der Finanzierungstätigkeit (35 – 36)							
SA5		Saldo (5) Geldfluss aus der voranschlagswirksamen Gebarung (Saldo 3 + Saldo 4)							
03 Bauverwaltung									
031 Amt für Raumordnung und Raumplanung									
031000 Raumordnung und Raumplanung									
Operative Gebarung									
SU 21 / 31		Summe Erträge / Einzahlungen operative Gebarung							
1/031000-728000		Ortsplanung	2225	3225	24				
SU 22 / 32		Summe Aufwendungen / Auszahlungen operative Gebarung							
SA 0 / SA 1		(0) Nettoergebnis (21 - 22) / (1) Geldfluss operative Gebarung (31 – 32)							
SU 23		Summe Haushaltsrücklagen							
SA00		Nettoergebnis nach Zuw./Entn. Haushaltsrücklagen (Saldo 0 +/- SU23)							
Investive Gebarung									
SU 33		Summe Einzahlungen investive Gebarung							
SU 34		Summe Auszahlungen investive Gebarung							
SA2		Saldo (2) Geldfluss aus der Investiven Gebarung (33 – 34)							
SA3		Saldo (3) Nettofinanzierungssaldo (Saldo 1 + Saldo 2)							
Finanzierungstätigkeit									
SU 35		Summe Einzahlungen aus der Finanzierungstätigkeit							
SU 36		Summe Auszahlungen aus der Finanzierungstätigkeit							
SA4		Saldo (4) Geldfluss aus der Finanzierungstätigkeit (35 – 36)							
SA5		Saldo (5) Geldfluss aus der voranschlagswirksamen Gebarung (Saldo 3 + Saldo 4)							

	MVAG EH	MVAG FH	VCQU	Ergebnisrechnung			Finanzierungsrechnung			
				RA 2023	VA 2023	RA - VA	RA 2023	VA 2023	RA - VA	
032	Vermessungsamt									
032000	Vermessungswesen									
Operative Gebarung										
SU 21 / 31	Summe Erträge / Einzahlungen operative Gebarung			0,00	0,00	0,00	0,00	0,00	0,00	
1/032000-728000	D K M (Digitale Katastermappe)	2225	3225	24		600,00	-600,00	486,00	600,00	-114,00
SU 22 / 32	Summe Aufwendungen / Auszahlungen operative Gebarung			0,00	600,00	-600,00	486,00	600,00	-114,00	
SA 0 / SA 1	(0) Nettoergebnis (21 - 22) / (1) Geldfluss operative Gebarung (31 - 32)			0,00	-600,00	600,00	-486,00	-600,00	114,00	
SU 23	Summe Haushaltsrücklagen			0,00	0,00	0,00	0,00	0,00	0,00	
SA00	Nettoergebnis nach Zuw./Entn. Haushaltsrücklagen (Saldo 0 +/- SU23)			0,00	-600,00	600,00				
Investive Gebarung										
SU 33	Summe Einzahlungen investive Gebarung						0,00	0,00	0,00	
SU 34	Summe Auszahlungen investive Gebarung						0,00	0,00	0,00	
SA2	Saldo (2) Geldfluss aus der Investiven Gebarung (33 - 34)						0,00	0,00	0,00	
SA3	Saldo (3) Nettofinanzierungssaldo (Saldo 1 + Saldo 2)						-486,00	-600,00	114,00	
Finanzierungstätigkeit										
SU 35	Summe Einzahlungen aus der Finanzierungstätigkeit						0,00	0,00	0,00	
SU 36	Summe Auszahlungen aus der Finanzierungstätigkeit						0,00	0,00	0,00	
SA4	Saldo (4) Geldfluss aus der Finanzierungstätigkeit (35 - 36)						0,00	0,00	0,00	
SA5	Saldo (5) Geldfluss aus der voranschlagswirksamen Gebarung (Saldo 3 + Saldo 4)						-486,00	-600,00	114,00	
04	Sonderämter									
049	Sonstige Einrichtungen									
049000	Sonderämter									
Operative Gebarung										
SU 21 / 31	Summe Erträge / Einzahlungen operative Gebarung			0,00	0,00	0,00	0,00	0,00	0,00	
1/049000-680000	Planmäßige Abschreibung	2226				3.287,89	3.300,00	-12,11		
SU 22 / 32	Summe Aufwendungen / Auszahlungen operative Gebarung			3.287,89	3.300,00	-12,11	0,00	0,00	0,00	
SA 0 / SA 1	(0) Nettoergebnis (21 - 22) / (1) Geldfluss operative Gebarung (31 - 32)			-3.287,89	-3.300,00	12,11	0,00	0,00	0,00	
SU 23	Summe Haushaltsrücklagen			0,00	0,00	0,00	0,00	0,00	0,00	
SA00	Nettoergebnis nach Zuw./Entn. Haushaltsrücklagen (Saldo 0 +/- SU23)			-3.287,89	-3.300,00	12,11				
Investive Gebarung										
SU 33	Summe Einzahlungen investive Gebarung						0,00	0,00	0,00	
SU 34	Summe Auszahlungen investive Gebarung						0,00	0,00	0,00	
SA2	Saldo (2) Geldfluss aus der Investiven Gebarung (33 - 34)						0,00	0,00	0,00	
SA3	Saldo (3) Nettofinanzierungssaldo (Saldo 1 + Saldo 2)						0,00	0,00	0,00	

		MVAG	MVAG	VCQU	Ergebnisrechnung			Finanzierungsrechnung		
		EH	FH		RA 2023	VA 2023	RA - VA	RA 2023	VA 2023	RA - VA
Finanzierungstätigkeit										
SU 35	Summe Einzahlungen aus der Finanzierungstätigkeit							0,00	0,00	0,00
SU 36	Summe Auszahlungen aus der Finanzierungstätigkeit							0,00	0,00	0,00
SA4	Saldo (4) Geldfluss aus der Finanzierungstätigkeit (35 – 36)							0,00	0,00	0,00
SA5	Saldo (5) Geldfluss aus der voranschlagswirksamen Gebarung (Saldo 3 + Saldo 4)							0,00	0,00	0,00
06 Sonstige Maßnahmen										
060	Beiträge an Verbände, Vereine oder sonstige Organisationen									
060000	Beiträge an Verbände, Vereine und sonstige Organisationen									
Operative Gebarung										
SU 21 / 31	Summe Erträge / Einzahlungen operative Gebarung				0,00	0,00	0,00	0,00	0,00	0,00
1/060000-726000	Beiträge an Verbände und Vereine (Gem.VV.)	2225	3225	24	22.753,19	22.800,00	-46,81	22.753,19	22.800,00	-46,81
SU 22 / 32	Summe Aufwendungen / Auszahlungen operative Gebarung				22.753,19	22.800,00	-46,81	22.753,19	22.800,00	-46,81
SA 0 / SA 1	(0) Nettoergebnis (21 - 22) / (1) Geldfluss operative Gebarung (31 – 32)				-22.753,19	-22.800,00	46,81	-22.753,19	-22.800,00	46,81
SU 23	Summe Haushaltsrücklagen				0,00	0,00	0,00	0,00	0,00	0,00
SA00	Nettoergebnis nach Zuw./Entn. Haushaltsrücklagen (Saldo 0 +/- SU23)				-22.753,19	-22.800,00	46,81			
Investive Gebarung										
SU 33	Summe Einzahlungen investive Gebarung							0,00	0,00	0,00
SU 34	Summe Auszahlungen investive Gebarung							0,00	0,00	0,00
SA2	Saldo (2) Geldfluss aus der Investiven Gebarung (33 – 34)							0,00	0,00	0,00
SA3	Saldo (3) Nettofinanzierungssaldo (Saldo 1 + Saldo 2)							-22.753,19	-22.800,00	46,81
Finanzierungstätigkeit										
SU 35	Summe Einzahlungen aus der Finanzierungstätigkeit							0,00	0,00	0,00
SU 36	Summe Auszahlungen aus der Finanzierungstätigkeit							0,00	0,00	0,00
SA4	Saldo (4) Geldfluss aus der Finanzierungstätigkeit (35 – 36)							0,00	0,00	0,00
SA5	Saldo (5) Geldfluss aus der voranschlagswirksamen Gebarung (Saldo 3 + Saldo 4)							-22.753,19	-22.800,00	46,81
062 Ehrungen und Auszeichnungen										
062000	Ehrungen und Auszeichnungen									
Operative Gebarung										
SU 21 / 31	Summe Erträge / Einzahlungen operative Gebarung				0,00	0,00	0,00	0,00	0,00	0,00
1/062000-728000	Ehrungen und Auszeichnungen	2225	3225	24	14.973,18	19.000,00	-4.026,82	17.873,18	19.000,00	-1.126,82
1/062000-728010	Ehrungen d. Gemeinde	2225	3225	24				6.969,16		6.969,16
SU 22 / 32	Summe Aufwendungen / Auszahlungen operative Gebarung				14.973,18	19.000,00	-4.026,82	24.842,34	19.000,00	5.842,34
SA 0 / SA 1	(0) Nettoergebnis (21 - 22) / (1) Geldfluss operative Gebarung (31 – 32)				-14.973,18	-19.000,00	4.026,82	-24.842,34	-19.000,00	-5.842,34
SU 23	Summe Haushaltsrücklagen				0,00	0,00	0,00	0,00	0,00	0,00

	MVAG EH	MVAG FH	VCQU	Ergebnisrechnung			Finanzierungsrechnung		
				RA 2023	VA 2023	RA - VA	RA 2023	VA 2023	RA - VA
SA00	Nettoergebnis nach Zuw./Entn. Haushaltsrücklagen (Saldo 0 +/- SU23)			-14.973,18	-19.000,00	4.026,82			
Investive Gebarung									
SU 33	Summe Einzahlungen investive Gebarung						0,00	0,00	0,00
SU 34	Summe Auszahlungen investive Gebarung						0,00	0,00	0,00
SA2	Saldo (2) Geldfluss aus der Investiven Gebarung (33 – 34)						0,00	0,00	0,00
SA3	Saldo (3) Nettofinanzierungssaldo (Saldo 1 + Saldo 2)						-24.842,34	-19.000,00	-5.842,34
Finanzierungstätigkeit									
SU 35	Summe Einzahlungen aus der Finanzierungstätigkeit						0,00	0,00	0,00
SU 36	Summe Auszahlungen aus der Finanzierungstätigkeit						0,00	0,00	0,00
SA4	Saldo (4) Geldfluss aus der Finanzierungstätigkeit (35 – 36)						0,00	0,00	0,00
SA5	Saldo (5) Geldfluss aus der voranschlagswirksamen Gebarung (Saldo 3 + Saldo 4)						-24.842,34	-19.000,00	-5.842,34
063	Städtekontakte und Partnerschaften								
063000	Städtekontakte und Partnerschaften								
Operative Gebarung									
SU 21 / 31	Summe Erträge / Einzahlungen operative Gebarung			0,00	0,00	0,00	0,00	0,00	0,00
1/063000-729000	Partnerschaftsgemeinde	2225	3225 24		1.000,00	-1.000,00		1.000,00	-1.000,00
SU 22 / 32	Summe Aufwendungen / Auszahlungen operative Gebarung			0,00	1.000,00	-1.000,00	0,00	1.000,00	-1.000,00
SA 0 / SA 1	(0) Nettoergebnis (21 - 22) / (1) Geldfluss operative Gebarung (31 – 32)			0,00	-1.000,00	1.000,00	0,00	-1.000,00	1.000,00
SU 23	Summe Haushaltsrücklagen			0,00	0,00	0,00	0,00	0,00	0,00
SA00	Nettoergebnis nach Zuw./Entn. Haushaltsrücklagen (Saldo 0 +/- SU23)			0,00	-1.000,00	1.000,00			
Investive Gebarung									
SU 33	Summe Einzahlungen investive Gebarung						0,00	0,00	0,00
SU 34	Summe Auszahlungen investive Gebarung						0,00	0,00	0,00
SA2	Saldo (2) Geldfluss aus der Investiven Gebarung (33 – 34)						0,00	0,00	0,00
SA3	Saldo (3) Nettofinanzierungssaldo (Saldo 1 + Saldo 2)						0,00	-1.000,00	1.000,00
Finanzierungstätigkeit									
SU 35	Summe Einzahlungen aus der Finanzierungstätigkeit						0,00	0,00	0,00
SU 36	Summe Auszahlungen aus der Finanzierungstätigkeit						0,00	0,00	0,00
SA4	Saldo (4) Geldfluss aus der Finanzierungstätigkeit (35 – 36)						0,00	0,00	0,00
SA5	Saldo (5) Geldfluss aus der voranschlagswirksamen Gebarung (Saldo 3 + Saldo 4)						0,00	-1.000,00	1.000,00

		MVAG	MVAG	VCQU	Ergebnisrechnung			Finanzierungsrechnung		
		EH	FH		RA 2023	VA 2023	RA - VA	RA 2023	VA 2023	RA - VA
09	Personalbetreuung									
090	Bezugsvorschüsse und Darlehen									
090000	Bezugsvorschüsse und Darlehen									
Operative Gebarung										
SU 21 / 31	Summe Erträge / Einzahlungen operative Gebarung				0,00	0,00	0,00	0,00	0,00	0,00
SU 22 / 32	Summe Aufwendungen / Auszahlungen operative Gebarung				0,00	0,00	0,00	0,00	0,00	0,00
SA 0 / SA 1	(0) Nettoergebnis (21 - 22) / (1) Geldfluss operative Gebarung (31 - 32)				0,00	0,00	0,00	0,00	0,00	0,00
SU 23	Summe Haushaltsrücklagen				0,00	0,00	0,00	0,00	0,00	0,00
SA00	Nettoergebnis nach Zuw./Entn. Haushaltsrücklagen (Saldo 0 +/- SU23)				0,00	0,00	0,00			
Investive Gebarung										
2/090000+273000	Bezugsvorschussrückzahlungen		3325	53				1.468,50	2.000,00	-531,50
SU 33	Summe Einzahlungen investive Gebarung							1.468,50	2.000,00	-531,50
1/090000-273000	Bezugsvorschüsse		3425	63				5.000,00	5.000,00	
SU 34	Summe Auszahlungen investive Gebarung							5.000,00	5.000,00	0,00
SA2	Saldo (2) Geldfluss aus der Investiven Gebarung (33 - 34)							-3.531,50	-3.000,00	-531,50
SA3	Saldo (3) Nettofinanzierungssaldo (Saldo 1 + Saldo 2)							-3.531,50	-3.000,00	-531,50
Finanzierungstätigkeit										
SU 35	Summe Einzahlungen aus der Finanzierungstätigkeit							0,00	0,00	0,00
SU 36	Summe Auszahlungen aus der Finanzierungstätigkeit							0,00	0,00	0,00
SA4	Saldo (4) Geldfluss aus der Finanzierungstätigkeit (35 - 36)							0,00	0,00	0,00
SA5	Saldo (5) Geldfluss aus der voranschlagswirksamen Gebarung (Saldo 3 + Saldo 4)							-3.531,50	-3.000,00	-531,50
091	Personalaus- und Personalfortbildung									
091000	Personal Aus- und Fortbildung									
Operative Gebarung										
SU 21 / 31	Summe Erträge / Einzahlungen operative Gebarung				0,00	0,00	0,00	0,00	0,00	0,00
1/091000-728000	Schulung der Bediensteten	2225	3225	24	11.678,15	10.000,00	1.678,15	10.494,95	10.000,00	494,95
SU 22 / 32	Summe Aufwendungen / Auszahlungen operative Gebarung				11.678,15	10.000,00	1.678,15	10.494,95	10.000,00	494,95
SA 0 / SA 1	(0) Nettoergebnis (21 - 22) / (1) Geldfluss operative Gebarung (31 - 32)				-11.678,15	-10.000,00	-1.678,15	-10.494,95	-10.000,00	-494,95
SU 23	Summe Haushaltsrücklagen				0,00	0,00	0,00	0,00	0,00	0,00
SA00	Nettoergebnis nach Zuw./Entn. Haushaltsrücklagen (Saldo 0 +/- SU23)				-11.678,15	-10.000,00	-1.678,15			
Investive Gebarung										
SU 33	Summe Einzahlungen investive Gebarung							0,00	0,00	0,00
SU 34	Summe Auszahlungen investive Gebarung							0,00	0,00	0,00
SA2	Saldo (2) Geldfluss aus der Investiven Gebarung (33 - 34)							0,00	0,00	0,00
SA3	Saldo (3) Nettofinanzierungssaldo (Saldo 1 + Saldo 2)							-10.494,95	-10.000,00	-494,95

		MVAG	MVAG	VCQU	Ergebnisrechnung			Finanzierungsrechnung		
		EH	FH		RA 2023	VA 2023	RA - VA	RA 2023	VA 2023	RA - VA
Finanzierungstätigkeit										
SU 35	Summe Einzahlungen aus der Finanzierungstätigkeit							0,00	0,00	0,00
SU 36	Summe Auszahlungen aus der Finanzierungstätigkeit							0,00	0,00	0,00
SA4	Saldo (4) Geldfluss aus der Finanzierungstätigkeit (35 – 36)							0,00	0,00	0,00
SA5	Saldo (5) Geldfluss aus der voranschlagswirksamen Gebarung (Saldo 3 + Saldo 4)							-10.494,95	-10.000,00	-494,95
094 Gemeinschaftspflege										
094000 Gemeinschaftspflege										
Operative Gebarung										
SU 21 / 31	Summe Erträge / Einzahlungen operative Gebarung				0,00	0,00	0,00	0,00	0,00	0,00
1/094000-729000	Betriebsausflüge	2225	3225	24	3.214,00	3.000,00	214,00	3.214,00	3.000,00	214,00
1/094000-729100	Feiern für Bedienstete - Weihnachten, sonstige	2225	3225	24	1.200,00	1.000,00	200,00	1.200,00	1.000,00	200,00
SU 22 / 32	Summe Aufwendungen / Auszahlungen operative Gebarung				4.414,00	4.000,00	414,00	4.414,00	4.000,00	414,00
SA 0 / SA 1	(0) Nettoergebnis (21 - 22) / (1) Geldfluss operative Gebarung (31 – 32)				-4.414,00	-4.000,00	-414,00	-4.414,00	-4.000,00	-414,00
SU 23	Summe Haushaltsrücklagen				0,00	0,00	0,00	0,00	0,00	0,00
SA00	Nettoergebnis nach Zuw./Entn. Haushaltsrücklagen (Saldo 0 +/- SU23)				-4.414,00	-4.000,00	-414,00			
Investive Gebarung										
SU 33	Summe Einzahlungen investive Gebarung							0,00	0,00	0,00
SU 34	Summe Auszahlungen investive Gebarung							0,00	0,00	0,00
SA2	Saldo (2) Geldfluss aus der Investiven Gebarung (33 – 34)							0,00	0,00	0,00
SA3	Saldo (3) Nettofinanzierungssaldo (Saldo 1 + Saldo 2)							-4.414,00	-4.000,00	-414,00
Finanzierungstätigkeit										
SU 35	Summe Einzahlungen aus der Finanzierungstätigkeit							0,00	0,00	0,00
SU 36	Summe Auszahlungen aus der Finanzierungstätigkeit							0,00	0,00	0,00
SA4	Saldo (4) Geldfluss aus der Finanzierungstätigkeit (35 – 36)							0,00	0,00	0,00
SA5	Saldo (5) Geldfluss aus der voranschlagswirksamen Gebarung (Saldo 3 + Saldo 4)							-4.414,00	-4.000,00	-414,00

		MVAG	MVAG	VCQU	Ergebnisrechnung			Finanzierungsrechnung		
		EH	FH		RA 2023	VA 2023	RA - VA	RA 2023	VA 2023	RA - VA
1 Öffentliche Ordnung und Sicherheit										
13	Sonderpolizei									
131	Bau- und Feuerpolizei									
131000	Bau- und Feuerpolizei									
Operative Gebarung										
2/131000+816200	Ersatz der Sachverständigenhonorare	2114	3114	13	9.668,45	15.000,00	-5.331,55	9.668,45	15.000,00	-5.331,55
SU 21 / 31	Summe Erträge / Einzahlungen operative Gebarung				9.668,45	15.000,00	-5.331,55	9.668,45	15.000,00	-5.331,55
1/131000-640000	Sachverständigenhonorare	2222	3222	24	11.494,12	15.000,00	-3.505,88	7.211,32	15.000,00	-7.788,68
1/131000-728000	FGG-Feuerbeschau	2225	3225	24		100,00	-100,00		100,00	-100,00
SU 22 / 32	Summe Aufwendungen / Auszahlungen operative Gebarung				11.494,12	15.100,00	-3.605,88	7.211,32	15.100,00	-7.888,68
SA 0 / SA 1	(0) Nettoergebnis (21 - 22) / (1) Geldfluss operative Gebarung (31 - 32)				-1.825,67	-100,00	-1.725,67	2.457,13	-100,00	2.557,13
SU 23	Summe Haushaltsrücklagen				0,00	0,00	0,00	0,00	0,00	0,00
SA00	Nettoergebnis nach Zuw./Entn. Haushaltsrücklagen (Saldo 0 +/- SU23)				-1.825,67	-100,00	-1.725,67			
Investive Gebarung										
SU 33	Summe Einzahlungen investive Gebarung							0,00	0,00	0,00
SU 34	Summe Auszahlungen investive Gebarung							0,00	0,00	0,00
SA2	Saldo (2) Geldfluss aus der Investiven Gebarung (33 - 34)							0,00	0,00	0,00
SA3	Saldo (3) Nettofinanzierungssaldo (Saldo 1 + Saldo 2)							2.457,13	-100,00	2.557,13
Finanzierungstätigkeit										
SU 35	Summe Einzahlungen aus der Finanzierungstätigkeit							0,00	0,00	0,00
SU 36	Summe Auszahlungen aus der Finanzierungstätigkeit							0,00	0,00	0,00
SA4	Saldo (4) Geldfluss aus der Finanzierungstätigkeit (35 - 36)							0,00	0,00	0,00
SA5	Saldo (5) Geldfluss aus der voranschlagswirksamen Gebarung (Saldo 3 + Saldo 4)							2.457,13	-100,00	2.557,13
133	Veterinärpolizei									
133000	Veterinärpolizei									
Operative Gebarung										
2/133000+808000	Erlöse für Hundemarken	2116	3116	16	36,00	100,00	-64,00	36,00	100,00	-64,00
SU 21 / 31	Summe Erträge / Einzahlungen operative Gebarung				36,00	100,00	-64,00	36,00	100,00	-64,00
1/133000-413000	Hundemarken	2221	3221	23		100,00	-100,00		100,00	-100,00
SU 22 / 32	Summe Aufwendungen / Auszahlungen operative Gebarung				0,00	100,00	-100,00	0,00	100,00	-100,00
SA 0 / SA 1	(0) Nettoergebnis (21 - 22) / (1) Geldfluss operative Gebarung (31 - 32)				36,00	0,00	36,00	36,00	0,00	36,00
SU 23	Summe Haushaltsrücklagen				0,00	0,00	0,00	0,00	0,00	0,00
SA00	Nettoergebnis nach Zuw./Entn. Haushaltsrücklagen (Saldo 0 +/- SU23)				36,00	0,00	36,00			
Investive Gebarung										
SU 33	Summe Einzahlungen investive Gebarung							0,00	0,00	0,00

		MVAG			Ergebnisrechnung			Finanzierungsrechnung		
		EH	FH	VCQU	RA 2023	VA 2023	RA - VA	RA 2023	VA 2023	RA - VA
SU 34	Summe Auszahlungen investive Gebarung							0,00	0,00	0,00
SA2	Saldo (2) Geldfluss aus der Investiven Gebarung (33 – 34)							0,00	0,00	0,00
SA3	Saldo (3) Nettofinanzierungssaldo (Saldo 1 + Saldo 2)							36,00	0,00	36,00
Finanzierungstätigkeit										
SU 35	Summe Einzahlungen aus der Finanzierungstätigkeit							0,00	0,00	0,00
SU 36	Summe Auszahlungen aus der Finanzierungstätigkeit							0,00	0,00	0,00
SA4	Saldo (4) Geldfluss aus der Finanzierungstätigkeit (35 – 36)							0,00	0,00	0,00
SA5	Saldo (5) Geldfluss aus der voranschlagswirksamen Gebarung (Saldo 3 + Saldo 4)							36,00	0,00	36,00
16 Feuerwehrwesen										
163 Freiwillige Feuerwehren										
163000 Freiwillige Feuerwehren										
Operative Gebarung										
2/163000+813000	Erträge aus der Auflösung von Investitionszuschüssen (Kapitaltransfers)		2127		7.200,00	7.200,00				
6/163000+829910	Zuführung aus der operativen Gebarung	2116	3116	1 18	356.038,93	356.000,00	38,93	356.038,93	356.000,00	38,93
6/163000+871000	Kapitaltransfers aus Gemeinde-Bedarfszuweisungsmittel	2121	3121	1 33	108.788,36	108.800,00	-11,64	108.788,36	108.800,00	-11,64
SU 21 / 31	Summe Erträge / Einzahlungen operative Gebarung				472.027,29	472.000,00	27,29	464.827,29	464.800,00	27,29
1/163000-614100	Instandhaltung Gebäude FF Mauerbach	2224	3224	24	5.765,83	500,00	5.265,83	5.765,83	500,00	5.265,83
1/163000-614200	Instandhaltung Gebäude FF Steinbach	2224	3224	24	993,60	500,00	493,60	993,60	500,00	493,60
1/163000-670000	Versicherungen	2222	3222	24	2.398,15	2.200,00	198,15	2.398,15	2.200,00	198,15
1/163000-680000	Planmäßige Abschreibung	2226			49.411,63	49.500,00	-88,37			
1/163000-705000	Fahrzeugleasing FF Steinbach MAN TGM	2223	3223	24	22.201,59	21.900,00	301,59	22.201,59	21.900,00	301,59
1/163000-754000	Subvention an FF Mauerbach	2231	3231	26	17.000,00	17.000,00		17.000,00	17.000,00	
1/163000-754100	Subvention an FF Steinbach	2231	3231	26	16.000,00	16.000,00		16.000,00	16.000,00	
1/163000-754200	Alarmierungskosten FF Mbch - Stbch	2231	3231	26	1.081,20	1.100,00	-18,80	1.081,20	1.100,00	-18,80
SU 22 / 32	Summe Aufwendungen / Auszahlungen operative Gebarung				114.852,00	108.700,00	6.152,00	65.440,37	59.200,00	6.240,37
SA 0 / SA 1	(0) Nettoergebnis (21 - 22) / (1) Geldfluss operative Gebarung (31 – 32)				357.175,29	363.300,00	-6.124,71	399.386,92	405.600,00	-6.213,08
SU 23	Summe Haushaltsrücklagen				0,00	0,00	0,00	0,00	0,00	0,00
SA00	Nettoergebnis nach Zuw./Entn. Haushaltsrücklagen (Saldo 0 +/- SU23)				357.175,29	363.300,00	-6.124,71			
Investive Gebarung										
6/163000+301000	Kapitaltransfers von Ländern, Landesfonds und Landeskammern		3331	1 33				80.000,00	80.000,00	
6/163000+307000	Kapitaltransfers von privaten Haushalten und privaten Organisationen ohne Erwerbszweck und andere		3334	1 34				100.000,00	100.000,00	
SU 33	Summe Einzahlungen investive Gebarung							180.000,00	180.000,00	0,00

	MVAG	MVAG	VCQU	Ergebnisrechnung			Finanzierungsrechnung		
				EH	FH		RA 2023	VA 2023	RA - VA
5/163000-040000	FF Mauerbach, Hilfeleistungsfahrzeug 3	3414	1 41				644.827,29	644.800,00	27,29
SU 34	Summe Auszahlungen investive Gebarung						644.827,29	644.800,00	27,29
SA2	Saldo (2) Geldfluss aus der Investiven Gebarung (33 – 34)						-464.827,29	-464.800,00	-27,29
SA3	Saldo (3) Nettofinanzierungssaldo (Saldo 1 + Saldo 2)						-65.440,37	-59.200,00	-6.240,37
Finanzierungstätigkeit									
SU 35	Summe Einzahlungen aus der Finanzierungstätigkeit						0,00	0,00	0,00
SU 36	Summe Auszahlungen aus der Finanzierungstätigkeit						0,00	0,00	0,00
SA4	Saldo (4) Geldfluss aus der Finanzierungstätigkeit (35 – 36)						0,00	0,00	0,00
SA5	Saldo (5) Geldfluss aus der voranschlagswirksamen Gebarung (Saldo 3 + Saldo 4)						-65.440,37	-59.200,00	-6.240,37
17	Katastrophendienst								
170	Allgemeine Angelegenheiten								
170000	Katastrophendienst								
Operative Gebarung									
SU 21 / 31	Summe Erträge / Einzahlungen operative Gebarung						0,00	0,00	0,00
1/170000-610000	Sofortmaßnahmen	2224	3224 24				5.000,00	-5.000,00	-5.000,00
1/170000-728000	Entgelte für sonstige Leistungen, Infoveranstaltung	2225	3225 24				1.000,00	-1.000,00	-1.000,00
SU 22 / 32	Summe Aufwendungen / Auszahlungen operative Gebarung						0,00	6.000,00	-6.000,00
SA 0 / SA 1	(0) Nettoergebnis (21 - 22) / (1) Geldfluss operative Gebarung (31 – 32)						0,00	-6.000,00	6.000,00
SU 23	Summe Haushaltsrücklagen						0,00	0,00	0,00
SA00	Nettoergebnis nach Zuw./Entn. Haushaltsrücklagen (Saldo 0 +/- SU23)						0,00	-6.000,00	6.000,00
Investive Gebarung									
2/170000+303000	Kapitaltransferzahlungen von sonst. Trägern des öffentlichen Rechts		3331 33					5.000,00	-5.000,00
SU 33	Summe Einzahlungen investive Gebarung						0,00	5.000,00	-5.000,00
SU 34	Summe Auszahlungen investive Gebarung						0,00	0,00	0,00
SA2	Saldo (2) Geldfluss aus der Investiven Gebarung (33 – 34)						0,00	5.000,00	-5.000,00
SA3	Saldo (3) Nettofinanzierungssaldo (Saldo 1 + Saldo 2)						0,00	-1.000,00	1.000,00
Finanzierungstätigkeit									
SU 35	Summe Einzahlungen aus der Finanzierungstätigkeit						0,00	0,00	0,00
SU 36	Summe Auszahlungen aus der Finanzierungstätigkeit						0,00	0,00	0,00
SA4	Saldo (4) Geldfluss aus der Finanzierungstätigkeit (35 – 36)						0,00	0,00	0,00
SA5	Saldo (5) Geldfluss aus der voranschlagswirksamen Gebarung (Saldo 3 + Saldo 4)						0,00	-1.000,00	1.000,00

	MVAG	MVAG	VCQU	Ergebnisrechnung			Finanzierungsrechnung				
				EH	FH		RA 2023	VA 2023	RA - VA	RA 2023	VA 2023
18											
180											
180000											
Operative Gebarung											
SU 21 / 31											
1/180000-726000											
SU 22 / 32											
SA 0 / SA 1											
SU 23											
SA00											
Investive Gebarung											
SU 33											
SU 34											
SA2											
SA3											
Finanzierungstätigkeit											
SU 35											
SU 36											
SA4											
SA5											

		MVAG	MVAG	VCQU	Ergebnisrechnung			Finanzierungsrechnung		
		EH	FH		RA 2023	VA 2023	RA - VA	RA 2023	VA 2023	RA - VA
2 Unterricht, Erziehung, Sport und Wissenschaft										
21	Allgemeinbildender Unterricht									
211	Volksschulen									
211000	Volksschule									
Operative Gebarung										
2/211000+817000	Erträge aus der Auflösung von sonstigen Rückstellungen	2117			194,63		194,63			
2/211000+829300	Baurechtsentgelt VS Kommunalleasing	2116	3116	18	16.020,00	16.000,00	20,00	16.020,00	16.000,00	20,00
2/211000+861000	NÖ Schul- und KiGa Fonds	2121	3121	15	8.200,00	8.200,00		8.200,00	8.200,00	
SU 21 / 31	Summe Erträge / Einzahlungen operative Gebarung				24.414,63	24.200,00	214,63	24.220,00	24.200,00	20,00
1/211000-400011	EDV Ausstattung (GWG)	2221	3221	23	545,76		545,76	545,76		545,76
1/211000-454000	Reinigungsmittel	2221	3221	23	6.748,20	6.000,00	748,20	6.668,26	6.000,00	668,26
1/211000-456000	Schreib-, Zeichen- u. sonst. Büromittel	2221	3221	23	3.871,74	4.100,00	-228,26	4.101,80	4.100,00	1,80
1/211000-457000	Druckwerke	2221	3221	23	355,63	800,00	-444,37	355,63	800,00	-444,37
1/211000-459010	Lehrmittel	2221	3221	23	1.767,43	1.300,00	467,43	990,96	1.300,00	-309,04
1/211000-459020	Beistellung von Unterrichtsmaterialien	2221	3221	23	3.651,23	3.400,00	251,23	3.418,33	3.400,00	18,33
1/211000-510000	Geldbezüge der Vertragsbediensteten der Verwaltung	2211	3211	20	37.477,20	35.300,00	2.177,20	37.477,20	35.300,00	2.177,20
1/211000-511000	Geldbezüge der VB in handwerklicher Verwendung	2211	3211	20	42.694,77	41.500,00	1.194,77	42.694,77	41.500,00	1.194,77
1/211000-522000	Geldbezüge der nicht ganzjährig beschäftigten Angestellten	2211	3211	20	3.005,46	6.300,00	-3.294,54	3.005,46	6.300,00	-3.294,54
1/211000-565000	Mehrleistungsvergütungen	2211	3211	20	2.474,48	2.400,00	74,48	2.474,48	2.400,00	74,48
1/211000-567000	Belohnungen, Geldaushilfen und Leistungsprämien	2213	3213	20	175,00		175,00	175,00		175,00
1/211000-569000	sonstige Nebengebühren	2211	3211	20	2.587,32	3.200,00	-612,68	2.587,32	3.200,00	-612,68
1/211000-580000	DGB für Familienbeihilfen	2212	3212	20	3.150,73	3.400,00	-249,27	3.150,73	3.400,00	-249,27
1/211000-582000	sonstige DGB zur sozialen Sicherheit	2212	3212	20	16.827,76	15.800,00	1.027,76	16.827,76	15.800,00	1.027,76
1/211000-582100	MV-Kasse	2212	3212	20	1.274,17	1.300,00	-25,83	1.274,17	1.300,00	-25,83
1/211000-592000	Dotierung von Rückstellungen für Jubiläumszuwendungen	2214				200,00	-200,00			
1/211000-600000	Strom	2222	3222	24	11.435,50	17.000,00	-5.564,50	11.435,50	17.000,00	-5.564,50
1/211000-600100	Gas (Heizung)	2222	3222	24	10.692,21	16.400,00	-5.707,79	10.692,21	16.400,00	-5.707,79
1/211000-614000	Instandhaltung an Gebäuden	2224	3224	24	40.568,46	23.000,00	17.568,46	40.568,46	23.000,00	17.568,46
1/211000-618000	Instandhaltung von sonstigen Anlagen	2224	3224	24	6.131,89	5.000,00	1.131,89	6.264,62	5.000,00	1.264,62
1/211000-618001	Wartungen	2224	3224	24	14.399,80	12.400,00	1.999,80	13.355,01	12.400,00	955,01
1/211000-619000	Instandhaltung Garten	2224	3224	24	78,40	500,00	-421,60	78,40	500,00	-421,60
1/211000-630000	Porto	2222	3222	24	309,96	100,00	209,96	164,46	100,00	64,46
1/211000-631000	Telefon, Internet	2222	3222	24	1.956,12	2.200,00	-243,88	1.956,12	2.200,00	-243,88

		MVAG MVAG VCQU			Ergebnisrechnung			Finanzierungsrechnung		
		EH	FH		RA 2023	VA 2023	RA - VA	RA 2023	VA 2023	RA - VA
1/211000-650000	Zinsen für Finanzschulden	2241	3241	25	460,61	400,00	60,61	460,61	400,00	60,61
1/211000-670000	Versicherungen	2222	3222	24	7.563,33	7.500,00	63,33	7.563,33	7.500,00	63,33
1/211000-680000	Planmäßige Abschreibung	2226			8.997,40	2.600,00	6.397,40			
1/211000-700000	Bauzinse	2223	3223	24	16.020,00	16.000,00	20,00	16.020,00	16.000,00	20,00
1/211000-705100	Leasing Volksschule	2223	3223	24	76.357,69	76.000,00	357,69	76.357,69	76.000,00	357,69
1/211000-705120	Kaution Volksschule	2223	3223	24	81.611,40	81.600,00	11,40	81.611,40	81.600,00	11,40
1/211000-710000	öffentliche Abgaben	2225	3225	24	7.299,32	7.300,00	-0,68	7.299,32	7.300,00	-0,68
1/211000-720000	Sonderbetreuung, Assistenzeinsatz	2225	3225	24	21.038,35	20.500,00	538,35	14.921,24	20.500,00	-5.578,76
1/211000-724000	Reisegebühren	2225	3225	24	32,70	100,00	-67,30	32,70	100,00	-67,30
1/211000-725000	Lehrer- und Klassenbücherei	2225	3225	24	545,40	600,00	-54,60	322,40	600,00	-277,60
1/211000-728000	Unterrichtsfilmbeitrag	2225	3225	24	910,39	1.000,00	-89,61	910,39	1.000,00	-89,61
1/211000-728100	sonstige Leistungen (Buskosten, Schwimmkurs, ...)	2225	3225	24	3.561,00	4.000,00	-439,00	2.596,00	4.000,00	-1.404,00
1/211000-728300	Grundreinigung	2225	3225	24	2.678,52	2.700,00	-21,48	2.678,52	2.700,00	-21,48
1/211000-729000	sonstige Ausgaben	2225	3225	24	120,00	500,00	-380,00	1.509,74	500,00	1.009,74
SU 22 / 32	Summe Aufwendungen / Auszahlungen operative Gebarung				439.375,33	422.400,00	16.975,33	422.545,75	419.600,00	2.945,75
SA 0 / SA 1	(0) Nettoergebnis (21 - 22) / (1) Geldfluss operative Gebarung (31 - 32)				-414.960,70	-398.200,00	-16.760,70	-398.325,75	-395.400,00	-2.925,75
SU 23	Summe Haushaltsrücklagen				0,00	0,00	0,00	0,00	0,00	0,00
SA00	Nettoergebnis nach Zuw./Entn. Haushaltsrücklagen (Saldo 0 +/- SU23)				-414.960,70	-398.200,00	-16.760,70			
Investive Gebarung										
SU 33	Summe Einzahlungen investive Gebarung							0,00	0,00	0,00
1/211000-042000	Einrichtung		3415	2 41				10.120,53	9.200,00	920,53
1/211000-042100	EDV-Ausstattung		3415	2 41				25.695,60	24.900,00	795,60
1/211000-042101	Ausstattung Bläserklasse		3415	2 41				985,08	1.000,00	-14,92
SU 34	Summe Auszahlungen investive Gebarung							36.801,21	35.100,00	1.701,21
SA2	Saldo (2) Geldfluss aus der Investiven Gebarung (33 - 34)							-36.801,21	-35.100,00	-1.701,21
SA3	Saldo (3) Nettofinanzierungssaldo (Saldo 1 + Saldo 2)							-435.126,96	-430.500,00	-4.626,96
Finanzierungstätigkeit										
SU 35	Summe Einzahlungen aus der Finanzierungstätigkeit							0,00	0,00	0,00
1/211000-346000	Investitionsdarlehen von Kreditinstituten		3614	65				15.367,60	15.400,00	-32,40
SU 36	Summe Auszahlungen aus der Finanzierungstätigkeit							15.367,60	15.400,00	-32,40
SA4	Saldo (4) Geldfluss aus der Finanzierungstätigkeit (35 - 36)							-15.367,60	-15.400,00	32,40
SA5	Saldo (5) Geldfluss aus der voranschlagswirksamen Gebarung (Saldo 3 + Saldo 4)							-450.494,56	-445.900,00	-4.594,56
211100	Volksschule									
Operative Gebarung										
6/211100+829910	Zuführung aus der operativen Gebarung	2116	3116	1 18		4.800,00	-4.800,00		4.800,00	-4.800,00
SU 21 / 31	Summe Erträge / Einzahlungen operative Gebarung				0,00	4.800,00	-4.800,00	0,00	4.800,00	-4.800,00

		MVAG	MVAG	VCQU	Ergebnisrechnung			Finanzierungsrechnung		
		EH	FH		RA 2023	VA 2023	RA - VA	RA 2023	VA 2023	RA - VA
SU 22 / 32	Summe Aufwendungen / Auszahlungen operative Gebarung				0,00	0,00	0,00	0,00	0,00	0,00
SA 0 / SA 1	(0) Nettoergebnis (21 - 22) / (1) Geldfluss operative Gebarung (31 - 32)				0,00	4.800,00	-4.800,00	0,00	4.800,00	-4.800,00
SU 23	Summe Haushaltsrücklagen				0,00	0,00	0,00	0,00	0,00	0,00
SA00	Nettoergebnis nach Zuw./Entn. Haushaltsrücklagen (Saldo 0 +/- SU23)				0,00	4.800,00	-4.800,00			
Investive Gebarung										
SU 33	Summe Einzahlungen investive Gebarung							0,00	0,00	0,00
5/211100-010100	Gebäude und Bauten		3413	1 40				4.800,00	4.800,00	
SU 34	Summe Auszahlungen investive Gebarung							4.800,00	4.800,00	0,00
SA2	Saldo (2) Geldfluss aus der Investiven Gebarung (33 - 34)							-4.800,00	-4.800,00	0,00
SA3	Saldo (3) Nettofinanzierungssaldo (Saldo 1 + Saldo 2)							-4.800,00	0,00	-4.800,00
Finanzierungstätigkeit										
SU 35	Summe Einzahlungen aus der Finanzierungstätigkeit							0,00	0,00	0,00
SU 36	Summe Auszahlungen aus der Finanzierungstätigkeit							0,00	0,00	0,00
SA4	Saldo (4) Geldfluss aus der Finanzierungstätigkeit (35 - 36)							0,00	0,00	0,00
SA5	Saldo (5) Geldfluss aus der voranschlagswirksamen Gebarung (Saldo 3 + Saldo 4)							-4.800,00	0,00	-4.800,00
212	Hauptschulen									
212000	Hauptschulen									
Operative Gebarung										
SU 21 / 31	Summe Erträge / Einzahlungen operative Gebarung				0,00	0,00	0,00	0,00	0,00	0,00
1/212000-720000	Kostenbeiträge (Kostensätze) lfde Schulumlage Pkdf		2225	3225 24	63.967,02	63.900,00	67,02	63.967,02	63.900,00	67,02
SU 22 / 32	Summe Aufwendungen / Auszahlungen operative Gebarung				63.967,02	63.900,00	67,02	63.967,02	63.900,00	67,02
SA 0 / SA 1	(0) Nettoergebnis (21 - 22) / (1) Geldfluss operative Gebarung (31 - 32)				-63.967,02	-63.900,00	-67,02	-63.967,02	-63.900,00	-67,02
SU 23	Summe Haushaltsrücklagen				0,00	0,00	0,00	0,00	0,00	0,00
SA00	Nettoergebnis nach Zuw./Entn. Haushaltsrücklagen (Saldo 0 +/- SU23)				-63.967,02	-63.900,00	-67,02			
Investive Gebarung										
SU 33	Summe Einzahlungen investive Gebarung							0,00	0,00	0,00
SU 34	Summe Auszahlungen investive Gebarung							0,00	0,00	0,00
SA2	Saldo (2) Geldfluss aus der Investiven Gebarung (33 - 34)							0,00	0,00	0,00
SA3	Saldo (3) Nettofinanzierungssaldo (Saldo 1 + Saldo 2)							-63.967,02	-63.900,00	-67,02
Finanzierungstätigkeit										
SU 35	Summe Einzahlungen aus der Finanzierungstätigkeit							0,00	0,00	0,00
SU 36	Summe Auszahlungen aus der Finanzierungstätigkeit							0,00	0,00	0,00
SA4	Saldo (4) Geldfluss aus der Finanzierungstätigkeit (35 - 36)							0,00	0,00	0,00
SA5	Saldo (5) Geldfluss aus der voranschlagswirksamen Gebarung (Saldo 3 + Saldo 4)							-63.967,02	-63.900,00	-67,02

		MVAG			Ergebnisrechnung			Finanzierungsrechnung		
		EH	FH	VCQU	RA 2023	VA 2023	RA - VA	RA 2023	VA 2023	RA - VA
213	Sonderschulen									
213000	Sonderschulen									
Operative Gebarung										
SU 21 / 31	Summe Erträge / Einzahlungen operative Gebarung				0,00	0,00	0,00	0,00	0,00	0,00
1/213000-720000	Kostenbeiträge (Kostensätze) lfde Schulumlage Pkdf	2225	3225	24	15.600,00	15.600,00		15.600,00	15.600,00	
SU 22 / 32	Summe Aufwendungen / Auszahlungen operative Gebarung				15.600,00	15.600,00	0,00	15.600,00	15.600,00	0,00
SA 0 / SA 1	(0) Nettoergebnis (21 - 22) / (1) Geldfluss operative Gebarung (31 – 32)				-15.600,00	-15.600,00	0,00	-15.600,00	-15.600,00	0,00
SU 23	Summe Haushaltsrücklagen				0,00	0,00	0,00	0,00	0,00	0,00
SA00	Nettoergebnis nach Zuw./Entn. Haushaltsrücklagen (Saldo 0 +/- SU23)				-15.600,00	-15.600,00	0,00			
Investive Gebarung										
SU 33	Summe Einzahlungen investive Gebarung							0,00	0,00	0,00
SU 34	Summe Auszahlungen investive Gebarung							0,00	0,00	0,00
SA2	Saldo (2) Geldfluss aus der Investiven Gebarung (33 – 34)							0,00	0,00	0,00
SA3	Saldo (3) Nettofinanzierungssaldo (Saldo 1 + Saldo 2)							-15.600,00	-15.600,00	0,00
Finanzierungstätigkeit										
SU 35	Summe Einzahlungen aus der Finanzierungstätigkeit							0,00	0,00	0,00
SU 36	Summe Auszahlungen aus der Finanzierungstätigkeit							0,00	0,00	0,00
SA4	Saldo (4) Geldfluss aus der Finanzierungstätigkeit (35 – 36)							0,00	0,00	0,00
SA5	Saldo (5) Geldfluss aus der voranschlagswirksamen Gebarung (Saldo 3 + Saldo 4)							-15.600,00	-15.600,00	0,00
219	Sonstige Einrichtungen und Maßnahmen									
219000	sonstige Einrichtungen und Maßnahmen									
Operative Gebarung										
SU 21 / 31	Summe Erträge / Einzahlungen operative Gebarung				0,00	0,00	0,00	0,00	0,00	0,00
1/219000-752000	Schulerhaltungsbeitrag Schulgem. Wien, Tulln	2231	3231	26	23.559,57	24.100,00	-540,43	23.559,57	24.100,00	-540,43
SU 22 / 32	Summe Aufwendungen / Auszahlungen operative Gebarung				23.559,57	24.100,00	-540,43	23.559,57	24.100,00	-540,43
SA 0 / SA 1	(0) Nettoergebnis (21 - 22) / (1) Geldfluss operative Gebarung (31 – 32)				-23.559,57	-24.100,00	540,43	-23.559,57	-24.100,00	540,43
SU 23	Summe Haushaltsrücklagen				0,00	0,00	0,00	0,00	0,00	0,00
SA00	Nettoergebnis nach Zuw./Entn. Haushaltsrücklagen (Saldo 0 +/- SU23)				-23.559,57	-24.100,00	540,43			
Investive Gebarung										
SU 33	Summe Einzahlungen investive Gebarung							0,00	0,00	0,00
SU 34	Summe Auszahlungen investive Gebarung							0,00	0,00	0,00
SA2	Saldo (2) Geldfluss aus der Investiven Gebarung (33 – 34)							0,00	0,00	0,00
SA3	Saldo (3) Nettofinanzierungssaldo (Saldo 1 + Saldo 2)							-23.559,57	-24.100,00	540,43
Finanzierungstätigkeit										
SU 35	Summe Einzahlungen aus der Finanzierungstätigkeit							0,00	0,00	0,00

	MVAG	MVAG	VCQU	Ergebnisrechnung			Finanzierungsrechnung			
				EH	FH	RA 2023	VA 2023	RA - VA	RA 2023	VA 2023
SU 36								0,00	0,00	0,00
SA4								0,00	0,00	0,00
SA5								-23.559,57	-24.100,00	540,43
22	Berufsbildender Unterricht; Anstalten der Lehrer- und Erzieherbildung									
220	Berufsbildende Pflichtschulen									
220000	berufsbildende Pflichtschulen									
Operative Gebarung										
SU 21 / 31								0,00	0,00	0,00
1/220000-729000								8.050,00	8.000,00	50,00
SU 22 / 32								8.050,00	8.000,00	50,00
SA 0 / SA 1								-8.050,00	-8.000,00	-50,00
SU 23								0,00	0,00	0,00
SA00								-8.050,00	-8.000,00	-50,00
Investive Gebarung										
SU 33								0,00	0,00	0,00
SU 34								0,00	0,00	0,00
SA2								0,00	0,00	0,00
SA3								-8.050,00	-8.000,00	-50,00
Finanzierungstätigkeit										
SU 35								0,00	0,00	0,00
SU 36								0,00	0,00	0,00
SA4								0,00	0,00	0,00
SA5								-8.050,00	-8.000,00	-50,00
24	Vorschulische Erziehung									
240	Kindergärten									
240000	Kindergarten I									
Operative Gebarung										
2/240000+808000								35.078,68	27.500,00	7.578,68
2/240000+810000								11.332,04	11.000,00	332,04
2/240000+816000								31.509,00	28.000,00	3.509,00
2/240000+817000								163,94		163,94
2/240000+861100								7.870,04	5.600,00	2.270,04
SU 21 / 31								85.953,70	72.100,00	13.853,70
								85.924,95	72.100,00	13.824,95

		MVAG			Ergebnisrechnung			Finanzierungsrechnung		
		EH	FH	VCQU	RA 2023	VA 2023	RA - VA	RA 2023	VA 2023	RA - VA
1/240000-400000	Einrichtung KiGa1 (GWG)	2221	3221	23	1.068,78		1.068,78	2.842,78		2.842,78
1/240000-430000	Essen Kindergarten (Menü) Kiga I	2221	3221	23	35.783,44	27.500,00	8.283,44	35.691,80	27.500,00	8.191,80
1/240000-454000	Reinigungsmittel, Reinigung KiGa I	2221	3221	23	4.155,56	3.300,00	855,56	4.117,36	3.300,00	817,36
1/240000-456000	Schreib-, Zeichen- und s. Büromittel KiGa I	2221	3221	23	1.055,94	1.800,00	-744,06	1.055,94	1.800,00	-744,06
1/240000-459000	sonstige Verbrauchgüter (Speisen und Getränke) KiGa I	2221	3221	23	737,70	500,00	237,70	737,70	500,00	237,70
1/240000-459010	Kleinanschaffungen (Bücher, Spiele, Bastelmaterial, ...)	2221	3221	23	8.863,38	11.000,00	-2.136,62	6.040,98	11.000,00	-4.959,02
1/240000-510000	Geldbezüge der VB der Verwaltung	2211	3211	20	177.354,56	142.500,00	34.854,56	177.354,56	142.500,00	34.854,56
1/240000-511000	Geldbezüge der VB in handwerklicher Verwendung	2211	3211	20	794,88	800,00	-5,12	794,88	800,00	-5,12
1/240000-565000	Mehrleistungsvergütungen	2211	3211	20	233,81	3.400,00	-3.166,19	233,81	3.400,00	-3.166,19
1/240000-567000	Belohnungen, Geldaushilfen und Leistungsprämien	2213	3213	20	175,00		175,00	175,00		175,00
1/240000-569000	sonstige Nebengebühren	2211	3211	20	4.370,49	4.700,00	-329,51	4.370,49	4.700,00	-329,51
1/240000-580000	DGB für Familienbeihilfen	2212	3212	20	6.750,82	5.800,00	950,82	6.750,82	5.800,00	950,82
1/240000-582000	sonstige DGB zur sozialen Sicherheit	2212	3212	20	36.571,42	30.300,00	6.271,42	36.571,42	30.300,00	6.271,42
1/240000-582100	MV-Kasse	2212	3212	20	2.023,60	1.700,00	323,60	2.023,60	1.700,00	323,60
1/240000-591000	Dotierung von Rückstellungen für Abfertigungen	2214			1.713,70	2.900,00	-1.186,30			
1/240000-592000	Dotierung von Rückstellungen für Jubiläumswendungen	2214			578,22	1.200,00	-621,78			
1/240000-600000	Strom KiGa1	2222	3222	24	4.437,94	5.700,00	-1.262,06	4.437,94	5.700,00	-1.262,06
1/240000-600100	Gas (Heizung)	2222	3222	24	5.391,16	5.700,00	-308,84	5.391,16	5.700,00	-308,84
1/240000-614000	Instandhaltung Gebäude Kiga1	2224	3224	24	16.915,14	15.000,00	1.915,14	16.915,14	15.000,00	1.915,14
1/240000-618000	Instandhaltung sonstige Anlagen Kiga I	2224	3224	24	3.396,32	3.000,00	396,32	3.396,32	3.000,00	396,32
1/240000-631000	Telefon Kiga I	2222	3222	24	937,52	600,00	337,52	937,52	600,00	337,52
1/240000-650000	Zinsen	2241	3241	25	12.588,00	8.800,00	3.788,00	12.588,00	8.800,00	3.788,00
1/240000-670000	Versicherungen	2222	3222	24	1.423,40	1.400,00	23,40	1.423,40	1.400,00	23,40
1/240000-680000	Planmäßige Abschreibung	2226			9.932,73	8.000,00	1.932,73			
1/240000-710000	öffentliche Abgaben Kiga I	2225	3225	24	1.858,74	1.800,00	58,74	1.858,74	1.800,00	58,74
1/240000-720000	Sonderbetreuung, freiwilliges soziales Jahr	2225	3225	24	7.545,60	5.200,00	2.345,60	6.756,60	5.200,00	1.556,60
1/240000-724000	Reisegebühren	2225	3225	24	793,42	400,00	393,42	793,42	400,00	393,42
1/240000-728100	sonstige Leistungen (Buskosten ...)	2225	3225	24	950,00	300,00	650,00	300,00	300,00	
1/240000-728300	Grundreinigung	2225	3225	24	906,58	900,00	6,58	906,58	900,00	6,58
SU 22 / 32	Summe Aufwendungen / Auszahlungen operative Gebarung				349.307,85	294.200,00	55.107,85	334.465,96	282.100,00	52.365,96
SA 0 / SA 1	(0) Nettoergebnis (21 - 22) / (1) Geldfluss operative Gebarung (31 - 32)				-263.354,15	-222.100,00	-41.254,15	-248.541,01	-210.000,00	-38.541,01
SU 23	Summe Haushaltsrücklagen				0,00	0,00	0,00	0,00	0,00	0,00
SA00	Nettoergebnis nach Zuw./Entn. Haushaltsrücklagen (Saldo 0 +/- SU23)				-263.354,15	-222.100,00	-41.254,15			

		MVAG			Ergebnisrechnung			Finanzierungsrechnung		
		EH	FH	VCQU	RA 2023	VA 2023	RA - VA	RA 2023	VA 2023	RA - VA
Investive Gebarung										
SU 33	Summe Einzahlungen investive Gebarung							0,00	0,00	0,00
1/240000-042000	Einrichtung Kiga I		3415	2 41					3.000,00	-3.000,00
SU 34	Summe Auszahlungen investive Gebarung							0,00	3.000,00	-3.000,00
SA2	Saldo (2) Geldfluss aus der Investiven Gebarung (33 – 34)							0,00	-3.000,00	3.000,00
SA3	Saldo (3) Nettofinanzierungssaldo (Saldo 1 + Saldo 2)							-248.541,01	-213.000,00	-35.541,01
Finanzierungstätigkeit										
SU 35	Summe Einzahlungen aus der Finanzierungstätigkeit							0,00	0,00	0,00
1/240000-346000	Tilgung von Bankdarlehen Kreditinstituten		3614	65				76.800,00	76.800,00	
SU 36	Summe Auszahlungen aus der Finanzierungstätigkeit							76.800,00	76.800,00	0,00
SA4	Saldo (4) Geldfluss aus der Finanzierungstätigkeit (35 – 36)							-76.800,00	-76.800,00	0,00
SA5	Saldo (5) Geldfluss aus der voranschlagswirksamen Gebarung (Saldo 3 + Saldo 4)							-325.341,01	-289.800,00	-35.541,01
240100	Kindergarten									
Operative Gebarung										
SU 21 / 31	Summe Erträge / Einzahlungen operative Gebarung				0,00	0,00	0,00	0,00	0,00	0,00
SU 22 / 32	Summe Aufwendungen / Auszahlungen operative Gebarung				0,00	0,00	0,00	0,00	0,00	0,00
SA 0 / SA 1	(0) Nettoergebnis (21 - 22) / (1) Geldfluss operative Gebarung (31 – 32)				0,00	0,00	0,00	0,00	0,00	0,00
SU 23	Summe Haushaltsrücklagen				0,00	0,00	0,00	0,00	0,00	0,00
SA00	Nettoergebnis nach Zuw./Entn. Haushaltsrücklagen (Saldo 0 +/- SU23)				0,00	0,00	0,00	0,00	0,00	0,00
Investive Gebarung										
SU 33	Summe Einzahlungen investive Gebarung							0,00	0,00	0,00
5/240100-010000	Kindergarten 1, Generalsanierung und Zubau		3413	1 40				49.082,44	10.000,00	39.082,44
SU 34	Summe Auszahlungen investive Gebarung							49.082,44	10.000,00	39.082,44
SA2	Saldo (2) Geldfluss aus der Investiven Gebarung (33 – 34)							-49.082,44	-10.000,00	-39.082,44
SA3	Saldo (3) Nettofinanzierungssaldo (Saldo 1 + Saldo 2)							-49.082,44	-10.000,00	-39.082,44
Finanzierungstätigkeit										
SU 35	Summe Einzahlungen aus der Finanzierungstätigkeit							0,00	0,00	0,00
SU 36	Summe Auszahlungen aus der Finanzierungstätigkeit							0,00	0,00	0,00
SA4	Saldo (4) Geldfluss aus der Finanzierungstätigkeit (35 – 36)							0,00	0,00	0,00
SA5	Saldo (5) Geldfluss aus der voranschlagswirksamen Gebarung (Saldo 3 + Saldo 4)							-49.082,44	-10.000,00	-39.082,44
240200	Kindergarten II									
Operative Gebarung										
2/240200+808000	Eltern Essensbeitrag	2116	3116	16	25.710,78	17.500,00	8.210,78	25.938,11	17.500,00	8.438,11
2/240200+810000	Elternbeiträge	2114	3114	13	8.113,79	7.000,00	1.113,79	8.081,39	7.000,00	1.081,39

		MVAG			Ergebnisrechnung			Finanzierungsrechnung		
		EH	FH	VCQU	RA 2023	VA 2023	RA - VA	RA 2023	VA 2023	RA - VA
2/240200+816000	Nachmittagsbetreuung	2114	3114	13	21.877,20	15.000,00	6.877,20	22.335,28	15.000,00	7.335,28
2/240200+817000	Erträge aus der Auflösung von sonstigen Rückstellungen	2117			6.574,52		6.574,52			
2/240200+861000	NÖ Schul- und KiGa Fond	2121	3121	15	4.800,00	4.800,00		4.800,00	4.800,00	
SU 21 / 31	Summe Erträge / Einzahlungen operative Gebarung				67.076,29	44.300,00	22.776,29	61.154,78	44.300,00	16.854,78
1/240200-400000	Einrichtung KiGa II (GWG)	2221	3221	23	934,59	1.500,00	-565,41	934,59	1.500,00	-565,41
1/240200-430000	Essen Kiga II (Menü)	2221	3221	23	25.761,28	17.500,00	8.261,28	25.807,10	17.500,00	8.307,10
1/240200-454000	Reinigungsmittel-Reinigung Kiga II	2221	3221	23	2.858,49	2.500,00	358,49	2.858,49	2.500,00	358,49
1/240200-456000	Schreib-,Zeichen-u.sonst. Büromittel Kiga II	2221	3221	23	1.145,34	1.500,00	-354,66	1.145,34	1.500,00	-354,66
1/240200-459000	Sonstige Verbrauchsgüter Kiga II (Speisen u.Getr.)	2221	3221	23	349,96	500,00	-150,04	349,96	500,00	-150,04
1/240200-459010	Kleinanschaffungen (Bücher, Spiele, Bastelmaterial, ...)	2221	3221	23	6.124,61	8.000,00	-1.875,39	5.962,13	8.000,00	-2.037,87
1/240200-510000	Geldbezüge der VB der Verwaltung	2211	3211	20	148.358,46	141.400,00	6.958,46	148.358,46	141.400,00	6.958,46
1/240200-511000	Geldbezüge der VB in handwerklicher Verwendung	2211	3211	20	1.533,54	1.500,00	33,54	1.533,54	1.500,00	33,54
1/240200-522000	Geldbezüge der nicht ganzjährig beschäftigten Angestellten	2211	3211	20	6.512,00		6.512,00	6.512,00		6.512,00
1/240200-565000	Mehrleistungsvergütung	2211	3211	20	114,54	1.200,00	-1.085,46	114,54	1.200,00	-1.085,46
1/240200-567000	Belohnungen, Geldaushilfen und Leistungsprämien	2213	3213	20	175,00		175,00	175,00		175,00
1/240200-569000	Sonstige Nebengebühren Kiga II	2211	3211	20	1.785,72	2.200,00	-414,28	1.785,72	2.200,00	-414,28
1/240200-580000	DGB für Familienbeihilfen	2212	3212	20	5.823,85	5.600,00	223,85	5.823,85	5.600,00	223,85
1/240200-582000	sonstige DGB zur sozialen Sicherheit	2212	3212	20	31.474,65	29.100,00	2.374,65	31.474,65	29.100,00	2.374,65
1/240200-582100	MV-Kasse Kiga II	2212	3212	20	2.261,12	2.200,00	61,12	2.261,12	2.200,00	61,12
1/240200-592000	Dotierung von Rückstellungen für Jubiläumswendungen	2214				5.300,00	-5.300,00			
1/240200-600000	Strom Kiga II	2222	3222	24	4.611,95	8.400,00	-3.788,05	4.611,95	8.400,00	-3.788,05
1/240200-600100	Gas (Heizung)	2222	3222	24	4.064,22	4.900,00	-835,78	3.094,88	4.900,00	-1.805,12
1/240200-614000	Instandhaltung von Gebäuden und Bauten	2224	3224	24	13.385,10	5.000,00	8.385,10	5.000,00		-5.000,00
1/240200-618000	Instandhaltung sonst.Anl. Kiga II	2224	3224	24	2.868,08	1.300,00	1.568,08	2.546,62	1.300,00	1.246,62
1/240200-631000	Telefon Kiga II	2222	3222	24	472,99	600,00	-127,01	467,99	600,00	-132,01
1/240200-670000	Versicherungen Kiga II	2222	3222	24	1.945,85	1.600,00	345,85	1.945,85	1.600,00	345,85
1/240200-680000	Planmäßige Abschreibung	2226			38.455,25	34.400,00	4.055,25			
1/240200-710000	Öffentliche Abgaben (Ausgaben), ohne Gebühren gemäß FAG	2225	3225	24	1.530,88	1.600,00	-69,12	1.530,88	1.600,00	-69,12
1/240200-724000	Reisegebühren	2225	3225	24	461,16	100,00	361,16	461,16	100,00	361,16
1/240200-728100	sonstige Leistungen (Buskosten ...)	2225	3225	24	300,00	300,00		300,00	300,00	

		MVAG MVAG VCQU			Ergebnisrechnung			Finanzierungsrechnung		
		EH	FH	VCQU	RA 2023	VA 2023	RA - VA	RA 2023	VA 2023	RA - VA
1/240200-728300	Grundreinigung	2225	3225	24	1.924,35	700,00	1.224,35	1.924,35	700,00	1.224,35
SU 22 / 32	Summe Aufwendungen / Auszahlungen operative Gebarung				305.232,98	278.900,00	26.332,98	251.980,17	239.200,00	12.780,17
SA 0 / SA 1	(0) Nettoergebnis (21 - 22) / (1) Geldfluss operative Gebarung (31 - 32)				-238.156,69	-234.600,00	-3.556,69	-190.825,39	-194.900,00	4.074,61
SU 23	Summe Haushaltsrücklagen				0,00	0,00	0,00	0,00	0,00	0,00
SA00	Nettoergebnis nach Zuw./Entn. Haushaltsrücklagen (Saldo 0 +/- SU23)				-238.156,69	-234.600,00	-3.556,69			
Investive Gebarung										
SU 33	Summe Einzahlungen investive Gebarung							0,00	0,00	0,00
1/240200-006000	Sonstige Grundstückseinrichtungen		3412	2 40				638,30	900,00	-261,70
1/240200-042000	Einrichtung Kiga II		3415	2 41				10.266,12	9.200,00	1.066,12
SU 34	Summe Auszahlungen investive Gebarung							10.904,42	10.100,00	804,42
SA2	Saldo (2) Geldfluss aus der Investiven Gebarung (33 - 34)							-10.904,42	-10.100,00	-804,42
SA3	Saldo (3) Nettofinanzierungssaldo (Saldo 1 + Saldo 2)							-201.729,81	-205.000,00	3.270,19
Finanzierungstätigkeit										
SU 35	Summe Einzahlungen aus der Finanzierungstätigkeit							0,00	0,00	0,00
SU 36	Summe Auszahlungen aus der Finanzierungstätigkeit							0,00	0,00	0,00
SA4	Saldo (4) Geldfluss aus der Finanzierungstätigkeit (35 - 36)							0,00	0,00	0,00
SA5	Saldo (5) Geldfluss aus der voranschlagswirksamen Gebarung (Saldo 3 + Saldo 4)							-201.729,81	-205.000,00	3.270,19
240210	Kindergarten 2									
Operative Gebarung										
6/240210+829910	Zuführung aus der operativen Gebarung	2116	3116	1 18		1.200,00	-1.200,00		1.200,00	-1.200,00
SU 21 / 31	Summe Erträge / Einzahlungen operative Gebarung				0,00	1.200,00	-1.200,00	0,00	1.200,00	-1.200,00
SU 22 / 32	Summe Aufwendungen / Auszahlungen operative Gebarung				0,00	0,00	0,00	0,00	0,00	0,00
SA 0 / SA 1	(0) Nettoergebnis (21 - 22) / (1) Geldfluss operative Gebarung (31 - 32)				0,00	1.200,00	-1.200,00	0,00	1.200,00	-1.200,00
SU 23	Summe Haushaltsrücklagen				0,00	0,00	0,00	0,00	0,00	0,00
SA00	Nettoergebnis nach Zuw./Entn. Haushaltsrücklagen (Saldo 0 +/- SU23)				0,00	1.200,00	-1.200,00			
Investive Gebarung										
SU 33	Summe Einzahlungen investive Gebarung							0,00	0,00	0,00
5/240210-010100	Gebäude und Bauten		3413	1 40				1.000,00	1.200,00	-200,00
SU 34	Summe Auszahlungen investive Gebarung							1.000,00	1.200,00	-200,00
SA2	Saldo (2) Geldfluss aus der Investiven Gebarung (33 - 34)							-1.000,00	-1.200,00	200,00
SA3	Saldo (3) Nettofinanzierungssaldo (Saldo 1 + Saldo 2)							-1.000,00	0,00	-1.000,00
Finanzierungstätigkeit										
SU 35	Summe Einzahlungen aus der Finanzierungstätigkeit							0,00	0,00	0,00
SU 36	Summe Auszahlungen aus der Finanzierungstätigkeit							0,00	0,00	0,00
SA4	Saldo (4) Geldfluss aus der Finanzierungstätigkeit (35 - 36)							0,00	0,00	0,00
SA5	Saldo (5) Geldfluss aus der voranschlagswirksamen Gebarung (Saldo 3 + Saldo 4)							-1.000,00	0,00	-1.000,00

		MVAG			Ergebnisrechnung			Finanzierungsrechnung		
		EH	FH	VCQU	RA 2023	VA 2023	RA - VA	RA 2023	VA 2023	RA - VA
240300	Errichtung KIGA-Gruppe 165er Haus									
Operative Gebarung										
SU 21 / 31	Summe Erträge / Einzahlungen operative Gebarung				0,00	0,00	0,00	0,00	0,00	0,00
1/240300-680000	Planmäßige Abschreibung	2226			609,68	600,00	9,68			
SU 22 / 32	Summe Aufwendungen / Auszahlungen operative Gebarung				609,68	600,00	9,68	0,00	0,00	0,00
SA 0 / SA 1	(0) Nettoergebnis (21 - 22) / (1) Geldfluss operative Gebarung (31 - 32)				-609,68	-600,00	-9,68	0,00	0,00	0,00
SU 23	Summe Haushaltsrücklagen				0,00	0,00	0,00	0,00	0,00	0,00
SA00	Nettoergebnis nach Zuw./Entn. Haushaltsrücklagen (Saldo 0 +/- SU23)				-609,68	-600,00	-9,68			
Investive Gebarung										
SU 33	Summe Einzahlungen investive Gebarung							0,00	0,00	0,00
SU 34	Summe Auszahlungen investive Gebarung							0,00	0,00	0,00
SA2	Saldo (2) Geldfluss aus der Investiven Gebarung (33 - 34)							0,00	0,00	0,00
SA3	Saldo (3) Nettofinanzierungssaldo (Saldo 1 + Saldo 2)							0,00	0,00	0,00
Finanzierungstätigkeit										
SU 35	Summe Einzahlungen aus der Finanzierungstätigkeit							0,00	0,00	0,00
SU 36	Summe Auszahlungen aus der Finanzierungstätigkeit							0,00	0,00	0,00
SA4	Saldo (4) Geldfluss aus der Finanzierungstätigkeit (35 - 36)							0,00	0,00	0,00
SA5	Saldo (5) Geldfluss aus der voranschlagswirksamen Gebarung (Saldo 3 + Saldo 4)							0,00	0,00	0,00
240400	Kleinkinderbetreuung									
Operative Gebarung										
2/240400+808000	Eltern Essensbeitrag	2116	3116	16	6.504,60	4.300,00	2.204,60	6.242,88	4.300,00	1.942,88
2/240400+810000	Elternbeiträge	2114	3114	13	30.226,54	23.500,00	6.726,54	31.899,24	23.500,00	8.399,24
2/240400+817000	Erträge aus der Auflösung von sonstigen Rückstellungen	2117			735,27		735,27			
2/240400+861100	Beiträge des Landes Zuschuß	2121	3121	15	38.665,00	30.700,00	7.965,00	38.665,00	30.700,00	7.965,00
SU 21 / 31	Summe Erträge / Einzahlungen operative Gebarung				76.131,41	58.500,00	17.631,41	76.807,12	58.500,00	18.307,12
1/240400-400000	Einrichtung (GWG)	2221	3221	23	233,27	500,00	-266,73	233,27	500,00	-266,73
1/240400-430000	Essen Kleinkinderbetreuung	2221	3221	23	6.498,56	4.000,00	2.498,56	6.239,56	4.000,00	2.239,56
1/240400-454000	Reinigungsmittel, Reinigung	2221	3221	23	189,44	400,00	-210,56	189,44	400,00	-210,56
1/240400-456000	Schreib-, Zeichen- und sonstige Büromittel	2221	3221	23	96,31	400,00	-303,69	96,31	400,00	-303,69
1/240400-459000	Sonstige Verbrauchsgüter	2221	3221	23	808,25	900,00	-91,75	808,25	900,00	-91,75
1/240400-459010	Kleinanschaffungen (Bücher, Spiele, Bastelmaterial)	2221	3221	23	889,30	1.500,00	-610,70	889,30	1.500,00	-610,70
1/240400-510000	Geldbezüge der VB der Verwaltung	2211	3211	20	97.786,49	102.000,00	-4.213,51	97.786,49	102.000,00	-4.213,51
1/240400-565000	Mehrleistungsvergütung	2211	3211	20	2.987,75	900,00	2.087,75	2.987,75	900,00	2.087,75
1/240400-567000	Belohnungen, Geldaushilfen und Leistungsprämien	2213	3213	20	175,00		175,00	175,00		175,00

		MVAG			Ergebnisrechnung			Finanzierungsrechnung		
		MVAG	MVAG	VCQU	RA 2023	VA 2023	RA - VA	RA 2023	VA 2023	RA - VA
		EH	FH							
1/240400-569000	Sonstige Nebengebühren	2211	3211	20	10.845,86	2.700,00	8.145,86	10.845,86	2.700,00	8.145,86
1/240400-580000	DGB für Familienbeihilfen	2212	3212	20	4.118,80	4.000,00	118,80	4.118,80	4.000,00	118,80
1/240400-582000	sonstige DGB zur sozialen Sicherheit	2212	3212	20	22.126,97	21.000,00	1.126,97	22.126,97	21.000,00	1.126,97
1/240400-582100	MV-Kasse	2212	3212	20	1.501,01	1.600,00	-98,99	1.501,01	1.600,00	-98,99
1/240400-592000	Dotierung von Rückstellungen für Jubiläumswendungen	2214			4.869,51	900,00	3.969,51			
1/240400-600000	Strom	2222	3222	24	875,35	1.800,00	-924,65	498,14	1.800,00	-1.301,86
1/240400-600100	Gas (Heizung)	2222	3222	24	3.021,24	3.000,00	21,24	3.021,24	3.000,00	21,24
1/240400-614000	Instandhaltung von Gebäuden und Bauten	2224	3224	24		5.000,00	-5.000,00		5.000,00	-5.000,00
1/240400-618000	Instandhaltung sonst. Anlagen	2224	3224	24	505,58	1.000,00	-494,42	505,58	1.000,00	-494,42
1/240400-631000	Telefon	2222	3222	24	467,46	500,00	-32,54	462,46	500,00	-37,54
1/240400-670000	Versicherungen	2222	3222	24		400,00	-400,00		400,00	-400,00
1/240400-680000	Planmäßige Abschreibung	2226			212,89	200,00	12,89			
SU 22 / 32	Summe Aufwendungen / Auszahlungen operative Gebarung				158.209,04	152.700,00	5.509,04	152.485,43	151.600,00	885,43
SA 0 / SA 1	(0) Nettoergebnis (21 - 22) / (1) Geldfluss operative Gebarung (31 - 32)				-82.077,63	-94.200,00	12.122,37	-75.678,31	-93.100,00	17.421,69
SU 23	Summe Haushaltsrücklagen				0,00	0,00	0,00	0,00	0,00	0,00
SA00	Nettoergebnis nach Zuw./Entn. Haushaltsrücklagen (Saldo 0 +/- SU23)				-82.077,63	-94.200,00	12.122,37			
Investive Gebarung										
SU 33	Summe Einzahlungen investive Gebarung							0,00	0,00	0,00
1/240400-042000	Einrichtung		3415	2 41					500,00	-500,00
SU 34	Summe Auszahlungen investive Gebarung							0,00	500,00	-500,00
SA2	Saldo (2) Geldfluss aus der Investiven Gebarung (33 - 34)							0,00	-500,00	500,00
SA3	Saldo (3) Nettofinanzierungssaldo (Saldo 1 + Saldo 2)							-75.678,31	-93.600,00	17.921,69
Finanzierungstätigkeit										
SU 35	Summe Einzahlungen aus der Finanzierungstätigkeit							0,00	0,00	0,00
SU 36	Summe Auszahlungen aus der Finanzierungstätigkeit							0,00	0,00	0,00
SA4	Saldo (4) Geldfluss aus der Finanzierungstätigkeit (35 - 36)							0,00	0,00	0,00
SA5	Saldo (5) Geldfluss aus der voranschlagswirksamen Gebarung (Saldo 3 + Saldo 4)							-75.678,31	-93.600,00	17.921,69
249	Sonstige Einrichtungen und Maßnahmen									
249000	sonstige Einrichtungen und Maßnahmen									
Operative Gebarung										
2/249000+861000	Förderung Ferienbetreuung	2121	3121	15		100,00	-100,00		100,00	-100,00
SU 21 / 31	Summe Erträge / Einzahlungen operative Gebarung				0,00	100,00	-100,00	0,00	100,00	-100,00
1/249000-728000	Ferienbetreuung	2225	3225	24	3.400,70	5.000,00	-1.599,30	2.992,70	5.000,00	-2.007,30
SU 22 / 32	Summe Aufwendungen / Auszahlungen operative Gebarung				3.400,70	5.000,00	-1.599,30	2.992,70	5.000,00	-2.007,30
SA 0 / SA 1	(0) Nettoergebnis (21 - 22) / (1) Geldfluss operative Gebarung (31 - 32)				-3.400,70	-4.900,00	1.499,30	-2.992,70	-4.900,00	1.907,30
SU 23	Summe Haushaltsrücklagen				0,00	0,00	0,00	0,00	0,00	0,00

		MVAG MVAG VCQU			Ergebnisrechnung			Finanzierungsrechnung		
		EH	FH		RA 2023	VA 2023	RA - VA	RA 2023	VA 2023	RA - VA
SA00	Nettoergebnis nach Zuw./Entn. Haushaltsrücklagen (Saldo 0 +/- SU23)				-3.400,70	-4.900,00	1.499,30			
Investive Gebarung										
SU 33	Summe Einzahlungen investive Gebarung							0,00	0,00	0,00
SU 34	Summe Auszahlungen investive Gebarung							0,00	0,00	0,00
SA2	Saldo (2) Geldfluss aus der Investiven Gebarung (33 – 34)							0,00	0,00	0,00
SA3	Saldo (3) Nettofinanzierungssaldo (Saldo 1 + Saldo 2)							-2.992,70	-4.900,00	1.907,30
Finanzierungstätigkeit										
SU 35	Summe Einzahlungen aus der Finanzierungstätigkeit							0,00	0,00	0,00
SU 36	Summe Auszahlungen aus der Finanzierungstätigkeit							0,00	0,00	0,00
SA4	Saldo (4) Geldfluss aus der Finanzierungstätigkeit (35 – 36)							0,00	0,00	0,00
SA5	Saldo (5) Geldfluss aus der voranschlagswirksamen Gebarung (Saldo 3 + Saldo 4)							-2.992,70	-4.900,00	1.907,30
25	Außerschulische Jugenderziehung									
250	Schülerhorte									
250000	Schülerhorte									
Operative Gebarung										
2/250000+811000	Einnahmen aus der Vermietung und Verpachtung	2115	3115	14	11.761,40	13.000,00	-1.238,60	11.761,40	13.000,00	-1.238,60
6/250000+829910	Zuführung aus der operativen Gebarung	2116	3116	1 18		1.200,00	-1.200,00		1.200,00	-1.200,00
SU 21 / 31	Summe Erträge / Einzahlungen operative Gebarung				11.761,40	14.200,00	-2.438,60	11.761,40	14.200,00	-2.438,60
1/250000-614000	Hort Reparaturen	2224	3224	24	572,30	1.000,00	-427,70	572,30	1.000,00	-427,70
1/250000-680000	Planmäßige Abschreibung	2226			590,03	300,00	290,03			
1/250000-757000	Zuwendung an den Schülerhort	2234	3234	27	15.025,42	10.000,00	5.025,42	15.025,42	10.000,00	5.025,42
SU 22 / 32	Summe Aufwendungen / Auszahlungen operative Gebarung				16.187,75	11.300,00	4.887,75	15.597,72	11.000,00	4.597,72
SA 0 / SA 1	(0) Nettoergebnis (21 - 22) / (1) Geldfluss operative Gebarung (31 – 32)				-4.426,35	2.900,00	-7.326,35	-3.836,32	3.200,00	-7.036,32
SU 23	Summe Haushaltsrücklagen				0,00	0,00	0,00	0,00	0,00	0,00
SA00	Nettoergebnis nach Zuw./Entn. Haushaltsrücklagen (Saldo 0 +/- SU23)				-4.426,35	2.900,00	-7.326,35			
Investive Gebarung										
SU 33	Summe Einzahlungen investive Gebarung							0,00	0,00	0,00
5/250000-010100	Gebäude und Bauten		3413	1 40				1.000,00	1.200,00	-200,00
SU 34	Summe Auszahlungen investive Gebarung							1.000,00	1.200,00	-200,00
SA2	Saldo (2) Geldfluss aus der Investiven Gebarung (33 – 34)							-1.000,00	-1.200,00	200,00
SA3	Saldo (3) Nettofinanzierungssaldo (Saldo 1 + Saldo 2)							-4.836,32	2.000,00	-6.836,32
Finanzierungstätigkeit										
SU 35	Summe Einzahlungen aus der Finanzierungstätigkeit							0,00	0,00	0,00
SU 36	Summe Auszahlungen aus der Finanzierungstätigkeit							0,00	0,00	0,00
SA4	Saldo (4) Geldfluss aus der Finanzierungstätigkeit (35 – 36)							0,00	0,00	0,00

		MVAG MVAG VCQU			Ergebnisrechnung			Finanzierungsrechnung		
		EH	FH		RA 2023	VA 2023	RA - VA	RA 2023	VA 2023	RA - VA
SA5	Saldo (5) Geldfluss aus der voranschlagswirksamen Gebarung (Saldo 3 + Saldo 4)							-4.836,32	2.000,00	-6.836,32
259	Sonstige Einrichtungen und Maßnahmen									
259000	sonstige Einrichtungen und Maßnahmen									
Operative Gebarung										
SU 21 / 31	Summe Erträge / Einzahlungen operative Gebarung				0,00	0,00	0,00	0,00	0,00	0,00
1/259000-728000	Jugendtreff	2225	3225	24	2.640,00	10.000,00	-7.360,00		10.000,00	-10.000,00
1/259000-757100	BK Sozial Zentrum Gesunde Gemeinde	2234	3234	27	939,00	700,00	239,00	939,00	700,00	239,00
1/259000-757200	Jugendgemeinderat	2234	3234	27	272,40	1.800,00	-1.527,60	272,40	1.800,00	-1.527,60
SU 22 / 32	Summe Aufwendungen / Auszahlungen operative Gebarung				3.851,40	12.500,00	-8.648,60	1.211,40	12.500,00	-11.288,60
SA 0 / SA 1	(0) Nettoergebnis (21 - 22) / (1) Geldfluss operative Gebarung (31 - 32)				-3.851,40	-12.500,00	8.648,60	-1.211,40	-12.500,00	11.288,60
SU 23	Summe Haushaltsrücklagen				0,00	0,00	0,00	0,00	0,00	0,00
SA00	Nettoergebnis nach Zuw./Entn. Haushaltsrücklagen (Saldo 0 +/- SU23)				-3.851,40	-12.500,00	8.648,60			
Investive Gebarung										
SU 33	Summe Einzahlungen investive Gebarung							0,00	0,00	0,00
SU 34	Summe Auszahlungen investive Gebarung							0,00	0,00	0,00
SA2	Saldo (2) Geldfluss aus der Investiven Gebarung (33 - 34)							0,00	0,00	0,00
SA3	Saldo (3) Nettofinanzierungssaldo (Saldo 1 + Saldo 2)							-1.211,40	-12.500,00	11.288,60
Finanzierungstätigkeit										
SU 35	Summe Einzahlungen aus der Finanzierungstätigkeit							0,00	0,00	0,00
SU 36	Summe Auszahlungen aus der Finanzierungstätigkeit							0,00	0,00	0,00
SA4	Saldo (4) Geldfluss aus der Finanzierungstätigkeit (35 - 36)							0,00	0,00	0,00
SA5	Saldo (5) Geldfluss aus der voranschlagswirksamen Gebarung (Saldo 3 + Saldo 4)							-1.211,40	-12.500,00	11.288,60
26 Sport und außerschulische Leibeserziehung										
262 Sportplätze										
262000 Sportplätze										
Operative Gebarung										
SU 21 / 31	Summe Erträge / Einzahlungen operative Gebarung				0,00	0,00	0,00	0,00	0,00	0,00
1/262000-619000	Instandhaltung Fun Court	2224	3224	24	3,58	500,00	-496,42	3,58	500,00	-496,42
1/262000-680000	Planmäßige Abschreibung	2226			3.292,63	3.300,00	-7,37			
1/262000-729000	Sonstige Aufwendungen, Mobiltoiletten	2225	3225	24	2.233,68	2.400,00	-166,32	2.031,45	2.400,00	-368,55
SU 22 / 32	Summe Aufwendungen / Auszahlungen operative Gebarung				5.529,89	6.200,00	-670,11	2.035,03	2.900,00	-864,97
SA 0 / SA 1	(0) Nettoergebnis (21 - 22) / (1) Geldfluss operative Gebarung (31 - 32)				-5.529,89	-6.200,00	670,11	-2.035,03	-2.900,00	864,97
SU 23	Summe Haushaltsrücklagen				0,00	0,00	0,00	0,00	0,00	0,00
SA00	Nettoergebnis nach Zuw./Entn. Haushaltsrücklagen (Saldo 0 +/- SU23)				-5.529,89	-6.200,00	670,11			

	MVAG	MVAG	VCQU	Ergebnisrechnung			Finanzierungsrechnung			
				EH	FH		RA 2023	VA 2023	RA - VA	RA 2023
Investive Gebarung										
SU 33								0,00	0,00	0,00
SU 34								0,00	0,00	0,00
SA2								0,00	0,00	0,00
SA3								-2.035,03	-2.900,00	864,97
Finanzierungstätigkeit										
SU 35								0,00	0,00	0,00
SU 36								0,00	0,00	0,00
SA4								0,00	0,00	0,00
SA5								-2.035,03	-2.900,00	864,97
269	Sonstige Einrichtungen und Maßnahmen									
269000	sonstige Einrichtungen und Maßnahmen									
Operative Gebarung										
2/269000+829000	Sonstige Einnahmen	2116	3116	18	4.308,29	500,00	3.808,29	4.177,86	500,00	3.677,86
SU 21 / 31	Summe Erträge / Einzahlungen operative Gebarung				4.308,29	500,00	3.808,29	4.177,86	500,00	3.677,86
1/269000-726000	Beitrag Wienerwaldtouristik - Mountainbikestrecke	2225	3225	24	4.827,74	4.800,00	27,74	4.827,74	4.800,00	27,74
1/269000-756000	Sportveranstaltungen	2233	3233	27	5.594,76	13.000,00	-7.405,24	5.594,76	13.000,00	-7.405,24
1/269000-757000	Subventionen Sportvereine	2234	3234	27	1.036,00	6.300,00	-5.264,00	1.036,00	6.300,00	-5.264,00
1/269000-757500	SCM Instandhaltung Sportplatz	2234	3234	27	5.351,83	5.000,00	351,83	4.086,68	5.000,00	-913,32
1/269000-757502	SCM Instandhaltung Anlage	2234	3234	27	1.360,44	5.000,00	-3.639,56	711,24	5.000,00	-4.288,76
SU 22 / 32	Summe Aufwendungen / Auszahlungen operative Gebarung				18.170,77	34.100,00	-15.929,23	16.256,42	34.100,00	-17.843,58
SA 0 / SA 1	(0) Nettoergebnis (21 - 22) / (1) Geldfluss operative Gebarung (31 - 32)				-13.862,48	-33.600,00	19.737,52	-12.078,56	-33.600,00	21.521,44
SU 23	Summe Haushaltsrücklagen				0,00	0,00	0,00	0,00	0,00	0,00
SA00	Nettoergebnis nach Zuw./Entn. Haushaltsrücklagen (Saldo 0 +/- SU23)				-13.862,48	-33.600,00	19.737,52			
Investive Gebarung										
SU 33	Summe Einzahlungen investive Gebarung							0,00	0,00	0,00
SU 34	Summe Auszahlungen investive Gebarung							0,00	0,00	0,00
SA2	Saldo (2) Geldfluss aus der Investiven Gebarung (33 - 34)							0,00	0,00	0,00
SA3	Saldo (3) Nettofinanzierungssaldo (Saldo 1 + Saldo 2)							-12.078,56	-33.600,00	21.521,44
Finanzierungstätigkeit										
SU 35	Summe Einzahlungen aus der Finanzierungstätigkeit							0,00	0,00	0,00
SU 36	Summe Auszahlungen aus der Finanzierungstätigkeit							0,00	0,00	0,00
SA4	Saldo (4) Geldfluss aus der Finanzierungstätigkeit (35 - 36)							0,00	0,00	0,00
SA5	Saldo (5) Geldfluss aus der voranschlagswirksamen Gebarung (Saldo 3 + Saldo 4)							-12.078,56	-33.600,00	21.521,44

		MVAG	MVAG	VCQU	Ergebnisrechnung			Finanzierungsrechnung		
		EH	FH		RA 2023	VA 2023	RA - VA	RA 2023	VA 2023	RA - VA
27	Erwachsenenbildung									
270	Volkshochschulen									
270000	Volkshochschulen									
Operative Gebarung										
SU 21 / 31	Summe Erträge / Einzahlungen operative Gebarung				0,00	0,00	0,00	0,00	0,00	0,00
1/270000-680000	Planmäßige Abschreibung		2226			300,00	-300,00			
SU 22 / 32	Summe Aufwendungen / Auszahlungen operative Gebarung				0,00	300,00	-300,00	0,00	0,00	0,00
SA 0 / SA 1	(0) Nettoergebnis (21 - 22) / (1) Geldfluss operative Gebarung (31 - 32)				0,00	-300,00	300,00	0,00	0,00	0,00
SU 23	Summe Haushaltsrücklagen				0,00	0,00	0,00	0,00	0,00	0,00
SA00	Nettoergebnis nach Zuw./Entn. Haushaltsrücklagen (Saldo 0 +/- SU23)				0,00	-300,00	300,00			
Investive Gebarung										
SU 33	Summe Einzahlungen investive Gebarung							0,00	0,00	0,00
SU 34	Summe Auszahlungen investive Gebarung							0,00	0,00	0,00
SA2	Saldo (2) Geldfluss aus der Investiven Gebarung (33 - 34)							0,00	0,00	0,00
SA3	Saldo (3) Nettofinanzierungssaldo (Saldo 1 + Saldo 2)							0,00	0,00	0,00
Finanzierungstätigkeit										
SU 35	Summe Einzahlungen aus der Finanzierungstätigkeit							0,00	0,00	0,00
SU 36	Summe Auszahlungen aus der Finanzierungstätigkeit							0,00	0,00	0,00
SA4	Saldo (4) Geldfluss aus der Finanzierungstätigkeit (35 - 36)							0,00	0,00	0,00
SA5	Saldo (5) Geldfluss aus der voranschlagswirksamen Gebarung (Saldo 3 + Saldo 4)							0,00	0,00	0,00
28	Forschung und Wissenschaft									
282	Studienbeihilfen									
282000	Studienbeihilfen									
Operative Gebarung										
SU 21 / 31	Summe Erträge / Einzahlungen operative Gebarung				0,00	0,00	0,00	0,00	0,00	0,00
1/282000-768000	NÖ Semesterticket		2234	3234	27	6.500,00	-6.500,00		6.500,00	-6.500,00
SU 22 / 32	Summe Aufwendungen / Auszahlungen operative Gebarung				0,00	6.500,00	-6.500,00	0,00	6.500,00	-6.500,00
SA 0 / SA 1	(0) Nettoergebnis (21 - 22) / (1) Geldfluss operative Gebarung (31 - 32)				0,00	-6.500,00	6.500,00	0,00	-6.500,00	6.500,00
SU 23	Summe Haushaltsrücklagen				0,00	0,00	0,00	0,00	0,00	0,00
SA00	Nettoergebnis nach Zuw./Entn. Haushaltsrücklagen (Saldo 0 +/- SU23)				0,00	-6.500,00	6.500,00			
Investive Gebarung										
SU 33	Summe Einzahlungen investive Gebarung							0,00	0,00	0,00
SU 34	Summe Auszahlungen investive Gebarung							0,00	0,00	0,00
SA2	Saldo (2) Geldfluss aus der Investiven Gebarung (33 - 34)							0,00	0,00	0,00
SA3	Saldo (3) Nettofinanzierungssaldo (Saldo 1 + Saldo 2)							0,00	-6.500,00	6.500,00

	MVAG		VCQU	Ergebnisrechnung			Finanzierungsrechnung		
	EH	FH		RA 2023	VA 2023	RA - VA	RA 2023	VA 2023	RA - VA
Finanzierungstätigkeit									
SU 35							0,00	0,00	0,00
	Summe Einzahlungen aus der Finanzierungstätigkeit								
SU 36							0,00	0,00	0,00
	Summe Auszahlungen aus der Finanzierungstätigkeit								
SA4							0,00	0,00	0,00
	Saldo (4) Geldfluss aus der Finanzierungstätigkeit (35 – 36)								
SA5							0,00	-6.500,00	6.500,00
	Saldo (5) Geldfluss aus der voranschlagswirksamen Gebarung (Saldo 3 + Saldo 4)								

		MVAG	MVAG	VCQU	Ergebnisrechnung			Finanzierungsrechnung		
		EH	FH		RA 2023	VA 2023	RA - VA	RA 2023	VA 2023	RA - VA
3 Kunst, Kultur und Kultus										
32	Musik und darstellende Kunst									
320	Ausbildung in Musik und darstellender Kunst									
320000	Ausbildung in Musik und darstellender Kunst									
Operative Gebarung										
2/320000+811000	Musikschulverband Musikschule Mbch lfd.	2115	3115	14	42.000,00	42.000,00		42.000,00	42.000,00	
2/320000+817000	Erträge aus der Auflösung von sonstigen Rückstellungen	2117			423,52		423,52			
2/320000+829000	sonstige Einnahmen / Beiträge Musikschule	2116	3116	18		100,00	-100,00		100,00	-100,00
2/320000+829200	Musikschulverband Instrumente	2116	3116	18	3.000,00	3.000,00		3.000,00	3.000,00	
SU 21 / 31	Summe Erträge / Einzahlungen operative Gebarung				45.423,52	45.100,00	323,52	45.000,00	45.100,00	-100,00
1/320000-510000	Geldbezüge der VB der Musikschule	2211	3211	20	5.558,64	5.600,00	-41,36	5.558,64	5.600,00	-41,36
1/320000-569000	Sonstige Nebengebühren	2211	3211	20		700,00	-700,00		700,00	-700,00
1/320000-580000	DGB für Familienbeihilfen	2212	3212	20	205,70	300,00	-94,30	205,70	300,00	-94,30
1/320000-582000	sonstige DGB zur sozialen Sicherheit	2212	3212	20	22,38	100,00	-77,62	22,38	100,00	-77,62
1/320000-582100	MV-Kasse	2212	3212	20	85,06	100,00	-14,94	85,06	100,00	-14,94
1/320000-592000	Dotierung von Rückstellungen für Jubiläumswendungen	2214				300,00	-300,00			
1/320000-680000	Planmäßige Abschreibung	2226			675,00		675,00			
1/320000-720000	Musikschulverband Kostenbeiträge	2225	3225	24	196.336,24	210.500,00	-14.163,76	196.336,24	210.500,00	-14.163,76
1/320000-720200	Musikschulverband erw.Kontigent Kostenbeiträge	2225	3225	24	31.336,44	33.600,00	-2.263,56	31.336,44	33.600,00	-2.263,56
SU 22 / 32	Summe Aufwendungen / Auszahlungen operative Gebarung				234.219,46	251.200,00	-16.980,54	233.544,46	250.900,00	-17.355,54
SA 0 / SA 1	(0) Nettoergebnis (21 - 22) / (1) Geldfluss operative Gebarung (31 - 32)				-188.795,94	-206.100,00	17.304,06	-188.544,46	-205.800,00	17.255,54
SU 23	Summe Haushaltsrücklagen				0,00	0,00	0,00	0,00	0,00	0,00
SA00	Nettoergebnis nach Zuw./Entn. Haushaltsrücklagen (Saldo 0 +/- SU23)				-188.795,94	-206.100,00	17.304,06			
Investive Gebarung										
SU 33	Summe Einzahlungen investive Gebarung							0,00	0,00	0,00
1/320000-042000	Jugendorchester		3415	2 41				675,00	700,00	-25,00
SU 34	Summe Auszahlungen investive Gebarung							675,00	700,00	-25,00
SA2	Saldo (2) Geldfluss aus der Investiven Gebarung (33 - 34)							-675,00	-700,00	25,00
SA3	Saldo (3) Nettofinanzierungssaldo (Saldo 1 + Saldo 2)							-189.219,46	-206.500,00	17.280,54
Finanzierungstätigkeit										
SU 35	Summe Einzahlungen aus der Finanzierungstätigkeit							0,00	0,00	0,00
SU 36	Summe Auszahlungen aus der Finanzierungstätigkeit							0,00	0,00	0,00
SA4	Saldo (4) Geldfluss aus der Finanzierungstätigkeit (35 - 36)							0,00	0,00	0,00

		MVAG MVAG VCQU			Ergebnisrechnung			Finanzierungsrechnung		
		EH	FH		RA 2023	VA 2023	RA - VA	RA 2023	VA 2023	RA - VA
SA5	Saldo (5) Geldfluss aus der voranschlagswirksamen Gebarung (Saldo 3 + Saldo 4)							-189.219,46	-206.500,00	17.280,54
324	Maßnahmen zur Förderung der darstellenden Kunst									
324000	Maßnahmen zur Förderung der darstellenden Kunst									
Operative Gebarung										
2/324000+810000	Einnahmen aus kulturellen Veranstaltungen	2114	3114	13	5.805,75	4.500,00	1.305,75	5.805,75	4.500,00	1.305,75
2/324000+810001	Einnahmen Advent Veranstaltungen	2114	3114	13		1.000,00	-1.000,00		1.000,00	-1.000,00
2/324000+811000	Standmiete Adventmarkt	2115	3115	14	8.190,00	5.000,00	3.190,00	1.942,50	5.000,00	-3.057,50
SU 21 / 31	Summe Erträge / Einzahlungen operative Gebarung				13.995,75	10.500,00	3.495,75	7.748,25	10.500,00	-2.751,75
1/324000-457000	Druckwerke	2221	3221	23	1.053,68	1.000,00	53,68	1.053,68	1.000,00	53,68
1/324000-680000	Planmäßige Abschreibung	2226			185,40		185,40			
1/324000-728000	kulturelle Veranstaltungen Frühjahr und Herbst	2225	3225	24	7.051,78	10.000,00	-2.948,22	7.051,78	10.000,00	-2.948,22
1/324000-728010	Adventmarkt	2225	3225	24	23.412,93	20.000,00	3.412,93	10.890,65	20.000,00	-9.109,35
SU 22 / 32	Summe Aufwendungen / Auszahlungen operative Gebarung				31.703,79	31.000,00	703,79	18.996,11	31.000,00	-12.003,89
SA 0 / SA 1	(0) Nettoergebnis (21 - 22) / (1) Geldfluss operative Gebarung (31 - 32)				-17.708,04	-20.500,00	2.791,96	-11.247,86	-20.500,00	9.252,14
SU 23	Summe Haushaltsrücklagen				0,00	0,00	0,00	0,00	0,00	0,00
SA00	Nettoergebnis nach Zuw./Entn. Haushaltsrücklagen (Saldo 0 +/- SU23)				-17.708,04	-20.500,00	2.791,96			
Investive Gebarung										
SU 33	Summe Einzahlungen investive Gebarung							0,00	0,00	0,00
1/324000-042100	Stände Adventmarkt		3415	2 41				4.943,88	3.000,00	1.943,88
SU 34	Summe Auszahlungen investive Gebarung							4.943,88	3.000,00	1.943,88
SA2	Saldo (2) Geldfluss aus der Investiven Gebarung (33 - 34)							-4.943,88	-3.000,00	-1.943,88
SA3	Saldo (3) Nettofinanzierungssaldo (Saldo 1 + Saldo 2)							-16.191,74	-23.500,00	7.308,26
Finanzierungstätigkeit										
SU 35	Summe Einzahlungen aus der Finanzierungstätigkeit							0,00	0,00	0,00
SU 36	Summe Auszahlungen aus der Finanzierungstätigkeit							0,00	0,00	0,00
SA4	Saldo (4) Geldfluss aus der Finanzierungstätigkeit (35 - 36)							0,00	0,00	0,00
SA5	Saldo (5) Geldfluss aus der voranschlagswirksamen Gebarung (Saldo 3 + Saldo 4)							-16.191,74	-23.500,00	7.308,26
36	Heimatspflege									
361	Nichtwissenschaftliche Archive									
361000	nicht wissenschaftliche Archive									
Operative Gebarung										
SU 21 / 31	Summe Erträge / Einzahlungen operative Gebarung				0,00	0,00	0,00	0,00	0,00	0,00

	MVAG	MVAG	VCQU	Ergebnisrechnung			Finanzierungsrechnung				
				EH	FH		RA 2023	VA 2023	RA - VA	RA 2023	VA 2023
1/361000-457000	Druckwerke	2221	3221	23		500,00	-500,00		500,00	-500,00	
SU 22 / 32	Summe Aufwendungen / Auszahlungen operative Gebarung				0,00	500,00	-500,00		0,00	500,00	-500,00
SA 0 / SA 1	(0) Nettoergebnis (21 - 22) / (1) Geldfluss operative Gebarung (31 - 32)				0,00	-500,00	500,00		0,00	-500,00	500,00
SU 23	Summe Haushaltsrücklagen				0,00	0,00	0,00		0,00	0,00	0,00
SA00	Nettoergebnis nach Zuw./Entn. Haushaltsrücklagen (Saldo 0 +/- SU23)				0,00	-500,00	500,00				
Investive Gebarung											
SU 33	Summe Einzahlungen investive Gebarung								0,00	0,00	0,00
SU 34	Summe Auszahlungen investive Gebarung								0,00	0,00	0,00
SA2	Saldo (2) Geldfluss aus der Investiven Gebarung (33 - 34)								0,00	0,00	0,00
SA3	Saldo (3) Nettofinanzierungssaldo (Saldo 1 + Saldo 2)								0,00	-500,00	500,00
Finanzierungstätigkeit											
SU 35	Summe Einzahlungen aus der Finanzierungstätigkeit								0,00	0,00	0,00
SU 36	Summe Auszahlungen aus der Finanzierungstätigkeit								0,00	0,00	0,00
SA4	Saldo (4) Geldfluss aus der Finanzierungstätigkeit (35 - 36)								0,00	0,00	0,00
SA5	Saldo (5) Geldfluss aus der voranschlagswirksamen Gebarung (Saldo 3 + Saldo 4)								0,00	-500,00	500,00
363	Altstadterhaltung und Ortsbildpflege										
363000	Altstadterhaltung und Ortsbildpflege										
Operative Gebarung											
SU 21 / 31	Summe Erträge / Einzahlungen operative Gebarung				0,00	0,00	0,00		0,00	0,00	0,00
1/363000-619001	Denkmalpflege Sanierung	2224	3224	24		1.000,00	-1.000,00		1.000,00	-1.000,00	
1/363000-680000	Planmäßige Abschreibung	2226			265,58		265,58				
1/363000-728000	Ortsbildpflege (Blumen etc.)	2225	3225	24	1.069,94	1.100,00	-30,06	1.069,94	1.100,00	-30,06	
SU 22 / 32	Summe Aufwendungen / Auszahlungen operative Gebarung				1.335,52	2.100,00	-764,48		1.069,94	2.100,00	-1.030,06
SA 0 / SA 1	(0) Nettoergebnis (21 - 22) / (1) Geldfluss operative Gebarung (31 - 32)				-1.335,52	-2.100,00	764,48		-1.069,94	-2.100,00	1.030,06
SU 23	Summe Haushaltsrücklagen				0,00	0,00	0,00		0,00	0,00	0,00
SA00	Nettoergebnis nach Zuw./Entn. Haushaltsrücklagen (Saldo 0 +/- SU23)				-1.335,52	-2.100,00	764,48				
Investive Gebarung											
SU 33	Summe Einzahlungen investive Gebarung								0,00	0,00	0,00
SU 34	Summe Auszahlungen investive Gebarung								0,00	0,00	0,00
SA2	Saldo (2) Geldfluss aus der Investiven Gebarung (33 - 34)								0,00	0,00	0,00
SA3	Saldo (3) Nettofinanzierungssaldo (Saldo 1 + Saldo 2)								-1.069,94	-2.100,00	1.030,06
Finanzierungstätigkeit											
SU 35	Summe Einzahlungen aus der Finanzierungstätigkeit								0,00	0,00	0,00
SU 36	Summe Auszahlungen aus der Finanzierungstätigkeit								0,00	0,00	0,00
SA4	Saldo (4) Geldfluss aus der Finanzierungstätigkeit (35 - 36)								0,00	0,00	0,00
SA5	Saldo (5) Geldfluss aus der voranschlagswirksamen Gebarung (Saldo 3 + Saldo 4)								-1.069,94	-2.100,00	1.030,06

		MVAG			Ergebnisrechnung			Finanzierungsrechnung		
		EH	FH	VCQU	RA 2023	VA 2023	RA - VA	RA 2023	VA 2023	RA - VA
369	Sonstige Einrichtungen und Maßnahmen									
369000	sonstige Einrichtungen und Maßnahmen									
Operative Gebarung										
2/369000+816000	Kostenbeiträge Projekt INCREAS	2114	3114	13		100,00	-100,00		100,00	-100,00
SU 21 / 31	Summe Erträge / Einzahlungen operative Gebarung				0,00	100,00	-100,00	0,00	100,00	-100,00
1/369000-680000	Planmäßige Abschreibung	2226			1.861,21	1.900,00	-38,79			
1/369000-720000	Kostenbeiträge Projekt INCREAS	2225	3225	24		100,00	-100,00		100,00	-100,00
1/369000-757000	Subventionen	2234	3234	27	3.450,00	7.400,00	-3.950,00	3.450,00	7.400,00	-3.950,00
SU 22 / 32	Summe Aufwendungen / Auszahlungen operative Gebarung				5.311,21	9.400,00	-4.088,79	3.450,00	7.500,00	-4.050,00
SA 0 / SA 1	(0) Nettoergebnis (21 - 22) / (1) Geldfluss operative Gebarung (31 - 32)				-5.311,21	-9.300,00	3.988,79	-3.450,00	-7.400,00	3.950,00
SU 23	Summe Haushaltsrücklagen				0,00	0,00	0,00	0,00	0,00	0,00
SA00	Nettoergebnis nach Zuw./Entn. Haushaltsrücklagen (Saldo 0 +/- SU23)				-5.311,21	-9.300,00	3.988,79			
Investive Gebarung										
SU 33	Summe Einzahlungen investive Gebarung							0,00	0,00	0,00
SU 34	Summe Auszahlungen investive Gebarung							0,00	0,00	0,00
SA2	Saldo (2) Geldfluss aus der Investiven Gebarung (33 - 34)							0,00	0,00	0,00
SA3	Saldo (3) Nettofinanzierungssaldo (Saldo 1 + Saldo 2)							-3.450,00	-7.400,00	3.950,00
Finanzierungstätigkeit										
SU 35	Summe Einzahlungen aus der Finanzierungstätigkeit							0,00	0,00	0,00
SU 36	Summe Auszahlungen aus der Finanzierungstätigkeit							0,00	0,00	0,00
SA4	Saldo (4) Geldfluss aus der Finanzierungstätigkeit (35 - 36)							0,00	0,00	0,00
SA5	Saldo (5) Geldfluss aus der voranschlagswirksamen Gebarung (Saldo 3 + Saldo 4)							-3.450,00	-7.400,00	3.950,00
39	Kultus									
390	Kirchliche Angelegenheiten									
390000	kirchliche Angelegenheiten									
Operative Gebarung										
SU 21 / 31	Summe Erträge / Einzahlungen operative Gebarung				0,00	0,00	0,00	0,00	0,00	0,00
1/390000-680000	Planmäßige Abschreibung	2226			151,52	200,00	-48,48			
1/390000-729000	Subvention für Kirchen-Kapellen	2225	3225	24	1.600,00	1.600,00		1.600,00	1.600,00	
SU 22 / 32	Summe Aufwendungen / Auszahlungen operative Gebarung				1.751,52	1.800,00	-48,48	1.600,00	1.600,00	0,00
SA 0 / SA 1	(0) Nettoergebnis (21 - 22) / (1) Geldfluss operative Gebarung (31 - 32)				-1.751,52	-1.800,00	48,48	-1.600,00	-1.600,00	0,00
SU 23	Summe Haushaltsrücklagen				0,00	0,00	0,00	0,00	0,00	0,00
SA00	Nettoergebnis nach Zuw./Entn. Haushaltsrücklagen (Saldo 0 +/- SU23)				-1.751,52	-1.800,00	48,48			
Investive Gebarung										
SU 33	Summe Einzahlungen investive Gebarung							0,00	0,00	0,00
SU 34	Summe Auszahlungen investive Gebarung							0,00	0,00	0,00

	MVAG	MVAG	VCQU	Ergebnisrechnung			Finanzierungsrechnung		
				EH	FH		RA 2023	VA 2023	RA - VA
SA2							0,00	0,00	0,00
SA3							-1.600,00	-1.600,00	0,00
Finanzierungstätigkeit									
SU 35							0,00	0,00	0,00
SU 36							0,00	0,00	0,00
SA4							0,00	0,00	0,00
SA5							-1.600,00	-1.600,00	0,00

	MVAG EH	MVAG FH	VCQU	Ergebnisrechnung			Finanzierungsrechnung			
				RA 2023	VA 2023	RA - VA	RA 2023	VA 2023	RA - VA	
4 Soziale Wohlfahrt und Wohnbauförderung										
41	Allgemeine öffentliche Wohlfahrt									
419	Sonstige Einrichtungen und Maßnahmen									
419000	sonstige Einrichtungen und Maßnahmen									
Operative Gebarung										
SU 21 / 31	Summe Erträge / Einzahlungen operative Gebarung			0,00	0,00	0,00	0,00	0,00	0,00	
1/419000-751000	Wohnsitzgemeindebeitrag - SH	2231	3231	26	14.671,83	13.000,00	1.671,83	14.671,83	13.000,00	1.671,83
1/419000-751100	Sozialhilfebeitrag nach Finanzkraft	2231	3231	26	565.236,40	518.000,00	47.236,40	565.236,40	518.000,00	47.236,40
SU 22 / 32	Summe Aufwendungen / Auszahlungen operative Gebarung			579.908,23	531.000,00	48.908,23	579.908,23	531.000,00	48.908,23	
SA 0 / SA 1	(0) Nettoergebnis (21 - 22) / (1) Geldfluss operative Gebarung (31 - 32)			-579.908,23	-531.000,00	-48.908,23	-579.908,23	-531.000,00	-48.908,23	
SU 23	Summe Haushaltsrücklagen			0,00	0,00	0,00	0,00	0,00	0,00	
SA00	Nettoergebnis nach Zuw./Entn. Haushaltsrücklagen (Saldo 0 +/- SU23)			-579.908,23	-531.000,00	-48.908,23				
Investive Gebarung										
SU 33	Summe Einzahlungen investive Gebarung						0,00	0,00	0,00	
SU 34	Summe Auszahlungen investive Gebarung						0,00	0,00	0,00	
SA2	Saldo (2) Geldfluss aus der Investiven Gebarung (33 - 34)						0,00	0,00	0,00	
SA3	Saldo (3) Nettofinanzierungssaldo (Saldo 1 + Saldo 2)						-579.908,23	-531.000,00	-48.908,23	
Finanzierungstätigkeit										
SU 35	Summe Einzahlungen aus der Finanzierungstätigkeit						0,00	0,00	0,00	
SU 36	Summe Auszahlungen aus der Finanzierungstätigkeit						0,00	0,00	0,00	
SA4	Saldo (4) Geldfluss aus der Finanzierungstätigkeit (35 - 36)						0,00	0,00	0,00	
SA5	Saldo (5) Geldfluss aus der voranschlagswirksamen Gebarung (Saldo 3 + Saldo 4)						-579.908,23	-531.000,00	-48.908,23	
42	Freie Wohlfahrt									
423	Essen auf Rädern									
423000	Essen auf Rädern									
Operative Gebarung										
2/423000+816000	Essen auf Räder, Kostenbeiträge	2114	3114	13	28.611,45	23.000,00	5.611,45	28.062,45	23.000,00	5.062,45
2/423000+861000	Essen auf Räder, Landesförderung	2121	3121	15	2.745,09	2.200,00	545,09	2.745,09	2.200,00	545,09
SU 21 / 31	Summe Erträge / Einzahlungen operative Gebarung			31.356,54	25.200,00	6.156,54	30.807,54	25.200,00	5.607,54	
1/423000-400000	Essen auf Räder, Anschaffungen Geschirr - GWG	2221	3221	23	549,60	500,00	49,60	549,60	500,00	49,60
1/423000-430000	Essen auf Rädern	2221	3221	23	33.556,82	32.000,00	1.556,82	29.298,02	32.000,00	-2.701,98
SU 22 / 32	Summe Aufwendungen / Auszahlungen operative Gebarung			34.106,42	32.500,00	1.606,42	29.847,62	32.500,00	-2.652,38	
SA 0 / SA 1	(0) Nettoergebnis (21 - 22) / (1) Geldfluss operative Gebarung (31 - 32)			-2.749,88	-7.300,00	4.550,12	959,92	-7.300,00	8.259,92	
SU 23	Summe Haushaltsrücklagen			0,00	0,00	0,00	0,00	0,00	0,00	

	MVAG	MVAG	VCQU	Ergebnisrechnung			Finanzierungsrechnung					
				EH	FH		RA 2023	VA 2023	RA - VA	RA 2023	VA 2023	RA - VA
SA00												
	Nettoergebnis nach Zuw./Entn. Haushaltsrücklagen (Saldo 0 +/- SU23)						-2.749,88	-7.300,00	4.550,12			
Investive Gebarung												
SU 33	Summe Einzahlungen investive Gebarung								0,00	0,00	0,00	
SU 34	Summe Auszahlungen investive Gebarung								0,00	0,00	0,00	
SA2	Saldo (2) Geldfluss aus der Investiven Gebarung (33 – 34)								0,00	0,00	0,00	
SA3	Saldo (3) Nettofinanzierungssaldo (Saldo 1 + Saldo 2)								959,92	-7.300,00	8.259,92	
Finanzierungstätigkeit												
SU 35	Summe Einzahlungen aus der Finanzierungstätigkeit								0,00	0,00	0,00	
SU 36	Summe Auszahlungen aus der Finanzierungstätigkeit								0,00	0,00	0,00	
SA4	Saldo (4) Geldfluss aus der Finanzierungstätigkeit (35 – 36)								0,00	0,00	0,00	
SA5	Saldo (5) Geldfluss aus der voranschlagswirksamen Gebarung (Saldo 3 + Saldo 4)								959,92	-7.300,00	8.259,92	
426	Flüchtlingshilfe											
426000	Flüchtlingshilfe											
Operative Gebarung												
SU 21 / 31	Summe Erträge / Einzahlungen operative Gebarung						0,00	0,00	0,00	0,00	0,00	
1/426000-400000	Geringwertige Wirtschaftsgüter (GWG)	2221	3221	23			500,00	-500,00	500,00	-500,00		
1/426000-618000	Instandhaltung von sonstigen Anlagen	2224	3224	24			1.000,00	-1.000,00	1.000,00	-1.000,00		
1/426000-720100	Kostenbeiträge für sonstige Leistungen	2225	3225	24			17.282,76	14.000,00	3.282,76	14.659,50	14.000,00	659,50
SU 22 / 32	Summe Aufwendungen / Auszahlungen operative Gebarung						17.282,76	15.500,00	1.782,76	14.659,50	15.500,00	-840,50
SA 0 / SA 1	(0) Nettoergebnis (21 - 22) / (1) Geldfluss operative Gebarung (31 – 32)						-17.282,76	-15.500,00	-1.782,76	-14.659,50	-15.500,00	840,50
SU 23	Summe Haushaltsrücklagen						0,00	0,00	0,00	0,00	0,00	
SA00	Nettoergebnis nach Zuw./Entn. Haushaltsrücklagen (Saldo 0 +/- SU23)						-17.282,76	-15.500,00	-1.782,76	0,00	0,00	0,00
Investive Gebarung												
SU 33	Summe Einzahlungen investive Gebarung								0,00	0,00	0,00	
1/426000-042000	Amts-, Betriebs- und Geschäftsausstattung		3415	2	41				500,00	-500,00		
SU 34	Summe Auszahlungen investive Gebarung								0,00	500,00	-500,00	
SA2	Saldo (2) Geldfluss aus der Investiven Gebarung (33 – 34)								0,00	-500,00	500,00	
SA3	Saldo (3) Nettofinanzierungssaldo (Saldo 1 + Saldo 2)								-14.659,50	-16.000,00	1.340,50	
Finanzierungstätigkeit												
SU 35	Summe Einzahlungen aus der Finanzierungstätigkeit								0,00	0,00	0,00	
SU 36	Summe Auszahlungen aus der Finanzierungstätigkeit								0,00	0,00	0,00	
SA4	Saldo (4) Geldfluss aus der Finanzierungstätigkeit (35 – 36)								0,00	0,00	0,00	
SA5	Saldo (5) Geldfluss aus der voranschlagswirksamen Gebarung (Saldo 3 + Saldo 4)								-14.659,50	-16.000,00	1.340,50	

		MVAG			Ergebnisrechnung			Finanzierungsrechnung		
		EH	FH	VCQU	RA 2023	VA 2023	RA - VA	RA 2023	VA 2023	RA - VA
429	Sonstige Einrichtungen und Maßnahmen									
429000	sonstige Einrichtungen und Maßnahmen									
Operative Gebarung										
2/429000+829000	Spenden für Wohlfahrtszwecke/Armenfonds	2116	3116	18		100,00	-100,00		100,00	-100,00
SU 21 / 31	Summe Erträge / Einzahlungen operative Gebarung				0,00	100,00	-100,00	0,00	100,00	-100,00
1/429000-728000	Generationenzentrum	2225	3225	24	14.890,50	15.000,00	-109,50	9.672,90	15.000,00	-5.327,10
1/429000-757800	Subvention Pensionisten Verband, Seniorenbund	2234	3234	27	1.000,00	2.000,00	-1.000,00	1.000,00	2.000,00	-1.000,00
1/429000-768000	Freie Wohlfahrt für Bedürftige	2234	3234	27	2.000,00	2.000,00		2.000,00	2.000,00	
SU 22 / 32	Summe Aufwendungen / Auszahlungen operative Gebarung				17.890,50	19.000,00	-1.109,50	12.672,90	19.000,00	-6.327,10
SA 0 / SA 1	(0) Nettoergebnis (21 - 22) / (1) Geldfluss operative Gebarung (31 - 32)				-17.890,50	-18.900,00	1.009,50	-12.672,90	-18.900,00	6.227,10
SU 23	Summe Haushaltsrücklagen				0,00	0,00	0,00	0,00	0,00	0,00
SA00	Nettoergebnis nach Zuw./Entn. Haushaltsrücklagen (Saldo 0 +/- SU23)				-17.890,50	-18.900,00	1.009,50			
Investive Gebarung										
SU 33	Summe Einzahlungen investive Gebarung							0,00	0,00	0,00
SU 34	Summe Auszahlungen investive Gebarung							0,00	0,00	0,00
SA2	Saldo (2) Geldfluss aus der Investiven Gebarung (33 - 34)							0,00	0,00	0,00
SA3	Saldo (3) Nettofinanzierungssaldo (Saldo 1 + Saldo 2)							-12.672,90	-18.900,00	6.227,10
Finanzierungstätigkeit										
SU 35	Summe Einzahlungen aus der Finanzierungstätigkeit							0,00	0,00	0,00
SU 36	Summe Auszahlungen aus der Finanzierungstätigkeit							0,00	0,00	0,00
SA4	Saldo (4) Geldfluss aus der Finanzierungstätigkeit (35 - 36)							0,00	0,00	0,00
SA5	Saldo (5) Geldfluss aus der voranschlagswirksamen Gebarung (Saldo 3 + Saldo 4)							-12.672,90	-18.900,00	6.227,10
43	Jugendwohlfahrt									
439	Sonstige Einrichtungen und Maßnahmen									
439000	sonstige Einrichtungen und Maßnahmen									
Operative Gebarung										
SU 21 / 31	Summe Erträge / Einzahlungen operative Gebarung				0,00	0,00	0,00	0,00	0,00	0,00
1/439000-751000	Kinder- und Jugendhilfe Umlage	2231	3231	26	108.503,21	99.000,00	9.503,21	108.503,21	99.000,00	9.503,21
1/439000-768100	Tagesmütter Kostenersatz	2234	3234	27		400,00	-400,00		400,00	-400,00
SU 22 / 32	Summe Aufwendungen / Auszahlungen operative Gebarung				108.503,21	99.400,00	9.103,21	108.503,21	99.400,00	9.103,21
SA 0 / SA 1	(0) Nettoergebnis (21 - 22) / (1) Geldfluss operative Gebarung (31 - 32)				-108.503,21	-99.400,00	-9.103,21	-108.503,21	-99.400,00	-9.103,21
SU 23	Summe Haushaltsrücklagen				0,00	0,00	0,00	0,00	0,00	0,00
SA00	Nettoergebnis nach Zuw./Entn. Haushaltsrücklagen (Saldo 0 +/- SU23)				-108.503,21	-99.400,00	-9.103,21			

	MVAG	MVAG	VCQU	Ergebnisrechnung			Finanzierungsrechnung			
				EH	FH	RA 2023	VA 2023	RA - VA	RA 2023	VA 2023
Investive Gebarung										
SU 33								0,00	0,00	0,00
SU 34								0,00	0,00	0,00
SA2								0,00	0,00	0,00
SA3								-108.503,21	-99.400,00	-9.103,21
Finanzierungstätigkeit										
SU 35								0,00	0,00	0,00
SU 36								0,00	0,00	0,00
SA4								0,00	0,00	0,00
SA5								-108.503,21	-99.400,00	-9.103,21
46 Familienpolitische Maßnahmen										
469 Sonstige Maßnahmen										
469000 sonstige Maßnahmen										
Operative Gebarung										
SU 21 / 31								0,00	0,00	0,00
1/469000-413000								1.075,38	2.000,00	-924,62
SU 22 / 32								1.075,38	2.000,00	-924,62
SA 0 / SA 1								-1.075,38	-2.000,00	924,62
SU 23								0,00	0,00	0,00
SA00								-1.075,38	-2.000,00	924,62
Investive Gebarung										
SU 33								0,00	0,00	0,00
SU 34								0,00	0,00	0,00
SA2								0,00	0,00	0,00
SA3								-1.075,38	-2.000,00	924,62
Finanzierungstätigkeit										
SU 35								0,00	0,00	0,00
SU 36								0,00	0,00	0,00
SA4								0,00	0,00	0,00
SA5								-1.075,38	-2.000,00	924,62

	MVAG	MVAG	VCQU	Ergebnisrechnung			Finanzierungsrechnung				
				EH	FH		RA 2023	VA 2023	RA - VA	RA 2023	VA 2023
48											
480											
480000											
Operative Gebarung											
SU 21 / 31											
1/480000-768000											
SU 22 / 32											
SA 0 / SA 1											
SU 23											
SA00											
Investive Gebarung											
SU 33											
SU 34											
SA2											
SA3											
Finanzierungstätigkeit											
SU 35											
SU 36											
SA4											
SA5											

		MVAG	MVAG	VCQU	Ergebnisrechnung			Finanzierungsrechnung		
		EH	FH		RA 2023	VA 2023	RA - VA	RA 2023	VA 2023	RA - VA
5 Gesundheit										
51	Gesundheitsdienst									
510	Medizinische Bereichsversorgung									
510000	medizinische Bereichsversorgung									
Operative Gebarung										
SU 21 / 31	Summe Erträge / Einzahlungen operative Gebarung				0,00	0,00	0,00	0,00	0,00	0,00
1/510000-564000	Totenbeschauggebühren (besondere Geb.)	2211	3211	20	680,00	1.100,00	-420,00	680,00	1.100,00	-420,00
1/510000-610000	Instandhaltung First Responder System	2224	3224	24		100,00	-100,00		100,00	-100,00
1/510000-751000	Beitrag an Pensionsverband VII/8 (Gemeindeärzte)	2231	3231	26	14.262,93	14.200,00	62,93	14.262,93	14.200,00	62,93
SU 22 / 32	Summe Aufwendungen / Auszahlungen operative Gebarung				14.942,93	15.400,00	-457,07	14.942,93	15.400,00	-457,07
SA 0 / SA 1	(0) Nettoergebnis (21 - 22) / (1) Geldfluss operative Gebarung (31 - 32)				-14.942,93	-15.400,00	457,07	-14.942,93	-15.400,00	457,07
SU 23	Summe Haushaltsrücklagen				0,00	0,00	0,00	0,00	0,00	0,00
SA00	Nettoergebnis nach Zuw./Entn. Haushaltsrücklagen (Saldo 0 +/- SU23)				-14.942,93	-15.400,00	457,07			
Investive Gebarung										
SU 33	Summe Einzahlungen investive Gebarung							0,00	0,00	0,00
SU 34	Summe Auszahlungen investive Gebarung							0,00	0,00	0,00
SA2	Saldo (2) Geldfluss aus der Investiven Gebarung (33 - 34)							0,00	0,00	0,00
SA3	Saldo (3) Nettofinanzierungssaldo (Saldo 1 + Saldo 2)							-14.942,93	-15.400,00	457,07
Finanzierungstätigkeit										
SU 35	Summe Einzahlungen aus der Finanzierungstätigkeit							0,00	0,00	0,00
SU 36	Summe Auszahlungen aus der Finanzierungstätigkeit							0,00	0,00	0,00
SA4	Saldo (4) Geldfluss aus der Finanzierungstätigkeit (35 - 36)							0,00	0,00	0,00
SA5	Saldo (5) Geldfluss aus der voranschlagswirksamen Gebarung (Saldo 3 + Saldo 4)							-14.942,93	-15.400,00	457,07
512	Sonstige medizinische Beratung und Betreuung									
512000	sonstige Medizinische Beratung und Betreuung									
Operative Gebarung										
2/512000+816000	Kostenbeiträge Tut Gut Förderungen	2114	3114	13	1.871,08	2.100,00	-228,92	1.871,08	2.100,00	-228,92
SU 21 / 31	Summe Erträge / Einzahlungen operative Gebarung				1.871,08	2.100,00	-228,92	1.871,08	2.100,00	-228,92
1/512000-458000	Impfstoffe	2221	3221	23	30,00	100,00	-70,00	30,00	100,00	-70,00
1/512000-728000	Sonstige (Vorträge, Aktionen)	2225	3225	24	18.750,00	11.300,00	7.450,00	11.310,00	11.300,00	10,00
1/512000-757000	Aktion "Gesunde Gemeinde"	2234	3234	27	4.153,16	4.500,00	-346,84	4.121,96	4.500,00	-378,04
SU 22 / 32	Summe Aufwendungen / Auszahlungen operative Gebarung				22.933,16	15.900,00	7.033,16	15.461,96	15.900,00	-438,04
SA 0 / SA 1	(0) Nettoergebnis (21 - 22) / (1) Geldfluss operative Gebarung (31 - 32)				-21.062,08	-13.800,00	-7.262,08	-13.590,88	-13.800,00	209,12
SU 23	Summe Haushaltsrücklagen				0,00	0,00	0,00	0,00	0,00	0,00

	MVAG	MVAG	VCQU	Ergebnisrechnung			Finanzierungsrechnung				
				EH	FH	RA 2023	VA 2023	RA - VA	RA 2023	VA 2023	RA - VA
SA00						-21.062,08	-13.800,00	-7.262,08			
Investive Gebarung											
SU 33									0,00	0,00	0,00
SU 34									0,00	0,00	0,00
SA2									0,00	0,00	0,00
SA3									-13.590,88	-13.800,00	209,12
Finanzierungstätigkeit											
SU 35									0,00	0,00	0,00
SU 36									0,00	0,00	0,00
SA4									0,00	0,00	0,00
SA5									-13.590,88	-13.800,00	209,12
513											
513000											
Operative Gebarung											
SU 21 / 31						0,00	0,00	0,00	0,00	0,00	0,00
1/513000-728000				2225	3225	24		200,00	-200,00	200,00	-200,00
SU 22 / 32						0,00	200,00	-200,00	0,00	200,00	-200,00
SA 0 / SA 1						0,00	-200,00	200,00	0,00	-200,00	200,00
SU 23						0,00	0,00	0,00	0,00	0,00	0,00
SA00						0,00	-200,00	200,00			
Investive Gebarung											
SU 33									0,00	0,00	0,00
SU 34									0,00	0,00	0,00
SA2									0,00	0,00	0,00
SA3									0,00	-200,00	200,00
Finanzierungstätigkeit											
SU 35									0,00	0,00	0,00
SU 36									0,00	0,00	0,00
SA4									0,00	0,00	0,00
SA5									0,00	-200,00	200,00
516											
516000											
Operative Gebarung											
SU 21 / 31						0,00	0,00	0,00	0,00	0,00	0,00

		MVAG			Ergebnisrechnung			Finanzierungsrechnung		
		MVAG	MVAG	VCQU	RA 2023	VA 2023	RA - VA	RA 2023	VA 2023	RA - VA
		EH	FH							
1/516000-728000	Schulgesundheitsdienst	2225	3225	24		2.500,00	-2.500,00		2.500,00	-2.500,00
SU 22 / 32	Summe Aufwendungen / Auszahlungen operative Gebarung				0,00	2.500,00	-2.500,00	0,00	2.500,00	-2.500,00
SA 0 / SA 1	(0) Nettoergebnis (21 - 22) / (1) Geldfluss operative Gebarung (31 - 32)				0,00	-2.500,00	2.500,00	0,00	-2.500,00	2.500,00
SU 23	Summe Haushaltsrücklagen				0,00	0,00	0,00	0,00	0,00	0,00
SA00	Nettoergebnis nach Zuw./Entn. Haushaltsrücklagen (Saldo 0 +/- SU23)				0,00	-2.500,00	2.500,00			
Investive Gebarung										
SU 33	Summe Einzahlungen investive Gebarung							0,00	0,00	0,00
SU 34	Summe Auszahlungen investive Gebarung							0,00	0,00	0,00
SA2	Saldo (2) Geldfluss aus der Investiven Gebarung (33 - 34)							0,00	0,00	0,00
SA3	Saldo (3) Nettofinanzierungssaldo (Saldo 1 + Saldo 2)							0,00	-2.500,00	2.500,00
Finanzierungstätigkeit										
SU 35	Summe Einzahlungen aus der Finanzierungstätigkeit							0,00	0,00	0,00
SU 36	Summe Auszahlungen aus der Finanzierungstätigkeit							0,00	0,00	0,00
SA4	Saldo (4) Geldfluss aus der Finanzierungstätigkeit (35 - 36)							0,00	0,00	0,00
SA5	Saldo (5) Geldfluss aus der voranschlagswirksamen Gebarung (Saldo 3 + Saldo 4)							0,00	-2.500,00	2.500,00
519	Sonstige Einrichtungen und Maßnahmen									
519100	Sonstige Einrichtungen und Maßnahmen_COVID 19									
Operative Gebarung										
2/519100+861000	Transfers von Ländern, Landesfonds und Landeskammern	2121	3121	15	62.886,49	62.500,00	386,49	62.886,49	62.500,00	386,49
SU 21 / 31	Summe Erträge / Einzahlungen operative Gebarung				62.886,49	62.500,00	386,49	62.886,49	62.500,00	386,49
1/519100-565000	Mehrleistungsvergütungen	2211	3211	20	767,75	800,00	-32,25	767,75	800,00	-32,25
1/519100-580000	DGB zum Ausgleichsfonds für Familienbeihilfen	2212	3212	20	28,41	100,00	-71,59	28,41	100,00	-71,59
1/519100-582000	sonstige Dienstgeberbeiträge zur sozialen Sicherheit	2212	3212	20	116,19	100,00	16,19	116,19	100,00	16,19
1/519100-582100	MV Kasse	2212	3212	20	0,82	100,00	-99,18	0,82	100,00	-99,18
1/519100-588000	Kommunalsteuer	2212	3212	20	23,02	100,00	-76,98	23,02	100,00	-76,98
1/519100-722000	Rückersätze von Erträgen	2225	3225	24	28.089,00		28.089,00	28.089,00		28.089,00
1/519100-728000	Maßnahmen in Zusammenhang mit Covid-19	2225	3225	24	63.623,22	64.000,00	-376,78	63.538,36	64.000,00	-461,64
SU 22 / 32	Summe Aufwendungen / Auszahlungen operative Gebarung				92.648,41	65.200,00	27.448,41	92.563,55	65.200,00	27.363,55
SA 0 / SA 1	(0) Nettoergebnis (21 - 22) / (1) Geldfluss operative Gebarung (31 - 32)				-29.761,92	-2.700,00	-27.061,92	-29.677,06	-2.700,00	-26.977,06
SU 23	Summe Haushaltsrücklagen				0,00	0,00	0,00	0,00	0,00	0,00
SA00	Nettoergebnis nach Zuw./Entn. Haushaltsrücklagen (Saldo 0 +/- SU23)				-29.761,92	-2.700,00	-27.061,92			
Investive Gebarung										
SU 33	Summe Einzahlungen investive Gebarung							0,00	0,00	0,00
SU 34	Summe Auszahlungen investive Gebarung							0,00	0,00	0,00

	MVAG	MVAG	VCQU	Ergebnisrechnung			Finanzierungsrechnung			
				EH	FH	RA 2023	VA 2023	RA - VA	RA 2023	VA 2023
SA2								0,00	0,00	0,00
SA3								-29.677,06	-2.700,00	-26.977,06
Finanzierungstätigkeit										
SU 35								0,00	0,00	0,00
SU 36								0,00	0,00	0,00
SA4								0,00	0,00	0,00
SA5								-29.677,06	-2.700,00	-26.977,06
52 Umweltschutz										
520 Natur- und Landschaftsschutz										
520000 Natur- und Landschaftsschutz										
Operative Gebarung										
SU 21 / 31								0,00	0,00	0,00
1/520000-457000				2221	3221	23		146,30	1.200,00	-1.053,70
1/520000-520000				2211	3211	20		2.450,00	2.000,00	450,00
1/520000-582000				2212	3212	20		9,90	100,00	-90,10
1/520000-582100				2212	3212	20		32,15	100,00	-67,85
1/520000-613000				2224	3224	24		45.318,36	30.000,00	15.318,36
1/520000-728000				2225	3225	24		1.470,44	1.600,00	-129,56
1/520000-728100				2225	3225	24		646,02	1.000,00	-353,98
1/520000-728200				2225	3225	24		100,00	100,00	0,00
1/520000-728300				2225	3225	24		2.408,67	2.200,00	208,67
SU 22 / 32								52.581,84	38.200,00	14.381,84
SA 0 / SA 1								-52.581,84	-38.200,00	-14.381,84
SU 23								0,00	0,00	0,00
SA00								-52.581,84	-38.200,00	-14.381,84
Investive Gebarung										
SU 33								0,00	0,00	0,00
SU 34								0,00	0,00	0,00
SA2								0,00	0,00	0,00
SA3								-53.834,48	-38.200,00	-15.634,48
Finanzierungstätigkeit										
SU 35								0,00	0,00	0,00
SU 36								0,00	0,00	0,00
SA4								0,00	0,00	0,00

		MVAG MVAG VCQU			Ergebnisrechnung			Finanzierungsrechnung		
		EH	FH		RA 2023	VA 2023	RA - VA	RA 2023	VA 2023	RA - VA
SA5	Saldo (5) Geldfluss aus der voranschlagswirksamen Gebarung (Saldo 3 + Saldo 4)							-53.834,48	-38.200,00	-15.634,48
522	Reinhaltung der Luft									
522000	Reinhaltung der Luft									
Operative Gebarung										
2/522000+812000	Einnahmen der Stromtankstellen	2114	3114	13		100,00	-100,00		100,00	-100,00
SU 21 / 31	Summe Erträge / Einzahlungen operative Gebarung				0,00	100,00	-100,00	0,00	100,00	-100,00
SU 22 / 32	Summe Aufwendungen / Auszahlungen operative Gebarung				0,00	0,00	0,00	0,00	0,00	0,00
SA 0 / SA 1	(0) Nettoergebnis (21 - 22) / (1) Geldfluss operative Gebarung (31 - 32)				0,00	100,00	-100,00	0,00	100,00	-100,00
SU 23	Summe Haushaltsrücklagen				0,00	0,00	0,00	0,00	0,00	0,00
SA00	Nettoergebnis nach Zuw./Entn. Haushaltsrücklagen (Saldo 0 +/- SU23)				0,00	100,00	-100,00			
Investive Gebarung										
SU 33	Summe Einzahlungen investive Gebarung							0,00	0,00	0,00
SU 34	Summe Auszahlungen investive Gebarung							0,00	0,00	0,00
SA2	Saldo (2) Geldfluss aus der Investiven Gebarung (33 - 34)							0,00	0,00	0,00
SA3	Saldo (3) Nettofinanzierungssaldo (Saldo 1 + Saldo 2)							0,00	100,00	-100,00
Finanzierungstätigkeit										
SU 35	Summe Einzahlungen aus der Finanzierungstätigkeit							0,00	0,00	0,00
SU 36	Summe Auszahlungen aus der Finanzierungstätigkeit							0,00	0,00	0,00
SA4	Saldo (4) Geldfluss aus der Finanzierungstätigkeit (35 - 36)							0,00	0,00	0,00
SA5	Saldo (5) Geldfluss aus der voranschlagswirksamen Gebarung (Saldo 3 + Saldo 4)							0,00	100,00	-100,00
529	Sonstige Einrichtungen und Maßnahmen									
529000	sonstige Maßnahmen									
Operative Gebarung										
SU 21 / 31	Summe Erträge / Einzahlungen operative Gebarung				0,00	0,00	0,00	0,00	0,00	0,00
1/529000-728000	Schädlingsbekämpfung (Rattenvertilgung)	2225	3225	24		100,00	-100,00		100,00	-100,00
SU 22 / 32	Summe Aufwendungen / Auszahlungen operative Gebarung				0,00	100,00	-100,00	0,00	100,00	-100,00
SA 0 / SA 1	(0) Nettoergebnis (21 - 22) / (1) Geldfluss operative Gebarung (31 - 32)				0,00	-100,00	100,00	0,00	-100,00	100,00
SU 23	Summe Haushaltsrücklagen				0,00	0,00	0,00	0,00	0,00	0,00
SA00	Nettoergebnis nach Zuw./Entn. Haushaltsrücklagen (Saldo 0 +/- SU23)				0,00	-100,00	100,00			
Investive Gebarung										
SU 33	Summe Einzahlungen investive Gebarung							0,00	0,00	0,00
SU 34	Summe Auszahlungen investive Gebarung							0,00	0,00	0,00
SA2	Saldo (2) Geldfluss aus der Investiven Gebarung (33 - 34)							0,00	0,00	0,00
SA3	Saldo (3) Nettofinanzierungssaldo (Saldo 1 + Saldo 2)							0,00	-100,00	100,00

		MVAG	MVAG	VCQU	Ergebnisrechnung			Finanzierungsrechnung		
		EH	FH		RA 2023	VA 2023	RA - VA	RA 2023	VA 2023	RA - VA
Finanzierungstätigkeit										
SU 35	Summe Einzahlungen aus der Finanzierungstätigkeit							0,00	0,00	0,00
SU 36	Summe Auszahlungen aus der Finanzierungstätigkeit							0,00	0,00	0,00
SA4	Saldo (4) Geldfluss aus der Finanzierungstätigkeit (35 – 36)							0,00	0,00	0,00
SA5	Saldo (5) Geldfluss aus der voranschlagswirksamen Gebarung (Saldo 3 + Saldo 4)							0,00	-100,00	100,00
56 Krankenanstalten anderer Rechtsträger										
562 Sprengelbeiträge										
562000 Sprengelbeiträge										
Operative Gebarung										
SU 21 / 31	Summe Erträge / Einzahlungen operative Gebarung				0,00	0,00	0,00	0,00	0,00	0,00
1/562000-752000	NOEKAS Umlage		2231 3231 26		989.361,86	994.000,00	-4.638,14	989.361,86	994.000,00	-4.638,14
SU 22 / 32	Summe Aufwendungen / Auszahlungen operative Gebarung				989.361,86	994.000,00	-4.638,14	989.361,86	994.000,00	-4.638,14
SA 0 / SA 1	(0) Nettoergebnis (21 - 22) / (1) Geldfluss operative Gebarung (31 – 32)				-989.361,86	-994.000,00	4.638,14	-989.361,86	-994.000,00	4.638,14
SU 23	Summe Haushaltsrücklagen				0,00	0,00	0,00	0,00	0,00	0,00
SA00	Nettoergebnis nach Zuw./Entn. Haushaltsrücklagen (Saldo 0 +/- SU23)				-989.361,86	-994.000,00	4.638,14			
Investive Gebarung										
SU 33	Summe Einzahlungen investive Gebarung							0,00	0,00	0,00
SU 34	Summe Auszahlungen investive Gebarung							0,00	0,00	0,00
SA2	Saldo (2) Geldfluss aus der Investiven Gebarung (33 – 34)							0,00	0,00	0,00
SA3	Saldo (3) Nettofinanzierungssaldo (Saldo 1 + Saldo 2)							-989.361,86	-994.000,00	4.638,14
Finanzierungstätigkeit										
SU 35	Summe Einzahlungen aus der Finanzierungstätigkeit							0,00	0,00	0,00
SU 36	Summe Auszahlungen aus der Finanzierungstätigkeit							0,00	0,00	0,00
SA4	Saldo (4) Geldfluss aus der Finanzierungstätigkeit (35 – 36)							0,00	0,00	0,00
SA5	Saldo (5) Geldfluss aus der voranschlagswirksamen Gebarung (Saldo 3 + Saldo 4)							-989.361,86	-994.000,00	4.638,14
562100 Sprengelbeiträge										
Operative Gebarung										
SU 21 / 31	Summe Erträge / Einzahlungen operative Gebarung				0,00	0,00	0,00	0,00	0,00	0,00
1/562100-752000	NÖKAS Verwaltungsaufwand		2231 3231 26		21,21	100,00	-78,79	21,21	100,00	-78,79
SU 22 / 32	Summe Aufwendungen / Auszahlungen operative Gebarung				21,21	100,00	-78,79	21,21	100,00	-78,79
SA 0 / SA 1	(0) Nettoergebnis (21 - 22) / (1) Geldfluss operative Gebarung (31 – 32)				-21,21	-100,00	78,79	-21,21	-100,00	78,79
SU 23	Summe Haushaltsrücklagen				0,00	0,00	0,00	0,00	0,00	0,00
SA00	Nettoergebnis nach Zuw./Entn. Haushaltsrücklagen (Saldo 0 +/- SU23)				-21,21	-100,00	78,79			

	MVAG	MVAG	VCQU	Ergebnisrechnung			Finanzierungsrechnung			
				EH	FH	RA 2023	VA 2023	RA - VA	RA 2023	VA 2023
Investive Gebarung										
SU 33								0,00	0,00	0,00
								0,00	0,00	0,00
SU 34								0,00	0,00	0,00
								0,00	0,00	0,00
SA2								0,00	0,00	0,00
								0,00	0,00	0,00
SA3								-21,21	-100,00	78,79
								-21,21	-100,00	78,79
Finanzierungstätigkeit										
SU 35								0,00	0,00	0,00
								0,00	0,00	0,00
SU 36								0,00	0,00	0,00
								0,00	0,00	0,00
SA4								0,00	0,00	0,00
								0,00	0,00	0,00
SA5								-21,21	-100,00	78,79
								-21,21	-100,00	78,79

		MVAG	MVAG	VCQU	Ergebnisrechnung			Finanzierungsrechnung		
		EH	FH		RA 2023	VA 2023	RA - VA	RA 2023	VA 2023	RA - VA
6 Straßen- und Wasserbau, Verkehr										
61	Straßenbau									
612	Gemeindestraßen									
612000	Gemeindestraßen									
Operative Gebarung										
2/612000+808000	Verkauf von Hausnummerntafeln	2116	3116	16	50,00	100,00	-50,00	50,00	100,00	-50,00
2/612000+813000	Erträge aus der Auflösung von Investitionszuschüssen (Kapitaltransfers)	2127			54.852,81	2.100,00	52.752,81			
2/612000+816000	Kostensersatz Winterdienst	2114	3114	13	4.186,44	4.200,00	-13,56	4.186,44	4.200,00	-13,56
2/612000+861100	Zinszuschüsse des Landes	2121	3121	15	956,13	1.000,00	-43,87	956,13	1.000,00	-43,87
SU 21 / 31	Summe Erträge / Einzahlungen operative Gebarung				60.045,38	7.400,00	52.645,38	5.192,57	5.300,00	-107,43
1/612000-400000	Ankauf - GWG	2221	3221	23	1.249,49	1.000,00	249,49	1.114,51	1.000,00	114,51
1/612000-413000	Hausnummerntafeln	2221	3221	23	279,65	100,00	179,65	179,32	100,00	79,32
1/612000-452000	Treibstoffe	2221	3221	23	23.996,60	15.500,00	8.496,60	21.458,23	15.500,00	5.958,23
1/612000-567000	Belohnungen, Geldaushilfen und Leistungsprämien	2213	3213	20	175,00		175,00	175,00		175,00
1/612000-580000	Dienstgeberbeiträge zum Ausgleichsfonds für Familienbeihilfen	2212	3212	20	-1.459,29		-1.459,29	-1.459,29		-1.459,29
1/612000-582000	Sonstige Dienstgeberbeiträge zur sozialen Sicherheit	2212	3212	20	1.459,29		1.459,29	1.459,29		1.459,29
1/612000-611000	Instandhaltung der Gemeindestraßen	2224	3224	24	5.505,14	10.000,00	-4.494,86	1.801,01	10.000,00	-8.198,99
1/612000-613000	Grünraumpflege (Nebenflächen -Sonst.)	2224	3224	24	2.457,51	2.200,00	257,51	2.006,59	2.200,00	-193,41
1/612000-616000	Instandhaltung von Maschinen	2224	3224	24	17.046,93	20.000,00	-2.953,07	20.921,75	20.000,00	921,75
1/612000-617000	Instandhaltung von Fahrzeugen	2224	3224	24	31.603,82	22.000,00	9.603,82	24.322,64	22.000,00	2.322,64
1/612000-650000	Zinsen	2241	3241	25	2.585,86	2.500,00	85,86	2.585,86	2.500,00	85,86
1/612000-670000	Versicherungen	2222	3222	24	30.051,88	36.000,00	-5.948,12	30.051,88	36.000,00	-5.948,12
1/612000-680000	Planmäßige Abschreibung	2226			218.288,98	195.500,00	22.788,98			
1/612000-705140	Leasing Unimog U 218	2223	3223	24	23.931,40	23.200,00	731,40	23.931,40	23.200,00	731,40
1/612000-705170	Leasing Multicar M29C HK Euro 6	2223	3223	24	49.180,80	49.200,00	-19,20	49.180,80	49.200,00	-19,20
1/612000-705180	Leasing VW Pritsche	2223	3223	24	9.446,37	9.000,00	446,37	9.446,37	9.000,00	446,37
SU 22 / 32	Summe Aufwendungen / Auszahlungen operative Gebarung				415.799,43	386.200,00	29.599,43	187.175,36	190.700,00	-3.524,64
SA 0 / SA 1	(0) Nettoergebnis (21 - 22) / (1) Geldfluss operative Gebarung (31 - 32)				-355.754,05	-378.800,00	23.045,95	-181.982,79	-185.400,00	3.417,21
SU 23	Summe Haushaltsrücklagen				0,00	0,00	0,00	0,00	0,00	0,00
SA00	Nettoergebnis nach Zuw./Entn. Haushaltsrücklagen (Saldo 0 +/- SU23)				-355.754,05	-378.800,00	23.045,95			
Investive Gebarung										
SU 33	Summe Einzahlungen investive Gebarung							0,00	0,00	0,00
1/612000-030000	Ankauf von Werkzeugen		3414	2 41					1.000,00	-1.000,00

		MVAG			Ergebnisrechnung			Finanzierungsrechnung		
		EH	FH	VCQU	RA 2023	VA 2023	RA - VA	RA 2023	VA 2023	RA - VA
1/612000-040000	Fahrzeuge		3414	2 41				2.627,60	2.600,00	27,60
SU 34	Summe Auszahlungen investive Gebarung							2.627,60	3.600,00	-972,40
SA2	Saldo (2) Geldfluss aus der Investiven Gebarung (33 – 34)							-2.627,60	-3.600,00	972,40
SA3	Saldo (3) Nettofinanzierungssaldo (Saldo 1 + Saldo 2)							-184.610,39	-189.000,00	4.389,61
Finanzierungstätigkeit										
SU 35	Summe Einzahlungen aus der Finanzierungstätigkeit							0,00	0,00	0,00
1/612000-346000	Tilgung von Bankdarlehen		3614	65				69.743,22	69.700,00	43,22
SU 36	Summe Auszahlungen aus der Finanzierungstätigkeit							69.743,22	69.700,00	43,22
SA4	Saldo (4) Geldfluss aus der Finanzierungstätigkeit (35 – 36)							-69.743,22	-69.700,00	-43,22
SA5	Saldo (5) Geldfluss aus der voranschlagswirksamen Gebarung (Saldo 3 + Saldo 4)							-254.353,61	-258.700,00	4.346,39
612100	Gemeindestraßen									
Operative Gebarung										
6/612100+829910	Zuführung aus der operativen Gebarung	2116	3116	1 18			192.700,00		192.700,00	-192.700,00
6/612100+871000	Bedarfszuweisung	2121	3121	1 33	380.000,00	350.000,00	30.000,00	380.000,00	350.000,00	30.000,00
SU 21 / 31	Summe Erträge / Einzahlungen operative Gebarung				380.000,00	542.700,00	-162.700,00	380.000,00	542.700,00	-162.700,00
1/612100-680000	Planmäßige Abschreibung	2226			7.808,20	1.600,00	6.208,20			
SU 22 / 32	Summe Aufwendungen / Auszahlungen operative Gebarung				7.808,20	1.600,00	6.208,20	0,00	0,00	0,00
SA 0 / SA 1	(0) Nettoergebnis (21 - 22) / (1) Geldfluss operative Gebarung (31 – 32)				372.191,80	541.100,00	-168.908,20	380.000,00	542.700,00	-162.700,00
SU 23	Summe Haushaltsrücklagen				0,00	0,00	0,00	0,00	0,00	0,00
SA00	Nettoergebnis nach Zuw./Entn. Haushaltsrücklagen (Saldo 0 +/- SU23)				372.191,80	541.100,00	-168.908,20			
Investive Gebarung										
6/612100+300000	Kapitaltransfers von Bund, Bundesfonds und Bundeskammern		3331	1 33				187.257,00	187.300,00	-43,00
SU 33	Summe Einzahlungen investive Gebarung							187.257,00	187.300,00	-43,00
5/612100-002000	Straßenbau		3412	1 40				359.671,00	300.000,00	59.671,00
5/612100-005000	Brückengeneralsanierung		3412	1 40				417.771,12	430.000,00	-12.228,88
SU 34	Summe Auszahlungen investive Gebarung							777.442,12	730.000,00	47.442,12
SA2	Saldo (2) Geldfluss aus der Investiven Gebarung (33 – 34)							-590.185,12	-542.700,00	-47.485,12
SA3	Saldo (3) Nettofinanzierungssaldo (Saldo 1 + Saldo 2)							-210.185,12	0,00	-210.185,12
Finanzierungstätigkeit										
SU 35	Summe Einzahlungen aus der Finanzierungstätigkeit							0,00	0,00	0,00
SU 36	Summe Auszahlungen aus der Finanzierungstätigkeit							0,00	0,00	0,00
SA4	Saldo (4) Geldfluss aus der Finanzierungstätigkeit (35 – 36)							0,00	0,00	0,00
SA5	Saldo (5) Geldfluss aus der voranschlagswirksamen Gebarung (Saldo 3 + Saldo 4)							-210.185,12	0,00	-210.185,12

		MVAG	MVAG	VCQU	Ergebnisrechnung			Finanzierungsrechnung		
		EH	FH		RA 2023	VA 2023	RA - VA	RA 2023	VA 2023	RA - VA
63	Schutzwasserbau									
639	Sonstige Einrichtungen und Maßnahmen									
639000	sonstige Einrichtungen und Maßnahmen									
Operative Gebarung										
SU 21 / 31	Summe Erträge / Einzahlungen operative Gebarung				0,00	0,00	0,00	0,00	0,00	0,00
1/639000-613001	Instandhaltung Retentionsbecken	2224	3224	24	4.444,63	4.100,00	344,63	4.444,63	4.100,00	344,63
1/639000-650000	Zinsen	2241	3241	25	286,61	300,00	-13,39	286,61	300,00	-13,39
SU 22 / 32	Summe Aufwendungen / Auszahlungen operative Gebarung				4.731,24	4.400,00	331,24	4.731,24	4.400,00	331,24
SA 0 / SA 1	(0) Nettoergebnis (21 - 22) / (1) Geldfluss operative Gebarung (31 - 32)				-4.731,24	-4.400,00	-331,24	-4.731,24	-4.400,00	-331,24
SU 23	Summe Haushaltsrücklagen				0,00	0,00	0,00	0,00	0,00	0,00
SA00	Nettoergebnis nach Zuw./Entn. Haushaltsrücklagen (Saldo 0 +/- SU23)				-4.731,24	-4.400,00	-331,24			
Investive Gebarung										
SU 33	Summe Einzahlungen investive Gebarung							0,00	0,00	0,00
SU 34	Summe Auszahlungen investive Gebarung							0,00	0,00	0,00
SA2	Saldo (2) Geldfluss aus der Investiven Gebarung (33 - 34)							0,00	0,00	0,00
SA3	Saldo (3) Nettofinanzierungssaldo (Saldo 1 + Saldo 2)							-4.731,24	-4.400,00	-331,24
Finanzierungstätigkeit										
SU 35	Summe Einzahlungen aus der Finanzierungstätigkeit							0,00	0,00	0,00
1/639000-346000	Tilgung von Bank-Darlehen		3614	65				6.917,27	6.900,00	17,27
SU 36	Summe Auszahlungen aus der Finanzierungstätigkeit							6.917,27	6.900,00	17,27
SA4	Saldo (4) Geldfluss aus der Finanzierungstätigkeit (35 - 36)							-6.917,27	-6.900,00	-17,27
SA5	Saldo (5) Geldfluss aus der voranschlagswirksamen Gebarung (Saldo 3 + Saldo 4)							-11.648,51	-11.300,00	-348,51
64	Straßenverkehr									
640	Einrichtungen und Maßnahmen nach der Straßenverkehrsordnung									
640000	Einrichtung und Maßnahmen der Strassenverkehrsordnung									
Operative Gebarung										
2/640000+868000	Gemeindestraßenstrafen	2124	3124	16	10.109,47	4.500,00	5.609,47	10.109,47	4.500,00	5.609,47
SU 21 / 31	Summe Erträge / Einzahlungen operative Gebarung				10.109,47	4.500,00	5.609,47	10.109,47	4.500,00	5.609,47
1/640000-400000	Ankauf von Verkehrszeichen und Spiegeln - GWG	2221	3221	23	1.515,22	2.500,00	-984,78	1.515,22	2.500,00	-984,78
SU 22 / 32	Summe Aufwendungen / Auszahlungen operative Gebarung				1.515,22	2.500,00	-984,78	1.515,22	2.500,00	-984,78
SA 0 / SA 1	(0) Nettoergebnis (21 - 22) / (1) Geldfluss operative Gebarung (31 - 32)				8.594,25	2.000,00	6.594,25	8.594,25	2.000,00	6.594,25
SU 23	Summe Haushaltsrücklagen				0,00	0,00	0,00	0,00	0,00	0,00
SA00	Nettoergebnis nach Zuw./Entn. Haushaltsrücklagen (Saldo 0 +/- SU23)				8.594,25	2.000,00	6.594,25			

	MVAG	MVAG	VCQU	Ergebnisrechnung			Finanzierungsrechnung			
				EH	FH	RA 2023	VA 2023	RA - VA	RA 2023	VA 2023
Investive Gebarung										
SU 33								0,00	0,00	0,00
SU 34								0,00	0,00	0,00
SA2								0,00	0,00	0,00
SA3								8.594,25	2.000,00	6.594,25
Finanzierungstätigkeit										
SU 35								0,00	0,00	0,00
SU 36								0,00	0,00	0,00
SA4								0,00	0,00	0,00
SA5								8.594,25	2.000,00	6.594,25
66 Schiffsverkehr										
662 Schutzdammanlagen										
662000 Schutzdammanlagen										
Operative Gebarung										
2/662000+813000	Erträge aus der Auflösung von Investitionszuschüssen (Kapitaltransfers)		2127	12.144,34	12.100,00	44,34				
SU 21 / 31	Summe Erträge / Einzahlungen operative Gebarung			12.144,34	12.100,00	44,34	0,00	0,00	0,00	0,00
1/662000-680000	Planmäßige Abschreibung		2226	20.652,91	20.700,00	-47,09				
SU 22 / 32	Summe Aufwendungen / Auszahlungen operative Gebarung			20.652,91	20.700,00	-47,09	0,00	0,00	0,00	0,00
SA 0 / SA 1	(0) Nettoergebnis (21 - 22) / (1) Geldfluss operative Gebarung (31 - 32)			-8.508,57	-8.600,00	91,43	0,00	0,00	0,00	0,00
SU 23	Summe Haushaltsrücklagen			0,00	0,00	0,00	0,00	0,00	0,00	0,00
SA00	Nettoergebnis nach Zuw./Entn. Haushaltsrücklagen (Saldo 0 +/- SU23)			-8.508,57	-8.600,00	91,43				
Investive Gebarung										
SU 33	Summe Einzahlungen investive Gebarung							0,00	0,00	0,00
SU 34	Summe Auszahlungen investive Gebarung							0,00	0,00	0,00
SA2	Saldo (2) Geldfluss aus der Investiven Gebarung (33 - 34)							0,00	0,00	0,00
SA3	Saldo (3) Nettofinanzierungssaldo (Saldo 1 + Saldo 2)							0,00	0,00	0,00
Finanzierungstätigkeit										
SU 35	Summe Einzahlungen aus der Finanzierungstätigkeit							0,00	0,00	0,00
SU 36	Summe Auszahlungen aus der Finanzierungstätigkeit							0,00	0,00	0,00
SA4	Saldo (4) Geldfluss aus der Finanzierungstätigkeit (35 - 36)							0,00	0,00	0,00
SA5	Saldo (5) Geldfluss aus der voranschlagswirksamen Gebarung (Saldo 3 + Saldo 4)							0,00	0,00	0,00

		MVAG MVAG VCQU			Ergebnisrechnung			Finanzierungsrechnung		
		EH	FH		RA 2023	VA 2023	RA - VA	RA 2023	VA 2023	RA - VA
68	Post- und Telekommunikationsdienste									
680	Post- und Telekommunikationsdienste									
680000	Post und Telekommunikationsdienste									
Operative Gebarung										
SU 21 / 31	Summe Erträge / Einzahlungen operative Gebarung				0,00	0,00	0,00	0,00	0,00	0,00
1/680000-600000	Strom in öffentlichen Fernsprecheinrichtungen	2222	3222	24	1.036,08	2.400,00	-1.363,92	931,12	2.400,00	-1.468,88
SU 22 / 32	Summe Aufwendungen / Auszahlungen operative Gebarung				1.036,08	2.400,00	-1.363,92	931,12	2.400,00	-1.468,88
SA 0 / SA 1	(0) Nettoergebnis (21 - 22) / (1) Geldfluss operative Gebarung (31 - 32)				-1.036,08	-2.400,00	1.363,92	-931,12	-2.400,00	1.468,88
SU 23	Summe Haushaltsrücklagen				0,00	0,00	0,00	0,00	0,00	0,00
SA00	Nettoergebnis nach Zuw./Entn. Haushaltsrücklagen (Saldo 0 +/- SU23)				-1.036,08	-2.400,00	1.363,92			
Investive Gebarung										
SU 33	Summe Einzahlungen investive Gebarung							0,00	0,00	0,00
SU 34	Summe Auszahlungen investive Gebarung							0,00	0,00	0,00
SA2	Saldo (2) Geldfluss aus der Investiven Gebarung (33 - 34)							0,00	0,00	0,00
SA3	Saldo (3) Nettofinanzierungssaldo (Saldo 1 + Saldo 2)							-931,12	-2.400,00	1.468,88
Finanzierungstätigkeit										
SU 35	Summe Einzahlungen aus der Finanzierungstätigkeit							0,00	0,00	0,00
SU 36	Summe Auszahlungen aus der Finanzierungstätigkeit							0,00	0,00	0,00
SA4	Saldo (4) Geldfluss aus der Finanzierungstätigkeit (35 - 36)							0,00	0,00	0,00
SA5	Saldo (5) Geldfluss aus der voranschlagswirksamen Gebarung (Saldo 3 + Saldo 4)							-931,12	-2.400,00	1.468,88
69	Verkehr, Sonstiges									
690	Verkehr, Sonstiges									
690000	Verkehr									
Operative Gebarung										
2/690000+829100	Sonstige Erträge	2116	3116	18	591,60		591,60	591,60		591,60
SU 21 / 31	Summe Erträge / Einzahlungen operative Gebarung				591,60	0,00	591,60	591,60	0,00	591,60
1/690000-620000	VOR-Ortstarif, Jugendtarif	2222	3222	24	8.035,30	13.000,00	-4.964,70	5.959,90	13.000,00	-7.040,10
1/690000-621000	Sammeltaxi, Micro ÖV	2222	3222	24		2.500,00	-2.500,00		2.500,00	-2.500,00
SU 22 / 32	Summe Aufwendungen / Auszahlungen operative Gebarung				8.035,30	15.500,00	-7.464,70	5.959,90	15.500,00	-9.540,10
SA 0 / SA 1	(0) Nettoergebnis (21 - 22) / (1) Geldfluss operative Gebarung (31 - 32)				-7.443,70	-15.500,00	8.056,30	-5.368,30	-15.500,00	10.131,70
SU 23	Summe Haushaltsrücklagen				0,00	0,00	0,00	0,00	0,00	0,00
SA00	Nettoergebnis nach Zuw./Entn. Haushaltsrücklagen (Saldo 0 +/- SU23)				-7.443,70	-15.500,00	8.056,30			
Investive Gebarung										
SU 33	Summe Einzahlungen investive Gebarung							0,00	0,00	0,00

	MVAG	MVAG	VCQU	Ergebnisrechnung			Finanzierungsrechnung			
				EH	FH		RA 2023	VA 2023	RA - VA	RA 2023
1/690000-042000	Buswartehäuschen		3415 2 41						12.000,00	-12.000,00
SU 34	Summe Auszahlungen investive Gebarung							0,00	12.000,00	-12.000,00
SA2	Saldo (2) Geldfluss aus der Investiven Gebarung (33 – 34)							0,00	-12.000,00	12.000,00
SA3	Saldo (3) Nettofinanzierungssaldo (Saldo 1 + Saldo 2)							-5.368,30	-27.500,00	22.131,70
Finanzierungstätigkeit										
SU 35	Summe Einzahlungen aus der Finanzierungstätigkeit							0,00	0,00	0,00
SU 36	Summe Auszahlungen aus der Finanzierungstätigkeit							0,00	0,00	0,00
SA4	Saldo (4) Geldfluss aus der Finanzierungstätigkeit (35 – 36)							0,00	0,00	0,00
SA5	Saldo (5) Geldfluss aus der voranschlagswirksamen Gebarung (Saldo 3 + Saldo 4)							-5.368,30	-27.500,00	22.131,70
699	Sonstige Einrichtungen und Maßnahmen									
699000	Verkehr									
Operative Gebarung										
SU 21 / 31	Summe Erträge / Einzahlungen operative Gebarung				0,00	0,00	0,00	0,00	0,00	0,00
1/699000-620100	Ortstaxi	2222	3222	24	4.804,00	5.300,00	-496,00	5.200,00	5.300,00	-100,00
1/699000-768000	Nachttaxi	2234	3234	27	175,05	300,00	-124,95	175,05	300,00	-124,95
SU 22 / 32	Summe Aufwendungen / Auszahlungen operative Gebarung				4.979,05	5.600,00	-620,95	5.375,05	5.600,00	-224,95
SA 0 / SA 1	(0) Nettoergebnis (21 - 22) / (1) Geldfluss operative Gebarung (31 – 32)				-4.979,05	-5.600,00	620,95	-5.375,05	-5.600,00	224,95
SU 23	Summe Haushaltsrücklagen				0,00	0,00	0,00	0,00	0,00	0,00
SA00	Nettoergebnis nach Zuw./Entn. Haushaltsrücklagen (Saldo 0 +/- SU23)				-4.979,05	-5.600,00	620,95			
Investive Gebarung										
SU 33	Summe Einzahlungen investive Gebarung							0,00	0,00	0,00
SU 34	Summe Auszahlungen investive Gebarung							0,00	0,00	0,00
SA2	Saldo (2) Geldfluss aus der Investiven Gebarung (33 – 34)							0,00	0,00	0,00
SA3	Saldo (3) Nettofinanzierungssaldo (Saldo 1 + Saldo 2)							-5.375,05	-5.600,00	224,95
Finanzierungstätigkeit										
SU 35	Summe Einzahlungen aus der Finanzierungstätigkeit							0,00	0,00	0,00
SU 36	Summe Auszahlungen aus der Finanzierungstätigkeit							0,00	0,00	0,00
SA4	Saldo (4) Geldfluss aus der Finanzierungstätigkeit (35 – 36)							0,00	0,00	0,00
SA5	Saldo (5) Geldfluss aus der voranschlagswirksamen Gebarung (Saldo 3 + Saldo 4)							-5.375,05	-5.600,00	224,95

		MVAG	MVAG	VCQU	Ergebnisrechnung			Finanzierungsrechnung		
		EH	FH		RA 2023	VA 2023	RA - VA	RA 2023	VA 2023	RA - VA
7 Wirtschaftsförderung										
71	Grundlagenverbesserung in der Land- und Forstwirtschaft									
710	Land- und forstwirtschaftlicher Wegebau									
710000	Erhaltung ländlichen Wegenetz									
Operative Gebarung										
2/710000+810000	Einnahmen Grillplatz	2114	3114	13	369,90	500,00	-130,10	369,90	500,00	-130,10
SU 21 / 31	Summe Erträge / Einzahlungen operative Gebarung				369,90	500,00	-130,10	369,90	500,00	-130,10
1/710000-610100	Instandhaltung und Pflege Erholungs- und Freizeitzentrum	2224	3224	24	8.548,66	10.500,00	-1.951,34	8.346,43	10.500,00	-2.153,57
1/710000-680000	Planmäßige Abschreibung	2226			7.596,05	7.600,00	-3,95			
SU 22 / 32	Summe Aufwendungen / Auszahlungen operative Gebarung				16.144,71	18.100,00	-1.955,29	8.346,43	10.500,00	-2.153,57
SA 0 / SA 1	(0) Nettoergebnis (21 - 22) / (1) Geldfluss operative Gebarung (31 - 32)				-15.774,81	-17.600,00	1.825,19	-7.976,53	-10.000,00	2.023,47
SU 23	Summe Haushaltsrücklagen				0,00	0,00	0,00	0,00	0,00	0,00
SA00	Nettoergebnis nach Zuw./Entn. Haushaltsrücklagen (Saldo 0 +/- SU23)				-15.774,81	-17.600,00	1.825,19			
Investive Gebarung										
SU 33	Summe Einzahlungen investive Gebarung							0,00	0,00	0,00
SU 34	Summe Auszahlungen investive Gebarung							0,00	0,00	0,00
SA2	Saldo (2) Geldfluss aus der Investiven Gebarung (33 - 34)							0,00	0,00	0,00
SA3	Saldo (3) Nettofinanzierungssaldo (Saldo 1 + Saldo 2)							-7.976,53	-10.000,00	2.023,47
Finanzierungstätigkeit										
SU 35	Summe Einzahlungen aus der Finanzierungstätigkeit							0,00	0,00	0,00
SU 36	Summe Auszahlungen aus der Finanzierungstätigkeit							0,00	0,00	0,00
SA4	Saldo (4) Geldfluss aus der Finanzierungstätigkeit (35 - 36)							0,00	0,00	0,00
SA5	Saldo (5) Geldfluss aus der voranschlagswirksamen Gebarung (Saldo 3 + Saldo 4)							-7.976,53	-10.000,00	2.023,47
77	Förderung des Fremdenverkehrs									
771	Maßnahmen zur Förderung des Fremdenverkehrs									
771000	Maßnahmen zur Förderung des Fremdenverkehrs									
Operative Gebarung										
2/771000+808000	Erlöse Wanderkarten-Ansichtskarten	2116	3116	16		100,00	-100,00		100,00	-100,00
SU 21 / 31	Summe Erträge / Einzahlungen operative Gebarung				0,00	100,00	-100,00	0,00	100,00	-100,00
1/771000-613000	Tut Gut Wanderwege	2224	3224	24	160,72	1.000,00	-839,28	160,72	1.000,00	-839,28
SU 22 / 32	Summe Aufwendungen / Auszahlungen operative Gebarung				160,72	1.000,00	-839,28	160,72	1.000,00	-839,28
SA 0 / SA 1	(0) Nettoergebnis (21 - 22) / (1) Geldfluss operative Gebarung (31 - 32)				-160,72	-900,00	739,28	-160,72	-900,00	739,28
SU 23	Summe Haushaltsrücklagen				0,00	0,00	0,00	0,00	0,00	0,00
SA00	Nettoergebnis nach Zuw./Entn. Haushaltsrücklagen (Saldo 0 +/- SU23)				-160,72	-900,00	739,28			

	MVAG	MVAG	VCQU	Ergebnisrechnung			Finanzierungsrechnung			
				EH	FH	RA 2023	VA 2023	RA - VA	RA 2023	VA 2023
Investive Gebarung										
SU 33								0,00	0,00	0,00
								0,00	0,00	0,00
SU 34								0,00	0,00	0,00
								0,00	0,00	0,00
SA2								0,00	0,00	0,00
								0,00	0,00	0,00
SA3								-160,72	-900,00	739,28
								-160,72	-900,00	739,28
Finanzierungstätigkeit										
SU 35								0,00	0,00	0,00
								0,00	0,00	0,00
SU 36								0,00	0,00	0,00
								0,00	0,00	0,00
SA4								0,00	0,00	0,00
								0,00	0,00	0,00
SA5								-160,72	-900,00	739,28
								-160,72	-900,00	739,28

		MVAG	MVAG	VCQU	Ergebnisrechnung			Finanzierungsrechnung		
		EH	FH		RA 2023	VA 2023	RA - VA	RA 2023	VA 2023	RA - VA
8 Dienstleistungen										
81	Öffentliche Einrichtungen (soweit nicht dem Abschnitt 85 zuzuordnen)									
814	Straßenreinigung									
814000	Straßenreinigung									
Operative Gebarung										
2/814000+817000	Erträge aus der Auflösung von sonstigen Rückstellungen	2117			1.538,97		1.538,97			
SU 21 / 31	Summe Erträge / Einzahlungen operative Gebarung				1.538,97	0,00	1.538,97	0,00	0,00	0,00
1/814000-400000	Dienstbekleidung	2221	3221	23	1.382,97	2.400,00	-1.017,03	1.382,97	2.400,00	-1.017,03
1/814000-400100	Behälter Bello, Anschaffungen (GWG)	2221	3221	23		600,00	-600,00		600,00	-600,00
1/814000-454000	Behälter Bello, Verbrauchsgüter	2221	3221	23	1.710,00	2.200,00	-490,00	1.282,50	2.200,00	-917,50
1/814000-455000	Auftauhilfen/Splitt	2221	3221	23	11.953,46	15.000,00	-3.046,54	7.179,92	15.000,00	-7.820,08
1/814000-511000	Geldbezüge der VB in handwerklicher Verwendung	2211	3211	20	161.878,04	162.600,00	-721,96	161.878,04	162.600,00	-721,96
1/814000-523000	Geldbezüge der nicht ganzjährig beschäftigten Arbeiter	2211	3211	20	4.558,40	4.200,00	358,40	4.558,40	4.200,00	358,40
1/814000-565000	Mehrleistungsvergütungen	2211	3211	20	17.841,80	15.500,00	2.341,80	17.841,80	15.500,00	2.341,80
1/814000-567000	Belohnung und Geldaushilfen Winterdienst	2213	3213	20	9.175,00	9.000,00	175,00	9.175,00	9.000,00	175,00
1/814000-569000	sonstige Nebengebühren	2211	3211	20	21.947,38	24.600,00	-2.652,62	21.947,38	24.600,00	-2.652,62
1/814000-580000	DGB für Familienbeihilfen	2212	3212	20	7.586,77	8.200,00	-613,23	7.586,77	8.200,00	-613,23
1/814000-582000	sonstige DGB zur sozialen Sicherheit	2212	3212	20	42.510,61	41.500,00	1.010,61	42.510,61	41.500,00	1.010,61
1/814000-582100	MV-Kasse	2212	3212	20	2.464,09	2.500,00	-35,91	2.464,09	2.500,00	-35,91
1/814000-588000	Kommunalsteuer	2212	3212	20	6.373,12	6.300,00	73,12	6.373,12	6.300,00	73,12
1/814000-592000	Dotierung von Rückstellungen für Jubiläumswendungen	2214			144,41	2.100,00	-1.955,59			
1/814000-724000	Reisegebühren	2225	3225	24	24,86	100,00	-75,14	24,86	100,00	-75,14
1/814000-728000	Winterdienst (Räumen)	2225	3225	24	21.815,18	8.800,00	13.015,18	20.298,03	8.800,00	11.498,03
SU 22 / 32	Summe Aufwendungen / Auszahlungen operative Gebarung				311.366,09	305.600,00	5.766,09	304.503,49	303.500,00	1.003,49
SA 0 / SA 1	(0) Nettoergebnis (21 - 22) / (1) Geldfluss operative Gebarung (31 - 32)				-309.827,12	-305.600,00	-4.227,12	-304.503,49	-303.500,00	-1.003,49
SU 23	Summe Haushaltsrücklagen				0,00	0,00	0,00	0,00	0,00	0,00
SA00	Nettoergebnis nach Zuw./Entn. Haushaltsrücklagen (Saldo 0 +/- SU23)				-309.827,12	-305.600,00	-4.227,12			
Investive Gebarung										
SU 33	Summe Einzahlungen investive Gebarung							0,00	0,00	0,00
SU 34	Summe Auszahlungen investive Gebarung							0,00	0,00	0,00
SA2	Saldo (2) Geldfluss aus der Investiven Gebarung (33 - 34)							0,00	0,00	0,00
SA3	Saldo (3) Nettofinanzierungssaldo (Saldo 1 + Saldo 2)							-304.503,49	-303.500,00	-1.003,49

		MVAG	MVAG	VCQU	Ergebnisrechnung			Finanzierungsrechnung		
		EH	FH		RA 2023	VA 2023	RA - VA	RA 2023	VA 2023	RA - VA
Finanzierungstätigkeit										
SU 35	Summe Einzahlungen aus der Finanzierungstätigkeit							0,00	0,00	0,00
SU 36	Summe Auszahlungen aus der Finanzierungstätigkeit							0,00	0,00	0,00
SA4	Saldo (4) Geldfluss aus der Finanzierungstätigkeit (35 – 36)							0,00	0,00	0,00
SA5	Saldo (5) Geldfluss aus der voranschlagswirksamen Gebarung (Saldo 3 + Saldo 4)							-304.503,49	-303.500,00	-1.003,49
815	Park- und Gartenanlagen, Kinderspielplätze									
815000	Park- und Gartenanlagen, Kinderspielplätze									
Operative Gebarung										
SU 21 / 31	Summe Erträge / Einzahlungen operative Gebarung				0,00	0,00	0,00	0,00	0,00	0,00
1/815000-613000	Instandhaltung Spielplätze	2224	3224	24	1.635,03	2.500,00	-864,97	1.607,19	2.500,00	-892,81
1/815000-680000	Planmäßige Abschreibung	2226			3.125,34	1.100,00	2.025,34			
1/815000-729000	Sonstige Aufwendungen, Mobiltoiletten	2225	3225	24	4.467,28	5.200,00	-732,72	4.062,80	5.200,00	-1.137,20
SU 22 / 32	Summe Aufwendungen / Auszahlungen operative Gebarung				9.227,65	8.800,00	427,65	5.669,99	7.700,00	-2.030,01
SA 0 / SA 1	(0) Nettoergebnis (21 - 22) / (1) Geldfluss operative Gebarung (31 – 32)				-9.227,65	-8.800,00	-427,65	-5.669,99	-7.700,00	2.030,01
SU 23	Summe Haushaltsrücklagen				0,00	0,00	0,00	0,00	0,00	0,00
SA00	Nettoergebnis nach Zuw./Entn. Haushaltsrücklagen (Saldo 0 +/- SU23)				-9.227,65	-8.800,00	-427,65			
Investive Gebarung										
SU 33	Summe Einzahlungen investive Gebarung							0,00	0,00	0,00
1/815000-042000	neue Spielgeräte auf Spielplätzen		3415	2 41				28.269,41	23.800,00	4.469,41
SU 34	Summe Auszahlungen investive Gebarung							28.269,41	23.800,00	4.469,41
SA2	Saldo (2) Geldfluss aus der Investiven Gebarung (33 – 34)							-28.269,41	-23.800,00	-4.469,41
SA3	Saldo (3) Nettofinanzierungssaldo (Saldo 1 + Saldo 2)							-33.939,40	-31.500,00	-2.439,40
Finanzierungstätigkeit										
SU 35	Summe Einzahlungen aus der Finanzierungstätigkeit							0,00	0,00	0,00
SU 36	Summe Auszahlungen aus der Finanzierungstätigkeit							0,00	0,00	0,00
SA4	Saldo (4) Geldfluss aus der Finanzierungstätigkeit (35 – 36)							0,00	0,00	0,00
SA5	Saldo (5) Geldfluss aus der voranschlagswirksamen Gebarung (Saldo 3 + Saldo 4)							-33.939,40	-31.500,00	-2.439,40
816	Öffentliche Beleuchtung und öffentliche Uhren									
816000	öffentliche Beleuchtung und öffentliche Uhren									
Operative Gebarung										
6/816000+829910	Zuführung aus der operativen Gebarung	2116	3116	1 18	17.343,31	36.000,00	-18.656,69	17.343,31	36.000,00	-18.656,69
SU 21 / 31	Summe Erträge / Einzahlungen operative Gebarung				17.343,31	36.000,00	-18.656,69	17.343,31	36.000,00	-18.656,69
1/816000-600000	Strom	2222	3222	24	33.500,81	28.000,00	5.500,81	29.950,08	28.000,00	1.950,08
1/816000-619000	Instandhaltung der Straßenbeleuchtung	2224	3224	24	10.483,96	10.000,00	483,96	5.387,51	10.000,00	-4.612,49
1/816000-650000	Zinsen für Finanzschulden in Euro	2241	3241	25	770,48	800,00	-29,52	770,48	800,00	-29,52

		MVAG			Ergebnisrechnung			Finanzierungsrechnung		
		EH	FH	VCQU	RA 2023	VA 2023	RA - VA	RA 2023	VA 2023	RA - VA
1/816000-680000	Planmäßige Abschreibung	2226			135.088,64			135.088,64		
SU 22 / 32	Summe Aufwendungen / Auszahlungen operative Gebarung				179.843,89	38.800,00	141.043,89	36.108,07	38.800,00	-2.691,93
SA 0 / SA 1	(0) Nettoergebnis (21 - 22) / (1) Geldfluss operative Gebarung (31 - 32)				-162.500,58	-2.800,00	-159.700,58	-18.764,76	-2.800,00	-15.964,76
SU 23	Summe Haushaltsrücklagen				0,00	0,00	0,00	0,00	0,00	0,00
SA00	Nettoergebnis nach Zuw./Entn. Haushaltsrücklagen (Saldo 0 +/- SU23)				-162.500,58	-2.800,00	-159.700,58			
Investive Gebarung										
6/816000+300000	Kapitaltransfers von Bund, Bundesfonds und Bundeskammern		3331	1 33				14.742,00	14.700,00	42,00
6/816000+301000	Kapitaltransfers von Ländern, Landesfonds und Landesammern		3331	1 33				3.868,00		3.868,00
SU 33	Summe Einzahlungen investive Gebarung							18.610,00	14.700,00	3.910,00
5/816000-005100	Anlagen zu Straßenbauten_Straßenbeleuchtung		3412	1 40				35.953,31	36.000,00	-46,69
SU 34	Summe Auszahlungen investive Gebarung							35.953,31	36.000,00	-46,69
SA2	Saldo (2) Geldfluss aus der Investiven Gebarung (33 - 34)							-17.343,31	-21.300,00	3.956,69
SA3	Saldo (3) Nettofinanzierungssaldo (Saldo 1 + Saldo 2)							-36.108,07	-24.100,00	-12.008,07
Finanzierungstätigkeit										
SU 35	Summe Einzahlungen aus der Finanzierungstätigkeit							0,00	0,00	0,00
1/816000-346000	Tilgung von Bankdarlehen		3614	65				43.514,82	43.800,00	-285,18
SU 36	Summe Auszahlungen aus der Finanzierungstätigkeit							43.514,82	43.800,00	-285,18
SA4	Saldo (4) Geldfluss aus der Finanzierungstätigkeit (35 - 36)							-43.514,82	-43.800,00	285,18
SA5	Saldo (5) Geldfluss aus der voranschlagswirksamen Gebarung (Saldo 3 + Saldo 4)							-79.622,89	-67.900,00	-11.722,89
817	Friedhöfe (einschließlich Einsegnungshallen und Krematorien)									
817000	Friedhöfe									
Operative Gebarung										
2/817000+817000	Erträge aus der Auflösung von sonstigen Rückstellungen	2117			10.546,01	10.000,00	546,01			
2/817000+829000	Abfertigungen Leistungen Versicherung	2116	3116	18	7.200,19	6.000,00	1.200,19	7.200,19	6.000,00	1.200,19
2/817000+852000	Grabstellengebühr	2113	3113	12	83.720,00	65.000,00	18.720,00	74.241,91	65.000,00	9.241,91
2/817000+852100	Begräbnis- und Leichenkammergebühren	2113	3113	12	17.108,00	27.000,00	-9.892,00	15.828,00	27.000,00	-11.172,00
SU 21 / 31	Summe Erträge / Einzahlungen operative Gebarung				118.574,20	108.000,00	10.574,20	97.270,10	98.000,00	-729,90
1/817000-400000	Dienstbekleidung-Geringwertige WG	2221	3221	23	100,00	100,00		100,00	100,00	
1/817000-400100	Werkzeuge und sonstige Hilfsmittel - GWG	2221	3221	23	31,30	100,00	-68,70	31,30	100,00	-68,70
1/817000-510000	Geldbezüge der VB der Verwaltung	2211	3211	20	16.104,70	43.000,00	-26.895,30	16.104,70	43.000,00	-26.895,30
1/817000-510100	Abfertigung	2211	3211	20	10.982,84	10.700,00	282,84	10.982,84	10.700,00	282,84
1/817000-511000	Geldbezüge der VB in handwerklicher Verwendung	2211	3211	20	28.143,96	28.000,00	143,96	28.143,96	28.000,00	143,96

		MVAG			Ergebnisrechnung			Finanzierungsrechnung		
		EH	FH	VCQU	RA 2023	VA 2023	RA - VA	RA 2023	VA 2023	RA - VA
1/817000-565000	Mehrleistungsvergütungen	2211	3211	20	3.890,38	3.400,00	490,38	3.890,38	3.400,00	490,38
1/817000-567000	Belohnungen, Geldaushilfen und Leistungsprämien	2213	3213	20	175,00		175,00	175,00		175,00
1/817000-569000	sonstige Nebengebühren	2211	3211	20	4.100,20	4.900,00	-799,80	4.100,20	4.900,00	-799,80
1/817000-580000	DGB für Familienbeihilfen	2212	3212	20	1.921,38	2.600,00	-678,62	1.921,38	2.600,00	-678,62
1/817000-582000	sonstige DGB zur sozialen Sicherheit	2212	3212	20	10.411,95	13.500,00	-3.088,05	10.411,95	13.500,00	-3.088,05
1/817000-582100	MV-Kasse	2212	3212	20	530,05	800,00	-269,95	530,05	800,00	-269,95
1/817000-588000	Kommunalsteuer	2212	3212	20	1.557,81	2.000,00	-442,19	1.557,81	2.000,00	-442,19
1/817000-592000	Dotierung von Rückstellungen für Jubiläumswendungen	2214			65,64	700,00	-634,36			
1/817000-610000	Instandhaltung von Grund und Boden	2224	3224	24	3.285,63	3.000,00	285,63	1.725,31	3.000,00	-1.274,69
1/817000-618000	Instandhaltung von sonst. Anlagen	2224	3224	24	2.815,98	1.000,00	1.815,98	2.248,98	1.000,00	1.248,98
1/817000-680000	Planmäßige Abschreibung	2226			19.313,52	19.100,00	213,52			
1/817000-710000	öffentliche Abgaben	2225	3225	24	2.017,34	1.700,00	317,34	1.770,63	1.700,00	70,63
1/817000-724000	Reisegebühren	2225	3225	24	10,98	100,00	-89,02	10,98	100,00	-89,02
1/817000-728000	Entgelte für sonstige Leistungen	2225	3225	24	4.032,60	6.500,00	-2.467,40	4.654,12	6.500,00	-1.845,88
SU 22 / 32	Summe Aufwendungen / Auszahlungen operative Gebarung				109.491,26	141.200,00	-31.708,74	88.359,59	121.400,00	-33.040,41
SA 0 / SA 1	(0) Nettoergebnis (21 - 22) / (1) Geldfluss operative Gebarung (31 - 32)				9.082,94	-33.200,00	42.282,94	8.910,51	-23.400,00	32.310,51
SU 23	Summe Haushaltsrücklagen				0,00	0,00	0,00	0,00	0,00	0,00
SA00	Nettoergebnis nach Zuw./Entn. Haushaltsrücklagen (Saldo 0 +/- SU23)				9.082,94	-33.200,00	42.282,94			
Investive Gebarung										
SU 33	Summe Einzahlungen investive Gebarung							0,00	0,00	0,00
1/817000-006000	Sonstige Grundstückseinrichtungen		3412	2 40				2.544,00	2.500,00	44,00
SU 34	Summe Auszahlungen investive Gebarung							2.544,00	2.500,00	44,00
SA2	Saldo (2) Geldfluss aus der Investiven Gebarung (33 - 34)							-2.544,00	-2.500,00	-44,00
SA3	Saldo (3) Nettofinanzierungssaldo (Saldo 1 + Saldo 2)							6.366,51	-25.900,00	32.266,51
Finanzierungstätigkeit										
SU 35	Summe Einzahlungen aus der Finanzierungstätigkeit							0,00	0,00	0,00
SU 36	Summe Auszahlungen aus der Finanzierungstätigkeit							0,00	0,00	0,00
SA4	Saldo (4) Geldfluss aus der Finanzierungstätigkeit (35 - 36)							0,00	0,00	0,00
SA5	Saldo (5) Geldfluss aus der voranschlagswirksamen Gebarung (Saldo 3 + Saldo 4)							6.366,51	-25.900,00	32.266,51
82	Betriebsähnliche Einrichtungen und Betriebe									
820	Wirtschaftshöfe									
820000	Bauhof									
Operative Gebarung										
6/820000+829910	Zuführung aus der operativen Gebarung	2116	3116	1 18		300,00	-300,00		300,00	-300,00
SU 21 / 31	Summe Erträge / Einzahlungen operative Gebarung				0,00	300,00	-300,00	0,00	300,00	-300,00

		MVAG			Ergebnisrechnung			Finanzierungsrechnung		
		EH	FH	VCQU	RA 2023	VA 2023	RA - VA	RA 2023	VA 2023	RA - VA
1/820000-400000	Ausstattung (EDV / Allg.) - GWG	2221	3221	23		500,00	-500,00		500,00	-500,00
1/820000-400100	Einrichtung - GWG	2221	3221	23	132,99	500,00	-367,01	132,99	500,00	-367,01
1/820000-454000	Reinigungsmittel	2221	3221	23	521,86	600,00	-78,14	494,33	600,00	-105,67
1/820000-459000	sonst. Verbrauchsgüter	2221	3221	23	201,65	500,00	-298,35	201,65	500,00	-298,35
1/820000-600000	Strom	2222	3222	24	4.036,29	3.900,00	136,29	2.046,26	3.900,00	-1.853,74
1/820000-600100	Gas (Heizung)	2222	3222	24	3.079,24	3.700,00	-620,76	3.079,24	3.700,00	-620,76
1/820000-618000	Instandhaltung sonstige Anlagen	2224	3224	24	2.038,81	2.500,00	-461,19	1.644,22	2.500,00	-855,78
1/820000-631000	Telefon	2222	3222	24	1.354,58	1.500,00	-145,42	1.334,06	1.500,00	-165,94
1/820000-670000	Versicherungen	2222	3222	24	2.724,20	3.000,00	-275,80	2.724,20	3.000,00	-275,80
1/820000-680000	Planmäßige Abschreibung	2226			9.492,32	6.500,00	2.992,32			
1/820000-710000	öffentliche Abgaben	2225	3225	24	2.187,61	2.100,00	87,61	2.187,61	2.100,00	87,61
1/820000-729000	sonstige Aufwendungen	2225	3225	24	790,48	300,00	490,48	72,40	300,00	-227,60
SU 22 / 32	Summe Aufwendungen / Auszahlungen operative Gebarung				26.560,03	25.600,00	960,03	13.916,96	19.100,00	-5.183,04
SA 0 / SA 1	(0) Nettoergebnis (21 - 22) / (1) Geldfluss operative Gebarung (31 - 32)				-26.560,03	-25.300,00	-1.260,03	-13.916,96	-18.800,00	4.883,04
SU 23	Summe Haushaltsrücklagen				0,00	0,00	0,00	0,00	0,00	0,00
SA00	Nettoergebnis nach Zuw./Entn. Haushaltsrücklagen (Saldo 0 +/- SU23)				-26.560,03	-25.300,00	-1.260,03			
Investive Gebarung										
SU 33	Summe Einzahlungen investive Gebarung							0,00	0,00	0,00
5/820000-010100	Gebäude und Bauten		3413	1 40				285,00	300,00	-15,00
1/820000-020000	Maschinen und maschinelle Anlagen		3414	2 41				2.074,85	2.100,00	-25,15
1/820000-042000	Ausstattung (EDV/Allg.)		3415	2 41				1.006,62	1.000,00	6,62
SU 34	Summe Auszahlungen investive Gebarung							3.366,47	3.400,00	-33,53
SA2	Saldo (2) Geldfluss aus der Investiven Gebarung (33 - 34)							-3.366,47	-3.400,00	33,53
SA3	Saldo (3) Nettofinanzierungssaldo (Saldo 1 + Saldo 2)							-17.283,43	-22.200,00	4.916,57
Finanzierungstätigkeit										
SU 35	Summe Einzahlungen aus der Finanzierungstätigkeit							0,00	0,00	0,00
SU 36	Summe Auszahlungen aus der Finanzierungstätigkeit							0,00	0,00	0,00
SA4	Saldo (4) Geldfluss aus der Finanzierungstätigkeit (35 - 36)							0,00	0,00	0,00
SA5	Saldo (5) Geldfluss aus der voranschlagswirksamen Gebarung (Saldo 3 + Saldo 4)							-17.283,43	-22.200,00	4.916,57
84	Liegenschaften, Wohn- und Geschäftsgebäude									
840	Grundbesitz									
840000	Grundbesitz									
Operative Gebarung										
2/840000+801000	Veräußerungen von Grundstücken und Grundstückseinrichtungen	2116		30	80.000,00		80.000,00			
2/840000+811000	Einnahmen aus Verpachtungen	2115	3115	14	987,40	600,00	387,40	987,40	600,00	387,40

		MVAG MVAG VCQU			Ergebnisrechnung			Finanzierungsrechnung		
		EH	FH		RA 2023	VA 2023	RA - VA	RA 2023	VA 2023	RA - VA
2/840000+811100	Einnahmen HG-Teich	2115	3115	14	19.099,90	20.000,00	-900,10	19.099,90	20.000,00	-900,10
2/840000+811200	Pachtertrag (ustfrei gem. § 6 Abs. 1 Z 16 UStG)	2115	3115	14	3.000,00	3.000,00		3.000,00	3.000,00	
2/840000+829000	sonstige Einnahmen	2116	3116	18	1.640,71	2.000,00	-359,29	1.640,71	2.000,00	-359,29
SU 21 / 31	Summe Erträge / Einzahlungen operative Gebarung				104.728,01	25.600,00	79.128,01	24.728,01	25.600,00	-871,99
1/840000-710000	öffentliche Abgaben	2225	3225	24	1.996,91	2.000,00	-3,09	1.996,91	2.000,00	-3,09
1/840000-728001	HG-Teich Fischbesatz-FR Mbch I/1	2225	3225	24	9.167,79	6.000,00	3.167,79	9.167,79	6.000,00	3.167,79
1/840000-729000	sonstige Ausgaben	2225	3225	24	3.949,68	4.200,00	-250,32	3.747,45	4.200,00	-452,55
SU 22 / 32	Summe Aufwendungen / Auszahlungen operative Gebarung				15.114,38	12.200,00	2.914,38	14.912,15	12.200,00	2.712,15
SA 0 / SA 1	(0) Nettoergebnis (21 - 22) / (1) Geldfluss operative Gebarung (31 - 32)				89.613,63	13.400,00	76.213,63	9.815,86	13.400,00	-3.584,14
SU 23	Summe Haushaltsrücklagen				0,00	0,00	0,00	0,00	0,00	0,00
SA00	Nettoergebnis nach Zuw./Entn. Haushaltsrücklagen (Saldo 0 +/- SU23)				89.613,63	13.400,00	76.213,63			
Investive Gebarung										
2/840000+801000	Veräußerungen von Grundstücken und Grundstückseinrichtungen		3312	30				80.000,00		80.000,00
SU 33	Summe Einzahlungen investive Gebarung							80.000,00	0,00	80.000,00
SU 34	Summe Auszahlungen investive Gebarung							0,00	0,00	0,00
SA2	Saldo (2) Geldfluss aus der Investiven Gebarung (33 - 34)							80.000,00	0,00	80.000,00
SA3	Saldo (3) Nettofinanzierungssaldo (Saldo 1 + Saldo 2)							89.815,86	13.400,00	76.415,86
Finanzierungstätigkeit										
SU 35	Summe Einzahlungen aus der Finanzierungstätigkeit							0,00	0,00	0,00
SU 36	Summe Auszahlungen aus der Finanzierungstätigkeit							0,00	0,00	0,00
SA4	Saldo (4) Geldfluss aus der Finanzierungstätigkeit (35 - 36)							0,00	0,00	0,00
SA5	Saldo (5) Geldfluss aus der voranschlagswirksamen Gebarung (Saldo 3 + Saldo 4)							89.815,86	13.400,00	76.415,86
85	Betriebe mit marktbestimmter Tätigkeit									
850	Betriebe der Wasserversorgung									
850000	Betriebe der Wasserversorgung									
Operative Gebarung										
2/850000+852200	Wasserbezugsgebühren	2113	3113	12				0,01		0,01
SU 21 / 31	Summe Erträge / Einzahlungen operative Gebarung				0,00	0,00	0,00	0,01	0,00	0,01
1/850000-600000	Strom (Beleuchtung, Pumpwerke)	2222	3222	24	0,86	100,00	-99,14	0,86	100,00	-99,14
SU 22 / 32	Summe Aufwendungen / Auszahlungen operative Gebarung				0,86	100,00	-99,14	0,86	100,00	-99,14
SA 0 / SA 1	(0) Nettoergebnis (21 - 22) / (1) Geldfluss operative Gebarung (31 - 32)				-0,86	-100,00	99,14	-0,85	-100,00	99,15
SU 23	Summe Haushaltsrücklagen				0,00	0,00	0,00	0,00	0,00	0,00
SA00	Nettoergebnis nach Zuw./Entn. Haushaltsrücklagen (Saldo 0 +/- SU23)				-0,86	-100,00	99,14			

		MVAG	MVAG	VCQU	Ergebnisrechnung			Finanzierungsrechnung		
		EH	FH		RA 2023	VA 2023	RA - VA	RA 2023	VA 2023	RA - VA
Investive Gebarung										
SU 33	Summe Einzahlungen investive Gebarung							0,00	0,00	0,00
SU 34	Summe Auszahlungen investive Gebarung							0,00	0,00	0,00
SA2	Saldo (2) Geldfluss aus der Investiven Gebarung (33 – 34)							0,00	0,00	0,00
SA3	Saldo (3) Nettofinanzierungssaldo (Saldo 1 + Saldo 2)							-0,85	-100,00	99,15
Finanzierungstätigkeit										
SU 35	Summe Einzahlungen aus der Finanzierungstätigkeit							0,00	0,00	0,00
SU 36	Summe Auszahlungen aus der Finanzierungstätigkeit							0,00	0,00	0,00
SA4	Saldo (4) Geldfluss aus der Finanzierungstätigkeit (35 – 36)							0,00	0,00	0,00
SA5	Saldo (5) Geldfluss aus der voranschlagswirksamen Gebarung (Saldo 3 + Saldo 4)							-0,85	-100,00	99,15
851	Betriebe der Abwasserbeseitigung									
851000	Betriebe der Abwasserbeseitigung									
Operative Gebarung										
2/851000+813000	Erträge aus der Auflösung von Investitionszuschüssen (Kapitaltransfers)		2127		27.697,20	26.900,00	797,20			
2/851000+817000	Erträge aus der Auflösung von sonstigen Rückstellungen		2117		23.180,98	20.000,00	3.180,98			
2/851000+829000	Abfertigungen Leistungen Versicherung	2116	3116	18	14.400,39	12.000,00	2.400,39	14.400,39	12.000,00	2.400,39
2/851000+829910	Zuführung aus der operativen Gebarung	2116	3116	1 18		15.000,00	-15.000,00		15.000,00	-15.000,00
6/851000+829910	Zuführung aus der operativen Gebarung	2116	3116	1 18		98.000,00	-98.000,00		98.000,00	-98.000,00
2/851000+852100	Kanalbenutzungsgebühr	2113	3113	12	1.402.373,00	1.405.000,00	-2.627,00	1.394.605,99	1.405.000,00	-10.394,01
2/851000+860000	Transfers von Bund, Bundesfonds und Bundeskammern	2121	3121	15	3.429,00	4.000,00	-571,00	3.429,00	4.000,00	-571,00
SU 21 / 31	Summe Erträge / Einzahlungen operative Gebarung				1.471.080,57	1.580.900,00	-109.819,43	1.412.435,38	1.534.000,00	-121.564,62
1/851000-400000	Dienstbekleidung	2221	3221	23	400,00	400,00		400,00	400,00	
1/851000-510000	Geldbezüge der VB der Verwaltung	2211	3211	20	68.362,06	106.400,00	-38.037,94	68.362,06	106.400,00	-38.037,94
1/851000-510100	Abfertigung	2211	3211	20	21.965,68	21.400,00	565,68	21.965,68	21.400,00	565,68
1/851000-511000	Geldbezüge der VB in handwerklicher Verwendung	2211	3211	20	115.409,14	114.700,00	709,14	115.409,14	114.700,00	709,14
1/851000-565000	Mehrleistungsvergütungen	2211	3211	20	11.200,37	10.900,00	300,37	11.200,37	10.900,00	300,37
1/851000-567000	Belohnung und Geldaushilfen	2213	3213	20	175,00		175,00	175,00		175,00
1/851000-569000	sonstige Nebengebühren	2211	3211	20	12.803,81	15.700,00	-2.896,19	12.803,81	15.700,00	-2.896,19
1/851000-580000	DGB für Familienbeihilfen	2212	3212	20	5.735,35	6.500,00	-764,65	5.735,35	6.500,00	-764,65
1/851000-582000	sonstige DGB zur sozialen Sicherheit	2212	3212	20	40.644,96	43.900,00	-3.255,04	40.644,96	43.900,00	-3.255,04
1/851000-582100	MV-Kasse	2212	3212	20	1.516,50	1.800,00	-283,50	1.516,50	1.800,00	-283,50
1/851000-588000	Kommunalsteuer	2212	3212	20	5.734,29	6.200,00	-465,71	5.734,29	6.200,00	-465,71
1/851000-591000	Dotierung von Rückstellungen für Abfertigungen		2214			3.900,00	-3.900,00			

		MVAG			Ergebnisrechnung			Finanzierungsrechnung		
		EH	FH	VCQU	RA 2023	VA 2023	RA - VA	RA 2023	VA 2023	RA - VA
1/851000-592000	Dotierung von Rückstellungen für Jubiläumswendungen	2214			101,54	3.000,00	-2.898,46			
1/851000-600000	Strom Kanal u. Pumpwerk Legstattgasse	2222	3222	24	201,10	300,00	-98,90	201,10	300,00	-98,90
1/851000-612000	Wartungskosten	2224	3224	24	113.403,81	60.000,00	53.403,81	81.836,09	60.000,00	21.836,09
1/851000-612001	Schachtdeckeln	2224	3224	24	23.265,67	5.000,00	18.265,67	14.462,27	5.000,00	9.462,27
1/851000-612100	TV Befahrung / Sanierung	2224	3224	24		25.000,00	-25.000,00		25.000,00	-25.000,00
1/851000-620000	Kanalbenützungsgebühr an MA 30	2222	3222	24	751.515,85	762.500,00	-10.984,15	751.515,85	762.500,00	-10.984,15
1/851000-650000	Zinsen	2241	3241	25	85,72	100,00	-14,28	85,72	100,00	-14,28
1/851000-680000	Planmäßige Abschreibung	2226			158.328,92	157.500,00	828,92			
1/851000-710000	öffentliche Abgaben (Ausgaben), ohne Gebühren gemäß FAG	2225	3225	24	14.014,63	13.000,00	1.014,63	14.014,63	13.000,00	1.014,63
1/851000-724000	Reisegebühren	2225	3225	24	64,08	100,00	-35,92	64,08	100,00	-35,92
SU 22 / 32	Summe Aufwendungen / Auszahlungen operative Gebarung				1.344.928,48	1.358.300,00	-13.371,52	1.146.126,90	1.193.900,00	-47.773,10
SA 0 / SA 1	(0) Nettoergebnis (21 - 22) / (1) Geldfluss operative Gebarung (31 - 32)				126.152,09	222.600,00	-96.447,91	266.308,48	340.100,00	-73.791,52
SU 23	Summe Haushaltsrücklagen				0,00	0,00	0,00	0,00	0,00	0,00
SA00	Nettoergebnis nach Zuw./Entn. Haushaltsrücklagen (Saldo 0 +/- SU23)				126.152,09	222.600,00	-96.447,91			
Investive Gebarung										
2/851000+307100	Kapitaltransfers, Kanaleinmündungsabgabe Fäkalkanal		3334	34				29.623,77	30.000,00	-376,23
2/851000+307200	Kapitaltransfers, Kanaleinmündungsabgabe Regenwasserkanal		3334	34				12.019,40	5.000,00	7.019,40
SU 33	Summe Einzahlungen investive Gebarung							41.643,17	35.000,00	6.643,17
1/851000-004000	Wasser- und Kanalisationsbauten		3412	40				13.091,42	15.000,00	-1.908,58
5/851000-004000	Abwasserbauten und -anlagen - Leitungsinformationssystem RW		3412	1 40				117.090,23	98.000,00	19.090,23
SU 34	Summe Auszahlungen investive Gebarung							130.181,65	113.000,00	17.181,65
SA2	Saldo (2) Geldfluss aus der Investiven Gebarung (33 - 34)							-88.538,48	-78.000,00	-10.538,48
SA3	Saldo (3) Nettofinanzierungssaldo (Saldo 1 + Saldo 2)							177.770,00	262.100,00	-84.330,00
Finanzierungstätigkeit										
SU 35	Summe Einzahlungen aus der Finanzierungstätigkeit							0,00	0,00	0,00
1/851000-346000	Tilgung von Investitionsdarlehen von Finanzunternehmen		3614	65				12.558,70	12.600,00	-41,30
SU 36	Summe Auszahlungen aus der Finanzierungstätigkeit							12.558,70	12.600,00	-41,30
SA4	Saldo (4) Geldfluss aus der Finanzierungstätigkeit (35 - 36)							-12.558,70	-12.600,00	41,30
SA5	Saldo (5) Geldfluss aus der voranschlagswirksamen Gebarung (Saldo 3 + Saldo 4)							165.211,30	249.500,00	-84.288,70

		MVAG			Ergebnisrechnung			Finanzierungsrechnung		
		MVAG EH	MVAG FH	VCQU	RA 2023	VA 2023	RA - VA	RA 2023	VA 2023	RA - VA
852	Betriebe der Müllbeseitigung									
852000	Betriebe der Müllbeseitigung									
Operative Gebarung										
2/852000+816000	Gemeindeanteil (17%) Abfallwirtschaftsverband	2114	3114	13	77.422,67	77.000,00	422,67	55.821,62	77.000,00	-21.178,38
2/852000+817000	Erträge aus der Auflösung von sonstigen Rückstellungen	2117			9.816,23	10.000,00	-183,77			
2/852000+829000	sonstige Einnahmen	2116	3116	18	1.267,39	2.000,00	-732,61	1.267,39	2.000,00	-732,61
2/852000+829100	Abfertigungen Leistungen Versicherung	2116	3116	18	7.200,19	6.000,00	1.200,19	7.200,19	6.000,00	1.200,19
2/852000+852000	Abfallwirtschaftsgebühren	2113	3113	12	390.980,95	385.000,00	5.980,95	387.592,01	385.000,00	2.592,01
2/852000+852100	Einnahmen GDE-Sammelzentrum	2113	3113	12	2.809,41	5.000,00	-2.190,59	2.860,54	5.000,00	-2.139,46
SU 21 / 31	Summe Erträge / Einzahlungen operative Gebarung				489.496,84	485.000,00	4.496,84	454.741,75	475.000,00	-20.258,25
1/852000-510000	Geldbezüge der VB der Verwaltung	2211	3211	20	14.767,79	31.900,00	-17.132,21	14.767,79	31.900,00	-17.132,21
1/852000-510100	Abfertigungen	2211	3211	20	10.982,84	10.700,00	282,84	10.982,84	10.700,00	282,84
1/852000-511000	Geldbezüge der VB in handwerklicher Verwendung	2211	3211	20	36.014,70	35.600,00	414,70	36.014,70	35.600,00	414,70
1/852000-565000	Mehrleistungsvergütung	2211	3211	20	4.021,24	4.000,00	21,24	4.021,24	4.000,00	21,24
1/852000-567000	Belohnungen, Geldaushilfen und Leistungsprämien	2213	3213	20	175,00		175,00	175,00		175,00
1/852000-569000	sonstige Nebengebühren	2211	3211	20	3.796,12	4.600,00	-803,88	3.796,12	4.600,00	-803,88
1/852000-580000	DGB für Familienbeihilfen	2212	3212	20	2.157,27	2.400,00	-242,73	2.157,27	2.400,00	-242,73
1/852000-582000	sonstige DGB zur sozialen Sicherheit	2212	3212	20	11.393,14	12.500,00	-1.106,86	11.393,14	12.500,00	-1.106,86
1/852000-582100	MV-Kasse	2212	3212	20	538,42	600,00	-61,58	538,42	600,00	-61,58
1/852000-588000	Kommunalsteuer	2212	3212	20	1.749,23	1.900,00	-150,77	1.749,23	1.900,00	-150,77
1/852000-591000	Dotierung von Rückstellungen für Abfertigungen	2214				500,00	-500,00			
1/852000-592000	Dotierung von Rückstellungen für Jubiläumswendungen	2214			26,25	500,00	-473,75			
1/852000-620000	Transportkosten/Schutt- und Grünschnitt	2222	3222	24		100,00	-100,00		100,00	-100,00
1/852000-680000	Planmäßige Abschreibung	2226			11.538,94	11.500,00	38,94			
1/852000-700000	Miete Kleinsammelzentrum	2223	3223	24	521,17	500,00	21,17	521,17	500,00	21,17
1/852000-700100	Benützungsentgelte Grünschnittplatz	2223	3223	24	3.213,00	3.100,00	113,00	3.213,00	3.100,00	113,00
1/852000-724000	Reisegebühren	2225	3225	24	8,78	100,00	-91,22	8,78	100,00	-91,22
1/852000-728000	Entrümpelung, Sperr- und Sondermüll, Frühjahrsputz	2225	3225	24	1.800,24	1.000,00	800,24	1.499,74	1.000,00	499,74
1/852000-729000	Sonstige Aufwendungen, Mobiltoiletten	2225	3225	24	2.028,44	2.300,00	-271,56	1.844,05	2.300,00	-455,95
1/852000-752000	Abfallwirtschaftsverband Tulln Beiträge	2231	3231	26	455.305,77	406.000,00	49.305,77	328.610,17	406.000,00	-77.389,83
SU 22 / 32	Summe Aufwendungen / Auszahlungen operative Gebarung				560.038,34	529.800,00	30.238,34	421.292,66	517.300,00	-96.007,34
SA 0 / SA 1	(0) Nettoergebnis (21 - 22) / (1) Geldfluss operative Gebarung (31 - 32)				-70.541,50	-44.800,00	-25.741,50	33.449,09	-42.300,00	75.749,09
SU 23	Summe Haushaltsrücklagen				0,00	0,00	0,00	0,00	0,00	0,00

		MVAG			Ergebnisrechnung			Finanzierungsrechnung		
		EH	FH	VCQU	RA 2023	VA 2023	RA - VA	RA 2023	VA 2023	RA - VA
SA00	Nettoergebnis nach Zuw./Entn. Haushaltsrücklagen (Saldo 0 +/- SU23)				-70.541,50	-44.800,00	-25.741,50			
Investive Gebarung										
SU 33	Summe Einzahlungen investive Gebarung							0,00	0,00	0,00
SU 34	Summe Auszahlungen investive Gebarung							0,00	0,00	0,00
SA2	Saldo (2) Geldfluss aus der Investiven Gebarung (33 – 34)							0,00	0,00	0,00
SA3	Saldo (3) Nettofinanzierungssaldo (Saldo 1 + Saldo 2)							33.449,09	-42.300,00	75.749,09
Finanzierungstätigkeit										
SU 35	Summe Einzahlungen aus der Finanzierungstätigkeit							0,00	0,00	0,00
SU 36	Summe Auszahlungen aus der Finanzierungstätigkeit							0,00	0,00	0,00
SA4	Saldo (4) Geldfluss aus der Finanzierungstätigkeit (35 – 36)							0,00	0,00	0,00
SA5	Saldo (5) Geldfluss aus der voranschlagswirksamen Gebarung (Saldo 3 + Saldo 4)							33.449,09	-42.300,00	75.749,09
852100	Betriebe für Müllbeseitigung									
Operative Gebarung										
2/852100+852000	Abfallwirtschaftsabgabe	2113	3113	12	65.969,73	57.900,00	8.069,73	65.707,59	57.900,00	7.807,59
SU 21 / 31	Summe Erträge / Einzahlungen operative Gebarung				65.969,73	57.900,00	8.069,73	65.707,59	57.900,00	7.807,59
SU 22 / 32	Summe Aufwendungen / Auszahlungen operative Gebarung				0,00	0,00	0,00	0,00	0,00	0,00
SA 0 / SA 1	(0) Nettoergebnis (21 - 22) / (1) Geldfluss operative Gebarung (31 – 32)				65.969,73	57.900,00	8.069,73	65.707,59	57.900,00	7.807,59
SU 23	Summe Haushaltsrücklagen				0,00	0,00	0,00	0,00	0,00	0,00
SA00	Nettoergebnis nach Zuw./Entn. Haushaltsrücklagen (Saldo 0 +/- SU23)				65.969,73	57.900,00	8.069,73			
Investive Gebarung										
SU 33	Summe Einzahlungen investive Gebarung							0,00	0,00	0,00
SU 34	Summe Auszahlungen investive Gebarung							0,00	0,00	0,00
SA2	Saldo (2) Geldfluss aus der Investiven Gebarung (33 – 34)							0,00	0,00	0,00
SA3	Saldo (3) Nettofinanzierungssaldo (Saldo 1 + Saldo 2)							65.707,59	57.900,00	7.807,59
Finanzierungstätigkeit										
SU 35	Summe Einzahlungen aus der Finanzierungstätigkeit							0,00	0,00	0,00
SU 36	Summe Auszahlungen aus der Finanzierungstätigkeit							0,00	0,00	0,00
SA4	Saldo (4) Geldfluss aus der Finanzierungstätigkeit (35 – 36)							0,00	0,00	0,00
SA5	Saldo (5) Geldfluss aus der voranschlagswirksamen Gebarung (Saldo 3 + Saldo 4)							65.707,59	57.900,00	7.807,59
853	Betriebe für die Errichtung und Verwaltung von Wohn- und Geschäftsgebäuden									
853000	Betriebe für die Errichtung und Verw. von Wohn- u. Geschäftsgeb.									
Operative Gebarung										
2/853000+811000	Einnahmen aus Vermietungen	2115	3115	14	3.611,43	4.500,00	-888,57	3.611,43	4.500,00	-888,57
SU 21 / 31	Summe Erträge / Einzahlungen operative Gebarung				3.611,43	4.500,00	-888,57	3.611,43	4.500,00	-888,57
1/853000-600000	Strom	2222	3222	24	423,25	1.200,00	-776,75	255,05	1.200,00	-944,95

		MVAG			Ergebnisrechnung			Finanzierungsrechnung		
		EH	FH	VCQU	RA 2023	VA 2023	RA - VA	RA 2023	VA 2023	RA - VA
1/853000-614000	Instandhaltung Gebäude (Hauptstraße 165)	2224	3224	24		500,00	-500,00		500,00	-500,00
1/853000-631000	Telekommunikationsdienste	2222	3222	24	225,86	400,00	-174,14	225,86	400,00	-174,14
1/853000-670000	Versicherungen	2222	3222	24	867,35	900,00	-32,65	867,35	900,00	-32,65
1/853000-680000	Planmäßige Abschreibung	2226			173,66	200,00	-26,34			
1/853000-710000	öffentliche Abgaben	2225	3225	24	2.273,44	2.500,00	-226,56	2.273,44	2.500,00	-226,56
SU 22 / 32	Summe Aufwendungen / Auszahlungen operative Gebarung				3.963,56	5.700,00	-1.736,44	3.621,70	5.500,00	-1.878,30
SA 0 / SA 1	(0) Nettoergebnis (21 - 22) / (1) Geldfluss operative Gebarung (31 - 32)				-352,13	-1.200,00	847,87	-10,27	-1.000,00	989,73
SU 23	Summe Haushaltsrücklagen				0,00	0,00	0,00	0,00	0,00	0,00
SA00	Nettoergebnis nach Zuw./Entn. Haushaltsrücklagen (Saldo 0 +/- SU23)				-352,13	-1.200,00	847,87			
Investive Gebarung										
SU 33	Summe Einzahlungen investive Gebarung							0,00	0,00	0,00
SU 34	Summe Auszahlungen investive Gebarung							0,00	0,00	0,00
SA2	Saldo (2) Geldfluss aus der Investiven Gebarung (33 - 34)							0,00	0,00	0,00
SA3	Saldo (3) Nettofinanzierungssaldo (Saldo 1 + Saldo 2)							-10,27	-1.000,00	989,73
Finanzierungstätigkeit										
SU 35	Summe Einzahlungen aus der Finanzierungstätigkeit							0,00	0,00	0,00
SU 36	Summe Auszahlungen aus der Finanzierungstätigkeit							0,00	0,00	0,00
SA4	Saldo (4) Geldfluss aus der Finanzierungstätigkeit (35 - 36)							0,00	0,00	0,00
SA5	Saldo (5) Geldfluss aus der voranschlagswirksamen Gebarung (Saldo 3 + Saldo 4)							-10,27	-1.000,00	989,73
853100	Postgebäude									
Operative Gebarung										
2/853100+811000	Einnahmen Vermietung Postgarage	2115	3115	14	5.145,12	5.700,00	-554,88	5.145,12	5.700,00	-554,88
SU 21 / 31	Summe Erträge / Einzahlungen operative Gebarung				5.145,12	5.700,00	-554,88	5.145,12	5.700,00	-554,88
1/853100-451000	Heizöl	2221	3221	23	1.823,33	8.200,00	-6.376,67		8.200,00	-8.200,00
1/853100-600000	Strom	2222	3222	24	27.730,84	15.900,00	11.830,84	26.804,38	15.900,00	10.904,38
1/853100-614000	Instandhaltung Gebäude (Postgarage)	2224	3224	24	197,73	10.500,00	-10.302,27	197,73	10.500,00	-10.302,27
1/853100-618000	Instandhaltung von sonstigen Anlagen	2224	3224	24	83,11		83,11	83,11		83,11
1/853100-670000	Versicherungen	2222	3222	24	2.353,25	2.200,00	153,25	2.353,25	2.200,00	153,25
1/853100-710000	Öffentliche Abgaben	2225	3225	24	6.890,38	5.700,00	1.190,38	6.692,65	5.700,00	992,65
SU 22 / 32	Summe Aufwendungen / Auszahlungen operative Gebarung				39.078,64	42.500,00	-3.421,36	36.131,12	42.500,00	-6.368,88
SA 0 / SA 1	(0) Nettoergebnis (21 - 22) / (1) Geldfluss operative Gebarung (31 - 32)				-33.933,52	-36.800,00	2.866,48	-30.986,00	-36.800,00	5.814,00
SU 23	Summe Haushaltsrücklagen				0,00	0,00	0,00	0,00	0,00	0,00
SA00	Nettoergebnis nach Zuw./Entn. Haushaltsrücklagen (Saldo 0 +/- SU23)				-33.933,52	-36.800,00	2.866,48			
Investive Gebarung										
SU 33	Summe Einzahlungen investive Gebarung							0,00	0,00	0,00
SU 34	Summe Auszahlungen investive Gebarung							0,00	0,00	0,00

		MVAG	MVAG	VCQU	Ergebnisrechnung			Finanzierungsrechnung		
		EH	FH		RA 2023	VA 2023	RA - VA	RA 2023	VA 2023	RA - VA
SA2	Saldo (2) Geldfluss aus der Investiven Gebarung (33 – 34)							0,00	0,00	0,00
SA3	Saldo (3) Nettofinanzierungssaldo (Saldo 1 + Saldo 2)							-30.986,00	-36.800,00	5.814,00
Finanzierungstätigkeit										
SU 35	Summe Einzahlungen aus der Finanzierungstätigkeit							0,00	0,00	0,00
SU 36	Summe Auszahlungen aus der Finanzierungstätigkeit							0,00	0,00	0,00
SA4	Saldo (4) Geldfluss aus der Finanzierungstätigkeit (35 – 36)							0,00	0,00	0,00
SA5	Saldo (5) Geldfluss aus der voranschlagswirksamen Gebarung (Saldo 3 + Saldo 4)							-30.986,00	-36.800,00	5.814,00
853200 Wohnung Kreuzbrunn										
Operative Gebarung										
2/853200+811000	Einnahmen Vermietung Wohnung	2115	3115	14	4.909,14	5.000,00	-90,86	4.909,14	5.000,00	-90,86
SU 21 / 31	Summe Erträge / Einzahlungen operative Gebarung				4.909,14	5.000,00	-90,86	4.909,14	5.000,00	-90,86
1/853200-700000	Betriebskosten (Wohnung Kreuzbrunn)	2223	3223	24	5.536,06	5.100,00	436,06	5.536,06	5.100,00	436,06
SU 22 / 32	Summe Aufwendungen / Auszahlungen operative Gebarung				5.536,06	5.100,00	436,06	5.536,06	5.100,00	436,06
SA 0 / SA 1	(0) Nettoergebnis (21 - 22) / (1) Geldfluss operative Gebarung (31 – 32)				-626,92	-100,00	-526,92	-626,92	-100,00	-526,92
SU 23	Summe Haushaltsrücklagen				0,00	0,00	0,00	0,00	0,00	0,00
SA00	Nettoergebnis nach Zuw./Entn. Haushaltsrücklagen (Saldo 0 +/- SU23)				-626,92	-100,00	-526,92			
Investive Gebarung										
SU 33	Summe Einzahlungen investive Gebarung							0,00	0,00	0,00
SU 34	Summe Auszahlungen investive Gebarung							0,00	0,00	0,00
SA2	Saldo (2) Geldfluss aus der Investiven Gebarung (33 – 34)							0,00	0,00	0,00
SA3	Saldo (3) Nettofinanzierungssaldo (Saldo 1 + Saldo 2)							-626,92	-100,00	-526,92
Finanzierungstätigkeit										
SU 35	Summe Einzahlungen aus der Finanzierungstätigkeit							0,00	0,00	0,00
SU 36	Summe Auszahlungen aus der Finanzierungstätigkeit							0,00	0,00	0,00
SA4	Saldo (4) Geldfluss aus der Finanzierungstätigkeit (35 – 36)							0,00	0,00	0,00
SA5	Saldo (5) Geldfluss aus der voranschlagswirksamen Gebarung (Saldo 3 + Saldo 4)							-626,92	-100,00	-526,92
87 Wirtschaftliche Unternehmungen										
870 Elektrizitätsversorgung										
870000 Elektrizitätsversorgung										
Operative Gebarung										
2/870000+813000	Erträge aus der Auflösung von Investitionszuschüssen (Kapitaltransfers)	2127			4.144,06			4.144,06		
6/870000+829910	Zuführung aus der operativen Gebarung	2116	3116	1 18	-272,72	6.600,00	-6.872,72	-272,72	6.600,00	-6.872,72
2/870000+829960	Sonstige Erträge	2116	3116	18	6.705,14	8.000,00	-1.294,86	6.705,14	8.000,00	-1.294,86
SU 21 / 31	Summe Erträge / Einzahlungen operative Gebarung				10.576,48	14.600,00	-4.023,52	6.432,42	14.600,00	-8.167,58

		MVAG			Ergebnisrechnung			Finanzierungsrechnung		
		EH	FH	VCQU	RA 2023	VA 2023	RA - VA	RA 2023	VA 2023	RA - VA
1/870000-650000	Zinsen für Finanzschulden in Euro	2241	3241	25	109,06	100,00	9,06	109,06	100,00	9,06
1/870000-680000	Planmäßige Abschreibung	2226			8.753,49		8.753,49			
SU 22 / 32	Summe Aufwendungen / Auszahlungen operative Gebarung				8.862,55	100,00	8.762,55	109,06	100,00	9,06
SA 0 / SA 1	(0) Nettoergebnis (21 - 22) / (1) Geldfluss operative Gebarung (31 - 32)				1.713,93	14.500,00	-12.786,07	6.323,36	14.500,00	-8.176,64
SU 23	Summe Haushaltsrücklagen				0,00	0,00	0,00	0,00	0,00	0,00
SA00	Nettoergebnis nach Zuw./Entn. Haushaltsrücklagen (Saldo 0 +/- SU23)				1.713,93	14.500,00	-12.786,07			
Investive Gebarung										
6/870000+300000	Kapitaltransfers von Bund, Bundesfonds und Bundeskammern		3331	1 33				7.675,50		7.675,50
SU 33	Summe Einzahlungen investive Gebarung							7.675,50	0,00	7.675,50
5/870000-050100	Sonderanlagen_Energiesparmaßnahme		3412	1 40				7.402,78	6.600,00	802,78
SU 34	Summe Auszahlungen investive Gebarung							7.402,78	6.600,00	802,78
SA2	Saldo (2) Geldfluss aus der Investiven Gebarung (33 - 34)							272,72	-6.600,00	6.872,72
SA3	Saldo (3) Nettofinanzierungssaldo (Saldo 1 + Saldo 2)							6.596,08	7.900,00	-1.303,92
Finanzierungstätigkeit										
SU 35	Summe Einzahlungen aus der Finanzierungstätigkeit							0,00	0,00	0,00
1/870000-346000	Tilgung von Bankdarlehen		3614	65				6.159,64	6.200,00	-40,36
SU 36	Summe Auszahlungen aus der Finanzierungstätigkeit							6.159,64	6.200,00	-40,36
SA4	Saldo (4) Geldfluss aus der Finanzierungstätigkeit (35 - 36)							-6.159,64	-6.200,00	40,36
SA5	Saldo (5) Geldfluss aus der voranschlagswirksamen Gebarung (Saldo 3 + Saldo 4)							436,44	1.700,00	-1.263,56
89	Wirtschaftliche Unternehmungen (Fortsetzung)									
894	Stadthallen, Kongresshäuser									
894000	Mehrzweckhalle									
Operative Gebarung										
2/894000+811000	Einnahmen Hallenmiete	2115	3115	14	12.481,17	21.000,00	-8.518,83	12.481,17	21.000,00	-8.518,83
2/894000+817000	Erträge aus der Auflösung von sonstigen Rückstellungen	2117			95,82		95,82			
SU 21 / 31	Summe Erträge / Einzahlungen operative Gebarung				12.576,99	21.000,00	-8.423,01	12.481,17	21.000,00	-8.518,83
1/894000-400000	Sonstige Anschaffungen - GWG	2221	3221	23	62,94	1.500,00	-1.437,06	62,94	1.500,00	-1.437,06
1/894000-454000	Reinigungsmittel	2221	3221	23	1.077,30	800,00	277,30	774,53	800,00	-25,47
1/894000-511000	Geldbezüge der VB in handwerklicher Verwendung	2211	3211	20	43.487,45	42.500,00	987,45	43.487,45	42.500,00	987,45
1/894000-565000	Mehrleistungsvergütungen	2211	3211	20	1.189,41	500,00	689,41	1.189,41	500,00	689,41
1/894000-567000	Belohnungen, Geldaushilfen und Leistungsprämien	2213	3213	20	175,00		175,00	175,00		175,00
1/894000-569000	sonstige Nebengebühren	2211	3211	20	394,08	600,00	-205,92	394,08	600,00	-205,92

		MVAG			Ergebnisrechnung			Finanzierungsrechnung		
		EH	FH	VCQU	RA 2023	VA 2023	RA - VA	RA 2023	VA 2023	RA - VA
1/894000-580000	DGB für Familienbeihilfen	2212	3212	20	1.659,51	1.700,00	-40,49	1.659,51	1.700,00	-40,49
1/894000-582000	sonstige DGB zur sozialen Sicherheit	2212	3212	20	8.977,69	8.600,00	377,69	8.977,69	8.600,00	377,69
1/894000-582100	MV-Kasse	2212	3212	20	675,25	700,00	-24,75	675,25	700,00	-24,75
1/894000-588000	Kommunalsteuer	2212	3212	20	1.345,38	1.300,00	45,38	1.345,38	1.300,00	45,38
1/894000-592000	Dotierung von Rückstellungen für Jubiläumswendungen	2214				100,00	-100,00			
1/894000-600000	Strom	2222	3222	24	7.303,32	9.700,00	-2.396,68	7.303,32	9.700,00	-2.396,68
1/894000-600100	Gas (Heizung)	2222	3222	24	8.445,34	9.600,00	-1.154,66	8.875,02	9.600,00	-2.724,98
1/894000-614000	Instandhaltung von Gebäuden und Bauten	2224	3224	24		10.800,00	-10.800,00		10.800,00	-10.800,00
1/894000-618100	Instandhaltung sonst.Anlagen Wartungen	2224	3224	24	3.549,15	18.700,00	-15.150,85	3.549,15	18.700,00	-15.150,85
1/894000-631000	Telefon	2222	3222	24	70,20	100,00	-29,80	64,80	100,00	-35,20
1/894000-670000	Versicherungen	2222	3222	24	3.567,08	3.400,00	167,08	3.567,08	3.400,00	167,08
1/894000-680000	Planmäßige Abschreibung	2226			42.526,63	42.500,00	26,63			
1/894000-710000	öffentliche Abgaben	2225	3225	24	2.764,07	2.500,00	264,07	2.764,07	2.500,00	264,07
1/894000-728300	Grundreinigung	2225	3225	24	542,82	1.500,00	-957,18	542,82	1.500,00	-957,18
SU 22 / 32	Summe Aufwendungen / Auszahlungen operative Gebarung				127.812,62	157.100,00	-29.287,38	83.407,50	114.500,00	-31.092,50
SA 0 / SA 1	(0) Nettoergebnis (21 - 22) / (1) Geldfluss operative Gebarung (31 - 32)				-115.235,63	-136.100,00	20.864,37	-70.926,33	-93.500,00	22.573,67
SU 23	Summe Haushaltsrücklagen				0,00	0,00	0,00	0,00	0,00	0,00
SA00	Nettoergebnis nach Zuw./Entn. Haushaltsrücklagen (Saldo 0 +/- SU23)				-115.235,63	-136.100,00	20.864,37			
Investive Gebarung										
SU 33	Summe Einzahlungen investive Gebarung							0,00	0,00	0,00
1/894000-010000	Umstellung auf LED		3413	2 40					15.000,00	-15.000,00
SU 34	Summe Auszahlungen investive Gebarung							0,00	15.000,00	-15.000,00
SA2	Saldo (2) Geldfluss aus der Investiven Gebarung (33 - 34)							0,00	-15.000,00	15.000,00
SA3	Saldo (3) Nettofinanzierungssaldo (Saldo 1 + Saldo 2)							-70.926,33	-108.500,00	37.573,67
Finanzierungstätigkeit										
SU 35	Summe Einzahlungen aus der Finanzierungstätigkeit							0,00	0,00	0,00
SU 36	Summe Auszahlungen aus der Finanzierungstätigkeit							0,00	0,00	0,00
SA4	Saldo (4) Geldfluss aus der Finanzierungstätigkeit (35 - 36)							0,00	0,00	0,00
SA5	Saldo (5) Geldfluss aus der voranschlagswirksamen Gebarung (Saldo 3 + Saldo 4)							-70.926,33	-108.500,00	37.573,67
894100	Schlossparkhalle									
Operative Gebarung										
6/894100+829910	Zuführung aus der operativen Gebarung	2116	3116	1 18		1.500,00	-1.500,00		1.500,00	-1.500,00
SU 21 / 31	Summe Erträge / Einzahlungen operative Gebarung				0,00	1.500,00	-1.500,00	0,00	1.500,00	-1.500,00
SU 22 / 32	Summe Aufwendungen / Auszahlungen operative Gebarung				0,00	0,00	0,00	0,00	0,00	0,00
SA 0 / SA 1	(0) Nettoergebnis (21 - 22) / (1) Geldfluss operative Gebarung (31 - 32)				0,00	1.500,00	-1.500,00	0,00	1.500,00	-1.500,00

		MVAG	MVAG	VCQU	Ergebnisrechnung			Finanzierungsrechnung		
		EH	FH		RA 2023	VA 2023	RA - VA	RA 2023	VA 2023	RA - VA
SU 23	Summe Haushaltsrücklagen				0,00	0,00	0,00	0,00	0,00	0,00
SA00	Nettoergebnis nach Zuw./Entn. Haushaltsrücklagen (Saldo 0 +/- SU23)				0,00	1.500,00	-1.500,00			
Investive Gebarung										
SU 33	Summe Einzahlungen investive Gebarung							0,00	0,00	0,00
5/894100-010100	Gebäude und Bauten		3413	1 40				4.071,60	1.500,00	2.571,60
SU 34	Summe Auszahlungen investive Gebarung							4.071,60	1.500,00	2.571,60
SA2	Saldo (2) Geldfluss aus der Investiven Gebarung (33 – 34)							-4.071,60	-1.500,00	-2.571,60
SA3	Saldo (3) Nettofinanzierungssaldo (Saldo 1 + Saldo 2)							-4.071,60	0,00	-4.071,60
Finanzierungstätigkeit										
SU 35	Summe Einzahlungen aus der Finanzierungstätigkeit							0,00	0,00	0,00
SU 36	Summe Auszahlungen aus der Finanzierungstätigkeit							0,00	0,00	0,00
SA4	Saldo (4) Geldfluss aus der Finanzierungstätigkeit (35 – 36)							0,00	0,00	0,00
SA5	Saldo (5) Geldfluss aus der voranschlagswirksamen Gebarung (Saldo 3 + Saldo 4)							-4.071,60	0,00	-4.071,60
899	Sonstige wirtschaftliche Unternehmungen									
899000	sonstige wirtschaftliche Unternehmungen, Postpartner									
Operative Gebarung										
2/899000+810000	Leistungserlöse	2114	3114	13	26.111,75	27.500,00	-1.388,25	26.111,75	27.500,00	-1.388,25
2/899000+817000	Erträge aus der Auflösung von sonstigen Rückstellungen	2117			214,22		214,22			
SU 21 / 31	Summe Erträge / Einzahlungen operative Gebarung				26.325,97	27.500,00	-1.174,03	26.111,75	27.500,00	-1.388,25
1/899000-456000	Schreib-, Zeichen- und sonstige Büromittel	2221	3221	23	50,70	400,00	-349,30	388,70	400,00	-11,30
1/899000-510000	Geldbezüge der VB der Verwaltung	2211	3211	20	35.835,96	35.200,00	635,96	35.835,96	35.200,00	635,96
1/899000-565000	Mehrleistungsvergütung	2211	3211	20	710,40	6.000,00	-5.289,60	710,40	6.000,00	-5.289,60
1/899000-569000	sonstige Nebengebühren	2211	3211	20	7.632,84	7.500,00	132,84	7.632,84	7.500,00	132,84
1/899000-580000	DGB für Familienbeihilfen	2212	3212	20	1.634,67	1.700,00	-65,33	1.634,67	1.700,00	-65,33
1/899000-582000	sonstige DGB zur sozialen Sicherheit	2212	3212	20	8.632,65	8.400,00	232,65	8.632,65	8.400,00	232,65
1/899000-582100	MV-Kasse	2212	3212	20	541,11	600,00	-58,89	541,11	600,00	-58,89
1/899000-591000	Dotierung von Rückstellungen für Abfertigungen	2214				300,00	-300,00			
1/899000-592000	Dotierung von Rückstellungen für Jubiläumswendungen	2214			41,43	500,00	-458,57			
1/899000-631000	Telekommunikationsdienste	2222	3222	24	509,28	500,00	9,28	479,28	500,00	-20,72
1/899000-680000	Planmäßige Abschreibung	2226			354,75	400,00	-45,25			
1/899000-724000	Reisegebühren	2225	3225	24		100,00	-100,00		100,00	-100,00
SU 22 / 32	Summe Aufwendungen / Auszahlungen operative Gebarung				55.943,79	61.600,00	-5.656,21	55.855,61	60.400,00	-4.544,39
SA 0 / SA 1	(0) Nettoergebnis (21 - 22) / (1) Geldfluss operative Gebarung (31 – 32)				-29.617,82	-34.100,00	4.482,18	-29.743,86	-32.900,00	3.156,14
SU 23	Summe Haushaltsrücklagen				0,00	0,00	0,00	0,00	0,00	0,00

	MVAG	MVAG	VCQU	Ergebnisrechnung			Finanzierungsrechnung				
				EH	FH	RA 2023	VA 2023	RA - VA	RA 2023	VA 2023	RA - VA
SA00											
	Nettoergebnis nach Zuw./Entn. Haushaltsrücklagen (Saldo 0 +/- SU23)					-29.617,82	-34.100,00	4.482,18			
Investive Gebarung											
SU 33								0,00	0,00	0,00	
	Summe Einzahlungen investive Gebarung								0,00	0,00	0,00
SU 34								0,00	0,00	0,00	
	Summe Auszahlungen investive Gebarung								0,00	0,00	0,00
SA2								0,00	0,00	0,00	
	Saldo (2) Geldfluss aus der Investiven Gebarung (33 – 34)								0,00	0,00	0,00
SA3								-29.743,86	-32.900,00	3.156,14	
	Saldo (3) Nettofinanzierungssaldo (Saldo 1 + Saldo 2)								-29.743,86	-32.900,00	3.156,14
Finanzierungstätigkeit											
SU 35								0,00	0,00	0,00	
	Summe Einzahlungen aus der Finanzierungstätigkeit								0,00	0,00	0,00
SU 36								0,00	0,00	0,00	
	Summe Auszahlungen aus der Finanzierungstätigkeit								0,00	0,00	0,00
SA4								0,00	0,00	0,00	
	Saldo (4) Geldfluss aus der Finanzierungstätigkeit (35 – 36)								0,00	0,00	0,00
SA5								-29.743,86	-32.900,00	3.156,14	
	Saldo (5) Geldfluss aus der voranschlagswirksamen Gebarung (Saldo 3 + Saldo 4)								-29.743,86	-32.900,00	3.156,14

	MVAG			Ergebnisrechnung			Finanzierungsrechnung			
	MVAG EH	MVAG FH	VCQU	RA 2023	VA 2023	RA - VA	RA 2023	VA 2023	RA - VA	
9 Finanzwirtschaft										
90	Gesonderte Verwaltung									
900	Gesonderte Verwaltung									
900000	Finanzwirtschaft									
Operative Gebarung										
2/900000+817000	Erträge aus der Auflösung von sonstigen Rückstellungen	2117			34.192,75	26.600,00	7.592,75			
2/900000+829000	sonstige Einnahmen	2116	3116	18	371,34	800,00	-428,66	371,34	800,00	-428,66
2/900000+829100	Abfertigungen Leistungen Versicherung	2116	3116	18	19.200,52	16.000,00	3.200,52	19.200,52	16.000,00	3.200,52
SU 21 / 31	Summe Erträge / Einzahlungen operative Gebarung				53.764,61	43.400,00	10.364,61	19.571,86	16.800,00	2.771,86
1/900000-400000	Amtsausstattung - GWG	2221	3221	23	578,40	1.000,00	-421,60	166,05	1.000,00	-833,95
1/900000-456000	Schreib-, Zeichen- und sonstige Büromittel	2221	3221	23	3.838,43	3.200,00	638,43	3.019,04	3.200,00	-180,96
1/900000-510000	Geldbezüge der VB der Verwaltung	2211	3211	20	196.175,72	233.300,00	-37.124,28	196.175,72	233.300,00	-37.124,28
1/900000-510100	Abfertigungen	2211	3211	20	29.356,00	28.600,00	756,00	29.356,00	28.600,00	756,00
1/900000-565000	Mehrleistungsvergütungen	2211	3211	20	5.360,86	5.200,00	160,86	5.360,86	5.200,00	160,86
1/900000-567000	Belohnungen und Geldaushilfen	2213	3213	20	3.575,00	3.400,00	175,00	3.575,00	3.400,00	175,00
1/900000-569000	sonstige Nebengebühren	2211	3211	20	9.434,28	9.700,00	-265,72	9.434,28	9.700,00	-265,72
1/900000-580000	DGB für Familienbeihilfen	2212	3212	20	6.512,13	7.200,00	-687,87	6.512,13	7.200,00	-687,87
1/900000-582000	sonstige DGB zur sozialen Sicherheit	2212	3212	20	40.309,01	41.300,00	-990,99	40.309,01	41.300,00	-990,99
1/900000-582100	MV-Kasse	2212	3212	20	891,05	1.000,00	-108,95	891,05	1.000,00	-108,95
1/900000-591000	Dotierung von Rückstellungen für Abfertigungen	2214				7.700,00	-7.700,00			
1/900000-592000	Dotierung von Rückstellungen für Jubiläumszuwendungen	2214			692,56	2.700,00	-2.007,44			
1/900000-680000	Planmäßige Abschreibung	2226			2.523,11	1.600,00	923,11			
1/900000-720400	E-Government Kommunalnet Benützergeb.	2225	3225	24	2.312,89	3.100,00	-787,11	2.594,99	3.100,00	-505,01
1/900000-724000	Reisegebühren	2225	3225	24	479,54	200,00	279,54	479,54	200,00	279,54
1/900000-728000	Softwarewartung	2225	3225	24	43.268,72	37.000,00	6.268,72	40.858,24	37.000,00	3.858,24
1/900000-728300	DCE-Lohn Bearbeitungskosten	2225	3225	24	4.057,12	3.600,00	457,12	3.897,54	3.600,00	297,54
1/900000-729910	Zuführung an die investive Gebarung	2225	3225	24	373.109,52	813.300,00	-440.190,48	373.109,52	813.300,00	-440.190,48
SU 22 / 32	Summe Aufwendungen / Auszahlungen operative Gebarung				722.474,34	1.203.100,00	-480.625,66	715.738,97	1.191.100,00	-475.361,03
SA 0 / SA 1	(0) Nettoergebnis (21 - 22) / (1) Geldfluss operative Gebarung (31 - 32)				-668.709,73	-1.159.700,00	490.990,27	-696.167,11	-1.174.300,00	478.132,89
SU 23	Summe Haushaltsrücklagen				0,00	0,00	0,00	0,00	0,00	0,00
SA00	Nettoergebnis nach Zuw./Entn. Haushaltsrücklagen (Saldo 0 +/- SU23)				-668.709,73	-1.159.700,00	490.990,27			
Investive Gebarung										
SU 33	Summe Einzahlungen investive Gebarung							0,00	0,00	0,00

		MVAG			Ergebnisrechnung			Finanzierungsrechnung		
		EH	FH	VCQU	RA 2023	VA 2023	RA - VA	RA 2023	VA 2023	RA - VA
1/900000-020000	Ankauf EDV-Ausstattung		3414	2 41				714,97		714,97
1/900000-042000	Amtsausstattung		3415	2 41				1.499,77	1.400,00	99,77
SU 34	Summe Auszahlungen investive Gebarung							2.214,74	1.400,00	814,74
SA2	Saldo (2) Geldfluss aus der Investiven Gebarung (33 – 34)							-2.214,74	-1.400,00	-814,74
SA3	Saldo (3) Nettofinanzierungssaldo (Saldo 1 + Saldo 2)							-698.381,85	-1.175.700,00	477.318,15
Finanzierungstätigkeit										
SU 35	Summe Einzahlungen aus der Finanzierungstätigkeit							0,00	0,00	0,00
SU 36	Summe Auszahlungen aus der Finanzierungstätigkeit							0,00	0,00	0,00
SA4	Saldo (4) Geldfluss aus der Finanzierungstätigkeit (35 – 36)							0,00	0,00	0,00
SA5	Saldo (5) Geldfluss aus der voranschlagswirksamen Gebarung (Saldo 3 + Saldo 4)							-698.381,85	-1.175.700,00	477.318,15
91	Kapitalvermögen und Stiftungen ohne eigene Rechtspersönlichkeit									
910	Geldverkehr									
910000	Geldverkehr									
Operative Gebarung										
2/910000+823000	Zinsen der Giro- und Sparkonten	2131	3131	14	311,17	100,00	211,17	311,17	100,00	211,17
SU 21 / 31	Summe Erträge / Einzahlungen operative Gebarung				311,17	100,00	211,17	311,17	100,00	211,17
1/910000-650000	sonstige Zinsen (Kassenkredit)	2241	3241	25	13.752,09	1.000,00	12.752,09	13.752,09	1.000,00	12.752,09
1/910000-659000	Geldverkehrsspesen	2244	3244	24	13.854,97	10.100,00	3.754,97	13.854,97	10.100,00	3.754,97
1/910000-659001	Kest	2244	3244	24	73,11	100,00	-26,89	73,11	100,00	-26,89
SU 22 / 32	Summe Aufwendungen / Auszahlungen operative Gebarung				27.680,17	11.200,00	16.480,17	27.680,17	11.200,00	16.480,17
SA 0 / SA 1	(0) Nettoergebnis (21 - 22) / (1) Geldfluss operative Gebarung (31 – 32)				-27.369,00	-11.100,00	-16.269,00	-27.369,00	-11.100,00	-16.269,00
SU 23	Summe Haushaltsrücklagen				0,00	0,00	0,00	0,00	0,00	0,00
SA00	Nettoergebnis nach Zuw./Entn. Haushaltsrücklagen (Saldo 0 +/- SU23)				-27.369,00	-11.100,00	-16.269,00			
Investive Gebarung										
SU 33	Summe Einzahlungen investive Gebarung							0,00	0,00	0,00
SU 34	Summe Auszahlungen investive Gebarung							0,00	0,00	0,00
SA2	Saldo (2) Geldfluss aus der Investiven Gebarung (33 – 34)							0,00	0,00	0,00
SA3	Saldo (3) Nettofinanzierungssaldo (Saldo 1 + Saldo 2)							-27.369,00	-11.100,00	-16.269,00
Finanzierungstätigkeit										
SU 35	Summe Einzahlungen aus der Finanzierungstätigkeit							0,00	0,00	0,00
SU 36	Summe Auszahlungen aus der Finanzierungstätigkeit							0,00	0,00	0,00
SA4	Saldo (4) Geldfluss aus der Finanzierungstätigkeit (35 – 36)							0,00	0,00	0,00
SA5	Saldo (5) Geldfluss aus der voranschlagswirksamen Gebarung (Saldo 3 + Saldo 4)							-27.369,00	-11.100,00	-16.269,00

		MVAG			Ergebnisrechnung			Finanzierungsrechnung		
		EH	FH	VCQU	RA 2023	VA 2023	RA - VA	RA 2023	VA 2023	RA - VA
92	Öffentliche Abgaben									
920	Ausschließliche Gemeindeabgaben									
920000	ausschließliche Gemeindeabgaben									
	Operative Gebarung									
2/920000+816200	NÖ Seuchenvorsorgeabgabe Gemeindeanteil	2114	3114	13	1.646,47	1.600,00	46,47	1.646,47	1.600,00	46,47
2/920000+830000	Grundsteuer A	2111	3111	10	11.451,70	9.000,00	2.451,70	11.409,00	9.000,00	2.409,00
2/920000+831000	Grundsteuer B	2111	3111	10	337.969,82	335.000,00	2.969,82	337.433,59	335.000,00	2.433,59
2/920000+833100	Kommunalsteuer	2111	3111	10	455.560,87	390.000,00	65.560,87	455.470,36	390.000,00	65.470,36
2/920000+838000	Hundeabgabe	2111	3111	10	12.237,74	13.000,00	-762,26	12.204,74	13.000,00	-795,26
2/920000+841000	Gebrauchsabgabe	2111	3111	10	52.818,41	51.000,00	1.818,41	52.818,41	51.000,00	1.818,41
2/920000+849000	Nebenansprüche (Mahngebühren etc.)	2111	3111	10	3.455,06	2.000,00	1.455,06	3.226,35	2.000,00	1.226,35
2/920000+850000	Aufschließungsbeitrag + Abstellplatz Ausgleichsabgabe	2111	3111	10		40.000,00	-40.000,00	8.936,00	40.000,00	-31.064,00
2/920000+856000	Verwaltungsabgaben	2111	3111	10	17.518,45	14.000,00	3.518,45	17.430,08	14.000,00	3.430,08
2/920000+856100	Verwaltungsabgaben (Friedhof)	2111	3111	10	793,80	400,00	393,80	744,80	400,00	344,80
SU 21 / 31	Summe Erträge / Einzahlungen operative Gebarung				893.452,32	856.000,00	37.452,32	901.319,80	856.000,00	45.319,80
SU 22 / 32	Summe Aufwendungen / Auszahlungen operative Gebarung				0,00	0,00	0,00	0,00	0,00	0,00
SA 0 / SA 1	(0) Nettoergebnis (21 - 22) / (1) Geldfluss operative Gebarung (31 - 32)				893.452,32	856.000,00	37.452,32	901.319,80	856.000,00	45.319,80
SU 23	Summe Haushaltsrücklagen				0,00	0,00	0,00	0,00	0,00	0,00
SA00	Nettoergebnis nach Zuw./Entn. Haushaltsrücklagen (Saldo 0 +/- SU23)				893.452,32	856.000,00	37.452,32			
	Investive Gebarung									
SU 33	Summe Einzahlungen investive Gebarung							0,00	0,00	0,00
SU 34	Summe Auszahlungen investive Gebarung							0,00	0,00	0,00
SA2	Saldo (2) Geldfluss aus der Investiven Gebarung (33 - 34)							0,00	0,00	0,00
SA3	Saldo (3) Nettofinanzierungssaldo (Saldo 1 + Saldo 2)							901.319,80	856.000,00	45.319,80
	Finanzierungstätigkeit									
SU 35	Summe Einzahlungen aus der Finanzierungstätigkeit							0,00	0,00	0,00
SU 36	Summe Auszahlungen aus der Finanzierungstätigkeit							0,00	0,00	0,00
SA4	Saldo (4) Geldfluss aus der Finanzierungstätigkeit (35 - 36)							0,00	0,00	0,00
SA5	Saldo (5) Geldfluss aus der voranschlagswirksamen Gebarung (Saldo 3 + Saldo 4)							901.319,80	856.000,00	45.319,80
921	Zwischen Ländern und Gemeinden geteilte Abgaben									
921000	zwischen Ländern und Gemeinden geteilte Abgaben									
	Operative Gebarung									
2/921000+834100	Fremdenverkehrsbeiträge (NT)	2111	3111	10	8.486,21	7.000,00	1.486,21	8.486,21	7.000,00	1.486,21

		MVAG			Ergebnisrechnung			Finanzierungsrechnung		
		EH	FH	VCQU	RA 2023	VA 2023	RA - VA	RA 2023	VA 2023	RA - VA
2/921000+861000	Transfers von Ländern, Landesfonds und Landeskammern	2121	3121	15	28.758,24	9.000,00	19.758,24	28.758,24	9.000,00	19.758,24
SU 21 / 31	Summe Erträge / Einzahlungen operative Gebarung				37.244,45	16.000,00	21.244,45	37.244,45	16.000,00	21.244,45
SU 22 / 32	Summe Aufwendungen / Auszahlungen operative Gebarung				0,00	0,00	0,00	0,00	0,00	0,00
SA 0 / SA 1	(0) Nettoergebnis (21 - 22) / (1) Geldfluss operative Gebarung (31 - 32)				37.244,45	16.000,00	21.244,45	37.244,45	16.000,00	21.244,45
SU 23	Summe Haushaltsrücklagen				0,00	0,00	0,00	0,00	0,00	0,00
SA00	Nettoergebnis nach Zuw./Entn. Haushaltsrücklagen (Saldo 0 +/- SU23)				37.244,45	16.000,00	21.244,45			
Investive Gebarung										
SU 33	Summe Einzahlungen investive Gebarung							0,00	0,00	0,00
SU 34	Summe Auszahlungen investive Gebarung							0,00	0,00	0,00
SA2	Saldo (2) Geldfluss aus der Investiven Gebarung (33 - 34)							0,00	0,00	0,00
SA3	Saldo (3) Nettofinanzierungssaldo (Saldo 1 + Saldo 2)							37.244,45	16.000,00	21.244,45
Finanzierungstätigkeit										
SU 35	Summe Einzahlungen aus der Finanzierungstätigkeit							0,00	0,00	0,00
SU 36	Summe Auszahlungen aus der Finanzierungstätigkeit							0,00	0,00	0,00
SA4	Saldo (4) Geldfluss aus der Finanzierungstätigkeit (35 - 36)							0,00	0,00	0,00
SA5	Saldo (5) Geldfluss aus der voranschlagswirksamen Gebarung (Saldo 3 + Saldo 4)							37.244,45	16.000,00	21.244,45
925	Ertragsanteile an gemeinschaftlichen Bundesabgaben									
925000	Ertragsanteile an Gemeinden Bundesabgaben									
Operative Gebarung										
2/925000+859000	Ertragsanteile nach BVS	2112	3112	11	3.611.702,40	3.710.000,00	-98.297,60	3.611.702,40	3.710.000,00	-98.297,60
SU 21 / 31	Summe Erträge / Einzahlungen operative Gebarung				3.611.702,40	3.710.000,00	-98.297,60	3.611.702,40	3.710.000,00	-98.297,60
SU 22 / 32	Summe Aufwendungen / Auszahlungen operative Gebarung				0,00	0,00	0,00	0,00	0,00	0,00
SA 0 / SA 1	(0) Nettoergebnis (21 - 22) / (1) Geldfluss operative Gebarung (31 - 32)				3.611.702,40	3.710.000,00	-98.297,60	3.611.702,40	3.710.000,00	-98.297,60
SU 23	Summe Haushaltsrücklagen				0,00	0,00	0,00	0,00	0,00	0,00
SA00	Nettoergebnis nach Zuw./Entn. Haushaltsrücklagen (Saldo 0 +/- SU23)				3.611.702,40	3.710.000,00	-98.297,60			
Investive Gebarung										
SU 33	Summe Einzahlungen investive Gebarung							0,00	0,00	0,00
SU 34	Summe Auszahlungen investive Gebarung							0,00	0,00	0,00
SA2	Saldo (2) Geldfluss aus der Investiven Gebarung (33 - 34)							0,00	0,00	0,00
SA3	Saldo (3) Nettofinanzierungssaldo (Saldo 1 + Saldo 2)							3.611.702,40	3.710.000,00	-98.297,60
Finanzierungstätigkeit										
SU 35	Summe Einzahlungen aus der Finanzierungstätigkeit							0,00	0,00	0,00
SU 36	Summe Auszahlungen aus der Finanzierungstätigkeit							0,00	0,00	0,00
SA4	Saldo (4) Geldfluss aus der Finanzierungstätigkeit (35 - 36)							0,00	0,00	0,00
SA5	Saldo (5) Geldfluss aus der voranschlagswirksamen Gebarung (Saldo 3 + Saldo 4)							3.611.702,40	3.710.000,00	-98.297,60

		MVAG	MVAG	VCQU	Ergebnisrechnung			Finanzierungsrechnung		
		EH	FH		RA 2023	VA 2023	RA - VA	RA 2023	VA 2023	RA - VA
94	Finanzzuweisungen und Zuschüsse									
940	Bedarfszuweisungen									
940000	Bedarfszuweisungen									
Operative Gebarung										
2/940000+861000	Bedarfszuweisung von Ländern und Landesfonds	2121	3121	15	238.211,34	199.600,00	38.611,34	238.211,34	199.600,00	38.611,34
2/940000+871100	Mitteln aus Bedarfszuweisungen, BZ II	2121	3121	33	31.463,59		31.463,59	31.463,59		31.463,59
SU 21 / 31	Summe Erträge / Einzahlungen operative Gebarung				269.674,93	199.600,00	70.074,93	269.674,93	199.600,00	70.074,93
SU 22 / 32	Summe Aufwendungen / Auszahlungen operative Gebarung				0,00	0,00	0,00	0,00	0,00	0,00
SA 0 / SA 1	(0) Nettoergebnis (21 - 22) / (1) Geldfluss operative Gebarung (31 - 32)				269.674,93	199.600,00	70.074,93	269.674,93	199.600,00	70.074,93
SU 23	Summe Haushaltsrücklagen				0,00	0,00	0,00	0,00	0,00	0,00
SA00	Nettoergebnis nach Zuw./Entn. Haushaltsrücklagen (Saldo 0 +/- SU23)				269.674,93	199.600,00	70.074,93			
Investive Gebarung										
SU 33	Summe Einzahlungen investive Gebarung							0,00	0,00	0,00
SU 34	Summe Auszahlungen investive Gebarung							0,00	0,00	0,00
SA2	Saldo (2) Geldfluss aus der Investiven Gebarung (33 - 34)							0,00	0,00	0,00
SA3	Saldo (3) Nettofinanzierungssaldo (Saldo 1 + Saldo 2)							269.674,93	199.600,00	70.074,93
Finanzierungstätigkeit										
SU 35	Summe Einzahlungen aus der Finanzierungstätigkeit							0,00	0,00	0,00
SU 36	Summe Auszahlungen aus der Finanzierungstätigkeit							0,00	0,00	0,00
SA4	Saldo (4) Geldfluss aus der Finanzierungstätigkeit (35 - 36)							0,00	0,00	0,00
SA5	Saldo (5) Geldfluss aus der voranschlagswirksamen Gebarung (Saldo 3 + Saldo 4)							269.674,93	199.600,00	70.074,93
941	Sonstige Finanzzuweisungen nach dem FAG									
941000	sonstige Finanzzuweisungen nach dem FAG									
Operative Gebarung										
2/941000+860000	Finanzzuweisung des Bundes nach dem FAG	2121	3121	15	188.445,00	188.400,00	45,00	188.445,00	188.400,00	45,00
SU 21 / 31	Summe Erträge / Einzahlungen operative Gebarung				188.445,00	188.400,00	45,00	188.445,00	188.400,00	45,00
SU 22 / 32	Summe Aufwendungen / Auszahlungen operative Gebarung				0,00	0,00	0,00	0,00	0,00	0,00
SA 0 / SA 1	(0) Nettoergebnis (21 - 22) / (1) Geldfluss operative Gebarung (31 - 32)				188.445,00	188.400,00	45,00	188.445,00	188.400,00	45,00
SU 23	Summe Haushaltsrücklagen				0,00	0,00	0,00	0,00	0,00	0,00
SA00	Nettoergebnis nach Zuw./Entn. Haushaltsrücklagen (Saldo 0 +/- SU23)				188.445,00	188.400,00	45,00			
Investive Gebarung										
SU 33	Summe Einzahlungen investive Gebarung							0,00	0,00	0,00
SU 34	Summe Auszahlungen investive Gebarung							0,00	0,00	0,00
SA2	Saldo (2) Geldfluss aus der Investiven Gebarung (33 - 34)							0,00	0,00	0,00

		MVAG		VCQU	Ergebnisrechnung			Finanzierungsrechnung		
		EH	FH		RA 2023	VA 2023	RA - VA	RA 2023	VA 2023	RA - VA
SA3	Saldo (3) Nettofinanzierungssaldo (Saldo 1 + Saldo 2)							188.445,00	188.400,00	45,00
Finanzierungstätigkeit										
SU 35	Summe Einzahlungen aus der Finanzierungstätigkeit							0,00	0,00	0,00
SU 36	Summe Auszahlungen aus der Finanzierungstätigkeit							0,00	0,00	0,00
SA4	Saldo (4) Geldfluss aus der Finanzierungstätigkeit (35 – 36)							0,00	0,00	0,00
SA5	Saldo (5) Geldfluss aus der voranschlagswirksamen Gebarung (Saldo 3 + Saldo 4)							188.445,00	188.400,00	45,00
99	Jahresergebnis, Übergabe und Übernahme des Jahresergebnisses, Abwicklung der Vorjahre									
990	Überschüsse und Abgänge (soweit nicht zugeordnet)									
990000	Überschüsse und Abgänge (soweit nicht zugeordnet)									
Operative Gebarung										
SU 21 / 31	Summe Erträge / Einzahlungen operative Gebarung				0,00	0,00	0,00	0,00	0,00	0,00
SU 22 / 32	Summe Aufwendungen / Auszahlungen operative Gebarung				0,00	0,00	0,00	0,00	0,00	0,00
SA 0 / SA 1	(0) Nettoergebnis (21 - 22) / (1) Geldfluss operative Gebarung (31 – 32)				0,00	0,00	0,00	0,00	0,00	0,00
1/990000-795077	Zuweisung an allgemeine Haushaltsrücklagen		2401		16.904,26		-16.904,26			
SU 23	Summe Haushaltsrücklagen				-16.904,26	0,00	-16.904,26	0,00	0,00	0,00
SA00	Nettoergebnis nach Zuw./Entn. Haushaltsrücklagen (Saldo 0 +/- SU23)				-16.904,26	0,00	-16.904,26			
Investive Gebarung										
SU 33	Summe Einzahlungen investive Gebarung							0,00	0,00	0,00
SU 34	Summe Auszahlungen investive Gebarung							0,00	0,00	0,00
SA2	Saldo (2) Geldfluss aus der Investiven Gebarung (33 – 34)							0,00	0,00	0,00
SA3	Saldo (3) Nettofinanzierungssaldo (Saldo 1 + Saldo 2)							0,00	0,00	0,00
Finanzierungstätigkeit										
SU 35	Summe Einzahlungen aus der Finanzierungstätigkeit							0,00	0,00	0,00
SU 36	Summe Auszahlungen aus der Finanzierungstätigkeit							0,00	0,00	0,00
SA4	Saldo (4) Geldfluss aus der Finanzierungstätigkeit (35 – 36)							0,00	0,00	0,00
SA5	Saldo (5) Geldfluss aus der voranschlagswirksamen Gebarung (Saldo 3 + Saldo 4)							0,00	0,00	0,00

Nachweis der Investitionstätigkeit

Vorhaben	Vorhabensbezeichnung		RA 2023	VA 2023	RA - VA	RA Vorjahre	RA Gesamt
Konto	Bezeichnung						
1000013	Straßenbau (2007 bis 2025)						
	Auszahlungen - Investitionen - Mittelverwendung		777.442,12	730.000,00	47.442,12	1.273.106,13	2.050.548,25
	Anschaffungs- oder Herstellungskosten		777.442,12	730.000,00	47.442,12	1.273.106,13	2.050.548,25
	5/612100-002000	Straßenbau	359.671,00	300.000,00	59.671,00	1.180.886,46	1.540.557,46
	5/612100-005000	Brückengeneralsanierung	417.771,12	430.000,00	-12.228,88	92.219,67	509.990,79
	Einzahlungen - Finanzierung - Mittelaufbringung		567.257,00	730.000,00	-162.743,00	1.273.106,13	1.840.363,13
	Mittel aus Geldfluss aus der operativen Gebarung		0,00	192.700,00	-192.700,00	324.390,07	324.390,07
	5/612100-729960	Sonstige Aufwendungen - Übernahme 2019				-198.716,06	-198.716,06
	6/612100+829910	Zuführung aus der operativen Gebarung		192.700,00	-192.700,00	523.106,13	523.106,13
	Bedarfszuweisungen/KTZ		380.000,00	350.000,00	30.000,00	750.000,00	1.130.000,00
	6/612100+871000	Bedarfszuweisung	380.000,00	350.000,00	30.000,00	400.000,00	780.000,00
	6/612100+871100	Bedarfszuweisung				350.000,00	350.000,00
	Haushaltsrücklagen/Zahlungsmittelreserven		0,00	0,00	0,00	0,00	0,00
	Sonstige Kapitaltransfers und Subventionen		187.257,00	187.300,00	-43,00	0,00	187.257,00
	6/612100+300000	Kapitaltransfers von Bund, Bundesfonds und Bundeskammern	187.257,00	187.300,00	-43,00		187.257,00
	Darlehen		0,00	0,00	0,00	198.716,06	198.716,06
	3662/50130	Straßenbau				198.716,06	198.716,06
	Finanzierungsleasing		0,00	0,00	0,00	0,00	0,00
	Veräußerung langfristiges Vermögen und sonstiges		0,00	0,00	0,00	0,00	0,00
Finanzierungsergebnis 1000013			-210.185,12	0,00	-210.185,12	0,00	-210.185,12
	offene Verbindlichkeiten		253.393,33				
	offene Forderungen		0,00				

Vorhaben	Vorhabensbezeichnung		RA 2023	VA 2023	RA - VA	RA Vorjahre	RA Gesamt
Konto	Bezeichnung						
1000101	Abwasserbeseitigung Ortsnetz (2020 bis 2023)						
	Auszahlungen - Investitionen - Mittelverwendung		0,00	0,00	0,00	126.636,21	126.636,21
	Anschaffungs- oder Herstellungskosten		0,00	0,00	0,00	126.636,21	126.636,21
	1/851000-004000 Wasser- und Kanalisationsbauten					126.636,21	126.636,21
	Einzahlungen - Finanzierung - Mittelaufbringung		0,00	15.000,00	-15.000,00	126.636,21	126.636,21
	Mittel aus Geldfluss aus der operativen Gebarung		0,00	15.000,00	-15.000,00	126.636,21	126.636,21
	2/851000+829910 Zuführung aus der operativen Gebarung			15.000,00	-15.000,00	126.636,21	126.636,21
	Bedarfszuweisungen/KTZ		0,00	0,00	0,00	0,00	0,00
	Haushaltsrücklagen/Zahlungsmittelreserven		0,00	0,00	0,00	0,00	0,00
	Sonstige Kapitaltransfers und Subventionen		0,00	0,00	0,00	0,00	0,00
	Darlehen		0,00	0,00	0,00	0,00	0,00
	Finanzierungsleasing		0,00	0,00	0,00	0,00	0,00
	Veräußerung langfristiges Vermögen und sonstiges		0,00	0,00	0,00	0,00	0,00
Finanzierungsergebnis 1000101			0,00	15.000,00	-15.000,00	0,00	0,00
	offene Verbindlichkeiten		0,00				
	offene Forderungen		0,00				

Vorhaben	Vorhabensbezeichnung		RA 2023	VA 2023	RA - VA	RA Vorjahre	RA Gesamt
Konto	Bezeichnung						
1000103	Energie (2020 bis 2025)						
	Auszahlungen - Investitionen - Mittelverwendung		43.356,09	42.600,00	756,09	1.427.811,15	1.471.167,24
	Anschaffungs- oder Herstellungskosten		43.356,09	42.600,00	756,09	1.427.811,15	1.471.167,24
	5/816000-005100 Anlagen zu Straßenbauten_Straßenbeleuchtung		35.953,31	36.000,00	-46,69	25.200,00	61.153,31
	5/816000-062100 Im Bau befindliche technische Anlagen_Straßenbeleuchtung					1.249.294,16	1.249.294,16
	5/870000-050100 Sonderanlagen_Energiesparmaßnahmen		7.402,78	6.600,00	802,78		7.402,78
	5/870000-062100 Im Bau befindliche technische Anlagen_Energiesparmaßnahmen					153.316,99	153.316,99
	Einzahlungen - Finanzierung - Mittelaufbringung		43.356,09	57.300,00	-13.943,91	1.427.811,15	1.471.167,24
	Mittel aus Geldfluss aus der operativen Gebarung		17.070,59	42.600,00	-25.529,41	378.187,60	395.258,19
	6/816000+829910 Zuführung aus der operativen Gebarung		17.343,31	36.000,00	-18.656,69	318.913,41	336.256,72
	6/870000+829910 Zuführung aus der operativen Gebarung		-272,72	6.600,00	-6.872,72	56.222,92	55.950,20
	6/870000+829960 Sonstige Erträge					3.051,27	3.051,27
	Bedarfszuweisungen/KTZ		3.868,00	0,00	3.868,00	151.630,00	155.498,00
	6/816000+301000 Kapitaltransfers von Ländern, Landesfonds und Landeskammern		3.868,00		3.868,00	151.630,00	155.498,00
	Haushaltsrücklagen/Zahlungsmittelreserven		0,00	0,00	0,00	0,00	0,00
	Sonstige Kapitaltransfers und Subventionen		22.417,50	14.700,00	7.717,50	397.993,55	420.411,05
	6/816000+300000 Kapitaltransfers von Bund, Bundesfonds und Bundeskammern		14.742,00	14.700,00	42,00	359.470,75	374.212,75
	6/816000+861000 Transfers von Ländern, Landesfonds und Landeskammern					6.480,00	6.480,00
	6/870000+300000 Kapitaltransfers von Bund, Bundesfonds und Bundeskammern		7.675,50		7.675,50	32.042,80	39.718,30
	Darlehen		0,00	0,00	0,00	500.000,00	500.000,00
	3727/50132 Projekt Energie					500.000,00	500.000,00
	Finanzierungsleasing		0,00	0,00	0,00	0,00	0,00
	Veräußerung langfristiges Vermögen und sonstiges		0,00	0,00	0,00	0,00	0,00
Finanzierungsergebnis 1000103			0,00	14.700,00	-14.700,00	0,00	0,00
	offene Verbindlichkeiten		66.683,66				
	offene Forderungen		0,00				

Vorhaben	Vorhabensbezeichnung		RA 2023	VA 2023	RA - VA	RA Vorjahre	RA Gesamt
Konto	Bezeichnung						
1000104	FF Mauerbach, Hilfeleistungsfahrzeu (2023 bis 2023)						
	Geplante Gesamtkosten:	672.000,00					
	Auszahlungen - Investitionen - Mittelverwendung		644.827,29	644.800,00	27,29	0,00	644.827,29
	Anschaffungs- oder Herstellungskosten		644.827,29	644.800,00	27,29	0,00	644.827,29
	5/163000-040000	FF Mauerbach, Hilfeleistungsfahrzeug 3	644.827,29	644.800,00	27,29		644.827,29
	Einzahlungen - Finanzierung - Mittelaufbringung		644.827,29	644.800,00	27,29	0,00	644.827,29
	Mittel aus Geldfluss aus der operativen Gebarung		356.038,93	356.000,00	38,93	0,00	356.038,93
	6/163000+829910	Zuführung aus der operativen Gebarung	356.038,93	356.000,00	38,93		356.038,93
	Bedarfszuweisungen/KTZ		188.788,36	188.800,00	-11,64	0,00	188.788,36
	6/163000+301000	Kapitaltransfers von Ländern, Landesfonds und Landeskammern	80.000,00	80.000,00			80.000,00
	6/163000+871000	Kapitaltransfers aus Gemeinde-Bedarfszuweisungsmittel	108.788,36	108.800,00	-11,64		108.788,36
	Haushaltsrücklagen/Zahlungsmittelreserven		0,00	0,00	0,00	0,00	0,00
	Sonstige Kapitaltransfers und Subventionen		100.000,00	100.000,00	0,00	0,00	100.000,00
	6/163000+307000	Kapitaltransfers von privaten Haushalten und privaten Organisationen ohne Erwerbszweck und andere	100.000,00	100.000,00			100.000,00
	Darlehen		0,00	0,00	0,00	0,00	0,00
	Finanzierungsleasing		0,00	0,00	0,00	0,00	0,00
	Veräußerung langfristiges Vermögen und sonstiges		0,00	0,00	0,00	0,00	0,00
Finanzierungsergebnis 1000104			0,00	0,00	0,00	0,00	0,00
	offene Verbindlichkeiten		0,00				
	offene Forderungen		0,00				

Vorhaben	Vorhabensbezeichnung		RA 2023	VA 2023	RA - VA	RA Vorjahre	RA Gesamt
Konto	Bezeichnung						
1100105	Digitalisierung (2022 bis 2025)						
	Geplante Gesamtkosten:	310.000,00					
	Auszahlungen - Investitionen - Mittelverwendung		148.127,97	198.000,00	-49.872,03	99.011,24	247.139,21
	Anschaffungs- oder Herstellungskosten		148.127,97	198.000,00	-49.872,03	99.011,24	247.139,21
	5/010000-042000	Amts-, Betriebs- und Geschäftsausstattung	31.037,74	100.000,00	-68.962,26	79.031,15	110.068,89
	5/211000-042100	EDV Ausstattung				8.788,20	8.788,20
	5/851000-004000	Abwasserbauten und -anlagen - Leitungsinformationssystem RW	117.090,23	98.000,00	19.090,23	11.191,89	128.282,12
	Einzahlungen - Finanzierung - Mittelaufbringung		0,00	198.000,00	-198.000,00	99.011,24	99.011,24
	Mittel aus Geldfluss aus der operativen Gebarung		0,00	198.000,00	-198.000,00	99.011,24	99.011,24
	6/010000+829910	Zuführung aus der operativen Gebarung		100.000,00	-100.000,00	79.031,15	79.031,15
	6/211000+829910	Zuführung aus der operativen Gebarung				8.788,20	8.788,20
	6/851000+829910	Zuführung aus der operativen Gebarung		98.000,00	-98.000,00	11.191,89	11.191,89
	Bedarfszuweisungen/KTZ		0,00	0,00	0,00	0,00	0,00
	Haushaltsrücklagen/Zahlungsmittelreserven		0,00	0,00	0,00	0,00	0,00
	Sonstige Kapitaltransfers und Subventionen		0,00	0,00	0,00	0,00	0,00
	Darlehen		0,00	0,00	0,00	0,00	0,00
	Finanzierungsleasing		0,00	0,00	0,00	0,00	0,00
	Veräußerung langfristiges Vermögen und sonstiges		0,00	0,00	0,00	0,00	0,00
	Finanzierungsergebnis 1100105		-148.127,97	0,00	-148.127,97	0,00	-148.127,97
	offene Verbindlichkeiten		4.767,57				
	offene Forderungen		0,00				

Vorhaben	Vorhabensbezeichnung		RA 2023	VA 2023	RA - VA	RA Vorjahre	RA Gesamt
Konto	Bezeichnung						
1000106	Errichtung u. Instands. Geb. + Baut (2022 bis 2023)						
Geplante Gesamtkosten:	200.000,00						
Auszahlungen - Investitionen - Mittelverwendung			0,00	0,00	0,00	24.922,38	24.922,38
Anschaffungs- oder Herstellungskosten			0,00	0,00	0,00	24.922,38	24.922,38
5/010200-010001	Gebäude und Bauten					10.712,13	10.712,13
5/363000-010001	Gebäude und Bauten					8.764,20	8.764,20
5/390000-010001	Gebäude und Bauten					5.000,00	5.000,00
5/853000-010001	Gebäude und Bauten					446,05	446,05
Einzahlungen - Finanzierung - Mittelaufbringung			0,00	0,00	0,00	24.922,38	24.922,38
Mittel aus Geldfluss aus der operativen Gebarung			0,00	0,00	0,00	24.922,38	24.922,38
6/010200+829910	Zuführung aus der operativen Gebarung					10.712,13	10.712,13
6/363000+829910	Zuführung aus der operativen Gebarung					8.764,20	8.764,20
6/390000+829910	Zuführung aus der operativen Gebarung					5.000,00	5.000,00
6/853000+829910	Zuführung aus der operativen Gebarung					446,05	446,05
Bedarfszuweisungen/KTZ			0,00	0,00	0,00	0,00	0,00
Haushaltsrücklagen/Zahlungsmittelreserven			0,00	0,00	0,00	0,00	0,00
Sonstige Kapitaltransfers und Subventionen			0,00	0,00	0,00	0,00	0,00
Darlehen			0,00	0,00	0,00	0,00	0,00
Finanzierungsleasing			0,00	0,00	0,00	0,00	0,00
Veräußerung langfristiges Vermögen und sonstiges			0,00	0,00	0,00	0,00	0,00
Finanzierungsergebnis 1000106			0,00	0,00	0,00	0,00	0,00
offene Verbindlichkeiten			0,00				
offene Forderungen			0,00				

Vorhaben	Vorhabensbezeichnung		RA 2023	VA 2023	RA - VA	RA Vorjahre	RA Gesamt
Konto	Bezeichnung						
1000107	KiGa1 Generalsan. und Vergrößerung (2023 bis 2027)						
	Auszahlungen - Investitionen - Mittelverwendung		49.082,44	10.000,00	39.082,44	0,00	49.082,44
	Anschaffungs- oder Herstellungskosten		49.082,44	10.000,00	39.082,44	0,00	49.082,44
	5/240100-010000 Kindergarten 1, Generalsanierung und Zubau		49.082,44	10.000,00	39.082,44		49.082,44
	Einzahlungen - Finanzierung - Mittelaufbringung		0,00	0,00	0,00	0,00	0,00
	Mittel aus Geldfluss aus der operativen Gebarung		0,00	0,00	0,00	0,00	0,00
	Bedarfszuweisungen/KTZ		0,00	0,00	0,00	0,00	0,00
	Haushaltsrücklagen/Zahlungsmittelreserven		0,00	0,00	0,00	0,00	0,00
	Sonstige Kapitaltransfers und Subventionen		0,00	0,00	0,00	0,00	0,00
	Darlehen		0,00	0,00	0,00	0,00	0,00
	Finanzierungsleasing		0,00	0,00	0,00	0,00	0,00
	Veräußerung langfristiges Vermögen und sonstiges		0,00	0,00	0,00	0,00	0,00
Finanzierungsergebnis 1000107			-49.082,44	-10.000,00	-39.082,44	0,00	-49.082,44
	offene Verbindlichkeiten		0,00				
	offene Forderungen		0,00				

Vorhaben	Vorhabensbezeichnung		RA 2023	VA 2023	RA - VA	RA Vorjahre	RA Gesamt
Konto	Bezeichnung						
1000108	Gemeindegebäude Energieeffizienz (2023 bis 2025)						
	Geplante Gesamtkosten:	375.000,00					
	Auszahlungen - Investitionen - Mittelverwendung		11.156,60	9.000,00	2.156,60	0,00	11.156,60
	Anschaffungs- oder Herstellungskosten		11.156,60	9.000,00	2.156,60	0,00	11.156,60
	5/211100-010100	Gebäude und Bauten	4.800,00	4.800,00			4.800,00
	5/240210-010100	Gebäude und Bauten	1.000,00	1.200,00	-200,00		1.000,00
	5/250000-010100	Gebäude und Bauten	1.000,00	1.200,00	-200,00		1.000,00
	5/820000-010100	Gebäude und Bauten	285,00	300,00	-15,00		285,00
	5/894100-010100	Gebäude und Bauten	4.071,60	1.500,00	2.571,60		4.071,60
	Einzahlungen - Finanzierung - Mittelaufbringung		0,00	9.000,00	-9.000,00	0,00	0,00
	Mittel aus Geldfluss aus der operativen Gebarung		0,00	9.000,00	-9.000,00	0,00	0,00
	6/211100+829910	Zuführung aus der operativen Gebarung		4.800,00	-4.800,00		
	6/240210+829910	Zuführung aus der operativen Gebarung		1.200,00	-1.200,00		
	6/250000+829910	Zuführung aus der operativen Gebarung		1.200,00	-1.200,00		
	6/820000+829910	Zuführung aus der operativen Gebarung		300,00	-300,00		
	6/894100+829910	Zuführung aus der operativen Gebarung		1.500,00	-1.500,00		
	Bedarfszuweisungen/KTZ		0,00	0,00	0,00	0,00	0,00
	Haushaltsrücklagen/Zahlungsmittelreserven		0,00	0,00	0,00	0,00	0,00
	Sonstige Kapitaltransfers und Subventionen		0,00	0,00	0,00	0,00	0,00
	Darlehen		0,00	0,00	0,00	0,00	0,00
	Finanzierungsleasing		0,00	0,00	0,00	0,00	0,00
	Veräußerung langfristiges Vermögen und sonstiges		0,00	0,00	0,00	0,00	0,00
Finanzierungsergebnis 1000108			-11.156,60	0,00	-11.156,60	0,00	-11.156,60
	offene Verbindlichkeiten		0,00				
	offene Forderungen		0,00				

Vorhaben	Vorhabensbezeichnung		RA 2023	VA 2023	RA - VA	RA Vorjahre	RA Gesamt
Konto	Bezeichnung						
2202300	Sonstige Investitionen 2023 (2023 bis 2023)						
	Auszahlungen - Investitionen - Mittelverwendung		108.397,07	132.200,00	-23.802,93	0,00	108.397,07
	Anschaffungs- oder Herstellungskosten		108.397,07	132.200,00	-23.802,93	0,00	108.397,07
1/010000-010100	Gebäude und Bauten, Instandsetzung		1.171,18	1.200,00	-28,82		1.171,18
1/010000-042000	Amtsausstattung		14.646,87	16.300,00	-1.653,13		14.646,87
1/010000-070000	Software und Lizenz		517,29	400,00	117,29		517,29
1/211000-042000	Einrichtung		10.120,53	9.200,00	920,53		10.120,53
1/211000-042100	EDV-Ausstattung		25.695,60	24.900,00	795,60		25.695,60
1/211000-042101	Ausstattung Bläserklasse		985,08	1.000,00	-14,92		985,08
1/240000-042000	Einrichtung Kiga I			3.000,00	-3.000,00		
1/240200-006000	Sonstige Grundstückseinrichtungen		638,30	900,00	-261,70		638,30
1/240200-042000	Einrichtung Kiga II		10.266,12	9.200,00	1.066,12		10.266,12
1/240400-042000	Einrichtung			500,00	-500,00		
1/320000-042000	Jugendorchester		675,00	700,00	-25,00		675,00
1/324000-042100	Stände Adventmarkt		4.943,88	3.000,00	1.943,88		4.943,88
1/426000-042000	Amts-, Betriebs- und Geschäftsausstattung			500,00	-500,00		
1/612000-030000	Ankauf von Werkzeugen			1.000,00	-1.000,00		
1/612000-040000	Fahrzeuge		2.627,60	2.600,00	27,60		2.627,60
1/690000-042000	Buswartehäuschen			12.000,00	-12.000,00		
1/815000-042000	neue Spielgeräte auf Spielplätzen		28.269,41	23.800,00	4.469,41		28.269,41
1/817000-006000	Sonstige Grundstückseinrichtungen		2.544,00	2.500,00	44,00		2.544,00
1/820000-020000	Maschinen und maschinelle Anlagen		2.074,85	2.100,00	-25,15		2.074,85
1/820000-042000	Ausstattung (EDV/Allg.)		1.006,62	1.000,00	6,62		1.006,62
1/894000-010000	Umstellung auf LED			15.000,00	-15.000,00		
1/900000-020000	Ankauf EDV-Ausstattung		714,97		714,97		714,97
1/900000-042000	Amtsausstattung		1.499,77	1.400,00	99,77		1.499,77
	Einzahlungen - Finanzierung - Mittelaufbringung		0,00	0,00	0,00	0,00	0,00
	Mittel aus Geldfluss aus der operativen Gebarung		0,00	0,00	0,00	0,00	0,00
	Bedarfszuweisungen/KTZ		0,00	0,00	0,00	0,00	0,00
	Haushaltsrücklagen/Zahlungsmittelreserven		0,00	0,00	0,00	0,00	0,00
	Sonstige Kapitaltransfers und Subventionen		0,00	0,00	0,00	0,00	0,00
	Darlehen		0,00	0,00	0,00	0,00	0,00
	Finanzierungsleasing		0,00	0,00	0,00	0,00	0,00

Vorhaben	Vorhabensbezeichnung	RA 2023	VA 2023	RA - VA	RA Vorjahre	RA Gesamt
Konto	Bezeichnung					
	Veräußerung langfristiges Vermögen und sonstiges	0,00	0,00	0,00	0,00	0,00
Finanzierungsergebnis 2202300		-108.397,07	-132.200,00	23.802,93	0,00	-108.397,07
	offene Verbindlichkeiten	1.913,52				
	offene Forderungen	0,00				

Salden Finanzierungsergebnisse		RA 2023	VA 2023	RA - VA	RA Vorjahre	RA Gesamt
1000013	Straßenbau (2007 bis 2025)					
	Auszahlungen - Investitionen - Mittelverwendung	777.442,12	730.000,00	47.442,12	1.273.106,13	2.050.548,25
	Einzahlungen - Finanzierung - Mittelherkunft	567.257,00	730.000,00	-162.743,00	1.273.106,13	1.840.363,13
		-210.185,12	0,00	-210.185,12	0,00	-210.185,12
	offene Verbindlichkeiten	253.393,33				
	offene Forderungen	0,00				
1000101	Abwasserbeseitigung Ortsnetz (2020 bis 2023)					
	Auszahlungen - Investitionen - Mittelverwendung	0,00	0,00	0,00	126.636,21	126.636,21
	Einzahlungen - Finanzierung - Mittelherkunft	0,00	15.000,00	-15.000,00	126.636,21	126.636,21
		0,00	15.000,00	-15.000,00	0,00	0,00
	offene Verbindlichkeiten	0,00				
	offene Forderungen	0,00				
1000103	Energie (2020 bis 2025)					
	Auszahlungen - Investitionen - Mittelverwendung	43.356,09	42.600,00	756,09	1.427.811,15	1.471.167,24
	Einzahlungen - Finanzierung - Mittelherkunft	43.356,09	57.300,00	-13.943,91	1.427.811,15	1.471.167,24
		0,00	14.700,00	-14.700,00	0,00	0,00
	offene Verbindlichkeiten	66.683,66				
	offene Forderungen	0,00				
1000104	FF Mauerbach, Hilfeleistungsfahrzeug (2023 bis 2023)					
	Auszahlungen - Investitionen - Mittelverwendung	644.827,29	644.800,00	27,29	0,00	644.827,29
	Einzahlungen - Finanzierung - Mittelherkunft	644.827,29	644.800,00	27,29	0,00	644.827,29
		0,00	0,00	0,00	0,00	0,00
	offene Verbindlichkeiten	0,00				
	offene Forderungen	0,00				
1100105	Digitalisierung (2022 bis 2025)					
	Auszahlungen - Investitionen - Mittelverwendung	148.127,97	198.000,00	-49.872,03	99.011,24	247.139,21
	Einzahlungen - Finanzierung - Mittelherkunft	0,00	198.000,00	-198.000,00	99.011,24	99.011,24
		-148.127,97	0,00	-148.127,97	0,00	-148.127,97
	offene Verbindlichkeiten	4.767,57				
	offene Forderungen	0,00				
1000106	Errichtung u. Instands. Geb. + Baut (2022 bis 2023)					
	Auszahlungen - Investitionen - Mittelverwendung	0,00	0,00	0,00	24.922,38	24.922,38
	Einzahlungen - Finanzierung - Mittelherkunft	0,00	0,00	0,00	24.922,38	24.922,38
		0,00	0,00	0,00	0,00	0,00
	offene Verbindlichkeiten	0,00				
	offene Forderungen	0,00				

Salden Finanzierungsergebnisse		RA 2023	VA 2023	RA - VA	RA Vorjahre	RA Gesamt
1000107	KiGa1 Generalsan. und Vergrößerung (2023 bis 2027)					
	Auszahlungen - Investitionen - Mittelverwendung	49.082,44	10.000,00	39.082,44	0,00	49.082,44
	Einzahlungen - Finanzierung - Mittelherkunft	0,00	0,00	0,00	0,00	0,00
		-49.082,44	-10.000,00	-39.082,44	0,00	-49.082,44
	offene Verbindlichkeiten	0,00				
	offene Forderungen	0,00				
1000108	Gemeindegebäude Energieeffizienz (2023 bis 2025)					
	Auszahlungen - Investitionen - Mittelverwendung	11.156,60	9.000,00	2.156,60	0,00	11.156,60
	Einzahlungen - Finanzierung - Mittelherkunft	0,00	9.000,00	-9.000,00	0,00	0,00
		-11.156,60	0,00	-11.156,60	0,00	-11.156,60
	offene Verbindlichkeiten	0,00				
	offene Forderungen	0,00				
Saldo Investive Einzelvorhaben		-418.552,13	19.700,00	-438.252,13	0,00	-418.552,13
	offene Verbindlichkeiten	324.844,56				
	offene Forderungen	0,00				
2202300	Sonstige Investitionen 2023 (2023 bis 2023)					
	Auszahlungen - Investitionen - Mittelverwendung	108.397,07	132.200,00	-23.802,93	0,00	108.397,07
	Einzahlungen - Finanzierung - Mittelherkunft	0,00	0,00	0,00	0,00	0,00
		-108.397,07	-132.200,00	23.802,93	0,00	-108.397,07
	offene Verbindlichkeiten	1.913,52				
	offene Forderungen	0,00				
Saldo Sonstige Investitionen		-108.397,07	-132.200,00	23.802,93	0,00	-108.397,07
	offene Verbindlichkeiten	1.913,52				
	offene Forderungen	0,00				
Saldo der gesamten Investitionstätigkeit		-526.949,20	-112.500,00	-414.449,20	0,00	-526.949,20
	offene Verbindlichkeiten	326.758,08				
	offene Forderungen	0,00				

Nachweis Kundenforderungen

Konto	Bezeichnung	Saldo Brutto 31.12.2022	Saldo Brutto 31.12.2023	Netto	USt
	Nicht voranschlagswirksame Gebarung				
0/000000+361100	NÖ Seuchenvorsorgeabgabe	238,38	665,22	665,22	0,00
	Summe Nicht voranschlagswirksame Gebarung	238,38	665,22	665,22	0,00
	015000 Pressest., Amtsblatt u. Öffentlichkeitsarbeit				
2/015000+816000	Einnahmen von Inseraten Gemeindezeitung	225,07	1.602,25	1.602,25	0,00
2/015000+816100	Werbeabgabe	13,04	81,90	81,90	0,00
	Summe 015000 Pressest., Amtsblatt u. Öffentlichkeitsarbeit	238,11	1.684,15	1.684,15	0,00
	240000 Kindergarten I				
2/240000+808000	Eltern - Essenbeitrag	7.388,25	6.885,26	6.259,32	625,94
2/240000+810000	Elternbeiträge	1.571,80	1.386,88	1.227,28	159,60
2/240000+816000	Nachmittagsbetreuung	5.228,93	5.777,73	5.113,23	664,50
	Summe 240000 Kindergarten I	14.188,98	14.049,87	12.599,83	1.450,04
	240200 Kindergarten II				
2/240200+808000	Eltern Essensbeitrag	2.408,46	2.158,42	1.962,18	196,24
2/240200+810000	Elternbeiträge	-36,61	0,00	0,00	0,00
2/240200+810100	Elternbeitrag (Sprengelfremd)	-75,00	-75,00	-66,37	-8,63
2/240200+816000	Nachmittagsbetreuung	2.348,36	1.830,73	1.620,22	210,51
	Summe 240200 Kindergarten II	4.645,21	3.914,15	3.516,03	398,12
	240400 Kleinkinderbetreuung				
2/240400+808000	Eltern Essensbeitrag	373,30	661,19	601,08	60,11
2/240400+810000	Elternbeiträge	2.701,34	811,23	717,88	93,35
	Summe 240400 Kleinkinderbetreuung	3.074,64	1.472,42	1.318,96	153,46
	269000 sonstige Einrichtungen und Maßnahmen				
2/269000+829000	Sonstige Einnahmen	56,00	186,43	186,43	0,00
	Summe 269000 sonstige Einrichtungen und Maßnahmen	56,00	186,43	186,43	0,00
	324000 Maßnahmen zur Förderung der darstellenden Kunst				
2/324000+811000	Standmiete Adventmarkt	1.832,50	8.080,00	8.080,00	0,00
	Summe 324000 Maßnahmen zur Förderung der darstellenden Kunst	1.832,50	8.080,00	8.080,00	0,00
	423000 Essen auf Rädern				
2/423000+816000	Essen auf Räder, Kostenbeiträge	2.742,32	3.346,23	3.042,00	304,23
	Summe 423000 Essen auf Rädern	2.742,32	3.346,23	3.042,00	304,23

Konto	Bezeichnung	Saldo Brutto 31.12.2022	Saldo Brutto 31.12.2023	Netto	USt
817000	Friedhöfe				
2/817000+852000	Grabstellengebühr	16.120,00	25.598,09	25.598,09	0,00
2/817000+852100	Begräbnis- und Leichenkammergebühren	302,11	1.582,11	1.582,11	0,00
	Summe 817000 Friedhöfe	16.422,11	27.180,20	27.180,20	0,00
851000	Betriebe der Abwasserbeseitigung				
2/851000+852100	Kanalbenützungsgebühr	22.840,48	31.384,15	28.531,05	2.853,10
	Summe 851000 Betriebe der Abwasserbeseitigung	22.840,48	31.384,15	28.531,05	2.853,10
852000	Betriebe der Müllbeseitigung				
2/852000+852000	Abfallwirtschaftsgebühren	2.441,85	4.110,51	3.736,71	373,80
	Summe 852000 Betriebe der Müllbeseitigung	2.441,85	4.110,51	3.736,71	373,80
852100	Betriebe für Müllbeseitigung				
2/852100+852000	Abfallwirtschaftsabgabe	419,88	708,28	643,77	64,51
	Summe 852100 Betriebe für Müllbeseitigung	419,88	708,28	643,77	64,51
894000	Mehrzweckhalle				
2/894000+811000	Einnahmen Hallenmiete	122,00	122,00	101,67	20,33
	Summe 894000 Mehrzweckhalle	122,00	122,00	101,67	20,33
920000	ausschließliche Gemeindeabgaben				
2/920000+830000	Grundsteuer A	52,70	95,40	95,40	0,00
2/920000+831000	Grundsteuer B	2.577,19	3.113,42	3.113,42	0,00
2/920000+833100	Kommunalsteuer	-90,51	0,00	0,00	0,00
2/920000+838000	Hundeabgabe	33,00	66,00	66,00	0,00
2/920000+841000	Gebrauchsabgabe	-75,30	-75,30	-75,30	0,00
2/920000+849000	Nebenansprüche (Mahnggebühren etc.)	1.242,56	1.471,27	1.471,27	0,00
2/920000+850000	Aufschließungsbeitrag + Abstellplatz Ausgleichsabgabe	25.436,00	16.500,00	16.500,00	0,00
2/920000+856000	Verwaltungsabgaben	-2.063,92	-1.975,55	-1.975,55	0,00
2/920000+856100	Verwaltungsabgaben (Friedhof)	48,70	97,70	97,70	0,00
	Summe 920000 ausschließliche Gemeindeabgaben	27.160,42	19.292,94	19.292,94	0,00

Konto	Bezeichnung	Saldo Brutto 31.12.2022	Saldo Brutto 31.12.2023	Netto	USt
	Gesamt	Brutto 31.12.2022	Brutto 31.12.2023	Netto	USt
		96.422,88	116.196,55	110.578,96	5.617,59
		Einnahmen	116.196,55	110.578,96	5.617,59
		Ausgaben	0,00	0,00	0,00

Forderungen

Konto	Bezeichnung	Saldo lt. Konto 31.12.2022	Saldo lt. Konto 31.12.2023	Offen	Differenz
230000	Kurzfristige Forderungen aus Lieferungen und Leistungen	27.138,14	33.520,47	33.520,47	0,00
231000	Langfristige Forderungen aus Lieferungen und Leistungen	0,00	0,00	0,00	0,00
233000	Forderungen aus Abgaben	69.284,74	82.676,08	82.676,08	0,00
Summe		96.422,88	116.196,55	116.196,55	0,00

Nachweis Lieferantenverbindlichkeiten

Konto	Bezeichnung	Saldo Brutto 31.12.2022	Saldo Brutto 31.12.2023	Netto	USt
	Nicht voranschlagswirksame Gebarung				
0/000000+363100	Hafrücklässe	0,00	3.670,00	3.670,00	0,00
9/000000-369000	div. Verwahrgelder	0,00	127,00	127,00	0,00
	Summe Nicht voranschlagswirksame Gebarung	0,00	-3.543,00	-3.543,00	0,00
010000	Gemeindeamt				
1/010000-456000	Schreib-, Zeichen- u. sonst. Büromaterial	33,00	754,38	696,84	57,54
1/010000-457000	Druckwerke	145,53	685,80	657,27	28,53
1/010000-600000	Strom	412,18	0,00	0,00	0,00
1/010000-618000	Instandhaltung von sonst. Anlagen	276,00	1.764,46	1.629,89	134,57
1/010000-630000	Porto	0,00	567,45	567,45	0,00
1/010000-631000	Telefon, Telefax, Internet	0,00	19,60	18,10	1,50
1/010000-710000	öffentliche Abgaben	0,00	6.466,45	6.197,45	269,00
1/010000-728000	sicherheitstechnische Betreuung	0,00	3.588,00	3.314,36	273,64
1/010000-728100	Gestaltung / Wartung Homepage	0,00	384,00	384,00	0,00
5/010000-042000	Amts-, Betriebs- und Geschäftsausstattung	23.482,37	5.161,20	4.767,57	393,63
	Summe 010000 Gemeindeamt	24.349,08	19.391,34	18.232,93	1.158,41
015000	Pressest., Amtsblatt u. Öffentlichkeitsarbeit				
1/015000-457000	Gemeindezeitung-Amtsblatt	6.202,80	6.691,66	6.691,66	0,00
	Summe 015000 Pressest., Amtsblatt u. Öffentlichkeitsarbeit	6.202,80	6.691,66	6.691,66	0,00
019000	Repräsentationen				
1/019000-723000	Repräsentationsausgaben	185,93	500,00	500,00	0,00
	Summe 019000 Repräsentationen	185,93	500,00	500,00	0,00
020000	Rechtsamt				
1/020000-728000	Anwalt-Exekutionsgebühren	0,00	8.589,60	8.589,60	0,00
	Summe 020000 Rechtsamt	0,00	8.589,60	8.589,60	0,00
031000	Raumordnung und Raumplanung				
1/031000-728000	Ortsplanung	0,00	6.000,00	6.000,00	0,00
	Summe 031000 Raumordnung und Raumplanung	0,00	6.000,00	6.000,00	0,00
032000	Vermessungswesen				
1/032000-728000	D K M (Digitale Katastermappe)	486,00	0,00	0,00	0,00
	Summe 032000 Vermessungswesen	486,00	0,00	0,00	0,00

Konto	Bezeichnung	Saldo Brutto 31.12.2022	Saldo Brutto 31.12.2023	Netto	USt
062000	Ehrungen und Auszeichnungen				
1/062000-728000	Ehrungen und Auszeichnungen	2.900,00	0,00	0,00	0,00
1/062000-728010	Ehrungen d. Gemeinde	6.969,16	0,00	0,00	0,00
	Summe 062000 Ehrungen und Auszeichnungen	9.869,16	0,00	0,00	0,00
091000	Personal Aus- und Fortbildung				
1/091000-728000	Schulung der Bediensteten	304,80	1.488,00	1.488,00	0,00
	Summe 091000 Personal Aus- und Fortbildung	304,80	1.488,00	1.488,00	0,00
131000	Bau- und Feuerpolizei				
1/131000-640000	Sachverständigenhonorare	1.344,00	5.626,80	5.626,80	0,00
	Summe 131000 Bau- und Feuerpolizei	1.344,00	5.626,80	5.626,80	0,00
211000	Volksschule				
1/211000-042000	Einrichtung	4.161,78	0,00	0,00	0,00
1/211000-454000	Reinigungsmittel	664,61	744,55	744,55	0,00
1/211000-456000	Schreib-, Zeichen- u. sonst. Büromittel	230,06	0,00	0,00	0,00
1/211000-459010	Lehrmittel	0,00	776,47	776,47	0,00
1/211000-459020	Beistellung von Unterrichtsmaterialien	37,30	270,20	270,20	0,00
1/211000-618000	Instandhaltung von sonstigen Anlagen	662,18	529,45	529,45	0,00
1/211000-618001	Wartungen	0,00	1.044,79	1.044,79	0,00
1/211000-630000	Porto	0,00	145,50	145,50	0,00
1/211000-720000	Sonderbetreuung, Assistenzeinsatz	0,00	6.117,11	6.117,11	0,00
1/211000-725000	Lehrer- und Klassenbücherei	0,00	223,00	223,00	0,00
1/211000-728100	sonstige Leistungen (Buskosten, Schwimmkurs, ...)	0,00	965,00	965,00	0,00
1/211000-729000	sonstige Ausgaben	1.389,74	0,00	0,00	0,00
	Summe 211000 Volksschule	7.145,67	10.816,07	10.816,07	0,00
240000	Kindergarten I				
1/240000-042000	Einrichtung Kiga I	0,00	2.296,22	1.913,52	382,70
1/240000-400000	Einrichtung KiGa1 (GWG)	2.128,80	0,00	0,00	0,00
1/240000-430000	Essen Kindergarten (Menü) Kiga I	2.906,40	3.007,20	2.733,82	273,38
1/240000-454000	Reinigungsmittel, Reinigung KiGa I	0,00	45,84	38,20	7,64
1/240000-459010	Kleinanschaffungen (Bücher, Spiele, Bastelmaterial, ...)	0,00	3.386,88	2.822,40	564,48
1/240000-720000	Sonderbetreuung, freiwilliges soziales Jahr	0,00	789,00	789,00	0,00
1/240000-728100	sonstige Leistungen (Buskosten ...)	0,00	650,00	650,00	0,00
	Summe 240000 Kindergarten I	5.035,20	10.175,14	8.946,94	1.228,20

Konto	Bezeichnung	Saldo Brutto 31.12.2022	Saldo Brutto 31.12.2023	Netto	USt
240200	Kindergarten II				
1/240200-430000	Essen Kiga II (Menü)	1.961,40	1.911,00	1.737,27	173,73
1/240200-459010	Kleinanschaffungen (Bücher, Spiele, Bastelmaterial, ...)	0,00	194,98	162,48	32,50
1/240200-600100	Gas (Heizung)	0,00	1.163,20	969,34	193,86
1/240200-614000	Instandhaltung von Gebäuden und Bauten	0,00	13.385,10	13.385,10	0,00
1/240200-618000	Instandhaltung sonst.Anl. Kiga II	50,39	436,14	363,45	72,69
1/240200-631000	Telefon Kiga II	0,00	6,00	5,00	1,00
	Summe 240200 Kindergarten II	2.011,79	17.096,42	16.622,64	473,78
240400	Kleinkinderbetreuung				
1/240400-430000	Essen Kleinkinderbetreuung	373,70	658,60	598,73	59,87
1/240400-600000	Strom	0,00	452,65	377,21	75,44
1/240400-631000	Telefon	0,00	6,00	5,00	1,00
	Summe 240400 Kleinkinderbetreuung	373,70	1.117,25	980,94	136,31
249000	sonstige Einrichtungen und Maßnahmen				
1/249000-728000	Ferienbetreuung	0,00	408,00	408,00	0,00
	Summe 249000 sonstige Einrichtungen und Maßnahmen	0,00	408,00	408,00	0,00
259000	sonstige Einrichtungen und Maßnahmen				
1/259000-728000	Jugendtreff	0,00	2.640,00	2.640,00	0,00
	Summe 259000 sonstige Einrichtungen und Maßnahmen	0,00	2.640,00	2.640,00	0,00
262000	Sportplätze				
1/262000-729000	Sonstige Aufwendungen, Mobiltoiletten	203,45	405,68	405,68	0,00
	Summe 262000 Sportplätze	203,45	405,68	405,68	0,00
269000	sonstige Einrichtungen und Maßnahmen				
1/269000-757500	SCM Instandhaltung Sportplatz	0,00	1.265,15	1.265,15	0,00
1/269000-757502	SCM Instandhaltung Anlage	0,00	649,20	649,20	0,00
	Summe 269000 sonstige Einrichtungen und Maßnahmen	0,00	1.914,35	1.914,35	0,00
324000	Maßnahmen zur Förderung der darstellenden Kunst				
1/324000-042100	Stände Adventmarkt	2.471,94	0,00	0,00	0,00
1/324000-728010	Adventmarkt	3.153,84	15.676,12	15.676,12	0,00
	Summe 324000 Maßnahmen zur Förderung der darstellenden Kunst	5.625,78	15.676,12	15.676,12	0,00

Konto	Bezeichnung	Saldo Brutto 31.12.2022	Saldo Brutto 31.12.2023	Netto	USt
423000	Essen auf Rädern				
1/423000-430000	Essen auf Rädern	0,00	4.258,80	4.258,80	0,00
	Summe 423000 Essen auf Rädern	0,00	4.258,80	4.258,80	0,00
426000	Flüchtlingshilfe				
1/426000-720100	Kostenbeiträge für sonstige Leistungen	0,00	2.623,26	2.623,26	0,00
	Summe 426000 Flüchtlingshilfe	0,00	2.623,26	2.623,26	0,00
429000	sonstige Einrichtungen und Maßnahmen				
1/429000-728000	Generationenzentrum	0,00	5.217,60	5.217,60	0,00
	Summe 429000 sonstige Einrichtungen und Maßnahmen	0,00	5.217,60	5.217,60	0,00
512000	sonstige Medizinische Beratung und Betreuung				
1/512000-728000	Sonstige (Vorträge, Aktionen)	0,00	7.440,00	7.440,00	0,00
1/512000-757000	Aktion "Gesunde Gemeinde"	0,00	31,20	31,20	0,00
	Summe 512000 sonstige Medizinische Beratung und Betreuung	0,00	7.471,20	7.471,20	0,00
519100	Sonstige Einrichtungen und Maßnahmen_COVID 19				
1/519100-728000	Maßnahmen in Zusammenhang mit Covid-19	0,00	84,86	84,86	0,00
	Summe 519100 Sonstige Einrichtungen und Maßnahmen_COVID 19	0,00	84,86	84,86	0,00
520000	Natur- und Landschaftsschutz				
1/520000-457000	Druckwerke	0,00	146,30	146,30	0,00
1/520000-613000	Baumpflege auf öffentlichem Grund	5.816,45	4.417,51	4.417,51	0,00
	Summe 520000 Natur- und Landschaftsschutz	5.816,45	4.563,81	4.563,81	0,00
612000	Gemeindestraßen				
1/612000-400000	Ankauf - GWG	0,00	134,98	134,98	0,00
1/612000-413000	Hausnummerntafeln	0,00	100,33	100,33	0,00
1/612000-452000	Treibstoffe	2.689,54	5.227,91	5.227,91	0,00
1/612000-611000	Instandhaltung der Gemeindestraßen	0,00	3.704,13	3.704,13	0,00
1/612000-613000	Grünraumpflege (Nebenflächen -Sonst.)	171,00	621,92	621,92	0,00
1/612000-616000	Instandhaltung von Maschinen	5.626,30	1.752,14	1.751,48	0,66
1/612000-617000	Instandhaltung von Fahrzeugen	0,00	7.281,18	7.281,18	0,00
	Summe 612000 Gemeindestraßen	8.486,84	18.822,59	18.821,93	0,66
612100	Gemeindestraßen				
5/612100-002000	Straßenbau	27.594,91	218.854,18	218.854,18	0,00

Konto	Bezeichnung	Saldo Brutto 31.12.2022	Saldo Brutto 31.12.2023	Netto	USt
5/612100-005000	Brückengeneralsanierung	23.651,88	34.539,15	34.539,15	0,00
	Summe 612100 Gemeindestraßen	51.246,79	253.393,33	253.393,33	0,00
680000	Post und Telekommunikationsdienste				
1/680000-600000	Strom in öffentlichen Fernsprecheinrichtungen	0,00	104,96	104,96	0,00
	Summe 680000 Post und Telekommunikationsdienste	0,00	104,96	104,96	0,00
690000	Verkehr				
1/690000-620000	VOR-Ortstarif, Jugendtarif	343,60	2.419,00	2.419,00	0,00
	Summe 690000 Verkehr	343,60	2.419,00	2.419,00	0,00
699000	Verkehr				
1/699000-620100	Ortstaxi	396,00	0,00	0,00	0,00
	Summe 699000 Verkehr	396,00	0,00	0,00	0,00
710000	Erhaltung ländlichen Wegenetz				
1/710000-610100	Instandhaltung und Pflege Erholungs- und Freizeitzentrum	203,45	405,68	405,68	0,00
	Summe 710000 Erhaltung ländlichen Wegenetz	203,45	405,68	405,68	0,00
814000	Straßenreinigung				
1/814000-454000	Behälter Bello, Verbrauchsgüter	0,00	427,50	427,50	0,00
1/814000-455000	Auftauhilfen/Splitt	1.254,86	6.028,40	6.028,40	0,00
1/814000-728000	Winterdienst (Räumen)	3.111,79	4.628,94	4.628,94	0,00
	Summe 814000 Straßenreinigung	4.366,65	11.084,84	11.084,84	0,00
815000	Park- und Gartenanlagen, Kinderspielplätze				
1/815000-613000	Instandhaltung Spielplätze	0,00	27,84	27,84	0,00
1/815000-729000	Sonstige Aufwendungen, Mobiltoiletten	406,88	811,36	811,36	0,00
	Summe 815000 Park- und Gartenanlagen, Kinderspielplätze	406,88	839,20	839,20	0,00
816000	öffentliche Beleuchtung und öffentliche Uhren				
1/816000-600000	Strom	0,00	3.550,73	3.550,73	0,00
1/816000-619000	Instandhaltung der Straßenbeleuchtung	24,00	5.120,45	5.120,45	0,00
5/816000-005100	Anlagen zu Straßenbauten_ Straßenbeleuchtung	0,00	66.683,66	66.683,66	0,00
	Summe 816000 öffentliche Beleuchtung und öffentliche Uhren	24,00	75.354,84	75.354,84	0,00
817000	Friedhöfe				
1/817000-610000	Instandhaltung von Grund und Boden	0,00	1.560,32	1.560,32	0,00
1/817000-618000	Instandhaltung von sonst. Anlagen	0,00	567,00	567,00	0,00

Konto	Bezeichnung	Saldo Brutto 31.12.2022	Saldo Brutto 31.12.2023	Netto	USt
1/817000-710000	öffentliche Abgaben	0,00	246,71	246,71	0,00
1/817000-728000	Entgelte für sonstige Leistungen	2.277,52	1.656,00	1.656,00	0,00
	Summe 817000 Friedhöfe	2.277,52	4.030,03	4.030,03	0,00
820000	Bauhof				
1/820000-454000	Reinigungsmittel	0,00	28,98	27,53	1,45
1/820000-600000	Strom	0,00	2.094,77	1.990,03	104,74
1/820000-618000	Instandhaltung sonstige Anlagen	0,00	415,36	394,59	20,77
1/820000-631000	Telefon	0,00	21,60	20,52	1,08
1/820000-729000	sonstige Aufwendungen	0,00	755,88	718,08	37,80
	Summe 820000 Bauhof	0,00	3.316,59	3.150,75	165,84
840000	Grundbesitz				
1/840000-729000	sonstige Ausgaben	203,45	405,68	405,68	0,00
	Summe 840000 Grundbesitz	203,45	405,68	405,68	0,00
851000	Betriebe der Abwasserbeseitigung				
1/851000-612000	Wartungskosten	9.236,81	47.118,07	39.265,06	7.853,01
1/851000-612001	Schachtdeckeln	0,00	10.564,08	8.803,40	1.760,68
	Summe 851000 Betriebe der Abwasserbeseitigung	9.236,81	57.682,15	48.068,46	9.613,69
852000	Betriebe der Müllbeseitigung				
1/852000-728000	Entrümpelung, Sperr- und Sondermüll, Frühjahrsputz	0,00	330,55	300,50	30,05
1/852000-729000	Sonstige Aufwendungen, Mobiltoiletten	203,45	405,68	368,80	36,88
1/852000-752000	Abfallwirtschaftsverband Tulln Beiträge	110.968,28	250.343,89	227.575,85	22.768,04
2/852000+816000	Gemeindeanteil (17%) Abfallwirtschaftsverband	18.864,61	42.614,66	38.750,70	3.863,96
2/852000+852000	Abfallwirtschaftsgebühren	0,00	2.059,20	1.872,00	187,20
2/852000+852100	Einnahmen GDE-Sammelzentrum	1.272,11	1.215,86	1.105,33	110,53
	Summe 852000 Betriebe der Müllbeseitigung	91.035,01	205.190,40	186.517,12	18.673,28
853000	Betriebe für die Errichtung und Verw. von Wohn- u. Geschäftsgeb.				
1/853000-600000	Strom	0,00	201,84	168,20	33,64
	Summe 853000 Betriebe für die Errichtung und Verw. von Wohn- u. Geschäftsgeb.	0,00	201,84	168,20	33,64
853100	Postgebäude				
1/853100-451000	Heizöl	0,00	1.951,82	1.823,33	128,49
1/853100-600000	Strom	0,00	991,75	926,46	65,29
1/853100-710000	Öffentliche Abgaben	0,00	211,67	197,73	13,94
	Summe 853100 Postgebäude	0,00	3.155,24	2.947,52	207,72

Rechnungsabschluss 2023

Marktgemeinde Mauerbach

Nachweis Lieferantenverbindlichkeiten

Konto	Bezeichnung	Saldo Brutto 31.12.2022	Saldo Brutto 31.12.2023	Netto	USt
894000	Mehrzweckhalle				
1/894000-454000	Reinigungsmittel	0,00	336,41	302,77	33,64
1/894000-600100	Gas (Heizung)	0,00	1.744,80	1.570,32	174,48
1/894000-631000	Telefon	0,00	6,00	5,40	0,60
	Summe 894000 Mehrzweckhalle	0,00	2.087,21	1.878,49	208,72
899000	sonstige wirtschaftliche Unternehmungen, Postpartner				
1/899000-456000	Schreib-, Zeichen- und sonstige Büromittel	405,60	0,00	0,00	0,00
1/899000-631000	Telekommunikationsdienste	0,00	36,00	30,00	6,00
	Summe 899000 sonstige wirtschaftliche Unternehmungen, Postpartner	405,60	36,00	30,00	6,00
900000	Finanzwirtschaft				
1/900000-400000	Amtsausstattung - GWG	0,00	446,40	412,35	34,05
1/900000-456000	Schreib-, Zeichen- und sonstige Büromittel	0,00	887,04	819,39	67,65
1/900000-720400	E-Government Kommunalnet Benützergeb.	850,36	607,92	564,07	43,85
1/900000-728000	Softwarewartung	690,85	3.300,37	3.048,65	251,72
1/900000-728300	DCE-Lohn Bearbeitungskosten	162,00	334,75	309,22	25,53
	Summe 900000 Finanzwirtschaft	1.703,21	5.576,48	5.153,68	422,80
	Gesamt	Brutto	Brutto	Netto	USt
		31.12.2022	31.12.2023		
		239.289,62	773.319,02	740.989,97	32.329,05
		Ausgaben	822.878,74	786.388,00	36.490,74
		Einnahmen	49.559,72	45.398,03	4.161,69

Verbindlichkeiten

Konto	Bezeichnung	Saldo lt. Konto 31.12.2022	Saldo lt. Konto 31.12.2023	Offen	Differenz
331000	Kurzfristige Verbindlichkeiten aus Lieferungen und Leistungen	239.289,62	773.319,02	773.319,02	0,00
332000	Langfristige Verbindlichkeiten aus Lieferungen und Leistungen	0,00	0,00	0,00	0,00
333000	Kurzfristige Verbindlichkeiten aus Abgaben	0,00	0,00	0,00	0,00
Summe		239.289,62	773.319,02	773.319,02	0,00

Nettovermögensveränderungsrechnung (Anlage 1d)

Nettovermögensveränderungsrechnung	Saldo der Eröffnungsbilanz	Kumuliertes Nettoergebnis	Haushalts-rücklagen	Neubewertungs-rücklagen	Fremdwährungs-umrechnungs-rücklagen	Summe Nettovermögen
Nettovermögen zum 31.12.2022	13.151.480,96	2.557.245,85	8.767.230,00	0,00	0,00	24.475.956,81
1. Änderungen der Ansatz- und Bewertungsmethoden	0,00	0,00	XXXXXXXXXXXXXX	0,00	0,00	0,00
2. Nacherfassung von Vermögenswerten	0,00	0,00	0,00	0,00	0,00	0,00
3. Änderung der erstmaligen Eröffnungsbilanz (gem. § 38 Abs. 8)	0,00	0,00	0,00	0,00	0,00	0,00
Angepasstes Nettovermögen zum 31.12.2022	13.151.480,96	2.557.245,85	8.767.230,00	0,00	0,00	24.475.956,81
4. Veränderung aus der Bewertung von zur Veräußerung verfügbarer Finanzinstrumente	XXXXXXXXXXXXXX	XXXXXXXXXXXXXX	XXXXXXXXXXXXXX	0,00	XXXXXXXXXXXXXX	0,00
5. Veränderung aus der Bewertung von Beteiligungen	XXXXXXXXXXXXXX	XXXXXXXXXXXXXX	XXXXXXXXXXXXXX	0,00	XXXXXXXXXXXXXX	0,00
6. Veränderung aus der Umrechnung von Vermögen und Fremdmittel in fremder Währung	XXXXXXXXXXXXXX	XXXXXXXXXXXXXX	XXXXXXXXXXXXXX	XXXXXXXXXXXXXX	0,00	0,00
Summe Nettoveränderung, die nicht in die Ergebnisrechnung eingegangen ist						
7. Nettoergebnis des Finanzjahres (SA0)	XXXXXXXXXXXXXX	193.714,09	XXXXXXXXXXXXXX	XXXXXXXXXXXXXX	XXXXXXXXXXXXXX	193.714,09
8. Zuweisung und Entnahmen von Haushaltsrücklagen (SU23)	XXXXXXXXXXXXXX	-16.904,26	16.904,26	XXXXXXXXXXXXXX	XXXXXXXXXXXXXX	0,00
Nettovermögen zum 31.12.2023	13.151.480,96	2.734.055,68	8.784.134,26	0,00	0,00	24.669.670,90

Nachweis über Transferzahlungen (Anlage 6a)

Haushaltskonto	Bezeichnung Ansatz	Bezeichnung Post	Summe Einzahlungen	Summe Auszahlungen
Transferzahlungen von/an Bund, Bundesfonds, Bundeskammern				
Gesamtsumme Transferzahlungen von/an Bund, Bundesfonds, Bundeskammern			3.997.250,16	0,00
Summe Kapitaltransfers			187.257,00	0,00
Summe Laufende Transfers			3.809.993,16	0,00
2/021000+816000	statistisches Amt	Ersatz für statistische Erhebungen	59,80	
2/024000+816000	Wahlangelegenheiten	Kostenbeiträge für Wahlen	6.356,96	
2/851000+860000	Betriebe der Abwasserbeseitigung	Transfers von Bund, Bundesfonds und Bundeskammern	3.429,00	
2/925000+859000	Ertragsanteile an Gemeinden Bundesabgaben	Ertragsanteile nach BVS	3.611.702,40	
2/941000+860000	sonstige Finanzzuweisungen nach dem FAG	Finanzzuweisung des Bundes nach dem FAG	188.445,00	
6/612100+300000	Gemeindestraßen	Kapitaltransfers von Bund, Bundesfonds und Bundeskammern	187.257,00	
Transferzahlungen von/an Länder, Landesfonds, Landesammern				
Gesamtsumme Transferzahlungen von/an Länder, Landesfonds, Landesammern			427.863,42	1.700.086,23
Summe Kapitaltransfers			0,00	0,00
Summe Laufende Transfers			427.863,42	1.700.086,23
2/029000+861200	Amtsgebäude	Zinsen Ersätze	3.307,50	
2/211000+861000	Volksschule	NÖ Schul- und KiGa Fonds	8.200,00	
2/240000+861100	Kindergarten I	Beiträge des Landes Zuschuß	7.870,04	
2/240200+861000	Kindergarten II	NÖ Schul- und KiGa Fond	4.800,00	
2/240400+861100	Kleinkinderbetreuung	Beiträge des Landes Zuschuß	38.665,00	
2/423000+861000	Essen auf Rädern	Essen auf Räder, Landesförderung	2.745,09	
2/519100+861000	Sonstige Einrichtungen und Maßnahmen_COVID 19	Transfers von Ländern, Landesfonds und Landesammern	62.886,49	
2/612000+861100	Gemeindestraßen	Zinszuschüsse des Landes	956,13	
2/921000+861000	zwischen Ländern und Gemeinden geteilte Abgaben	Transfers von Ländern, Landesfonds und Landesammern	28.758,24	
2/940000+861000	Bedarfszuweisungen	Bedarfszuweisung von Ländern und Landesfonds	238.211,34	
2/940000+871100	Bedarfszuweisungen	Mitteln aus Bedarfszuweisungen, BZ II	31.463,59	
1/220000-729000	berufsbildende Pflichtschulen	Berufsschülerhaltungsbeitrag		8.050,00
1/419000-751000	sonstige Einrichtungen und Maßnahmen	Wohnsitzgemeindebeitrag - SH		14.671,83
1/419000-751100	sonstige Einrichtungen und Maßnahmen	Sozialhilfebeitrag nach Finanzkraft		565.236,40
1/439000-751000	sonstige Einrichtungen und Maßnahmen	Kinder- und Jugendhilfe Umlage		108.503,21
1/510000-751000	medizinische Bereichsversorgung	Beitrag an Pensionsverband VII/8 (Gemeindeärzte)		14.262,93
1/562000-752000	Sprengelbeiträge	NOEKAS Umlage		989.361,86

Haushaltskonto	Bezeichnung Ansatz	Bezeichnung Post	Summe Einzahlungen	Summe Auszahlungen
Transferzahlungen von/an Gemeinden, Gemeindeverbände, Gemeindefonds				
	Gesamtsumme Transferzahlungen von/an Gemeinden, Gemeindeverbände, Gemeindefonds		0,00	122.327,76
	Summe Kapitaltransfers		0,00	0,00
	Summe Laufende Transfers		0,00	122.327,76
1/025000-729000	Staatsbürgerschaftsevidenz	Standesamt-, Staatsbürgersch.B. (Führung GDE Gablitz)		19.201,17
1/212000-720000	Hauptschulen	Kostenbeiträge (Kostenersätze) lfde Schulumlage Pkdf		63.967,02
1/213000-720000	Sonderschulen	Kostenbeiträge (Kostenersätze) lfde Schulumlage Pkdf		15.600,00
1/219000-752000	sonstige Einrichtungen und Maßnahmen	Schulerhaltsbeitrag Schulgem. Wien, Tulln		23.559,57
Transferzahlungen von/an Sozialversicherungsträger				
	Gesamtsumme Transferzahlungen von/an Sozialversicherungsträger		0,00	0,00
	Summe Kapitaltransfers		0,00	0,00
	Summe Laufende Transfers		0,00	0,00
Transferzahlungen von/an sonst. Träger des öffentlichen Rechts				
	Gesamtsumme Transferzahlungen von/an sonst. Träger des öffentlichen Rechts		6.000,00	0,00
	Summe Kapitaltransfers		0,00	0,00
	Summe Laufende Transfers		6.000,00	0,00
2/010000+863000	Gemeindeamt	Lfde Transferzahlungen v. sonst.Trägern d.öfftl. Rechts	6.000,00	
Gesamtsumme			4.431.113,58	1.822.413,99

Nachweis über Haushaltsrücklagen und
Zahlungsmittelreserven (Anlage 6b)

Haushaltsrücklagen		Rücklagenstand			Rücklagenstand	Zahlungsmittelreserven		
Nr.	Verwendungszweck	31.12.2022	Zuführungen	Entnahmen	31.12.2023	31.12.2022	31.12.2023	Konto-/Sparbuchnummer
8/9990934/00002	allg. Rücklagen (Kanal)	0,00			0,00			ZW 71 294071 AT57 3266 7000 3024 7597
	Zweckgebundene Haushaltsrücklagen	0,00	0,00	0,00	0,00			
8/9990935/00002	Rücklage aus 40% des Eröffnungsbilanzsaldos	8.767.230,00			8.767.230,00			
	Allgemeine Haushaltsrücklagen	8.767.230,00	0,00	0,00	8.767.230,00			
8/9997935/00001	Haushaltspotential Rücklage	0,00	16.904,26		16.904,26			
	Rücklagen ohne Zahlungsmittelreserve	0,00	16.904,26	0,00	16.904,26			
	Gesamtsummen	8.767.230,00	16.904,26	0,00	8.784.134,26			

Einzelnachweis über Finanzschulden und Schuldendienst
(Anlage 6c)

Kontonummer Darlehensnr.	Ansatz	Darlehensgeber/Staat Aktenzahl	Verwendungszweck Genehmigungsdatum/-vermerk	Beschluss- Datum	Zinssatz	Währung	Laufzeit
					Zinsindikator		
1. Darlehen für Investitionszwecke							
1.1. ... von Trägern des öffentlichen Rechts							
1.1.1. ... von Bund, Bundesfonds, Bundeskammern							
1.1.2. ... von Ländern, Landesfonds, Landeskammern							
1.1.3. ... von Gemeinden, Gemeindeverbänden, Gemeindefonds							
1.1.4. ... von Sozialversicherungsträgern							
1.1.5. ... von sonstigen Trägern des öffentlichen Rechts							
1.2. ... von Beteiligungen der Gebietskörperschaft (ohne Finanzunternehmungen)							
1.3. ... von Unternehmen (ohne Beteiligungen und ohne Finanzunternehmungen)							
1.4. ... von Finanzunternehmen							
1.4.1. ... von Finanzunternehmen im Inland							
3376 1	029000	HYPO NOE Landesbank für Niederösterreich und Wien AG 466309206	Projekt Gemeindezentrum - nicht planbare Ausgaben 16.01.2019/Amt d.NÖ LR IVW3-D-3195001/004-2018	14.11.2018 Restfinanzierung Gemeindeamt und Einrichtung	0,943%	EUR	23.01.2019 - 31.12.2028
3662 50130	612000	BAWAG P.S.K. AG/AT AT64 6000 0005 4010 5766	Straßenbau	16.12.2020 Straßenbau	0,245%	EUR	16.12.2020 - 31.12.2025
3662 50131	211000	BAWAG P.S.K. AG/AT AT42 6000 0005 4010 5774	Volksschule und Abwasserbeseitigung	16.12.2020 Volksschule	0,245%	EUR	16.12.2020 - 31.12.2025
3662 50131	851000	BAWAG P.S.K. AG/AT AT42 6000 0005 4010 5774	Volksschule und Abwasserbeseitigung	16.12.2020 Abwasserbeseitigung	0,245%	EUR	16.12.2020 - 31.12.2025
3727 50132	816000	Oberösterreichische Landesbank Aktiengesellschaft Hypo	Projekt Energie 28.07.2021/Land NÖ IVW3-D-3195001/005-2021	23.06.2021 Projekt Energie, öffentliche Beleuchtung	0,210%	EUR	01.06.2021 - 31.12.2031
3727 50132	870000	Oberösterreichische Landesbank Aktiengesellschaft Hypo	Projekt Energie 28.07.2021/Land NÖ IVW3-D-3195001/005-2021	23.06.2021 Projekt Energie, Photovoltaik	0,210%	EUR	01.06.2021 - 31.12.2031
50004 4	240000	Raika/AT R L B	Errichtung Kindergarten	Kindergarten I	0,896%	EUR	01.01.2011 - 31.12.2025
50061 61	029000	BAWAG PSK/AT	Gde-Zentrum, Postbusgebäude	Amtsgebäude	4,723%	EUR	01.01.2014 - 31.12.2023

Kontonummer Darlehensnr.	Darlehenshöhe Gesamt	Buchwert 31.12.2022	Zugang	Tilgung	Zinsen	Summe Schuldendienst	Schuldendienst- ersätze	Buchwert 31.12.2023	Kursgewinn/ -verlust	Buchwert inkl. KG/KV	Netto Schuldendienst
3376 1	500.000,00	300.000,00		50.000,00	2.747,80	52.747,80		250.000,00		250.000,00	52.747,80
3662 50130	198.716,06	119.229,62		39.743,22	271,29	40.014,51		79.486,40		79.486,40	40.014,51
3662 50131	38.535,35 101.328,82	23.123,15		7.707,06	52,61	7.759,67		15.416,09		15.416,09	7.759,67
3662 50131	62.793,47 101.328,82	37.674,15		12.558,70	85,72	12.644,42		25.115,45		25.115,45	12.644,42
3727 50132	438.000,00 500.000,00	372.828,49		43.514,82	770,48	44.285,30		329.313,67		329.313,67	44.285,30
3727 50132	62.000,00 500.000,00	52.774,81		6.159,64	109,06	6.268,70		46.615,17		46.615,17	6.268,70
50004 4	900.000,00	180.000,00		60.000,00	4.921,19	64.921,19		120.000,00		120.000,00	64.921,19
50061 61	100.000,00	10.000,00		10.000,00	225,23	10.225,23					10.225,23

Kontonummer Darlehensnr.	Ansatz	Darlehensgeber/Staat Aktanzahl	Verwendungszweck Genehmigungsdatum/-vermerk	Beschluss- Datum	Zinssatz Zinsindikator	Währung	Laufzeit
50073 73	029000	Kreditinstitut neu/AT Bank Austria	Gemeindeamt Revitalisierung, Kutschenstall	31.01.2018 Amtsgebäude	0,000% euribor6m	EUR	01.04.2018 - 31.12.2038
50074 74	612000	Kreditinstitut neu/AT Kreditinstitut neu	Straßenbau	31.01.2018 Gemeindestraßen	0,000% normal verzir	EUR	01.04.2018 - 30.06.2028
50086 86	211000	Kreditinstitut/AT Kreditinstitut	Volksschule Erneuerungen	Volksschule	1,600% euribor6m	EUR	01.01.2016 - 30.06.2026
50112 112	240000	R L B/AT R L B	Errichtung Kindergarten	Kindergarten I	2,770% EURIBOR	EUR	01.01.2014 - 31.10.2039
50114 114	029000	R L B/AT R L B	GEMEINDEAMT, Gebäude Kutscherstall, 43400499111	Amtsgebäude	1,960% normal verzir	EUR	01.01.2015 - 31.12.2029
50116 116	029000	R L B/AT R L B	GEMEINDEAMT, Gebäude Kutscherstall, 43300499111	Amtsgebäude	2,400% normal verzir	EUR	01.01.2015 - 31.12.2039
50120 120	029000	R L B/AT RLB	Gde-Zentrum, Postbusgebäude	Amtsgebäude	2,770% EURIBOR	EUR	01.01.2014 - 30.04.2039
50122 122	639000	Kreditinstitut/AT	Retentionsbecken II	Sonstige Einrichtungen und Maßnahmen	1,790% EURIBOR	EUR	01.01.2015 - 30.06.2025

1.4.2. ... von Finanzunternehmen im Ausland

1.5. ... von Sonstigen

Zwischensumme

2. Finanzschulden für den laufenden Aufwand

2.1. ... von Trägern des öffentlichen Rechts

2.1.1. ... von Bund, Bundesfonds, Bundeskammern

2.1.2. ... von Ländern, Landesfonds, Landeskammern

2.1.3. ... von Gemeinden, Gemeindeverbänden, Gemeindefonds

2.1.4. ... von Sozialversicherungsträgern

2.1.5. ... von sonstigen Trägern des öffentlichen Rechts

2.2. ... von Beteiligungen der Gebietskörperschaft (ohne Finanzunternehmungen)

2.3. ... von Unternehmen (ohne Beteiligungen und ohne Finanzunternehmungen)

2.4. ... von Finanzunternehmen

Kontonummer Darlehensnr.	Darlehenshöhe Gesamt	Buchwert 31.12.2022	Zugang	Tilgung	Zinsen	Summe Schuldendienst	Schuldendienst- ersätze	Buchwert 31.12.2023	Kursgewinn/ -verlust	Buchwert inkl. KG/KV	Netto Schuldendienst
50073 73	500.000,00	387.500,00		25.000,00	7.188,77	32.188,77		362.500,00		362.500,00	32.188,77
50074 74	300.000,00	165.000,00		30.000,00	2.314,57	32.314,57		135.000,00		135.000,00	32.314,57
50086 86	74.200,00	27.074,52		7.660,54	408,00	8.068,54		19.413,98		19.413,98	8.068,54
50112 112	420.000,00	277.200,00		16.800,00	7.666,81	24.466,81		260.400,00		260.400,00	24.466,81
50114 114	500.000,00	232.142,90		35.714,28	4.375,00	40.089,28		196.428,62		196.428,62	40.089,28
50116 116	500.000,00	343.749,95		20.833,34	8.237,48	29.070,82		322.916,61		322.916,61	29.070,82
50120 120	244.700,00	161.502,00		9.788,00	4.466,83	14.254,83		151.714,00		151.714,00	14.254,83
50122 122	65.600,00	17.528,80		6.917,27	286,61	7.203,88		10.611,53		10.611,53	7.203,88
		2.707.328,39	0,00	382.396,87	44.127,45	426.524,32	0,00	2.324.931,52	0,00	2.324.931,52	426.524,32

Kontonummer Darlehensnr.	Ansatz	Darlehensgeber/Staat Aktenzahl	Verwendungszweck Genehmigungsdatum/-vermerk	Beschluss- Datum	Zinssatz Zinsindikator	Währung	Laufzeit
2.4.1.		... von Finanzunternehmen im Inland					
2.4.2.		... von Finanzunternehmen im Ausland					
2.5.		... von Sonstigen					

Zwischensumme

SUMME (1 und 2)

Davon ohne A85-89

Davon A85-89

Kontonummer Darlehensnr.	Darlehenshöhe Gesamt	Buchwert 31.12.2022	Zugang	Tilgung	Zinsen	Summe Schuldendienst	Schuldendienst- ersätze	Buchwert 31.12.2023	Kursgewinn/ -verlust	Buchwert inkl. KG/KV	Netto Schuldendienst
		0,00	0,00	0,00	0,00	0,00	0,00	0,00	0,00	0,00	0,00
		2.707.328,39	0,00	382.396,87	44.127,45	426.524,32	0,00	2.324.931,52	0,00	2.324.931,52	426.524,32
		2.616.879,43	0,00	363.678,53	43.932,67	407.611,20	0,00	2.253.200,90	0,00	2.253.200,90	407.611,20
		90.448,96	0,00	18.718,34	194,78	18.913,12	0,00	71.730,62	0,00	71.730,62	18.913,12

Nachweis über hausinterne Vergütungen (Anlage 6f)

Gruppenebene		Erträge	Aufwendungen
0	Vertretungskörper und allgemeine Verwaltung	0,00	0,00
1	Öffentliche Ordnung und Sicherheit	0,00	0,00
2	Unterricht, Erziehung, Sport und Wissenschaft	0,00	0,00
3	Kunst, Kultur und Kultus	0,00	0,00
4	Soziale Wohlfahrt und Wohnbauförderung	0,00	0,00
5	Gesundheit	0,00	0,00
6	Straßen- und Wasserbau, Verkehr	0,00	0,00
7	Wirtschaftsförderung	0,00	0,00
8	Dienstleistungen	0,00	0,00
9	Finanzwirtschaft	0,00	0,00
Summe		0,00	0,00
Nicht voranschlagswirksame Gebarung		Mittelaufbringung	Mittelverwendung
270	Finanzamt Vorsteuerbeträge (nicht voranschlagswirksame Gebarung)	0,00	0,00
360	Umsatzsteuer (nicht voranschlagswirksame Gebarung)	0,00	0,00
Summe		0,00	0,00

Anlagenspiegel Einzelkonten (Anlage 6g)

Ansatz MVAG Konto	Bezeichnung	Inbetrieb- nahme	RND	ND	Buchwert 31.12.2022	Zugänge/ + Umbuchungen -	Abgänge/	Wertaufholung+/ Wertminderung-	Abschreibung	Buchwert 31.12.2023
010000	Gemeindeamt				2.992.717,23	31.777,16	0,00	0,00	84.979,18	2.939.515,21
1010	Immaterielle Vermögenswerte				13.169,06	517,29	0,00	0,00	3.071,00	10.615,35
4/0430001/00001	Einrichtung + Lizenz für die duale Zustellung hpc DUAL Ös	31.07.2023	10,0	10,0	0,00	517,29	0,00	0,00	517,29	0,00
5/0440001/00621	Zeiterfassung Gemeindeamt; inkl. Installation und Einschulung	30.08.2018	4,5	10,0	2.057,01	0,00	0,00	0,00	374,00	1.683,01
5/0440001/00622	k5 Finanz + Friedhof; inkl. Installation und Einschulung Fa.	05.06.2018	4,0	10,0	10.186,92	0,00	0,00	0,00	2.037,38	8.149,54
5/0440001/00623	k5 EB Fa. gemdat	30.09.2018	0,0	3,0	0,00	0,00	0,00	0,00	0,00	0,00
5/0440001/00677	Gem2go Mobility Paket Fa. gemdat	11.09.2019	5,5	10,0	543,98	0,00	0,00	0,00	83,69	460,29
5/0440001/00696	k5 Lohn, Rückstellungsmodul Fa. gemdat	30.09.2019	5,5	10,0	381,15	0,00	0,00	0,00	58,64	322,51
1021	Grundstücke, Grundstückseinrichtungen und Infrastruktur				8.254,44	0,00	0,00	0,00	253,98	8.000,46
2/0070003/00556	Aussenstiege beim Gemeindeamt, Generalsanierung 2022	05.10.2022	31,5	33,0	8.254,44	0,00	0,00	0,00	253,98	8.000,46
1022	Gebäude und Bauten				2.809.024,43	0,00	0,00	0,00	62.422,77	2.746.601,66
4/0060001/00573	Amtsgebäude	09.04.2018	44,0	50,0	2.809.024,43	0,00	0,00	0,00	62.422,77	2.746.601,66
1026	Amts-, Betriebs- und Geschäftsausstattung				162.269,30	31.259,87	0,00	0,00	19.231,43	174.297,74
4/0110002/00061	Kieninger Canon Kopiergerät	09.01.2012	0,0	10,0	0,00	0,00	0,00	0,00	0,00	0,00
4/0110002/00624	Glasdekor, Muster - Punkte Fa. wiiprint, Inh. Gojkovic Nada	24.01.2018	4,0	10,0	1.026,57	0,00	0,00	0,00	205,31	821,26
4/0110002/00625	Glasdekor, Beschriftung Leitsystem Fa. wiiprint, Inh. Gojko	18.06.2018	4,0	10,0	493,27	0,00	0,00	0,00	98,65	394,62
4/0110002/00626	Teeküche, kl. Sitzungsraum Tischlerei Wolfgang Auer	22.04.2018	4,0	10,0	1.207,54	0,00	0,00	0,00	241,51	966,03
4/0110002/00627	Telekommunikationsanlage; inkl. Installation Kapsch Busine	29.03.2018	4,0	10,0	3.121,97	0,00	0,00	0,00	624,39	2.497,58
4/0110002/00628	Küche, Aufenthaltsraum Rudolf Leiner Ges.m.b.H.	09.03.2018	4,0	10,0	1.986,02	0,00	0,00	0,00	397,20	1.588,82
4/0110002/00629	Küche - Ergänzung, Aufenthaltsraum Rudolf Leiner Ges.m.	09.03.2018	4,0	10,0	877,07	0,00	0,00	0,00	175,41	701,66
4/0110002/00634	EDV Übersiedlung (Allhangstraße zu Hauptstraße) Fa. gerr	26.03.2018	4,0	10,0	2.020,47	0,00	0,00	0,00	404,09	1.616,38
4/0110002/00635	1 PC, 1 Notebook, 1 Bildschirm, 1 Netgear Switch + Softwa	30.03.2018	4,0	10,0	4.492,12	0,00	0,00	0,00	898,42	3.593,70
4/0110002/00636	Systemhygiene, Grundausrüstung hollu, Systemhygiene G	21.03.2018	4,0	10,0	1.475,35	0,00	0,00	0,00	295,07	1.180,28
4/0110002/00639	Fahnenmasten und Fahnen Fahnen Wallner GesmbH	29.05.2018	4,0	10,0	916,21	0,00	0,00	0,00	183,24	732,97
4/0110002/00641	Strompuffer USV-extern Fa. gemdat	19.07.2018	4,5	10,0	317,03	0,00	0,00	0,00	57,64	259,39
4/0110002/00642	Serverschrank inkl. Ein- und Umbau gemdat	20.07.2018	4,5	10,0	2.805,07	0,00	0,00	0,00	510,01	2.295,06
4/0110002/00643	Schließanlage inkl. Einbau und Montage Schloss und Riege	28.02.2018	4,0	10,0	8.556,54	0,00	0,00	0,00	1.711,31	6.845,23
4/0110002/00644	Fensterbretter, Sitzbänke in Mauernischen Tischlerei Jirka	14.02.2018	4,0	10,0	3.543,77	0,00	0,00	0,00	708,75	2.835,02
4/0110002/00645	EDV Verkabelung; Material und Montage Licht Loidl GmbH	11.05.2018	4,0	10,0	702,92	0,00	0,00	0,00	140,58	562,34
4/0110002/00699	HP PC Pro Desk 600 Gemdat	16.12.2019	5,5	10,0	729,88	0,00	0,00	0,00	112,29	617,59
4/0110002/00700	Schaukästen Fa. Forster	16.12.2019	5,5	10,0	1.633,03	0,00	0,00	0,00	251,24	1.381,79
4/0110002/00701	2 Drucker. 2 Monitore Gemdat R19/27122	13.01.2020	10,0	10,0	0,00	0,00	0,00	0,00	0,00	0,00
4/0110002/00705	HP PC ProDesk 400 g6 MT + Office Paket + Installation Ge	15.01.2020	6,0	10,0	1.034,28	0,00	0,00	0,00	147,75	886,53
4/0110002/00706	Schließanlage, Erweiterung Schloss & Riegel Mechatronil C	24.09.2020	6,5	10,0	938,78	0,00	0,00	0,00	125,17	813,61
4/0110002/00708	Brandschutz- und Alarmierungsmaßnahmen div. Fimen; L	05.03.2021	7,0	10,0	2.254,76	0,00	0,00	0,00	281,85	1.972,91
4/0110002/00712	Büroeinrichtung Fa. Bene, Nachkauf 2021	18.08.2021	7,5	10,0	1.899,45	0,00	0,00	0,00	223,46	1.675,99
4/0110002/00713	Büroeinrichtung Fa. Bene, Nachkauf 2021 BENE GmbH, S	18.08.2021	7,5	10,0	2.067,53	0,00	0,00	0,00	243,24	1.824,29

Ansatz	MVAG	Bezeichnung	Inbetrieb-	RND	ND	Buchwert	Zugänge/	Abgänge/	Wertaufholung+/	Abschreibung	Buchwert
	Konto		nahme			31.12.2022	+ Umbuchungen -	-	Wertminderung-		31.12.2023
	4/0110002/00714	Büroeinrichtung Fa. Bene, Nachkauf 2021	18.08.2021	7,5	10,0	887,35	0,00	0,00	0,00	104,39	782,96
	4/0110002/00715	Büroeinrichtung Fa. Bene, Nachkauf 2021	18.08.2021	7,5	10,0	1.043,93	0,00	0,00	0,00	122,82	921,11
	4/0110002/00716	Büroeinrichtung Fa. Bene, Nachkauf 2021	18.08.2021	7,5	10,0	321,21	0,00	0,00	0,00	37,79	283,42
	4/0110002/00718	HP TFT 27 Zoll Bildschirme Gemdat NÖ GesmbH, Girakstr	23.09.2021	10,0	10,0	0,00	0,00	0,00	0,00	0,00	0,00
	4/0110002/00725	Drucker, HP CLJ Pro MFP M283fdw Gemdat NÖ GesmbH,	14.12.2021	10,0	10,0	0,00	0,00	0,00	0,00	0,00	0,00
	4/0110002/00726	Drucker, HP CLJ Pro MFP M283fdw Gemdat NÖ GesmbH,	14.12.2021	10,0	10,0	0,00	0,00	0,00	0,00	0,00	0,00
	4/0110002/00727	Bürohocker, Aeris Swopper, Typ: 102-HB-STBK-BK-COM1	12.04.2022	10,0	10,0	0,00	0,00	0,00	0,00	0,00	0,00
	4/0110002/00730	Display, Sitzungssaal	25.07.2022	8,5	10,0	6.417,09	0,00	0,00	0,00	675,48	5.741,61
	4/0110002/00731	Server; HPE Server Gen10 ML110 G104208 SFF inklusive	25.07.2022	8,5	10,0	18.143,00	0,00	0,00	0,00	1.909,79	16.233,21
	4/0110002/00732	HP ProBook 650 GB 15,6Z Gemdat NÖ, Girakstraße 7, 21	25.07.2022	8,5	10,0	1.310,00	0,00	0,00	0,00	137,89	1.172,11
	4/0110002/00733	2 * HP PC ProDesk 400 G7 SFF Gemdat NÖ, Girakstraße	25.07.2022	8,5	10,0	2.276,01	0,00	0,00	0,00	239,58	2.036,43
	4/0110002/00734	2 * HP PC Pro Desk 400 G7 SFF Gemdat NÖ, Girakstraße	25.07.2022	8,5	10,0	2.276,01	0,00	0,00	0,00	239,58	2.036,43
	4/0110002/00735	HP PC ProDesk 400 G7 SFF Gemdat NÖ, Girakstraße 7,	25.07.2022	8,5	10,0	1.138,00	0,00	0,00	0,00	119,79	1.018,21
	4/0110002/00736	HP PC ProDesk 400 G7 SFF Gemdat NÖ, Girakstraße 7,	25.07.2022	8,5	10,0	1.137,99	0,00	0,00	0,00	119,79	1.018,20
	4/0110002/00741	MELITTA E 957-103 Kaffeefollautomat, Seriennummer: 95	28.09.2022	8,5	10,0	417,43	0,00	0,00	0,00	43,94	373,49
	4/0110002/00743	portabler Projektor, SAMSUNG The Freestyle, Seriennumr	03.11.2022	10,0	10,0	0,00	0,00	0,00	0,00	0,00	0,00
	4/0110002/00744	ELAK Mauerbach, FUJITSU fi-7160 Scanner A4 + ELAK Li.	30.11.2022	8,5	10,0	9.314,28	0,00	0,00	0,00	980,45	8.333,83
	4/0110002/00749	Bticino Video Set Classie 100x; inkl Mobiltelefon, Veranker	25.04.2023	9,0	10,0	0,00	1.171,18	0,00	0,00	202,17	969,01
	4/0110002/00750	Bildschirm, HP TFT 24 Zoll E24 G5 FHD B2B Gemdat NÖ	24.04.2023	10,0	10,0	0,00	171,81	0,00	0,00	171,81	0,00
	4/0110002/00751	E-Bike Corratec MTC-Gent Franz Reitmeier, Linzerstraße €	21.04.2023	9,0	10,0	0,00	3.416,89	0,00	0,00	341,69	3.075,20
	4/0110002/00752	Computer f. Sitzungen und. allg. HP Notebook 250 G9 15,6	28.04.2023	9,0	10,0	0,00	993,20	0,00	0,00	99,32	893,88
	4/0110002/00753	HP Pro x360 435 G9 13,3Z; SerienNr: 5CG2501LRP Gemc	28.04.2023	9,0	10,0	0,00	1.327,96	0,00	0,00	132,80	1.195,16
	4/0110002/00754	Bürosessel; new.motion XnmoS T-A WR Havana gesund a	10.05.2023	10,0	10,0	0,00	787,02	0,00	0,00	787,02	0,00
	4/0110002/00757	ITEC Rednerpult "Presence", ITEC Tontechnik und Industr	13.07.2023	9,5	10,0	0,00	8.895,53	0,00	0,00	444,78	8.450,75
	4/0110002/00759	HP TFT 27Zoll, E27 G5 FHD B2B, Seriennummer: CNC312	30.06.2023	10,0	10,0	0,00	210,61	0,00	0,00	210,61	0,00
	4/0110002/00760	Monitor, HP TFT 24 Zoll E24 G5 FHD B2B Gemdat NÖ Dat	08.09.2023	10,0	10,0	0,00	171,81	0,00	0,00	171,81	0,00
	4/0180001/00001	Einrichten des ELAK am Gemeindeamt	31.12.2025	7,0	7,0	55.930,38	14.113,86	0,00	0,00	0,00	70.044,24
	4/0440001/00651	MS Teams, 12 Lizenzen Gemdat NÖ, Girkstraße 7, 2100 K	15.02.2021	5,0	5,0	0,00	0,00	0,00	0,00	0,00	0,00
	5/0110002/00210	HP PC Elite Desk Fa. gemdat	30.05.2016	0,0	5,0	0,00	0,00	0,00	0,00	0,00	0,00
	5/0110002/00211	HP Laser Jet Enterprise M604d Fa. gemdat	23.11.2016	0,0	5,0	0,00	0,00	0,00	0,00	0,00	0,00
	5/0110002/00214	2 PCs Fa. gemdat	15.12.2017	0,0	5,0	0,00	0,00	0,00	0,00	0,00	0,00
	5/0110002/00227	Küche + Aufenthaltsraum Tisch Fa. Bene	20.12.2017	3,5	10,0	196,26	0,00	0,00	0,00	43,61	152,65
	5/0110002/00238	Sitzungssäle Tische+Stühle Fally Sitzmöbel	11.12.2017	3,5	10,0	13.175,66	0,00	0,00	0,00	2.927,92	10.247,74
	5/0400001/00234	Archiv	20.10.2017	3,5	10,0	4.185,07	0,00	0,00	0,00	930,02	3.255,05
029000	Amtsgebäude					34.115,69	0,00	0,00	0,00	6.875,64	27.240,05
	1026	Amts-, Betriebs- und Geschäftsausstattung				34.115,69	0,00	0,00	0,00	6.875,64	27.240,05
	4/0110002/00216	Leasfinanz Kopiergerät gebraucht	22.05.2015	0,0	5,0	0,00	0,00	0,00	0,00	0,00	0,00
	4/0110002/00640	Blumenträge mit Bepflanzung Hiebinger GesmbH	07.06.2018	4,0	10,0	1.428,22	0,00	0,00	0,00	285,64	1.142,58

Ansatz MVAG Konto	Bezeichnung	Inbetrieb- nahme	RND	ND	Buchwert 31.12.2022	Zugänge/ + Umbuchungen -	Abgänge/	Wertaufholung+/ Wertminderung-	Abschreibung	Buchwert 31.12.2023
4/0110002/00664	HP Color Laser Jet ProM477fdn Fa. Gemdat	26.03.2019	5,0	10,0	538,71	0,00	0,00	0,00	89,79	448,92
4/0110002/00665	Aktenvernichter Lyreco CE,SE Zweigniederlassung Österre	28.06.2019	5,0	10,0	332,55	0,00	0,00	0,00	55,43	277,12
4/0110002/00069	Drucker Bauamt Fa. gemdat	31.10.2015	0,0	1,0	0,00	0,00	0,00	0,00	0,00	0,00
4/0110002/00698	Bindeggerät Unibind	20.09.2019	5,5	10,0	641,26	0,00	0,00	0,00	98,66	542,60
4/0110002/00070	Ergonomische Fußstützen Ergonomiqe	30.11.2015	0,0	1,0	0,00	0,00	0,00	0,00	0,00	0,00
4/0110002/00729	Abt. Meldeamt Büroeinrichtung Fa. Bene	20.12.2017	3,5	10,0	1.973,90	0,00	0,00	0,00	438,64	1.535,26
5/0110002/00218	Bürgermeister Bürostuhl Fally Sitzmöbel	11.12.2017	3,5	10,0	251,68	0,00	0,00	0,00	55,93	195,75
5/0110002/00219	Bürgermeister Stehlampe Fa. Zumtobel	07.12.2017	3,5	10,0	267,56	0,00	0,00	0,00	59,46	208,10
5/0110002/00220	Bürgermeister Büroeinrichtung Fa. Bene	20.12.2017	3,5	10,0	1.017,29	0,00	0,00	0,00	226,06	791,23
5/0110002/00221	Abt. Amtsleiter Bürostuhl Fally Sitzmöbel	11.12.2017	3,5	10,0	251,68	0,00	0,00	0,00	55,93	195,75
5/0110002/00222	Abt. Amtsleiter Standleuchte Fa. Zumtobel	07.12.2017	3,5	10,0	267,56	0,00	0,00	0,00	59,46	208,10
5/0110002/00224	Abt. Meldeamt Bürostühle Fa. Fally Sitzmöbel	11.12.2017	3,5	10,0	424,69	0,00	0,00	0,00	94,38	330,31
5/0110002/00225	Abt. Meldeamt Standleuchte Fa. Zumtobel	07.12.2017	3,5	10,0	267,56	0,00	0,00	0,00	59,46	208,10
5/0110002/00226	Abt. Meldeamt Büroeinrichtung Fa. Bene	20.12.2017	3,5	10,0	2.806,57	0,00	0,00	0,00	623,68	2.182,89
5/0110002/00228	Abt. Abgabenbuchhaltung Bürostühle Fally Sitzmöbel	11.12.2017	3,5	10,0	637,04	0,00	0,00	0,00	141,56	495,48
5/0110002/00229	Abt. Abgabenbuchhaltung Standleuchten Fa. Zumtobel	07.12.2017	3,5	10,0	802,69	0,00	0,00	0,00	178,38	624,31
5/0110002/00230	Abt. Abgabenbuchhaltung Büroeinrichtung Fa. Bene	20.12.2017	3,5	10,0	3.072,76	0,00	0,00	0,00	682,84	2.389,92
5/0110002/00231	Abt. Bauamt Bürostühle Fally Sitzmöbel	11.12.2017	3,5	10,0	424,69	0,00	0,00	0,00	94,38	330,31
5/0110002/00232	Abt. Bauamt Standleuchten Fa. Zumtobel	07.12.2017	3,5	10,0	802,69	0,00	0,00	0,00	178,38	624,31
5/0110002/00233	Abt. Bauamt Büroeinrichtung Fa. Bene	20.12.2017	3,5	10,0	3.450,89	0,00	0,00	0,00	766,86	2.684,03
5/0110002/00235	Abt. Finanzbuchhaltung Bürostühle Fally Sitzmöbel	11.12.2017	3,5	10,0	424,69	0,00	0,00	0,00	94,38	330,31
5/0110002/00236	Abt. Finanzbuchhaltung Standleuchte Fa. Zumtobel	07.12.2017	3,5	10,0	267,56	0,00	0,00	0,00	59,46	208,10
5/0110002/00237	Abt. Finanzbuchhaltung Büroeinrichtung Fa. Bene	20.12.2017	3,5	10,0	1.378,42	0,00	0,00	0,00	306,32	1.072,10
5/0110002/00239	Postpartner Verkaufspult Fa. Modl	21.12.2017	3,5	10,0	855,11	0,00	0,00	0,00	190,02	665,09
5/0110002/00240	Postpartner Bürostuhl Fally Sitzmöbel	11.12.2017	3,5	10,0	212,35	0,00	0,00	0,00	47,19	165,16
5/0110002/00630	Abt. Abgabenbuchhaltung Schiebetürschrank mit angebaut	23.04.2018	4,0	10,0	1.041,02	0,00	0,00	0,00	208,20	832,82
5/0110002/00631	Abt. Bauamt, Schiebetürschrank mit angebauten Stufen Tis	23.04.2018	4,0	10,0	1.041,02	0,00	0,00	0,00	208,20	832,82
5/0110002/00632	Abt. Amtsleiter, Schiebetürschrank mit angebauten Stufen	23.04.2018	4,0	10,0	1.041,02	0,00	0,00	0,00	208,20	832,82
5/0110002/00633	Bürgermeister, Schiebetürschrank mit angebauten Stufen T	23.04.2018	4,0	10,0	1.041,03	0,00	0,00	0,00	208,21	832,82
5/0110002/00697	Postpartner Verglasung Glas Loley	10.07.2019	5,5	10,0	7.153,48	0,00	0,00	0,00	1.100,54	6.052,94
049000 Sonderämter					148.964,99	0,00	0,00	0,00	3.287,89	145.677,10
1021	Grundstücke, Grundstückseinrichtungen und Infrastruktur				24.025,35	0,00	0,00	0,00	0,00	24.025,35
1/0020001/00426	Grundstück Nr. 290/1, KG-Nr. 01903, Bauflächen, Kreuzbr	01.01.1900			6.779,79	0,00	0,00	0,00	0,00	6.779,79
1/0030001/00427	Grundstück Nr. 290/1, KG-Nr. 01903, Bauflächen, Kreuzbr	01.01.1900			17.245,56	0,00	0,00	0,00	0,00	17.245,56
1022	Gebäude und Bauten				124.939,64	0,00	0,00	0,00	3.287,89	121.651,75
3/0060001/00571	Wohnung	09.03.2011	37,0	50,0	124.939,64	0,00	0,00	0,00	3.287,89	121.651,75

Ansatz MVAG Konto	Bezeichnung	Inbetrieb- nahme	RND	ND	Buchwert 31.12.2022	Zugänge/ + Umbuchungen -	Abgänge/	Wertaufholung+/ Wertminderung-	Abschreibung	Buchwert 31.12.2023
163000	Freiwillige Feuerwehren				340.659,20	571.170,12	106.342,83	0,00	42.211,63	763.274,86
1022	Gebäude und Bauten				313.763,49	0,00	0,00	0,00	16.513,87	297.249,62
2/0060001/03809	FF Mauerbach Gebäude	01.01.1992	18,0	50,0	313.763,49	0,00	0,00	0,00	16.513,87	297.249,62
1025	Technische Anlagen, Fahrzeuge und Maschinen				26.895,71	651.170,12	6.342,83	0,00	32.897,76	638.825,24
4/0110002/00728	Pressluftatmer, M1-Modulbauweise NÖ Landesfeuerwehrv	31.05.2023	10,0	10,0	6.342,83	0,00	6.342,83	0,00	0,00	0,00
4/0150002/03807	MTF	31.05.2016	2,0	10,0	10.276,44	0,00	0,00	0,00	3.425,48	6.850,96
4/0150002/03808	MTF	31.05.2016	2,0	10,0	10.276,44	0,00	0,00	0,00	3.425,48	6.850,96
4/0150002/03809	Hilfeleistungsfahrzeug FF Mauerbach	31.05.2023	24,0	25,0	0,00	651.170,12	0,00	0,00	26.046,80	625.123,32
1311	Investitionszuschüsse von Trägern öffentlichen Rechts				0,00	-80.000,00	0,00	0,00	-3.200,00	-76.800,00
4/0150002/03810	KT_Land, Hilfeleistungsfahrzeug FF Mauerbach	31.05.2023	24,0	25,0	0,00	-80.000,00	0,00	0,00	-3.200,00	-76.800,00
1313	Investitionszuschüsse von übrigen				0,00	0,00	100.000,00	0,00	-4.000,00	-96.000,00
4/0150002/03811	KT_FF, Hilfeleistungsfahrzeug FF Mauerbach	31.05.2023	24,0	25,0	0,00	0,00	100.000,00	0,00	-4.000,00	-96.000,00
211000	Volksschule				1.079.712,36	32.639,43	0,00	0,00	8.997,40	1.103.354,39
1010	Immaterielle Vermögenswerte				0,00	0,00	0,00	0,00	0,00	0,00
4/0440001/00647	VS Mauerbach, Erweiterung Internetauftritt; APP-unterstütz	28.01.2018	0,0	3,0	0,00	0,00	0,00	0,00	0,00	0,00
4/0440001/00648	VS Mauerbach, Erweiterung Homepage; Foto Erweiterung;	18.10.2018	0,0	3,0	0,00	0,00	0,00	0,00	0,00	0,00
1021	Grundstücke, Grundstückseinrichtungen und Infrastruktur				1.037.479,03	0,00	0,00	0,00	0,00	1.037.479,03
1/0020001/00546	Grundstück Nr. 66/7, KG-Nr. 01903, Bauflächen, Hauptstra	01.01.1900			415.667,14	0,00	0,00	0,00	0,00	415.667,14
1/0020002/00548	Grundstück Nr. 66/7, KG-Nr. 01903, Sonstige, Hauptstraße	01.01.1900			548.593,46	0,00	0,00	0,00	0,00	548.593,46
1/0030001/00547	Grundstück Nr. 66/7, KG-Nr. 01903, Bauflächen, Hauptstra	01.01.1900			73.218,43	0,00	0,00	0,00	0,00	73.218,43
1026	Amts-, Betriebs- und Geschäftsausstattung				42.233,33	32.639,43	0,00	0,00	8.997,40	65.875,36
3/0110002/00010	Brennofen Ing. Sokan	29.12.2005	0,0	15,0	0,00	0,00	0,00	0,00	0,00	0,00
4/0110002/00100	Prod.u.Vertr.Gmbh Bibl.Bücherregale	25.10.2004	0,0	10,0	0,00	0,00	0,00	0,00	0,00	0,00
4/0110002/00101	Prod.u.Vertr.Gmbh Lehrertische Eckkombi (Kl.)	25.10.2004	0,0	10,0	0,00	0,00	0,00	0,00	0,00	0,00
4/0110002/00102	Prod.u.Vertr.Gmbh Schränke/Regale (Kl.)	25.10.2004	0,0	10,0	0,00	0,00	0,00	0,00	0,00	0,00
4/0110002/00105	Prod.u.Vertr.Gmbh Schrank verbauten (Kl.)	25.10.2004	0,0	10,0	0,00	0,00	0,00	0,00	0,00	0,00
4/0110002/00116	Schülertische Einzel Stahl	15.10.2004	0,0	10,0	0,00	0,00	0,00	0,00	0,00	0,00
4/0110002/00120	Tierfreund Aquarium	28.12.2011	0,0	10,0	0,00	0,00	0,00	0,00	0,00	0,00
4/0110002/00121	Conen Schülertische	06.09.2011	0,0	10,0	0,00	0,00	0,00	0,00	0,00	0,00
4/0110002/00122	Conen Sesseln	06.09.2011	0,0	10,0	0,00	0,00	0,00	0,00	0,00	0,00
4/0110002/00123	Bewegungsmelder Kendl, PC Doc	29.01.2009	0,0	5,0	0,00	0,00	0,00	0,00	0,00	0,00
4/0110002/00124	Händetrockner Kendl, PC Doc	09.06.2009	0,0	0,0	0,00	0,00	0,00	0,00	0,00	0,00
4/0110002/00126	Waschmaschine Kendl, PC Doc	23.07.2009	0,0	0,0	0,00	0,00	0,00	0,00	0,00	0,00
4/0110002/00130	Kika Vorhänge Klassen	20.11.2013	0,0	5,0	0,00	0,00	0,00	0,00	0,00	0,00
4/0110002/00131	Kieninger (Gde) Kopierer	31.12.2013	0,0	8,0	0,00	0,00	0,00	0,00	0,00	0,00

Ansatz MVAG Konto	Bezeichnung	Inbetrieb- nahme	RND	ND	Buchwert 31.12.2022	Zugänge/ + Umbuchungen -	Abgänge/	Wertaufholung+/ Wertminderung-	Abschreibung	Buchwert 31.12.2023
4/0110002/00132	Conen Tische	20.03.2009	0,0	10,0	0,00	0,00	0,00	0,00	0,00	0,00
4/0110002/00133	Conen Sessel	20.03.2009	0,0	10,0	0,00	0,00	0,00	0,00	0,00	0,00
4/0110002/00649	Systemhygiene, Grundausrüstung hollu, Systemhygiene G	31.08.2018	4,5	10,0	5.650,73	0,00	0,00	0,00	1.027,41	4.623,32
4/0110002/00666	Dokumentenkamera Optoma DC350 projektor.at Präsentati	30.04.2019	0,0	10,0	0,00	0,00	0,00	0,00	0,00	0,00
4/0110002/00667	Ultrakurzstanzprojektor Promethean UST-P2 DLP WXGA	30.06.2019	5,0	10,0	666,35	0,00	0,00	0,00	111,06	555,29
4/0110002/00668	Jahreskreisteppich blanko inkl. Legematerial ENWI Lehrmit	30.04.2019	0,0	10,0	0,00	0,00	0,00	0,00	0,00	0,00
4/0110002/00669	Lernteppich Lesen-Schreiben-Rechnen inkl. Download ENV	22.05.2019	0,0	10,0	0,00	0,00	0,00	0,00	0,00	0,00
4/0110002/00702	Bibliotheksregal ekz. bibliotheksservice GmbH, R20190024	13.01.2020	6,0	10,0	301,38	0,00	0,00	0,00	43,05	258,33
4/0110002/00703	Klangbausteine Votruba, R2961336	13.01.2020	10,0	10,0	0,00	0,00	0,00	0,00	0,00	0,00
4/0110002/00704	HP Probook 470G5 PC-Doc Helmut Kendl, R88	13.01.2020	6,0	10,0	662,76	0,00	0,00	0,00	94,68	568,08
4/0110002/00707	HP Desktop PC Corei5 inkl. Installation PC-DOC EDV-Elek	02.10.2020	6,5	10,0	1.350,00	0,00	0,00	0,00	180,00	1.170,00
4/0110002/00709	Whiteboard PV VS, Asus Notebook 15" inkl. Montage un M	08.03.2021	7,0	10,0	1.194,24	0,00	0,00	0,00	149,28	1.044,96
4/0110002/00711	HP ProBook 450 G7 15Z inkl. W10 Pro gemdat AR21/1357	23.07.2021	7,5	10,0	708,90	0,00	0,00	0,00	83,40	625,50
4/0110002/00717	Optoma W460ST DLP WXGA Kurzstanzprojektor - Schul	20.08.2021	7,5	10,0	941,05	0,00	0,00	0,00	110,71	830,34
4/0110002/00719	Luftfilter, Leitz Luftrein TruSensZ-3000EU Vienna Office Su	01.10.2021	10,0	10,0	0,00	0,00	0,00	0,00	0,00	0,00
4/0110002/00748	SMART Display 86 Zoll + HP ProBook 450 G8 15,6Z + Inst	28.02.2023	9,0	10,0	0,00	17.089,20	0,00	0,00	1.708,92	15.380,28
4/0110002/00756	Uhlmann, Gastronomieschirm, 5*5 m inkl. Bodenhülse, Sch	01.06.2023	9,0	10,0	0,00	5.306,40	0,00	0,00	530,64	4.775,76
4/0110002/00758	SMART Display MX Serie 86 Zoll + HP ProBook 450 G9 15	31.07.2023	9,5	10,0	0,00	8.606,40	0,00	0,00	430,32	8.176,08
4/0110002/00078	Conen Schülertische Stahl	15.10.2004	0,0	10,0	0,00	0,00	0,00	0,00	0,00	0,00
4/0110002/00079	Schülersesseln Alu	15.10.2004	0,0	10,0	0,00	0,00	0,00	0,00	0,00	0,00
4/0110002/00080	Lehrer Drehstühle	15.10.2004	0,0	10,0	0,00	0,00	0,00	0,00	0,00	0,00
4/0110002/00081	Flügeltafeln	15.10.2004	0,0	10,0	0,00	0,00	0,00	0,00	0,00	0,00
4/0110002/00082	Conen Stapelsesseln	15.10.2004	0,0	10,0	0,00	0,00	0,00	0,00	0,00	0,00
4/0110002/00083	Conen Sitzbankgarderoben	15.10.2004	0,0	10,0	0,00	0,00	0,00	0,00	0,00	0,00
4/0110002/00084	Conen Spiegel	15.10.2004	0,0	10,0	0,00	0,00	0,00	0,00	0,00	0,00
4/0110002/00085	Prod.Vertriebs Gmbh Lehrer- tisch Eckkombinationen	15.10.2004	0,0	10,0	0,00	0,00	0,00	0,00	0,00	0,00
4/0110002/00086	Prod.u.Vertr.Gmbh Beistellschränke	13.05.2004	0,0	10,0	0,00	0,00	0,00	0,00	0,00	0,00
4/0110002/00087	Prod.u.Vertr. Gmbh Schrankverbauten	13.05.2004	0,0	10,0	0,00	0,00	0,00	0,00	0,00	0,00
4/0110002/00088	Prod.u.Vertr. Gmbh Computertische	13.05.2004	0,0	10,0	0,00	0,00	0,00	0,00	0,00	0,00
4/0110002/00090	Prod.u.Vertr.Gmbh Lehrmittel zimmer-Schrankverbauten	13.05.2004	0,0	10,0	0,00	0,00	0,00	0,00	0,00	0,00
4/0110002/00091	Prod.u.Vertr.Gmbh Papierschranke	13.05.2004	0,0	10,0	0,00	0,00	0,00	0,00	0,00	0,00
4/0110002/00092	Prod.u.Vertr.Gmbh Direktionstisch/ schrank Kombination	25.10.2004	0,0	10,0	0,00	0,00	0,00	0,00	0,00	0,00
4/0110002/00093	Prod.u.Vertr.GmbH Kopierraum Schränke/Regal	25.10.2004	0,0	10,0	0,00	0,00	0,00	0,00	0,00	0,00
4/0110002/00094	Prod.u.Vertr.Gmbh Lehrer-Zi Niederschrankverbau	25.10.2004	0,0	10,0	0,00	0,00	0,00	0,00	0,00	0,00
4/0110002/00095	Prod.u.Vertr.Gmbh Lehrer Zi Schrankverbauten	25.10.2004	0,0	10,0	0,00	0,00	0,00	0,00	0,00	0,00
4/0110002/00096	Prod.u.Vertr.Gmbh Lehrer Besprechungstisch	25.10.2004	0,0	10,0	0,00	0,00	0,00	0,00	0,00	0,00
4/0110002/00097	Prod.u.Vertr.Gmbh Lehrer Zi Trapezstisch	25.10.2004	0,0	10,0	0,00	0,00	0,00	0,00	0,00	0,00
4/0110002/00098	Prod.u.Vertr.Gmbh Bibl.Tisch/ Schrank Kombination	25.10.2004	0,0	10,0	0,00	0,00	0,00	0,00	0,00	0,00
4/0110002/00099	Prod.u.Vertr.Gmbh Bibl.Bücherregale	25.10.2004	0,0	10,0	0,00	0,00	0,00	0,00	0,00	0,00

Ansatz	MVAG	Bezeichnung	Inbetrieb-	RND	ND	Buchwert	Zugänge/	Abgänge/	Wertaufholung+/	Abschreibung	Buchwert
	Konto		nahme			31.12.2022	+ Umbuchungen -	-	Wertminderung-		31.12.2023
	4/0330003/00001	Aufbau WLAN VS Gemdat NÖ GesmbH, Girakgasse 7, 21(14.12.2021	30,5	33,0	5.735,51	0,00	0,00	0,00	182,08	5.553,43
	4/0360002/00001	Polos Bläserklasse Stania	13.03.2023	10,0	10,0	0,00	985,08	0,00	0,00	985,08	0,00
	4/0410001/00001	Leiter, Hürden Sport Thieme	16.12.2019	5,0	5,0	0,00	0,00	0,00	0,00	0,00	0,00
	4/0410001/00002	BitMedia, Sokrates	05.03.2020	5,0	5,0	0,00	0,00	0,00	0,00	0,00	0,00
	4/0440001/00653	Antolin VSB-Verlagsservice Braunschweig GmbH, Georg-V	09.12.2021	5,0	5,0	0,00	0,00	0,00	0,00	0,00	0,00
	5/0110002/00241	Apeltauer Vorhänge	09.09.2005	0,0	10,0	0,00	0,00	0,00	0,00	0,00	0,00
	5/0110002/00242	Werbeproduktion Homepage	14.03.2016	0,0	3,0	0,00	0,00	0,00	0,00	0,00	0,00
	5/0110002/00243	Projektor 3 Stk. Activ Board	04.02.2016	0,0	5,0	0,00	0,00	0,00	0,00	0,00	0,00
	5/0110002/00244	Telefonanlage Agfeo Kendl, PC Doc	07.02.2016	0,0	5,0	0,00	0,00	0,00	0,00	0,00	0,00
	5/0110002/00245	HP Notebook 3 Stk. Kendl, PC Doc	28.01.2016	0,0	5,0	0,00	0,00	0,00	0,00	0,00	0,00
	5/0110002/00247	Lenovo Notebook 6 Stk. Kendl, PC Doc	30.12.2016	0,0	5,0	0,00	0,00	0,00	0,00	0,00	0,00
	5/0110002/03826	14 Tische und 23 Stühle Conen Möbel GmbH, Neumannplz	28.07.2022	8,5	10,0	6.276,24	0,00	0,00	0,00	660,66	5.615,58
	5/0110002/03827	HP Notebook 255 G8 15,6Z und Installation Gemdat Gesr	11.10.2022	8,5	10,0	7.920,15	0,00	0,00	0,00	833,70	7.086,45
	5/0110002/03829	SMART Display 86 Zoll + HP ProBook 450 G8 15,6Z + Inst	30.09.2022	8,5	10,0	7.445,34	0,00	0,00	0,00	783,72	6.661,62
	5/0110002/03830	Rechtecktisch 1432M, Lehrerzimmer Mayr Schulmöbel Gm	13.12.2022	10,0	10,0	0,00	0,00	0,00	0,00	0,00	0,00
	5/0110002/03831	Mehrzweckschrank, Schrank-Aufbauelemente, Regal-Niede	13.12.2022	8,5	10,0	3.380,68	-83,24	0,00	0,00	347,10	2.950,34
	5/0110002/03833	1 Bürostuhl Support P Deluxe sw, 4 Bürostuhl Point 60 sch	11.04.2023	10,0	10,0	0,00	735,59	0,00	0,00	735,59	0,00
211100	Volksschule					0,00	9.000,00	0,00	0,00	0,00	9.000,00
	1022	Gebäude und Bauten				0,00	9.000,00	0,00	0,00	0,00	9.000,00
	2/0070003/00564	Energieeffizienz Gemeindegebäude, Volksschule	31.12.2099	33,0	33,0	0,00	9.000,00	0,00	0,00	0,00	9.000,00
240000	Kindergarten I					708.281,04	1.913,52	0,00	0,00	9.932,73	700.261,83
	1021	Grundstücke, Grundstückseinrichtungen und Infrastruktur				665.067,42	0,00	0,00	0,00	0,00	665.067,42
	1/0020001/00428	Grundstück Nr. 290/10, KG-Nr. 01903, Bauflächen Gebäud	01.01.1900			121.485,94	0,00	0,00	0,00	0,00	121.485,94
	1/0020001/00434	Grundstück Nr. 290/9, KG-Nr. 01903, Bauflächen, Kreuzbr.	01.01.1900			57.201,90	0,00	0,00	0,00	0,00	57.201,90
	1/0030001/00429	Grundstück Nr. 290/10, KG-Nr. 01903, Bauflächen Gärten,	01.01.1900			285.682,63	0,00	0,00	0,00	0,00	285.682,63
	1/0030001/00435	Grundstück Nr. 290/9, KG-Nr. 01903, Bauflächen, Kreuzbr.	01.01.1900			200.696,95	0,00	0,00	0,00	0,00	200.696,95
	1022	Gebäude und Bauten				33.671,47	0,00	0,00	0,00	6.734,29	26.937,18
	2/0060001/00563	KiGa1 Gebäude	01.01.1978	4,0	50,0	33.671,47	0,00	0,00	0,00	6.734,29	26.937,18
	1026	Amts-, Betriebs- und Geschäftsausstattung				9.542,15	1.913,52	0,00	0,00	3.198,44	8.257,23
	4/0110002/00134	Schließfachkästen Auer	03.12.2003	0,0	10,0	0,00	0,00	0,00	0,00	0,00	0,00
	4/0110002/00136	Strnad Einbauherd Personalküche	13.04.2010	0,0	10,0	0,00	0,00	0,00	0,00	0,00	0,00
	4/0110002/00138	Sch & Sch Polstermester	12.11.2010	0,0	10,0	0,00	0,00	0,00	0,00	0,00	0,00
	4/0110002/00140	Kika SesselnTisch-Gruppe	28.07.2004	0,0	1,0	0,00	0,00	0,00	0,00	0,00	0,00
	4/0110002/00141	Aurednik Gruppeneinrichtung Sessel Gr3	05.04.2011	0,0	4,0	0,00	0,00	0,00	0,00	0,00	0,00
	4/0110002/00146	Beshai Nass Trockensauger	31.10.2015	0,0	1,0	0,00	0,00	0,00	0,00	0,00	0,00
	4/0110002/00556	Kleinküche Gr1 Tischlerei Auer	31.12.2014	0,5	10,0	259,65	0,00	0,00	0,00	173,10	86,55

Ansatz MVAG Konto	Bezeichnung	Inbetrieb- nahme	RND	ND	Buchwert 31.12.2022	Zugänge/ + Umbuchungen	Abgänge/ -	Wertaufholung+/ Wertminderung-	Abschreibung	Buchwert 31.12.2023
4/0110002/00557	Kleinküche Gr2 Tischlerei Auer	31.05.2013	0,0	10,0	0,00	0,00	0,00	0,00	0,00	0,00
4/0110002/00558	Kleinküche Gr3 Tischlerei Auer	31.08.2017	3,5	10,0	1.079,10	0,00	0,00	0,00	239,80	839,30
4/0110002/00559	Schrankverbau, Materialkasten, Treppenabgang Tischlerei	28.12.2009	0,0	10,0	0,00	0,00	0,00	0,00	0,00	0,00
4/0110002/00560	Schließfachkasten, Treppenabgang Tischlerei Auer	15.12.2003	0,0	10,0	0,00	0,00	0,00	0,00	0,00	0,00
4/0110002/00561	Großküche, Personalraum Tischlerei Auer	15.12.2003	0,0	10,0	0,00	0,00	0,00	0,00	0,00	0,00
4/0110002/00562	Bücherschrank, Vorraum Tischlerei Auer	13.12.2006	0,0	10,0	0,00	0,00	0,00	0,00	0,00	0,00
4/0110002/00620	Geschirrspüler Kendl, PC-Doc	29.09.2018	4,5	10,0	1.939,44	0,00	0,00	0,00	352,63	1.586,81
4/0110002/00670	Wickelkommode Flexeo Arnulf Betzold GmbH	18.07.2019	5,5	10,0	655,42	0,00	0,00	0,00	100,83	554,59
4/0110002/00674	Kleinküche Gr4 Tischlerei Auer	30.08.2019	5,5	10,0	1.558,70	0,00	0,00	0,00	239,80	1.318,90
4/0110002/00675	Wäschetrockner DE72/G Kendl, PC-Doc	30.08.2019	5,5	10,0	411,12	0,00	0,00	0,00	63,25	347,87
4/0110002/00720	Luftfilter, Leitz Luftrein TruSensZ-3000EU Vienna Office Su	01.10.2021	10,0	10,0	0,00	0,00	0,00	0,00	0,00	0,00
5/0110002/03814	4 Drehstühle für Betreuerinnen Höller Spiel e.U., Wintergas	01.10.2021	10,0	10,0	0,00	0,00	0,00	0,00	0,00	0,00
5/0110002/03815	Bilderbuchwagen groß, 80 cm breit, 80 cm hoch, 40 cm tief	01.10.2021	10,0	10,0	0,00	0,00	0,00	0,00	0,00	0,00
5/0110002/03816	Puzzleschrank, 80cm breit, 80 cm hoch, 40 cm tief Höller S	01.10.2021	10,0	10,0	0,00	0,00	0,00	0,00	0,00	0,00
5/0290003/00604	diverse Anschaffungen 2023; 14teilig Höller Spiel GmbH, V	12.12.2023	10,0	10,0	0,00	1.913,52	0,00	0,00	1.913,52	0,00
5/0330003/00001	Aufbau WLAN in KiGa1	09.12.2021	30,5	33,0	3.638,72	0,00	0,00	0,00	115,51	3.523,21
240100 Kindergarten					0,00	49.082,44	0,00	0,00	0,00	49.082,44
1022	Gebäude und Bauten				0,00	49.082,44	0,00	0,00	0,00	49.082,44
3/0060001/00574	Kindegarten 1, Generalsanierung und Zubau	31.12.2040	50,0	50,0	0,00	49.082,44	0,00	0,00	0,00	49.082,44
240200 Kindergarten II					1.300.109,53	10.904,42	0,00	0,00	38.455,25	1.272.558,70
1021	Grundstücke, Grundstückseinrichtungen und Infrastruktur				0,00	638,30	0,00	0,00	638,30	0,00
3/0070003/00003	3 * Spitzahorn, 1 * Kastanie inkl. Baumpfähle anton Starkl C	26.04.2023	33,0	33,0	0,00	638,30	0,00	0,00	638,30	0,00
1022	Gebäude und Bauten				1.296.316,59	0,00	0,00	0,00	34.113,59	1.262.203,00
3/0060001/00564	KiGa2 Gebäude	01.01.2011	37,0	50,0	1.296.316,59	0,00	0,00	0,00	34.113,59	1.262.203,00
1026	Amts-, Betriebs- und Geschäftsausstattung				3.792,94	10.266,12	0,00	0,00	3.703,36	10.355,70
3/0110002/00011	Schmiederer & Schendl	12.03.2012	0,0	10,0	0,00	0,00	0,00	0,00	0,00	0,00
3/0110002/00012	Schmiederer & Schendl	12.03.2012	0,0	10,0	0,00	0,00	0,00	0,00	0,00	0,00
3/0110002/00013	Schmiederer & Schendl	12.03.2012	0,0	0,0	0,00	0,00	0,00	0,00	0,00	0,00
3/0110002/00014	Schmiederer & Schendl	12.03.2012	0,0	0,0	0,00	0,00	0,00	0,00	0,00	0,00
3/0110002/00015	Schmiederer & Schendl	12.03.2012	0,0	10,0	0,00	0,00	0,00	0,00	0,00	0,00
3/0110002/00017	Schmiederer & Schendl	12.03.2012	0,0	10,0	0,00	0,00	0,00	0,00	0,00	0,00
3/0110002/00018	Garderobe Gr 3	12.03.2012	0,0	10,0	0,00	0,00	0,00	0,00	0,00	0,00
3/0110002/00020	Eigentumsladenschrank	12.03.2012	0,0	10,0	0,00	0,00	0,00	0,00	0,00	0,00
3/0110002/00021	Kinderküche	13.02.2012	0,0	10,0	0,00	0,00	0,00	0,00	0,00	0,00
3/0110002/00022	Kinderbank	13.02.2012	0,0	10,0	0,00	0,00	0,00	0,00	0,00	0,00
3/0110002/00023	Stühle, Tische Erwg.	02.11.2012	0,0	10,0	0,00	0,00	0,00	0,00	0,00	0,00

Ansatz MVAG Konto	Bezeichnung	Inbetrieb- nahme	RND	ND	Buchwert 31.12.2022	Zugänge/ + Umbuchungen -	Abgänge/	Wertaufholung+/ Wertminderung-	Abschreibung	Buchwert 31.12.2023
3/0110002/00024	Tische Erwg.	02.11.2012	0,0	10,0	0,00	0,00	0,00	0,00	0,00	0,00
3/0110002/00025	Stühle Erwg.	02.11.2012	0,0	10,0	0,00	0,00	0,00	0,00	0,00	0,00
3/0110002/00026	Kleinformöbel Erwg.	02.11.2012	0,0	10,0	0,00	0,00	0,00	0,00	0,00	0,00
3/0110002/00027	Schränke, Wägen (Kl.Möbel) Erwg.	02.11.2012	0,0	10,0	0,00	0,00	0,00	0,00	0,00	0,00
3/0110002/00033	WAREMA Pergolamarkise garage FS P40 Fa. Walter H	02.05.2023	9,0	10,0	0,00	7.601,67	0,00	0,00	760,17	6.841,50
4/0110002/00148	Schmiderer Schendl Schrank/Gruppe	08.10.2009	0,0	10,0	0,00	0,00	0,00	0,00	0,00	0,00
4/0110002/00156	Bücherwagen,Schrank	01.01.2012	0,0	10,0	0,00	0,00	0,00	0,00	0,00	0,00
4/0110002/00157	Schränke, Schreibtisch	01.02.2012	0,0	10,0	0,00	0,00	0,00	0,00	0,00	0,00
4/0110002/00158	Hocker, Tisch, Schrank	01.02.2012	0,0	10,0	0,00	0,00	0,00	0,00	0,00	0,00
4/0110002/00159	Einrichtung Gruppe 1 (Klein.Möbel)	01.02.2012	0,0	10,0	0,00	0,00	0,00	0,00	0,00	0,00
4/0110002/00160	Einrichtung Gruppe 1 (Klein.Möbel)	01.02.2012	0,0	10,0	0,00	0,00	0,00	0,00	0,00	0,00
4/0110002/00162	Gruppe 3 Einrichtung (Klein Möbel)	01.02.2012	0,0	10,0	0,00	0,00	0,00	0,00	0,00	0,00
4/0110002/00163	Kinderküche	01.02.2012	0,0	10,0	0,00	0,00	0,00	0,00	0,00	0,00
4/0110002/00164	Garderobe Gr 2	12.03.2012	0,0	10,0	0,00	0,00	0,00	0,00	0,00	0,00
4/0110002/00166	Wickelbereich	12.03.2012	0,0	10,0	0,00	0,00	0,00	0,00	0,00	0,00
4/0110002/00167	Garderobe Gr 1	12.03.2012	0,0	10,0	0,00	0,00	0,00	0,00	0,00	0,00
4/0110002/00168	Schränke	02.11.2012	0,0	10,0	0,00	0,00	0,00	0,00	0,00	0,00
4/0110002/00169	Schränke	02.11.2012	0,0	10,0	0,00	0,00	0,00	0,00	0,00	0,00
4/0110002/00170	Mittelschrank	02.11.2012	0,0	10,0	0,00	0,00	0,00	0,00	0,00	0,00
4/0110002/00171	Kinderküche Grp.3	13.02.2012	0,0	10,0	0,00	0,00	0,00	0,00	0,00	0,00
4/0110002/00172	Liffaßsäule	13.02.2012	0,0	10,0	0,00	0,00	0,00	0,00	0,00	0,00
4/0110002/00175	Aurednik Tische	06.09.2007	0,0	10,0	0,00	0,00	0,00	0,00	0,00	0,00
4/0110002/00176	Schränke	06.09.2007	0,0	10,0	0,00	0,00	0,00	0,00	0,00	0,00
4/0110002/00177	Aurednik Möbelwagen	06.09.2007	0,0	10,0	0,00	0,00	0,00	0,00	0,00	0,00
4/0110002/00178	Aurednik Tische	13.09.2008	0,0	10,0	0,00	0,00	0,00	0,00	0,00	0,00
4/0110002/00179	Aurednik Schränke	13.09.2008	0,0	10,0	0,00	0,00	0,00	0,00	0,00	0,00
4/0110002/00180	Aurednik Möbelwägen	13.09.2008	0,0	10,0	0,00	0,00	0,00	0,00	0,00	0,00
4/0110002/00181	Aurednik Sitzgruppen	13.09.2008	0,0	10,0	0,00	0,00	0,00	0,00	0,00	0,00
4/0110002/00710	Waschmaschine, BAUKNECHT WM Elite 823 PS, Serienn	30.04.2021	10,0	10,0	0,00	0,00	0,00	0,00	0,00	0,00
4/0110002/00721	Luftfilter, Leitz Luftrein TruSensZ-3000EU Vienna Office Su	01.10.2021	10,0	10,0	0,00	0,00	0,00	0,00	0,00	0,00
4/0290003/00149	Agropac Turmanlage, Garten	05.12.2011	0,0	10,0	0,00	0,00	0,00	0,00	0,00	0,00
4/0290003/00150	Agropac Vogelnechtschaukel, Garten	05.12.2011	0,0	10,0	0,00	0,00	0,00	0,00	0,00	0,00
4/0290003/00151	Agropac Wasserspiel, Garten	05.12.2011	0,0	10,0	0,00	0,00	0,00	0,00	0,00	0,00
4/0290003/00152	Agropac Spielhaus, Garten	05.12.2011	0,0	10,0	0,00	0,00	0,00	0,00	0,00	0,00
4/0290003/00153	Agropac Spielhaus, Garten	05.12.2011	0,0	10,0	0,00	0,00	0,00	0,00	0,00	0,00
4/0290003/00154	Schiff	05.12.2011	0,0	10,0	0,00	0,00	0,00	0,00	0,00	0,00
4/0290003/00155	Agropac Sonnensegel, Garten	05.12.2011	0,0	10,0	0,00	0,00	0,00	0,00	0,00	0,00
4/0290003/00161	Agropac Sandkiste, Garten	05.12.2011	0,0	10,0	0,00	0,00	0,00	0,00	0,00	0,00
4/0290003/00182	Agropac Schaukel, Garten	14.07.2008	0,0	10,0	0,00	0,00	0,00	0,00	0,00	0,00

Ansatz MVAG Konto	Bezeichnung	Inbetrieb- nahme	RND	ND	Buchwert 31.12.2022	Zugänge/ + Umbuchungen -	Abgänge/	Wertaufholung+/ Wertminderung-	Abschreibung	Buchwert 31.12.2023
4/0290003/00671	Sonnensegel inkl. Montage Agropac Holzwerke und Hande	18.07.2019	5,5	10,0	1.296,75	0,00	0,00	0,00	199,50	1.097,25
5/0110002/03832	Stapelstuhl Isabel, 23 Stück, Buche Massiv + Tisch quadra	20.03.2023	10,0	10,0	0,00	1.467,45	0,00	0,00	1.467,45	0,00
5/0110002/03834	Recycling Kinderpicknicktisch - braun, 20 Jahre Garantie H	12.06.2023	10,0	10,0	0,00	1.197,00	0,00	0,00	1.197,00	0,00
5/0330003/00002	Aufbau WLAN in KiGa2	09.12.2021	30,5	33,0	2.496,19	0,00	0,00	0,00	79,24	2.416,95
240210 Kindergarten 2					0,00	1.000,00	0,00	0,00	0,00	1.000,00
1022 Gebäude und Bauten					0,00	1.000,00	0,00	0,00	0,00	1.000,00
3/0070003/00005	Energieeffizienz Gemeindegebäude; Kindergarten 2	31.12.2099	33,0	33,0	0,00	1.000,00	0,00	0,00	0,00	1.000,00
240300 Errichtung KIGA-Gruppe 165er Haus					1.592,73	0,00	0,00	0,00	609,68	983,05
1026 Amts-, Betriebs- und Geschäftsausstattung					1.592,73	0,00	0,00	0,00	609,68	983,05
5/0110002/03810	Waschmaschine, Gorenje W2EI843P Elektro Kendl	18.09.2019	5,5	10,0	432,80	0,00	0,00	0,00	66,58	366,22
5/0110002/00596	Spind Fa. Auer	31.07.2013	0,0	10,0	24,90	0,00	0,00	0,00	24,90	0,00
5/0110002/00597	Einrichtungsgegenstände, 2 Tische 12 Sessel Fa. Betzold	29.06.2014	0,0	10,0	108,57	0,00	0,00	0,00	108,57	0,00
5/0110002/00598	PC inkl. Installation Fa. Kendl, PC-Doc	30.09.2014	0,5	10,0	145,27	0,00	0,00	0,00	96,85	48,42
5/0110002/00599	Krippenschaumbett_2017 Fa, Betzold	28.11.2017	0,0	10,0	0,00	0,00	0,00	0,00	0,00	0,00
5/0110002/00600	Wickeltischterpe	24.07.2018	0,0	10,0	0,00	0,00	0,00	0,00	0,00	0,00
5/0110002/00601	Krippenschaumbett_2019 Fa, Betzold	23.08.2019	0,0	10,0	0,00	0,00	0,00	0,00	0,00	0,00
5/0110002/00602	berührungslose Spültischarmatur Fa. Habermann	28.03.2013	0,0	10,0	0,00	0,00	0,00	0,00	0,00	0,00
5/0110002/00604	Handlauf im Stiegenhaus Fa. Raschbacher	31.05.2016	2,0	10,0	595,50	0,00	0,00	0,00	198,50	397,00
5/0290003/00603	Sitzfläche des Sandkastens erneuern Fa. Agropac	20.08.2015	1,5	10,0	285,69	0,00	0,00	0,00	114,28	171,41
240400 Kleinkinderbetreuung					3.051,32	0,00	0,00	0,00	212,89	2.838,43
1022 Gebäude und Bauten					2.375,40	0,00	0,00	0,00	128,40	2.247,00
5/0040008/00001	Doppelstabzaun inkl. Rahmentor Fa. Roma Gally, 1140 Wi	09.09.2021	17,5	20,0	2.375,40	0,00	0,00	0,00	128,40	2.247,00
1026 Amts-, Betriebs- und Geschäftsausstattung					675,92	0,00	0,00	0,00	84,49	591,43
3/0180004/00001	Drucker, HP CLJ Pro MFP M479dw A4 ++ HP CarePack C	09.02.2021	8,0	8,0	0,00	0,00	0,00	0,00	0,00	0,00
3/0180004/00002	Monitor HP TFT 23,8 Zoll; Elite Display E243	09.02.2021	8,0	8,0	0,00	0,00	0,00	0,00	0,00	0,00
4/0110002/00722	Luftfilter, Leitz LuftreinTruSensZ-3000EU Vienna Office Su	01.10.2021	10,0	10,0	0,00	0,00	0,00	0,00	0,00	0,00
5/0110002/03811	Asus Notebook 17" inkl. Montage und Aufstellung PC-DOC	08.03.2021	7,0	10,0	675,92	0,00	0,00	0,00	84,49	591,43
5/0110002/03813	Babymodul Set 4; Krabbelbausteine Schmiderer & Schendl	23.09.2021	10,0	10,0	0,00	0,00	0,00	0,00	0,00	0,00
5/0110002/03817	Böbelset, Kleinkindbetreuung Arnulf Betzold GmbH, Seebü	09.12.2021	10,0	10,0	0,00	0,00	0,00	0,00	0,00	0,00
250000 Schülerhorte					5.594,56	1.000,00	0,00	0,00	590,03	6.004,53
1022 Gebäude und Bauten					0,00	1.000,00	0,00	0,00	0,00	1.000,00
3/0070003/00004	Energieeffizienz Gemeindegebäude, Hort	31.12.2099	33,0	33,0	0,00	1.000,00	0,00	0,00	0,00	1.000,00
1026 Amts-, Betriebs- und Geschäftsausstattung					5.594,56	0,00	0,00	0,00	590,03	5.004,53
4/0110002/00106	Küchenblock Produktions und Vertriebs GmbH	25.10.2004	0,0	10,0	0,00	0,00	0,00	0,00	0,00	0,00

Ansatz MVAG Konto	Bezeichnung	Inbetrieb- nahme	RND	ND	Buchwert 31.12.2022	Zugänge/ + Umbuchungen -	Abgänge/ -	Wertaufholung+/ Wertminderung-	Abschreibung	Buchwert 31.12.2023
4/0110002/00107	Einbaunische / Arbeitsplatte Produktions und Vertriebs Gml	25.10.2004	0,0	1,0	0,00	0,00	0,00	0,00	0,00	0,00
4/0110002/00109	Einbauherd Produktions und Vertriebs Gmbh	25.10.2004	0,0	1,0	0,00	0,00	0,00	0,00	0,00	0,00
4/0110002/00110	Spüle Produktions und Vertriebs Gmbh	25.10.2004	0,0	1,0	0,00	0,00	0,00	0,00	0,00	0,00
4/0110002/00111	Waschmaschine Produktions und Vertriebs Gmbh	25.10.2004	0,0	10,0	0,00	0,00	0,00	0,00	0,00	0,00
4/0110002/00112	Hängeschrank Produktions und Vertriebs Gmbh	25.10.2004	0,0	1,0	0,00	0,00	0,00	0,00	0,00	0,00
4/0110002/00113	Küchenblock Produktions und Vertriebs Gmbh	25.10.2004	0,0	10,0	0,00	0,00	0,00	0,00	0,00	0,00
4/0110002/00183	Garderobenständler Schmiederer & Schendl	28.07.2004	0,0	1,0	0,00	0,00	0,00	0,00	0,00	0,00
4/0110002/00184	Raumsparschrank Schäfer Shop	28.07.2004	0,0	1,0	0,00	0,00	0,00	0,00	0,00	0,00
4/0110002/00188	Riesenkuschelmatten Sonos	30.08.2004	0,0	1,0	0,00	0,00	0,00	0,00	0,00	0,00
4/0110002/00189	Riesenkuschelmatte Sonos	30.08.2004	0,0	1,0	0,00	0,00	0,00	0,00	0,00	0,00
4/0110002/00191	Papiersschrank Sónos	16.09.2004	0,0	10,0	0,00	0,00	0,00	0,00	0,00	0,00
4/0110002/00192	Eigentumsladenschränke Sonos	16.09.2004	0,0	10,0	0,00	0,00	0,00	0,00	0,00	0,00
4/0110002/00193	Garderoben Schmiederer & Schendl	12.03.2012	0,0	10,0	0,00	0,00	0,00	0,00	0,00	0,00
4/0110002/00194	Aurednik	13.02.2012	0,0	1,0	0,00	0,00	0,00	0,00	0,00	0,00
5/0110002/03819	Bürostuhl Support P DEeluxe sw office discount GmbH, R1	22.04.2022	8,0	10,0	129,30	0,00	0,00	0,00	14,37	114,93
5/0110002/03820	Nachschlüssel DPI 6947Z 2G1 (VS für Hort) Evva Sicherh	29.04.2022	8,0	10,0	63,84	0,00	0,00	0,00	7,09	56,75
5/0110002/03822	4 Stuhl-Tisch-Kombi 6 Filzgl. HABA Sales GmbH & Co. KG	14.07.2022	8,5	10,0	2.378,99	0,00	0,00	0,00	250,42	2.128,57
5/0110002/03823	Move - upp - Regalkombination HABA Sales GmbH & Co. I	14.07.2022	8,5	10,0	2.553,83	0,00	0,00	0,00	268,82	2.285,01
5/0110002/03824	Lehrertisch mit Front- und Seitenblende HABA Sales GmbH	14.07.2022	8,5	10,0	267,43	0,00	0,00	0,00	28,15	239,28
5/0110002/03825	Unterbau mit Tür/Schubfach HABA Sales GmbH & Co. KG,	14.07.2022	8,5	10,0	201,17	0,00	0,00	0,00	21,18	179,99
262000 Sportplätze					734.824,86	0,00	0,00	0,00	3.292,63	731.532,23
1021	Grundstücke, Grundstückseinrichtungen und Infrastruktur				682.282,48	0,00	0,00	0,00	0,00	682.282,48
1/0020001/00411	Grundstück Nr. 261/2, KG-Nr. 01903, Bauflächen, Sportplai	01.01.1900			45.489,13	0,00	0,00	0,00	0,00	45.489,13
1/0040013/00412	Grundstück Nr. 261/2, KG-Nr. 01903, Gärten, Sportplatz 1a	01.01.1900			75.234,12	0,00	0,00	0,00	0,00	75.234,12
1/0040013/00414	Grundstück Nr. 262, KG-Nr. 01903, Bauflächen, Sportplatz	01.01.1900			31.052,46	0,00	0,00	0,00	0,00	31.052,46
1/0040013/00415	Grundstück Nr. 262, KG-Nr. 01903, Gärten, Sportplatz 1a F	01.01.1900			187.785,67	0,00	0,00	0,00	0,00	187.785,67
1/0040013/00417	Grundstück Nr. 265/2, KG-Nr. 01903, Gärten, Sportweg 8 F	01.01.1900			103.998,50	0,00	0,00	0,00	0,00	103.998,50
1/0040013/00418	Grundstück Nr. 266, KG-Nr. 01903, Gärten Freizeitflächen,	01.01.1900			238.722,60	0,00	0,00	0,00	0,00	238.722,60
1024	Sonderanlagen				51.570,38	0,00	0,00	0,00	2.644,63	48.925,75
4/0040013/00650	Fun-Court Agropac, Ekro, Bannauer, Strabag	28.12.2009	18,5	33,0	51.570,38	0,00	0,00	0,00	2.644,63	48.925,75
1026	Amts-, Betriebs- und Geschäftsausstattung				972,00	0,00	0,00	0,00	648,00	324,00
5/0150002/00663	Rasentraktor R316T Lagerhaus	05.08.2014	0,5	10,0	972,00	0,00	0,00	0,00	648,00	324,00
320000 Ausbildung in Musik und darstellender Kunst					0,00	675,00	0,00	0,00	675,00	0,00
1026	Amts-, Betriebs- und Geschäftsausstattung				0,00	675,00	0,00	0,00	675,00	0,00
4/0110002/00009	Lehrer -Tische Produktions und Vertriebs Gmbh	25.10.2004	0,0	1,0	0,00	0,00	0,00	0,00	0,00	0,00
4/0360002/00002	Polos Jugendorchester Produkt	28.02.2023	10,0	10,0	0,00	675,00	0,00	0,00	675,00	0,00

Ansatz MVAG Konto	Bezeichnung	Inbetrieb- nahme	RND	ND	Buchwert 31.12.2022	Zugänge/ + Umbuchungen -	Abgänge/ -	Wertaufholung+/ Wertminderung-	Abschreibung	Buchwert 31.12.2023
5/0110002/00005	Niederschrankverbau Produktions und Vertriebs Gmbh	25.10.2004	0,0	10,0	0,00	0,00	0,00	0,00	0,00	0,00
5/0110002/00006	Schreibtisch Kombi Produktions und Vertriebs Gmbh	25.10.2004	0,0	10,0	0,00	0,00	0,00	0,00	0,00	0,00
5/0110002/00007	Schrankverbau Produktions und Vertriebs Gmbh	25.10.2004	0,0	10,0	0,00	0,00	0,00	0,00	0,00	0,00
5/0110002/00008	Schrankverbau/ Wand Produktions und Vertriebs Gmbh	25.10.2004	0,0	10,0	0,00	0,00	0,00	0,00	0,00	0,00
324000	Maßnahmen zur Förderung der darstellenden Kunst				2.410,14	2.471,94	0,00	0,00	185,40	4.696,68
1026	Amts-, Betriebs- und Geschäftsausstattung				2.410,14	2.471,94	0,00	0,00	185,40	4.696,68
4/0350004/00003	Lichterketten Lagerhaus	17.01.2022	10,0	10,0	0,00	0,00	0,00	0,00	0,00	0,00
5/0070002/00696	Adventmarkthütte Tischlerei Wolfgang Auer, Josef Track-St	01.12.2022	18,5	20,0	2.410,14	0,00	0,00	0,00	123,60	2.286,54
5/0070002/00697	Adventmarkthütte 2023 Tischlerei Wolfgang Auer, Josef Tr:	14.11.2023	19,5	20,0	0,00	2.471,94	0,00	0,00	61,80	2.410,14
362000	Denkmalpflege				30.494,08	0,00	0,00	0,00	0,00	30.494,08
1021	Grundstücke, Grundstückseinrichtungen und Infrastruktur				30.494,08	0,00	0,00	0,00	0,00	30.494,08
1/0030001/00375	Grundstück Nr. 19/2, KG-Nr. 01903, Bauflächen Gärten, Flk	01.01.1900			29.853,94	0,00	0,00	0,00	0,00	29.853,94
1/0030002/00380	Grundstück Nr. 1910, KG-Nr. 01903, Wald null, Fläche: 282	01.01.1900			640,14	0,00	0,00	0,00	0,00	640,14
363000	Altstadterhaltung und Ortsbildpflege				8.631,41	0,00	0,00	0,00	265,58	8.365,83
1022	Gebäude und Bauten				8.631,41	0,00	0,00	0,00	265,58	8.365,83
2/0070003/00557	Generalsanierung Fassade Kreuzbrunn Baumeister Andrea	31.10.2022	31,5	33,0	8.631,41	0,00	0,00	0,00	265,58	8.365,83
369000	sonstige Einrichtungen und Maßnahmen				19.178,68	0,00	0,00	0,00	1.861,21	17.317,47
1027	Kulturgüter				19.178,68	0,00	0,00	0,00	1.861,21	17.317,47
5/0070002/00646	Adventmarkthütten_2018 Tischlerei Wolfgang Auer	08.01.2018	14,0	20,0	2.747,02	0,00	0,00	0,00	183,13	2.563,89
5/0070002/00685	Adventmarkthütten_2017 Tischlerei Wolfgang Auer	12.12.2017	13,5	20,0	1.327,73	0,00	0,00	0,00	91,57	1.236,16
5/0070002/00686	Adventmarkthütten_2016 Tischlerei Wolfgang Auer	28.01.2016	12,0	20,0	2.380,75	0,00	0,00	0,00	183,13	2.197,62
5/0070002/00687	Adventmarkthütten_2015 Tischlerei Wolfgang Auer	09.12.2015	11,5	20,0	2.289,19	0,00	0,00	0,00	183,14	2.106,05
5/0070002/00688	Adventmarkthütten_2014 Tischlerei Wolfgang Auer	04.02.2014	10,0	20,0	2.166,12	0,00	0,00	0,00	196,92	1.969,20
5/0070002/00689	Adventmarkthütten_2013 Tischlerei Wolfgang Auer	31.01.2013	9,0	20,0	1.911,60	0,00	0,00	0,00	191,16	1.720,44
5/0070002/00691	Adventmarkthütten_2012 Tischlerei Wolfgang Auer	20.11.2012	8,5	20,0	1.816,02	0,00	0,00	0,00	191,16	1.624,86
5/0070002/00692	Adventmarkthütten_2011 Tischlerei Wolfgang Auer	29.04.2011	7,0	20,0	1.484,00	0,00	0,00	0,00	185,50	1.298,50
5/0070002/00693	Adventmarkthütten_2010 Tischlerei Wolfgang Auer	24.11.2010	6,5	20,0	1.391,25	0,00	0,00	0,00	185,50	1.205,75
5/0070002/00694	Adventmarkthütten_2009 Tischlerei Wolfgang Auer	17.11.2009	5,5	20,0	1.170,00	0,00	0,00	0,00	180,00	990,00
5/0070002/00695	Adventmarkthütten_2008 Tischlerei Wolfgang Auer	20.11.2008	4,5	20,0	495,00	0,00	0,00	0,00	90,00	405,00
390000	kirchliche Angelegenheiten				4.924,24	0,00	0,00	0,00	151,52	4.772,72
1022	Gebäude und Bauten				4.924,24	0,00	0,00	0,00	151,52	4.772,72
4/0070003/00001	Kreuzkapelle Pfarre Mauerbach	07.09.2022	31,5	33,0	4.924,24	0,00	0,00	0,00	151,52	4.772,72

Ansatz MVAG Konto	Bezeichnung	Inbetrieb- nahme	RND	ND	Buchwert 31.12.2022	Zugänge/ + Umbuchungen -	Abgänge/	Wertaufholung+/ Wertminderung-	Abschreibung	Buchwert 31.12.2023
612000	Gemeindestraßen				3.004.522,17	550.207,33	0,00	0,00	216.235,95	3.338.493,55
1021	Grundstücke, Grundstückseinrichtungen und Infrastruktur				3.055.949,25	540.639,70	0,00	0,00	217.520,20	3.379.068,75
1/0070003/00001	Grundabtretung an ÖBf für Fahrbahnteiler bei Allhangstraße 16.02.2023	32,0	33,0		0,00	1.240,00	0,00	0,00	37,58	1.202,42
2/0040001/03678	Hauptstraße / Geh- und Radweg Fläche 9.776,86 m², Ober 01.01.2006	14,8	33,0		187.241,62	0,00	0,00	0,00	11.850,74	175.390,88
2/0040001/03679	Steinbachstraße / Fahrbahn Fläche 814,32 m², Oberfläche 01.01.1993	1,6	33,0		3.207,92	0,00	0,00	0,00	1.233,82	1.974,10
2/0040001/03680	Berggasse / Fahrbahn Fläche 2.427,22 m², Oberfläche Asp 01.01.2000	8,2	33,0		33.833,90	0,00	0,00	0,00	3.677,60	30.156,30
2/0040001/03681	Wienergasse / Fahrbahn Fläche 1.229,96 m², Oberfläche A 01.01.2006	14,8	33,0		29.444,48	0,00	0,00	0,00	1.863,57	27.580,91
2/0040001/03682	Waldgasse / Fahrbahn Fläche 2.389,10 m², Oberfläche Asp 01.01.2000	8,2	33,0		33.302,60	0,00	0,00	0,00	3.619,85	29.682,75
2/0040001/03683	Bieglerweg / Fahrbahn Fläche 211,52 m², Oberfläche Asp 01.01.2000	8,2	33,0		2.948,46	0,00	0,00	0,00	320,48	2.627,98
2/0040001/03685	Türkenstraße / Fahrbahn Fläche 3.415,91 m², Oberfläche A 01.01.2000	8,2	33,0		47.615,72	0,00	0,00	0,00	5.175,62	42.440,10
2/0040001/03687	Herzog Friedrich-Platz / Fahrbahn Fläche 413,35 m², Oberfl 01.01.2000	8,2	33,0		5.761,84	0,00	0,00	0,00	626,29	5.135,55
2/0040001/03688	Verb. Allhangstraße und Auf der Sulz / Fahrbahn Fläche 30 01.01.2000	8,2	33,0		4.318,56	0,00	0,00	0,00	469,41	3.849,15
2/0040001/03689	Talgasse / Fahrbahn Fläche 836,64 m², Oberfläche Asphalt 01.01.2000	8,2	33,0		11.662,24	0,00	0,00	0,00	1.267,63	10.394,61
2/0040001/03690	Gerlachstraße / Fahrbahn Fläche 2.243,35 m², Oberfläche 01.01.2000	8,2	33,0		31.270,94	0,00	0,00	0,00	3.399,02	27.871,92
2/0040001/03691	Gerlachstraße / Geh- und Radweg Fläche 821,63 m², Ober 01.01.2000	8,2	33,0		9.162,36	0,00	0,00	0,00	995,91	8.166,45
2/0040001/03692	Goethestraße / Fahrbahn Fläche 2.506,81 m², Oberfläche / 01.01.2006	14,8	33,0		60.011,50	0,00	0,00	0,00	3.798,20	56.213,30
2/0040001/03693	Heiligenbergstraße / Fahrbahn Fläche 1.686,60 m², Oberflä 01.01.2000	8,2	33,0		23.510,19	0,00	0,00	0,00	2.555,46	20.954,73
2/0040001/03694	Heiligenbergstraße / Geh- und Radweg Fläche 49,08 m², O 01.01.2000	8,2	33,0		547,32	0,00	0,00	0,00	59,49	487,83
2/0040001/03695	Laudongasse / Fahrbahn Fläche 545,35 m², Oberfläche Asp 01.01.2000	8,2	33,0		7.601,84	0,00	0,00	0,00	826,29	6.775,55
2/0040001/03696	Wiesengasse / Fahrbahn Fläche 580,48 m², Oberfläche Asp 01.01.2000	8,2	33,0		8.091,54	0,00	0,00	0,00	879,52	7.212,02
2/0040001/03697	Pilzengraben / Fahrbahn Fläche 598,80 m², Oberfläche Asp 01.01.1993	1,6	33,0		2.358,91	0,00	0,00	0,00	907,27	1.451,64
2/0040001/03698	Auf der Sulz / Fahrbahn Fläche 5.443,60 m², Oberfläche Asp 01.01.2006	14,8	33,0		130.316,48	0,00	0,00	0,00	8.247,88	122.068,60
2/0040001/03699	Auf der Sulz / Geh- und Radweg Fläche 434,52 m², Oberflä 01.01.2006	14,8	33,0		8.321,72	0,00	0,00	0,00	526,69	7.795,03
2/0040001/03700	Auf der Sulz / Parkstreifen Fläche 441,20 m², Oberfläche A: 01.01.2006	14,8	33,0		8.449,64	0,00	0,00	0,00	534,79	7.914,85
2/0040001/03701	Karl Fahringer-Straße / Fahrbahn Fläche 433,25 m², Oberfl 01.01.2000	8,2	33,0		6.039,24	0,00	0,00	0,00	656,44	5.382,80
2/0040001/03702	Karl Fahringer-Straße / Geh- und Radweg Fläche 86,65 m² 01.01.2000	8,2	33,0		966,28	0,00	0,00	0,00	105,03	861,25
2/0040001/03703	Rote Kreuz-Gasse / Fahrbahn Fläche 478,60 m², Oberfläch 01.01.2000	8,2	33,0		6.671,40	0,00	0,00	0,00	725,15	5.946,25
2/0040001/03704	Bachgasse / Fahrbahn Fläche 383,70 m², Oberfläche Asp 01.01.1993	1,6	33,0		1.511,55	0,00	0,00	0,00	581,37	930,18
2/0040001/03706	Eichengasse / Fahrbahn Fläche 632,32 m², Oberfläche Asp 01.01.1993	1,6	33,0		2.490,96	0,00	0,00	0,00	958,06	1.532,90
2/0040001/03709	Beethovengasse / Fahrbahn Fläche 3.312,40 m², Oberfläch 01.01.1993	1,6	33,0		13.048,84	0,00	0,00	0,00	5.018,78	8.030,06
2/0040001/03710	Beethovengasse / Geh- und Radweg Fläche 496,86 m², Ot 01.01.2000	8,2	33,0		5.540,75	0,00	0,00	0,00	602,26	4.938,49
2/0040001/03711	Lannergasse / Fahrbahn Fläche 2.281,60 m², Oberfläche A 01.01.2000	8,2	33,0		31.804,12	0,00	0,00	0,00	3.456,97	28.347,15
2/0040001/03713	Rundstraße / Fahrbahn Fläche 1.300,64 m², Oberfläche Asp 01.01.1993	1,6	33,0		5.123,73	0,00	0,00	0,00	1.970,67	3.153,06
2/0040001/03714	Rundstraße / Fahrbahn Fläche 199,16 m², Oberfläche Asp 01.01.2000	8,2	33,0		2.776,16	0,00	0,00	0,00	301,76	2.474,40
2/0040001/03715	Kaunitzgasse / Fahrbahn Fläche 1.157,32 m², Oberfläche A 01.01.2000	8,2	33,0		16.132,34	0,00	0,00	0,00	1.753,52	14.378,82
2/0040001/03716	Gablitzer Steig / Geh- und Radweg Fläche 83,07 m², Oberfl 01.01.2000	8,2	33,0		926,36	0,00	0,00	0,00	100,69	825,67
2/0040001/03717	Josef Track-Straße / Fahrbahn Fläche 2.010,37 m², Oberflä 01.01.2000	8,2	33,0		28.023,26	0,00	0,00	0,00	3.046,01	24.977,25
2/0040001/03718	Gartengasse / Fahrbahn Fläche 178,80 m², Oberfläche Asp 01.01.2000	8,2	33,0		2.492,36	0,00	0,00	0,00	270,91	2.221,45
2/0040001/03719	Haanbaumstraße / Fahrbahn Fläche 1.390,55 m², Oberfläcl 01.01.2000	8,2	33,0		19.383,43	0,00	0,00	0,00	2.106,89	17.276,54

Ansatz MVAG Konto	Bezeichnung	Inbetrieb- nahme	RND	ND	Buchwert 31.12.2022	Zugänge/ + Umbuchungen -	Abgänge/	Wertaufholung+/ Wertminderung-	Abschreibung	Buchwert 31.12.2023
2/0040001/03720	Haanbaumstraße / Geh- und Radweg Fläche 417,17 m², Ol	01.01.2000	8,2	33,0	4.652,03	0,00	0,00	0,00	505,66	4.146,37
2/0040001/03721	Elisabethstraße / Fahrbahn Fläche 1.019,60 m², Oberfläche	01.01.2000	8,2	33,0	14.212,60	0,00	0,00	0,00	1.544,85	12.667,75
2/0040001/03722	Elisabethstraße / Geh- und Radweg Fläche 177,16 m², Obe	01.01.2000	8,2	33,0	1.975,56	0,00	0,00	0,00	214,73	1.760,83
2/0040001/03723	Gablitzer Steig / Fahrbahn Fläche 1.454,50 m², Oberfläche	01.01.2000	8,2	33,0	20.274,84	0,00	0,00	0,00	2.203,79	18.071,05
2/0040001/03724	Gablitzer Steig / Geh- und Radweg Fläche 97,25 m², Oberfl	01.01.2000	8,2	33,0	1.084,44	0,00	0,00	0,00	117,87	966,57
2/0040001/03725	Sinagasse / Fahrbahn Fläche 631,20 m², Oberfläche Asph	01.01.2000	8,2	33,0	8.798,56	0,00	0,00	0,00	956,37	7.842,19
2/0040001/03726	Gablitzer Steig / Fahrbahn Fläche 247,44 m², Oberfläche A	01.01.1993	1,6	33,0	974,76	0,00	0,00	0,00	374,91	599,85
2/0040001/03727	Auf der Sulz / Geh- und Radweg Fläche 433,44 m², Oberflä	01.01.2000	8,2	33,0	4.833,54	0,00	0,00	0,00	525,38	4.308,16
2/0040001/03728	Verb. Auf der Sulz und Königswinkelgasse / Fahrbahn Fläc	01.01.2006	14,8	33,0	6.416,46	0,00	0,00	0,00	406,11	6.010,35
2/0040001/03729	Friedrichstraße / Fahrbahn Fläche 1.051,90 m², Oberfläche	01.01.2000	8,2	33,0	14.662,84	0,00	0,00	0,00	1.593,79	13.069,05
2/0040001/03730	Friedrichstraße / Geh- und Radweg Fläche 315,57 m², Obe	01.01.2000	8,2	33,0	3.519,08	0,00	0,00	0,00	382,51	3.136,57
2/0040001/03731	Königswinkelgasse / Fahrbahn Fläche 1.334,95 m², Oberflä	01.01.2006	14,8	33,0	31.957,90	0,00	0,00	0,00	2.022,65	29.935,25
2/0040001/03732	Lenaugasse / Fahrbahn Fläche 544,05 m², Oberfläche Aspl	01.01.2000	8,2	33,0	7.583,72	0,00	0,00	0,00	824,32	6.759,40
2/0040001/03733	Andreas-Hofer-Gasse / Fahrbahn Fläche 1.087,75 m², Obe	01.01.2006	14,8	33,0	26.040,06	0,00	0,00	0,00	1.648,11	24.391,95
2/0040001/03734	Schöffelstraße / Fahrbahn Fläche 1.563,31 m², Oberfläche	01.01.2000	8,2	33,0	21.791,60	0,00	0,00	0,00	2.368,65	19.422,95
2/0040001/03735	Grenzgasse / Fahrbahn Fläche 181,41 m², Oberfläche Aspl	01.01.2000	8,2	33,0	2.528,76	0,00	0,00	0,00	274,87	2.253,89
2/0040001/03736	Goethestraße / Fahrbahn Fläche 231,81 m², Oberfläche As	01.01.1993	1,6	33,0	913,17	0,00	0,00	0,00	351,22	561,95
2/0040001/03737	Andreas-Hofer-Gasse / Fahrbahn Fläche 394,35 m², Oberfl	01.01.2000	8,2	33,0	5.496,94	0,00	0,00	0,00	597,49	4.899,45
2/0040001/03738	Buchengasse / Fahrbahn Fläche 987,65 m², Oberfläche As	01.01.2000	8,2	33,0	13.767,24	0,00	0,00	0,00	1.496,44	12.270,80
2/0040001/03739	Gerlachstraße / Fahrbahn Fläche 2.341,07 m², Oberfläche	01.01.2006	14,8	33,0	56.043,78	0,00	0,00	0,00	3.547,07	52.496,71
2/0040001/03740	Gerlachstraße / Geh- und Radweg Fläche 528,65 m², Ober	01.01.2006	14,8	33,0	10.124,50	0,00	0,00	0,00	640,79	9.483,71
2/0040001/03741	Guigitzerstraße / Fahrbahn Fläche 1.229,64 m², Oberfläche	01.01.1993	1,6	33,0	4.844,04	0,00	0,00	0,00	1.863,09	2.980,95
2/0040001/03742	Gerlachstraße / Fahrbahn Fläche 1.408,58 m², Oberfläche	01.01.1993	1,6	33,0	5.548,96	0,00	0,00	0,00	2.134,22	3.414,74
2/0040001/03743	Aussichtsstraße / Fahrbahn Fläche 1.084,92 m², Oberfläch	01.01.2000	8,2	33,0	15.123,12	0,00	0,00	0,00	1.643,82	13.479,30
2/0040001/03744	Kaunitzgasse / Fahrbahn Fläche 548,92 m², Oberfläche Asj	01.01.1993	1,6	33,0	2.162,41	0,00	0,00	0,00	831,70	1.330,71
2/0040001/03745	Hochgasse / Fahrbahn Fläche 758,53 m², Oberfläche Asph	01.01.2000	8,2	33,0	10.573,44	0,00	0,00	0,00	1.149,29	9.424,15
2/0040001/03746	Franz Josefs-Platz / Fahrbahn Fläche 250,80 m², Oberfläch	01.01.2006	14,8	33,0	6.004,00	0,00	0,00	0,00	380,00	5.624,00
2/0040001/03747	Robert Bach-Gasse / Fahrbahn Fläche 822,60 m², Oberfläc	01.01.1986	0,0	33,0	0,00	0,00	0,00	0,00	0,00	0,00
2/0040001/03748	Robert Bach-Gasse / Fahrbahn Fläche 2.217,26 m², Oberfl	01.01.1993	1,6	33,0	8.734,66	0,00	0,00	0,00	3.359,48	5.375,18
2/0040001/03749	Johann Strauß-Gasse / Fahrbahn Fläche 1.361,24 m², Obe	01.01.2000	8,2	33,0	18.974,86	0,00	0,00	0,00	2.062,48	16.912,38
2/0040001/03750	Adalbert Stifter-Gasse / Fahrbahn Fläche 1.004,54 m², Obe	01.01.2006	14,8	33,0	24.047,97	0,00	0,00	0,00	1.522,02	22.525,95
2/0040001/03752	Passauerwaldgasse / Fahrbahn Fläche 872,37 m², Oberfläc	01.01.1993	1,6	33,0	3.436,61	0,00	0,00	0,00	1.321,77	2.114,84
2/0040001/03753	Sackgasse / Fahrbahn Fläche 448,44 m², Oberfläche Asph:	01.01.1993	1,6	33,0	1.766,58	0,00	0,00	0,00	679,45	1.087,13
2/0040001/03754	Eichenwaldgasse / Fahrbahn Fläche 1.427,57 m², Oberfläc	01.01.2000	8,2	33,0	19.899,46	0,00	0,00	0,00	2.162,98	17.736,48
2/0040001/03755	Mühldorfgrasse / Fahrbahn Fläche 1.773,65 m², Oberfläche	01.01.2000	8,2	33,0	24.723,60	0,00	0,00	0,00	2.687,35	22.036,25
2/0040001/03756	Mühldorfgrasse / Geh- und Radweg Fläche 266,05 m², Ober	01.01.2000	8,2	33,0	2.966,84	0,00	0,00	0,00	322,48	2.644,36
2/0040001/03757	Roseggergasse / Fahrbahn Fläche 698,40 m², Oberfläche /	01.01.2000	8,2	33,0	9.735,28	0,00	0,00	0,00	1.058,18	8.677,10
2/0040001/03758	Millöckergasse / Fahrbahn Fläche 929,25 m², Oberfläche A	01.01.2000	8,2	33,0	12.953,19	0,00	0,00	0,00	1.407,96	11.545,23
2/0040001/03759	Sportweg / Fahrbahn Fläche 344,49 m², Oberfläche Asphal	01.01.2000	8,2	33,0	4.801,99	0,00	0,00	0,00	521,96	4.280,03

Ansatz MVAG Konto	Bezeichnung	Inbetrieb- nahme	RND	ND	Buchwert 31.12.2022	Zugänge/ + Umbuchungen -	Abgänge/	Wertaufholung+/ Wertminderung-	Abschreibung	Buchwert 31.12.2023
2/0040001/03760	Steinbachstraße / Geh- und Radweg Fläche 245,93 m², Ob	01.01.2006	14,8	33,0	4.709,84	0,00	0,00	0,00	298,09	4.411,75
2/0040001/03761	Steinbachstraße / Geh- und Radweg Fläche 880,10 m², Ob	01.01.2000	8,2	33,0	9.814,44	0,00	0,00	0,00	1.066,79	8.747,65
2/0040001/03762	Johannes Georg Oppolzer-Straße / Friedhofsstraße / Fahrt	01.01.2000	8,2	33,0	17.388,69	0,00	0,00	0,00	1.890,08	15.498,61
2/0040001/03763	Dolleschelgasse / Fahrbahn Fläche 291,05 m², Oberfläche	01.01.2000	8,2	33,0	4.057,06	0,00	0,00	0,00	440,98	3.616,08
2/0040001/03764	Dolleschelgasse / Geh- und Radweg Fläche 72,86 m², Obe	01.01.2000	8,2	33,0	812,44	0,00	0,00	0,00	88,31	724,13
2/0040001/03765	Dolleschelgasse / Fahrbahn Fläche 233,58 m², Oberfläche	01.01.2000	8,2	33,0	3.255,96	0,00	0,00	0,00	353,91	2.902,05
2/0040001/03766	Lützwogasse / Fahrbahn Fläche 121,55 m², Oberfläche Asf	01.01.1993	1,6	33,0	478,83	0,00	0,00	0,00	184,17	294,66
2/0040001/03767	Lützwogasse / Fahrbahn Fläche 695,64 m², Oberfläche Asf	01.01.1986	0,0	33,0	0,00	0,00	0,00	0,00	0,00	0,00
2/0040001/03768	Allhangstraße / Allhangstraße / Geh- und Radweg Fläche 1	01.01.2006	14,8	33,0	26.458,68	0,00	0,00	0,00	1.674,60	24.784,08
2/0040001/03769	Allhangstraße / Allhangstraße / Geh- und Radweg Fläche 1	01.01.2000	8,2	33,0	1.588,24	0,00	0,00	0,00	172,63	1.415,61
2/0040001/03773	Schneckenweg / Geh- und Radweg Fläche 205,41 m², Obe	01.01.2000	8,2	33,0	2.290,64	4.428,37	0,00	0,00	730,33	5.988,68
2/0040001/03775	Legstattgasse / Fahrbahn Fläche 467,00 m², Oberfläche As	01.01.2000	8,2	33,0	6.509,69	0,00	0,00	0,00	707,58	5.802,11
2/0040001/03777	Heiligenbergstraße / Geh- und Radweg Fläche 207,10 m², (01.01.1993	1,6	33,0	652,68	0,00	0,00	0,00	251,03	401,65
2/0040001/03780	Jägersteig / Geh- und Radweg Fläche 935,22 m², Oberfläch	01.01.1993	1,6	33,0	2.947,36	0,00	0,00	0,00	1.133,60	1.813,76
2/0040001/03781	Alte Mühle / Fahrbahn Fläche 654,54 m², Oberfläche Asph	01.01.2000	8,2	33,0	9.123,82	0,00	0,00	0,00	991,72	8.132,10
2/0040001/03782	Bäckergasse / Fahrbahn Fläche 350,08 m², Oberfläche Asf	01.01.1993	1,6	33,0	1.379,10	0,00	0,00	0,00	530,42	848,68
2/0040001/03784	Kartäuserplatz / Fahrbahn Fläche 496,53 m², Oberfläche A	01.01.2000	8,2	33,0	6.921,32	0,00	0,00	0,00	752,32	6.169,00
2/0040001/03785	Laudongasse / Geh- und Radweg Fläche 59,15 m², Oberflä	01.01.2000	8,2	33,0	659,56	0,00	0,00	0,00	71,69	587,87
2/0040001/03786	Franz Schubert-Gasse / Fahrbahn Fläche 626,56 m², Oberl	01.01.2000	8,2	33,0	8.733,88	0,00	0,00	0,00	949,33	7.784,55
2/0040001/03787	Brunnenplatz / Fahrbahn Fläche 240,08 m², Oberfläche Asf	01.01.2000	8,2	33,0	3.346,50	0,00	0,00	0,00	363,75	2.982,75
2/0040001/03788	Römerstraße / Fahrbahn Fläche 2.751,48 m², Oberfläche A	01.01.2000	8,2	33,0	38.353,96	0,00	0,00	0,00	4.168,91	34.185,05
2/0040001/03789	Gottfriedweg / Fahrbahn Fläche 260,52 m², Oberfläche Asp	01.01.1993	1,6	33,0	1.026,28	0,00	0,00	0,00	394,72	631,56
2/0040001/03790	Gottfriedweg / Fahrbahn Fläche 285,90 m², Oberfläche Asp	01.01.2000	8,2	33,0	3.985,28	0,00	0,00	0,00	433,18	3.552,10
2/0040001/03797	Hirschengartenstraße / Geh- und Radweg Fläche 103,35 m	01.01.2000	8,2	33,0	1.152,52	0,00	0,00	0,00	125,27	1.027,25
2/0040001/03800	Römerstraße / Geh- und Radweg Fläche 573,23 m², Oberfl	01.01.2000	8,2	33,0	6.392,32	0,00	0,00	0,00	694,82	5.697,50
2/0040001/03803	Augustinerwaldgasse / Fahrbahn Fläche 413,15 m², Oberfl	01.01.2000	8,2	33,0	5.759,06	0,00	0,00	0,00	625,98	5.133,08
2/0040001/03804	Randeffassungen, Klasse 1 5.313 lfm	01.07.2012	21,5	33,0	72.176,60	0,00	0,00	0,00	3.207,85	68.968,75
2/0040001/03805	Randeffassungen, Klasse 3 11.980 lfm	01.07.1998	7,5	33,0	67.211,20	0,00	0,00	0,00	7.907,20	59.304,00
2/0040001/03832	Hauptstraße, Nebenfläche / Bauabschnitt 2019	16.12.2019	28,5	33,0	119.879,30	0,00	0,00	0,00	4.063,71	115.815,59
2/0040001/03833	Verbindungsweg Römerstraße-Hauptstraße	16.12.2019	28,5	33,0	78.641,93	0,00	0,00	0,00	2.665,83	75.976,10
2/0040001/03834	Steinbachstraße, Asphaltierung Pittel & Brausewetter	16.12.2019	28,5	33,0	33.154,82	0,00	0,00	0,00	1.123,89	32.030,93
2/0040001/03835	Hauptstraße, Nebenflächen / Bauabschnitt 2020	05.03.2020	29,0	33,0	309.577,70	0,00	0,00	0,00	10.319,26	299.258,44
2/0040001/03836	L2121_Steinbachstraße, Nebenfläche / Bauabschnitt 2021	30.11.2021	30,5	33,0	148.505,02	0,00	0,00	0,00	4.714,45	143.790,57
2/0040001/03838	Generalsanierung 2021, Augustinerwaldgasse	09.12.2021	30,5	33,0	58.055,94	0,00	0,00	0,00	1.843,05	56.212,89
2/0040001/03839	Verbingungsstraße Hochgasse - Türckenstraße	09.12.2021	30,5	33,0	33.206,11	0,00	0,00	0,00	1.054,16	32.151,95
2/0040001/03840	L2121_Steinbachstraße, Nebenfläche / Bauabschnitt 2022	31.01.2022	31,0	33,0	315.289,02	2.399,38	0,00	0,00	9.927,76	307.760,64
2/0040001/03841	Radständlerplatz, betoniert Pittel+Brausewetter, Gußhaus	15.11.2022	31,5	33,0	1.997,78	0,00	0,00	0,00	61,47	1.936,31
2/0040001/03842	Rote-Kreuz-Gasse 4, Randsteine und Kleinsteine neu	24.11.2022	31,5	33,0	11.241,82	0,00	0,00	0,00	345,90	10.895,92
2/0040001/03843	Passauerwaldgasse, Generalsanierung	31.12.2050	33,0	33,0	0,00	1.344,00	0,00	0,00	0,00	1.344,00

Ansatz MVAG Konto	Bezeichnung	Inbetrieb- nahme	RND	ND	Buchwert 31.12.2022	Zugänge/ + Umbuchungen -	Abgänge/	Wertaufholung+/ Wertminderung-	Abschreibung	Buchwert 31.12.2023
2/0040001/03844	L2121_Steinbachstraße, Nebenfläche / Bauabschnitt 2023	29.12.2023	32,5	33,0	0,00	377.989,78	0,00	0,00	8.653,71	369.336,07
2/0040001/03845	Umbau Kreuzung Haupt- / Allhangstraße	31.12.2023	32,5	33,0	0,00	150.644,52	0,00	0,00	4.663,52	145.981,00
2/0040001/03846	Millöckergasse 7, Asphaltierung Pittel+Brausewetter Gesell	14.07.2023	32,5	33,0	0,00	2.195,96	0,00	0,00	33,27	2.162,69
2/0040001/00683	Park & Ride Anlage	31.05.2018	27,0	33,0	246.936,30	0,00	0,00	0,00	8.819,15	238.117,15
2/0040002/03686	Sonnenweg / Geh- und Radweg Fläche 1.106,18 m², Oberf	01.01.2009	0,0	10,0	0,00	0,00	0,00	0,00	0,00	0,00
2/0040002/03707	Pilzengraben / Fahrbahn Fläche 794,25 m², Oberfläche Sch	01.01.2009	0,0	10,0	0,00	0,00	0,00	0,00	0,00	0,00
2/0040002/03708	Jägersteig / Geh- und Radweg Fläche 107,61 m², Oberfläch	01.01.2009	0,0	10,0	0,00	0,00	0,00	0,00	0,00	0,00
2/0040002/03712	Jägersteig / Geh- und Radweg Fläche 142,23 m², Oberfläch	01.01.2009	0,0	10,0	0,00	0,00	0,00	0,00	0,00	0,00
2/0040002/03751	Adalbert Stifter-Gasse / Fahrbahn Fläche 247,92 m², Oberfl	01.01.2009	0,0	10,0	0,00	0,00	0,00	0,00	0,00	0,00
2/0040002/03774	Friedhofsparkplatz 2 / Fahrbahn Fläche 836,70 m², Oberflä	01.01.2013	0,0	10,0	0,00	0,00	0,00	0,00	0,00	0,00
2/0040002/03776	Bäckergasse oberer Parkplatz / Fahrbahn Fläche 192,08 m	01.01.2013	0,0	10,0	0,00	0,00	0,00	0,00	0,00	0,00
2/0040002/03778	Friedhofsparkplatz 1, Busumkehr / Fahrbahn Fläche 457,5	01.01.2013	0,0	10,0	0,00	0,00	0,00	0,00	0,00	0,00
2/0040002/03779	Bäckergasse unterer Parkplatz / Fahrbahn Fläche 119,36 m	01.01.2013	0,0	10,0	0,00	0,00	0,00	0,00	0,00	0,00
2/0040002/03783	Bäckergasse / Fahrbahn Fläche 343,56 m², Oberfläche Sch	01.01.2009	0,0	10,0	0,00	0,00	0,00	0,00	0,00	0,00
2/0040002/03794	Bäckergasse / Fahrbahn Fläche 143,40 m², Oberfläche Sch	01.01.2013	0,0	10,0	0,00	0,00	0,00	0,00	0,00	0,00
2/0040002/03795	Friedhofsparkplatz 3 / Fahrbahn Fläche 763,05 m², Oberflä	01.01.2009	0,0	10,0	0,00	0,00	0,00	0,00	0,00	0,00
2/0040002/03798	kein Name / Fahrbahn Fläche 28,85 m², Oberfläche Erdweg	01.01.2009	0,0	10,0	0,00	0,00	0,00	0,00	0,00	0,00
2/0040002/03799	kein Name / Fahrbahn Fläche 37,31 m², Oberfläche sonstig	01.01.2009	0,0	10,0	0,00	0,00	0,00	0,00	0,00	0,00
2/0040005/03050	Brücke bei Kartause _ NEU 2021 (Fußgängerbrücke zum F	31.10.2022	18,5	20,0	48.894,30	0,00	0,00	0,00	2.507,40	46.386,90
2/0040005/03051	Sanierung Lohnerbrücke 2021 Holz-Bau Banneuer GmbH,	22.10.2021	17,5	20,0	17.859,90	0,00	0,00	0,00	965,40	16.894,50
2/0070003/00555	5 befestigte Bushaltestellen entlang der Hirschengartenstra	20.09.2021	30,5	33,0	26.096,19	0,00	0,00	0,00	828,45	25.267,74
2/0070003/00558	Bushaltestelle - Herstellung, Steinbachstraße/Berggasse Pi	15.11.2022	31,5	33,0	8.526,62	0,00	0,00	0,00	262,36	8.264,26
2/0070003/00559	Bushaltestelle - Neuerrichtung, Kreuzbrunn Pittel+Brausew	15.11.2022	31,5	33,0	8.916,97	0,00	0,00	0,00	274,37	8.642,60
2/0070003/00560	Bushaltestelle - Neuerrichtung, Allhangstraße 14 Pittel+Bra	15.11.2022	31,5	33,0	16.798,90	0,00	0,00	0,00	516,89	16.282,01
2/0070003/00561	Bushaltestelle - Neuerrichtung, Schöffelgasse 30 Pittel+Bra	15.11.2022	31,5	33,0	4.406,14	0,00	0,00	0,00	135,57	4.270,57
2/0070003/00562	Bushaltestelle - Neuerrichtung, Göthestraße 24 Pittel+Brau	15.11.2022	31,5	33,0	5.455,14	0,00	0,00	0,00	167,85	5.287,29
2/0070003/00563	Bushaltestelle - verlängern und Stellplatz für Wartehäusche	15.11.2022	31,5	33,0	7.429,54	0,00	0,00	0,00	228,60	7.200,94
4/0040001/00681	Verkehrsspiegel inkl. Rohrsteher und Montagematerial Fors	30.08.2019	28,5	33,0	1.793,72	0,00	0,00	0,00	60,80	1.732,92
4/0040001/00682	Ampelanlage Hauptstr. 246	16.07.2019	28,5	33,0	6.347,93	0,00	0,00	0,00	215,18	6.132,75
4/0040001/00683	Generalplanung Ing. Zartler Zartler Ing. Andreas, Wilhelmst	19.08.2022	31,5	33,0	5.231,76	0,00	0,00	0,00	160,98	5.070,78
4/0070002/00001	Buswartehäuschen Steinbachstraße/Umkehrplatz Tischlere	06.11.2022	18,5	20,0	2.886,84	397,69	0,00	0,00	168,44	3.116,09
4/0070002/00002	Buswartehäuschen Laudongasse links und rechts Tischler	06.11.2022	18,5	20,0	5.773,66	0,00	0,00	0,00	296,09	5.477,57
1023	Wasser- und Abwasserbauten und -anlagen				0,00	0,00	0,00	0,00	0,00	0,00
4/0220001/00202	Bagger	23.04.2013	0,0	10,0	0,00	0,00	0,00	0,00	0,00	0,00
1024	Sonderanlagen				4.158,49	9.567,63	0,00	0,00	277,45	13.448,67
4/0070003/00002	Radabstellbox CUBE BikeBox-App gesteuert Juhuu Bike B	30.09.2022	31,5	33,0	4.158,49	9.567,63	0,00	0,00	277,45	13.448,67
4/0150002/00199	Lagerhaus Traktor TXG	27.12.2010	0,0	10,0	0,00	0,00	0,00	0,00	0,00	0,00

Ansatz MVAG Konto	Bezeichnung	Inbetrieb- nahme	RND	ND	Buchwert 31.12.2022	Zugänge/ + Umbuchungen	Abgänge/ -	Wertaufholung+/ Wertminderung-	Abschreibung	Buchwert 31.12.2023
5/0070003/00030	Salzsilos	01.04.2011	0,0	10,0	0,00	0,00	0,00	0,00	0,00	0,00
1025	Technische Anlagen, Fahrzeuge und Maschinen				1.899,28	0,00	0,00	0,00	491,33	1.407,95
4/0190001/00001	Benzinmotorsäge Stihl, MS261C 40cm Raiffeisen-Lagerha	27.10.2020	6,5	10,0	688,24	0,00	0,00	0,00	91,77	596,47
4/0290001/00001	Freischneider FS410C-E/DM_300-3 STIHL inkl. Mähkopf	22.06.2020	4,0	8,0	686,52	0,00	0,00	0,00	137,30	549,22
5/0150002/00201	Lagerhaus Tandemanhänger	22.04.2013	0,0	10,0	0,00	0,00	0,00	0,00	0,00	0,00
5/0150002/00215	Nörgis IVECO, Zusatzausstattung	01.01.2015	1,0	10,0	524,52	0,00	0,00	0,00	262,26	262,26
5/0190001/00001	Motorsäge Lagerhaus	16.12.2019	10,0	10,0	0,00	0,00	0,00	0,00	0,00	0,00
5/0220002/00200	Lagerhaus Schneefräse	21.01.2013	0,0	10,0	0,00	0,00	0,00	0,00	0,00	0,00
1026	Amts-, Betriebs- und Geschäftsausstattung				0,00	0,00	0,00	0,00	0,00	0,00
4/0110002/00073	Einrichtung	18.04.2007	0,0	10,0	0,00	0,00	0,00	0,00	0,00	0,00
1311	Investitionszuschüsse von Trägern öffentlichen Rechts				-57.484,85	0,00	0,00	0,00	-2.053,03	-55.431,82
2/0040001/03831	KT Park & Ride Anlage	01.02.2018	27,0	33,0	-57.484,85	0,00	0,00	0,00	-2.053,03	-55.431,82
612100	Gemeindestraßen				98.648,81	460.187,60	218.063,27	0,00	5.680,28	335.092,86
1021	Grundstücke, Grundstückseinrichtungen und Infrastruktur				98.648,81	460.187,60	30.806,27	0,00	7.808,20	520.221,94
2/0040001/03837	Sackgasse bei Hauptstraße 165	30.09.2021	30,5	33,0	52.233,26	0,00	0,00	0,00	1.658,20	50.575,06
2/0040006/03049	Brücke Steinbachstraße _ NEU 2023	31.12.2023	39,5	40,0	23.254,88	209.331,82	30.806,27	0,00	3.235,08	198.545,35
2/0040006/03050	Brücke Waldgasse 2 _ NEU 2023	31.12.2023	39,5	40,0	23.160,67	250.855,78	0,00	0,00	2.914,92	271.101,53
1311	Investitionszuschüsse von Trägern öffentlichen Rechts				0,00	0,00	187.257,00	0,00	-2.127,92	-185.129,08
2/0040006/03051	KT Brücke Steinbachstraße _ NEU 2023	31.12.2023	43,5	44,0	0,00	0,00	93.628,50	0,00	-1.063,96	-92.564,54
2/0040006/03052	KT Brücke Waldgasse 2 _ NEU 2023	31.12.2023	43,5	44,0	0,00	0,00	93.628,50	0,00	-1.063,96	-92.564,54
616000	sonstige Straßen und Wege				0,00	0,00	0,00	0,00	0,00	0,00
1021	Grundstücke, Grundstückseinrichtungen und Infrastruktur				0,00	0,00	0,00	0,00	0,00	0,00
2/0040005/03049	Brücke Gottfriedweg	01.01.1975	0,0	20,0	0,00	0,00	0,00	0,00	0,00	0,00
2/0040005/00700	Brücke Augustinerwaldgasse	01.01.1999	0,0	20,0	0,00	0,00	0,00	0,00	0,00	0,00
2/0040005/00701	Brücke Waldgasse 2 (Sportplatz)	01.01.1979	0,0	20,0	0,00	0,00	0,00	0,00	0,00	0,00
2/0040005/00703	Brücke in Kartause (Lohnerbrücke)	25.06.2002	0,0	20,0	0,00	0,00	0,00	0,00	0,00	0,00
2/0040006/03048	Brücke Waldgasse 1	01.01.1975	0,0	40,0	0,00	0,00	0,00	0,00	0,00	0,00
2/0040006/00706	Brücke Steinbachstraße	01.01.1975	0,0	40,0	0,00	0,00	0,00	0,00	0,00	0,00
2/0040006/00707	Brücke Johannes G. Oppolzer-Straße	01.01.1975	0,0	40,0	0,00	0,00	0,00	0,00	0,00	0,00
640000	Einrichtung und Maßnahmen der Strassenverkehrsordnung				0,00	0,00	0,00	0,00	0,00	0,00
1021	Grundstücke, Grundstückseinrichtungen und Infrastruktur				0,00	0,00	0,00	0,00	0,00	0,00
4/0040012/00001	Rohrsteher, Fundamentsockel, Straßenschilder Forster Ver	22.09.2020	15,0	15,0	0,00	0,00	0,00	0,00	0,00	0,00

Ansatz MVAG Konto	Bezeichnung	Inbetrieb- nahme	RND	ND	Buchwert 31.12.2022	Zugänge/ + Umbuchungen	Abgänge/ -	Wertaufholung+/ Wertminderung-	Abschreibung	Buchwert 31.12.2023
662000	Schutzdammanlagen				1.043.647,89	0,00	0,00	0,00	8.508,57	1.035.139,32
1021	Grundstücke, Grundstückseinrichtungen und Infrastruktur				1.900.583,09	0,00	0,00	0,00	20.652,91	1.879.930,18
1/0010002/00272	Grundstück Nr. 104/19, KG-Nr. 01903, Gewässer Fließend	01.01.1900			2.506,08	0,00	0,00	0,00	0,00	2.506,08
1/0010002/00277	Grundstück Nr. 104/6, KG-Nr. 01903, Gewässer Fließende	01.01.1900			17.687,84	0,00	0,00	0,00	0,00	17.687,84
1/0010002/00325	Grundstück Nr. 135/2, KG-Nr. 01903, Gewässer Fließende	01.01.1900			3.700,10	0,00	0,00	0,00	0,00	3.700,10
1/0010002/00327	Grundstück Nr. 136/2, KG-Nr. 01903, Gewässer Stehende	01.01.1900			40.369,68	0,00	0,00	0,00	0,00	40.369,68
1/0010002/00345	Grundstück Nr. 169/2, KG-Nr. 01903, Gewässer Fließende	01.01.1900			1.368,81	0,00	0,00	0,00	0,00	1.368,81
1/0010002/00523	Grundstück Nr. 536/1, KG-Nr. 01903, Gewässer Fließende	01.01.1900			7.209,52	0,00	0,00	0,00	0,00	7.209,52
1/0010002/00524	Grundstück Nr. 536/10, KG-Nr. 01903, Gewässer Fließend	01.01.1900			3.629,73	0,00	0,00	0,00	0,00	3.629,73
1/0030001/00270	Grundstück Nr. 104/17, KG-Nr. 01903, landwirtschaftlich ge	01.01.1900			5.466,16	0,00	0,00	0,00	0,00	5.466,16
1/0030001/00271	Grundstück Nr. 104/18, KG-Nr. 01903, landwirtschaftlich ge	01.01.1900			106.935,16	0,00	0,00	0,00	0,00	106.935,16
1/0030001/00273	Grundstück Nr. 104/20, KG-Nr. 01903, landwirtschaftlich ge	01.01.1900			61.875,66	0,00	0,00	0,00	0,00	61.875,66
1/0030001/00275	Grundstück Nr. 104/5, KG-Nr. 01903, landwirtschaftlich ger	01.01.1900			48.078,60	0,00	0,00	0,00	0,00	48.078,60
1/0030001/00475	Grundstück Nr. 400, KG-Nr. 01903, landwirtschaftlich genu	01.01.1900			66.297,62	0,00	0,00	0,00	0,00	66.297,62
1/0030002/00276	Grundstück Nr. 104/6, KG-Nr. 01903, Wald null, Fläche: 61	01.01.1900			1.391,51	0,00	0,00	0,00	0,00	1.391,51
1/0030002/00323	Grundstück Nr. 132/1, KG-Nr. 01903, Wald null, Fläche: 8.1	01.01.1900			18.405,16	0,00	0,00	0,00	0,00	18.405,16
1/0030002/00324	Grundstück Nr. 135/2, KG-Nr. 01903, Wald null, Fläche: 3.0	01.01.1900			7.012,03	0,00	0,00	0,00	0,00	7.012,03
1/0030002/00326	Grundstück Nr. 136/2, KG-Nr. 01903, Wald null, Fläche: 5.9	01.01.1900			13.417,97	0,00	0,00	0,00	0,00	13.417,97
1/0030002/00328	Grundstück Nr. 136/3, KG-Nr. 01903, Wald null, Fläche: 8.3	01.01.1900			18.981,74	0,00	0,00	0,00	0,00	18.981,74
1/0030002/00329	Grundstück Nr. 136/4, KG-Nr. 01903, Wald null, Fläche: 5.9	01.01.1900			13.572,33	0,00	0,00	0,00	0,00	13.572,33
1/0030002/00330	Grundstück Nr. 136/5, KG-Nr. 01903, Wald null, Fläche: 98	01.01.1900			2.245,03	0,00	0,00	0,00	0,00	2.245,03
1/0030002/00332	Grundstück Nr. 139/2, KG-Nr. 01903, Wald null, Fläche: 41	01.01.1900			937,51	0,00	0,00	0,00	0,00	937,51
1/0030002/00344	Grundstück Nr. 169/2, KG-Nr. 01903, Wald null, Fläche: 3.1	01.01.1900			7.186,82	0,00	0,00	0,00	0,00	7.186,82
1/0030002/00351	Grundstück Nr. 170/4, KG-Nr. 01903, Wald null, Fläche: 2.2	01.01.1900			5.087,07	0,00	0,00	0,00	0,00	5.087,07
1/0030002/00352	Grundstück Nr. 170/6, KG-Nr. 01903, Wald null, Fläche: 1.0	01.01.1900			2.304,05	0,00	0,00	0,00	0,00	2.304,05
1/0030002/00362	Grundstück Nr. 171/2, KG-Nr. 01903, Wald null, Fläche: 80	01.01.1900			1.827,35	0,00	0,00	0,00	0,00	1.827,35
1/0030002/00370	Grundstück Nr. 175/2, KG-Nr. 01903, Wald null, Fläche: 1.3	01.01.1900			2.955,54	0,00	0,00	0,00	0,00	2.955,54
2/0470001/00592	Rückhaltebecken HG Teich Erichtungskosten 2006-201...	27.12.2013	69,5	80,0	1.220.410,26	0,00	0,00	0,00	17.310,78	1.203.099,48
2/0470001/00593	Nachbearb. Rückhaltebecken HG Teich Erichtungskosten	29.01.2014	70,0	80,0	7.800,98	0,00	0,00	0,00	109,87	7.691,11
2/0470001/00594	Nachbearb. Rückhaltebecken HG Teich Erichtungskosten	17.06.2015	71,0	80,0	2.322,78	0,00	0,00	0,00	32,26	2.290,52
2/0470001/00662	Interessentenbeitrag Retensionsbecken Einsiedelei	30.12.2008	64,5	80,0	209.600,00	0,00	0,00	0,00	3.200,00	206.400,00
1311	Investitionszuschüsse von Trägern öffentlichen Rechts				-856.935,20	0,00	0,00	0,00	-12.144,34	-844.790,86
2/0470001/03828	KT Rückhaltebecken HG Teich Erichtungskosten 2006-201	31.12.2013	69,5	80,0	-816.204,19	0,00	0,00	0,00	-11.577,36	-804.626,83
2/0470001/03829	KT Nachbearb. Rückhaltebecken HG Teich Erichtungskost	26.03.2014	70,0	80,0	-6.500,16	0,00	0,00	0,00	-91,55	-6.408,61
2/0470001/03830	KT Nachbearb. Rückhaltebecken HG Teich Erichtungskost	26.11.2015	71,0	80,0	-34.230,85	0,00	0,00	0,00	-475,43	-33.755,42

Ansatz MVAG Konto	Bezeichnung	Inbetrieb- nahme	RND	ND	Buchwert 31.12.2022	Zugänge/ + Umbuchungen	Abgänge/ -	Wertaufholung+/ Wertminderung-	Abschreibung	Buchwert 31.12.2023
710000	Erhaltung ländlichen Wegenetz				82.773,11	0,00	0,00	0,00	7.596,05	75.177,06
1021	Grundstücke, Grundstückseinrichtungen und Infrastruktur				82.773,11	0,00	0,00	0,00	7.596,05	75.177,06
2/0040001/03705	Augustinerwaldgasse / Fahrbahn Fläche 435,50 m², Oberflä 01.01.2000		8,2	33,0	6.070,60	0,00	0,00	0,00	659,85	5.410,75
2/0040001/03770	Hainbuch / Fahrbahn Fläche 1.941,80 m², Oberfläche Asph 01.01.2000		8,2	33,0	27.067,52	0,00	0,00	0,00	2.942,12	24.125,40
2/0040001/03791	Feldwiese / Feldwiese / Fahrbahn Fläche 1.347,15 m², Obe 01.01.2000		8,2	33,0	18.778,44	0,00	0,00	0,00	2.041,13	16.737,31
2/0040001/03792	Feldwiese / Feldwiese / Fahrbahn Fläche 1.288,95 m², Obe 01.01.2006		14,8	33,0	30.856,55	0,00	0,00	0,00	1.952,95	28.903,60
2/0040002/03684	Fußweg zur Feldwiese / Fahrbahn Fläche 199,05 m², Oberf 01.01.2009		0,0	10,0	0,00	0,00	0,00	0,00	0,00	0,00
2/0040002/03771	Weg 540 / Fahrbahn Fläche 1.330,00 m², Oberfläche Erdw 01.01.2017		0,0	10,0	0,00	0,00	0,00	0,00	0,00	0,00
2/0040002/03772	Weg 540 / Fahrbahn Fläche 1.108,87 m², Oberfläche sonst 01.01.2009		0,0	10,0	0,00	0,00	0,00	0,00	0,00	0,00
2/0040002/03793	Feldwiese / Feldwiese / Fahrbahn Fläche 58,21 m², Oberflä 01.01.2013		0,0	10,0	0,00	0,00	0,00	0,00	0,00	0,00
2/0040002/03796	Hainbuch / Fahrbahn Fläche 394,89 m², Oberfläche Schottk 01.01.2013		0,0	10,0	0,00	0,00	0,00	0,00	0,00	0,00
2/0040002/03801	kein Name / Fahrbahn Fläche 1.860,41 m², Oberfläche Sch 01.01.2013		0,0	10,0	0,00	0,00	0,00	0,00	0,00	0,00
2/0040002/03802	kein Name / Fahrbahn Fläche 3.741,56 m², Oberfläche Erd 01.01.2017		0,0	10,0	0,00	0,00	0,00	0,00	0,00	0,00
815000	Park- und Gartenanlagen, Kinderspielplätze				37.163,59	28.269,41	0,00	0,00	3.125,34	62.307,66
1021	Grundstücke, Grundstückseinrichtungen und Infrastruktur				28.980,00	0,00	0,00	0,00	0,00	28.980,00
1/0010001/00478	Grundstück + Grunderwerbsteuer	30.08.2018			28.980,00	0,00	0,00	0,00	0,00	28.980,00
1026	Amts-, Betriebs- und Geschäftsausstattung				8.183,59	28.269,41	0,00	0,00	3.125,34	33.327,66
4/0040013/00680	Zaun H. u. J. Steiner Gesellschaft m.b.h.	30.04.2019	28,0	33,0	2.220,68	0,00	0,00	0,00	76,58	2.144,10
4/0040013/00681	Spielplatzweiterung Feldwiese div. Lieferanten	31.12.2023	32,5	33,0	0,00	743,21	0,00	0,00	11,26	731,95
4/0110002/00762	Tisch / Bank Garnitur; "Bierzeltgarnitur Bayern" Ferencz Be	01.10.2023	10,0	10,0	0,00	406,67	0,00	0,00	406,67	0,00
4/0290003/00605	Satteldach am Spielhäuschen inkl. Montage Fa. Agropac	31.10.2011	0,0	10,0	0,00	0,00	0,00	0,00	0,00	0,00
4/0290003/00606	Seiledschungel inkl. Montage Fa. Agropac, Fa. Lettl, Fa. Li	14.06.2013	0,0	10,0	0,00	0,00	0,00	0,00	0,00	0,00
4/0290003/00637	Vogelnestschaukel inkl. Montage Agropac	14.09.2016	2,5	10,0	908,48	0,00	0,00	0,00	259,57	648,91
4/0290003/00638	Rutsche, inkl. Montage und Fallschutz Agropac, Lettl, Eigne	31.07.2019	5,5	10,0	5.054,43	0,00	0,00	0,00	777,60	4.276,83
4/0290003/00672	SM152 - Smile Mini Doppelturmanlage FELIX DHW Vertrie	13.07.2023	9,5	10,0	0,00	7.932,11	0,00	0,00	396,61	7.535,50
4/0290003/00673	RO1008 - Robinivo Sandmulde inkl. Abdeckung und Sand I	13.07.2023	9,5	10,0	0,00	3.037,69	0,00	0,00	389,57	2.648,12
4/0290003/00674	STM110 - Tischbankombi ohne Lehne OPTICA Erwachsene	13.07.2023	9,5	10,0	0,00	2.958,86	0,00	0,00	147,94	2.810,92
4/0290003/00675	STM111 - Tischbankombi ohne Lehne OPTICA Kinder DH	13.07.2023	9,5	10,0	0,00	1.069,67	0,00	0,00	53,48	1.016,19
4/0290003/00676	RO1001a - Robinico Seilbahn 40m DHW Vertriebs-GmbH.,	13.07.2023	9,5	10,0	0,00	5.709,97	0,00	0,00	285,50	5.424,47
4/0290003/00677	RO1025a - Robinico Schaukelkombination DHW Vertriebs-	13.07.2023	9,5	10,0	0,00	3.896,63	0,00	0,00	194,83	3.701,80
4/0290003/00678	Bolzplatztor Mini, SB236 inkl. Netz und Montage DHW Vert	30.08.2023	9,5	10,0	0,00	2.514,60	0,00	0,00	125,73	2.388,87
816000	öffentliche Beleuchtung und öffentliche Uhren				725.223,74	98.436,97	18.610,00	0,00	82.092,94	722.957,77
1021	Grundstücke, Grundstückseinrichtungen und Infrastruktur				1.210.769,45	98.436,97	0,00	0,00	135.088,64	1.174.117,78
4/0350004/00001	Straßenbeleuchtung_Generalerneuerung 2020-2022	01.07.2022	8,5	10,0	1.092.560,42	98.436,97	0,00	0,00	122.645,58	1.068.351,81
5/0350004/00001	Beleuchtung Sportplatz (Fußball + Tennis)	31.10.2022	8,5	10,0	118.209,03	0,00	0,00	0,00	12.443,06	105.765,97

Ansatz MVAG Konto	Bezeichnung	Inbetrieb- nahme	RND	ND	Buchwert 31.12.2022	Zugänge/ + Umbuchungen	Abgänge/ -	Wertaufholung+/ Wertminderung-	Abschreibung	Buchwert 31.12.2023
1311	Investitionszuschüsse von Trägern öffentlichen Rechts				-466.640,71	0,00	14.742,00	0,00	-50.671,86	-430.710,85
4/0350004/00002	KT Straßenbeleuchtung_Generalerneuerung 2020-2022, K	01.07.2022	8,5	10,0	-466.640,71	0,00	14.742,00	0,00	-50.671,86	-430.710,85
1313	Investitionszuschüsse von übrigen				-18.905,00	0,00	3.868,00	0,00	-2.323,84	-20.449,16
5/0350004/00002	KT Beleuchtung Sportplatz (Fußball + Tennis)	01.12.2022	8,5	10,0	-18.905,00	0,00	3.868,00	0,00	-2.323,84	-20.449,16
817000 Friedhöfe					390.486,17	2.544,00	0,00	0,00	19.313,52	373.716,65
1021	Grundstücke, Grundstückseinrichtungen und Infrastruktur				390.486,17	0,00	0,00	0,00	19.059,12	371.427,05
2/0070003/00552	Bauabschnitt 2	28.02.2005	14,0	33,0	41.294,61	0,00	0,00	0,00	2.752,97	38.541,64
2/0070003/00553	Bauabschnitt 3	31.12.2010	19,5	33,0	181.392,02	0,00	0,00	0,00	8.848,39	172.543,63
2/0070003/00554	Bauabschnitt 4+5	31.12.2012	21,5	33,0	167.799,54	0,00	0,00	0,00	7.457,76	160.341,78
1025	Technische Anlagen, Fahrzeuge und Maschinen				0,00	0,00	0,00	0,00	0,00	0,00
3/0220001/00003	Friedhofsbagger Humer	11.12.2017	0,0	5,0	0,00	0,00	0,00	0,00	0,00	0,00
1026	Amts-, Betriebs- und Geschäftsausstattung				0,00	2.544,00	0,00	0,00	254,40	2.289,60
4/0110002/00747	Gittertor bei Waldfriedhof UrbaneK	14.02.2023	9,0	10,0	0,00	2.544,00	0,00	0,00	254,40	2.289,60
817200 Friedhof					824.633,48	0,00	0,00	0,00	0,00	824.633,48
1021	Grundstücke, Grundstückseinrichtungen und Infrastruktur				824.633,48	0,00	0,00	0,00	0,00	824.633,48
1/0020002/00260	Grundstück Nr. 102/1, KG-Nr. 01903, Sonstige, Mauerbach	01.01.1900			172.804,22	0,00	0,00	0,00	0,00	172.804,22
1/0020002/00261	Grundstück Nr. 102/2, KG-Nr. 01903, Sonstige Friedhöfe, F	01.01.1900			61.669,10	0,00	0,00	0,00	0,00	61.669,10
1/0020002/00262	Grundstück Nr. 102/3, KG-Nr. 01903, Sonstige Friedhöfe, F	01.01.1900			9.424,69	0,00	0,00	0,00	0,00	9.424,69
1/0020002/00263	Grundstück Nr. 103/10, KG-Nr. 01903, Sonstige Friedhöfe, F	01.01.1900			25.604,66	0,00	0,00	0,00	0,00	25.604,66
1/0020002/00267	Grundstück Nr. 103/2, KG-Nr. 01903, Sonstige, Mauerbach	01.01.1900			19.884,47	0,00	0,00	0,00	0,00	19.884,47
1/0020002/00268	Grundstück Nr. 103/3, KG-Nr. 01903, Sonstige Friedhöfe, F	01.01.1900			55.513,08	0,00	0,00	0,00	0,00	55.513,08
1/0020002/00481	Grundstück Nr. 468/20, KG-Nr. 01903, Sonstige Friedhöfe, F	01.01.1900			142.405,49	0,00	0,00	0,00	0,00	142.405,49
1/0020002/00482	Grundstück Nr. 468/22, KG-Nr. 01903, Sonstige Friedhöfe, F	01.01.1900			114.621,71	0,00	0,00	0,00	0,00	114.621,71
1/0020002/00483	Grundstück Nr. 468/23, KG-Nr. 01903, Sonstige Friedhöfe, F	01.01.1900			7.082,14	0,00	0,00	0,00	0,00	7.082,14
1/0020002/00484	Grundstück Nr. 468/24, KG-Nr. 01903, Sonstige Friedhöfe, F	01.01.1900			215.623,92	0,00	0,00	0,00	0,00	215.623,92
820000 Bauhof					142.698,71	5.994,07	0,00	0,00	9.492,32	139.200,46
1022	Gebäude und Bauten				136.296,04	285,00	0,00	0,00	6.480,27	130.100,77
2/0070003/00565	Energieeffizienz Gemeindegebäude; Bauhof	31.12.2099	33,0	33,0	0,00	285,00	0,00	0,00	285,00	0,00
3/0060001/00565	Bauhof Gebäude	01.01.1995	21,0	50,0	136.296,04	0,00	0,00	0,00	6.195,27	130.100,77
1025	Technische Anlagen, Fahrzeuge und Maschinen				3.815,52	4.702,45	0,00	0,00	2.604,87	5.913,10
4/0110002/00755	Mulchmaster PM46A ABS YAM, 3-Gang Radantrieb Yamal	06.06.2023	9,0	10,0	0,00	2.074,85	0,00	0,00	207,49	1.867,36
4/0150002/03812	Mercedes-Benz UNIMOG U300, WU-839FY Georg Pappas	16.01.2023	2,0	3,0	0,00	2.627,60	0,00	0,00	875,87	1.751,73
5/0110002/03821	Rasenmäher LC247S Husquarna inkl. LB 251S und Freisc	29.04.2022	8,0	10,0	1.586,88	0,00	0,00	0,00	176,32	1.410,56
5/0150002/00608	Elektroauto Twizzy, WU 857 GD	15.12.2014	0,0	10,0	0,00	0,00	0,00	0,00	0,00	0,00

Ansatz MVAG Konto	Bezeichnung	Inbetrieb- nahme	RND	ND	Buchwert 31.12.2022	Zugänge/ + Umbuchungen -	Abgänge/	Wertaufholung+/ Wertminderung-	Abschreibung	Buchwert 31.12.2023
5/0150002/00609	Iveco EuroCargo ML 150 E 25 WS, WU-611ER	16.06.2010	0,0	10,0	0,00	0,00	0,00	0,00	0,00	0,00
5/0150002/00611	Mercedes Benz Unimog U300, WU-839FY Georg Pappas	17.12.2013	0,0	10,0	0,00	0,00	0,00	0,00	0,00	0,00
5/0150002/00612	BOBCAT Kompaktlader TL358, PL-483AI Eisenwagen Bau	20.01.2022	1,0	3,0	843,44	0,00	0,00	0,00	421,72	421,72
5/0150002/00613	Mercedes Benz Unimog U218, WU-475GU Pappas Auto C	28.01.2016	0,0	10,0	0,00	0,00	0,00	0,00	0,00	0,00
5/0150002/00614	VW Doka-Pritsche Entry BMT TDI, WU-364FJ Porsche Int	18.12.2012	0,0	10,0	0,00	0,00	0,00	0,00	0,00	0,00
5/0150002/00615	VW Caddy Kastenwagen TDI 4MOTION, WU-365FJ Porsc	18.12.2012	0,0	10,0	0,00	0,00	0,00	0,00	0,00	0,00
5/0150002/00616	Mercedes Benz Unimog 1400, WU-88NJ nur noch Ersatzf	01.01.1900	0,0	10,0	0,00	0,00	0,00	0,00	0,00	0,00
5/0150002/00617	VW Caddy Kastenwagen Entry TDI, WU-851GG Birngrube	08.04.2015	0,0	10,0	0,00	0,00	0,00	0,00	0,00	0,00
5/0220002/00610	Scania Kehrmaschine P320, WU-667FY Aebi Schmidt Aus	01.08.2022	0,5	2,0	1.385,20	0,00	0,00	0,00	923,47	461,73
1026	Amts-, Betriebs- und Geschäftsausstattung				2.587,15	1.006,62	0,00	0,00	407,18	3.186,59
4/0110002/00678	Drucker HP PageWide 377 dw MFP Fa. gemdat	08.04.2019	5,0	10,0	245,55	0,00	0,00	0,00	40,93	204,62
4/0110002/00742	Miele Gewerbewaschmaschine WWR PRO PC-DOC EDV-I	23.09.2022	8,5	10,0	1.948,32	0,00	0,00	0,00	205,09	1.743,23
4/0110002/00746	PC Kendl	13.02.2023	9,0	10,0	0,00	1.006,62	0,00	0,00	100,66	905,96
5/0110002/00672	Schlagbohrschrauber SF 6H-A22 Kof + Akkupak + Ladeger	11.09.2019	5,5	10,0	393,28	0,00	0,00	0,00	60,50	332,78
840000 Grundbesitz					11.009.850,36	0,00	0,00	0,00	0,00	11.009.850,36
1021	Grundstücke, Grundstückseinrichtungen und Infrastruktur				11.009.850,36	0,00	0,00	0,00	0,00	11.009.850,36
1/0010001/00266	Grundstück Nr. 103/17, KG-Nr. 01903, Gärten Freizeitfläch	01.01.1900			59.163,11	0,00	0,00	0,00	0,00	59.163,11
1/0010001/00313	Grundstück Nr. 126/3, KG-Nr. 01903, Gärten, Bäcker	01.01.1900			1.743.786,30	0,00	0,00	0,00	0,00	1.743.786,30
1/0010001/00318	Grundstück Nr. 126/6, KG-Nr. 01903, Gärten Freizeitflä	01.01.1900			59.108,63	0,00	0,00	0,00	0,00	59.108,63
1/0010001/00456	Grundstück Nr. 311/6, KG-Nr. 01903, Gärten Freizeitflä	01.01.1900			75.179,64	0,00	0,00	0,00	0,00	75.179,64
1/0010001/00477	Grundstück Nr. 43/2, KG-Nr. 01903, Gärten Freizeitflä	01.01.1900			24.678,53	0,00	0,00	0,00	0,00	24.678,53
1/0010002/00420	Grundstück Nr. 268/10, KG-Nr. 01903, Gewässer Fließend	01.01.1900			231,54	0,00	0,00	0,00	0,00	231,54
1/0010002/00436	Grundstück Nr. 298/2, KG-Nr. 01903, Gewässer Fließend	01.01.1900			4.944,06	0,00	0,00	0,00	0,00	4.944,06
1/0010002/00471	Grundstück Nr. 333/5, KG-Nr. 01903, Gewässer Fließend	01.01.1900			4.932,71	0,00	0,00	0,00	0,00	4.932,71
1/0010002/00473	Grundstück Nr. 333/7, KG-Nr. 01903, Gewässer Fließend	01.01.1900			3.271,07	0,00	0,00	0,00	0,00	3.271,07
1/0010002/00514	Grundstück Nr. 530/2, KG-Nr. 01903, Gewässer Fließend	01.01.1900			0,00	0,00	0,00	0,00	0,00	0,00
1/0020001/00251	Grundstück Nr. .355, KG-Nr. 01903, Bauflächen Gebäude,	01.01.1900			53.933,22	0,00	0,00	0,00	0,00	53.933,22
1/0020001/00252	Grundstück Nr. .37, KG-Nr. 01903, Bauflächen, Hauptstraß	01.01.1900			376.170,59	0,00	0,00	0,00	0,00	376.170,59
1/0020001/00253	Grundstück Nr. .37, KG-Nr. 01903, Sonst, Haup... Gebäude	01.01.1900			318.423,91	0,00	0,00	0,00	0,00	318.423,91
1/0020001/00257	Grundstück Nr. .7, KG-Nr. 01903, Bauflächen, Hauptstraße	01.01.1900			59.108,63	0,00	0,00	0,00	0,00	59.108,63
1/0020001/00311	Grundstück Nr. 126/3, KG-Nr. 01903, Bauflächen, Bäcker	01.01.1900			42.220,45	0,00	0,00	0,00	0,00	42.220,45
1/0020001/00373	Grundstück Nr. 1892/4, KG-Nr. 01903, Bauflächen, Haupts	01.01.1900			94.791,72	0,00	0,00	0,00	0,00	94.791,72
1/0020001/00409	Grundstück Nr. 245/7, KG-Nr. 01903, Bauflächen null, Fläc	01.01.1900			653.736,00	0,00	0,00	0,00	0,00	653.736,00
1/0020001/00449	Grundstück Nr. 310/29, KG-Nr. 01903, Bauflächen, Haupts	01.01.1900			78.993,10	0,00	0,00	0,00	0,00	78.993,10
1/0020001/00452	Grundstück Nr. 310/34, KG-Nr. 01903, Bauflächen, Haupts	01.01.1900			55.295,17	0,00	0,00	0,00	0,00	55.295,17
1/0020001/00476	Grundstück Nr. 43/2, KG-Nr. 01903, Bauflächen Gebäude,	01.01.1900			10.078,43	0,00	0,00	0,00	0,00	10.078,43
1/0020001/00485	Grundstück Nr. 480/2, KG-Nr. 01903, Bauflächen Gebäude	01.01.1900			544,78	0,00	0,00	0,00	0,00	544,78

Ansatz MVAG Konto	Bezeichnung	Inbetrieb- nahme	RND	ND	Buchwert 31.12.2022	Zugänge/ + Umbuchungen -	Abgänge/	Wertaufholung+/ Wertminderung-	Abschreibung	Buchwert 31.12.2023
1/0020001/00489	Grundstück Nr. 481/20, KG-Nr. 01903, Bauflächen Gebäud	01.01.1900			0,00	0,00	0,00	0,00	0,00	0,00
1/0020001/00493	Grundstück Nr. 489/139, KG-Nr. 01903, Bauflächen Gebäu	01.01.1900			0,00	0,00	0,00	0,00	0,00	0,00
1/0020001/00502	Grundstück Nr. 50/1, KG-Nr. 01903, Bauflächen, Hauptstra	01.01.1900			741.445,58	0,00	0,00	0,00	0,00	741.445,58
1/0020002/00503	Grundstück Nr. 50/1, KG-Nr. 01903, Sonstige, Hauptstraße	01.01.1900			2.668.877,22	0,00	0,00	0,00	0,00	2.668.877,22
1/0020004/00250	Grundstück Nr. .1/2, KG-Nr. 01903, Sonstige Straßenverke	01.01.1900			0,00	0,00	0,00	0,00	0,00	0,00
1/0020004/00259	Grundstück Nr. .7, KG-Nr. 01903, Sonstige, Hauptstraße 1f	01.01.1900			2.505,99	0,00	0,00	0,00	0,00	2.505,99
1/0020004/00264	Grundstück Nr. 103/12, KG-Nr. 01903, Sonstige Straßenne	01.01.1900			0,00	0,00	0,00	0,00	0,00	0,00
1/0020004/00265	Grundstück Nr. 103/16, KG-Nr. 01903, Sonstige Straßenne	01.01.1900			296.741,67	0,00	0,00	0,00	0,00	296.741,67
1/0020004/00269	Grundstück Nr. 103/8, KG-Nr. 01903, Sonstige Straßenverk	01.01.1900			38.243,56	0,00	0,00	0,00	0,00	38.243,56
1/0020004/00274	Grundstück Nr. 104/21, KG-Nr. 01903, Sonstige Straßenne	01.01.1900			221.453,07	0,00	0,00	0,00	0,00	221.453,07
1/0020004/00278	Grundstück Nr. 1067/1, KG-Nr. 01903, Sonstige Straßenne	01.01.1900			0,00	0,00	0,00	0,00	0,00	0,00
1/0020004/00279	Grundstück Nr. 1067/2, KG-Nr. 01903, Sonstige Straßenne	01.01.1900			0,00	0,00	0,00	0,00	0,00	0,00
1/0020004/00280	Grundstück Nr. 1068, KG-Nr. 01903, Sonstige Straßenverk	01.01.1900			0,00	0,00	0,00	0,00	0,00	0,00
1/0020004/00281	Grundstück Nr. 1069, KG-Nr. 01903, Sonstige Straßenverk	01.01.1900			0,00	0,00	0,00	0,00	0,00	0,00
1/0020004/00282	Grundstück Nr. 1070, KG-Nr. 01903, Sonstige Straßenverk	01.01.1900			0,00	0,00	0,00	0,00	0,00	0,00
1/0020004/00283	Grundstück Nr. 1071, KG-Nr. 01903, Sonstige Straßenverk	01.01.1900			0,00	0,00	0,00	0,00	0,00	0,00
1/0020004/00284	Grundstück Nr. 1072, KG-Nr. 01903, Sonstige Straßenverk	01.01.1900			0,00	0,00	0,00	0,00	0,00	0,00
1/0020004/00285	Grundstück Nr. 1073, KG-Nr. 01903, Sonstige Straßenverk	01.01.1900			0,00	0,00	0,00	0,00	0,00	0,00
1/0020004/00286	Grundstück Nr. 1074, KG-Nr. 01903, Sonstige Straßenverk	01.01.1900			0,00	0,00	0,00	0,00	0,00	0,00
1/0020004/00288	Grundstück Nr. 1075, KG-Nr. 01903, Sonstige Straßenverk	01.01.1900			0,00	0,00	0,00	0,00	0,00	0,00
1/0020004/00289	Grundstück Nr. 1076, KG-Nr. 01903, Sonstige Straßenverk	01.01.1900			0,00	0,00	0,00	0,00	0,00	0,00
1/0020004/00291	Grundstück Nr. 1077, KG-Nr. 01903, Sonstige Straßenverk	01.01.1900			0,00	0,00	0,00	0,00	0,00	0,00
1/0020004/00293	Grundstück Nr. 1078, KG-Nr. 01903, Sonstige Straßenverk	01.01.1900			0,00	0,00	0,00	0,00	0,00	0,00
1/0020004/00294	Grundstück Nr. 1079, KG-Nr. 01903, Sonstige Straßenverk	01.01.1900			0,00	0,00	0,00	0,00	0,00	0,00
1/0020004/00297	Grundstück Nr. 1080, KG-Nr. 01903, Sonstige Straßenverk	01.01.1900			0,00	0,00	0,00	0,00	0,00	0,00
1/0020004/00298	Grundstück Nr. 1081, KG-Nr. 01903, Sonstige Straßenverk	01.01.1900			0,00	0,00	0,00	0,00	0,00	0,00
1/0020004/00299	Grundstück Nr. 1082, KG-Nr. 01903, Sonstige Straßenverk	01.01.1900			0,00	0,00	0,00	0,00	0,00	0,00
1/0020004/00300	Grundstück Nr. 1083, KG-Nr. 01903, Sonstige Straßenverk	01.01.1900			0,00	0,00	0,00	0,00	0,00	0,00
1/0020004/00302	Grundstück Nr. 1084, KG-Nr. 01903, Sonstige Straßenverk	01.01.1900			0,00	0,00	0,00	0,00	0,00	0,00
1/0020004/00303	Grundstück Nr. 1085, KG-Nr. 01903, Sonstige Straßenverk	01.01.1900			0,00	0,00	0,00	0,00	0,00	0,00
1/0020004/00304	Grundstück Nr. 1086, KG-Nr. 01903, Sonstige Straßenverk	01.01.1900			0,00	0,00	0,00	0,00	0,00	0,00
1/0020004/00305	Grundstück Nr. 1087, KG-Nr. 01903, Sonstige Straßenverk	01.01.1900			0,00	0,00	0,00	0,00	0,00	0,00
1/0020004/00306	Grundstück Nr. 1088/1, KG-Nr. 01903, Sonstige Straßenne	01.01.1900			0,00	0,00	0,00	0,00	0,00	0,00
1/0020004/00307	Grundstück Nr. 1089, KG-Nr. 01903, Sonstige Straßenverk	01.01.1900			0,00	0,00	0,00	0,00	0,00	0,00
1/0020004/00310	Grundstück Nr. 1091, KG-Nr. 01903, Sonstige Straßenverk	01.01.1900			0,00	0,00	0,00	0,00	0,00	0,00
1/0020004/00315	Grundstück Nr. 126/3, KG-Nr. 01903, Sonstige, Bäcker gas	01.01.1900			962.680,74	0,00	0,00	0,00	0,00	962.680,74
1/0020004/00316	Grundstück Nr. 126/5, KG-Nr. 01903, Sonstige Straßenverk	01.01.1900			75.615,46	0,00	0,00	0,00	0,00	75.615,46
1/0020004/00319	Grundstück Nr. 126/6, KG-Nr. 01903, Sonstige Straßenverk	01.01.1900			16.071,01	0,00	0,00	0,00	0,00	16.071,01
1/0020004/00321	Grundstück Nr. 126/8, KG-Nr. 01903, Sonstige Straßenverk	01.01.1900			77.849,06	0,00	0,00	0,00	0,00	77.849,06

Ansatz MVAG Konto	Bezeichnung	Inbetrieb- nahme	RND	ND	Buchwert 31.12.2022	Zugänge/ + Umbuchungen -	Abgänge/	Wertaufholung+/ Wertminderung-	Abschreibung	Buchwert 31.12.2023
1/0020004/00322	Grundstück Nr. 126/9, KG-Nr. 01903, Sonstige Straßenverh	01.01.1900			18.522,52	0,00	0,00	0,00	0,00	18.522,52
1/0020004/00334	Grundstück Nr. 142/31, KG-Nr. 01903, Sonstige Straßenven	01.01.1900			0,00	0,00	0,00	0,00	0,00	0,00
1/0020004/00335	Grundstück Nr. 142/32, KG-Nr. 01903, Sonstige Straßenven	01.01.1900			0,00	0,00	0,00	0,00	0,00	0,00
1/0020004/00336	Grundstück Nr. 142/33, KG-Nr. 01903, Sonstige Straßenven	01.01.1900			0,00	0,00	0,00	0,00	0,00	0,00
1/0020004/00337	Grundstück Nr. 142/35, KG-Nr. 01903, Sonstige Straßenven	01.01.1900			142.133,10	0,00	0,00	0,00	0,00	142.133,10
1/0020004/00340	Grundstück Nr. 142/36, KG-Nr. 01903, Sonstige Straßenven	01.01.1900			22.281,50	0,00	0,00	0,00	0,00	22.281,50
1/0020004/00341	Grundstück Nr. 1677/7, KG-Nr. 01903, Sonstige Straßenven	01.01.1900			0,00	0,00	0,00	0,00	0,00	0,00
1/0020004/00342	Grundstück Nr. 1679/3, KG-Nr. 01903, Sonstige Straßenven	01.01.1900			0,00	0,00	0,00	0,00	0,00	0,00
1/0020004/00346	Grundstück Nr. 1690/5, KG-Nr. 01903, Sonstige Straßenven	01.01.1900			0,00	0,00	0,00	0,00	0,00	0,00
1/0020004/00347	Grundstück Nr. 1692/6, KG-Nr. 01903, Sonstige Straßenven	01.01.1900			0,00	0,00	0,00	0,00	0,00	0,00
1/0020004/00348	Grundstück Nr. 1694/5, KG-Nr. 01903, Sonstige Straßenven	01.01.1900			0,00	0,00	0,00	0,00	0,00	0,00
1/0020004/00349	Grundstück Nr. 1696/4, KG-Nr. 01903, Sonstige Straßenven	01.01.1900			0,00	0,00	0,00	0,00	0,00	0,00
1/0020004/00350	Grundstück Nr. 1699, KG-Nr. 01903, Sonstige Straßenverk	01.01.1900			0,00	0,00	0,00	0,00	0,00	0,00
1/0020004/00353	Grundstück Nr. 1700, KG-Nr. 01903, Sonstige Straßenverk	01.01.1900			0,00	0,00	0,00	0,00	0,00	0,00
1/0020004/00354	Grundstück Nr. 1701/2, KG-Nr. 01903, Sonstige Straßenven	01.01.1900			0,00	0,00	0,00	0,00	0,00	0,00
1/0020004/00355	Grundstück Nr. 1702, KG-Nr. 01903, Sonstige Straßenverk	01.01.1900			0,00	0,00	0,00	0,00	0,00	0,00
1/0020004/00356	Grundstück Nr. 1703, KG-Nr. 01903, Sonstige Straßenverk	01.01.1900			0,00	0,00	0,00	0,00	0,00	0,00
1/0020004/00358	Grundstück Nr. 1704, KG-Nr. 01903, Sonstige Straßenverk	01.01.1900			0,00	0,00	0,00	0,00	0,00	0,00
1/0020004/00359	Grundstück Nr. 1706, KG-Nr. 01903, Sonstige Straßenverk	01.01.1900			0,00	0,00	0,00	0,00	0,00	0,00
1/0020004/00360	Grundstück Nr. 1708/2, KG-Nr. 01903, Sonstige Straßenven	01.01.1900			0,00	0,00	0,00	0,00	0,00	0,00
1/0020004/00361	Grundstück Nr. 1709, KG-Nr. 01903, Sonstige Straßenverk	01.01.1900			0,00	0,00	0,00	0,00	0,00	0,00
1/0020004/00363	Grundstück Nr. 1710, KG-Nr. 01903, Sonstige Straßenverk	01.01.1900			0,00	0,00	0,00	0,00	0,00	0,00
1/0020004/00364	Grundstück Nr. 1711/1, KG-Nr. 01903, Sonstige Straßenven	01.01.1900			0,00	0,00	0,00	0,00	0,00	0,00
1/0020004/00365	Grundstück Nr. 1712, KG-Nr. 01903, Sonstige Straßenverk	01.01.1900			0,00	0,00	0,00	0,00	0,00	0,00
1/0020004/00366	Grundstück Nr. 1713, KG-Nr. 01903, Sonstige Straßenverk	01.01.1900			0,00	0,00	0,00	0,00	0,00	0,00
1/0020004/00367	Grundstück Nr. 1716, KG-Nr. 01903, Sonstige Straßenverk	01.01.1900			0,00	0,00	0,00	0,00	0,00	0,00
1/0020004/00368	Grundstück Nr. 1717, KG-Nr. 01903, Sonstige Straßenverk	01.01.1900			0,00	0,00	0,00	0,00	0,00	0,00
1/0020004/00369	Grundstück Nr. 1724, KG-Nr. 01903, Sonstige Straßenverk	01.01.1900			0,00	0,00	0,00	0,00	0,00	0,00
1/0020004/00381	Grundstück Nr. 1911/2, KG-Nr. 01903, Sonstige Straßenven	01.01.1900			0,00	0,00	0,00	0,00	0,00	0,00
1/0020004/00382	Grundstück Nr. 1995/3, KG-Nr. 01903, Sonstige Straßenven	01.01.1900			0,00	0,00	0,00	0,00	0,00	0,00
1/0020004/00383	Grundstück Nr. 1996, KG-Nr. 01903, Sonstige Straßenverk	01.01.1900			0,00	0,00	0,00	0,00	0,00	0,00
1/0020004/00384	Grundstück Nr. 20/4, KG-Nr. 01903, Sonstige Straßenverk	01.01.1900			0,00	0,00	0,00	0,00	0,00	0,00
1/0020004/00385	Grundstück Nr. 20/6, KG-Nr. 01903, Sonstige Straßenverk	01.01.1900			0,00	0,00	0,00	0,00	0,00	0,00
1/0020004/00387	Grundstück Nr. 204/11, KG-Nr. 01903, Sonstige Straßenven	01.01.1900			0,00	0,00	0,00	0,00	0,00	0,00
1/0020004/00388	Grundstück Nr. 204/12, KG-Nr. 01903, Sonstige Straßenven	01.01.1900			0,00	0,00	0,00	0,00	0,00	0,00
1/0020004/00389	Grundstück Nr. 212/2, KG-Nr. 01903, Sonstige Straßenverk	01.01.1900			0,00	0,00	0,00	0,00	0,00	0,00
1/0020004/00390	Grundstück Nr. 217/7, KG-Nr. 01903, Sonstige Straßenverk	01.01.1900			0,00	0,00	0,00	0,00	0,00	0,00
1/0020004/00391	Grundstück Nr. 228/133, KG-Nr. 01903, Sonstige Straßenv	01.01.1900			0,00	0,00	0,00	0,00	0,00	0,00
1/0020004/00392	Grundstück Nr. 228/134, KG-Nr. 01903, Sonstige Straßenv	01.01.1900			0,00	0,00	0,00	0,00	0,00	0,00

Ansatz MVAG Konto	Bezeichnung	Inbetrieb- nahme	RND	ND	Buchwert 31.12.2022	Zugänge/ + Umbuchungen -	Abgänge/	Wertaufholung+/ Wertminderung-	Abschreibung	Buchwert 31.12.2023
1/0020004/00393	Grundstück Nr. 228/146, KG-Nr. 01903, Sonstige Straßenv.	01.01.1900			0,00	0,00	0,00	0,00	0,00	0,00
1/0020004/00394	Grundstück Nr. 228/147, KG-Nr. 01903, Sonstige Straßenv.	01.01.1900			0,00	0,00	0,00	0,00	0,00	0,00
1/0020004/00395	Grundstück Nr. 228/148, KG-Nr. 01903, Sonstige Straßenv.	01.01.1900			0,00	0,00	0,00	0,00	0,00	0,00
1/0020004/00396	Grundstück Nr. 228/149, KG-Nr. 01903, Sonstige Straßenv.	01.01.1900			0,00	0,00	0,00	0,00	0,00	0,00
1/0020004/00397	Grundstück Nr. 228/150, KG-Nr. 01903, Sonstige Straßenv.	01.01.1900			0,00	0,00	0,00	0,00	0,00	0,00
1/0020004/00398	Grundstück Nr. 228/151, KG-Nr. 01903, Sonstige Straßenv.	01.01.1900			0,00	0,00	0,00	0,00	0,00	0,00
1/0020004/00399	Grundstück Nr. 228/152, KG-Nr. 01903, Sonstige Straßenv.	01.01.1900			0,00	0,00	0,00	0,00	0,00	0,00
1/0020004/00400	Grundstück Nr. 228/157, KG-Nr. 01903, Sonstige Straßenv.	01.01.1900			0,00	0,00	0,00	0,00	0,00	0,00
1/0020004/00401	Grundstück Nr. 228/29, KG-Nr. 01903, Sonstige Straßenv.	01.01.1900			0,00	0,00	0,00	0,00	0,00	0,00
1/0020004/00402	Grundstück Nr. 228/39, KG-Nr. 01903, Sonstige Straßenv.	01.01.1900			0,00	0,00	0,00	0,00	0,00	0,00
1/0020004/00403	Grundstück Nr. 228/46, KG-Nr. 01903, Sonstige Straßenv.	01.01.1900			0,00	0,00	0,00	0,00	0,00	0,00
1/0020004/00404	Grundstück Nr. 228/54, KG-Nr. 01903, Sonstige Straßenv.	01.01.1900			0,00	0,00	0,00	0,00	0,00	0,00
1/0020004/00405	Grundstück Nr. 237/10, KG-Nr. 01903, Sonstige Straßenv.	01.01.1900			0,00	0,00	0,00	0,00	0,00	0,00
1/0020004/00406	Grundstück Nr. 237/9, KG-Nr. 01903, Sonstige Straßenv.	01.01.1900			0,00	0,00	0,00	0,00	0,00	0,00
1/0020004/00407	Grundstück Nr. 242/35, KG-Nr. 01903, Sonstige Straßenv.	01.01.1900			0,00	0,00	0,00	0,00	0,00	0,00
1/0020004/00408	Grundstück Nr. 242/36, KG-Nr. 01903, Sonstige Straßenv.	01.01.1900			0,00	0,00	0,00	0,00	0,00	0,00
1/0020004/00410	Grundstück Nr. 260/6, KG-Nr. 01903, Sonstige Straßenv.	01.01.1900			0,00	0,00	0,00	0,00	0,00	0,00
1/0020004/00413	Grundstück Nr. 261/5, KG-Nr. 01903, Sonstige Straßenv.	01.01.1900			0,00	0,00	0,00	0,00	0,00	0,00
1/0020004/00416	Grundstück Nr. 263/11, KG-Nr. 01903, Sonstige Straßenv.	01.01.1900			0,00	0,00	0,00	0,00	0,00	0,00
1/0020004/00419	Grundstück Nr. 267/2, KG-Nr. 01903, Sonstige Straßenv.	01.01.1900			0,00	0,00	0,00	0,00	0,00	0,00
1/0020004/00422	Grundstück Nr. 272/2, KG-Nr. 01903, Sonstige Straßenv.	01.01.1900			0,00	0,00	0,00	0,00	0,00	0,00
1/0020004/00423	Grundstück Nr. 274/17, KG-Nr. 01903, Sonstige Straßenv.	01.01.1900			0,00	0,00	0,00	0,00	0,00	0,00
1/0020004/00424	Grundstück Nr. 275/7, KG-Nr. 01903, Sonstige Straßenv.	01.01.1900			51.808,58	0,00	0,00	0,00	0,00	51.808,58
1/0020004/00425	Grundstück Nr. 28/3, KG-Nr. 01903, Sonstige Straßenv.	01.01.1900			0,00	0,00	0,00	0,00	0,00	0,00
1/0020004/00430	Grundstück Nr. 290/11, KG-Nr. 01903, Sonstige Straßenv.	01.01.1900			926,13	0,00	0,00	0,00	0,00	926,13
1/0020004/00431	Grundstück Nr. 290/3, KG-Nr. 01903, Sonstige Straßenv.	01.01.1900			0,00	0,00	0,00	0,00	0,00	0,00
1/0020004/00432	Grundstück Nr. 290/5, KG-Nr. 01903, Sonstige Straßenv.	01.01.1900			0,00	0,00	0,00	0,00	0,00	0,00
1/0020004/00433	Grundstück Nr. 290/8, KG-Nr. 01903, Sonstige Straßenv.	01.01.1900			5.774,67	0,00	0,00	0,00	0,00	5.774,67
1/0020004/00437	Grundstück Nr. 30/10, KG-Nr. 01903, Sonstige Straßenv.	01.01.1900			0,00	0,00	0,00	0,00	0,00	0,00
1/0020004/00438	Grundstück Nr. 30/6, KG-Nr. 01903, Sonstige Straßenv.	01.01.1900			0,00	0,00	0,00	0,00	0,00	0,00
1/0020004/00439	Grundstück Nr. 306/10, KG-Nr. 01903, Sonstige Straßenv.	01.01.1900			0,00	0,00	0,00	0,00	0,00	0,00
1/0020004/00442	Grundstück Nr. 306/13, KG-Nr. 01903, Sonstige Straßenv.	01.01.1900			0,00	0,00	0,00	0,00	0,00	0,00
1/0020004/00443	Grundstück Nr. 306/14, KG-Nr. 01903, Sonstige Straßenv.	01.01.1900			0,00	0,00	0,00	0,00	0,00	0,00
1/0020004/00445	Grundstück Nr. 306/6, KG-Nr. 01903, Sonstige Straßenv.	01.01.1900			0,00	0,00	0,00	0,00	0,00	0,00
1/0020004/00446	Grundstück Nr. 306/8, KG-Nr. 01903, Sonstige Straßenv.	01.01.1900			0,00	0,00	0,00	0,00	0,00	0,00
1/0020004/00447	Grundstück Nr. 307/4, KG-Nr. 01903, Sonstige Straßenv.	01.01.1900			0,00	0,00	0,00	0,00	0,00	0,00
1/0020004/00448	Grundstück Nr. 307/8, KG-Nr. 01903, Sonstige Straßenv.	01.01.1900			0,00	0,00	0,00	0,00	0,00	0,00
1/0020004/00451	Grundstück Nr. 310/31, KG-Nr. 01903, Sonstige Straßenv.	01.01.1900			0,00	0,00	0,00	0,00	0,00	0,00
1/0020004/00455	Grundstück Nr. 310/36, KG-Nr. 01903, Sonstige Straßenv.	01.01.1900			0,00	0,00	0,00	0,00	0,00	0,00

Ansatz MVAG Konto	Bezeichnung	Inbetrieb- nahme	RND	ND	Buchwert 31.12.2022	Zugänge/ + Umbuchungen -	Abgänge/	Wertaufholung+/ Wertminderung-	Abschreibung	Buchwert 31.12.2023
1/0020004/00457	Grundstück Nr. 321/5, KG-Nr. 01903, Sonstige Straßenverk	01.01.1900			0,00	0,00	0,00	0,00	0,00	0,00
1/0020004/00458	Grundstück Nr. 325/11, KG-Nr. 01903, Sonstige Straßenve	01.01.1900			0,00	0,00	0,00	0,00	0,00	0,00
1/0020004/00460	Grundstück Nr. 325/43, KG-Nr. 01903, Sonstige Straßenve	01.01.1900			0,00	0,00	0,00	0,00	0,00	0,00
1/0020004/00462	Grundstück Nr. 325/44, KG-Nr. 01903, Sonstige Straßenve	01.01.1900			0,00	0,00	0,00	0,00	0,00	0,00
1/0020004/00463	Grundstück Nr. 325/45, KG-Nr. 01903, Sonstige Straßenve	01.01.1900			0,00	0,00	0,00	0,00	0,00	0,00
1/0020004/00464	Grundstück Nr. 325/46, KG-Nr. 01903, Sonstige Straßenve	01.01.1900			0,00	0,00	0,00	0,00	0,00	0,00
1/0020004/00465	Grundstück Nr. 325/55, KG-Nr. 01903, Sonstige Straßenve	01.01.1900			0,00	0,00	0,00	0,00	0,00	0,00
1/0020004/00466	Grundstück Nr. 327/10, KG-Nr. 01903, Sonstige Straßenve	01.01.1900			0,00	0,00	0,00	0,00	0,00	0,00
1/0020004/00467	Grundstück Nr. 327/8, KG-Nr. 01903, Sonstige Straßenverk	01.01.1900			0,00	0,00	0,00	0,00	0,00	0,00
1/0020004/00468	Grundstück Nr. 327/9, KG-Nr. 01903, Sonstige Straßenverk	01.01.1900			0,00	0,00	0,00	0,00	0,00	0,00
1/0020004/00474	Grundstück Nr. 363/2, KG-Nr. 01903, Sonstige Straßenverk	01.01.1900			0,00	0,00	0,00	0,00	0,00	0,00
1/0020004/00478	Grundstück Nr. 468/16, KG-Nr. 01903, Sonstige Straßenve	01.01.1900			0,00	0,00	0,00	0,00	0,00	0,00
1/0020004/00479	Grundstück Nr. 468/17, KG-Nr. 01903, Sonstige Straßenve	01.01.1900			0,00	0,00	0,00	0,00	0,00	0,00
1/0020004/00480	Grundstück Nr. 468/19, KG-Nr. 01903, Sonstige Straßenve	01.01.1900			0,00	0,00	0,00	0,00	0,00	0,00
1/0020004/00487	Grundstück Nr. 480/2, KG-Nr. 01903, Sonstige Straßenverk	01.01.1900			119.252,34	0,00	0,00	0,00	0,00	119.252,34
1/0020004/00488	Grundstück Nr. 480/9, KG-Nr. 01903, Sonstige Straßenverk	01.01.1900			0,00	0,00	0,00	0,00	0,00	0,00
1/0020004/00491	Grundstück Nr. 481/20, KG-Nr. 01903, Sonstige Straßenve	01.01.1900			0,00	0,00	0,00	0,00	0,00	0,00
1/0020004/00492	Grundstück Nr. 481/21, KG-Nr. 01903, Sonstige Straßenve	01.01.1900			0,00	0,00	0,00	0,00	0,00	0,00
1/0020004/00494	Grundstück Nr. 489/139, KG-Nr. 01903, Sonstige Straßenv	01.01.1900			0,00	0,00	0,00	0,00	0,00	0,00
1/0020004/00495	Grundstück Nr. 489/140, KG-Nr. 01903, Sonstige Straßenv	01.01.1900			0,00	0,00	0,00	0,00	0,00	0,00
1/0020004/00496	Grundstück Nr. 489/141, KG-Nr. 01903, Sonstige Straßenv	01.01.1900			0,00	0,00	0,00	0,00	0,00	0,00
1/0020004/00497	Grundstück Nr. 489/142, KG-Nr. 01903, Sonstige Straßenv	01.01.1900			0,00	0,00	0,00	0,00	0,00	0,00
1/0020004/00498	Grundstück Nr. 489/143, KG-Nr. 01903, Sonstige Straßenv	01.01.1900			0,00	0,00	0,00	0,00	0,00	0,00
1/0020004/00499	Grundstück Nr. 489/144, KG-Nr. 01903, Sonstige Straßenv	01.01.1900			0,00	0,00	0,00	0,00	0,00	0,00
1/0020004/00500	Grundstück Nr. 489/150, KG-Nr. 01903, Sonstige Straßenv	01.01.1900			599,26	0,00	0,00	0,00	0,00	599,26
1/0020004/00501	Grundstück Nr. 489/151, KG-Nr. 01903, Sonstige Straßenv	01.01.1900			0,00	0,00	0,00	0,00	0,00	0,00
1/0020004/00504	Grundstück Nr. 501/1, KG-Nr. 01903, Sonstige Straßenverk	01.01.1900			0,00	0,00	0,00	0,00	0,00	0,00
1/0020004/00505	Grundstück Nr. 501/2, KG-Nr. 01903, Sonstige Straßenverk	01.01.1900			0,00	0,00	0,00	0,00	0,00	0,00
1/0020004/00506	Grundstück Nr. 505/23, KG-Nr. 01903, Sonstige Straßenve	01.01.1900			0,00	0,00	0,00	0,00	0,00	0,00
1/0020004/00507	Grundstück Nr. 510/4, KG-Nr. 01903, Sonstige Straßenverk	01.01.1900			0,00	0,00	0,00	0,00	0,00	0,00
1/0020004/00508	Grundstück Nr. 510/5, KG-Nr. 01903, Sonstige Straßenverk	01.01.1900			0,00	0,00	0,00	0,00	0,00	0,00
1/0020004/00509	Grundstück Nr. 512/10, KG-Nr. 01903, Sonstige Straßenve	01.01.1900			0,00	0,00	0,00	0,00	0,00	0,00
1/0020004/00510	Grundstück Nr. 512/8, KG-Nr. 01903, Sonstige Straßenverk	01.01.1900			0,00	0,00	0,00	0,00	0,00	0,00
1/0020004/00511	Grundstück Nr. 516/1, KG-Nr. 01903, Sonstige Straßenverk	01.01.1900			0,00	0,00	0,00	0,00	0,00	0,00
1/0020004/00512	Grundstück Nr. 529/2, KG-Nr. 01903, Sonstige Straßenverk	01.01.1900			0,00	0,00	0,00	0,00	0,00	0,00
1/0020004/00513	Grundstück Nr. 530/1, KG-Nr. 01903, Sonstige Straßenverk	01.01.1900			0,00	0,00	0,00	0,00	0,00	0,00
1/0020004/00515	Grundstück Nr. 530/2, KG-Nr. 01903, Sonstige Straßenverk	01.01.1900			0,00	0,00	0,00	0,00	0,00	0,00
1/0020004/00517	Grundstück Nr. 530/3, KG-Nr. 01903, Sonstige Straßenverk	01.01.1900			0,00	0,00	0,00	0,00	0,00	0,00
1/0020004/00518	Grundstück Nr. 532/5, KG-Nr. 01903, Sonstige Straßenverk	01.01.1900			0,00	0,00	0,00	0,00	0,00	0,00

Ansatz MVAG Konto	Bezeichnung	Inbetrieb- nahme	RND	ND	Buchwert 31.12.2022	Zugänge/ + Umbuchungen -	Abgänge/	Wertaufholung+/ Wertminderung-	Abschreibung	Buchwert 31.12.2023
1/0020004/00519	Grundstück Nr. 532/6, KG-Nr. 01903, Sonstige Straßenverl	01.01.1900			0,00	0,00	0,00	0,00	0,00	0,00
1/0020004/00520	Grundstück Nr. 532/7, KG-Nr. 01903, Sonstige Straßenverl	01.01.1900			0,00	0,00	0,00	0,00	0,00	0,00
1/0020004/00521	Grundstück Nr. 533, KG-Nr. 01903, Sonstige Straßenverke	01.01.1900			0,00	0,00	0,00	0,00	0,00	0,00
1/0020004/00522	Grundstück Nr. 534/30, KG-Nr. 01903, Sonstige Straßenven	01.01.1900			0,00	0,00	0,00	0,00	0,00	0,00
1/0020004/00525	Grundstück Nr. 538/2, KG-Nr. 01903, Sonstige Straßenverl	01.01.1900			0,00	0,00	0,00	0,00	0,00	0,00
1/0020004/00526	Grundstück Nr. 540, KG-Nr. 01903, Sonstige Straßenverke	01.01.1900			0,00	0,00	0,00	0,00	0,00	0,00
1/0020004/00527	Grundstück Nr. 544/10, KG-Nr. 01903, Sonstige Straßenven	01.01.1900			0,00	0,00	0,00	0,00	0,00	0,00
1/0020004/00528	Grundstück Nr. 544/3, KG-Nr. 01903, Sonstige Straßenverl	01.01.1900			0,00	0,00	0,00	0,00	0,00	0,00
1/0020004/00529	Grundstück Nr. 544/4, KG-Nr. 01903, Sonstige Straßenverl	01.01.1900			0,00	0,00	0,00	0,00	0,00	0,00
1/0020004/00530	Grundstück Nr. 544/5, KG-Nr. 01903, Sonstige Straßenverl	01.01.1900			0,00	0,00	0,00	0,00	0,00	0,00
1/0020004/00531	Grundstück Nr. 544/6, KG-Nr. 01903, Sonstige Straßenverl	01.01.1900			0,00	0,00	0,00	0,00	0,00	0,00
1/0020004/00532	Grundstück Nr. 544/7, KG-Nr. 01903, Sonstige Straßenverl	01.01.1900			0,00	0,00	0,00	0,00	0,00	0,00
1/0020004/00533	Grundstück Nr. 544/7, KG-Nr. 01903, Sonstige Straßenverl	01.01.1900			0,00	0,00	0,00	0,00	0,00	0,00
1/0020004/00534	Grundstück Nr. 544/8, KG-Nr. 01903, Sonstige Straßenverl	01.01.1900			0,00	0,00	0,00	0,00	0,00	0,00
1/0020004/00535	Grundstück Nr. 544/9, KG-Nr. 01903, Sonstige Straßenverl	01.01.1900			0,00	0,00	0,00	0,00	0,00	0,00
1/0020004/00536	Grundstück Nr. 545/2, KG-Nr. 01903, Sonstige Straßenverl	01.01.1900			0,00	0,00	0,00	0,00	0,00	0,00
1/0020004/00537	Grundstück Nr. 545/3, KG-Nr. 01903, Sonstige Straßenverl	01.01.1900			0,00	0,00	0,00	0,00	0,00	0,00
1/0020004/00540	Grundstück Nr. 546, KG-Nr. 01903, Sonstige Straßenverke	01.01.1900			0,00	0,00	0,00	0,00	0,00	0,00
1/0020004/00541	Grundstück Nr. 548/3, KG-Nr. 01903, Sonstige Straßenverl	01.01.1900			0,00	0,00	0,00	0,00	0,00	0,00
1/0020004/00542	Grundstück Nr. 55/4, KG-Nr. 01903, Sonstige Straßenverke	01.01.1900			0,00	0,00	0,00	0,00	0,00	0,00
1/0020004/00543	Grundstück Nr. 558/1, KG-Nr. 01903, Sonstige Straßenverl	01.01.1900			0,00	0,00	0,00	0,00	0,00	0,00
1/0020004/00544	Grundstück Nr. 558/2, KG-Nr. 01903, Sonstige Straßenverl	01.01.1900			0,00	0,00	0,00	0,00	0,00	0,00
1/0020004/00545	Grundstück Nr. 563/1, KG-Nr. 01903, Sonstige Straßenverl	01.01.1900			45.380,17	0,00	0,00	0,00	0,00	45.380,17
1/0020004/00550	Grundstück Nr. 79/3, KG-Nr. 01903, Sonstige Straßenverke	01.01.1900			0,00	0,00	0,00	0,00	0,00	0,00
1/0030001/00254	Grundstück Nr. .37, KG-Nr. 01903, Garten, Haup... Gärten, Fl	01.01.1900			355.414,47	0,00	0,00	0,00	0,00	355.414,47
1/0030001/00258	Grundstück Nr. .7, KG-Nr. 01903, Bauflächen, Hauptstraße	01.01.1900			80.409,53	0,00	0,00	0,00	0,00	80.409,53
1/0030001/00287	Grundstück Nr. 1075, KG-Nr. 01903, Bauflächen Gärten, Fl	01.01.1900			0,00	0,00	0,00	0,00	0,00	0,00
1/0030001/00290	Grundstück Nr. 1077, KG-Nr. 01903, Bauflächen Gärten, Fl	01.01.1900			0,00	0,00	0,00	0,00	0,00	0,00
1/0030001/00295	Grundstück Nr. 108/20, KG-Nr. 01903, Bauflächen Gärten, Fl	01.01.1900			85.203,59	0,00	0,00	0,00	0,00	85.203,59
1/0030001/00296	Grundstück Nr. 108/24, KG-Nr. 01903, Bauflächen Gärten, Fl	01.01.1900			0,00	0,00	0,00	0,00	0,00	0,00
1/0030001/00301	Grundstück Nr. 1084, KG-Nr. 01903, Bauflächen Gärten, Fl	01.01.1900			0,00	0,00	0,00	0,00	0,00	0,00
1/0030001/00312	Grundstück Nr. 126/3, KG-Nr. 01903, landwirtschaftlich ger	01.01.1900			396.264,82	0,00	0,00	0,00	0,00	396.264,82
1/0030001/00317	Grundstück Nr. 126/6, KG-Nr. 01903, landwirtschaftlich ger	01.01.1900			11.581,54	0,00	0,00	0,00	0,00	11.581,54
1/0030001/00338	Grundstück Nr. 142/36, KG-Nr. 01903, landwirtschaftlich ge	01.01.1900			94.981,34	0,00	0,00	0,00	0,00	94.981,34
1/0030001/00357	Grundstück Nr. 1704, KG-Nr. 01903, Bauflächen Gärten, Fl	01.01.1900			0,00	0,00	0,00	0,00	0,00	0,00
1/0030001/00374	Grundstück Nr. 1892/4, KG-Nr. 01903, Bauflächen, Haupts	01.01.1900			106.776,88	0,00	0,00	0,00	0,00	106.776,88
1/0030001/00376	Grundstück Nr. 1900, KG-Nr. 01903, Bauflächen Gärten, Fl	01.01.1900			0,00	0,00	0,00	0,00	0,00	0,00
1/0030001/00377	Grundstück Nr. 1902, KG-Nr. 01903, Bauflächen Gärten, Fl	01.01.1900			0,00	0,00	0,00	0,00	0,00	0,00
1/0030001/00378	Grundstück Nr. 191, KG-Nr. 01903, landwirtschaftlich genu	01.01.1900			87.690,10	0,00	0,00	0,00	0,00	87.690,10
1/0030001/00386	Grundstück Nr. 20/7, KG-Nr. 01903, Bauflächen Gärten, Fl	01.01.1900			24.624,06	0,00	0,00	0,00	0,00	24.624,06

Ansatz MVAG Konto	Bezeichnung	Inbetrieb- nahme	RND	ND	Buchwert 31.12.2022	Zugänge/ + Umbuchungen -	Abgänge/	Wertaufholung+/ Wertminderung-	Abschreibung	Buchwert 31.12.2023
1/0030001/00450	Grundstück Nr. 310/29, KG-Nr. 01903, Bauflächen, Hauptsi	01.01.1900			102.854,46	0,00	0,00	0,00	0,00	102.854,46
1/0030001/00453	Grundstück Nr. 310/34, KG-Nr. 01903, Bauflächen, Hauptsi	01.01.1900			124.863,58	0,00	0,00	0,00	0,00	124.863,58
1/0030001/00454	Grundstück Nr. 310/35, KG-Nr. 01903, Bauflächen, Hauptsi	01.01.1900			112.442,59	0,00	0,00	0,00	0,00	112.442,59
1/0030001/00486	Grundstück Nr. 480/2, KG-Nr. 01903, Bauflächen Gärten, F	01.01.1900			75.397,55	0,00	0,00	0,00	0,00	75.397,55
1/0030001/00490	Grundstück Nr. 481/20, KG-Nr. 01903, Bauflächen Gärten, 01.01.1900	01.01.1900			0,00	0,00	0,00	0,00	0,00	0,00
1/0030001/00539	Grundstück Nr. 546, KG-Nr. 01903, Bauflächen Gärten, Flä	01.01.1900			0,00	0,00	0,00	0,00	0,00	0,00
1/0030001/00549	Grundstück Nr. 76, KG-Nr. 01903, Bauflächen Gärten, Fläc	01.01.1900			85.203,59	0,00	0,00	0,00	0,00	85.203,59
1/0030002/00308	Grundstück Nr. 109/2, KG-Nr. 01903, Wald null, Fläche: 1.5	01.01.1900			3.459,48	0,00	0,00	0,00	0,00	3.459,48
1/0030002/00314	Grundstück Nr. 126/3, KG-Nr. 01903, Wald, Bäckergerasse 1	01.01.1900			9.354,67	0,00	0,00	0,00	0,00	9.354,67
1/0030002/00320	Grundstück Nr. 126/7, KG-Nr. 01903, Wald null, Fläche: 23	01.01.1900			535,72	0,00	0,00	0,00	0,00	535,72
1/0030002/00331	Grundstück Nr. 137/2, KG-Nr. 01903, Wald null, Fläche: 3.6	01.01.1900			8.224,21	0,00	0,00	0,00	0,00	8.224,21
1/0030002/00333	Grundstück Nr. 142/30, KG-Nr. 01903, Wald null, Fläche: 1	01.01.1900			3.330,09	0,00	0,00	0,00	0,00	3.330,09
1/0030002/00339	Grundstück Nr. 142/36, KG-Nr. 01903, Wald null, Fläche: 1	01.01.1900			3.400,46	0,00	0,00	0,00	0,00	3.400,46
1/0030002/00371	Grundstück Nr. 1774, KG-Nr. 01903, Wald null, Fläche: 724	01.01.1900			1.643,48	0,00	0,00	0,00	0,00	1.643,48
1/0030002/00372	Grundstück Nr. 1775, KG-Nr. 01903, Wald null, Fläche: 765	01.01.1900			1.736,55	0,00	0,00	0,00	0,00	1.736,55
1/0030002/00379	Grundstück Nr. 191, KG-Nr. 01903, Wald null, Fläche: 1.96	01.01.1900			4.449,20	0,00	0,00	0,00	0,00	4.449,20
1/0030002/00469	Grundstück Nr. 333/3, KG-Nr. 01903, Wald null, Fläche: 71	01.01.1900			1.627,59	0,00	0,00	0,00	0,00	1.627,59
1/0030002/00470	Grundstück Nr. 333/4, KG-Nr. 01903, Wald null, Fläche: 25	01.01.1900			56,75	0,00	0,00	0,00	0,00	56,75
1/0030002/00472	Grundstück Nr. 333/6, KG-Nr. 01903, Wald null, Fläche: 69	01.01.1900			1.570,84	0,00	0,00	0,00	0,00	1.570,84
1/0030002/00516	Grundstück Nr. 530/3, KG-Nr. 01903, Wald null, Fläche: 35	01.01.1900			0,00	0,00	0,00	0,00	0,00	0,00
851000 Betriebe der Abwasserbeseitigung					1.779.303,02	130.181,65	41.643,17	0,00	130.631,72	1.737.209,78
1023	Wasser- und Abwasserbauten und -anlagen				88.118,88	130.181,65	0,00	0,00	1.701,19	216.599,34
3/0450001/03830	Kanalbau laufend 2021	31.12.2021	47,5	50,0	38.894,17	0,00	0,00	0,00	801,94	38.092,23
3/0450001/03832	Kanalbau laufend 2022	31.12.2022	48,5	50,0	38.032,82	0,00	0,00	0,00	768,34	37.264,48
3/0450001/03834	Kanalbau laufend 2023	31.12.2023	49,5	50,0	0,00	13.091,42	0,00	0,00	130,91	12.960,51
3/0450002/00001	Leitungsinformationssystem RWkanal BA1014	31.12.2999	13,0	13,0	11.191,89	117.090,23	0,00	0,00	0,00	128.282,12
1024	Sonderanlagen				2.663.379,90	0,00	0,00	0,00	156.627,73	2.506.752,17
3/0450001/03828	Kanalbau laufend 2020	01.01.2020	46,0	50,0	45.256,51	0,00	0,00	0,00	962,90	44.293,61
3/0450001/00042	Kanalbau BA 01 - 1980	25.07.1980	6,5	50,0	284.382,26	0,00	0,00	0,00	37.917,63	246.464,63
3/0450001/00043	Kanalbau BA 02 - 1985	30.06.1985	11,0	50,0	255.189,50	0,00	0,00	0,00	21.265,79	233.923,71
3/0450001/00044	Kanalbau BA 03 - 1988	31.12.1988	14,5	50,0	303.163,09	0,00	0,00	0,00	19.558,91	283.604,18
3/0450001/00045	Kanalbau BA 04 - 1995	31.12.1995	21,5	50,0	1.668.593,71	0,00	0,00	0,00	74.159,72	1.594.433,99
3/0450001/00652	Hausanschlüsse 2005	30.12.2005	31,5	50,0	18.679,66	0,00	0,00	0,00	574,76	18.104,90
3/0450001/00653	Hausanschlüsse 2006	30.12.2006	32,5	50,0	9.642,78	0,00	0,00	0,00	287,84	9.354,94
3/0450001/00654	Hausanschlüsse 2007	30.12.2007	33,5	50,0	4.154,11	0,00	0,00	0,00	120,41	4.033,70
3/0450001/00655	Hausanschlüsse 2009	30.12.2009	35,5	50,0	2.017,14	0,00	0,00	0,00	55,26	1.961,88
3/0450001/00656	Hausanschlüsse 2010	30.12.2010	36,5	50,0	3.898,31	0,00	0,00	0,00	103,95	3.794,36

Ansatz MVAG Konto	Bezeichnung	Inbetrieb- nahme	RND	ND	Buchwert 31.12.2022	Zugänge/ + Umbuchungen -	Abgänge/ -	Wertaufholung+/ Wertminderung-	Abschreibung	Buchwert 31.12.2023
3/0450001/00657	Hausanschlüsse 2011	30.12.2011	37,5	50,0	3.976,37	0,00	0,00	0,00	103,28	3.873,09
3/0450001/00658	Hausanschlüsse 2012	30.12.2012	38,5	50,0	23.645,72	0,00	0,00	0,00	598,63	23.047,09
3/0450001/00659	Hausanschlüsse 2013	30.12.2013	39,5	50,0	10.665,48	0,00	0,00	0,00	263,35	10.402,13
3/0450001/00660	Hausanschlüsse 2016	30.12.2016	42,5	50,0	1.104,46	0,00	0,00	0,00	25,39	1.079,07
3/0450001/00661	Hausanschlüsse 2018	30.12.2018	44,5	50,0	12.744,30	0,00	0,00	0,00	280,09	12.464,21
3/0450001/00676	Hausanschlüsse 2019	30.12.2019	45,5	50,0	16.266,50	0,00	0,00	0,00	349,82	15.916,68
1025	Technische Anlagen, Fahrzeuge und Maschinen				0,00	0,00	0,00	0,00	0,00	0,00
5/0450002/00203	Geräteeinrichtungen	22.02.2007	0,0	10,0	0,00	0,00	0,00	0,00	0,00	0,00
5/0450002/00204	Geräteeinrichtungen	12.07.2007	0,0	10,0	0,00	0,00	0,00	0,00	0,00	0,00
1313	Investitionszuschüsse von übrigen				-972.195,76	0,00	41.643,17	0,00	-27.697,20	-986.141,73
3/0450001/03811	KT Kanaleinmündungsabgabe 2002	01.01.2002	28,0	50,0	-49.950,40	0,00	0,00	0,00	-1.722,43	-48.227,97
3/0450001/03812	KT Kanaleinmündungsabgabe 2003	01.01.2003	29,0	50,0	-30.902,54	0,00	0,00	0,00	-1.030,08	-29.872,46
3/0450001/03813	KT Kanaleinmündungsabgabe 2004	01.01.2004	30,0	50,0	-63.178,62	0,00	0,00	0,00	-2.038,02	-61.140,60
3/0450001/03814	KT Kanaleinmündungsabgabe 2005	01.01.2005	31,0	50,0	-33.757,44	0,00	0,00	0,00	-1.054,92	-32.702,52
3/0450001/03815	KT Kanaleinmündungsabgabe 2006	01.01.2006	22,0	40,0	-64.523,69	0,00	0,00	0,00	-2.805,38	-61.718,31
3/0450001/03816	KT Kanaleinmündungsabgabe 2007	01.01.2007	23,0	40,0	-26.103,30	0,00	0,00	0,00	-1.087,64	-25.015,66
3/0450001/03817	KT Kanaleinmündungsabgabe 2008	01.01.2008	34,0	50,0	-101.245,56	0,00	0,00	0,00	-2.892,73	-98.352,83
3/0450001/03818	KT Kanaleinmündungsabgabe 2009	01.01.2009	35,0	50,0	-116.511,03	0,00	0,00	0,00	-3.236,42	-113.274,61
3/0450001/03819	KT Kanaleinmündungsabgabe 2010	01.01.2010	36,0	50,0	-29.182,35	0,00	0,00	0,00	-788,71	-28.393,64
3/0450001/03820	KT Kanaleinmündungsabgabe 2011	01.01.2011	37,0	50,0	-18.661,67	0,00	0,00	0,00	-491,10	-18.170,57
3/0450001/03821	KT Kanaleinmündungsabgabe 2012	01.01.2012	38,0	50,0	-31.359,42	0,00	0,00	0,00	-804,09	-30.555,33
3/0450001/03822	KT Kanaleinmündungsabgabe 2013	01.01.2013	39,0	50,0	-90.116,04	0,00	0,00	0,00	-2.252,90	-87.863,14
3/0450001/03823	KT Kanaleinmündungsabgabe 2014	01.01.2014	40,0	50,0	-32.879,38	0,00	0,00	0,00	-801,94	-32.077,44
3/0450001/03824	KT Kanaleinmündungsabgabe 2015	01.01.2015	41,0	50,0	-32.535,51	0,00	0,00	0,00	-774,66	-31.760,85
3/0450001/03825	KT Kanaleinmündungsabgabe 2016	01.01.2016	42,0	50,0	-44.482,48	0,00	0,00	0,00	-1.034,48	-43.448,00
3/0450001/03826	KT Kanaleinmündungsabgabe 2017	01.01.2017	43,0	50,0	-17.212,45	0,00	0,00	0,00	-391,19	-16.821,26
3/0450001/03827	KT Kanaleinmündungsabgabe 2018	01.01.2018	44,0	50,0	-113.338,12	0,00	0,00	0,00	-2.518,62	-110.819,50
3/0450001/03831	KT Kanaleinmündungsabgabe 2021	31.12.2021	47,5	50,0	-35.847,14	0,00	0,00	0,00	-739,12	-35.108,02
3/0450001/03833	KT Kanaleinmündungsabgabe 2022	31.12.2022	48,5	50,0	-40.408,62	0,00	0,00	0,00	-816,34	-39.592,28
3/0450001/03835	KT Kanaleinmündungsabgabe 2023	31.12.2023	49,5	50,0	0,00	0,00	41.643,17	0,00	-416,43	-41.226,74
852000	Betriebe der Müllbeseitigung				40.386,29	0,00	0,00	0,00	11.538,94	28.847,35
1021	Grundstücke, Grundstückseinrichtungen und Infrastruktur				40.386,29	0,00	0,00	0,00	11.538,94	28.847,35
3/0070003/00002	Grünschnittsammelplatz	15.10.2016	2,5	10,0	40.386,29	0,00	0,00	0,00	11.538,94	28.847,35
1022	Gebäude und Bauten				0,00	0,00	0,00	0,00	0,00	0,00
3/0480001/00567	Altstoffsammelzentrum, Gebäude	01.01.1900	0,0	50,0	0,00	0,00	0,00	0,00	0,00	0,00

Ansatz MVAG Konto	Bezeichnung	Inbetrieb- nahme	RND	ND	Buchwert 31.12.2022	Zugänge/ + Umbuchungen	Abgänge/ -	Wertaufholung+/ Wertminderung-	Abschreibung	Buchwert 31.12.2023
853000	Betriebe für die Errichtung und Verw. von Wohn- u. Geschäftsgeb.				1.919,85	0,00	0,00	0,00	173,66	1.746,19
1022	Gebäude und Bauten				437,13	0,00	0,00	0,00	8,92	428,21
3/0060001/00573	Instandsetzung Gebäude Hauptstr. 165	31.03.2022	48,0	50,0	437,13	0,00	0,00	0,00	8,92	428,21
1026	Amts-, Betriebs- und Geschäftsausstattung				1.482,72	0,00	0,00	0,00	164,74	1.317,98
3/0110002/00030	Alva Forta Fertigduschkabine 80*80 inkl. Montage Jandl Rc	21.04.2022	8,0	10,0	1.145,73	0,00	0,00	0,00	127,30	1.018,43
3/0110002/00031	Bad, Alva Una Waschtisch inkl. Montage Jandl Robert Meis	21.04.2022	8,0	10,0	179,30	0,00	0,00	0,00	19,92	159,38
3/0110002/00032	Grohe Eurosmart Cosmopolitan Küchenarmatur inkl. Monta	21.04.2022	8,0	10,0	157,69	0,00	0,00	0,00	17,52	140,17
870000	Elektrizitätsversorgung				118.626,05	7.402,78	7.675,50	0,00	6.933,27	111.420,06
1024	Sonderanlagen				149.458,53	7.402,78	0,00	0,00	8.753,49	148.107,82
5/0120001/00002	Photovoltaikanlage, Bauhof CrossPower Energy GmbH & C	31.12.2023	14,5	15,0	52.990,93	5.753,78	0,00	0,00	1.958,16	56.786,55
5/0120001/00003	Photovoltaikanlage, Schlossparkhalle CrossPower Energy	31.03.2022	13,0	15,0	8.151,60	0,00	0,00	0,00	582,26	7.569,34
5/0120001/00004	Photovoltaikanlage, Volksschule CrossPower Energy Gmb	31.03.2022	13,0	15,0	31.532,30	0,00	0,00	0,00	2.252,31	29.279,99
5/0120001/00005	Photovoltaikanlage, Kindergarten2 CrossPower Energy Grr	31.03.2022	13,0	15,0	9.646,44	0,00	0,00	0,00	689,03	8.957,41
5/0120001/00006	Photovoltaikanlage FF Mauerbach CrossPower Energy Gm	30.06.2023	14,0	15,0	47.137,26	1.649,00	0,00	0,00	3.271,73	45.514,53
1311	Investitionszuschüsse von Trägern öffentlichen Rechts				-30.832,48	0,00	7.675,50	0,00	-1.820,22	-36.687,76
5/0120001/00010	KT Photovoltaikanlage, Kindergarten2 KT Bund, KIP 2020	31.03.2022	13,0	15,0	-4.379,95	0,00	0,00	0,00	-312,85	-4.067,10
5/0120001/00011	KT Photovoltaikanlage FF Mauerbach KT Bund, KIP 2020	30.06.2023	14,0	15,0	-4.408,86	0,00	3.225,00	0,00	-293,92	-7.339,94
5/0120001/00007	KT Photovoltaikanlage, Bauhof KT Bund, KIP 2020 CrossF	31.12.2023	14,5	15,0	-9.479,04	0,00	4.450,50	0,00	-315,97	-13.613,57
5/0120001/00008	KT Photovoltaikanlage, Schlossparkhalle KT Bund, KIP 20	31.03.2022	13,0	15,0	-1.522,99	0,00	0,00	0,00	-108,79	-1.414,20
5/0120001/00009	KT Photovoltaikanlage, Volksschule KT Bund, KIP 2020 C	31.03.2022	13,0	15,0	-11.041,64	0,00	0,00	0,00	-788,69	-10.252,95
894000	Mehrzweckhalle				922.765,83	0,00	0,00	0,00	42.526,63	880.239,20
1022	Gebäude und Bauten				918.492,52	0,00	0,00	0,00	41.749,66	876.742,86
3/0060001/00566	Schlossparkhalle	01.01.1995	21,0	50,0	918.492,52	0,00	0,00	0,00	41.749,66	876.742,86
1026	Amts-, Betriebs- und Geschäftsausstattung				4.273,31	0,00	0,00	0,00	776,97	3.496,34
5/0110002/00570	Systemhygiene, Grundausrüstung hollu, Systemhygiene G	31.08.2018	4,5	10,0	4.273,31	0,00	0,00	0,00	776,97	3.496,34
894100	Schlossparkhalle				0,00	4.071,60	0,00	0,00	0,00	4.071,60
1022	Gebäude und Bauten				0,00	4.071,60	0,00	0,00	0,00	4.071,60
3/0070003/00006	Energieeffizienz Gemeindegebäude; Mehrzweckhalle	31.12.2099	33,0	33,0	0,00	4.071,60	0,00	0,00	0,00	4.071,60
899000	sonstige wirtschaftliche Unternehmungen, Postpartner				3.015,37	0,00	0,00	0,00	354,75	2.660,62
1022	Gebäude und Bauten				0,00	0,00	0,00	0,00	0,00	0,00
3/0060001/00572	Postgebäude	01.01.1900	0,0	50,0	0,00	0,00	0,00	0,00	0,00	0,00
1026	Amts-, Betriebs- und Geschäftsausstattung				3.015,37	0,00	0,00	0,00	354,75	2.660,62
5/0110002/03812	Drucker, HP CLJ Pro MFP M283fdw gemdat AR21/13609; i	23.07.2021	10,0	10,0	0,00	0,00	0,00	0,00	0,00	0,00

Ansatz	MVAG	Bezeichnung	Inbetrieb-	RND	ND	Buchwert	Zugänge/	Abgänge/	Wertaufholung+/	Abschreibung	Buchwert
	Konto		nahme			31.12.2022	+ Umbuchungen -	-	Wertminderung-		31.12.2023
	5/0110002/03818	Lagerschrank ohne Schiebetüre Tischlerei Wolfgang Auer,	20.12.2021	7,5	10,0	3.015,37	0,00	0,00	0,00	354,75	2.660,62
900000	Finanzwirtschaft					3.381,63	886,78	0,00	0,00	2.523,11	1.745,30
	1025	Technische Anlagen, Fahrzeuge und Maschinen				1.759,15	0,00	0,00	0,00	1.172,76	586,39
	4/0440001/00649	Umstellung auf Windows 10 Gemdat	16.12.2019	0,5	5,0	818,72	0,00	0,00	0,00	545,81	272,91
	4/0440001/00650	Umstellung MS SQL Server Gemdat	16.12.2019	0,5	5,0	940,43	0,00	0,00	0,00	626,95	313,48
	1026	Amts-, Betriebs- und Geschäftsausstattung				1.622,48	886,78	0,00	0,00	1.350,35	1.158,91
	4/0110002/00723	HP TFT 27 Zoll Bildschirm höhenverstellbar Gemdat NÖ G	19.10.2021	10,0	10,0	0,00	0,00	0,00	0,00	0,00	0,00
	4/0110002/00724	HP TFT 27 Zoll; Bildschirme höhenverstellbar Gemdat NÖ	19.10.2021	10,0	10,0	0,00	0,00	0,00	0,00	0,00	0,00
	4/0110002/00745	HP CLJ Pro MFP M479fdw A4 Drucker + HP CarePack CL.	23.01.2023	10,0	10,0	0,00	714,97	0,00	0,00	714,97	0,00
	4/0110002/00761	Monitor, HP TFT 24 Zoll E24 G5 FHD B2B Gemdat NÖ Dat	08.09.2023	10,0	10,0	0,00	171,81	0,00	0,00	171,81	0,00
	4/0440001/00652	WebOffice einrichten Gemdat NÖ GesmbH, Girakstraße 7,	30.07.2021	2,5	5,0	1.622,48	0,00	0,00	0,00	463,57	1.158,91
		Gesamtsumme				27.644.308,13	1.999.816,22	392.334,77	0,00	749.310,71	28.502.478,87

Anlagenspiegel Einzelkonten Kapitaltransfer (Anlage 6g)

Ansatz MVAG Konto	Bezeichnung	Inbetrieb- nahme	RND	ND	Buchwert 31.12.2022	Zugänge/ + Umbuchungen	Abgänge/ -	Wertaufholung+/ Wertminderung-	Abschreibung	Buchwert 31.12.2023
163000	Freiwillige Feuerwehren				0,00	-80.000,00	100.000,00	0,00	-7.200,00	-172.800,00
1311	Investitionszuschüsse von Trägern öffentlichen Rechts				0,00	-80.000,00	0,00	0,00	-3.200,00	-76.800,00
4/0150002/03810	KT_Land, Hilfeleistungsfahrzeug FF Mauerbach	31.05.2023	24,0	25,0	0,00	-80.000,00	0,00	0,00	-3.200,00	-76.800,00
1313	Investitionszuschüsse von übrigen				0,00	0,00	100.000,00	0,00	-4.000,00	-96.000,00
4/0150002/03811	KT_FF, Hilfeleistungsfahrzeug FF Mauerbach	31.05.2023	24,0	25,0	0,00	0,00	100.000,00	0,00	-4.000,00	-96.000,00
612000	Gemeindestraßen				-57.484,85	0,00	0,00	0,00	-2.053,03	-55.431,82
1311	Investitionszuschüsse von Trägern öffentlichen Rechts				-57.484,85	0,00	0,00	0,00	-2.053,03	-55.431,82
2/0040001/03831	KT Park & Ride Anlage	01.02.2018	27,0	33,0	-57.484,85	0,00	0,00	0,00	-2.053,03	-55.431,82
612100	Gemeindestraßen				0,00	0,00	187.257,00	0,00	-2.127,92	-185.129,08
1311	Investitionszuschüsse von Trägern öffentlichen Rechts				0,00	0,00	187.257,00	0,00	-2.127,92	-185.129,08
2/0040006/03051	KT Brücke Steinbachstraße _ NEU 2023	31.12.2023	43,5	44,0	0,00	0,00	93.628,50	0,00	-1.063,96	-92.564,54
2/0040006/03052	KT Brücke Waldgasse 2 _ NEU 2023	31.12.2023	43,5	44,0	0,00	0,00	93.628,50	0,00	-1.063,96	-92.564,54
662000	Schutzdammanlagen				-856.935,20	0,00	0,00	0,00	-12.144,34	-844.790,86
1311	Investitionszuschüsse von Trägern öffentlichen Rechts				-856.935,20	0,00	0,00	0,00	-12.144,34	-844.790,86
2/0470001/03828	KT Rückhaltebecken HG Teich Erichtungskosten 2006-201	31.12.2013	69,5	80,0	-816.204,19	0,00	0,00	0,00	-11.577,36	-804.626,83
2/0470001/03829	KT Nachbearb. Rückhaltebecken HG Teich Erichtungskost	26.03.2014	70,0	80,0	-6.500,16	0,00	0,00	0,00	-91,55	-6.408,61
2/0470001/03830	KT Nachbearb. Rückhaltebecken HG Teich Erichtungskost	26.11.2015	71,0	80,0	-34.230,85	0,00	0,00	0,00	-475,43	-33.755,42
816000	öffentliche Beleuchtung und öffentliche Uhren				-485.545,71	0,00	18.610,00	0,00	-52.995,70	-451.160,01
1311	Investitionszuschüsse von Trägern öffentlichen Rechts				-466.640,71	0,00	14.742,00	0,00	-50.671,86	-430.710,85
4/0350004/00002	KT Straßenbeleuchtung_Generalerneuerung 2020-2022, K	01.07.2022	8,5	10,0	-466.640,71	0,00	14.742,00	0,00	-50.671,86	-430.710,85
1313	Investitionszuschüsse von übrigen				-18.905,00	0,00	3.868,00	0,00	-2.323,84	-20.449,16
5/0350004/00002	KT Beleuchtung Sportplatz (Fußball + Tennis)	01.12.2022	8,5	10,0	-18.905,00	0,00	3.868,00	0,00	-2.323,84	-20.449,16
851000	Betriebe der Abwasserbeseitigung				-972.195,76	0,00	41.643,17	0,00	-27.697,20	-986.141,73
1313	Investitionszuschüsse von übrigen				-972.195,76	0,00	41.643,17	0,00	-27.697,20	-986.141,73
3/0450001/03811	KT Kanaleinmündungsabgabe 2002	01.01.2002	28,0	50,0	-49.950,40	0,00	0,00	0,00	-1.722,43	-48.227,97
3/0450001/03812	KT Kanaleinmündungsabgabe 2003	01.01.2003	29,0	50,0	-30.902,54	0,00	0,00	0,00	-1.030,08	-29.872,46
3/0450001/03813	KT Kanaleinmündungsabgabe 2004	01.01.2004	30,0	50,0	-63.178,62	0,00	0,00	0,00	-2.038,02	-61.140,60
3/0450001/03814	KT Kanaleinmündungsabgabe 2005	01.01.2005	31,0	50,0	-33.757,44	0,00	0,00	0,00	-1.054,92	-32.702,52
3/0450001/03815	KT Kanaleinmündungsabgabe 2006	01.01.2006	22,0	40,0	-64.523,69	0,00	0,00	0,00	-2.805,38	-61.718,31
3/0450001/03816	KT Kanaleinmündungsabgabe 2007	01.01.2007	23,0	40,0	-26.103,30	0,00	0,00	0,00	-1.087,64	-25.015,66
3/0450001/03817	KT Kanaleinmündungsabgabe 2008	01.01.2008	34,0	50,0	-101.245,56	0,00	0,00	0,00	-2.892,73	-98.352,83
3/0450001/03818	KT Kanaleinmündungsabgabe 2009	01.01.2009	35,0	50,0	-116.511,03	0,00	0,00	0,00	-3.236,42	-113.274,61
3/0450001/03819	KT Kanaleinmündungsabgabe 2010	01.01.2010	36,0	50,0	-29.182,35	0,00	0,00	0,00	-788,71	-28.393,64

Ansatz MVAG Konto	Bezeichnung	Inbetrieb- nahme	RND	ND	Buchwert 31.12.2022	Zugänge/ + Umbuchungen	Abgänge/ -	Wertaufholung+/ Wertminderung-	Abschreibung	Buchwert 31.12.2023
3/0450001/03820	KT Kanaleinmündungsabgabe 2011	01.01.2011	37,0	50,0	-18.661,67	0,00	0,00	0,00	-491,10	-18.170,57
3/0450001/03821	KT Kanaleinmündungsabgabe 2012	01.01.2012	38,0	50,0	-31.359,42	0,00	0,00	0,00	-804,09	-30.555,33
3/0450001/03822	KT Kanaleinmündungsabgabe 2013	01.01.2013	39,0	50,0	-90.116,04	0,00	0,00	0,00	-2.252,90	-87.863,14
3/0450001/03823	KT Kanaleinmündungsabgabe 2014	01.01.2014	40,0	50,0	-32.879,38	0,00	0,00	0,00	-801,94	-32.077,44
3/0450001/03824	KT Kanaleinmündungsabgabe 2015	01.01.2015	41,0	50,0	-32.535,51	0,00	0,00	0,00	-774,66	-31.760,85
3/0450001/03825	KT Kanaleinmündungsabgabe 2016	01.01.2016	42,0	50,0	-44.482,48	0,00	0,00	0,00	-1.034,48	-43.448,00
3/0450001/03826	KT Kanaleinmündungsabgabe 2017	01.01.2017	43,0	50,0	-17.212,45	0,00	0,00	0,00	-391,19	-16.821,26
3/0450001/03827	KT Kanaleinmündungsabgabe 2018	01.01.2018	44,0	50,0	-113.338,12	0,00	0,00	0,00	-2.518,62	-110.819,50
3/0450001/03831	KT Kanaleinmündungsabgabe 2021	31.12.2021	47,5	50,0	-35.847,14	0,00	0,00	0,00	-739,12	-35.108,02
3/0450001/03833	KT Kanaleinmündungsabgabe 2022	31.12.2022	48,5	50,0	-40.408,62	0,00	0,00	0,00	-816,34	-39.592,28
3/0450001/03835	KT Kanaleinmündungsabgabe 2023	31.12.2023	49,5	50,0	0,00	0,00	41.643,17	0,00	-416,43	-41.226,74
870000	Elektrizitätsversorgung				-30.832,48	0,00	7.675,50	0,00	-1.820,22	-36.687,76
1311	Investitionszuschüsse von Trägern öffentlichen Rechts				-30.832,48	0,00	7.675,50	0,00	-1.820,22	-36.687,76
5/0120001/00010	KT Photovoltaikanlage, Kindergarten2 KT Bund, KIP 2020	31.03.2022	13,0	15,0	-4.379,95	0,00	0,00	0,00	-312,85	-4.067,10
5/0120001/00011	KT Photovoltaikanlage FF Mauerbach KT Bund, KIP 2020	30.06.2023	14,0	15,0	-4.408,86	0,00	3.225,00	0,00	-293,92	-7.339,94
5/0120001/00007	KT Photovoltaikanlage, Bauhof KT Bund, KIP 2020 CrossF	31.12.2023	14,5	15,0	-9.479,04	0,00	4.450,50	0,00	-315,97	-13.613,57
5/0120001/00008	KT Photovoltaikanlage, Schlossparkhalle KT Bund, KIP 2020	31.03.2022	13,0	15,0	-1.522,99	0,00	0,00	0,00	-108,79	-1.414,20
5/0120001/00009	KT Photovoltaikanlage, Volksschule KT Bund, KIP 2020 C	31.03.2022	13,0	15,0	-11.041,64	0,00	0,00	0,00	-788,69	-10.252,95
Gesamtsumme					-2.402.994,00	-80.000,00	355.185,67	0,00	-106.038,41	-2.732.141,26

Liste der nicht bewerteten Kulturgüter (Anlage 6h)

Art	Bezeichnung	Standort	Anzahl (bei Sammlungen)
-----	-------------	----------	-------------------------

Leasingspiegel (Anlage 6i)

Rechnungsabschluss 2023

Leasingspiegel (Anlage 6i)

Marktgemeinde Mauerbach

Finanzierungsleasing

Ansatz- oder Projektbezeichnung	Anschaffungskosten	Buchwert 31.12.2021	Buchwert 31.12.2022	Summe ausstehender Mindestleasingzahlungen	Restlaufzeit in Jahren
Summe	0,00	0,00	0,00	0,00	

Wirtschaftliche Unternehmungen, Betriebe, betriebliche Einrichtungen gem § 1 Abs. 2

Summe	0,00	0,00	0,00	0,00	
-------	------	------	------	------	--

Operating Leasing

Ansatz- oder Projektbezeichnung	Grundmietzeit in Jahren	Gesamtkosten	Einmalkaution	Leasingentgelt	Kaution	Restlaufzeit in Jahren	kumulierte Restzahlungen
FF Steinbach, MAN TGM 15.290 4X2 BL, WU-331FH	11,00	194.487,60		22.201,59		0,3	36.121,64
Multicar M29C HK Euro 6	6,00	241.875,86		49.180,80		3,9	141.191,84
Unimog U 218, WU-475GU	10,00	209.880,84		23.931,40		2,0	48.278,88
VW Transporter Pritsche LRTDI	5,00	44.664,89		9.446,37		3,5	33.558,84
Volksschule Um- und Erweiterungsbau 2006	20,00	1.849.319,42		76.357,69		2,0	156.256,08
Volksschule Um- und Erweiterungsbau 2006, Kaution	20,00				81.611,40	2,0	163.222,80
Summe		2.540.228,61	-	181.117,85	81.611,40		578.630,08

Wirtschaftliche Unternehmungen, Betriebe, betriebliche Einrichtungen gem § 1 Abs. 2

Summe	0,00	0,00	0,00	0,00			0,00
-------	------	------	------	------	--	--	------

Nachweis über unmittelbare Beteiligungen
der Gebietskörperschaft (Anlage 6j)

Nachweis über mittelbare Beteiligungen
der Gebietskörperschaft (Anlage 6k)

Nachweis über aktive Finanzinstrumente (Anlage 6m)

Kategorie	Buchwert Stand 31.12.2023	Wechselkurs- differenzen	beizulegender Zeitwert	durchschn. Nominal- verzinsung in %	durchschnittliche Rendite in %	durchschnittliche RLZ in Jahren
bis zur Endfälligkeit gehalten	0,00					
in heimischer Währung	0,00					
in fremder Währung	0,00					
zur Veräußerung verfügbar	0,00					
in heimischer Währung	0,00					
in fremder Währung	0,00					
Partizipations- und Hybridkapital	0,00					
Partizipationskapital	0,00					
Hybridkapital	0,00					
Summe	0,00					

Einzelnachweis über aktive Finanzinstrumente (Anlage 6n)

Wertpapierbezeichnung	Währung	Stand bei Anschaffung in Euro	Buchwert 31.12.2022 in Euro	Zugang in Euro	Abgang in Euro	Buchwert 31.12.2023 in Euro	Wechsel- kurs bei Anschaffung	Wechsel- kurs 31.12.2022	Wechsel- kurs 31.12.2023	Buchwert bei Anschaffung in Fremdwährung	Buchwert 31.12.2022 in Fremdwährung	Stand 31.12.2023 in Fremdwährung
bis zur Endfälligkeit gehalten		0,00	0,00	0,00	0,00	0,00						
in heimischer Währung		0,00	0,00	0,00	0,00	0,00						
in fremder Währung		0,00	0,00	0,00	0,00	0,00						
zur Veräußerung verfügbar		0,00	0,00	0,00	0,00	0,00						
in heimischer Währung		0,00	0,00	0,00	0,00	0,00						
in fremder Währung		0,00	0,00	0,00	0,00	0,00						
Partizipations- und Hybridkapital		0,00	0,00	0,00	0,00	0,00						
Partizipationskapital		0,00	0,00	0,00	0,00	0,00						
Hybridkapital		0,00	0,00	0,00	0,00	0,00						
Summe		0,00	0,00	0,00	0,00	0,00						

Rückstellungsspiegel (Anlage 6q)

Rückstellung	Stand 31.12.2022	Dotierungen (+)	Verbrauch (-)	Auflösung (-)	Stand 31.12.2023
Kurzfristig	0,00	0,00	0,00	0,00	0,00
Rückstellungen für Prozesskosten					
Rückstellungen für nicht konsumierte Urlaube					
Rückstellungen für ausstehende Rechnungen					
Sonstige kurzfristige Rückstellungen					
Langfristig	335.358,66	8.726,07	0,00	94.715,58	249.369,15
Rückstellungen für Abfertigungen	222.559,23	1.713,70		69.134,31	155.138,62
Rückstellungen für Jubiläumszuwendungen	112.799,43	7.012,37		25.581,27	94.230,53
Rückstellungen für Haftungen					
Rückstellungen für Sanierung von Altlasten					
Rückstellungen für Pensionen (Säule I)					
Sonstige langfristige Rückstellungen					
Gesamtsumme	335.358,66	8.726,07	0,00	94.715,58	249.369,15

Haftungsnachweis (Anlage 6r)

Teil A - Haftungspositionen relevant iSd Art. 15a Vereinbarung HOG

Bezeichnung der/des Haftungsnehmerin/s oder einer Gruppe gleichartiger Haftungen	Haftungsrahmen	Stand 31.12.2022	Zugänge (+)	Abgänge (-)	Stand 31.12.2023	davon Umklassifizierungen
Untergruppe 1 - Haftungen für Kredit- und Finanzinstitute						
Zwischensumme - Untergruppe 1	0,00	0,00	0,00	0,00	0,00	
Untergruppe 2 - Grundbücherlich besicherte Haftungen von Wohnbau-Darlehen						
Zwischensumme - Untergruppe 2	0,00	0,00	0,00	0,00	0,00	
Untergruppe 3 - Sonstige Wirtschaftshaftungen						
Zwischensumme - Untergruppe 3	0,00	0,00	0,00	0,00	0,00	
Summe A	0,00	0,00	0,00	0,00	0,00	

Haftung der staatlichen, außerbudgetären Einheiten gem. ESVG iSd Art. 15a Vereinbarung HOG	Haftungsrahmen	Stand 31.12.2022	Zugänge (+)	Abgänge (-)	Stand 31.12.2023	davon Umklassifizierungen
Untergruppe 1 - Haftungen für Kredit- und Finanzinstitute						
Zwischensumme - Untergruppe 1	0,00	0,00	0,00	0,00	0,00	
Untergruppe 2 - Grundbücherlich besicherte Haftungen von Wohnbau-Darlehen						
Zwischensumme - Untergruppe 2	0,00	0,00	0,00	0,00	0,00	
Untergruppe 3 - Sonstige Wirtschaftshaftungen						
Zwischensumme - Untergruppe 3	0,00	0,00	0,00	0,00	0,00	
Summe B	0,00	0,00	0,00	0,00	0,00	
Gesamtsumme	0,00	0,00	0,00	0,00	0,00	

Teil B - Haftungspositionen nicht relevant iSd Art. 15a Vereinbarung HOG

Bezeichnung der/des Haftungsnehmerin/s oder einer Gruppe gleichartiger Haftungen	Haftungsrahmen	Stand 31.12.2022	Zugänge (+)	Abgänge (-)	Stand 31.12.2023	davon Umklassifizierungen
Untergruppe 1 - Haftungen für Kredit- und Finanzinstitute						
Zwischensumme - Untergruppe 1	0,00	0,00	0,00	0,00	0,00	
Untergruppe 2 - Grundbücherlich besicherte Haftungen von Wohnbau-Darlehen						
Zwischensumme - Untergruppe 2	0,00	0,00	0,00	0,00	0,00	
Untergruppe 3 - Sonstige Wirtschaftshaftungen						
Zwischensumme - Untergruppe 3	0,00	0,00	0,00	0,00	0,00	
Gesamtsumme	0,00	0,00	0,00	0,00	0,00	
Gesamtsumme Haftungen (Teil A + Teil B)	0,00	0,00	0,00	0,00	0,00	

Einzelnachweis über die nicht voranschlagswirksame Gebarung
gemäß § 12 (Anlage 6t)

Einzelnachweis der vermögenswirksamen Bestandskonten

Konto	Kontenbezeichnung	Stand 31.12.2022	Umsatz Soll	Umsatz Haben	Stand 31.12.2023
Veränderung der nicht voranschlagswirksamen Forderungen					
270000	Finanzamt Vorsteuerbeträge (nicht voranschlagswirksame Gebarung)	-17,83	230.640,56	230.640,56	-17,83
272000	Kautionen (nicht voranschlagswirksame Gebarung)	1.850,00	0,00	0,00	1.850,00
279000	Sonstige für Dritte geleistete Vorschüsse (nicht voranschlagswirksame Gebarung)	310,20	5.176,35	5.380,90	105,65
287000	Sonstige kurzfristige Forderungen (nicht voranschlagswirksame Gebarung)	20.492,45	3.390.859,74	3.344.644,73	66.707,46
	Summe	22.634,82	3.626.676,65	3.580.666,19	68.645,28
Veränderung der nicht voranschlagswirksamen Verbindlichkeiten					
360000	Umsatzsteuer (nicht voranschlagswirksame Gebarung)	0,00	233.304,23	233.304,23	0,00
361000	Erläge von/für Dienststellen der Gebietskörperschaften (nicht voranschlagswirksame Gebarung)	13.328,04	57.177,81	56.467,13	12.617,36
362000	Gehaltsabzugsgebarungen (nicht voranschlagswirksame Gebarung)	73.169,51	864.906,97	855.513,29	63.775,83
363000	Einbehaltungen und Überzahlungen von Dritten (nicht voranschlagswirksame Gebarung)	10.861,60	30.637,68	32.891,88	13.115,80
368000	Barvorlagen (nicht voranschlagswirksame Gebarung)	15.082,07	3.776,00	3.977,24	15.283,31
369000	Sonstige Erläge (nicht voranschlagswirksame Gebarung)	3.507,33	14.859,00	14.656,90	3.305,23
371000	Umsatzsteuer Verrechnungskonto – Zahllast (nicht voranschlagswirksame Gebarung)	-19.638,14	214.815,60	213.133,53	-21.320,21
379000	Sonstige Verbindlichkeiten (nicht voranschlagswirksame Gebarung)	62.476,55	1.479.583,69	1.473.339,12	56.231,98
	Summe	158.786,96	2.899.060,98	2.883.283,32	143.009,30

Einzelnachweis der finanzierungswirksamen Vorschuss- und Verwahrgeldkonten

(inkl. anteiliger Kundenforderungen und Lieferantenverbindlichkeiten)

Konto	Kontenbezeichnung	Stand 31.12.2022	Umsatz Soll	Umsatz Haben	Stand 31.12.2023
Veränderung der nicht voranschlagswirksamen Forderungen					
270000	Vorsteuer	-12.803,83	230.640,56	208.624,30	-34.820,09
272000	Fischereipacht Vtg.Mb I/1 /Rihacek Tor Kaution	1.850,00	0,00	0,00	1.850,00
279000	diverse Vorschüsse	310,20	5.380,90	5.176,35	105,65
287100	Sonstige kurzfristige Forderungen (nicht voranschlagswirksame)	20.492,45	25.422,53	69.687,54	64.757,46
287500	geleistete Kautionen	0,00	0,00	1.950,00	1.950,00
287777	Kassenbestandsveränderungen	0,00	3.319.222,20	3.319.222,20	0,00
290000	Aktive Rechnungsabgrenzung	0,00	0,00	2.877,33	2.877,33
	Summe	9.848,82	3.580.666,19	3.607.537,72	36.720,35

Einzelnachweis der finanzierungswirksamen Vorschuss- und Verwahrgeldkonten

(inkl. anteiliger Kundenforderungen und Lieferantenverbindlichkeiten)

Konto	Kontenbezeichnung	Stand 31.12.2022	Umsatz Soll	Umsatz Haben	Stand 31.12.2023
Veränderung der nicht voranschlagswirksamen Verbindlichkeiten					
360000	Umsatzsteuer	-5.023,36	230.236,80	233.304,23	-8.090,79
361000	Nächtigungstaxe (RT)	4.940,10	23.593,90	24.248,40	4.285,60
361100	NÖ Seuchenvorsorgeabgabe	8.149,56	32.446,39	32.929,41	7.666,54
362000	Lohnsteuer	20.615,33	169.922,10	176.557,35	13.980,08
362099	Kommunalsteuer MGM Eigenbetriebe	0,00	16.782,85	16.782,85	0,00
362100	Vers.anst.öffentlich Bediensteter (BVA)	36.452,60	471.339,67	471.699,67	36.092,60
362190	PV-Anrechnungsbeitrag	1.054,85	15.021,79	12.130,79	3.945,85
362200	Beitrag MV-Kassen	1.093,47	16.822,73	16.688,32	1.227,88
362300	Österr. Gesundheitskasse - NÖ	8.981,24	104.104,23	108.414,05	4.671,42
362400	Finanzamt, DGB	4.878,56	53.269,98	54.436,05	3.712,49
362700	Gewerkschaftsbeiträge	93,46	1.749,94	1.697,89	145,51
362800	Zukunftsvorsorge Bedienstete	0,00	6.500,00	6.500,00	0,00
363100	Hafrücklässe	5.189,00	22.482,08	24.965,08	2.706,00
363500	Bundesgebühr	5.672,60	6.739,80	5.672,60	6.739,80
368000	Jagdpachtschilling	3.326,63	3.326,63	3.326,63	3.326,63
368700	Bedürftige-Zuwendungen	11.285,22	650,54	85,43	11.850,33
368800	Flüchtlingshilfe	470,22	0,07	363,94	106,35
369000	div. Verwahrgelder	0,00	10.600,73	10.689,06	-88,33
369200	Personalvertretungsumlage	219,52	3.326,78	3.315,40	230,90
369300	Exekutionen	0,00	726,93	726,93	0,00
369400	sonstige Erläge - Kautionen	2.288,81	2,46	0,61	2.290,66
369500	MZH-Schließsystem Kautionen	999,00	0,00	0,00	999,00
371000	Umsatzsteuer Zahllast	-19.638,14	213.133,53	214.815,60	-21.320,21
379000	Finanzamt - Zahllast	8.166,72	-2.088,01	0,00	6.078,71
379099	Auszahlung der Bezüge	7.159,18	1.381.068,21	1.388.227,39	0,00
379100	sonstige kurzfristige Verbindlichkeiten	47.150,65	94.358,92	91.356,30	50.153,27
390000	Passive Rechnungsabgrenzung	0,00	0,00	4.902,50	-4.902,50
	Summe	153.525,22	2.876.119,05	2.903.836,48	125.807,79

Personaldaten iSd ÖStp (Anlage 4)

Gruppe 1 - gesamt	Dienstverhältnis zu Gemeinde, dienstleistend in einer Dienststelle, bezahlt aus dem Budget		Personalaufwendungen, Aktive, betriebsmäßige Darstellung exklusive Ausgliederungen				
	Köpfe	VBÄ	davon melden Gemeinden optional				gesamt
Bezüge (L und G: Unterklasse 50-55)			Nebengebühren (L und G: Gruppen 564-569)	Dienstgeberbeiträge (L und G: Unterklasse 58)	Weitere Aufwendungen	Kontenklasse 5	
BeamtInnen			0,00				
Vertragsbedienstete	43,00	37,14	1.471.600,36				
KV-Bedienstete (Kollektivvertrag)			16.525,86				
Summe	43,00	37,14	1.488.126,22	157.089,54	418.156,66	8.726,07	2.072.098,49
darunter (Teilmengen der Gruppe 1)							
MusikschullehrerInnen							
KindergärtnerInnen und							
Bedienstete nicht-ausgliederter Krankenanstalten							
Gruppe 1a - Ausbildungsverhältnisse (insb. Lehrlinge)							

Gruppe 2 - gesamt	Dienstverhältnis zur Gemeinde, dienstleistend bei sonstigem Rechtsträger, bezahlt aus dem Budget		Personalaufwendungen, Aktive, Ausgliederter				
	Köpfe	VBÄ	davon melden Gemeinden optional				gesamt
Bezüge (L und G: Unterklasse 50-55)			Nebengebühren (L und G: Gruppen 564-569)	Dienstgeberbeiträge (L und G: Unterklasse 58)	Weitere Aufwendungen	Kontenklasse 5	
BeamtInnen							
Vertragsbedienstete							
Summe	0,00	0,00					

BeamtInnen-PensionistInnen zum 31.12.2023			
	Anzahl	Ø-Pensionshöhe / Mt. ¹⁾	
RuhegenussbezieherInnen			
Hinterbliebene ²⁾			
Neue RuhegenussbezieherInnen im Bezugsjahr 2023			
	Anzahl	Ø-Pensionsantrittsalter	Ø-Pensionshöhe / Mt. ¹⁾
Alterspension ³⁾			
Dienstunfähigkeit ⁴⁾			
vorzeitige Pensionierung mit Abschlag ⁵⁾			
vorzeitige Pensionierung ohne Abschlag ⁶⁾			
Pensionierungen gesamt	0,0	0,0	0,0
1) Durchschnittspension im Dezember laut Personalstatistik-Festlegungen ohne Sonderzahlungen, ohne Pflegegeld und ohne sonstige Transferleistungen; brutto 2) Witwen-, Witwer-, Waisenversorgungsbezüge und vergleichbare Leistungen 3) Ruhebezüge aufgrund einer Ruhestandsversetzung durch Erklärung iSd § 15 iVm § 236c Abs. 1 BDG 1979, eines Übertritts in den Ruhestand oder einer vergleichbaren Regelung 4) Ruhebezüge aufgrund einer Ruhestandsversetzung wegen dauernder Dienstunfähigkeit 5) Ruhebezüge aufgrund einer Ruhestandsversetzung vor dem Mindestalter für eine Ruhestandsversetzung durch Erklärung iSd Z 3, die eine Minderung der Bemessungsgrundlage bewirkt (z.B. § 207n BDG 1979) 6) Ruhebezüge aufgrund einer Ruhestandsversetzung vor dem Mindestalter für eine Ruhestandsversetzung durch Erklärung iSd Z 3, die keine Minderung der Bemessungsgrundlage bewirkt (z.B. § 207n BDG 1979)			
Pensionsausgaben für das Bezugsjahr 2023			
Summe	0,00		

Dienstpostenplan



Marktgemeinde Mauerbach

Dienstpostenplan 2023 RA

Nr.	DZW	Bezeichnung	Anzahl	Äquivalente	Entlohnungs- gruppe	Funktionsverwendung			
						Anzahl	FGp.	Bezeichnung	Pers.Zul.
1	56	Gehobener Verwaltungsdienst	1	1,000	6	1	8	Leitender Gemeindebediensteter	✓
2	54	Rechnungs-(Buchhaltungs-)dienst	1	1,000	6				
3	46	Geh. Bau-, Vermessungs- und techn.Dienst	1	1,000	6				
4	71	Verwaltungsfachdienst	1	1,000	5				
5	2	Facharbeiter	9	8,875	5	1	7	Leiter Bauhof	✓
6	7	Schulwart m. Zusatzverw. handw. Bereich	1	1,000	4				
7	85	Mittlerer Verwaltungs- und Kanzleidienst	7	6,125	4				
8	12	Kindergartenhilfsdienst	16	14,150	3				
9	11	Angelernter Arbeiter	1	0,375	3				
10	17	Hilfsdienst	2	1,750	1				
11	107	Kindergarten- und Horterzieherdienst	2	0,750	klk				
12	108	Musikschullehrer	1	0,111	ms1				
			43	37,136					

Nachweis über Personalaufwand VRV2015

Gruppe	Abschnitt	Ansatz	Vertragsbedienstete I 510000 - 510999	Vertragsbedienstete II 511000 - 511999	Angestellte ganzjährig beschäftigt 520000 - 520999	Angestellte nicht ganzjährig beschäftigt 522000 - 522999	Arbeiter nicht ganzjährig beschäftigt 523000 - 523999	Nebengebühren und Geldaushilfen 560000 - 569999	DGB für Finanzamt (FLAB) 580000 - 580999	Leistungen aus der Selbstträgerschaft 582000 - 582999	Gesamtsumme
0	00	000000 Gewählte Gemeindeorgane								12.910,40	12.910,40
	01	010000 Gemeindeamt	115.530,57	34.927,06				10.030,83	4.913,85	46.489,60	211.891,91
	02	023000 Einwohner-(Melde)amt	20.117,31					1.562,82	797,68	4.613,21	27.091,02
		Summe Gruppe 0	135.647,88	34.927,06				11.593,65	5.711,53	64.013,21	251.893,33
2	21	211000 Volksschule	37.477,20	42.694,77		3.005,46		5.236,80	3.150,73	18.101,93	109.666,89
	24	240000 Kindergarten I	177.354,56	794,88				4.779,30	6.750,82	38.595,02	228.274,58
		240200 Kindergarten II	148.358,46	1.533,54		6.512,00		2.075,26	5.823,85	33.735,77	198.038,88
		240400 Kleinkinderbetreuung	97.786,49					14.008,61	4.118,80	23.627,98	139.541,88
		Summe Gruppe 2	460.976,71	45.023,19		9.517,46		26.099,97	19.844,20	114.060,70	675.522,23
3	32	320000 Ausbildung in Musik und darstellender Kunst	5.558,64						205,70	107,44	5.871,78
		Summe Gruppe 3	5.558,64						205,70	107,44	5.871,78
5	51	510000 medizinische Bereichsversorgung						680,00			680,00
		519100 Sonstige Einrichtungen und Maßnahmen_COVID 19						767,75	28,41	117,01	913,17
	52	520000 Natur- und Landschaftsschutz			2.450,00					42,05	2.492,05
		Summe Gruppe 5			2.450,00			1.447,75	28,41	159,06	4.085,22
6	61	612000 Gemeindestraßen						175,00	-1.459,29	1.459,29	175,00
		Summe Gruppe 6						175,00	-1.459,29	1.459,29	175,00
8	81	814000 Straßenreinigung		161.878,04			4.558,40	48.964,18	7.586,77	44.974,70	267.962,09
		817000 Friedhöfe	27.087,54	28.143,96				8.165,58	1.921,38	10.942,00	76.260,46
	85	851000 Betriebe der Abwasserbeseitigung	90.327,74	115.409,14				24.179,18	5.735,35	42.161,46	277.812,87
		852000 Betriebe der Müllbeseitigung	25.750,63	36.014,70				7.992,36	2.157,27	11.931,56	83.846,52
	89	894000 Mehrzweckhalle		43.487,45				1.758,49	1.659,51	9.652,94	56.558,39
		899000 sonstige wirtschaftliche Unternehmungen, Postpartner	35.835,96					8.343,24	1.634,67	9.173,76	54.987,63
		Summe Gruppe 8	179.001,87	384.933,29			4.558,40	99.403,03	20.694,95	128.836,42	817.427,96
9	90	900000 Finanzwirtschaft	225.531,72					18.370,14	6.512,13	41.200,06	291.614,05
		Summe Gruppe 9	225.531,72					18.370,14	6.512,13	41.200,06	291.614,05

Gruppe	Abschnitt	Ansatz									
			Vertragsbedienstete I 510000 - 510999	Vertragsbedienstete II 511000 - 511999	Angestellte ganzjährig beschäftigt 520000 - 520999	Angestellte nicht ganzjährig beschäftigt 522000 - 522999	Arbeiter nicht ganzjährig beschäftigt 523000 - 523999	Nebengebühren und Geldaushilfen 560000 - 569999	DGB für Finanzamt (FLAB) 580000 - 580999	Leistungen aus der Selbstträgerschaft 582000 - 582999	Gesamtsumme
Summe gesamt			1.006.716,82	464.883,54	2.450,00	9.517,46	4.558,40	157.089,54	51.537,63	349.836,18	2.046.589,57

Nachweis Vermögen mit abgeänderter Nutzungsdauer

Konto	Bezeichnung	Nutzungsdauer lt. VRV	Abweichende Nutzungsdauer	Begründung
3/0110002/00010	Brennofen Ing. Sokan	10,0	15,0	Übernahme aus bestehendem Abschreibungslauf
3/0450001/03815	KT Kanaleinmündungsabgabe 2006	50,0	40,0	gleiche Bewertung wie BA 01 - BA 04
3/0450001/03816	KT Kanaleinmündungsabgabe 2007	50,0	40,0	gleiche Bewertung wie BA 01 - BA 04
3/0480001/00567	Altstoffsammelzentrum, Gebäude	25,0	50,0	Übernahme aus bestehendem Abschreibungslauf
4/0110002/00123	Bewegungsmelder Kendl, PC Doc	10,0	5,0	VRV2015, sonstiges Inventar
4/0110002/00130	Kika Vorhänge Klassen	10,0	5,0	VRV2015 sonstiges Inventar
4/0110002/00678	Drucker HP PageWide 377 dw MFP Fa. gemdat	10,0	10,0	es war 5 Jahre eingetragen
4/0150002/03812	Mercedes-Benz UNIMOG U300, WU-839FY Georg Pappas Autc	10,0	3,0	Restnutzungsdauer Kauf nach Leasing
4/0440001/00647	VS Mauerbach, Erweiterung Internetauftritt; APP-unterstützt May	0,0	3,0	gewünschte wirtschaftliche ND; APP-basierend
4/0440001/00648	VS Mauerbach, Erweiterung Homepage; Foto Erweiterung; Web	0,0	3,0	gewünschte wirtschaftliche ND; APP-basierend
5/0120001/00007	KT Photovoltaikanlage, Bauhof KT Bund, KIP 2020 CrossPower	15,0	15,0	Angleich an Vermögenskonto 5/0120001/00002
5/0120001/00008	KT Photovoltaikanlage, Schlossparkhalle KT Bund, KIP 2020 C	15,0	15,0	Angleich an Vermögenskonto 5/0120001/00003
5/0120001/00009	KT Photovoltaikanlage, Volksschule KT Bund, KIP 2020 Crossf	15,0	15,0	Angleich an Vermögenskonto 5/0120001/00004
5/0120001/00010	KT Photovoltaikanlage, Kindergarten2 KT Bund, KIP 2020 Cros	15,0	15,0	Angleich an Vermögenskonto 5/0120001/00005
5/0120001/00011	KT Photovoltaikanlage FF Mauerbach KT Bund, KIP 2020 Cros	15,0	15,0	Angleich an Vermögenskonto 5/0120001/00006
5/0150002/00612	BOBCAT Kompaktlader TL358, PL-483AI Eisenwagen Baumas	10,0	3,0	Restnutzungsdauer Kauf nach Leasing
5/0220002/00610	Scania Kehrmaschine P320. WU-667FY Aebi Schmidt Austria C	10,0	2,0	Restnutzungsdauer Kauf nach Leasing
5/0440001/00621	Zeiterfassung Gemeindeamt; inkl. Installation und Einschulung F	0,0	10,0	gewünschte wirtschaftliche ND
5/0440001/00622	k5 Finanz + Friedhof; inkl. Installation und Einschulung Fa. gemc	0,0	10,0	gewünschte wirtschaftliche ND
5/0440001/00623	k5 EB Fa. gemdat	0,0	3,0	gewünschte wirtschaftliche ND
5/0440001/00677	Gem2go Mobility Paket Fa. gemdat	0,0	10,0	gewünschte wirtschaftliche ND
5/0440001/00696	k5 Lohn, Rückstellungsmodul Fa. gemdat	0,0	10,0	gewünschte wirtschaftliche ND

Querschnitt (Anlage 5b)

Bezeichnung	Zuordnung der Aufwands- und Ertragsgruppen	Summe Haushalt	davon A 85 - 89	Summe ohne A 85 - 89	
I. Querschnitt					
Erträge der operativen Gebarung / Einzahlungen aus Abgaben					
10	Einzahlungen aus eigenen Abgaben	Unterklassen 83 bis 85 ohne Gruppen 852, 858 und 859	908.159,54	0,00	908.159,54
11	Erträge aus Ertragsanteilen	Gruppen 858 und 859	3.611.702,40	0,00	3.611.702,40
12	Gebühren für die Benützung von Gemeindevorrichtungen und -anlagen	Gruppe 852	1.940.836,05	1.850.766,14	90.069,91
13	Erträge aus Leistungen	Unterklasse 81 ohne Gruppen 811, 817, 818 und 819	259.800,99	81.933,37	177.867,62
14	Erträge aus Besitz und wirtschaftlicher Tätigkeit	Gruppen 811, 820, 822, 823	105.249,23	26.146,86	79.102,37
15	Transfererträge von Trägern des öffentlichen Rechts	Gruppen 860 bis 863, 888	594.273,83	3.429,00	590.844,83
16	Sonstige Transfererträge	Gruppen 809, 864 bis 868, 880	77.912,42	0,00	77.912,42
17	Gewinnentnahmen der Gemeinde von Unternehmungen und marktbestimmten Betrieben der Gemeinde (A 85-89)	Gruppe 869 und 879		0,00	
18	Erträge aus Veräußerungen und sonstige Erträge	Gruppen 814, 815, 824, 827, 828 und 829	454.884,85	29.300,39	425.584,46
19	Summe 1 (Erträge)		7.952.819,31	1.991.575,76	5.961.243,55
Aufwendungen der operativen Gebarung					
20	Personalaufwand	Klasse 5 ohne nicht finanzierungswirksame Konten	2.063.372,42	482.034,31	1.581.338,11
21	Pensionen und sonstige Ruhebezüge	Gruppen 760, 761		0,00	
22	Bezüge der gewählten Organe	Gruppe 721	189.151,54	0,00	189.151,54
23	Gebrauchs- und Verbrauchsgüter, Handelswaren	Klasse 4	227.549,28	1.626,17	225.923,11
24	Verwaltungs- und Betriebsaufwand	Klasse 6 ohne Gruppen 650 bis 655, 657, 658, 680 bis 687, 689, 690, 694 bis 699; Unterklassen 70 bis 72 ohne Gruppen 706 und 721; Gruppe 790	2.760.445,08	939.616,04	1.820.829,04
25	Zinsen für Finanzschulden	Gruppen 650, 651, 653 und 657	57.879,54	194,78	57.684,76
26	Laufende Transfers an Träger des öffentlichen Rechts	Gruppen 750 bis 754	2.078.308,38	328.610,17	1.749.698,21
27	Sonstige laufende Transfers	Gruppen 755 bis 757, 759, 764, 768, 780 und 781	67.239,11	0,00	67.239,11
28	Gewinnentnahmen der Gemeinde von Unternehmungen und marktbestimmten Betrieben der Gemeinde (A 85-89)	Gruppe 769		0,00	
29	Summe 2 (Aufwendungen)		7.443.945,35	1.752.081,47	5.691.863,88
91	SALDO 1: Ergebnis der operativen Gebarung	Summe 1 minus Summe 2	508.873,96	239.494,29	269.379,67

Bezeichnung	Zuordnung Abgang/Zugang zu den Bestandskonten und der Kapitaltransferkonten	Summe Haushalt	davon A 85 - 89	Summe ohne A 85 - 89
Vermögensgebarung mit Kapitaltransfers ohne Finanztransaktionen				
30 Veräußerung von unbeweglichem Vermögen	Unterklassen 00, 01, 05 und 06; Gruppen 801, 802 und 805 (bei unbeweglichen Kulturgütern)	80.000,00	0,00	80.000,00
31 Veräußerung von beweglichem Vermögen	Unterklassen 02 bis 04; Gruppen 100, 113, 120, 150, 159, 170 und 175; Gruppen 803, 804 und 805 (bei beweglichen Kulturgütern)		0,00	
32 Veräußerung von immateriellen Vermögenswerten	Unterklasse 07		0,00	
33 Investitionszuschüsse (erhaltene Kapitaltransfers) von Trägern des öffentlichen Rechts	Gruppen 300 bis 303, 309, 871	813.794,45	7.675,50	806.118,95
34 Sonstige Investitionszuschüsse (erhaltene Kapitaltransfers)	Gruppen 304 bis 308	141.643,17	41.643,17	100.000,00
39 Summe 3 (Vermögensgebarung mit Kapitaltransfer ohne Finanztransaktionen)		1.035.437,62	49.318,67	986.118,95
Vermögensgebarung und Kapitaltransfers ohne Finanztransaktionen				
40 Erwerb von unbeweglichem Vermögen	Unterklassen 00, 01 und 05; Gruppen 060, 061 und 063	1.015.572,38	141.656,03	873.916,35
41 Erwerb von beweglichem Vermögen, Aktivierte Vorräte	Unterklassen 02 bis 04; Gruppe 062; Gruppen 100, 113, 120, 150, 159, 170 und 175	779.391,33	0,00	779.391,33
42 Erwerb von immateriellen Vermögenswerten	Unterklasse 07	517,29	0,00	517,29
43 Kapitaltransfers an Träger des öffentlichen Rechts	Gruppen 130 und 135; Gruppen 770 bis 774		0,00	
44 Sonstige Kapitaltransfers	Gruppen 775 bis 779, 785 und 786		0,00	
49 Summe 4 (Vermögensgebarung und Kapitaltransfer ohne Finanztransaktionen)		1.795.481,00	141.656,03	1.653.824,97
92 SALDO 2: Saldo der Vermögensgebarung ohne Finanztransaktionen	Summe 3 minus Summe 4	-760.043,38	-92.337,36	-667.706,02

Bezeichnung	Zuordnung der Gruppen der Finanzierungsrechnung	nur A 85 - 89
Einzahlungen aus Finanztransaktionen		
50 Veräußerung von Beteiligungen und Wertpapieren	Unterklasse 08; Gruppen 223 und 224	0,00
51 Entnahmen aus Zahlungsmittelreserven	Gruppen 293, 294 und 295	0,00
52 Einzahlungen aus der Rückzahlung von Darlehen an Träger des öffentlichen Rechts	Gruppen 240 bis 244	0,00
53 Einzahlungen aus der Rückzahlung von Darlehen an andere und von Bezugsvorschüssen	Gruppen 245 bis 249 und 273	0,00
54 Aufnahme von Finanzschulden von Trägern des öffentlichen Rechts	Gruppen 340 bis 344, 350 bis 354	0,00
55 Aufnahme von Finanzschulden von anderen	Unterklasse 32; Gruppen 345 bis 349, 355 bis 357	0,00
58 Ausgleichszahlungen aus Finanzderivaten	Gruppen 821 und 826	0,00
59 Summe 5 (Einzahlungen aus Finanztransaktionen)		0,00
Auszahlungen aus Finanztransaktionen		
60 Erwerb von Beteiligungen und Wertpapieren	Unterklasse 08; Gruppen 223 und 224	0,00
61 Zuführung an Zahlungsmittelreserven	Gruppen 293, 294 und 295	0,00
62 Gewährung von Darlehen an Träger des öffentlichen Rechts	Gruppen 240 bis 244	0,00
63 Gewährung von Darlehen an andere und von Bezugsvorschüssen	Gruppen 245 bis 249 und 273	0,00
64 Rückzahlung von Finanzschulden bei Trägern des öffentlichen Rechts	Gruppen 340 bis 344, 350 bis 354	0,00
65 Rückzahlung von Finanzschulden bei anderen	Unterklasse 32; Gruppen 345 bis 349, 355 bis 357	18.718,34
68 Ausgleichszahlungen aus Finanzderivaten	Gruppen 652, 655 und 658	0,00
69 Summe 6 (Auszahlungen aus Finanztransaktionen)		18.718,34
93 SALDO 3: Saldo der Finanztransaktionen	Summe 5 minus Summe 6	-18.718,34
94 SALDO 4:	Summe der Salden 1, 2 und 3	128.438,59
II. Ableitung des Finanzierungssaldos		
70 Jahresergebnis Haushalt ohne A 85 - 89 und ohne Finanztransaktionen	Saldo 1 plus Saldo 2	-398.326,35
71 Überrechnung Jahresergebnis A 85 - 89	Saldo 4 der Spalte "nur A 85 - 89"	128.438,59
95 Finanzierungssaldo ('vorläufiges Maastricht-Ergebnis')		-269.887,76

Erläuterung Abweichung gegenüber Ergebnisvoranschlag

HH-Stelle	Bezeichnung	Buchungen	- Voranschlag	- Übertragung	= Abweichung	Betrag	Beschluss und Begründung
Mittelaufbringung	Abweichung über 5.000,00 und mehr als 25,00% oder über 5.000,00						
010000	Gemeindeamt						
2/010000+817000	Erträge aus der Auflösung von sonstigen Rückstellungen	5.880,57	0,00	0,00	5.880,57	5.880,57	20.03.2024 Auflösung aus der Ergebnisrechnung; Pensionierung
6/010000+829910	Zuführung aus der operativen Gebarung	0,00	100.000,00	0,00	-100.000,00	-100.000,00	20.03.2024 Zuführung wegen zu geringem Haushaltspotential nicht möglich
131000	Bau- und Feuerpolizei						
2/131000+816200	Ersatz der Sachverständigenhonorare	9.668,45	15.000,00	0,00	-5.331,55	-5.331,55	20.03.2024 Bauvorhaben sind noch in Bearbeitung
240000	Kindergarten I						
2/240000+808000	Eltern - Essenbeitrag	35.078,68	27.500,00	0,00	7.578,68	7.578,68	20.03.2024 Bei NVA ist von geringerer Auslastung ausgegangen worden
240200	Kindergarten II						
2/240200+808000	Eltern Essensbeitrag	25.710,78	17.500,00	0,00	8.210,78	8.210,78	20.03.2024 Bei NVA ist von geringerem Bedarf ausgegangen worden
2/240200+816000	Nachmittagsbetreuung	21.877,20	15.000,00	0,00	6.877,20	6.877,20	20.03.2024 Bei NVA ist von geringerer Auslastung ausgegangen worden
2/240200+817000	Erträge aus der Auflösung von sonstigen Rückstellungen	6.574,52	0,00	0,00	6.574,52	6.574,52	20.03.2024 Auflösung aus der Ergebnisrechnung; Jubiläumsgeldrückstellung
240400	Kleinkinderbetreuung						
2/240400+810000	Elternbeiträge	30.226,54	23.500,00	0,00	6.726,54	6.726,54	20.03.2024 Bei NVA ist von geringerer Auslastung ausgegangen worden
2/240400+861100	Beiträge des Landes Zuschuß	38.665,00	30.700,00	0,00	7.965,00	7.965,00	20.03.2024 Bei NVA ist von geringerer Auslastung ausgegangen worden
423000	Essen auf Rädern						
2/423000+816000	Essen auf Räder, Kostenbeiträge	28.611,45	23.000,00	0,00	5.611,45	5.611,45	20.03.2024 Bei NVA ist von geringerer Auslastung ausgegangen worden

HH-Stelle	Bezeichnung	Buchungen	- Voranschlag	- Übertragung	= Abweichung	Betrag	Beschluss und Begründung
612000	Gemeindestraßen						
2/612000+813000	Erträge aus der Auflösung von Investitionszuschüssen (Kapitaltransfers)	54.852,81	2.100,00	0,00	52.752,81	52.752,81	20.03.2024 Inbetriebnahme des FF-Fahrzeuges und 2er Gemeindebrücken
612100	Gemeindestraßen						
6/612100+829910	Zuführung aus der operativen Gebarung	0,00	192.700,00	0,00	-192.700,00	-192.700,00	20.03.2024 Zuführung wegen zu geringem Haushaltspotential nicht möglich
6/612100+871000	Bedarfszuweisung	380.000,00	350.000,00	0,00	30.000,00	30.000,00	20.03.2024 Mehreinnahmen vom Land NÖ
640000	Einrichtung und Maßnahmen der Strassenverkehrsordnung						
2/640000+868000	Gemeindestraßenstrafen	10.109,47	4.500,00	0,00	5.609,47	5.609,47	20.03.2024 Mehreinnahmen vom Land NÖ
816000	öffentliche Beleuchtung und öffentliche Uhren						
6/816000+829910	Zuführung aus der operativen Gebarung	17.343,31	36.000,00	0,00	-18.656,69	-18.656,69	20.03.2024 2023 geringerer Aufwand, daher geringere Zuführung notwendig
817000	Friedhöfe						
2/817000+852000	Grabstellengebühr	83.720,00	65.000,00	0,00	18.720,00	18.720,00	20.03.2024 ursprüngliche vorsichtige Ertragsschätzung
2/817000+852100	Begräbnis- und Leichenkammergebühren	17.108,00	27.000,00	0,00	-9.892,00	-9.892,00	20.03.2024 weniger Sterbefälle
840000	Grundbesitz						
2/840000+801000	Veräußerungen von Grundstücken und Grundstückseinrichtungen	80.000,00	0,00	0,00	80.000,00	80.000,00	20.03.2024 kurzfristige Abwicklung Ende 2023 durch SPAR AG
851000	Betriebe der Abwasserbeseitigung						
2/851000+829910	Zuführung aus der operativen Gebarung	0,00	15.000,00	0,00	-15.000,00	-15.000,00	20.03.2024 2023 kein Aufwand, daher keine Zuführung notwendig
6/851000+829910	Zuführung aus der operativen Gebarung	0,00	98.000,00	0,00	-98.000,00	-98.000,00	20.03.2024 Zuführung wegen zu geringem Haushaltspotential nicht möglich

HH-Stelle	Bezeichnung	Buchungen	- Voranschlag	- Übertragung	= Abweichung	Betrag	Beschluss und Begründung
852000	Betriebe der Müllbeseitigung						
2/852000+852000	Abfallwirtschaftsgebühren	390.980,95	385.000,00	0,00	5.980,95	5.980,95	20.03.2024 Mehreinnahmen zur Abdeckung der Mehrausgaben bei 1/8520-7520
852100	Betriebe für Müllbeseitigung						
2/852100+852000	Abfallwirtschaftsabgabe	65.969,73	57.900,00	0,00	8.069,73	8.069,73	20.03.2024 Mehreinnahmen zur Abdeckung der Mehrausgaben bei 1/8520-7520
870000	Elektrizitätsversorgung						
6/870000+829910	Zuführung aus der operativen Gebarung	-272,72	6.600,00	0,00	-6.872,72	-6.872,72	20.03.2024 2023 geringerer Aufwand, daher geringere Zuführung notwendig; Minus ergibt sich aus der Anpassung an die Vermögensrechnung
894000	Mehrzweckhalle						
2/894000+811000	Einnahmen Hallenmiete	12.481,17	21.000,00	0,00	-8.518,83	-8.518,83	20.03.2024 geringere Auslastung
900000	Finanzwirtschaft						
2/900000+817000	Erträge aus der Auflösung von sonstigen Rückstellungen	34.192,75	26.600,00	0,00	7.592,75	7.592,75	20.03.2024 Auflösung aus der Ergebnisrechnung; Pensionierung
920000	ausschließliche Gemeindeabgaben						
2/920000+833100	Kommunalsteuer	455.560,87	390.000,00	0,00	65.560,87	65.560,87	20.03.2024 erfreuliche, positive Entwicklung
2/920000+850000	AufschlieÙungsbeitrag + Abstellplatz Ausgleichsabgabe	0,00	40.000,00	0,00	-40.000,00	-40.000,00	20.03.2024 Verfahren sind noch nicht abgeschlossen
921000	zwischen Ländern und Gemeinden geteilte Abgaben						
2/921000+861000	Transfers von Ländern, Landesfonds und Landeskammern	28.758,24	9.000,00	0,00	19.758,24	19.758,24	20.03.2024 Mehreinnahmen beim Land NÖ
925000	Ertragsanteile an Gemeinden Bundesabgaben						
2/925000+859000	Ertragsanteile nach BVS	3.611.702,40	3.710.000,00	0,00	-98.297,60	-98.297,60	20.03.2024 schlechte Wirtschaftslage

HH-Stelle	Bezeichnung	Buchungen	- Voranschlag	- Übertragung	= Abweichung	Betrag	Beschluss und Begründung
940000	Bedarfszuweisungen						
2/940000+861000	Bedarfszuweisung von Ländern und Landesfonds	238.211,34	199.600,00	0,00	38.611,34	38.611,34	20.03.2024 erhöhte Zuteilung
2/940000+871100	Mitteln aus Bedarfszuweisungen, BZ II	31.463,59	0,00	0,00	31.463,59	31.463,59	20.03.2024 erhöhte Zuteilung
	Summe Mittelaufbringung	5.714.475,10	5.888.200,00	0,00	-173.724,90	-173.724,90	
Mittelverwendung	Abweichung über 5.000,00 und mehr als 25,00% oder über 5.000,00						
010000	Gemeindeamt						
1/010000-510000	Geldbezüge der VB der Verwaltung	115.530,57	94.900,00	0,00	20.630,57	20.630,57	20.03.2024 Feinabstimmung mit k5-Lohn notwendig; nach Pensionierung sind neue Aufteilungsschlüssel zu definieren
1/010000-614000	Instandhaltung von Gebäuden und Bauten	9.538,95	15.300,00	0,00	-5.761,05	-5.761,05	20.03.2024 weniger Massnahmen notwendig
1/010000-710000	öffentliche Abgaben	5.472,59	300,00	0,00	5.172,59	5.172,59	20.03.2024 Wasserverlust durch Rohrschaden
023000	Einwohner-(Melde)amt						
1/023000-510000	Geldbezüge der VB der Verwaltung	20.117,31	33.600,00	0,00	-13.482,69	-13.482,69	20.03.2024 Feinabstimmung mit k5-Lohn notwendig; nach Pensionierung sind neue Aufteilungsschlüssel zu definieren
163000	Freiwillige Feuerwehren						
1/163000-614100	Instandhaltung Gebäude FF Mauerbach	5.765,83	500,00	0,00	5.265,83	5.265,83	20.03.2024 inkl. Installation der Infrartheizung
170000	Katastrophendienst						
1/170000-610000	Sofortmaßnahmen	0,00	5.000,00	0,00	-5.000,00	-5.000,00	20.03.2024 keine Massnahmen notwendig
211000	Volksschule						
1/211000-600000	Strom	11.435,50	17.000,00	0,00	-5.564,50	-5.564,50	20.03.2024 Tarifsenkung von Wien Energie und positive Entwicklung der Photovoltaikanlage
1/211000-600100	Gas (Heizung)	10.692,21	16.400,00	0,00	-5.707,79	-5.707,79	20.03.2024 geringerer Verbrauch

HH-Stelle	Bezeichnung	Buchungen	- Voranschlag	- Übertragung	= Abweichung	Betrag	Beschluss und Begründung
1/211000-614000	Instandhaltung an Gebäuden	40.568,46	23.000,00	0,00	17.568,46	17.568,46	20.03.2024 nach Brandschutzbegehung dringender Handlungsbedarf
1/211000-680000	Planmäßige Abschreibung	8.997,40	2.600,00	0,00	6.397,40	6.397,40	20.03.2024 aus der Vermögensrechnung
240000	Kindergarten I						
1/240000-430000	Essen Kindergarten (Menü) Kiga I	35.783,44	27.500,00	0,00	8.283,44	8.283,44	20.03.2024 höherer Bedarf; gedeckt durch Mehreinnahmen auf 2/2400+8080
1/240000-510000	Geldbezüge der VB der Verwaltung	177.354,56	142.500,00	0,00	34.854,56	34.854,56	20.03.2024 Feinabstimmung mit k5-Lohn notwendig; nach Pensionierung sind neue Aufteilungsschlüssel zu definieren
1/240000-582000	sonstige DGB zur sozialen Sicherheit	36.571,42	30.300,00	0,00	6.271,42	6.271,42	20.03.2024 Feinabstimmung mit k5-Lohn notwendig; nach Pensionierung sind neue Aufteilungsschlüssel zu definieren
240200	Kindergarten II						
1/240200-430000	Essen Kiga II (Menü)	25.761,28	17.500,00	0,00	8.261,28	8.261,28	20.03.2024 höherer Bedarf; gedeckt durch Mehreinnahmen auf 2/2402+8080
1/240200-510000	Geldbezüge der VB der Verwaltung	148.358,46	141.400,00	0,00	6.958,46	6.958,46	20.03.2024 Feinabstimmung mit k5-Lohn notwendig; nach Pensionierung sind neue Aufteilungsschlüssel zu definieren
1/240200-522000	Geldbezüge der nicht ganzjährig beschäftigten Angestellten	6.512,00	0,00	0,00	6.512,00	6.512,00	20.03.2024 Feinabstimmung mit k5-Lohn notwendig; nach Pensionierung sind neue Aufteilungsschlüssel zu definieren
1/240200-592000	Dotierung von Rückstellungen für Jubiläumswendungen	0,00	5.300,00	0,00	-5.300,00	-5.300,00	20.03.2024 Feinabstimmung mit k5-Lohn notwendig; nach Pensionierung sind neue Aufteilungsschlüssel zu definieren
1/240200-614000	Instandhaltung von Gebäuden und Bauten	13.385,10	5.000,00	0,00	8.385,10	8.385,10	20.03.2024 unvorhersehbare, notwendige Massnahmen
240400	Kleinkinderbetreuung						
1/240400-569000	Sonstige Nebengebühren	10.845,86	2.700,00	0,00	8.145,86	8.145,86	20.03.2024 Feinabstimmung mit k5-Lohn notwendig; nach Pensionierung sind neue Aufteilungsschlüssel zu definieren
1/240400-614000	Instandhaltung von Gebäuden und Bauten	0,00	5.000,00	0,00	-5.000,00	-5.000,00	20.03.2024 keine Massnahmen notwendig
250000	Schülerhorte						
1/250000-757000	Zuwendung an den Schülerhort	15.025,42	10.000,00	0,00	5.025,42	5.025,42	20.03.2024 eine weitere Hortgruppe und mehr Kinder

HH-Stelle	Bezeichnung	Buchungen	- Voranschlag	- Übertragung	= Abweichung	Betrag	Beschluss und Begründung
259000	sonstige Einrichtungen und Maßnahmen						
1/259000-728000	Jugendtreff	2.640,00	10.000,00	0,00	-7.360,00	-7.360,00	20.03.2024 Umsetzung hat sich verzögert
269000	sonstige Einrichtungen und Maßnahmen						
1/269000-756000	Sportveranstaltungen	5.594,76	13.000,00	0,00	-7.405,24	-7.405,24	20.03.2024 keine weiteren Maßnahmen gesetzt
1/269000-757000	Subventionen Sportvereine	1.036,00	6.300,00	0,00	-5.264,00	-5.264,00	20.03.2024 keine weiteren Anträge eingelangt
282000	Studienbeihilfen						
1/282000-768000	NÖ Semesterticket	0,00	6.500,00	0,00	-6.500,00	-6.500,00	20.03.2024 keine Anträge eingelangt
320000	Ausbildung in Musik und darstellender Kunst						
1/320000-720000	Musikschulverband Kostenbeiträge	196.336,24	210.500,00	0,00	-14.163,76	-14.163,76	20.03.2024 Guthaben aus Rechnungsabschluss 2022
419000	sonstige Einrichtungen und Maßnahmen						
1/419000-751100	Sozialhilfebeitrag nach Finanzkraft	565.236,40	518.000,00	0,00	47.236,40	47.236,40	20.03.2024 gesetzliche Entwicklung nach Kommunalgipfelgesprächen
439000	sonstige Einrichtungen und Maßnahmen						
1/439000-751000	Kinder- und Jugendhilfe Umlage	108.503,21	99.000,00	0,00	9.503,21	9.503,21	20.03.2024 gesetzliche Entwicklung nach Kommunalgipfelgesprächen
512000	sonstige Medizinische Beratung und Betreuung						
1/512000-728000	Sonstige (Vorträge, Aktionen)	18.750,00	11.300,00	0,00	7.450,00	7.450,00	20.03.2024 Abklärung PVE
519100	Sonstige Einrichtungen und Maßnahmen_COVID 19						
1/519100-722000	Rückersätze von Erträgen	28.089,00	0,00	0,00	28.089,00	28.089,00	20.03.2024 RZ von nicht verbrauchtem COVID-Zuschuss

HH-Stelle	Bezeichnung	Buchungen	- Voranschlag	- Übertragung	= Abweichung	Betrag	Beschluss und Begründung
520000	Natur- und Landschaftsschutz						
1/520000-613000	Baumpflege auf öffentlichem Grund	45.318,36	30.000,00	0,00	15.318,36	15.318,36	20.03.2024 Bepflanzung Goethestraße und Sofortmassnahmen
612000	Gemeindestraßen						
1/612000-452000	Treibstoffe	23.996,60	15.500,00	0,00	8.496,60	8.496,60	20.03.2024 Preissteigerung im NVA nicht berücksichtigt
1/612000-617000	Instandhaltung von Fahrzeugen	31.603,82	22.000,00	0,00	9.603,82	9.603,82	20.03.2024 allgemeine Preissteigerung im NVA nicht berücksichtigt; die meisten Fahrzeuge sind über 8 Jahre alt und werden reparaturintensiver
1/612000-670000	Versicherungen	30.051,88	36.000,00	0,00	-5.948,12	-5.948,12	20.03.2024 geringerer Bedarf; beinahe alle KFZ Versicherungen auf ein Institut zusammengefaßt
1/612000-680000	Planmäßige Abschreibung	218.288,98	195.500,00	0,00	22.788,98	22.788,98	20.03.2024 Inbetriebnahme 2er Gemeindebrücken
612100	Gemeindestraßen						
1/612100-680000	Planmäßige Abschreibung	7.808,20	1.600,00	0,00	6.208,20		
814000	Straßenreinigung						
1/814000-728000	Winterdienst (Räumen)	21.815,18	8.800,00	0,00	13.015,18	13.015,18	20.03.2024 Entsorgung des Straßenkehrichts
816000	öffentliche Beleuchtung und öffentliche Uhren						
1/816000-600000	Strom	33.500,81	28.000,00	0,00	5.500,81	5.500,81	20.03.2024 endgültige Klärung mit Wien Energie noch ausstehend
1/816000-680000	Planmäßige Abschreibung	135.088,64	0,00	0,00	135.088,64	135.088,64	20.03.2024 Wert aus der Vermögensrechnung
817000	Friedhöfe						
1/817000-510000	Geldbezüge der VB der Verwaltung	16.104,70	43.000,00	0,00	-26.895,30	-26.895,30	20.03.2024 Feinabstimmung mit k5-Lohn notwendig; nach Pensionierung sind neue Aufteilungsschlüssel zu definieren
851000	Betriebe der Abwasserbeseitigung						
1/851000-510000	Geldbezüge der VB der Verwaltung	68.362,06	106.400,00	0,00	-38.037,94	-38.037,94	20.03.2024 Feinabstimmung mit k5-Lohn notwendig; nach Pensionierung sind neue Aufteilungsschlüssel zu definieren

HH-Stelle	Bezeichnung	Buchungen	- Voranschlag	- Übertragung	= Abweichung	Betrag	Beschluss und Begründung
1/851000-612000	Wartungskosten	113.403,81	60.000,00	0,00	53.403,81	53.403,81	20.03.2024 unvorhersehbare, notwendige Massnahmen
1/851000-612001	Schachtdeckeln	23.265,67	5.000,00	0,00	18.265,67	18.265,67	20.03.2024 unvorhersehbare, notwendige Massnahmen
1/851000-612100	TV Befahrung / Sanierung	0,00	25.000,00	0,00	-25.000,00	-25.000,00	20.03.2024 wurde nicht umgesetzt
1/851000-620000	Kanalbenützungsg Gebühr an MA 30	751.515,85	762.500,00	0,00	-10.984,15	-10.984,15	20.03.2024 1,44 %ige Abweichung
852000	Betriebe der Müllbeseitigung						
1/852000-510000	Geldbezüge der VB der Verwaltung	14.767,79	31.900,00	0,00	-17.132,21	-17.132,21	20.03.2024 Feinabstimmung mit k5-Lohn notwendig; nach Pensionierung sind neue Aufteilungsschlüssel zu definieren
1/852000-752000	Abfallwirtschaftsverband Tulln Beiträge	455.305,77	406.000,00	0,00	49.305,77	49.305,77	20.03.2024 Mehrausgaben gedeckt durch Mehreinnahmen auf 2/8520+8520 und 2/8521+8520
853100	Postgebäude						
1/853100-451000	Heizöl	1.823,33	8.200,00	0,00	-6.376,67	-6.376,67	20.03.2024 nur noch als Frostsicherung notwendig
1/853100-600000	Strom	27.730,84	15.900,00	0,00	11.830,84	11.830,84	20.03.2024 Verrechnung des Mehraufwandes an die Postbus AG; Zahlung 2024
1/853100-614000	Instandhaltung Gebäude (Postgarage)	197,73	10.500,00	0,00	-10.302,27	-10.302,27	20.03.2024 keine weiteren Massnahmen notwendig
870000	Elektrizitätsversorgung						
1/870000-680000	Planmäßige Abschreibung	8.753,49	0,00	0,00	8.753,49	8.753,49	20.03.2024 Wert aus der Vermögensrechnung
894000	Mehrzweckhalle						
1/894000-614000	Instandhaltung von Gebäuden und Bauten	0,00	10.800,00	0,00	-10.800,00	-10.800,00	20.03.2024 Umsetzung wurde verschoben
1/894000-618100	Instandhaltung sonst.Anlagen Wartungen	3.549,15	18.700,00	0,00	-15.150,85	-15.150,85	20.03.2024 2023 keine weiteren Massnahmen notwendig
899000	sonstige wirtschaftliche Unternehmungen, Postpartner						
1/899000-565000	Mehrleistungsvergütung	710,40	6.000,00	0,00	-5.289,60	-5.289,60	20.03.2024 Feinabstimmung mit k5-Lohn notwendig; nach Pensionierung sind neue Aufteilungsschlüssel zu definieren

HH-Stelle	Bezeichnung	Buchungen	- Voranschlag	- Übertragung	= Abweichung	Betrag	Beschluss und Begründung
900000	Finanzwirtschaft						
1/900000-510000	Geldbezüge der VB der Verwaltung	196.175,72	233.300,00	0,00	-37.124,28	-37.124,28	20.03.2024 Feinabstimmung mit k5-Lohn notwendig; nach Pensionierung sind neue Aufteilungsschlüssel zu definieren
1/900000-591000	Dotierung von Rückstellungen für Abfertigungen	0,00	7.700,00	0,00	-7.700,00	-7.700,00	20.03.2024 Feinabstimmung mit k5-Lohn notwendig; nach Pensionierung sind neue Aufteilungsschlüssel zu definieren
1/900000-728000	Softwarewartung	43.268,72	37.000,00	0,00	6.268,72	6.268,72	20.03.2024 Softwarewartungsaufwand nimmt ständig zu; im NVA zu gering angepaßt
1/900000-729910	Zuführung an die investive Gebarung	373.109,52	813.300,00	0,00	-440.190,48	-440.190,48	20.03.2024 weitere Zuführungen wegen zu geringem Haushaltspotential nicht möglich
910000	Geldverkehr						
1/910000-650000	sonstige Zinsen (Kassenkredit)	13.752,09	1.000,00	0,00	12.752,09	12.752,09	20.03.2024 Ausnutzung des Kassenkredites über 3 Quartale
990000	Überschüsse und Abgänge (soweit nicht zugeordnet)						
1/990000-795077	Zuweisung an allgemeine Haushaltsrücklagen	16.904,26	0,00	0,00	16.904,26	16.904,26	20.03.2024 Erstbefüllung Haushaltspotentialrücklage
Summe Mittelverwendung		4.300.075,34	4.410.000,00	0,00	-109.924,66	-116.132,86	

Erläuterung Abweichung gegenüber Finanzierungsvoranschlag

HH-Stelle	Bezeichnung	Buchungen	- Voranschlag	- Übertragung	= Abweichung	Betrag	Beschluss und Begründung
Mittelaufbringung	Abweichung über 5.000,00 und mehr als 25,00% oder über 5.000,00						
010000	Gemeindeamt						
6/010000+829910	Zuführung aus der operativen Gebarung	0,00	100.000,00	0,00	-100.000,00	-100.000,00	20.03.2024 Zuführung wegen zu geringem Haushaltspotential nicht möglich
131000	Bau- und Feuerpolizei						
2/131000+816200	Ersatz der Sachverständigenhonorare	9.668,45	15.000,00	0,00	-5.331,55	-5.331,55	20.03.2024 Bauvorhaben sind noch in Bearbeitung
170000	Katastrophendienst						
2/170000+303000	Kapitaltransferzahlungen von sonst. Trägern des öffentlichen Rechts	0,00	5.000,00	0,00	-5.000,00	-5.000,00	20.03.2024 keine Massnahmen notwendig
240000	Kindergarten I						
2/240000+808000	Eltern - Essenbeitrag	35.535,96	27.500,00	0,00	8.035,96	8.035,96	20.03.2024 Bei NVA ist von geringerer Auslastung ausgegangen worden
240200	Kindergarten II						
2/240200+808000	Eltern Essensbeitrag	25.938,11	17.500,00	0,00	8.438,11	8.438,11	20.03.2024 Bei NVA ist von geringerem Bedarf ausgegangen worden
2/240200+816000	Nachmittagsbetreuung	22.335,28	15.000,00	0,00	7.335,28	7.335,28	20.03.2024 Bei NVA ist von geringerer Auslastung ausgegangen worden
240400	Kleinkinderbetreuung						
2/240400+810000	Elternbeiträge	31.899,24	23.500,00	0,00	8.399,24	8.399,24	20.03.2024 Bei NVA ist von geringerer Auslastung ausgegangen worden
2/240400+861100	Beiträge des Landes Zuschuß	38.665,00	30.700,00	0,00	7.965,00	7.965,00	20.03.2024 Bei NVA ist von geringerer Auslastung ausgegangen worden
423000	Essen auf Rädern						
2/423000+816000	Essen auf Räder, Kostenbeiträge	28.062,45	23.000,00	0,00	5.062,45	5.062,45	20.03.2024 Bei NVA ist von geringerer Auslastung ausgegangen worden

HH-Stelle	Bezeichnung	Buchungen	- Voranschlag	- Übertragung	= Abweichung	Betrag	Beschluss und Begründung
612100	Gemeindestraßen						
6/612100+829910	Zuführung aus der operativen Gebarung	0,00	192.700,00	0,00	-192.700,00	-192.700,00	20.03.2024 Zuführung wegen zu geringem Haushaltspotential nicht möglich
6/612100+871000	Bedarfszuweisung	380.000,00	350.000,00	0,00	30.000,00	30.000,00	20.03.2024 Mehreinnahmen vom Land NÖ
640000	Einrichtung und Maßnahmen der Strassenverkehrsordnung						
2/640000+868000	Gemeindestraßenstrafen	10.109,47	4.500,00	0,00	5.609,47	5.609,47	20.03.2024 Mehreinnahmen vom Land NÖ
816000	öffentliche Beleuchtung und öffentliche Uhren						
6/816000+829910	Zuführung aus der operativen Gebarung	17.343,31	36.000,00	0,00	-18.656,69	-18.656,69	20.03.2024 2023 geringerer Aufwand, daher geringere Zuführung notwendig
817000	Friedhöfe						
2/817000+852000	Grabstellengebühr	74.241,91	65.000,00	0,00	9.241,91	9.241,91	20.03.2024 ursprüngliche vorsichtige Ertragsschätzung
2/817000+852100	Begräbnis- und Leichenkammergebühren	15.828,00	27.000,00	0,00	-11.172,00	-11.172,00	20.03.2024 weniger Sterbefälle
840000	Grundbesitz						
2/840000+801000	Veräußerungen von Grundstücken und Grundstückseinrichtungen	80.000,00	0,00	0,00	80.000,00	80.000,00	20.03.2024 kurzfristige Abwicklung Ende 2023 durch SPAR AG
851000	Betriebe der Abwasserbeseitigung						
2/851000+307200	Kapitaltransfers, Kanaleinmündungsabgabe Regenwasserkanal	12.019,40	5.000,00	0,00	7.019,40	7.019,40	20.03.2024 zusätzliche Hausanschlüsse
6/851000+829910	Zuführung aus der operativen Gebarung	0,00	98.000,00	0,00	-98.000,00	-98.000,00	20.03.2024 Zuführung wegen zu geringem Haushaltspotential nicht möglich
2/851000+829910	Zuführung aus der operativen Gebarung	0,00	15.000,00	0,00	-15.000,00	-15.000,00	20.03.2024 2023 kein Aufwand, daher keine Zuführung notwendig
2/851000+852100	Kanalbenützungsgebühr	1.394.605,99	1.405.000,00	0,00	-10.394,01	-10.394,01	20.03.2024 0,74%ige Abweichung; Teilzahlungen 2024

HH-Stelle	Bezeichnung	Buchungen	- Voranschlag	- Übertragung	= Abweichung	Betrag	Beschluss und Begründung
852000	Betriebe der Müllbeseitigung						
2/852000+816000	Gemeindeanteil (17%) Abfallwirtschaftsverband	55.821,62	77.000,00	0,00	-21.178,38	-21.178,38	20.03.2024 Zahlungen erst 2024 durchgeführt
852100	Betriebe für Müllbeseitigung						
2/852100+852000	Abfallwirtschaftsabgabe	65.707,59	57.900,00	0,00	7.807,59	7.807,59	20.03.2024 Mehreinnahmen zur Abdeckung der Mehrausgaben bei 1/8520-7520
870000	Elektrizitätsversorgung						
6/870000+300000	Kapitaltransfers von Bund, Bundesfonds und Bundeskammern	7.675,50	0,00	0,00	7.675,50	7.675,50	20.03.2024 Zuschuss BM für Klimaschutz, Umwelt, Energie, Mobilität, Innovation und Technologie
6/870000+829910	Zuführung aus der operativen Gebarung	-272,72	6.600,00	0,00	-6.872,72	-6.872,72	20.03.2024 2023 geringerer Aufwand, daher geringere Zuführung notwendig; Minus ergibt sich aus der Anpassung an die Vermögensrechnung
894000	Mehrzweckhalle						
2/894000+811000	Einnahmen Hallenmiete	12.481,17	21.000,00	0,00	-8.518,83	-8.518,83	20.03.2024 geringere Auslastung
920000	ausschließliche Gemeindeabgaben						
2/920000+833100	Kommunalsteuer	455.470,36	390.000,00	0,00	65.470,36	65.470,36	20.03.2024 erfreuliche, positive Entwicklung
2/920000+850000	Aufschließungsbeitrag + Abstellplatz Ausgleichsabgabe	8.936,00	40.000,00	0,00	-31.064,00	-31.064,00	20.03.2024 Verfahren sind noch nicht abgeschlossen
921000	zwischen Ländern und Gemeinden geteilte Abgaben						
2/921000+861000	Transfers von Ländern, Landesfonds und Landeskammern	28.758,24	9.000,00	0,00	19.758,24	19.758,24	20.03.2024 Mehreinnahmen beim Land NÖ
925000	Ertragsanteile an Gemeinden Bundesabgaben						
2/925000+859000	Ertragsanteile nach BVS	3.611.702,40	3.710.000,00	0,00	-98.297,60	-98.297,60	20.03.2024 schlechte Wirtschaftslage
940000	Bedarfszuweisungen						
2/940000+861000	Bedarfszuweisung von Ländern und Landesfonds	238.211,34	199.600,00	0,00	38.611,34	38.611,34	20.03.2024 erhöhte Zuteilung

HH-Stelle	Bezeichnung	Buchungen	- Voranschlag	- Übertragung	= Abweichung	Betrag	Beschluss und Begründung
2/940000+871100	Mitteln aus Bedarfszuweisungen, BZ II	31.463,59	0,00	0,00	31.463,59	31.463,59	20.03.2024 erhöhte Zuteilung
Summe Mittelaufbringung		6.692.207,66	6.966.500,00	0,00	-274.292,34	-274.292,34	
Mittelverwendung	Abweichung über 5.000,00 und mehr als 25,00% oder über 5.000,00						
010000	Gemeindeamt						
5/010000-042000	Amts-, Betriebs- und Geschäftsausstattung	31.037,74	100.000,00	0,00	-68.962,26	-68.962,26	20.03.2024 Vorhaben wird weitergeführt
1/010000-510000	Geldbezüge der VB der Verwaltung	115.530,57	94.900,00	0,00	20.630,57	20.630,57	20.03.2024 Feinabstimmung mit k5-Lohn notwendig; nach Pensionierung sind neue Aufteilungsschlüssel zu definieren
1/010000-614000	Instandhaltung von Gebäuden und Bauten	9.538,95	15.300,00	0,00	-5.761,05	-5.761,05	20.03.2024 weniger Massnahmen notwendig
020000	Rechtsamt						
1/020000-728000	Anwalt-Exekutionsgebühren	5.857,80	11.600,00	0,00	-5.742,20	-5.742,20	20.03.2024 Zahlungen 2024
023000	Einwohner-(Melde)amt						
1/023000-510000	Geldbezüge der VB der Verwaltung	20.117,31	33.600,00	0,00	-13.482,69	-13.482,69	20.03.2024 Feinabstimmung mit k5-Lohn notwendig; nach Pensionierung sind neue Aufteilungsschlüssel zu definieren
062000	Ehrungen und Auszeichnungen						
1/062000-728010	Ehrungen d. Gemeinde	6.969,16	0,00	0,00	6.969,16	6.969,16	20.03.2024 Zahlungen für 2022
131000	Bau- und Feuerpolizei						
1/131000-640000	Sachverständigenhonorare	7.211,32	15.000,00	0,00	-7.788,68	-7.788,68	20.03.2024 keine weiteren Massnahmen notwendig
163000	Freiwillige Feuerwehren						
1/163000-614100	Instandhaltung Gebäude FF Mauerbach	5.765,83	500,00	0,00	5.265,83	5.265,83	20.03.2024 inkl. Installation der Infrarotheizung

HH-Stelle	Bezeichnung	Buchungen	- Voranschlag	- Übertragung	= Abweichung	Betrag	Beschluss und Begründung
170000	Katastrophendienst						
1/170000-610000	Sofortmaßnahmen	0,00	5.000,00	0,00	-5.000,00	-5.000,00	20.03.2024 keine Massnahmen notwendig
211000	Volksschule						
1/211000-600000	Strom	11.435,50	17.000,00	0,00	-5.564,50	-5.564,50	20.03.2024 Tarifsenkung von Wien Energie und positive Entwicklung der Photovoltaikanlage
1/211000-600100	Gas (Heizung)	10.692,21	16.400,00	0,00	-5.707,79	-5.707,79	20.03.2024 geringerer Verbrauch
1/211000-614000	Instandhaltung an Gebäuden	40.568,46	23.000,00	0,00	17.568,46	17.568,46	20.03.2024 nach Brandschutzbegehung dringender Handlungsbedarf
1/211000-720000	Sonderbetreuung, Assistenzeinsatz	14.921,24	20.500,00	0,00	-5.578,76	-5.578,76	20.03.2024 Zahlungen teilweise 2024
240000	Kindergarten I						
1/240000-430000	Essen Kindergarten (Menü) Kiga I	35.691,80	27.500,00	0,00	8.191,80	8.191,80	20.03.2024 höherer Bedarf; gedeckt durch Mehreinnahmen auf 2/2400+8080
1/240000-510000	Geldbezüge der VB der Verwaltung	177.354,56	142.500,00	0,00	34.854,56	34.854,56	20.03.2024 Feinabstimmung mit k5-Lohn notwendig; nach Pensionierung sind neue Aufteilungsschlüssel zu definieren
1/240000-582000	sonstige DGB zur sozialen Sicherheit	36.571,42	30.300,00	0,00	6.271,42	6.271,42	20.03.2024 Feinabstimmung mit k5-Lohn notwendig; nach Pensionierung sind neue Aufteilungsschlüssel zu definieren
240100	Kindergarten						
5/240100-010000	Kindergarten 1, Generalsanierung und Zubau	49.082,44	10.000,00	0,00	39.082,44	39.082,44	20.03.2024 Erstgutachten wegen Kindergartenoffensive des Landes NÖ
240200	Kindergarten II						
1/240200-430000	Essen Kiga II (Menü)	25.807,10	17.500,00	0,00	8.307,10	8.307,10	20.03.2024 höherer Bedarf; gedeckt durch Mehreinnahmen auf 2/2402+8080
1/240200-510000	Geldbezüge der VB der Verwaltung	148.358,46	141.400,00	0,00	6.958,46	6.958,46	20.03.2024 Feinabstimmung mit k5-Lohn notwendig; nach Pensionierung sind neue Aufteilungsschlüssel zu definieren
1/240200-522000	Geldbezüge der nicht ganzjährig beschäftigten Angestellten	6.512,00	0,00	0,00	6.512,00	6.512,00	20.03.2024 Feinabstimmung mit k5-Lohn notwendig; nach Pensionierung sind neue Aufteilungsschlüssel zu definieren
1/240200-614000	Instandhaltung von Gebäuden und Bauten	0,00	5.000,00	0,00	-5.000,00	-5.000,00	20.03.2024 unvorhersehbare, notwendige Massnahmen

HH-Stelle	Bezeichnung	Buchungen	- Voranschlag	- Übertragung	= Abweichung	Betrag	Beschluss und Begründung
240400	Kleinkinderbetreuung						
1/240400-569000	Sonstige Nebengebühren	10.845,86	2.700,00	0,00	8.145,86	8.145,86	20.03.2024 Feinabstimmung mit k5-Lohn notwendig; nach Pensionierung sind neue Aufteilungsschlüssel zu definieren
1/240400-614000	Instandhaltung von Gebäuden und Bauten	0,00	5.000,00	0,00	-5.000,00	-5.000,00	20.03.2024 keine Massnahmen notwendig
250000	Schülerhorte						
1/250000-757000	Zuwendung an den Schülerhort	15.025,42	10.000,00	0,00	5.025,42	5.025,42	20.03.2024 eine weitere Hortgruppe und mehr Kinder
259000	sonstige Einrichtungen und Maßnahmen						
1/259000-728000	Jugendtreff	0,00	10.000,00	0,00	-10.000,00	-10.000,00	20.03.2024 Umsetzung hat sich verzögert
269000	sonstige Einrichtungen und Maßnahmen						
1/269000-756000	Sportveranstaltungen	5.594,76	13.000,00	0,00	-7.405,24	-7.405,24	20.03.2024 keine weiteren Maßnahmen gesetzt
1/269000-757000	Subventionen Sportvereine	1.036,00	6.300,00	0,00	-5.264,00	-5.264,00	20.03.2024 keine weiteren Anträge eingelangt
282000	Studienbeihilfen						
1/282000-768000	NÖ Semesterticket	0,00	6.500,00	0,00	-6.500,00	-6.500,00	20.03.2024 keine Anträge eingelangt
320000	Ausbildung in Musik und darstellender Kunst						
1/320000-720000	Musikschulverband Kostenbeiträge	196.336,24	210.500,00	0,00	-14.163,76	-14.163,76	20.03.2024 Guthaben aus Rechnungsabschluss 2022
324000	Maßnahmen zur Förderung der darstellenden Kunst						
1/324000-728010	Adventmarkt	10.890,65	20.000,00	0,00	-9.109,35	-9.109,35	20.03.2024 Zahlungen erfolgten zum Teil 2024
419000	sonstige Einrichtungen und Maßnahmen						
1/419000-751100	Sozialhilfebeitrag nach Finanzkraft	565.236,40	518.000,00	0,00	47.236,40	47.236,40	20.03.2024 gesetzliche Entwicklung nach Kommunalgipfelgesprächen

HH-Stelle	Bezeichnung	Buchungen	- Voranschlag	- Übertragung	= Abweichung	Betrag	Beschluss und Begründung
429000	sonstige Einrichtungen und Maßnahmen						
1/429000-728000	Generationenzentrum	9.672,90	15.000,00	0,00	-5.327,10	-5.327,10	20.03.2024 Zahlung im Jänner 2024
439000	sonstige Einrichtungen und Maßnahmen						
1/439000-751000	Kinder- und Jugendhilfe Umlage	108.503,21	99.000,00	0,00	9.503,21	9.503,21	20.03.2024 gesetzliche Entwicklung nach Kommunalgipfelgesprächen
519100	Sonstige Einrichtungen und Maßnahmen_COVID 19						
1/519100-722000	Rückersätze von Erträgen	28.089,00	0,00	0,00	28.089,00	28.089,00	20.03.2024 RZ von nicht verbrauchtem COVID-Zuschuss
520000	Natur- und Landschaftsschutz						
1/520000-613000	Baumpflege auf öffentlichem Grund	46.717,30	30.000,00	0,00	16.717,30	16.717,30	20.03.2024 Bepflanzung Goethestraße und Sofortmassnahmen
612000	Gemeindestraßen						
1/612000-452000	Treibstoffe	21.458,23	15.500,00	0,00	5.958,23	5.958,23	20.03.2024 Preissteigerung im NVA nicht berücksichtigt
1/612000-611000	Instandhaltung der Gemeindestraßen	1.801,01	10.000,00	0,00	-8.198,99	-8.198,99	20.03.2024 keine weiteren Massnahmen notwendig
1/612000-670000	Versicherungen	30.051,88	36.000,00	0,00	-5.948,12	-5.948,12	20.03.2024 geringerer Bedarf; beinahe alle KFZ Versicherungen auf ein Institut zusammengefaßt
612100	Gemeindestraßen						
5/612100-002000	Straßenbau	359.671,00	300.000,00	0,00	59.671,00	59.671,00	20.03.2024 Mehrbedarf bei Steinbachstraße/Gerlachstraße und Kreuzung Allhangstraße/Hauptstraße
5/612100-005000	Brückengeneralsanierung	417.771,12	430.000,00	0,00	-12.228,88	-12.228,88	20.03.2024 Zahlung der geprüften Schlussrechnung im Jahr 2024
690000	Verkehr						
1/690000-042000	Buswartehäuschen	0,00	12.000,00	0,00	-12.000,00	-12.000,00	20.03.2024 Umsetzung wurde verschoben
1/690000-620000	VOR-Ortstarif, Jugendtarif	5.959,90	13.000,00	0,00	-7.040,10	-7.040,10	20.03.2024 günstige Entwicklung der Fahrgastzahlen und Rechnungen teilweise 2024 bezahlt

HH-Stelle	Bezeichnung	Buchungen	- Voranschlag	- Übertragung	= Abweichung	Betrag	Beschluss und Begründung
814000	Straßenreinigung						
1/814000-455000	Auftauhilfen/Splitt	7.179,92	15.000,00	0,00	-7.820,08	-7.820,08	20.03.2024 geringerer Bedarf
1/814000-728000	Winterdienst (Räumen)	20.298,03	8.800,00	0,00	11.498,03	11.498,03	20.03.2024 Entsorgung des Straßenkehrichts
817000	Friedhöfe						
1/817000-510000	Geldbezüge der VB der Verwaltung	16.104,70	43.000,00	0,00	-26.895,30	-26.895,30	20.03.2024 Feinabstimmung mit k5-Lohn notwendig; nach Pensionierung sind neue Aufteilungsschlüssel zu definieren
851000	Betriebe der Abwasserbeseitigung						
5/851000-004000	Abwasserbauten und -anlagen - Leitungsinformationssystem RW	117.090,23	98.000,00	0,00	19.090,23	19.090,23	20.03.2024 Vorhaben wird im Folgejahr fortgesetzt
1/851000-510000	Geldbezüge der VB der Verwaltung	68.362,06	106.400,00	0,00	-38.037,94	-38.037,94	20.03.2024 Feinabstimmung mit k5-Lohn notwendig; nach Pensionierung sind neue Aufteilungsschlüssel zu definieren
1/851000-612000	Wartungskosten	81.836,09	60.000,00	0,00	21.836,09	21.836,09	20.03.2024 unvorhersehbare, notwendige Massnahmen
1/851000-612001	Schachtdeckeln	14.462,27	5.000,00	0,00	9.462,27	9.462,27	20.03.2024 unvorhersehbare, notwendige Massnahmen
1/851000-612100	TV Befahrung / Sanierung	0,00	25.000,00	0,00	-25.000,00	-25.000,00	20.03.2024 wurde nicht umgesetzt
1/851000-620000	Kanalbenützungsg Gebühr an MA 30	751.515,85	762.500,00	0,00	-10.984,15	-10.984,15	20.03.2024 1,44 %ige Abweichung
852000	Betriebe der Müllbeseitigung						
1/852000-510000	Geldbezüge der VB der Verwaltung	14.767,79	31.900,00	0,00	-17.132,21	-17.132,21	20.03.2024 Feinabstimmung mit k5-Lohn notwendig; nach Pensionierung sind neue Aufteilungsschlüssel zu definieren
1/852000-752000	Abfallwirtschaftsverband Tulln Beiträge	328.610,17	406.000,00	0,00	-77.389,83	-77.389,83	20.03.2024 Zahlungen 2024
853100	Postgebäude						
1/853100-451000	Heizöl	0,00	8.200,00	0,00	-8.200,00	-8.200,00	20.03.2024 nur noch als Frostsicherung notwendig
1/853100-600000	Strom	26.804,38	15.900,00	0,00	10.904,38	10.904,38	20.03.2024 Verrechnung des Mehraufwandes an die Postbus AG; Zahlung 2024

HH-Stelle	Bezeichnung	Buchungen	- Voranschlag	- Übertragung	= Abweichung	Betrag	Beschluss und Begründung
1/853100-614000	Instandhaltung Gebäude (Postgarage)	197,73	10.500,00	0,00	-10.302,27	-10.302,27	20.03.2024 keine weiteren Massnahmen notwendig
894000	Mehrzweckhalle						
1/894000-010000	Umstellung auf LED	0,00	15.000,00	0,00	-15.000,00	-15.000,00	20.03.2024 Vorhaben wurde nicht umgesetzt
1/894000-614000	Instandhaltung von Gebäuden und Bauten	0,00	10.800,00	0,00	-10.800,00	-10.800,00	20.03.2024 Umsetzung wurde verschoben
1/894000-618100	Instandhaltung sonst.Anlagen Wartungen	3.549,15	18.700,00	0,00	-15.150,85	-15.150,85	20.03.2024 2023 keine weiteren Massnahmen notwendig
899000	sonstige wirtschaftliche Unternehmungen, Postpartner						
1/899000-565000	Mehrleistungsvergütung	710,40	6.000,00	0,00	-5.289,60	-5.289,60	20.03.2024 Feinabstimmung mit k5-Lohn notwendig; nach Pensionierung sind neue Aufteilungsschlüssel zu definieren
900000	Finanzwirtschaft						
1/900000-510000	Geldbezüge der VB der Verwaltung	196.175,72	233.300,00	0,00	-37.124,28	-37.124,28	20.03.2024 Feinabstimmung mit k5-Lohn notwendig; nach Pensionierung sind neue Aufteilungsschlüssel zu definieren
1/900000-729910	Zuführung an die investive Gebarung	373.109,52	813.300,00	0,00	-440.190,48	-440.190,48	20.03.2024 weitere Zuführungen wegen zu geringem Haushaltspotential nicht möglich
910000	Geldverkehr						
1/910000-650000	sonstige Zinsen (Kassenkredit)	13.752,09	1.000,00	0,00	12.752,09	12.752,09	20.03.2024 Ausnutzung des Kassenkredites über 3 Quartale
Summe Mittelverwendung		4.628.210,85	5.183.800,00	0,00	-555.589,15	-555.589,15	

Seite	Inhalt
3	Vorbericht
17	Nachweis der liquiden Mittel (Kassenbestand)
21	Ergebnishaushalt Gesamt 1. Ebene (Anlage 1a) - interne Vergütungen enthalten
25	Ergebnishaushalt Gesamt 1. und 2. Ebene (Anlage 1a) - interne Vergütungen enthalten
29	Ergebnishaushalt Bereichsbudget 1. und 2. Ebene (Anlage 1a)
51	Finanzierungshaushalt Gesamt 1. Ebene (Anlage 1b) - interne Vergütungen enthalten
55	Finanzierungshaushalt Gesamt 1. und 2. Ebene (Anlage 1b) - interne Vergütungen enthalten
61	Finanzierungshaushalt Bereichsbudget 1. und 2. Ebene (Anlage 1b)
103	Vermögenshaushalt (Anlage 1c)
109	Haushaltspotential_kumulativ
115	Ergebnis- und Finanzierungsrechnung Detailnachweis
197	Nachweis der Investitionstätigkeit
211	Nachweis Kundenforderungen
217	Nachweis Lieferantenverbindlichkeiten
227	Nettovermögensveränderungsrechnung (Anlage 1d)
231	Nachweis über Transferzahlungen (Anlage 6a)
235	Nachweis über Haushaltsrücklagen und Zahlungsmittelreserven (Anlage 6b)
239	Einzelnachweis über Finanzschulden und Schuldendienst (Anlage 6c)
247	Nachweis über hausinterne Vergütungen (Anlage 6f)
251	Anlagenspiegel Einzelkonten (Anlage 6g)
283	Anlagenspiegel Einzelkonten Kapitaltransfer (Anlage 6g)
287	Liste der nicht bewerteten Kulturgüter (Anlage 6h)
291	Leasingspiegel (Anlage 6i)
295	Nachweis über unmittelbare Beteiligungen der Gebietskörperschaft (Anlage 6j)
299	Nachweis über mittelbare Beteiligungen der Gebietskörperschaft (Anlage 6k)
303	Nachweis über aktive Finanzinstrumente (Anlage 6m)
307	Einzelnachweis über aktive Finanzinstrumente (Anlage 6n)
311	Rückstellungsspiegel (Anlage 6q)
315	Haftungsnachweis (Anlage 6r)
319	Einzelnachweis über die nicht voranschlagswirksame Gebarung gemäß § 12 (Anlage 6t)
325	Personaldaten iSd ÖStp (Anlage 4)
329	Dienstpostenplan

Seite	Inhalt
333	Nachweis über Personalaufwand VRV2015
337	Nachweis Vermögen mit abgeänderter Nutzungsdauer
341	Querschnitt (Anlage 5b)
347	Erläuterung Abweichung gegenüber Ergebnisvoranschlag
359	Erläuterung Abweichung gegenüber Finanzierungsvoranschlag